

# Außenhandel

Zusammenfassende Übersichten  
für den Außenhandel  
(vorläufige Ergebnisse)



## Jahr 2011

Erscheinungsfolge: Jährlich  
Erschienen am 8.6.2012, korrigiert am: 12.07.2012 (Tabellen 1.4.1 und 1.4.2)  
Artikelnummer: 2070100118005

Weitere Informationen zur Thematik dieser Publikation unter:  
Telefon: +49 (0) 0611 / 75 24 66; Fax: +49 (0) 0611 / 75 39 03;  
E-Mail: [info-aussenhandel@destatis.de](mailto:info-aussenhandel@destatis.de)

© **Statistisches Bundesamt, Wiesbaden 2011**  
Vervielfältigung und Verbreitung, auch auszugsweise, mit Quellenangabe gestattet.

# Inhaltsübersicht

## Allgemeine Erläuterungen

### 1 Spezialhandel

- 1.1 [Gesamtentwicklung des deutschen Außenhandels ab 1950](#)
- 1.2 [Monatliche Entwicklung 2005 bis 2011](#)
- 1.3 [Euro-US-Dollar-Referenzkurse der Europäischen Zentralbank](#)
  
- 1.4 Werte nach Ländergruppen und ausgewählten Ländern 2009 bis 2011
  - 1.4.1 [Ausfuhr nach Bestimmungsländern](#)
  - 1.4.2 [Einfuhr nach Ursprungsländern](#)
  
- 1.5 Werte der Ausfuhr und Einfuhr nach Erdteilen und Ländern (Ursprungs- und Bestimmungsländer) 2009 bis 2011
  - 1.5.1 [Ausfuhr](#)
  - 1.5.2 [Einfuhr](#)
  
- 1.6 [Rangfolge der Handelspartner im Außenhandel](#)
  
- 1.7 Ausfuhr und Einfuhr nach Kontinenten und nach Güterabteilungen des Güterverzeichnisses für Produktionsstatistiken 2009 bis 2011
  - 1.7.1 [Europa](#)
  - 1.7.2 [Afrika](#)
  - 1.7.3 [Amerika](#)
  - 1.7.4 [Asien](#)
  - 1.7.5 [Australien / Ozeanien](#)
  
- 1.8 Ausfuhr und Einfuhr ausgewählter Ländergruppen nach Güterabteilungen des Güterverzeichnisses für Produktionsstatistiken 2009 bis 2011
  - 1.8.1 [EU-Länder](#)
  - 1.8.2 [Eurozone](#)
  - 1.8.3 [Nicht-Eurozone](#)
  - 1.8.4 [Drittländer](#)
  
- 1.9 Werte nach Kapiteln des Warenverzeichnisses für die Außenhandelsstatistik 2009 bis 2011
  - 1.9.1 [Ausfuhr](#)
  - 1.9.2 [Einfuhr](#)
  
- 1.10 [Werte nach den "Main Industrial Groupings" \(MIGS\) 2009 bis 2011](#)
  
- 1.11 Werte nach Güterabteilungen des Güterverzeichnisses für Produktionsstatistiken 2009 bis 2011
  - 1.11.1 [Ausfuhr](#)
  - 1.11.2 [Einfuhr](#)
  
- 1.12 Werte nach Warengruppen der Ernährungswirtschaft und der Gewerblichen Wirtschaft jährliche Entwicklung 1999 bis 2011
  - 1.12.1 [Ausfuhr](#)
  - 1.12.2 [Einfuhr](#)
  
- 1.13 [Werte nach Warengruppen der Ernährungswirtschaft und der Gewerblichen Wirtschaft 2009 bis 2011](#)
  
- 1.14 Mengen und Werte nach Warengruppen und -untergruppen der Ernährungswirtschaft und der Gewerblichen Wirtschaft 2009 bis 2011
  - 1.14.1 [Ausfuhr](#)
  - 1.14.2 [Einfuhr](#)
  
- 1.15 Werte nach Abschnitten des Internationalen Warenverzeichnisses für den Außenhandel (SITC-Rev. 4) 2009 - 2011
  - 1.15.1 [Ausfuhr](#)
  - 1.15.2 [Einfuhr](#)

- 1.16 Werte nach Abschnitten des Internationalen Warenverzeichnisses für den Außenhandel (SITC-Rev. 4) und nach Ländergruppen
- 1.16.1 [Ausfuhr](#)
- 1.16.2 [Einfuhr](#)

## 2 Generalhandel

- 2.1 [Gesamtentwicklung des Generalhandels ab 1952](#)
- 2.2 [Entwicklung der Werte im Generalhandel nach Warengruppen der Ernährungswirtschaft und der Gewerblichen Wirtschaft 2005 bis 2011](#)
- 2.3 [Werte nach Erdteilen und Ländern \(Bestimmungs- und Ursprungsländer\) 2005 bis 2011](#)
- 2.4 Mengen und Werte nach Ursprungs- und Bestimmungsländern und Verkehrszweigen  
Intrahandel
  - 2.4.1 [Tonnen; Ausfuhr](#)
  - 2.4.2 [1 000 Euro; Ausfuhr](#)
  - 2.4.3 [Tonnen; Einfuhr](#)
  - 2.4.4 [1 000 Euro; Einfuhr](#)
 Extrahandel
  - 2.4.5 [Tonnen; Ausfuhr](#)
  - 2.4.6 [1 000 Euro; Ausfuhr](#)
  - 2.4.7 [Tonnen;Einfuhr](#)
  - 2.4.8 [1 000 Euro; Einfuhr](#)

## 3 Bundesländer

- 3.1 [Jährliche Entwicklung nach Bundesländern 2009 bis 2011](#)
- 3.2 Jährliche Entwicklung nach Bundesländern und Warengruppen der Ernährungswirtschaft und der Gewerblichen Wirtschaft 2009 bis 2011
  - 3.2.1 [Ausfuhr](#)
  - 3.2.2 [Einfuhr](#)
- 3.3 Bundesländer pro Kopf
  - 3.3.1 [Ausfuhr](#)
  - 3.3.2 [Einfuhr](#)

## 4 Volumen

- 4.1 [Tatsächliche Werte und Volumen nach Warengruppen der Ernährungswirtschaft und der Gewerblichen Wirtschaft](#)
- 4.2 [Jährliche Entwicklung des Volumens nach Warengruppen der Ernährungswirtschaft und der Gewerblichen Wirtschaft 2009 bis 2011](#)
- 4.3 Monatliche Entwicklung des Volumens nach Warengruppen der Ernährungswirtschaft und der Gewerblichen Wirtschaft 2009 bis 2011
  - 4.3.1 Ausfuhr
    - 4.3.1.1 [Insgesamt](#)
    - 4.3.1.2 [EU - Länder](#)
    - 4.3.1.3 [Drittländer](#)
  - 4.3.2 Einfuhr
    - 4.3.2.1 [Insgesamt](#)
    - 4.3.2.2 [EU - Länder](#)
    - 4.3.2.3 [Drittländer](#)
- 4.4 Jährliche Entwicklung der Indizes und Terms of Trade (Jahr 2005 = 100) nach Warengruppen der Ernährungswirtschaft und der Gewerblichen Wirtschaft 2009 bis 2011
  - 4.4.1 [Ausfuhr](#)
  - 4.4.2 [Einfuhr](#)

- 4.5 Index der tatsächlichen Werte (Jahr 2005 = 100) nach Warengruppen der Ernährungswirtschaft und der Gewerblichen Wirtschaft 2009 bis 2011 (monatlich)
  - 4.5.1 Ausfuhr
    - 4.5.1.1 [Insgesamt](#)
    - 4.5.1.2 [EU - Länder](#)
    - 4.5.1.3 [Drittländer](#)
  - 4.5.2 Einfuhr
    - 4.5.2.1 [Insgesamt](#)
    - 4.5.2.2 [EU - Länder](#)
    - 4.5.2.3 [Drittländer](#)
  
- 4.6 Index des Volumens (Jahr 2005 = 100) nach Warengruppen der Ernährungswirtschaft und der Gewerblichen Wirtschaft 2009 bis 2011 (monatlich)
  - 4.6.1 Ausfuhr
    - 4.6.1.1 [Insgesamt](#)
    - 4.6.1.2 [EU - Länder](#)
    - 4.6.1.3 [Drittländer](#)
  - 4.6.2 Einfuhr
    - 4.6.2.1 [Insgesamt](#)
    - 4.6.2.2 [EU - Länder](#)
    - 4.6.2.3 [Drittländer](#)
  
- 4.7 Index der Durchschnittswerte (Jahr 2005 = 100) nach Warengruppen der Ernährungswirtschaft und der Gewerblichen Wirtschaft 2009 bis 2011 (monatlich)
  - 4.7.1 Ausfuhr
    - 4.7.1.1 [Insgesamt](#)
    - 4.7.1.2 [EU - Länder](#)
    - 4.7.1.3 [Drittländer](#)
  - 4.7.2 Einfuhr
    - 4.7.2.1 [Insgesamt](#)
    - 4.7.2.2 [EU - Länder](#)
    - 4.7.2.3 [Drittländer](#)
  
- 4.8 Jährliche Entwicklung der Indizes (Jahr 2005 = 100) nach Teilen des Internationalen Warenverzeichnisses für den Außenhandel (SITC-Rev. 4) 2009 bis 2011
  - 4.8.1 [Ausfuhr](#)
  - 4.8.2 [Einfuhr](#)
  
- 4.9 Index der tatsächlichen Werte (Jahr 2005 = 100) nach Teilen des Internationalen Warenverzeichnisses für den Außenhandel (SITC-Rev. 4) 2009 bis 2011 (monatlich)
  - 4.9.1 Ausfuhr
    - 4.9.1.1 [Insgesamt](#)
    - 4.9.1.2 [EU - Länder](#)
    - 4.9.1.3 [Drittländer](#)
  - 4.9.2 Einfuhr
    - 4.9.2.1 [Insgesamt](#)
    - 4.9.2.2 [EU - Länder](#)
    - 4.9.2.3 [Drittländer](#)
  
- 4.10 Index des Volumens (Jahr 2005 = 100) nach Teilen des Internationalen Warenverzeichnisses für den Außenhandel (SITC-Rev. 4) 2009 bis 2011 (monatlich)
  - 4.10.1 Ausfuhr
    - 4.10.1.1 [Insgesamt](#)
    - 4.10.1.2 [EU - Länder](#)
    - 4.10.1.3 [Drittländer](#)
  - 4.10.2 Einfuhr
    - 4.10.2.1 [Insgesamt](#)
    - 4.10.2.2 [EU - Länder](#)
    - 4.10.2.3 [Drittländer](#)

- 4.11 Index der Durchschnittswerte (Jahr 2005 = 100) nach Teilen des Internationalen Warenverzeichnisses für den Außenhandel (SITC-Rev. 4) 2009 bis 2011 (monatlich)
  - 4.11.1 Ausfuhr
    - 4.11.1.1 [Insgesamt](#)
    - 4.11.1.2 [EU - Länder](#)
    - 4.11.1.3 [Drittländer](#)
  - 4.11.2 Einfuhr
    - 4.11.2.1 [Insgesamt](#)
    - 4.11.2.2 [EU - Länder](#)
    - 4.11.2.3 [Drittländer](#)
- 4.12 Terms of Trade (Jahr 2005 = 100) nach Warengruppen der Ernährungswirtschaft und der Gewerblichen Wirtschaft 2009 bis 2011 (monatlich)
  - 4.12.1 [Insgesamt](#)
  - 4.12.2 [EU - Länder](#)
  - 4.12.3 [Drittländer](#)

## 5 Saisonbereinigung

- 5.1 [Kalender- und saisonbereinigte Werte nach X-12 Arima \(Monate\)](#)

### Zeichenerklärung und Abkürzungen

- r = berichtigte Zahl
- 0 = weniger als die Hälfte von 1 in der letzten besetzten Stelle, jedoch mehr als nichts
- = nichts vorhanden
- ... = Angabe fällt später an
- . = Zahlenwert unbekannt oder geheim zu halten
- X = Tabellenfach gesperrt, Aussage nicht sinnvoll
- = grundsätzliche Änderungen innerhalb einer Zeile, die den zeitlichen Vergleich beeinträchtigt
- MD = Monatsdurchschnitt
- a.n.g. = anderweitig nicht genannt

# Qualitätsbericht

## 1 Allgemeine Angaben zur Statistik

### 1.1 Grundgesamtheit

Gegenstand der Außenhandelsstatistik ist der grenzüberschreitende Warenverkehr Deutschlands mit dem Ausland, d.h. alle körperlich ein- und ausgehenden Waren sowie elektrischer Strom werden erfasst und nachgewiesen. Dienstleistungen aller Art sind grundsätzlich nicht Gegenstand der Außenhandelsstatistik; Ausnahme: Veredelungsgeschäfte im Zusammenhang mit grenzüberschreitenden Warenbewegungen; diese werden in der Außenhandelsstatistik erfasst und nachgewiesen.

Aus erhebungstechnischen Gründen unterscheidet man in der Außenhandelsstatistik zwischen der Intrahandelsstatistik (Erfassung des EU-Warenverkehrs) und der Extrahandelsstatistik (Erfassung des Drittlandswarenverkehrs).

Grundsätzlich sind alle in Deutschland umsatzsteuerpflichtigen Unternehmen im Rahmen der Intrahandelsstatistik auskunftspflichtig, die innergemeinschaftliche Warenverkehre durchführen.

Von der Auskunftspflicht befreit sind Unternehmen, deren innergemeinschaftliche Warenverkehre je Verkehrsrichtung (Eingang bzw. Versendung) im Vorjahr bzw. im laufenden Jahr den Wert von 500 000 Euro (bis 2011: 400 000 Euro) nicht übersteigen.

Im Extrahandel werden die bei den Zollstellen anfallenden Zollmeldungen ausgewertet.

### 1.2 Statistische Einheiten (Erhebungs- und Darstellungseinheiten)

Erhebungseinheiten sind die Einführer / Ausführer einer Ware.

### 1.3 Räumliche Abdeckung

Das Erhebungsgebiet der Außenhandelsstatistik umfasst die Bundesrepublik Deutschland. Regionale Ergebnisse liegen in der Gliederung nach Bundesländern vor.

### 1.4 Berichtszeitraum

Berichtszeitraum ist grundsätzlich der Monat der Ein- oder Ausfuhr von Waren (Extrahandel) bzw. der Monat, in dem der innergemeinschaftliche Warenverkehr stattgefunden hat (Intrahandel).

### 1.5 Periodizität

Seit 1950 werden für die Bundesrepublik Deutschland monatlich Außenhandelsergebnisse erhoben und veröffentlicht.

### 1.6 Rechtsgrundlagen und andere Vereinbarungen

Außenhandelsstatistikgesetz (AHStatGes) vom 1. Mai 1957 in der im Bundesgesetzblatt Teil III, Gliederungsnummer 7402 - 1, veröffentlichten bereinigten Fassung,

Außenhandelsstatistik-Durchführungsverordnung (AHStatDV) in der Fassung der Bekanntmachung vom 29. Juli 1994 (BGBl. I S. 1993),

Verordnung (EG) Nr. 471/2009 des Europäischen Parlaments und des Rates vom 6. Mai 2009 über Gemeinschaftsstatistiken des Außenhandels mit Drittländern und zur Aufhebung der Verordnung (EG) Nr. 1172/95 des Rates (ABl. EG Nr. L 152 S. 23),

Verordnung (EU) Nr. 92/2010 der Kommission vom 2. Februar 2010 zur Durchführung der Verordnung (EG) Nr. 471/2009 des Europäischen Parlamentes und des Rates über Gemeinschaftsstatistiken des Außenhandels mit Drittländern hinsichtlich des Datenaustausches zwischen den Zollbehörden und den nationalen statistischen Stellen, der Erstellung von Statistiken und der Qualitätsbewertung (ABl. EU L 31, S.4),

Verordnung (EU) Nr. 113/2010 der Kommission vom 9. Februar 2010 zur Durchführung der Verordnung (EG) Nr. 471/2009 des Europäischen Parlaments und des Rates über Gemeinschaftsstatistiken des Außenhandels mit Drittländern hinsichtlich der Abdeckung des Hand

Verordnung (EG) Nr. 638/2004 des Europäischen Parlaments und des Rates vom 31. März 2004 über die Gemeinschaftsstatistiken des Warenverkehrs zwischen Mitgliedstaaten und zur Aufhebung der Verordnung (EWG) Nr. 3330/91 des Rates (ABl. EG Nr. L 102 S. 1),

Verordnung (EG) Nr. 1982/2004 der Kommission vom 18. November 2004 zur Durchführung der Verordnung (EG) Nr. 638/2004 des Europäischen Parlaments und des Rates über die Gemeinschaftsstatistiken des Warenverkehrs zwischen Mitgliedstaaten und zur Aufhebung der Verordnungen (EG) Nr. 1901/2000 und (EWG) Nr. 3590/92 der Kommission (ABl. EG Nr. L 343 S. 3),

Gesetz über die Statistik für Bundeszwecke (Bundesstatistikgesetz - BStatG) vom 22. Januar 1987 (BGBl. I S. 462, 565).

## **1.7 Geheimhaltung**

### **1.7.1 Geheimhaltungsvorschriften**

Die gesetzlichen Regelungen der Außenhandelsstatistik auf europäischer Ebene (Art. 10 Verordnung (EG) Nr. 471/2009, Art. 11 Verordnung (EG) Nr. 638/2004) sehen die "passive Geheimhaltung" vor. Danach werden Einzelangaben auf Antrag der betroffenen Ein- oder Ausführer geheim gehalten. Namen und Adressen von Befragten werden in keinem Fall bekannt gegeben.

### **1.7.2 Geheimhaltungsverfahren**

Auf Antrag der Ein- und Ausführer wird geprüft, ob die Geheimhaltung gerechtfertigt ist.

Ist der Antrag auf Geheimhaltung gerechtfertigt, werden die entsprechenden Außenhandelsdaten geheimgehalten. Die Geheimhaltungsfälle werden unter einer Sammelnummer "Geheimhaltung der Außenhandelsstatistik" bzw. der Länderangabe "Vertrauliche Länder" nachgewiesen.

## **1.8 Qualitätsmanagement**

Die Außenhandelsstatistik verfügt über ein Qualitätskonzept auf europäischer Ebene, das sich eng an den allgemeinen Qualitätsvorgaben des Europäischen Statistischen Systems (ESS) orientiert. Im Vordergrund steht die nachhaltige Verbesserung der Qualität der Außenhandelsdaten in den EU-Mitgliedstaaten sowie eine weitestmögliche Harmonisierung der angewandten Methoden.

### **1.8.1 Qualitätssicherung**

Der Verhaltenskodex Europäischer Statistiken (Code of Practice) mit seinen 15 Grundsätzen und den darin enthaltenen Qualitätsvorgaben wurde systematisch und so weit wie möglich auf die europäische Außenhandelsstatistik übertragen. Mit dem Ziel der Qualitätssicherung und -steigerung war auch eine Vereinfachung und Modernisierung der Außenhandelsstatistik verbunden, die in erster Linie auf den innergemeinschaftlichen Warenverkehr (Intrahandel) ausgerichtet war, in geringerem Maße auch auf den Warenverkehr mit den übrigen Ländern der Welt (Extrahandel). Basierend auf den allgemeinen Qualitätsstandards und -empfehlungen des Europäischen Statistischen Systems sowie dem Verhaltenskodex wurden vielfältige eigene Qualitätsindikatoren für alle Qualitätskriterien formuliert und teilweise auch als verpflichtende (Mindest-) Qualitätsstandards in die EU-Verordnungen übernommen. Weitergehende Qualitätsziele werden den Mitgliedstaaten als Empfehlungen für die Zukunft vorgegeben.

In detaillierter Form finden sich die Qualitätsanforderungen in einem EU-Dokument (Doc MET 1000). In diesem Dokument sind alle gesetzlich bindenden Qualitätsanforderungen sowie die weitergehenden Qualitätsempfehlungen ausführlich dargestellt und beschrieben. Für alle relevanten Qualitätskriterien werden Qualitätsindikatoren und Prozessvariablen aufgelistet.

Ausgewählte Qualitätskriterien des Europäischen Verhaltenskodexes sind: Relevanz, Genauigkeit, Aktualität, Pünktlichkeit, Zugänglichkeit und Klarheit, Vergleichbarkeit, Kohärenz. Zu diesen Kriterien erfolgt ein Qualitätsmonitoring. Wichtigstes Werkzeug ist die Qualitätsabfrage (national quality report), die durch Eurostat jährlich in allen Mitgliedstaaten durchgeführt wird. Sie erfolgt mit einem umfassenden Fragebogen und stellt für Eurostat die Basis für den veröffentlichten Qualitätsbericht (summary quality report) dar. Es werden etwa 50 Indikatoren und Prozessvariablen abgefragt. Außerdem werden detaillierte Informationen zur angewandten Methodik verlangt (z.B. Zuschätzungen, Revisionen, Geheimhaltung).

Weitere Monitoring-Instrumente dienen in erster Linie dazu, Asymmetrien im innergemeinschaftlichen Handel aufzudecken. Zum einen werden von Eurostat allen Mitgliedstaaten monatliche Auswertungen über die 150 größten Intrahandels-Asymmetrien (TOP-150-Asymmetrien) zur Verfügung gestellt. Damit soll die Entwicklung der Asymmetrien permanent verfolgt und näher untersucht werden. In Bezug auf den Asymmetrie-Abbau wird zum anderen in unregelmäßiger Folge auch ein sog. "outlier detection report" veröffentlicht, der mit der Gegenüberstellung von monatlichen Handelsdaten jeweils zweier Partnerländer das Auftreten von "Datenausreißern" in einer Zeitreihe aufdeckt.

Als letztes Monitoring-Instrument dienen regelmäßige Fehlerberichte von Eurostat an die Mitgliedstaaten dazu, eventuelle Fehler in den monatlichen Lieferungen der Außenhandelsdaten an die europäische Statistikbehörde aufzuzeigen. Die monatlichen Datenlieferungen sind nach einem vorgegebenen Muster mit bestimmten Datenformaten und entsprechenden vielfältigen Kennzeichnungen von Besonderheiten abzuliefern. Treten hierbei Fehler auf, können diese mithilfe der Fehlerberichte erkannt und künftig behoben werden.

## **1.8.2 Qualitätsbewertung**

Die Qualität der Außenhandelsstatistik in den EU-Mitgliedstaaten wird durch Eurostat in Form einer Auditierung auf der Grundlage der Angaben aus der jährlichen Qualitätsabfrage bewertet. Für die Bewertung relevant sind die Erfüllung der gesetzlichen Qualitätsanforderungen, die Einhaltung der Qualitätsempfehlungen sowie die allgemeine Qualität der veröffentlichten Daten und künftig auch der angewandten Methoden.

Für die konkrete Einstufung des Qualitätsstandes verwendet Eurostat klar definierte Bewertungs-codes (assessment codes). So gibt es insgesamt vier Bewertungsstufen, die von "vollständige Erfüllung der Vorgaben" bis "anhaltender ernsthafter Verstoß gegen die Vorgaben" reichen, um die Erfüllung der gesetzlichen Qualitätsanforderungen zu beurteilen.

Alle Kriterien für die Bewertungs-codes beziehungsweise ihre Abgrenzung voneinander wurden für jeden Qualitätsindikator beziehungsweise für jede Qualitätsvorgabe oder -empfehlung genau festgeschrieben und sind somit nachvollziehbar. Die Abstufung der einzelnen Codes richtet sich beispielsweise häufig nach dem Grad der Abweichung von einem bestimmten vorgegebenen Wert.

Der Nutzen dieser Auditierung durch Eurostat besteht für die Mitgliedstaaten in der exakten Einschätzung des Qualitätsstandes ihrer Außenhandelsstatistik anhand der Einstufung in Bewertungs-codes und insbesondere auch in der textlichen Bewertung ihrer angewandten Methodik. Defizite können auf diese Weise schneller erkannt und Verbesserungen von Jahr zu Jahr verfolgt werden. Darüber hinaus trägt die Auditierung auch dazu bei, das eigene Qualitätsbewusstsein zu schärfen und den Methodeneinsatz kontinuierlich zu reflektieren und gegebenenfalls anzupassen. Als langfristiger Effekt ergibt sich daraus eine allmähliche Harmonisierung der Methodik in der EU, die wiederum indirekt zu einem weiteren Abbau von Asymmetrien in den spiegelbildlichen Handelsdaten beiträgt.

## **2 Inhalte und Nutzerbedarf**

### **2.1 Inhalte der Statistik**

#### **2.1.1 Inhaltliche Schwerpunkte der Statistik**

Das Statistische Bundesamt erstellt Außenhandelsstatistiken über den Warenverkehr Deutschlands mit den einzelnen Partnerländern anhand von monatlichen Daten. Diese Daten werden von der Gruppe Außenhandel erhoben, geprüft, aufbereitet und veröffentlicht. Die Außenhandelsstatistik ist in Deutschland als Zentralstatistik konzipiert, deren Organisation und Durchführung dem Statistischen Bundesamt obliegt.

In der Außenhandelsstatistik werden Mengen und Werte der ein- bzw. ausgeführten Waren primär nach Warenarten und Ländern gegliedert. Darüber hinaus werden jedoch noch weitere Daten erfragt, die im Zusammenhang mit der physischen Warenbewegung von grundsätzlichem Interesse sind.

Zu den für die Veröffentlichung wichtigsten Erhebungsmerkmalen zählen:

Warennummer, Wert, Menge, Ursprungsland und Versendungsland bei der Einfuhr, Bestimmungsland bei der Ausfuhr.

Weitere Merkmale der Erfassung sind:

Art des Geschäfts, Bundesland, Verkehrszweig.



## 2.1.2 Klassifikationssysteme

Die Warenarten werden entsprechend der 8-stelligen Warennummer des Warenverzeichnisses für die Außenhandelsstatistik (WA) untergliedert. Dieses entspricht der "Kombinierten Nomenklatur" (KN), die für alle Mitgliedstaaten der EU verbindlich vorgegeben ist. In Deutschland ist keine tiefere Gliederung auf nationaler Ebene vorgesehen. Die Warennummern sind in den ersten 6 Stellen mit dem Code des "Harmonisierten Systems zur Bezeichnung und Codierung der Waren (HS)" identisch, der weltweit für zolltarifliche Zwecke und zur Erhebung außenhandelsstatistischer Daten verwendet wird.

Wegen der für Wirtschaftsanalysten geeigneten Struktur findet in den Veröffentlichungen der Außenhandelsstatistik auch das "Internationale Warenverzeichnis für den Außenhandel" (SITC, Rev.4) Verwendung. Es gruppiert die Positionen und Unterpositionen des HS nach größeren Warengruppen, nach dem Bearbeitungsgrad und nach produktionstechnischen Zusammenhängen.

Darüber hinaus werden Außenhandelsergebnisse auch nach Warengruppen und -untergruppen der "Ernährungswirtschaft und der Gewerblichen Wirtschaft" (EGW) veröffentlicht. Dies ist eine nur in Deutschland angewandte zusammenfassende Warengliederung des Außenhandels.

Die Darstellung der Außenhandelsergebnisse nach Güterabteilungen des "Güterverzeichnisses für Produktionsstatistiken" (GP) erleichtert den Vergleich zwischen Produktions- und Außenhandelsdaten.

## 2.1.3 Statistische Konzepte und Definitionen

### Länderangaben

Außenhandelsergebnisse werden sowohl nach dem Bundesgebiet als auch auf Bundeslandebene und nach Partnerländern nachgewiesen.

Die Anmeldung und Erfassung der Partnerländer (Ursprungsland bei den Einfuhren, Bestimmungsland bei den Ausfuhren) erfolgt nach dem jeweils gültigen "Länderverzeichnis für die Außenhandelsstatistik".

Ursprungsland ist das Land, in dem eine Ware vollständig gewonnen oder hergestellt wurde oder ihre letzte wesentliche und wirtschaftlich gerechtfertigte Be- oder Verarbeitung erhalten hat. Ist das Ursprungsland nicht bekannt, so tritt an diese Stelle das Versendungsland. Versendungsland ist das Land, aus dem die Waren in das Erhebungsgebiet verbracht worden sind.

Bestimmungsland ist das Land, in dem die Waren ge- oder verbraucht, be- oder verarbeitet werden sollen. Ist das Bestimmungsland nicht bekannt, so gilt das letzte bekannte Land, in das die Waren verbracht werden sollen, als Bestimmungsland.

Regionale Ergebnisse werden in der Gliederung nach Bundesländern nachgewiesen. Für die Ausfuhr wird als Ursprungsregion das Bundesland nachgewiesen, in dem die Ware vollständig gewonnen oder hergestellt worden ist oder ihre letzte wesentliche und wirtschaftlich gerechtfertigte Be- oder Verarbeitung erhalten hat. Bei der Einfuhr wird die Zielregion nachgewiesen, d.h. das Bundesland, in dem die eingehenden Waren voraussichtlich verbleiben sollen.

### Mengen

Die Menge einer Ware wird grundsätzlich in Kilogramm erfasst und in Tonnen (= 1000 kg) nachgewiesen. Hierbei handelt es sich um die Eigenmasse der Ware ohne Umschließungen. Für ausgewählte Warenarten wird gemäß dem Warenverzeichnis für die Außenhandelsstatistik die Menge zusätzlich in einer anderen, der sog. "Besonderen Maßeinheit" erfasst (z.B. je nach Warenart in Stück, Liter, Kubikmeter).

### Werte

Entsprechend den internationalen Standards wird als Warenwert der Statistische Wert zu Grunde gelegt. Dies ist der Wert der Ware an der deutschen Außengrenze. Der Statistische Wert ergibt sich in der Regel aus dem in Rechnung gestellten Entgelt für eine Ware beim Kauf im Einfuhrgeschäft oder beim Verkauf einer Ware im Ausfuhrgeschäft, wobei eine Kostenabgrenzung frei deutscher Grenze vorzunehmen ist. Zölle, Steuern oder andere Abgaben sind nicht im Statistischen Wert enthalten. Bei Ein- und Ausfuhren nach Veredelung gilt als Wert der Ware der Warenwert vor Veredelung zuzüglich der Veredelungskosten und sonstiger Kosten frei Grenze. Handelt es sich um Warenverkehre, die unentgeltlich oder im Rahmen eines meldepflichtigen Miet- oder Leasinggeschäfts getätigt werden, so gilt als Wert der Marktpreis der Ware, der im Falle eines Kaufs / Verkaufs vermutlich erzielt worden wäre. Entsprechendes gilt auch für Warenlieferungen zwischen verbundenen Unternehmen, bei denen interne Verrechnungspreise angesetzt wurden.

Die veröffentlichten Werte in US-Dollar sind für die Ein- und Ausfuhr aus den Eurowerten nachträglich errechnet worden. Hierbei wurden die monatlichen Euro-Referenzkurse der Europäischen Zentralbank zugrunde gelegt.

### **Ein- und Ausfuhrarten**

Die Außenhandelsstatistik weist Daten für die Ein- und Ausfuhr Deutschlands nach. Sie sind in folgende Ein- und Ausfuhrarten gegliedert:

Einfuhr:

- Einfuhr in den freien Verkehr
- Einfuhr zur aktiven Eigen- und Lohnveredelung
- Einfuhr nach passiver Veredelung
- Einfuhr auf Zolllager und Freizonen.

Ausfuhr:

- Ausfuhr aus dem freien Verkehr
- Ausfuhr nach aktiver Eigen- oder Lohnveredelung
- Ausfuhr zur passiven Veredelung
- Ausfuhr aus Zolllagern und Freizonen.

### **General- und Spezialhandel**

Die Untergliederung nach Ein- und Ausfuhrarten ermöglicht die Darstellung des Außenhandels nach den Systemen des General- und des Spezialhandels.

Der Generalhandel umfasst alle nach Deutschland eingehenden und aus Deutschland ausgehenden Waren.

Der Spezialhandel umfasst dagegen im Wesentlichen nur die Waren, die zum Gebrauch, Verbrauch, zur Be- oder Verarbeitung in Deutschland eingehen und die Waren, die aus der Erzeugung und der Be- oder Verarbeitung in Deutschland stammen und ausgehen.

Im Spezialhandel sind im Unterschied zum Generalhandel nicht enthalten:

- die Einfuhren von Waren auf Lager,
- die Ausfuhren von Waren aus Lager.

Eingeschlossen im Spezialhandel sind jedoch:

- die Überführung (Einfuhren) aus Lager in den freien Verkehr oder die aktive Veredelung.

Neben den in den Rechtsgrundlagen festgelegten Konzepten und Definitionen (siehe Punkt 1.6) geben Dokumente auf EU- und internationaler Ebene Konzepte und Definitionen der Außenhandelsstatistik vor:

- Concepts and Definitions (UN)
- Eurostat Guidelines.

## **2.2 Nutzerbedarf**

Außenhandelsstatistiken sind ein Schlüsselindikator für die Wirtschaftsentwicklung und somit ein wichtiges Instrument für zahlreiche öffentliche und private Entscheidungsträger. Sie ermöglichen beispielsweise nationalen und internationalen Behörden die Vorbereitung bi- und multinationaler Verhandlungen. Die Außenhandelsstatistiken helfen Unternehmen bei der Durchführung von Marktstudien und der Festlegung ihrer Handelsstrategie. Sie sind außerdem eine unverzichtbare Informationsquelle für Zahlungsbilanzstatistiken, die Volkswirtschaftlichen Gesamtrechnungen oder Konjunkturanalysen.

Wer verwendet Außenhandelsstatistiken wozu?

- die Europäische Kommission für die Planung der Agrar- und Handelspolitik in Europa, für den Abschluss von Handelsvereinbarungen in der Welthandelsorganisation, bei Embargos von bestimmten Waren und für die Beobachtung sensibler Warenströme
- die internationalen Organisationen, um die Wirtschaftslage eines Landes einzuschätzen
- der Staat, um die Wirtschaftspolitik für die einzelnen Bereiche festlegen zu können
- die Europäische Zentralbank sowie die Deutsche Bundesbank zur Erstellung der Zahlungsbilanzstatistiken
- die Bundesländer, um auf regionaler Ebene die Ausfuhr der Unternehmen zu fördern und zu unterstützen
- die Botschaften und Konsulate, die sich für die bilateralen Handelsbeziehungen interessieren
- die Wirtschaftsverbände, die regelmäßig detaillierte Berichte erhalten zur spezifischen Information ihrer Mitglieder
- jedes Unternehmen, das die Marktstellung seiner Produkte verfolgen möchte
- die Fachpresse und Medien zur Information eines breiten Publikums
- jeder, der sich für die Entwicklung des Außenhandels und die Stellung unseres Landes im internationalen Wettbewerb interessiert.

## 2.3 Nutzerkonsultationen

Die Interessen und Wünsche der Datennutzer werden auf verschiedenen Wegen berücksichtigt. Die Ressorts des Bundes und der Länder können über das nationale Gesetzgebungsverfahren direkt Einfluss auf die Außenhandelsstatistik nehmen. Allerdings werden Erhebungsprogramm und Rahmenbedingungen der Außenhandelsstatistik weitgehend durch EU-Vorschriften geregelt.

Auch über den Bund-Länderausschuss „Statistik“ können Nutzerinteressen artikuliert werden.

Im Fachausschuss „Handel“, der für den Bereich "Außenhandel" alle zwei Jahre unter Leitung des Statistischen Bundesamtes zusammenkommt, werden die Hauptnutzer der Außenhandelsstatistik (u.a. Ministerien, Verbände, Bundesbank, Statistische Landesämter) über aktuelle Entwicklungen informiert und um ihre Bewertung aus Nutzersicht gebeten. Außerdem werden von Zeit zu Zeit gezielte Nutzerbefragungen auf nationaler und auf EU-Ebene durchgeführt. Zuletzt wurde von Eurostat im Jahr 2007 eine EU-weite Befragung bei rd. 1900 Nutzern durchgeführt. Im September 2011 führte das LINK Institut für Markt- und Sozialforschung im Auftrag von Destatis eine Kundenzufriedenheitsbefragung durch.

## 3 Methodik

### 3.1 Konzept der Datengewinnung

Seit der Vollendung des Europäischen Binnenmarktes zum 1.1.1993 und dem damit verbundenen Wegfall der zollamtlichen Warenkontrollen an den Binnengrenzen der Mitgliedstaaten der Europäischen Union (EU) wird in der Außenhandelsstatistik erhebungstechnisch zwischen Extra- und Intrahandelsstatistik differenziert. Die Erfassung der Daten über die grenzüberschreitenden Warenbewegungen erfolgt im Grundsatz entweder klassisch über die Zollverwaltung (Extrahandel) oder im Wege einer direkten Firmenanmeldung (Intrahandel).

Die Extrahandelsstatistik erfasst den grenzüberschreitenden Warenverkehr Deutschlands mit den sogenannten Drittländern (Nicht-EU-Staaten).

Die Erhebung der Extrahandelsdaten erfolgt traditionell über die Zollverwaltung im Zeitpunkt der Erledigung der gesetzlich vorgeschriebenen Einfuhr- oder Ausfuhrförmlichkeiten im Rahmen des IT-Verfahrens ATLAS. Mit der Zollabwicklung werden gleichzeitig die zoll-, steuer-, außenwirtschaftsrechtlichen und außenhandelsstatistischen Formalitäten erledigt.

Die statistischen Meldungen sind damit integraler Bestandteil der Zollanmeldungen und werden von den Zollstellen auf Vollständigkeit sowie offensichtliche Fehler geprüft und täglich dem Statistischen Bundesamt übermittelt.

Jede einfuhr- und ausfuhrseitige Warenlieferung bedingt die Erledigung von Zollförmlichkeiten. Im Allgemeinen liefert daher der Einführer / Ausführer als Zollanmelder die statistischen Angaben. Die Anmeldungen können auch durch einen Bevollmächtigten (z.B. Spediteur) vorgenommen werden.

Die Intrahandelsstatistik erfasst den grenzüberschreitenden Warenverkehr Deutschlands mit den anderen Mitgliedstaaten der Europäischen Union (EU).

Hierbei handelt es sich um ein Erhebungssystem in Form einer Direktanmeldung durch die beteiligten Unternehmen. Das Intrastat-System ist u.a. durch eine enge Verknüpfung mit dem Umsatzsteuersystem gekennzeichnet, welches eine (indirekte) Kontrolle über die monatlich von den Unternehmen bei den Finanzämtern abzugebenden Umsatzsteuer-Voranmeldungen ermöglicht.

Meldepflichtig sind die am innergemeinschaftlichen Warenverkehr beteiligten umsatzsteuerpflichtigen Unternehmen. Zur Entlastung der Unternehmen ist eine Anmeldeschwelle festgelegt, unterhalb derer keine statistische Anmeldung erforderlich ist. Daneben sind bestimmte Warentransaktionen nicht meldepflichtig.

Ausgenommen von der Anmeldung zur Außenhandelsstatistik sind u.a. Warenbewegungen von geringer wirtschaftlicher Bedeutung sowie vorübergehende Warenein- und -ausfuhr (z.B. Messe- und Ausstellungsgut). Die Befreiungstatbestände sind in den jeweiligen Befreiungslisten für die beiden Erhebungssysteme erschöpfend aufgeführt.

Bei direkter Firmenbefragung (Intrastat-System) sind Unternehmen, deren innergemeinschaftliche Warenverkehre je Verkehrsrichtung (Eingang bzw. Versendung) im Vorjahr bzw. im laufenden Jahr den Wert von derzeit 500 000 Euro nicht übersteigen, von der Meldung befreit.

Nutzung alternativer Datenquellen:

In beiden Bereichen der Außenhandelsstatistik werden für die Erfassung bestimmter Warentransaktionen sog. alternative Datenquellen genutzt. Hierzu gehören Daten aus der Fischereistatistik, die vom Bundesamt für Ernährung und Landwirtschaft (BLE) für die Erfassung des grenzüberschreitenden Eigentumswechsels von Seeschiffen und Luftfahrzeugen als Ein-/Ausfuhr wird u.a. auf die Seeschiffsregister bei den Amtsgerichten und das Luftfahrzeugregister beim Luftfahrt-Bundesamt (LBA) als Kontrollinstrument zurückgegriffen. Das gleiche gilt für die Erfassung des sog. Lagerverkehrs (Zolllager und Freizonen) im Generalhandel, wo im Bereich der Freizonen unterstützend „Lagerübersichten“ genutzt werden, die bei den betreffenden Lagerhaltern zu führen sind. In der Intrahandelsstatistik wird die Vollständigkeit außerdem mit Daten aus der Umsatzsteuer-Voranmeldung überwacht, zusätzlich werden auf Basis der Umsatzsteuerdaten Zuschätzungen vorgenommen.

### 3.2 Vorbereitung und Durchführung der Datengewinnung

Die traditionelle Datenerhebung auf Vordrucken (Einheitspapier, Vordruck N) ist nahezu vollständig durch moderne Meldeverfahren abgelöst worden.

Nahezu 100% aller Meldungen des Extrahandels und 95% aller Intrastat-Meldungen erfolgen in elektronischer Form.

Extrahandel:

Statistische Meldungen über Ein- und Ausfuhr im Warenverkehr mit Drittländern basieren auf den Zollanmeldungen. Im Rahmen von ATLAS (Automatisiertes Tarif- und Lokales Zoll-Abwicklungs-System) werden die für die Zollbehandlung erforderlichen Angaben (einschließlich der Statistikdaten) elektronisch der zuständigen Zollstelle übermittelt. Nach Auswertung durch die deutsche Zollverwaltung werden dem Statistischen Bundesamt die statistikrelevanten Daten täglich elektronisch übermittelt.

Für die (wenigen) nicht in ATLAS abgebildeten Zollverfahren leiten die Zollstellen die statistischen Exemplare der Vordrucke wie bisher an das Statistische Bundesamt weiter.

Intrahandel:

Die Übermittlung der statistischen Daten innerhalb des Intrastat-Erhebungssystems erfolgt überwiegend online via IDEV (Internet DatenErhebung im Verbund) oder eSTATISTIK.core (Common Online Rawdata Entry). Der Anmelder / Auskunftspflichtige kann zwischen nachstehenden Meldeformen wählen:

Online-Formularanmeldung:

Die "Intrahandel-Formularanmeldung" in IDEV ermöglicht die Online-Erfassung und Übermittlung der Intrahandelsdaten.

Datei-Upload in IDEV:

Die "Dateianmeldung-Intrahandel" in IDEV ermöglicht den einfachen Dateiuupload von Meldedateien. Die Meldedateien können offline erstellt und über den Menüpunkt "Dateimeldung-Intrahandel" an das Statistische Bundesamt übermittelt werden.

eSTATISTIK.core:

CORE steht für "Common Online Rawdata Entry" und unterstützt die automatisierte Gewinnung der statistischen Rohdaten aus den betrieblichen Daten von Unternehmen an das Statistische Bundesamt.

Detaillierte Informationen zu den Online-Meldungen können über die nachstehenden Web-Adressen abgerufen werden:

Allgemeine IDEV-Online-Hilfe: <http://www-idev.destatis.de/idev/doc/hilfe.html>

IDEV-Login: <http://www-idev.destatis.de/idev/>

eSTATISTIK.core: <http://www.statspez.de/core/>

### 3.3 Datenaufbereitung

#### **Extrahandel:**

Die von der Zollverwaltung elektronisch übermittelten Daten werden nach Registrierung direkt in der Großrechenanlage verarbeitet. Die Extrahandelsbelege werden weitgehend maschinell gelesen und in den Verarbeitungsprozess übernommen. Ein Datenverarbeitungsprogramm unterzieht sämtliche Daten einer Vielzahl von verschiedenen Plausibilitätsprüfungen.

Die Durchführung solcher maschineller Plausibilitätskontrollen ergibt sich aus der Menge des zu bearbeitenden Materials und dem Qualitätsanspruch, der an diese Statistik gestellt wird. Die Plausibilitätskontrollen teilen sich in Schlüsselzahlkontrollen und Kombinationskontrollen.

Schlüsselzahlkontrollen zeigen Fehler wie fehlende oder falsche Codierungen der Waren, der Länderangaben, des Statistischen Wertes oder der Menge auf.

Bei den Kombinationskontrollen werden verschiedene Merkmale in Zusammenhang betrachtet und auf mögliche Fehler untersucht.

Beispiele:

- Warenart Bananen mit Ursprungsland Grönland
- übermäßig hohe bzw. niedrige Durchschnittswerte einer Warenart.

Die erfassten Daten werden nach Durchführung des maschinellen Prüfprogramms bearbeitet. Fragliche Fälle werden durch Rückfragen beim Anmelder / Auskunftspflichtigen geklärt und ggf. korrigiert. Erst wenn alle Daten plausibel sind, erfolgt die Freigabe zur Veröffentlichung.

#### **Intrahandel:**

Daten der Beleganmeldung werden über Belegleser maschinell erfasst. Im Intrahandel werden die statistischen Daten überwiegend online bzw. mit magnetischen Datenträgern angemeldet. Die Intrastatdaten werden wie im Extrahandel täglich in ein eigenes Leitungsnetz eingespielt und im Rahmen der "Automatisierten Sachbearbeitung" kontrolliert, korrigiert und für die Veröffentlichung vorbereitet.

Die Sicherung der Vollständigkeit der Intrahandelsmeldungen wird durch einen Abgleich mit den Umsatzsteuerdaten gewährleistet. Anhand der von der Steuerverwaltung übermittelten Daten der Unternehmen über deren innergemeinschaftliche Erwerbe und Lieferungen im Vergleich zu den im Statistischen Bundesamt erhobenen Meldedaten lässt sich feststellen, ob und inwieweit die auskunftspflichtigen Unternehmen ihrer Anmeldepflicht nachgekommen sind.

Bei Verletzung der Meldepflicht werden die betreffenden Unternehmen vom Statistischen Bundesamt aufgefordert, die fehlenden Meldungen nachzureichen bzw. die Ursachen für die Abweichungen aufzuklären. Bei Verstößen gegen die Meldepflicht können vom Statistischen Bundesamt gegen die betreffenden Unternehmen Ordnungswidrigkeitsverfahren eingeleitet und Bußgelder verhängt werden.

#### **Zuschätzungen für den Handel unterhalb der Schwellen**

Im Statistischen Bundesamt wird der Umfang des innergemeinschaftlichen Handels deutscher Unternehmen unterhalb der Anmeldeschwelle anhand der von der Steuerverwaltung übermittelten Daten der Unternehmen über deren innergemeinschaftliche Erwerbe und Lieferungen geschätzt. Die Zuschätzungen werden bezogen auf Länder, Bundesländer und Kapitelebene des Warenverzeichnisses für die Außenhandelsstatistik vorgenommen. Im Jahr 2010 belief sich der Intrahandel unterhalb der Schwelle auf 1,8 % des Gesamtwerts der Versendungen in die EU und auf 3,0 % der Eingänge aus anderen Mitgliedstaaten.

#### **Zuschätzungen für Antwortausfälle**

In der Extrahandelsstatistik sind normalerweise keine Antwortausfälle zu verzeichnen. Für die Intrahandelsstatistik werden die Antwortausfälle auf Unternehmensebene nach Partnerländern, Bundesländern und Kapiteln des Warenverzeichnisses für die Außenhandelsstatistik zugeschätzt. Die anfänglichen Zuschätzungen für Antwortausfälle betragen zur Zeit für die Versendungen 6,0% und für die Eingänge 9,0%. Diese Antwortausfälle werden sukzessive durch Nachmeldungen reduziert. Bei den endgültigen Daten für 2010 lagen die Restzuschätzungen für Antwortausfälle nur noch bei 0,5% für die Versendungen und 0,8% für die Eingänge.

Da die Zuschätzungen für Antwortausfälle nur bis auf die Zweisteller-Ebene des Warenverzeichnisses erfolgen, kann es auf der niedrigsten Detailebene nach achtstelligen Warennummern zu Untererfassungen kommen. Diese werden durch die Nachmeldungen der Unternehmen bis zu den endgültigen Daten weitgehend reduziert.

### **Schätzung des Statistischen Wertes**

In der Intrahandelsstatistik werden die Statistischen Werte (bei Kaufgeschäften) oberhalb einer Schwelle (30 Millionen Euro bei den Eingängen, 42 Millionen Euro bei den Versendungen) direkt beim Auskunftspflichtigen erhoben. Für Meldungen, die von dieser Auskunftspflicht befreit sind, werden die Statistischen Werte anhand von Umrechnungsfaktoren, die je nach Ware variieren, aus den Rechnungswerten errechnet.

### **3.4 Preis- und Saisonbereinigung; andere Analyseverfahren**

Bei der Saisonbereinigung werden die Kalendereinflüsse aus einer Statistik eliminiert, um das Niveau und die Grundrichtung einer Zeitreihe in Bezug auf langfristige Trends oder Konjunkturzyklen analysieren zu können. Im Statistischen Bundesamt wird das X-12-ARIMA-Verfahren zur Saisonbereinigung verwendet.

Die in den monatlichen Außenhandelsergebnissen enthaltene konjunkturelle Trendentwicklung wird zusätzlich mit Hilfe des "Berliner Verfahrens zur Zeitreihenanalyse, Version 4 (BV 4)" ermittelt.

### **3.5 Beantwortungsaufwand**

In der Statistik des innergemeinschaftlichen Handels (Intrastat) wurde zur Entlastung insbesondere der kleinen und mittleren Unternehmen eine Anmeldeschwelle eingeführt. Derzeit sind alle Unternehmen, deren Warenverkehr im vorangegangenen oder im laufenden Jahr den Wert von 500 000 Euro je Lieferichtung nicht übersteigt, von der Statistikmeldung befreit. Das sind fast 90% der im innergemeinschaftlichen Handel tätigen Unternehmen.

Daneben gibt es weitere Vereinfachungen. So wird etwa bei Warennummern, für die eine „besondere Maßeinheit“ (z.B. Stück oder Liter) definiert ist, auf die Angabe der Menge in kg verzichtet. In bestimmten Fällen (Anmeldung von vollständigen Fabrikationsanlagen, Zusammenstellungen (Sortimente) verschiedener Waren) kann eine vereinfachte Warenklassifizierung angewendet werden. Weitere Vereinfachungen speziell in der Intrahandelsstatistik sind zurzeit in der Diskussion (z.B. eine generelle Reduzierung der Gliederungstiefe der Warenklassifikation oder ein Verzicht auf die Eingangsmeldungen, indem ersatzweise auf die spiegelbildlichen Versandungsmeldungen der EU-Partnerländer zurückgegriffen wird (sog. „Einstromverfahren“).

Die Angaben zur Statistik des Handels mit Drittländern (Extrastat) werden „sekundärstatistisch“ aus den Zollanmeldungen für Ein- und Ausfuhren gewonnen. Der größte Teil der dortigen Angaben wird auch für Zollzwecke benötigt. Insofern resultieren spezifische Belastungen durch die Statistik hier nur aus der Erhebung der wenigen, ausschließlich für statistische Zwecke benötigten Merkmale.

Auf der Grundlage des Standardkosten-Modells (SKM) hat das Statistische Bundesamt die Kosten errechnet, die den Auskunftspflichtigen durch die Intra- und Extrahandelsstatistik entstehen.

Für die Intrahandelsstatistik wurden Kosten in Höhe von rund 87 Millionen Euro pro Jahr und für die Extrahandelsstatistik von rund 97 Millionen Euro pro Jahr ermittelt. Die Extrahandelsstatistik ist wie bereits erwähnt als "Sekundärstatistik" konzipiert und die Meldung zum Zeitpunkt des Grenzübertritts einer Ware beim Zoll verpflichtend. Nur wenige Merkmale dienen rein statistischen Zwecken. Die Höhe der Kosten für die Extrahandelsstatistik basiert darauf, dass die Kosten zwischen Zoll und Statistik aufgeteilt wurden.

## **4 Genauigkeit und Zuverlässigkeit**

### **4.1 Qualitative Gesamtbewertung der Genauigkeit**

Die Erhebung der Außenhandelsstatistiken ist als Totalerhebung konzipiert. Im Extrahandel (Handel mit Nicht-EU-Mitgliedstaaten) werden aufgrund der engen Bindung an die Zollförmlichkeiten nahezu 100% aller Ein- und Ausfuhren Deutschlands erfasst. Die sekundärstatistische Erfassung garantiert eine hohe Qualität.

Die Qualität der Intrahandelsstatistik wird durch Antwortausfälle beeinflusst, die aber durch Schätzungen so weit wie möglich ausgeglichen werden.

### **4.2 Stichprobenbedingte Fehler**

- entfällt -

### 4.3 Nicht-stichprobenbedingte Fehler

#### **Systematische Fehler durch Mängel in der Erfassungs- / Auswahlgrundlage:**

Die Extrahandelsstatistik ermöglicht eine nahezu 100 prozentige Erfassungsquote; die Intrahandelsstatistik deckt wertmäßig mindestens 97% der Ausfuhren und 95% aller Einfuhren ab.

#### **Verzerrungen durch Antwortausfälle auf Ebene der Einheiten und Merkmale:**

In der Extrahandelsstatistik sind normalerweise keine Antwortausfälle zu verzeichnen. Für die Intrahandelsstatistik werden die Antwortausfälle auf Unternehmensebene (unit-non-response) nach Partnerländern, Bundesländern und Kapiteln des Warenverzeichnisses für die Außenhandelsstatistik zugeschätzt. Für andere Warenklassifikationen werden die Zuschätzungen nicht nach einzelnen Waren aufgegliedert. Die anfänglichen Zuschätzungen für Antwortausfälle betragen zur Zeit für die Versendungen 6% und für die Eingänge 9%. Diese Antwortausfälle werden durch sog. Mahnaktionen bis zu den endgültigen Daten reduziert. Bei den endgültigen Daten für das Jahr 2010 lagen die Restzuschätzungen für Antwortausfälle nur noch bei 0,5% für die Versendungen und 0,8% für die Eingänge.

Da die Zuschätzungen für Antwortausfälle nur bis auf die Zweisteller-Ebene des Warenverzeichnisses erfolgen, kann es auf der niedrigsten Detailebene nach achtstelligen Warennummern zu Unterefassungen kommen. Diese werden durch die Nachmeldungen der Unternehmen bis zu den endgültigen Daten weitgehend reduziert.

Aufgrund einer verbesserten Eingangskontrolle im Bereich der Intrahandelsstatistik konnten die Zuschätzfaktoren in den letzten Jahren kontinuierlich gesenkt werden.

#### **Verzerrungen durch Mess- und Aufbereitungsfehler:**

Immer wieder werden Fehler der Anmelder / Auskunftspflichtigen bei der Angabe der statistischen Merkmale festgestellt. So bereitet die waresystematische Zuordnung bei einer Klassifikation wie dem Warenverzeichnis für die Außenhandelsstatistik mit rund 9 500 unterschiedlichen Warennummern Probleme. Es kann sein, dass der Importeur oder Exporteur seine Ware einer falschen Warennummer zuordnet. Auch bei anderen statistischen Merkmalen, wie z.B. dem Partnerland, sind teilweise fehlerhafte Angaben festzustellen.

Durch umfangreiche Plausibilitätsprüfungen werden diese Fehler weitgehend eliminiert. Auch neue Instrumente im Rahmen der "Automatisierten Sachbearbeitung Außenhandel" kommen hierbei verstärkt zur Anwendung. Neben der Prüfung von Einzeldatensätzen auf Ihre Plausibilität wurde eine "output-orientierte" Plausibilitätsprüfung installiert, die die Prüfung von Veröffentlichungsergebnissen nach verschiedenen Merkmalen unterstützt.

### 4.4. Revisionen

#### 4.4.1 Revisionsgrundsätze

Die Außenhandelsergebnisse werden nach der ersten Veröffentlichung mehrmals revidiert.

Ab dem Berichtsjahr 2011 werden die Außenhandelsergebnisse entsprechend den Qualitätsvorgaben der Europäischen Union (EU) monatlich revidiert. Die erste Revision eines Monats findet zusammen mit der Aufbereitung des zweiten Folgemonats statt. Insgesamt werden für jeden Monatsbericht sechs aufeinanderfolgende monatliche Revisionen durchgeführt. Im Oktober des Folgejahres erfolgt noch eine abschließende Revision der Jahresergebnisse. Die Ergebnisse werden dann - wie bisher - als endgültig betrachtet. Eine Übersicht im Internet informiert über die Zeitpunkte der Revisionen.

#### 4.4.2 Revisionsverfahren

Im laufenden Kalenderjahr bzw. im Vorjahr werden die anfänglichen Zuschätzungen durch Nachmeldungen ersetzt. Nach rund sechs Revisionen sind die geforderten Abdeckungsgrade erreicht.

Die Zuschätzungen auf Kapitelebene werden durch Nachmeldungen auf der Ebene der achtstelligen Warennummern ersetzt, so dass die Außenhandelsergebnisse auf Detailebene mit jeder Revision qualitativ besser werden.

#### 4.4.3 Revisionsanalysen

Aufgrund der geänderten Revisionsmodalitäten im Jahr 2011 liegen noch keine Analysen der monatlichen Revision vor.

Die Jahresrevision 2010 reduzierte die Zuschätzungen auf 0,5% für die Versendungen und 0,8% für die Eingänge.

## **5 Aktualität und Pünktlichkeit**

### **5.1 Aktualität**

Gemäß der Verordnung (EG) Nr. 471/2009 des Europäischen Parlaments und des Rates haben die Mitgliedstaaten die monatlichen Ergebnisse ihres Warenverkehrs mit Drittländern der Kommission (Eurostat) spätestens 40 Tage nach Ablauf des Berichtszeitraums zu übermitteln.

Für den Intrahandel wird in der Verordnung (EG) Nr. 638/2004 der Kommission geregelt, dass die Mitgliedstaaten die aggregierten Ergebnisse (Gesamtwert, Aufteilung nach Eurozone und Nicht-Eurozone und Aufteilung der Nicht-Eurozone anhand der Abschnitte des Internationalen Warenverzeichnisses für den Außenhandel, SITC Revision 4) des Intrahandels der Kommission (Eurostat) spätestens nach 40 Tagen und die Detailergebnisse spätestens nach 70 Tagen zu übermitteln haben.

Das Statistische Bundesamt veröffentlicht jeden Monat die ersten deutschen Außenhandelsergebnisse unterteilt nach dem Handel mit der EU, der Eurozone und Drittländern in Form einer Pressemitteilung. Die Termine für diese Pressemitteilungen können für ein ganzes Jahr im Voraus dem Veröffentlichungskalender im Internet entnommen werden.

### **5.2 Pünktlichkeit**

Die Veröffentlichungstermine für ein ganzes Kalenderjahr stehen im Voraus fest. Bisher wurden diese Termine immer eingehalten.

## **6 Vergleichbarkeit**

### **6.1 Räumliche Vergleichbarkeit**

Die Außenhandelsstatistik basiert auf Verordnungen der Europäischen Union und wird in allen Mitgliedstaaten nach den gleichen Konzepten und Definitionen durchgeführt. Entsprechend sind die Ergebnisse grundsätzlich EU-weit vergleichbar.

Die Vergleichbarkeit der Außenhandelsstatistiken kann einseitig dadurch beeinträchtigt werden, dass unterschiedliche Partnerlandangaben veröffentlicht werden. Vom Statistischen Bundesamt wird grundsätzlich das Ursprungsland einer Ware als Partnerland angegeben. Eurostat verwendet das Ursprungsland im Handel mit Nicht-EU-Mitgliedstaaten und das Versendungsland im Handel mit EU-Mitgliedstaaten.

Der Vergleich mit Außenhandelsergebnissen von Drittländern (Nicht-EU-Mitgliedstaaten) kann durch unterschiedliche Konzepte eingeschränkt sein.

Weitere Informationen zu Ursachen von Asymmetrien in den Außenhandelsstatistiken können dem „Infoblatt Außenhandel - Ursachen für Asymmetrien in den Außenhandelsstatistiken“ entnommen werden. Dieses Infoblatt steht im Internet ([www.destatis.de](http://www.destatis.de)) unter den Publikationen für den Außenhandel als Download zur Verfügung.

### **6.2 Zeitliche Vergleichbarkeit**

Die Vergleichbarkeit über die Zeit hinweg ist ein weiterer wichtiger Qualitätsaspekt. Unter anderem haben Änderungen von Definitionen, dem Erfassungsgrad oder von Methoden Auswirkungen auf die Vergleichbarkeit der Ergebnisse verschiedener Zeitpunkte.

Durch die Umstellung der Erhebungspraxis mit Einführung der Intrahandelsstatistik im Jahr 1993 kam es insbesondere in der Anfangszeit zu einer Untererfassung des Außenhandels. Für die nach Ländern aufgegliederten Ergebnisse gibt es seit 1994 Zuschätzungen für diese Antwortausfälle, seit 1995 gibt es zusätzlich Zuschätzungen für den Handel unterhalb der Anmeldeschwelle. Da die Zuschätzungen nicht auf Waren verteilt werden, ist die Vergleichbarkeit über die Zeit vor allem zwischen dem Jahr 1992 und 1993 auf dieser Ebene durch die Einführung von Intra-Stat 1993 und die danach erzielte geringere Erfassungsquote eingeschränkt. Aber auch die Anhebung der Anmeldeschwelle im Jahr 1999 (von 200 000 DM auf 200 000 Euro), im Jahr 2005 (von 200 000 Euro auf 300 000 Euro), im Jahr 2009 (von 300 000 Euro auf 400 000 Euro) und im Jahr 2012 auf 500 000 Euro führte zu einer geringfügigen Verringerung der Erfassungsquote.

Änderungen im Erhebungsgebiet gab es in den Jahren 1959 (Eingliederung des Saarlands) und 1990 (Wiedervereinigung).

Auf Detailebene sind durch jährliche Warennummeränderungen die Ergebnisse teilweise nur eingeschränkt vergleichbar.



Auch bei anderen Warenklassifikationen gab es Brüche in der zeitlichen Abfolge:

- GP: ab 2008 (endgültig) Verwendung der GP-2009

- EGW: ab 2002 liegt die aktuelle Version vor

- SITC: Revision 4 im Jahr 2007.

## **7 Kohärenz (Bezüge zu anderen Statistiken)**

### **7.1 Statistikübergreifende Kohärenz**

Die Kohärenz mit anderen Erhebungen sagt aus, inwieweit sich verschiedene Statistiken gemeinsam nutzen lassen.

Informationen zum Außenhandel findet man nicht nur in den Außenhandelsstatistiken, sondern auch in den Volkswirtschaftlichen Gesamtrechnungen (VGR), Wirtschaftsstatistiken und Zahlungsbilanzen, die aufeinander Bezug nehmen müssen.

Allerdings folgt die Erhebung der Daten und die Erstellung der oben erwähnten Statistiken Empfehlungen (Quellen und Methoden) unterschiedlicher internationaler Organisationen wie z. B. Eurostat, Internationaler Währungsfonds (IWF), Organisation für Wirtschaftliche Zusammenarbeit und Entwicklung (OECD), Vereinte Nationen (UNO), Welthandelsorganisation (WTO).

Ausgangsmaterial der Außenhandelsdaten der Zahlungsbilanzstatistik ist der in der Außenhandelstatistik erfasste Spezialhandel. Dieser umschließt alle physischen grenzüberschreitenden Warentransaktionen mit Handelscharakter. Er wird mit dem sogenannten Statistischen Wert, also dem Wert der Ware frei Grenze des Erhebungsgebiets, der die bis zur Grenze anfallenden Transport-, Versicherungs- und Nebenkosten mit einschließt, erfasst. Das bedeutet, dass Ausfuhren mit ihrem fob-Wert und Einfuhren mit ihrem cif-Wert erfasst werden.

Im Gegensatz dazu bildet nach den Regeln des Internationalen Währungsfonds im Warenkonto der Zahlungsbilanz der Eigentumswechsel das grundlegende Erfassungskriterium; dabei sind die Warenströme mit ihrem Wert an der Grenze des Ausfuhr- (Ursprungs-)landes anzusetzen, mit der Folge, dass sowohl die Einfuhren als auch die Ausfuhren mit ihrem fob-Wert berücksichtigt werden. Darüber hinaus werden die Warenbewegungen zum Veredelungsverkehr aus der Warenbilanz herausgenommen und deren Saldo in die Dienstleistungsbilanz umgebucht. Es bedarf deshalb einer Reihe von Korrekturen des Spezialhandels („Ergänzungen zum Warenverkehr“) die aus Zusetzungen und Absetzungen bestehen.

Die Berechnung der Außenhandelsdaten der Volkswirtschaftlichen Gesamtrechnung geht von den in der Außenhandelstatistik erfassten Zahlen des Generalhandels aus. Im Unterschied zum Spezialhandel sind hier auch die Einfuhren auf Lager und die Ausfuhren aus Lager mit erfasst. Für die Volkswirtschaftliche Gesamtrechnung werden die von Ausländern auf deutsche Zolllager genommenen und wieder ausgeführten Waren abgesetzt. Darüber hinaus werden die Einfuhren - wie für die Zahlungsbilanz - in fob-Werte umgerechnet.

### **7.2 Statistikinterne Kohärenz**

Die Außenhandelsstatistik ist intern kohärent.

Auftretende Differenzen bei einzelnen Tabellen sind rundungsbedingt.

Die Außenhandelsstatistiken können nach unterschiedlichen Konzepten erhoben werden. Für die Datenlieferungen an Eurostat schreibt die EU den Mitgliedstaaten das Spezialhandelskonzept vor. Die Vereinten Nationen (UN) empfehlen, das Generalhandelskonzept anzuwenden. In Deutschland sind Daten nach Spezial- und Generalhandelskonzept verfügbar.

### **7.3 Input für andere Statistiken**

Die Ergebnisse der Außenhandelsstatistik finden insbesondere Verwendung im Rahmen der Volkswirtschaftlichen Gesamtrechnungen des Bundes und der Bundesländer, der Zahlungsbilanzstatistik der Deutschen Bundesbank und der Europäischen Zentralbank sowie der Preisstatistik (Außenhandelspreise) zur Festlegung des Wägungsschemas.

## 8 Verbreitung und Kommunikation

### 8.1 Verbreitungswege

Die ersten monatlichen Gesamtzahlen (Einfuhr, Ausfuhr, Saldo) liegen in Form einer Pressemitteilung knapp 40 Tage nach Ablauf eines Berichtsmonats vor. Eine weitere Pressemitteilung informiert vierteljährlich über den Warenverkehr mit wichtigen Partnerländern im abgelaufenen Quartal und dessen Entwicklung. Außerdem erscheinen Pressemitteilungen zu besonderen Anlässen.

Auf den Internetseiten ([www.destatis.de](http://www.destatis.de)) unter dem Thema "Außenhandel" sind verschiedene Eckdaten zum deutschen Außenhandel veröffentlicht:

Gesamtentwicklung: Gesamtentwicklung des deutschen Außenhandels ab 1950; Außenhandel nach Bundesländern; Monatsdaten unter "Konjunkturindikatoren"; Lange Reihen "Einfuhr, Ausfuhr, Saldo", Einfuhr nach Gütergruppen, Ausfuhr nach Gütergruppen

Handelspartner: Rangfolge der Handelspartner im Außenhandel

Handelswaren: Einfuhr und Ausfuhr nach Güterabteilungen; Monatliche Erdgasimporte; Monatliche Rohölimporte

Handelskennzahlen: Verschiedene Handelskennzahlen vor dem Hintergrund der fortschreitenden Globalisierung

Unter dem Punkt "Publikationen" kann kostenfrei die Fachserie 7 Reihe 1 "Zusammenfassende Übersichten für den Außenhandel" abgerufen werden. Die Monatsveröffentlichung enthält die wichtigsten Ein- und Ausfuhrzahlen sowie Übersichten über Außenhandelsvolumen und -indizes sowie kalender- und saisonbereinigte Daten. Der Jahresbericht mit erweitertem Tabellenprogramm enthält u.a. auch Tabellen über den Generalhandel.

In englischer Sprache steht die jährlich erscheinende Veröffentlichung "Foreign Trade by Groups of the SITC Rev.4 and by Countries" zur Verfügung. Diese Veröffentlichung enthält Ergebnisse des Außenhandels nach dem Internationalen Warenverzeichnis für den Außenhandel (SITC) in der Gliederung nach Ursprungs- und Bestimmungsländern.

Über die Auskunftsdatenbank GENESIS-Online können monatliche und jährliche Außenhandelsergebnisse nach verschiedenen Warenklassifikationen in unterschiedlichen Datenformaten (xls, csv, html) abgerufen werden.

In unregelmäßigen Abständen werden Sonderveröffentlichungen erstellt (z.B. "Deutscher Außenhandel vor der EU-Erweiterung" und "Export, Import, Globalisierung - Deutscher Außenhandel und Welthandel, 1990 bis 2008"). Außerdem enthält das Statistische Jahrbuch die wichtigsten Außenhandelsdaten.

### 8.2 Methodenpapiere / Dokumentation der Methodik

Einen Überblick über die Methoden, Erhebung und Aufbereitung der Außenhandelsstatistik bietet eine Informationsbroschüre.

Sie ist über das Internet unter dem Punkt "Außenhandel" > "Publikationen" abrufbar. Hier finden sich auch weitere Methodenaufsätze zum Thema Außenhandel:

- Vergleichende Betrachtung der Ausfuhren und des Auslandsumsatzes im Produzierenden Gewerbe
- Neufassung der EU-Rechtsvorschriften für die Außenhandelsstatistik
- Sektorale Außenhandelsergebnisse
- Deutscher Außenhandel nach Ländern
- Infoblatt Außenhandel - Ursachen für Asymmetrien in den Außenhandelsstatistiken
- Export-Performance.

Fachaufsätze in „Wirtschaft und Statistik“: In der monatlich vom Statistischen Bundesamt herausgegebenen Publikation „Wirtschaft und Statistik“ erscheinen mehrmals im Jahr Aufsätze mit Hintergrundinformationen und Entwicklungen zu Ergebnissen und Methoden der Außenhandelsstatistik.

Nähere Einzelheiten zum Ausfüllen der Anmeldungen finden sich in der Intrastat-Ausfüllanleitung bzw. im "Merkblatt zum Einheitspapier", das über die Homepage der Zollverwaltungen ([www.zoll.de](http://www.zoll.de)) abgerufen werden kann.

### 8.3 Richtlinien der Veröffentlichung

Die Veröffentlichungstermine für die ersten Außenhandelsergebnisse eines Monats in Form einer Pressemitteilung werden im Veröffentlichungskalender der Pressestelle festgehalten und im Internet veröffentlicht:

<https://www.destatis.de/DE/PresseService/Presse/Terminvorschau/Terminvorschau.html>

Über 95% aller Außenhandelsdaten stehen den Nutzern allgemein zugänglich in GENESIS-Online zur Verfügung. Damit haben alle Nutzer gleichzeitig nach der Veröffentlichung der aktuellsten Monatsdaten kostenfreien Zugang zu den wichtigsten Außenhandelsergebnissen.

Daten, die nicht in Genesis-Online verfügbar sind, wie z.B. Außenhandelsergebnisse nach Verkehrszweigen oder Ein- und Ausfuhrarten, können Nutzer als csv- oder txt-Datei gegen Kostenerstattung bestellen. Ansprechpartner hierfür ist das Infoteam-Außenhandel, Tel.: +49 611 75 2481, Kontaktformular ([www.destatis.de/kontakt](http://www.destatis.de/kontakt)).

## 9 Sonstige fachstatistische Hinweise

Neben den tatsächlichen Werten veröffentlicht die Außenhandelsstatistik auch das sog. Volumen und verschiedene Indizes.

Das Volumen wird durch Multiplikation der Menge des Berichtsmonats (je Warennummer und Ländergruppe) mit dem Durchschnittswert des Basisjahres (je Warennummer und Ländergruppe) ermittelt. Die benötigten Basisdurchschnittswerte werden durch Division der tatsächlichen Werte des Basisjahres (je Warennummer und Ländergruppe) durch die dazugehörigen Mengen berechnet. Das Volumen gibt an, wie groß die Einfuhren bzw. Ausfuhren im Berichtszeitraum gewesen wären, wenn die Durchschnittswerte des Basisjahres konstant geblieben wären. Der Index der tatsächlichen Werte stellt die Entwicklungen der nominalen Werte gegenüber dem Basiszeitraum dar.

Der Index des Volumens (nach Laspeyres) gibt die von Durchschnittswertveränderungen bereinigte Außenhandelsentwicklung wieder. Der Index der Durchschnittswerte (nach Paasche) gibt Auskunft über die Bewegung der Einfuhr- und Ausfuhrdurchschnittswerte auf der Grundlage der Grenzübergangswerte.

Die Terms of Trade geben an, wie sich die Kaufkraft einer Exporteinheit, gemessen in Importeinheiten im Vergleich zum Basisjahr verändert hat.

Indexformeln:

- Volumen:

$$\text{Vol}_{0,t} = \sum p_0 * q_t$$

- Index der tatsächlichen Werte:

$$V = \frac{V_t}{V_0} = \frac{\sum p_t * q_t}{\sum p_0 * q_0}$$

- Index des Volumens (nach Laspeyres)

$$L_{0,t}(Q) = \frac{\sum p_0 * q_t}{\sum p_0 * q_0}$$

- Index der Durchschnittswerte (nach Paasche)

$$P_{0,t}(P) = \frac{\sum p_t * q_t}{\sum p_0 * q_t}$$

- Terms of Trade (reales Austauschverhältnis)

$$ToT = \frac{P_{o,t}^{ex}}{P_{o,t}^{im}}$$

p = Durchschnittswert je Warennummer und Ländergruppe

q = Menge je Warennummer und Ländergruppe

o = Basiszeitraum

t = Berichtszeitraum

Grundlage für die Berechnung der Ergebnisse des Volumens und der Indizes sind die Basiswerte von 2005. Alle bei der Volumen- und Indexberechnung angegebenen Ländergruppen entsprechen dem Stand 01.01.2005 (z. B. EU - 25). Ländergruppen in anderen Bereichen entsprechen dem jeweils aktuellsten Stand.

Hinweise für die Fachserie 7 Reihe 1

Die Angaben bis zum Jahr 2010 stellen endgültige Ergebnisse und für das Jahr 2011 vorläufige Ergebnisse dar.

Die Ländergruppe "Drittländer" beinhaltet auch den "Schiffs- und Luftfahrzeugbedarf".

Die Tabellen 8.1 und 8.2 "Einfuhr nach Bundesländern" enthalten Ergebnisse des Generalhandels, alle anderen Tabellen Ergebnisse des Spezialhandels.

Monatliche Revisionen:

Die vorliegende Veröffentlichung wird nur mit dem ersten Veröffentlichungsstand eines Monats erstellt. Revisionen werden erst im nächsten Berichtsheft berücksichtigt. Dadurch können die in dieser Veröffentlichung enthaltenen Ergebnisse von anderen verbreiteten Außenhandelsergebnissen abweichen.

Die jeweils aktuellsten Ergebnisse erhalten Sie über unsere Online-Datenbank "Genesis-Online". Zu jeder in dieser Publikation enthaltenen Tabelle haben wir die jeweils entsprechende Tabellenbezeichnung in Genesis-Online bzw. Zeitreihenbezeichnung (für registrierte Nutzer) aufgeführt.

Informationen zu Genesis-Online erhalten Sie unter [www.destatis.de/genesis](http://www.destatis.de/genesis) auf der Hilfeseite.

### Erläuterungen zu Verkehrszweigen

Für die Darstellung der Außenhandelsergebnisse nach Verkehrszweigen ergeben sich einige Besonderheiten:

Die Erhebung der Außenhandelsstatistik gliedert sich mit der Einführung des EU-Binnenmarktes seit 1993 in die Bereiche "Intrahandel" (Handel mit EU-Mitgliedstaaten) und "Extrahandel" (Handel mit Nicht-EU-Mitgliedstaaten = Drittländer).

Intrahandel und Extrahandel ergeben den Außenhandel.

Grundsätzlich werden Ergebnisse der Außenhandelsstatistik in der Gliederung des Außenhandels veröffentlicht.

Im Bereich der Veröffentlichungen nach Verkehrszweigen wird von diesem Prinzip abgewichen.

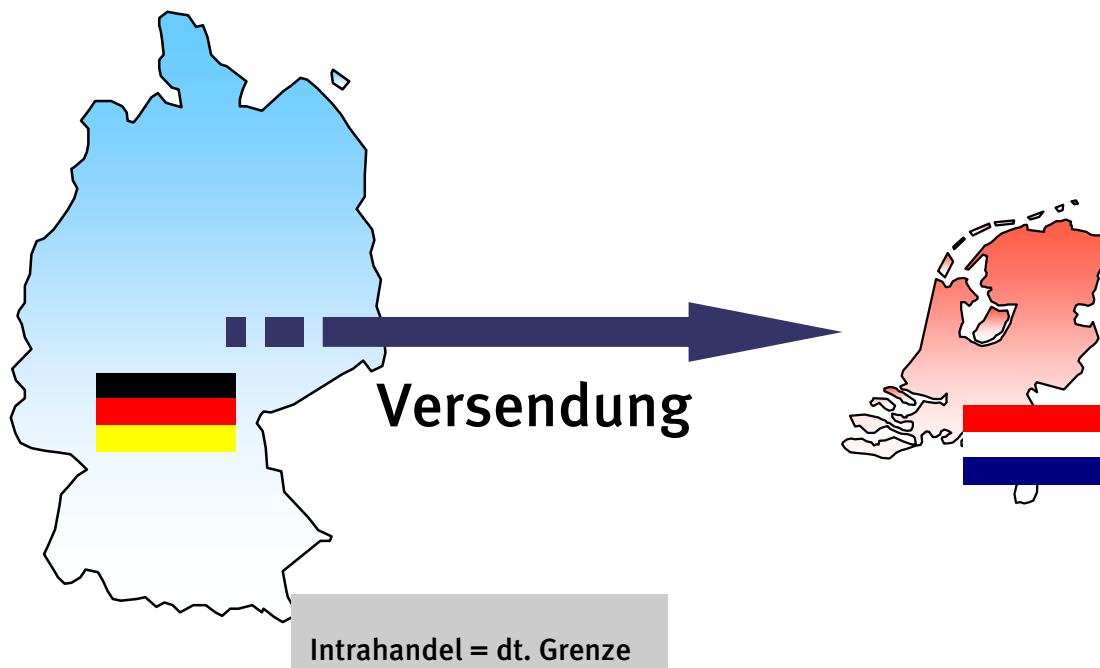
Hier ist nur ein getrennter Nachweis von Extrahandel und Intrahandel sinnvoll.

Im Intrahandel wird der **"Verkehrszweig an der deutschen Grenze"** erhoben, während im Extrahandel der Verkehrszweig an der EU-Außengrenze erfasst wird.

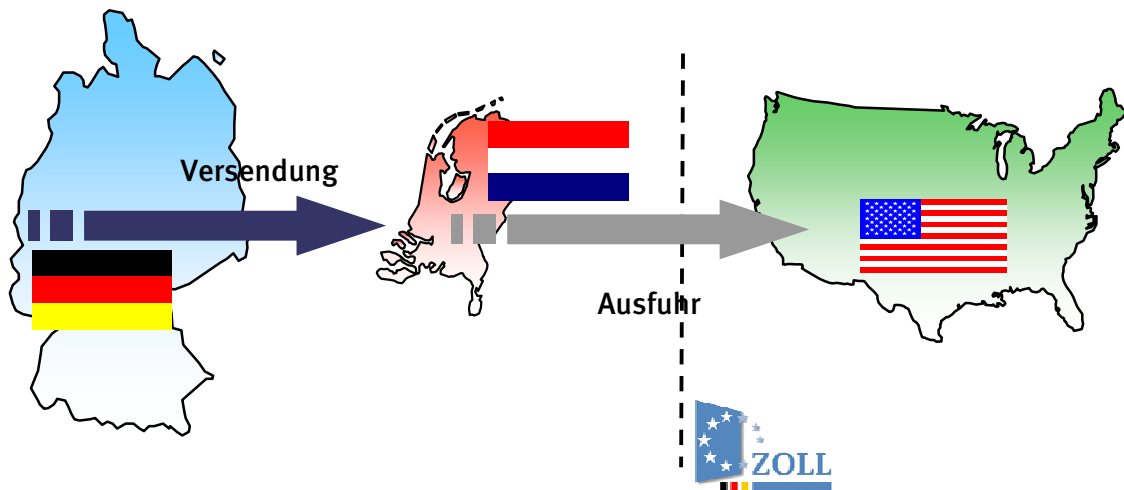
Eine Addition von Intra- und Extrahandel ergibt damit in vielen Fällen keine sinnvolle Aussage.

Anhand einiger Beispiele soll verdeutlicht werden, welcher Verkehrszweig nachgewiesen wird:

#### 1. Ausfuhr (Versendung) von Deutschland in die Niederlande



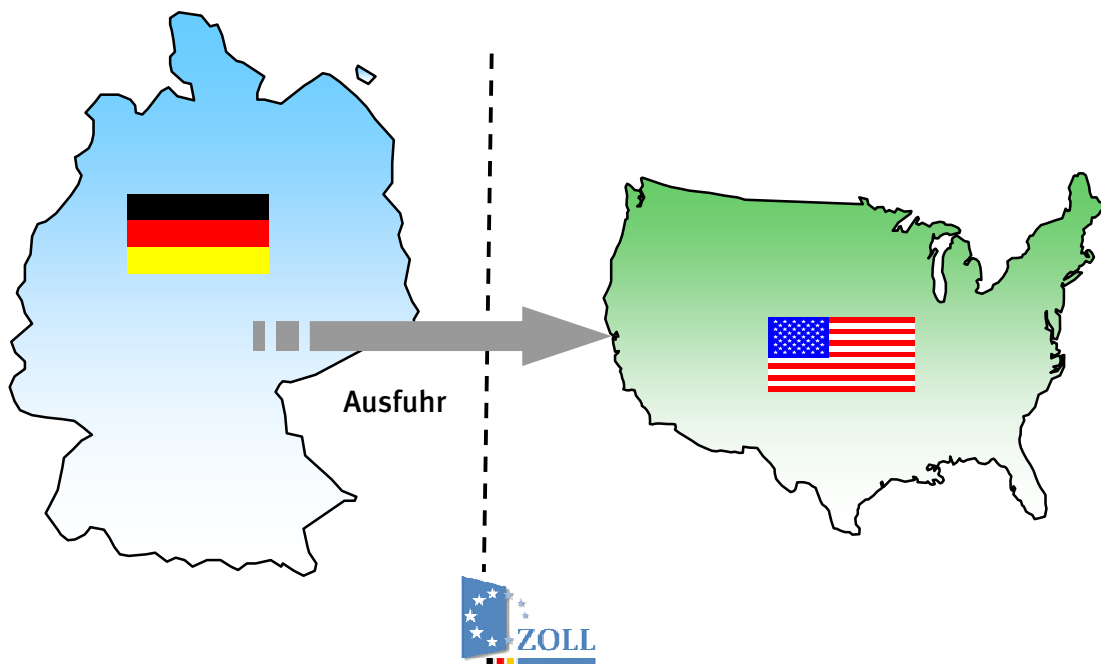
2. Versendung in die Niederlande mit anschließender Verzollung in den Niederlanden und Ausfuhr in die Vereinigten Staaten



**Intrahandel = dt. Grenze (BLD = NL; Vz. = Straße)**

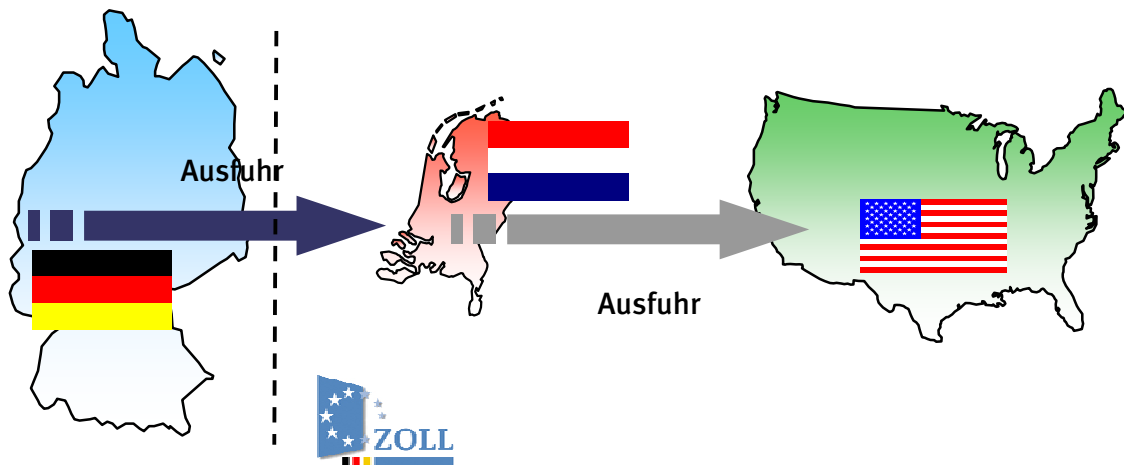
In der deutschen Statistik nachgewiesen wird in diesem Fall der Verkehrszeit an der deutschen Grenze und das Bestimmungsland Niederlande.

3. Ausfuhr in die Vereinigten Staaten (Verzollung in Deutschland)



**Extrahandel = EU-Außengrenze = dt. Grenze**

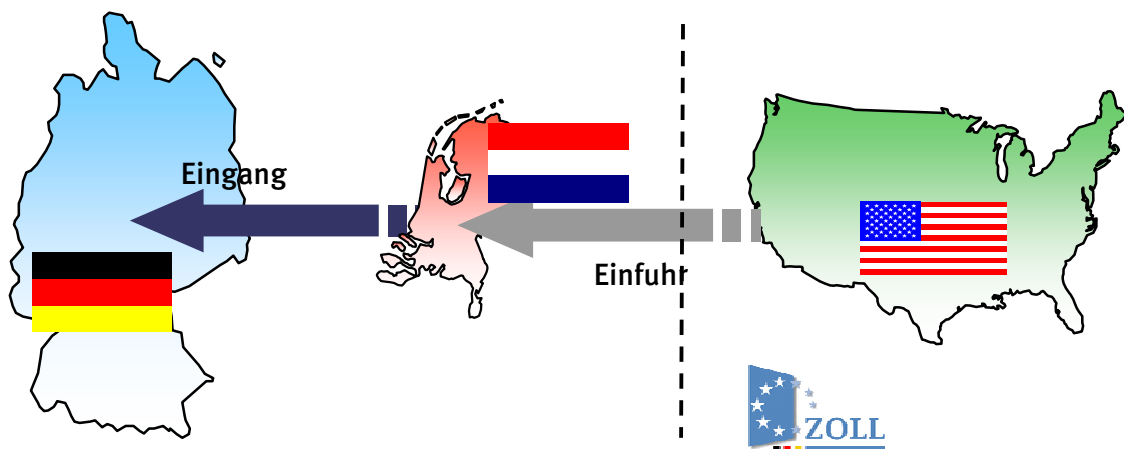
#### 4. Ausfuhr in die Vereinigten Staaten über die Niederlande (Verzollung in Deutschland)



**Extrahandel = EU-Außengrenze  $\neq$  dt. Grenze**

In der deutschen Statistik wird in diesem Fall eine Ausfuhr in die Vereinigten Staaten mit dem Verkehrszweig an der EU-Außengrenze (z.B. Seeverkehr) nachgewiesen. Wie die Waren über die deutsche Grenze in die Niederlande gekommen sind, wird nicht erfasst.

#### 5. Einfuhr aus den Vereinigten Staaten (Verzollung an der EU-Außengrenze = Niederlande)



**Intrahandel = deutsche Grenze**

Bei den Einfuhren nach Verkehrszweigen kann es durch die Verzollung an der EU-Außengrenze zu scheinbar unplausiblen Angaben bei den Veröffentlichungen kommen  
Im vorliegenden Fall würde in Deutschland ein Intrastatmeldung abgeben mit dem Ursprungsland Vereinigten Staaten (das in den Veröffentlichungen nachgewiesen wird) und dem Versendungsland Niederlande. Als Verkehrszweig ist der Verkehrszweig an der deutschen Grenze z.B. Straßenverkehr anzugeben. Dadurch entsteht folgender Veröffentlichungsdatensatz:  
Einfuhr aus den Vereinigten Staaten (Ursprungsland) mit dem Verkehrszweig Strassenverkehr.

**Qualität:**

Im Intrahandel ist ein Teil der Anmelder von der Angabe des Verkehrszweigs befreit. Dieser Anteil wird unter "nicht ermittelte Verkehrszweige" nachgewiesen.

Ebenso werden die Zuschätzungen für Antwortausfälle unter den "nicht ermittelten Verkehrszweigen" nachgewiesen.

Immer wieder kommt es zu fehlerhaften Anmeldungen bei den Verkehrszweigen durch die Verwechslung der Angaben des Verkehrszweigs an der deutschen Grenze und des Verkehrszweigs an der EU-Außengrenze.

Auch kann es vorkommen, dass die Anmelder anstatt des Verkehrszweigs an der Grenze den inländischen Verkehrszweig angeben, z.B. das Verkehrsmittel mit dem die Ware das Unternehmen verlässt.

Zur Qualitätsverbesserung wurden in den letzten Jahren kontinuierlich die Plausibilitätskontrollen verbessert.

Der Anteil des Verkehrszweigs "nicht ermittelt" konnte stark reduziert werden. So waren einführseitig im Jahr 2008 noch 50,8% mengenmäßig und 39,1% wertmäßig bzw. ausfuhrseitig mengenmäßig 46,9% und wertmäßig 31,5% dem Verkehrszweig "nicht ermittelt" zugeordnet. Im Jahr 2010 waren die Anteile einführseitig auf 16% mengenmäßig und 15% wertmäßig bzw. ausfuhrseitig auf 18% mengenmäßig und 14% wertmäßig zurückgegangen.

Für den Bereich der Außenhandelsstatistik sind folgende Abrufmöglichkeiten gegeben:

| Code       | Inhalt   | Zeitraum   |
|------------|--|--|
| 51000-0001 | Deutschland (insgesamt)  | Jährlich ab 1990   |
| 51000-0002 | Deutschland (insgesamt)  | Monatlich ab Januar 2000   |
| 51000-0003 | Nach Ursprungs- / Bestimmungsländern   | Jährlich ab 1990   |
| 51000-0004 | Nach Ursprungs- / Bestimmungsländern   | Monatlich ab Januar 2000   |
| 51000-0005 | Nach verschiedenen Warensystematiken:<br>1. Warenverzeichnis für die Außenhandelsstatistik<br>WA-2-Steller<br>WA-4-Steller<br>2. Güterverzeichnis für Produktionsstatistiken<br>GP-2-Steller<br>GP-4-Steller<br>3. Warengruppen der Ernährungswirtschaft und<br>Gewerblichen Wirtschaft<br>EGW-1-Steller<br>EGW-3-Steller<br>4. Internationales Warenverzeichnis für den<br>Außenhandel<br>SITC-1-Steller<br>SITC-2-Steller<br>SITC-3-Steller<br>5. Main Industrial Groupings<br>MIGS  | Jährlich ab 2008<br>Jährlich ab 2008<br>Jährlich ab 2008<br>Jährlich ab 2008<br>Jährlich ab 2008<br>Jährlich ab 2008<br>Jährlich ab 2008<br>Jährlich ab 2008   |
| 51000-0006 | Nach verschiedenen Warensystematiken:<br>6. Warenverzeichnis für die Außenhandelsstatistik<br>WA-2-Steller<br>WA-4-Steller<br>7. Güterverzeichnis für Produktionsstatistiken<br>GP-2-Steller<br>GP-4-Steller<br>8. Warengruppen der Ernährungswirtschaft und<br>Gewerblichen Wirtschaft<br>EGW-1-Steller<br>EGW-3-Steller<br>9. Internationales Warenverzeichnis für den<br>Außenhandel<br>SITC-1-Steller<br>SITC-2-Steller<br>SITC-3-Steller<br>10. Main Industrial Groupings<br>MIGS | Monatlich ab Januar 2008<br>Monatlich ab Januar 2008<br>Monatlich ab Januar 2008<br>Monatlich ab Januar 2008<br>Monatlich ab Januar 2008<br>Monatlich ab Januar 2001<br>Monatlich ab Januar 2008<br>Monatlich ab Januar 2008<br>Monatlich ab Januar 2008<br>Monatlich ab Januar 2008 |
| 51000-0007 | Nach verschiedenen Warensystematiken (siehe Tabelle 51000-0005) und Ursprungs- / Bestimmungsländern  | Jährlich ab 2008   |
| 51000-0008 | Nach verschiedenen Warensystematiken (siehe Tabelle 51000-0006) und Ursprungs- / Bestimmungsländern  | Zeiträume siehe Tabelle 51000-0006   |
| 51000-0009 | Nach Ursprungs- / Bestimmungsländern und 4-Stellern des Warenverzeichnisses für die Außenhandelsstatistik  | Jährlich ab 2008   |
| 51000-0010 | Nach 4-Stellern des Warenverzeichnisses für die Außenhandelsstatistik und Ursprungs- / Bestimmungsländern  | Jährlich ab 2008   |
| 51000-0011 | Nach Ursprungs- / Bestimmungsländern und 4-Stellern des Warenverzeichnisses für die Außenhandelsstatistik  | Monatlich ab Januar 2008   |
| 51000-0012 | Nach 4-Stellern des Warenverzeichnisses für die Außenhandelsstatistik und Ursprungs- / Bestimmungsländern  | Monatlich ab Januar 2008   |
| 51000-0013 | Nach 8-stelligen / 6-stelligen Warennummern des Warenverzeichnisses für die Außenhandelsstatistik  | Jährlich ab 2006 (WA8)<br>Jährlich ab 2008 (WA6)   |
| 51000-0014 | Nach 8-stelligen / 6-stelligen Warennummern des Warenverzeichnisses für die Außenhandelsstatistik  | Monatlich ab Januar 2006 (WA8)<br>Monatlich ab Januar 2008 (WA6)   |
| 51000-0015 | Nach Ursprungs- / Bestimmungsländern und 8-stelligen / 6-stelligen Warennummern des Warenverzeichnisses für die Außenhandelsstatistik  | Jährlich ab 2006 (WA8)<br>Jährlich ab 2008 (WA6)   |



Für den Bereich der Außenhandelsstatistik sind folgende Abrufmöglichkeiten gegeben:

| Code       | Inhalt   | Zeitraum   |
|------------|--|--|
| 51000-0016 | Nach 8-stelligen / 6-stelligen Warennummern des Warenverzeichnisses für die Außenhandelsstatistik und Ursprungs- / Bestimmungsländern  | Jährlich ab 2006 (WA8)<br>Jährlich ab 2008 (WA6)                                     |
| 51000-0017 | Nach Ursprungs- / Bestimmungsländern und 8-stelligen / 6-stelligen Warennummern des Warenverzeichnisses für die Außenhandelsstatistik  | Monatlich ab Januar 2006 (WA8)<br>Monatlich ab Januar 2008 (WA6)                     |
| 51000-0018 | Nach 8-stelligen / 6-stelligen Warennummern des Warenverzeichnisses für die Außenhandelsstatistik und Ursprungs- / Bestimmungsländern  | Monatlich ab Januar 2006 (WA8)<br>Monatlich ab Januar 2008 (WA6)                     |
| 51000-0030 | Nach Bundesländern   | Jährlich ab 2008   |
| 51000-0031 | Nach Bundesländern   | Monatlich ab Januar 2008   |
| 51000-0032 | Nach Bundesländern und Ursprungs- / Bestimmungsländern   | Jährlich ab 2002   |
| 51000-0033 | Nach Bundesländern und Ursprungs- / Bestimmungsländern   | Monatlich ab Januar 2002   |
| 51000-0034 | Nach Bundesländern und verschiedenen Warensystematiken<br>1. Güterverzeichnis für Produktionsstatistiken<br>GP-2-Steller<br>2. Warengruppen der Ernährungswirtschaft und Gewerblichen Wirtschaft<br>EGW-1-Steller<br>EGW-3-Steller | Jährlich ab 2008<br><br>Jährlich ab 2008<br>Jährlich ab 2008                         |
| 51000-0035 | Nach Bundesländern und verschiedenen Warensystematiken<br>1. Güterverzeichnis für Produktionsstatistiken<br>GP-2-Steller<br>2. Warengruppen der Ernährungswirtschaft und Gewerblichen Wirtschaft<br>EGW-1-Steller<br>EGW-3-Steller | Monatlich ab Januar 2008<br><br>Monatlich ab Januar 2008<br>Monatlich ab Januar 2008 |
| 51000-0036 | Nach Bundesländern, Ursprungs- / Bestimmungsländern und verschiedenen Warensystematiken<br>(siehe Tabelle 51000-0034)  | Jährlich ab 2008   |
| 51000-0037 | Nach Bundesländern, Ursprungs- / Bestimmungsländern und verschiedenen Warensystematiken<br>(siehe Tabelle 51000-0035)  | Monatlich ab Januar 2008   |
| 51000-0050 | Volumen, Ländergruppen, Warengruppen (EGW-3-Steller)   | Jährlich ab 2005   |
| 51000-0051 | Volumen, Ländergruppen, Warengruppen (EGW-3-Steller)   | Monatlich ab Januar 2005   |
| 51000-0052 | Volumen, Indizes, Ländergruppen, Güterabteilungen<br>(GP-2-Steller)  | Jährlich ab 2005 bis 2008  |
| 51000-0053 | Volumen, Indizes, Ländergruppen, Güterabteilungen<br>(GP-2-Steller)  | Monatlich ab Januar 2005<br>bis Dezember 2008  |
| 51000-0054 | Volumen, Indizes, Ländergruppen, MIGS  | Jährlich ab 2005   |
| 51000-0055 | Volumen, Indizes, Ländergruppen, MIGS  | Monatlich ab 2005  |
| 51000-0056 | Volumen, Indizes, Ländergruppen, SITC-1-Steller  | Monatlich ab Januar 2005   |
| 51000-0057 | Volumen, Indizes, Terms of Trade, Ländergruppen,<br>Warengruppen (EGW-1-Steller)   | Jährlich ab 2005   |
| 51000-0058 | Volumen, Indizes, Terms of Trade, Ländergruppen,<br>Warengruppen (EGW-1-Steller)   | Monatlich ab Januar 2005   |

Für den Bereich der Außenhandelsstatistik sind folgende Abrufmöglichkeiten von Zeitreihen gegeben:

| Code       | Inhalt   | Zeitraum               |
|------------|--|------------------------|
| 51000BJ001 | Deutschland (insgesamt)  | Jährlich ab 1990       |
| 51000BJ002 | Nach Ursprungs- / Bestimmungsländern   | Jährlich ab 1990       |
| 51000BJ120 | Nach 2-stelligen Warennummern (Kapiteln) des Warenverzeichnisses für die Außenhandelsstatistik   | Jährlich ab 2008       |
| 51000BJ121 | Nach 2-stelligen Warennummern (Kapiteln) des Warenverzeichnisses für die Außenhandelsstatistik und Ursprungs- / Bestimmungsländern           | Jährlich ab 2008       |
| 51000BJ140 | Nach 4-stelligen Warennummern (HS-Positionen) des Warenverzeichnisses für die Außenhandelsstatistik  | Jährlich ab 2008       |
| 51000BJ141 | Nach 4-stelligen Warennummern (HS-Positionen) des Warenverzeichnisses für die Außenhandelsstatistik und Ursprungs- / Bestimmungsländern      | Jährlich ab 2008       |
| 51000BJ160 | Nach 6-stelligen Warennummern (HS-Unterpositionen) des Warenverzeichnisses für die Außenhandelsstatistik                                     | Jährlich ab 2008       |
| 51000BJ161 | Nach 6-stelligen Warennummern (HS-Unterpositionen) des Warenverzeichnisses für die Außenhandelsstatistik und Ursprungs- / Bestimmungsländern | Jährlich ab 2008       |
| 51000BJ180 | Nach 8-stelligen Warennummern des Warenverzeichnisses für die Außenhandelsstatistik  | Jährlich ab 2006       |
| 51000BJ181 | Nach 8-stelligen Warennummern des Warenverzeichnisses für die Außenhandelsstatistik und Ursprungs- / Bestimmungsländern                      | Jährlich ab 2006       |
| 51000BJ220 | Nach Güterabteilungen GP2009-2-Steller   | Jährlich ab 2008       |
| 51000BJ221 | Nach Güterabteilungen GP2009-2-Steller und Ursprungs- / Bestimmungsländern   | Jährlich ab 2008       |
| 51000BJ240 | Nach Güterabteilungen GP2009-4-Steller   | Jährlich ab 2008       |
| 51000BJ241 | Nach Güterabteilungen GP2009-4-Steller und Ursprungs- / Bestimmungsländern   | Jährlich ab 2008       |
| 51000BJ310 | Nach Warengruppen EGW-1-Steller der Ernährungswirtschaft und gewerblichen Wirtschaft   | Jährlich ab 2008       |
| 51000BJ311 | Nach Warengruppen EGW-1-Steller der Ernährungswirtschaft und gewerblichen Wirtschaft und Ursprungs- / Bestimmungsländern                     | Jährlich ab 2008       |
| 51000BJ330 | Nach Warengruppen EGW-3-Steller der Ernährungswirtschaft und gewerblichen Wirtschaft   | Jährlich ab 2008       |
| 51000BJ331 | Nach Warengruppen EGW-3-Steller der Ernährungswirtschaft und gewerblichen Wirtschaft und Ursprungs- / Bestimmungsländern                     | Jährlich ab 2008       |
| 51000BJ410 | Nach SITC-1-Stellern des Internationalen Warenverzeichnisses für die Außenhandelsstatistik   | Jährlich ab 2008       |
| 51000BJ411 | Nach SITC-1-Stellern des Internationalen Warenverzeichnisses für die Außenhandelsstatistik und Ursprungs- / Bestimmungsländern               | Jährlich ab 2008       |
| 51000BJ420 | Nach SITC-2-Stellern des Internationalen Warenverzeichnisses für die Außenhandelsstatistik   | Jährlich ab 2008       |
| 51000BJ421 | Nach SITC-2-Stellern des Internationalen Warenverzeichnisses für die Außenhandelsstatistik und Ursprungs- / Bestimmungsländern               | Jährlich ab 2008       |
| 51000BJ430 | Nach SITC-3-Stellern des Internationalen Warenverzeichnisses für die Außenhandelsstatistik   | Jährlich ab 2008       |
| 51000BJ431 | Nach SITC-3-Stellern des Internationalen Warenverzeichnisses für die Außenhandelsstatistik und Ursprungs- / Bestimmungsländern               | Jährlich ab 2008       |
| 51000BJ520 | Nach den Main Industrial Groupings MIGS  | Jährlich ab 2008       |
| 51000BJ521 | Nach den Main Industrial Groupings MIGS und Ursprungs- / Bestimmungsländern  | Jährlich ab 2008       |
| 51000BJ900 | Volumen, Indizes, MIGS, Ländergruppen  | Jährlich ab 2005       |
| 51000BJ901 | Volumen, Indizes, Güterabteilungen (GP2002) , Ländergruppen  | Jährlich 2005 bis 2008 |

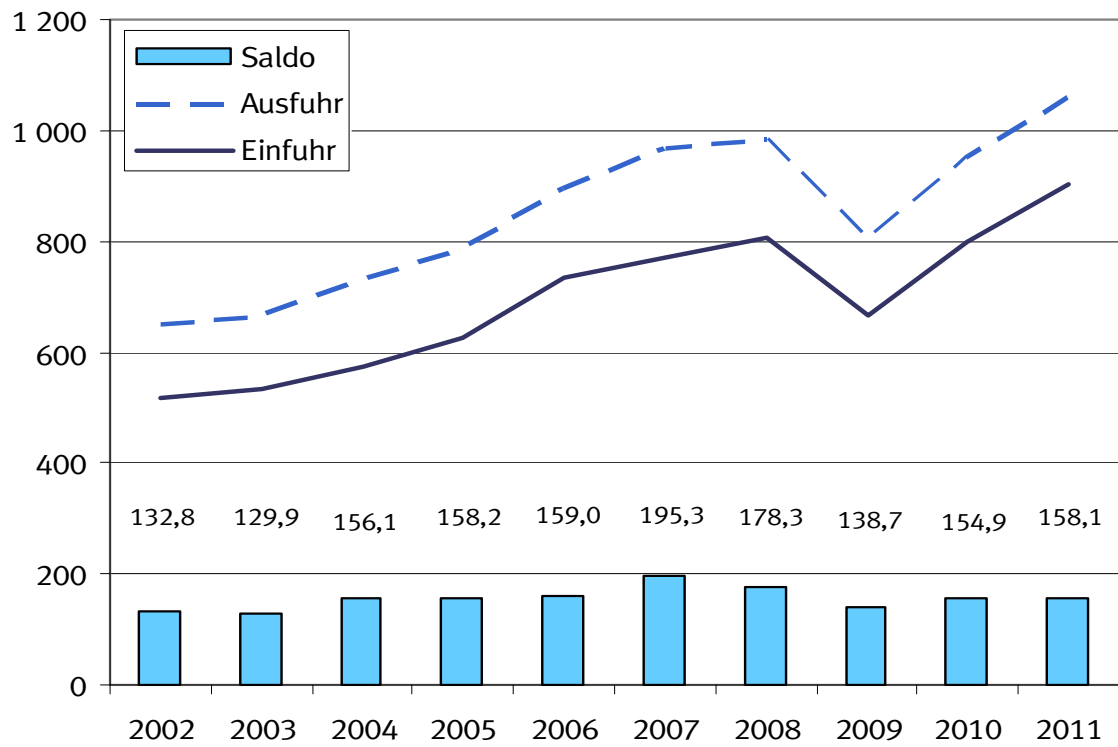
Für den Bereich der Außenhandelsstatistik sind folgende Abrufmöglichkeiten von Zeitreihen gegeben:

| Code       | Inhalt   | Zeitraum                 |
|------------|--|--------------------------|
| 51000BJ902 | Terms of Trade, Volumen, Indizes, Warengruppen (EGW-1-Steller),<br>Ländergruppen   | Jährlich ab 2005         |
| 51000BJ903 | Volumen, Warengruppen (EGW-3-Steller), Ländergruppen   | Jährlich ab 2005         |
| 51000BM001 | Deutschland (insgesamt)  | Monatlich ab Januar 2000 |
| 51000BM002 | Nach Ursprungs- / Bestimmungsländern   | Monatlich ab Januar 2000 |
| 51000BM120 | Nach 2-stelligen Warennummern (Kapiteln) des<br>Warenverzeichnisses für die Außenhandelsstatistik  | Monatlich ab Januar 2008 |
| 51000BM121 | Nach 2-stelligen Warennummern (Kapiteln) des<br>Warenverzeichnisses für die Außenhandelsstatistik und<br>Ursprungs- / Bestimmungsländern           | Monatlich ab Januar 2008 |
| 51000BM140 | Nach 4-stelligen Warennummern (HS-Positionen) des<br>Warenverzeichnisses für die Außenhandelsstatistik   | Monatlich ab Januar 2008 |
| 51000BM141 | Nach 4-stelligen Warennummern (HS-Positionen) des<br>Warenverzeichnisses für die Außenhandelsstatistik und<br>Ursprungs- / Bestimmungsländern      | Monatlich ab Januar 2008 |
| 51000BM160 | Nach 6-stelligen Warennummern (HS-Unterpositionen) des<br>Warenverzeichnisses für die Außenhandelsstatistik  | Monatlich ab Januar 2008 |
| 51000BM161 | Nach 6-stelligen Warennummern (HS-Unterpositionen) des<br>Warenverzeichnisses für die Außenhandelsstatistik und<br>Ursprungs- / Bestimmungsländern | Monatlich ab Januar 2008 |
| 51000BM180 | Nach 8-stelligen Warennummern des Warenverzeichnisses<br>für die Außenhandelsstatistik   | Monatlich ab Januar 2006 |
| 51000BM181 | Nach 8-stelligen Warennummern des Warenverzeichnisses<br>für die Außenhandelsstatistik und Ursprungs- /<br>Bestimmungsländern                      | Monatlich ab Januar 2006 |
| 51000BM220 | Nach Güterabteilungen GP2009-2-Steller   | Monatlich ab 2008        |
| 51000BM221 | Nach Güterabteilungen GP2009-2-Steller und<br>Ursprungs- / Bestimmungsländern  | Monatlich ab Januar 2008 |
| 51000BM240 | Nach Güterabteilungen GP2009-4-Steller   | Monatlich ab Januar 2008 |
| 51000BM241 | Nach Güterabteilungen GP2009-4-Steller und<br>Ursprungs- / Bestimmungsländern  | Monatlich ab Januar 2008 |
| 51000BM310 | Nach Warengruppen EGW-1-Steller der<br>Ernährungswirtschaft und gewerblichen Wirtschaft  | Monatlich ab Januar 2008 |
| 51000BM311 | Nach Warengruppen EGW-1-Steller der<br>Ernährungswirtschaft und gewerblichen Wirtschaft und<br>Ursprungs- / Bestimmungsländern                     | Monatlich ab Januar 2008 |
| 51000BM330 | Nach Warengruppen EGW-3-Steller der<br>Ernährungswirtschaft und gewerblichen Wirtschaft  | Monatlich ab Januar 2001 |
| 51000BM331 | Nach Warengruppen EGW-3-Steller der<br>Ernährungswirtschaft und gewerblichen Wirtschaft und<br>Ursprungs- / Bestimmungsländern                     | Monatlich ab Januar 2001 |
| 51000BM410 | Nach SITC-1-Stellern des Internationalen Warenverzeichnisses<br>für die Außenhandelsstatistik  | Monatlich ab Januar 2008 |
| 51000BM411 | Nach SITC-1-Stellern des Internationalen Warenverzeichnisses<br>für die Außenhandelsstatistik und Ursprungs- /<br>Bestimmungsländern               | Monatlich ab Januar 2008 |
| 51000BM420 | Nach SITC-2-Stellern des Internationalen Warenverzeichnisses<br>für die Außenhandelsstatistik  | Monatlich ab Januar 2008 |
| 51000BM421 | Nach SITC-2-Stellern des Internationalen Warenverzeichnisses<br>für die Außenhandelsstatistik und Ursprungs- /<br>Bestimmungsländern               | Monatlich ab Januar 2008 |
| 51000BM430 | Nach SITC-3-Stellern des Internationalen Warenverzeichnisses<br>für die Außenhandelsstatistik  | Monatlich ab Januar 2008 |
| 51000BM431 | Nach SITC-3-Stellern des Internationalen Warenverzeichnisses<br>für die Außenhandelsstatistik und Ursprungs- /<br>Bestimmungsländern               | Monatlich ab Januar 2008 |

Für den Bereich der Außenhandelsstatistik sind folgende Abrufmöglichkeiten von Zeitreihen gegeben:

| Code       | Inhalt  | Zeitraum                                    |
|------------|---|---|
| 51000BM520 | Nach den Main Industrial Groupings MIGS   | Monatlich ab Januar 2008                    |
| 51000BM521 | Nach den Main Industrial Groupings MIGS und Ursprungs- / Bestimmungsländern   | Monatlich ab Januar 2008                    |
| 51000BM900 | Volumen, Indizes, MIGS, Ländergruppen   | Monatlich ab Januar 2005                    |
| 51000BM901 | Volumen, Indizes, Güterabteilungen (GP2002), Ländergruppen  | Monatlich von Januar 2005 bis Dezember 2008 |
| 51000BM902 | Terms of Trade, Volumen, Indizes, Warengruppen (EGW-1-Steller), Ländergruppen   | Monatlich ab Januar 2005                    |
| 51000BM903 | Volumen, Warengruppen (EGW-3-Steller), Ländergruppen  | Monatlich ab Januar 2005                    |
| 51000BM904 | Volumen, Indizes, SITC-1-Steller, Ländergruppen   | Monatlich ab Januar 2005                    |
| 51000LJ001 | Nach Bundesländern  | Jährlich ab 2008                            |
| 51000LJ002 | Nach Bundesländern und Ursprungs- / Bestimmungsländern  | Jährlich ab 2002                            |
| 51000LJ220 | Nach Bundesländern und Güterabteilungen GP2009-2-Steller  | Jährlich ab 2008                            |
| 51000LJ221 | Nach Bundesländern, Güterabteilungen GP2009-2-Steller Ursprungs- / Bestimmungsländern   | Jährlich ab 2008                            |
| 51000LJ310 | Nach Bundesländern und Warengruppen EGW-1-Steller der Ernährungswirtschaft und gewerblichen Wirtschaft                                  | Jährlich ab 2008                            |
| 51000LJ311 | Nach Bundesländern, Warengruppen EGW-1-Steller der Ernährungswirtschaft und gewerblichen Wirtschaft und Ursprungs- / Bestimmungsländern | Jährlich ab 2008                            |
| 51000LJ330 | Nach Bundesländern und Warengruppen EGW-3-Steller der Ernährungswirtschaft und gewerblichen Wirtschaft                                  | Jährlich ab 2008                            |
| 51000LJ331 | Nach Bundesländern, Warengruppen EGW-3-Steller der Ernährungswirtschaft und gewerblichen Wirtschaft und Ursprungs- / Bestimmungsländern | Jährlich ab 2008                            |
| 51000LM001 | Nach Bundesländern  | Monatlich ab Januar 2008                    |
| 51000LM002 | Nach Bundesländern und Ursprungs- / Bestimmungsländern  | Monatlich ab Januar 2008                    |
| 51000LM220 | Nach Bundesländern und Güterabteilungen GP2009-2-Steller  | Monatlich ab Januar 2008                    |
| 51000LM221 | Nach Bundesländern, Güterabteilungen GP2009-2-Steller und Ursprungs- / Bestimmungsländern   | Monatlich ab Januar 2008                    |
| 51000LM310 | Nach Bundesländern und Warengruppen EGW-1-Steller der Ernährungswirtschaft und gewerblichen Wirtschaft                                  | Monatlich ab Januar 2008                    |
| 51000LM311 | Nach Bundesländern, Warengruppen EGW-1-Steller der Ernährungswirtschaft und gewerblichen Wirtschaft und Ursprungs- / Bestimmungsländern | Monatlich ab Januar 2008                    |
| 51000LM330 | Nach Bundesländern und Warengruppen EGW-3-Steller der Ernährungswirtschaft und gewerblichen Wirtschaft                                  | Monatlich ab Januar 2008                    |
| 51000LM331 | Nach Bundesländern, Warengruppen EGW-3-Steller der Ernährungswirtschaft und gewerblichen Wirtschaft und Ursprungs- / Bestimmungsländern | Monatlich ab Januar 2008                    |

## Jährliche Gesamtentwicklung in Milliarden Euro



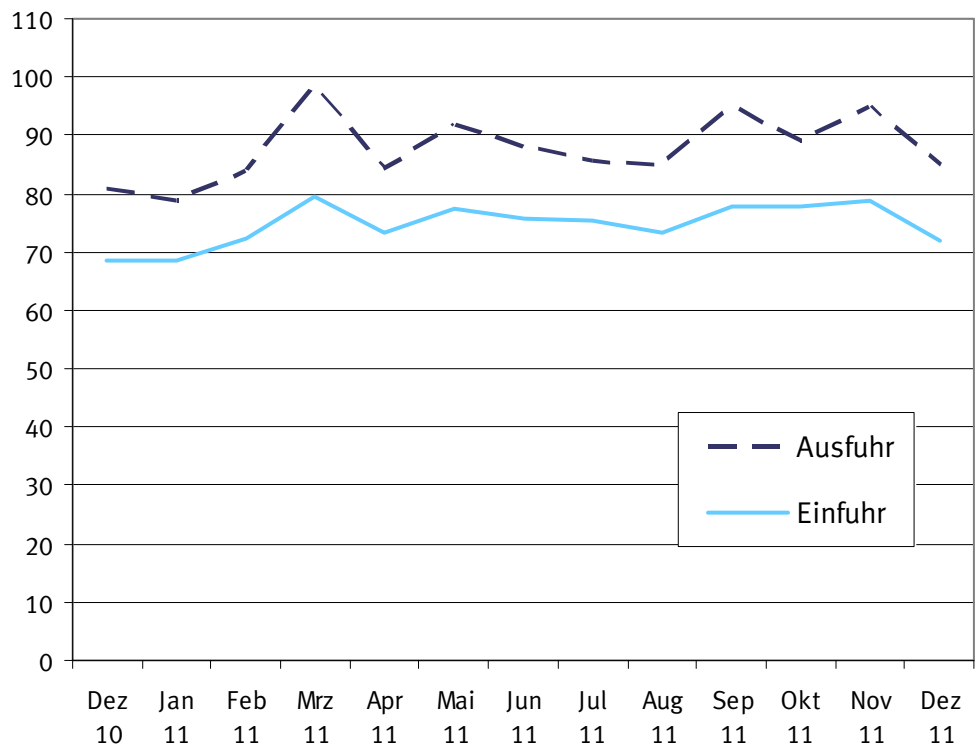
## 1.1 Gesamtentwicklung des deutschen Außenhandels ab 1950 <sup>\*)</sup>

| Jahr <sup>1)</sup> | Ausfuhr   | Einfuhr | Ausfuhr- (+) bzw.<br>Einfuhr-<br>überschuß (-) | Zu- / Abnahme gegenüber Vorjahr |         |
|--------------------|-----------|---------|--|---------------------------------|---------|
|                    |           |         |  | Ausfuhr                         | Einfuhr |
| in Millionen Euro  |           |         | %  |                                 |         |
| 1950 .....         | 4 275     | 5 815   | - 1 540  | .                               | .       |
| 1951 .....         | 7 453     | 7 529   | - 76   | + 74,3                          | + 29,5  |
| 1952 .....         | 8 645     | 8 284   | + 361  | + 16,0                          | + 10,0  |
| 1953 .....         | 9 472     | 8 186   | + 1 286  | + 9,6                           | - 1,2   |
| 1954 .....         | 11 266    | 9 887   | + 1 379  | + 18,9                          | + 20,8  |
| 1955 .....         | 13 149    | 12 512  | + 637  | + 16,7                          | + 26,6  |
| 1956 .....         | 15 779    | 14 298  | + 1 481  | + 20,0                          | + 14,3  |
| 1957 .....         | 18 390    | 16 206  | + 2 184  | + 16,5                          | + 13,3  |
| 1958 .....         | 18 917    | 15 918  | + 2 999  | + 2,9                           | - 1,8   |
| 1959 .....         | 21 057    | 18 316  | + 2 741  | + 11,3                          | + 15,1  |
| 1960 .....         | 24 514    | 21 844  | + 2 670  | + 16,4                          | + 19,3  |
| 1961 .....         | 26 065    | 22 682  | + 3 382  | + 6,3                           | + 3,8   |
| 1962 .....         | 27 086    | 25 308  | + 1 778  | + 3,9                           | + 11,6  |
| 1963 .....         | 29 813    | 26 729  | + 3 085  | + 10,1                          | + 5,6   |
| 1964 .....         | 33 193    | 30 084  | + 3 109  | + 11,3                          | + 12,6  |
| 1965 .....         | 36 635    | 36 019  | + 615  | + 10,4                          | + 19,7  |
| 1966 .....         | 41 224    | 37 156  | + 4 069  | + 12,5                          | + 3,2   |
| 1967 .....         | 44 505    | 35 884  | + 8 621  | + 8,0                           | - 3,4   |
| 1968 .....         | 50 900    | 41 506  | + 9 393  | + 14,4                          | + 15,7  |
| 1969 .....         | 58 061    | 50 092  | + 7 968  | + 14,1                          | + 20,7  |
| 1970 .....         | 64 053    | 56 041  | + 8 012  | + 10,3                          | + 11,9  |
| 1971 .....         | 69 541    | 61 416  | + 8 125  | + 8,6                           | + 9,6   |
| 1972 .....         | 76 194    | 65 826  | + 10 368                                       | + 9,6                           | + 7,2   |
| 1973 .....         | 91 212    | 74 351  | + 16 862                                       | + 19,7                          | + 13,0  |
| 1974 .....         | 117 893   | 91 896  | + 25 997                                       | + 29,3                          | + 23,6  |
| 1975 .....         | 113 297   | 94 238  | + 19 059                                       | - 3,9                           | + 2,5   |
| 1976 .....         | 131 219   | 113 595 | + 17 624                                       | + 15,8                          | + 20,5  |
| 1977 .....         | 139 897   | 120 245 | + 19 652                                       | + 6,6                           | + 5,9   |
| 1978 .....         | 145 671   | 124 605 | + 21 065                                       | + 4,1                           | + 3,6   |
| 1979 .....         | 160 785   | 149 318 | + 11 468                                       | + 10,4                          | + 19,8  |
| 1980 .....         | 179 120   | 174 545 | + 4 575  | + 11,4                          | + 16,9  |
| 1981 .....         | 202 931   | 188 758 | + 14 172                                       | + 13,3                          | + 8,1   |
| 1982 .....         | 218 701   | 192 483 | + 26 218                                       | + 7,8                           | + 2,0   |
| 1983 .....         | 221 022   | 199 502 | + 21 520                                       | + 1,1                           | + 3,6   |
| 1984 .....         | 249 624   | 222 032 | + 27 592                                       | + 12,9                          | + 11,3  |
| 1985 .....         | 274 648   | 237 143 | + 37 505                                       | + 10,0                          | + 6,8   |
| 1986 .....         | 269 125   | 211 544 | + 57 581                                       | - 2,0                           | - 10,8  |
| 1987 .....         | 269 644   | 209 446 | + 60 197                                       | + 0,2                           | - 1,0   |
| 1988 .....         | 290 237   | 224 769 | + 65 468                                       | + 7,6                           | + 7,3   |
| 1989 .....         | 327 759   | 258 951 | + 68 808                                       | + 12,9                          | + 15,2  |
| 1990 .....         | 348 117   | 293 215 | + 54 901                                       | + 6,2                           | + 13,2  |
| 1991 .....         | 340 425   | 329 228 | + 11 197                                       | - 2,2                           | + 12,3  |
| 1992 .....         | 343 180   | 325 972 | + 17 208                                       | + 0,8                           | - 1,0   |
| 1993 .....         | 321 289   | 289 644 | + 31 645                                       | - 6,4                           | - 11,1  |
| 1994 .....         | 353 084   | 315 444 | + 37 640                                       | + 9,9                           | + 8,9   |
| 1995 .....         | 383 232   | 339 617 | + 43 615                                       | + 8,5                           | + 7,7   |
| 1996 .....         | 403 377   | 352 995 | + 50 382                                       | + 5,3                           | + 3,9   |
| 1997 .....         | 454 342   | 394 794 | + 59 548                                       | + 12,6                          | + 11,8  |
| 1998 .....         | 488 371   | 423 452 | + 64 919                                       | + 7,5                           | + 7,3   |
| 1999 .....         | 510 008   | 444 797 | + 65 211                                       | + 4,4                           | + 5,0   |
| 2000 .....         | 597 440   | 538 311 | + 59 129                                       | + 17,1                          | + 21,0  |
| 2001 .....         | 638 268   | 542 774 | + 95 494                                       | + 6,8                           | + 0,8   |
| 2002 .....         | 651 320   | 518 532 | + 132 788                                      | + 2,0                           | - 4,5   |
| 2003 .....         | 664 455   | 534 534 | + 129 921                                      | + 2,0                           | + 3,1   |
| 2004 .....         | 731 544   | 575 448 | + 156 096                                      | + 10,1                          | + 7,7   |
| 2005 .....         | 786 266   | 628 087 | + 158 179                                      | + 7,5                           | + 9,1   |
| 2006 .....         | 893 042   | 733 994 | + 159 048                                      | + 13,6                          | + 16,9  |
| 2007 .....         | 965 236   | 769 887 | + 195 348                                      | + 8,1                           | + 4,9   |
| 2008 .....         | 984 140   | 805 842 | + 178 297                                      | + 2,0                           | + 4,7   |
| 2009 .....         | 803 312   | 664 615 | + 138 697                                      | - 18,4                          | - 17,5  |
| 2010 .....         | 951 959   | 797 097 | + 154 863                                      | + 18,5                          | + 19,9  |
| 2011 .....         | 1 060 042 | 901 952 | + 158 089                                      | + 11,4                          | + 13,2  |

\*) Außenhandelsdaten zur jährlichen Gesamtentwicklung können über Genesis-Online abgerufen werden (Tabelle 51000-0001 bzw. Zeitreihe 51000BJ001).

1) 1959 bis 1989: Gebietsstand bis zum 3. Oktober 1990

### Monatliche Gesamtentwicklung in Milliarden Euro



## 1.2 Monatliche Gesamtentwicklung <sup>\*)</sup>

| Jahr<br>Monat | Ausfuhr        | Einfuhr    | Ausfuhr- (+)<br>bzw.<br>Einfuhr-<br>überschuss (-) | Zu - (+) bzw. Abnahme (-) gegenüber Vorjahr |         |        |
|---------------|----------------|------------|--|---|---------|--------|
|               |                |            |  | Ausfuhr                                     | Einfuhr |        |
|               |                |            |  | %   |         |        |
| in 1 000 Euro |                |            |  |   |         |        |
| 2005          | Januar .....   | 60 551 969 | 47 239 901   | + 13 312 068                                | + 9,1   | + 9,9  |
|               | Februar .....  | 59 759 297 | 46 143 718   | + 13 615 579                                | + 5,7   | + 4,3  |
|               | März .....     | 65 222 286 | 48 954 417   | + 16 267 869                                | + 0,6   | + 1,5  |
|               | April .....    | 64 536 926 | 52 129 626   | + 12 407 300                                | + 4,8   | + 10,4 |
|               | Mai .....      | 63 595 018 | 51 629 081   | + 11 965 937                                | + 5,1   | + 11,3 |
|               | Juni .....     | 68 718 941 | 52 422 582   | + 16 296 359                                | + 9,6   | + 9,5  |
|               | Juli .....     | 64 507 967 | 50 962 603   | + 13 545 364                                | + 3,7   | + 4,8  |
|               | August .....   | 63 263 165 | 51 028 055   | + 12 235 110                                | + 13,1  | + 13,3 |
|               | September .... | 69 401 109 | 54 486 388   | + 14 914 721                                | + 12,7  | + 9,8  |
|               | Oktober .....  | 68 591 693 | 56 803 722   | + 11 787 971                                | + 7,1   | + 9,9  |
|               | November ..... | 71 519 115 | 58 568 487   | + 12 950 628                                | + 7,6   | + 7,1  |
|               | Dezember ..... | 66 598 440 | 57 718 228   | + 8 880 212                                 | + 11,5  | + 18,1 |
| 2006          | Januar .....   | 68 267 925 | 55 901 420   | + 12 366 505                                | + 12,7  | + 18,3 |
|               | Februar .....  | 69 973 322 | 57 148 630   | + 12 824 692                                | + 17,1  | + 23,8 |
|               | März .....     | 76 666 341 | 62 293 486   | + 14 372 855                                | + 17,5  | + 27,2 |
|               | April .....    | 69 574 021 | 58 801 679   | + 10 772 342                                | + 7,8   | + 12,8 |
|               | Mai .....      | 72 298 372 | 60 219 400   | + 12 078 972                                | + 13,7  | + 16,6 |
|               | Juni .....     | 73 131 480 | 61 109 452   | + 12 022 028                                | + 6,4   | + 16,6 |
|               | Juli .....     | 72 728 738 | 60 201 883   | + 12 526 855                                | + 12,7  | + 18,1 |
|               | August .....   | 69 086 138 | 58 142 677   | + 10 943 461                                | + 9,2   | + 13,9 |
|               | September .... | 79 173 820 | 63 925 792   | + 15 248 028                                | + 14,1  | + 17,3 |
|               | Oktober .....  | 83 664 717 | 66 702 975   | + 16 961 742                                | + 22,0  | + 17,4 |
|               | November ..... | 85 060 753 | 66 927 763   | + 18 132 990                                | + 18,9  | + 14,3 |
|               | Dezember ..... | 73 416 313 | 62 618 734   | + 10 797 579                                | + 10,2  | + 8,5  |
| 2007          | Januar .....   | 77 076 900 | 60 899 758   | + 16 177 142                                | + 12,9  | + 8,9  |
|               | Februar .....  | 77 301 679 | 63 349 691   | + 13 951 988                                | + 10,5  | + 10,9 |
|               | März .....     | 83 508 920 | 65 398 981   | + 18 109 939                                | + 8,9   | + 5,0  |
|               | April .....    | 78 449 832 | 63 631 688   | + 14 818 144                                | + 12,8  | + 8,2  |
|               | Mai .....      | 78 567 279 | 61 678 421   | + 16 888 858                                | + 8,7   | + 2,4  |
|               | Juni .....     | 81 494 536 | 65 018 349   | + 16 476 187                                | + 11,4  | + 6,4  |
|               | Juli .....     | 81 090 888 | 63 310 871   | + 17 780 017                                | + 11,5  | + 5,2  |
|               | August .....   | 77 401 949 | 63 219 200   | + 14 182 749                                | + 12,0  | + 8,7  |
|               | September .... | 81 478 828 | 63 261 075   | + 18 217 753                                | + 2,9   | - 1,0  |
|               | Oktober .....  | 88 483 427 | 69 632 584   | + 18 850 843                                | + 5,8   | + 4,4  |
|               | November ..... | 87 384 073 | 67 961 487   | + 19 422 586                                | + 2,7   | + 1,5  |
|               | Dezember ..... | 72 997 248 | 62 525 359   | + 10 471 889                                | - 0,6   | - 0,1  |
| 2008          | Januar .....   | 83 324 160 | 66 261 320   | + 17 062 840                                | + 8,1   | + 8,8  |
|               | Februar .....  | 83 516 171 | 66 412 813   | + 17 103 358                                | + 8,0   | + 4,8  |
|               | März .....     | 82 754 980 | 65 987 199   | + 16 767 781                                | - 0,9   | + 0,9  |
|               | April .....    | 88 750 606 | 69 715 592   | + 19 035 014                                | + 13,1  | + 9,6  |
|               | Mai .....      | 79 732 900 | 65 361 974   | + 14 370 926                                | + 1,5   | + 6,0  |
|               | Juni .....     | 87 364 212 | 67 603 336   | + 19 760 876                                | + 7,2   | + 4,0  |
|               | Juli .....     | 86 066 979 | 71 928 324   | + 14 138 655                                | + 6,1   | + 13,6 |
|               | August .....   | 74 859 412 | 64 046 596   | + 10 812 816                                | - 3,3   | + 1,3  |
|               | September .... | 86 270 138 | 70 996 782   | + 15 273 356                                | + 5,9   | + 12,2 |
|               | Oktober .....  | 88 702 243 | 72 036 441   | + 16 665 802                                | + 0,2   | + 3,5  |
|               | November ..... | 76 085 058 | 66 117 708   | + 9 967 350                                 | - 12,9  | - 2,7  |
|               | Dezember ..... | 66 712 939 | 59 374 385   | + 7 338 554                                 | - 8,6   | - 5,0  |
| 2009          | Januar .....   | 63 558 787 | 56 154 314   | + 7 404 473                                 | - 23,7  | - 15,3 |
|               | Februar .....  | 63 788 746 | 55 018 260   | + 8 770 486                                 | - 23,6  | - 17,2 |
|               | März .....     | 70 163 986 | 58 763 141   | + 11 400 845                                | - 15,2  | - 10,9 |
|               | April .....    | 64 401 285 | 54 335 268   | + 10 066 017                                | - 27,4  | - 22,1 |
|               | Mai .....      | 60 652 667 | 50 325 592   | + 10 327 075                                | - 23,9  | - 23,0 |
|               | Juni .....     | 66 898 844 | 53 172 895   | + 13 725 949                                | - 23,4  | - 21,3 |
|               | Juli .....     | 70 577 420 | 54 985 700   | + 15 591 720                                | - 18,0  | - 23,6 |
|               | August .....   | 60 088 187 | 51 089 512   | + 8 998 675                                 | - 19,7  | - 20,2 |
|               | September .... | 70 913 592 | 59 412 227   | + 11 501 365                                | - 17,8  | - 16,3 |
|               | Oktober .....  | 72 460 259 | 59 994 158   | + 12 466 101                                | - 18,3  | - 16,7 |
|               | November ..... | 72 294 832 | 56 332 975   | + 15 961 857                                | - 5,0   | - 14,8 |
|               | Dezember ..... | 67 513 241 | 55 030 850   | + 12 482 391                                | + 1,2   | - 7,3  |
| 2010          | Januar .....   | 63 357 946 | 55 080 817   | + 8 277 129                                 | - 0,3   | - 1,9  |
|               | Februar .....  | 69 985 466 | 56 770 051   | + 13 215 415                                | + 9,7   | + 3,2  |
|               | März .....     | 85 578 912 | 69 335 060   | + 16 243 852                                | + 22,0  | + 18,0 |
|               | April .....    | 75 184 617 | 62 189 163   | + 12 995 454                                | + 16,7  | + 14,5 |
|               | Mai .....      | 76 191 415 | 66 048 866   | + 10 142 549                                | + 25,6  | + 31,2 |

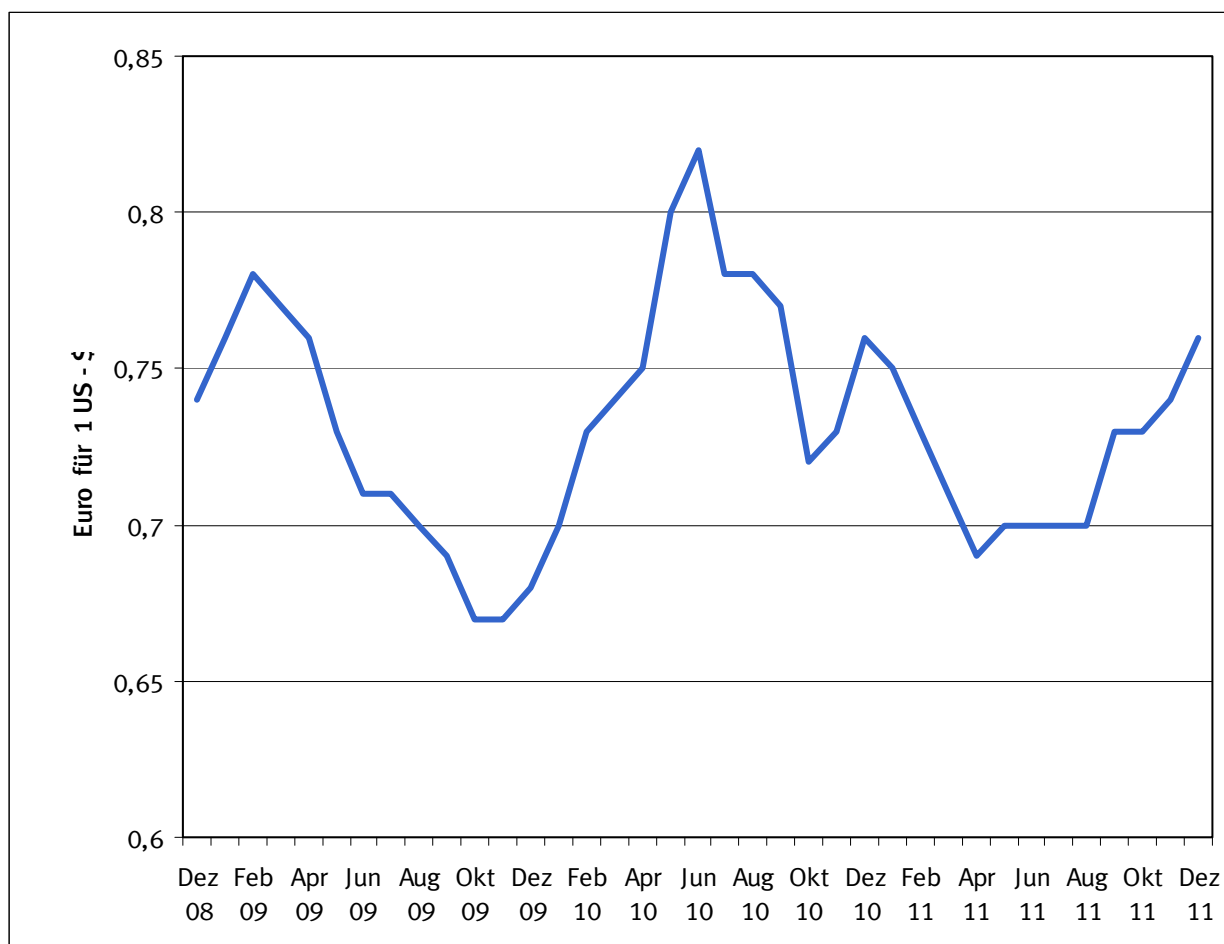


## 1.2 Monatliche Gesamtentwicklung <sup>\*)</sup>

| Jahr<br>Monat   | Ausfuhr       | Einfuhr    | Ausfuhr- (+)<br>bzw.<br>Einfuhr-<br>überschuss (-) | Zu - (+) bzw. Abnahme (-) gegenüber Vorjahr |         |
|-----------------|---------------|------------|--|---|---------|
|                 |               |            |  | Ausfuhr                                     | Einfuhr |
|                 | in 1 000 Euro |            |  | %   |         |
| 2011            |               |            |  |   |         |
| Juni .....      | 85 310 501    | 71 199 680 | + 14 110 821                                       | + 27,5                                      | + 33,9  |
| Juli .....      | 81 350 340    | 68 383 722 | + 12 966 618                                       | + 15,3                                      | + 24,4  |
| August .....    | 74 393 504    | 64 937 957 | + 9 455 547  | + 23,8                                      | + 27,1  |
| September ..... | 85 971 774    | 69 498 912 | + 16 472 862                                       | + 21,2                                      | + 17,0  |
| Oktober .....   | 86 001 449    | 71 483 664 | + 14 517 785                                       | + 18,7                                      | + 19,2  |
| November .....  | 87 624 475    | 73 740 280 | + 13 884 195                                       | + 21,2                                      | + 30,9  |
| Dezember .....  | 81 009 071    | 68 428 684 | + 12 580 387                                       | + 20,0                                      | + 24,3  |
| Januar .....    | 78 645 634    | 68 537 692 | + 10 107 942                                       | + 24,1                                      | + 24,4  |
| Februar .....   | 84 067 367    | 72 139 190 | + 11 928 177                                       | + 20,1                                      | + 27,1  |
| März .....      | 98 180 371    | 79 408 345 | + 18 772 026                                       | + 14,7                                      | + 14,5  |
| April .....     | 84 252 249    | 73 431 043 | + 10 821 206                                       | + 12,1                                      | + 18,1  |
| Mai .....       | 92 003 349    | 77 376 634 | + 14 626 715                                       | + 20,8                                      | + 17,2  |
| Juni .....      | 88 139 632    | 75 603 159 | + 12 536 473                                       | + 3,3                                       | + 6,2   |
| Juli .....      | 85 665 308    | 75 249 942 | + 10 415 366                                       | + 5,3                                       | + 10,0  |
| August .....    | 85 138 610    | 73 492 731 | + 11 645 879                                       | + 14,4                                      | + 13,2  |
| September ..... | 94 959 677    | 77 840 599 | + 17 119 078                                       | + 10,5                                      | + 12,0  |
| Oktober .....   | 89 169 737    | 77 867 361 | + 11 302 376                                       | + 3,7                                       | + 8,9   |
| November .....  | 94 801 459    | 78 885 251 | + 15 916 208                                       | + 8,2                                       | + 7,0   |
| Dezember .....  | 85 018 205    | 72 120 337 | + 12 897 868                                       | + 4,9                                       | + 5,4   |

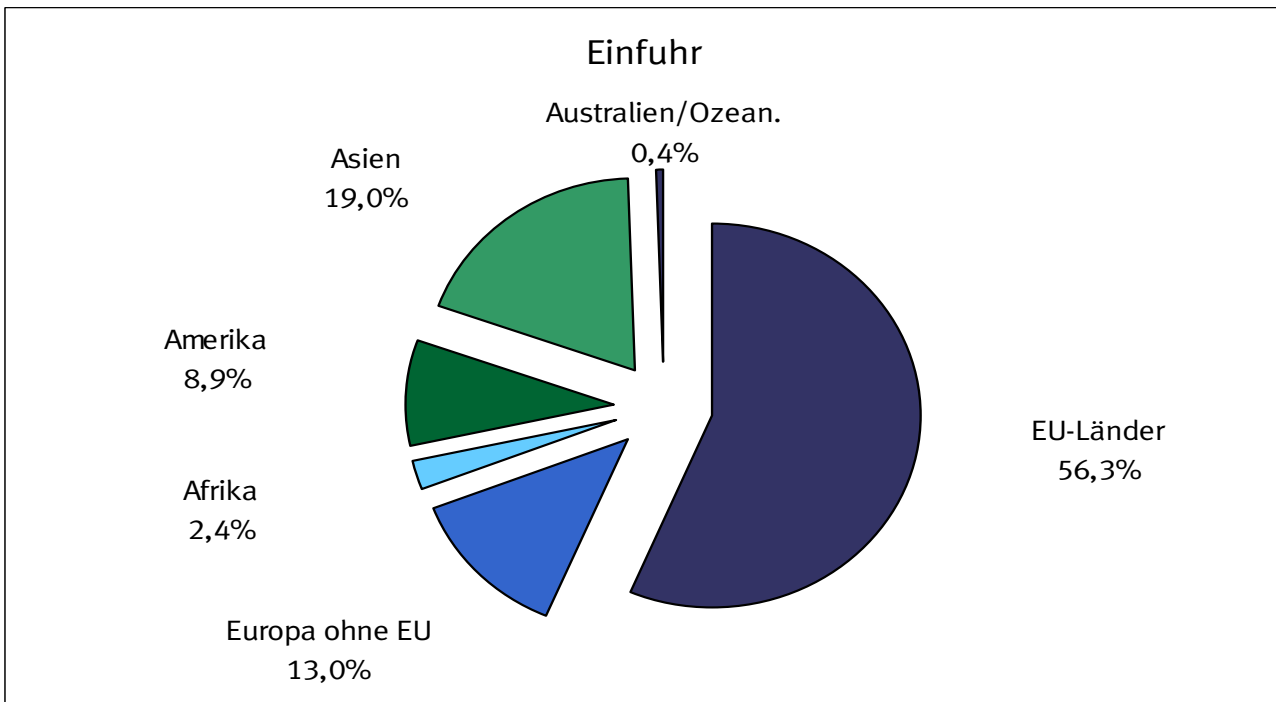
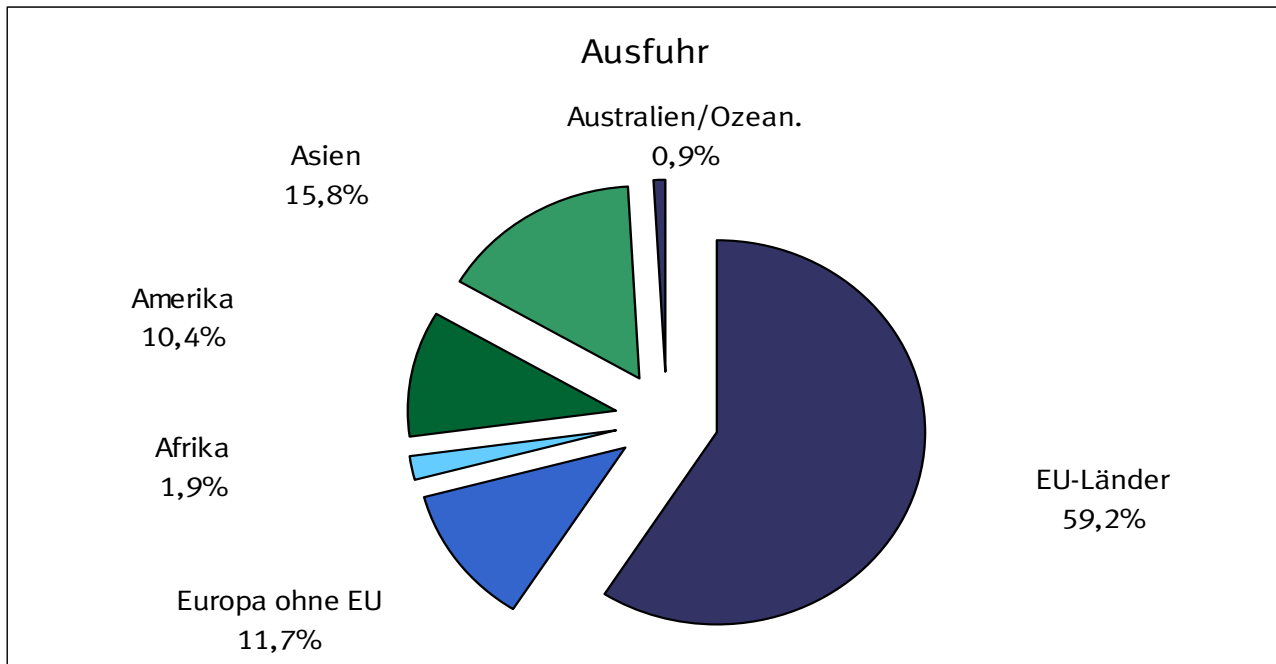
<sup>\*)</sup> Außenhandelsdaten zur monatlichen Gesamtentwicklung können über Genesis-Online abgerufen werden (Tabelle 51000-0002 bzw. Zeitreihe 51000BM001).

### 1.3 Euro-US-Dollar-Referenzkurse der Europäischen Zentralbank



| 2008      | Euro für 1 US-\$ | 2009      | Euro für 1 US-\$ | 2010      | Euro für 1 US-\$ | 2011      | Euro für 1 US-\$ |
|-----------|------------------|-----------|------------------|-----------|------------------|-----------|------------------|
| Januar    | 0,68             | Januar    | 0,76             | Januar    | 0,70             | Januar    | 0,75             |
| Februar   | 0,68             | Februar   | 0,78             | Februar   | 0,73             | Februar   | 0,73             |
| März      | 0,64             | März      | 0,77             | März      | 0,74             | März      | 0,71             |
| April     | 0,63             | April     | 0,76             | April     | 0,75             | April     | 0,69             |
| Mai       | 0,64             | Mai       | 0,73             | Mai       | 0,80             | Mai       | 0,70             |
| Juni      | 0,64             | Juni      | 0,71             | Juni      | 0,82             | Juni      | 0,70             |
| Juli      | 0,63             | Juli      | 0,71             | Juli      | 0,78             | Juli      | 0,70             |
| August    | 0,67             | August    | 0,70             | August    | 0,78             | August    | 0,70             |
| September | 0,70             | September | 0,69             | September | 0,77             | September | 0,73             |
| Oktober   | 0,75             | Oktober   | 0,67             | Oktober   | 0,72             | Oktober   | 0,73             |
| November  | 0,79             | November  | 0,67             | November  | 0,73             | November  | 0,74             |
| Dezember  | 0,74             | Dezember  | 0,68             | Dezember  | 0,76             | Dezember  | 0,76             |

## Aus- und Einfuhr Jahr 2011 nach Ländergruppen



## 1.4 Werte nach Ländergruppen und ausgewählten Ländern \*)

### 1.4.1 Ausfuhr

| Ländergruppe<br>Land                 | 2009               | 2010               | 2011                 | 2009                         | 2010   | 2011   |
|--------------------------------------|--------------------|--------------------|----------------------|------------------------------|--------|--------|
|                                      | in 1 000 Euro      |                    |                      | Veränderung zum Vorjahr in % |        |        |
| <b>Europa</b> .....                  | <b>585 800 406</b> | <b>675 008 073</b> | <b>751 472 625</b>   | - 20,1                       | + 15,2 | + 11,3 |
| dav.: EU - Länder .....              | 500 653 826        | 570 878 902        | 627 154 464          | - 19,6                       | + 14,0 | + 9,9  |
| dav.: Eurozone .....                 | 343 701 071        | 388 103 425        | 420 612 848          | - 18,4                       | + 12,9 | + 8,4  |
| dav.: Belgien .....                  | 41 839 515         | 45 039 225         | 46 935 637           | - 16,2                       | + 7,6  | + 4,2  |
| Estland .....                        | 846 481            | 1 189 046          | 1 527 885            | - 44,4                       | + 40,5 | + 28,5 |
| Finnland .....                       | 7 085 153          | 7 643 613          | 8 464 399            | - 26,5                       | + 7,9  | + 10,7 |
| Frankreich .....                     | 81 304 073         | 89 581 823         | 101 560 107          | - 13,2                       | + 10,2 | + 13,4 |
| Griechenland .....                   | 6 607 198          | 5 845 940          | 5 085 164            | - 17,3                       | - 11,5 | - 13,0 |
| Irland .....                         | 3 655 560          | 4 154 517          | 4 334 314            | - 34,0                       | + 13,6 | + 4,3  |
| Italien .....                        | 50 619 534         | 58 588 718         | 62 122 264           | - 18,4                       | + 15,7 | + 6,0  |
| Luxemburg .....                      | 4 422 153          | 5 505 900          | 6 266 914            | - 16,5                       | + 24,5 | + 13,8 |
| Malta .....                          | 295 703            | 417 160            | 324 059              | - 16,0                       | + 41,1 | - 22,3 |
| Niederlande .....                    | 53 195 064         | 62 978 255         | 69 272 311           | - 19,2                       | + 18,4 | + 10,0 |
| Österreich .....                     | 46 093 477         | 52 156 286         | 57 759 151           | - 15,7                       | + 13,2 | + 10,7 |
| Portugal .....                       | 6 195 184          | 7 768 518          | 7 031 704            | - 23,8                       | + 25,4 | - 9,5  |
| Slowakei .....                       | 6 577 926          | 8 714 512          | 10 366 603           | - 24,7                       | + 32,5 | + 19,0 |
| Slowenien .....                      | 3 048 946          | 3 590 256          | 3 951 550            | - 29,3                       | + 17,8 | + 10,1 |
| Spanien .....                        | 31 280 503         | 34 222 038         | 34 869 181           | - 26,7                       | + 9,4  | + 1,9  |
| Zypern .....                         | 634 601            | 707 618            | 741 605              | - 16,5                       | + 11,5 | + 4,8  |
| dav.: Nicht - Eurozone .....         | 156 952 755        | 182 775 477        | 206 541 616          | - 22,1                       | + 16,5 | + 13,0 |
| dav.: Bulgarien .....                | 1 908 441          | 2 175 179          | 2 353 249            | - 30,9                       | + 14,0 | + 8,2  |
| Dänemark .....                       | 12 808 671         | 14 053 596         | 14 706 610           | - 20,0                       | + 9,7  | + 4,6  |
| Lettland .....                       | 808 954            | 959 825            | 1 299 227            | - 42,7                       | + 18,7 | + 35,4 |
| Litauen .....                        | 1 411 392          | 1 745 186          | 2 199 577            | - 40,7                       | + 23,6 | + 26,0 |
| Polen .....                          | 31 121 782         | 37 665 521         | 43 495 490           | - 23,6                       | + 21,0 | + 15,5 |
| Rumänien .....                       | 6 400 042          | 7 292 027          | 8 790 784            | - 28,7                       | + 13,9 | + 20,6 |
| Schweden .....                       | 15 546 473         | 19 376 592         | 22 003 703           | - 22,6                       | + 24,6 | + 13,6 |
| Tschech. Republik .....              | 22 032 013         | 26 708 243         | 30 629 660           | - 20,2                       | + 21,2 | + 14,7 |
| Ungarn .....                         | 11 675 118         | 14 133 459         | 15 690 246           | - 32,7                       | + 21,1 | + 11,0 |
| Vereinigtes Königreich .....         | 53 239 869         | 58 665 849         | 65 373 070           | - 17,0                       | + 10,2 | + 11,4 |
| dav.: Europa ohne EU .....           | 85 146 580         | 104 129 171        | 124 318 161          | - 22,9                       | + 22,3 | + 19,4 |
| dar.: Norwegen .....                 | 6 227 496          | 7 365 772          | 7 850 390            | - 18,5                       | + 18,3 | + 6,6  |
| Russische Föderation .....           | 20 620 899         | 26 354 293         | 34 405 468           | - 36,2                       | + 27,8 | + 30,5 |
| Schweiz .....                        | 35 510 355         | 41 659 331         | 47 708 074           | - 9,0                        | + 17,3 | + 14,5 |
| Türkei .....                         | 11 624 937         | 16 252 548         | 20 135 830           | - 23,2                       | + 39,8 | + 23,9 |
| <b>Afrika</b> .....                  | <b>17 437 631</b>  | <b>19 984 373</b>  | <b>20 596 919</b>    | - 11,3                       | + 14,6 | + 3,1  |
| dar.: Südafrika .....                | 5 739 754          | 7 655 765          | 8 634 449            | - 21,3                       | + 33,4 | + 12,8 |
| <b>Amerika</b> .....                 | <b>78 726 838</b>  | <b>99 463 971</b>  | <b>110 361 375</b>   | - 22,7                       | + 26,3 | + 11,0 |
| dar.: NAFTA - Länder .....           | 64 707 413         | 78 901 116         | 88 632 628           | - 23,4                       | + 21,9 | + 12,3 |
| dar.: Verein. Staaten .....          | 54 356 362         | 65 574 164         | 73 694 339           | - 23,9                       | + 20,6 | + 12,4 |
| Brasilien .....                      | 7 262 684          | 10 385 904         | 11 165 829           | - 16,1                       | + 43,0 | + 7,5  |
| <b>Asien</b> .....                   | <b>113 179 336</b> | <b>148 230 812</b> | <b>167 451 381</b>   | - 5,8                        | + 31,0 | + 13,0 |
| dar.: ASEAN - Länder .....           | 13 856 270         | 17 840 128         | 19 601 743           | - 11,0                       | + 28,8 | + 9,9  |
| China .....                          | 37 272 516         | 53 790 876         | 64 762 045           | + 9,4                        | + 44,3 | + 20,4 |
| Indien .....                         | 8 094 368          | 9 281 749          | 10 871 348           | - 1,2                        | + 14,7 | + 17,1 |
| Japan .....                          | 10 875 139         | 13 149 440         | 15 118 090           | - 14,6                       | + 20,9 | + 15,0 |
| <b>Australien und Ozeanien</b> ..... | <b>7 147 270</b>   | <b>8 972 390</b>   | <b>9 423 485</b>     | - 5,9                        | + 25,5 | + 5,0  |
| dar.: Australien .....               | 6 328 483          | 7 848 989          | 8 290 579            | - 4,3                        | + 24,0 | + 5,6  |
| <b>Insgesamt</b> ...                 | <b>803 311 845</b> | <b>951 959 469</b> | <b>1 060 041 598</b> | - 18,4                       | + 18,5 | + 11,4 |

\*) Außenhandelsergebnisse nach Ländern können über Genesis-Online abgerufen werden ( Tabellen 51000-0003 jährlich, 51000-0004 monatlich bzw. Zeitreihen 51000BJ002 jährlich, 51000BM002 monatlich).

## 1.4 Werte nach Ländergruppen und ausgewählten Ländern \*)

### 1.4.2 Einfuhr

| Ländergruppe<br>Land                 | 2009               | 2010               | 2011               | 2009                         | 2010   | 2011   |
|--------------------------------------|--------------------|--------------------|--------------------|------------------------------|--------|--------|
|                                      | in 1 000 Euro      |                    |                    | Veränderung zum Vorjahr in % |        |        |
| <b>Europa</b> .....                  | <b>463 719 813</b> | <b>541 719 210</b> | <b>624 870 487</b> | - 18,2                       | + 16,8 | + 15,3 |
| dav.: EU - Länder .....              | 380 323 222        | 444 374 581        | 507 956 285        | - 17,5                       | + 16,8 | + 14,3 |
| dav.: Eurozone .....                 | 258 729 187        | 300 134 955        | 340 206 373        | - 18,0                       | + 16,0 | + 13,4 |
| dav.: Belgien .....                  | 28 040 912         | 33 304 011         | 38 320 629         | - 23,4                       | + 18,8 | + 15,1 |
| Estland .....                        | 344 799            | 420 129            | 549 141            | - 3,7                        | + 21,8 | + 30,7 |
| Finnland .....                       | 5 302 705          | 6 030 890          | 6 636 915          | - 31,6                       | + 13,7 | + 10,0 |
| Frankreich .....                     | 53 338 499         | 60 672 559         | 66 420 275         | - 15,8                       | + 13,8 | + 9,5  |
| Griechenland .....                   | 1 726 078          | 1 911 731          | 1 962 077          | - 14,7                       | + 10,8 | + 2,6  |
| Irland .....                         | 13 815 047         | 13 555 721         | 12 230 705         | - 14,4                       | - 1,9  | - 9,8  |
| Italien .....                        | 37 196 829         | 41 977 344         | 48 295 575         | - 20,6                       | + 12,9 | + 15,1 |
| Luxemburg .....                      | 2 652 795          | 2 722 061          | 2 997 014          | - 20,5                       | + 2,6  | + 10,1 |
| Malta .....                          | 318 809            | 262 231            | 422 579            | - 49,3                       | - 17,7 | + 61,1 |
| Niederlande .....                    | 55 583 453         | 67 205 110         | 82 097 970         | - 18,2                       | + 20,9 | + 22,2 |
| Österreich .....                     | 27 565 143         | 33 012 750         | 37 583 644         | - 16,9                       | + 19,8 | + 13,8 |
| Portugal .....                       | 3 463 193          | 4 021 826          | 4 677 316          | - 14,8                       | + 16,1 | + 16,3 |
| Slowakei .....                       | 7 321 971          | 9 174 356          | 10 805 054         | - 13,8                       | + 25,3 | + 17,8 |
| Slowenien .....                      | 2 935 802          | 3 658 985          | 4 465 607          | - 21,4                       | + 24,6 | + 22,0 |
| Spanien .....                        | 18 958 658         | 21 954 693         | 22 501 021         | - 8,4                        | + 15,8 | + 2,5  |
| Zypern .....                         | 164 494            | 250 558            | 240 851            | - 16,7                       | + 52,3 | - 3,9  |
| dav.: Nicht - Eurozone .....         | 121 594 035        | 144 239 626        | 167 749 912        | - 16,4                       | + 18,6 | + 16,3 |
| dav.: Bulgarien .....                | 1 303 889          | 1 645 751          | 2 113 287          | - 7,9                        | + 26,2 | + 28,4 |
| Dänemark .....                       | 10 586 956         | 10 629 689         | 12 256 702         | - 11,1                       | + 0,4  | + 15,3 |
| Lettland .....                       | 388 984            | 580 865            | 668 952            | - 18,2                       | + 49,3 | + 15,2 |
| Litauen .....                        | 1 097 383          | 1 450 926          | 1 681 758          | - 11,5                       | + 32,2 | + 15,9 |
| Polen .....                          | 22 160 951         | 27 636 950         | 32 424 641         | - 14,4                       | + 24,7 | + 17,3 |
| Rumänien .....                       | 5 665 482          | 6 463 589          | 8 403 973          | + 16,0                       | + 14,1 | + 30,0 |
| Schweden .....                       | 10 166 442         | 12 819 755         | 14 142 990         | - 25,6                       | + 26,1 | + 10,3 |
| Tschech. Republik .....              | 24 005 928         | 28 701 502         | 32 954 542         | - 12,9                       | + 19,6 | + 14,8 |
| Ungarn .....                         | 13 765 602         | 16 387 864         | 18 227 047         | - 18,1                       | + 19,0 | + 11,2 |
| Vereinigtes Königreich .....         | 32 452 418         | 37 922 735         | 44 876 020         | - 22,1                       | + 16,9 | + 18,3 |
| dav.: Europa ohne EU .....           | 83 396 591         | 97 344 629         | 116 914 202        | - 21,5                       | + 16,7 | + 20,1 |
| dar.: Norwegen .....                 | 17 160 714         | 17 166 938         | 20 600 226         | - 23,1                       | + 0,0  | + 20,0 |
| Russische Föderation .....           | 25 187 825         | 31 840 174         | 40 554 865         | - 32,1                       | + 26,4 | + 27,4 |
| Schweiz .....                        | 28 095 961         | 32 506 883         | 36 868 046         | - 10,2                       | + 15,7 | + 13,4 |
| Türkei .....                         | 8 338 468          | 10 016 805         | 11 741 560         | - 14,3                       | + 20,1 | + 17,2 |
| <b>Afrika</b> .....                  | <b>14 236 165</b>  | <b>17 040 122</b>  | <b>21 860 551</b>  | - 31,1                       | + 19,7 | + 28,3 |
| dar.: Südafrika .....                | 3 940 375          | 5 361 720          | 6 207 559          | - 26,1                       | + 36,1 | + 15,8 |
| <b>Amerika</b> .....                 | <b>60 497 926</b>  | <b>71 679 759</b>  | <b>79 929 961</b>  | - 18,1                       | + 18,5 | + 11,5 |
| dar.: NAFTA - Länder .....           | 45 845 951         | 53 126 865         | 57 918 545         | - 16,3                       | + 15,9 | + 9,0  |
| dar.: Verein. Staaten .....          | 39 282 510         | 45 241 074         | 48 263 988         | - 15,5                       | + 15,2 | + 6,7  |
| Brasilien .....                      | 7 178 487          | 9 444 805          | 11 198 949         | - 24,4                       | + 31,6 | + 18,6 |
| <b>Asien</b> .....                   | <b>122 823 378</b> | <b>163 523 389</b> | <b>171 280 291</b> | - 12,6                       | + 33,1 | + 4,7  |
| dar.: ASEAN - Länder .....           | 17 278 561         | 23 600 400         | 25 669 775         | - 10,7                       | + 36,6 | + 8,8  |
| China .....                          | 56 706 215         | 77 270 170         | 79 308 014         | - 6,8                        | + 36,3 | + 2,6  |
| Indien .....                         | 5 098 628          | 6 240 621          | 7 504 917          | - 3,5                        | + 22,4 | + 20,3 |
| Japan .....                          | 18 946 071         | 22 475 343         | 23 549 922         | - 18,1                       | + 18,6 | + 4,8  |
| <b>Australien und Ozeanien</b> ..... | <b>2 746 527</b>   | <b>3 134 370</b>   | <b>4 010 995</b>   | - 5,9                        | + 14,1 | + 28,0 |
| dar.: Australien .....               | 1 955 643          | 2 253 080          | 2 954 989          | + 5,1                        | + 15,2 | + 31,2 |
| <b>Insgesamt</b> ...                 | <b>664 614 892</b> | <b>797 096 855</b> | <b>901 952 284</b> | - 17,5                       | + 19,9 | + 13,2 |

\*) Außenhandelsergebnisse nach Ländern können über Genesis-Online abgerufen werden ( Tabellen 51000-0003 jährlich, 51000-0004 monatlich bzw. Zeitreihen 51000BJ002 jährlich, 51000BM002 monatlich).

## 1.5 Werte nach Erdteilen und Ländern \*)

### 1.5.1 Ausfuhr

| Bestimmungsland                                 | 2009               | 2010               | 2011               | 2009               | 2010               | 2011                 |
|---|--------------------|--------------------|--------------------|--------------------|--------------------|----------------------|
|   | in 1 000 Euro      |                    |                    | in 1 000 US-Dollar |                    |                      |
| <b>Europa</b> .....                             | <b>585 800 406</b> | <b>675 008 073</b> | <b>751 472 625</b> | <b>817 129 437</b> | <b>894 858 921</b> | <b>1 046 299 068</b> |
| Belgien .....                                   | 41 839 515         | 45 039 225         | 46 935 637         | 58 327 959         | 59 713 999         | 65 346 028           |
| Bulgarien .....                                 | 1 908 441          | 2 175 179          | 2 353 249          | 2 650 508          | 2 872 612          | 3 275 459            |
| Dänemark .....                                  | 12 808 671         | 14 053 596         | 14 706 610         | 17 835 930         | 18 640 343         | 20 468 501           |
| Estland .....                                   | 846 481            | 1 189 046          | 1 527 885          | 1 182 443          | 1 574 967          | 2 132 302            |
| Finnland .....                                  | 7 085 153          | 7 643 613          | 8 464 399          | 9 862 482          | 10 126 375         | 11 787 238           |
| Frankreich .....                                | 81 304 073         | 89 581 823         | 101 560 107        | 113 350 788        | 118 814 792        | 141 300 262          |
| Griechenland .....                              | 6 607 198          | 5 845 940          | 5 085 164          | 9 223 287          | 7 777 616          | 7 084 425            |
| Irland .....                                    | 3 655 560          | 4 154 517          | 4 334 314          | 5 090 476          | 5 508 977          | 6 025 921            |
| Italien .....                                   | 50 619 534         | 58 588 718         | 62 122 264         | 70 572 153         | 77 712 857         | 86 513 625           |
| Lettland .....                                  | 808 954            | 959 825            | 1 299 227          | 1 129 274          | 1 271 435          | 1 811 652            |
| Litauen .....                                   | 1 411 392          | 1 745 186          | 2 199 577          | 1 966 287          | 2 308 406          | 3 066 635            |
| Luxemburg .....                                 | 4 422 153          | 5 505 900          | 6 266 914          | 6 166 507          | 7 299 222          | 8 721 456            |
| Malta .....                                     | 295 703            | 411 160            | 324 059            | 411 178            | 552 887            | 450 866              |
| Niederlande .....                               | 53 195 064         | 62 978 255         | 69 272 311         | 74 037 848         | 83 475 849         | 96 447 501           |
| Österreich .....                                | 46 093 477         | 52 156 286         | 57 759 151         | 64 300 534         | 69 154 220         | 80 424 982           |
| Polen .....                                     | 31 121 782         | 37 665 521         | 43 495 490         | 43 432 875         | 49 906 666         | 60 588 899           |
| Portugal .....                                  | 6 195 184          | 7 768 518          | 7 031 704          | 8 635 361          | 10 247 717         | 9 795 297            |
| Rumänien .....                                  | 6 400 042          | 7 292 027          | 8 790 784          | 8 950 013          | 9 660 684          | 12 241 790           |
| Schweden .....                                  | 15 546 473         | 19 376 592         | 22 003 703         | 21 708 182         | 25 679 863         | 30 641 169           |
| Slowakei .....                                  | 6 577 926          | 8 714 512          | 10 366 603         | 9 198 324          | 11 552 532         | 14 441 143           |
| Slowenien .....                                 | 3 048 946          | 3 590 256          | 3 951 550          | 4 256 685          | 4 754 189          | 5 502 521            |
| Spanien .....                                   | 31 280 503         | 34 222 038         | 34 869 181         | 43 673 487         | 45 405 472         | 48 550 792           |
| Tschechische Rep. ....                          | 22 032 013         | 26 708 243         | 30 629 660         | 30 795 272         | 35 415 290         | 42 656 824           |
| Ungarn .....                                    | 11 675 118         | 14 133 459         | 15 690 246         | 16 289 416         | 18 730 263         | 21 858 001           |
| Verein. Königreich .....                        | 53 239 869         | 58 665 849         | 65 373 070         | 74 332 290         | 77 800 955         | 90 984 703           |
| Zypern .....                                    | 634 601            | 707 618            | 741 605            | 887 219            | 938 024            | 1 032 571            |
| Albanien .....                                  | 193 361            | 154 360            | 158 930            | 268 516            | 204 538            | 221 167              |
| Andorra .....                                   | 29 000             | 36 586             | 33 567             | 40 661             | 48 396             | 46 608               |
| Belarus .....                                   | 1 642 791          | 2 051 239          | 2 146 995          | 2 291 475          | 2 711 043          | 2 995 671            |
| Bosnien und Herzegowina .....                   | 614 167            | 643 836            | 741 808            | 856 222            | 852 625            | 1 033 835            |
| Färöer .....                                    | 9 569              | 10 876             | 13 478             | 13 292             | 14 393             | 18 830               |
| Gibraltar .....                                 | 34 616             | 121 714            | 99 585             | 48 170             | 166 736            | 139 206              |
| Island .....                                    | 221 801            | 274 501            | 295 831            | 310 288            | 364 071            | 412 167              |
| Kosovo .....                                    | 158 224            | 178 315            | 150 503            | 220 671            | 234 765            | 210 148              |
| Kroatien .....                                  | 2 270 315          | 2 040 146          | 2 232 681          | 3 152 445          | 2 701 406          | 3 110 179            |
| Liechtenstein .....                             | 484 106            | 496 307            | 570 481            | 675 874            | 657 202            | 794 846              |
| Ehem. Jugoslawische Rep. Mazedonien .....       | 405 730            | 456 751            | 527 312            | 566 227            | 604 914            | 734 197              |
| Republik Moldau .....                           | 217 060            | 263 075            | 344 265            | 304 185            | 347 825            | 478 999              |
| Montenegro .....                                | 71 339             | 60 265             | 61 195             | 98 954             | 79 372             | 85 396               |
| Norwegen .....                                  | 6 227 496          | 7 365 772          | 7 850 390          | 8 695 427          | 9 773 877          | 10 921 941           |
| Russische Föderation .....                      | 20 620 899         | 26 354 293         | 34 405 468         | 28 797 826         | 34 877 610         | 47 933 182           |
| San Marino .....                                | 33 072             | 35 219             | 33 136             | 45 919             | 47 022             | 46 150               |
| Schweiz .....                                   | 35 510 355         | 41 659 331         | 47 708 074         | 49 537 314         | 55 251 574         | 66 406 607           |
| Serbien .....                                   | 1 229 897          | 1 276 149          | 1 467 534          | 1 712 569          | 1 688 507          | 2 046 635            |
| Türkei .....                                    | 11 624 937         | 16 252 548         | 20 135 830         | 16 270 858         | 21 515 999         | 28 076 905           |
| Ukraine .....                                   | 3 545 697          | 4 397 326          | 5 338 382          | 4 952 819          | 5 820 089          | 7 432 038            |
| Vatikanstadt .....                              | 2 148              | 562                | 2 716              | 2 947              | 745                | 3 798                |
| <b>Afrika</b> .....                             | <b>17 437 631</b>  | <b>19 984 373</b>  | <b>20 596 919</b>  | <b>24 333 977</b>  | <b>26 437 675</b>  | <b>28 665 826</b>    |
| Ägypten .....                                   | 2 685 009          | 3 023 891          | 2 351 153          | 3 745 491          | 4 002 264          | 3 270 895            |
| Algerien .....                                  | 1 577 621          | 1 422 424          | 1 524 897          | 2 197 919          | 1 880 323          | 2 120 673            |
| Angola .....                                    | 297 576            | 261 009            | 250 258            | 413 230            | 346 879            | 346 684              |
| Äquatorialguinea .....                          | 23 172             | 23 559             | 36 327             | 32 094             | 31 224             | 50 632               |
| Äthiopien .....                                 | 125 773            | 140 689            | 121 724            | 176 516            | 187 292            | 169 232              |
| Benin .....                                     | 66 542             | 69 813             | 83 118             | 93 573             | 92 053             | 116 097              |
| Botsuana .....                                  | 29 720             | 37 645             | 22 530             | 41 966             | 49 485             | 31 254               |
| Britisches Territorium im Indischen Ozean ..... | 2 535              | 96                 | 0                  | 3 335              | 123                | 0                    |
| Burkina Faso .....                              | 21 541             | 28 631             | 39 279             | 30 405             | 37 867             | 54 977               |
| Burundi .....                                   | 10 118             | 14 064             | 8 007              | 14 051             | 18 929             | 11 113               |
| Ceuta .....                                     | 16 315             | 7 341              | 7 279              | 22 158             | 9 716              | 10 211               |
| Côte d'Ivoire .....                             | 95 062             | 114 681            | 97 855             | 132 308            | 151 466            | 135 974              |
| Dschibuti .....                                 | 10 230             | 6 846              | 7 208              | 14 242             | 9 063              | 9 998                |
| Eritrea .....                                   | 12 994             | 19 407             | 24 163             | 18 484             | 25 597             | 33 197               |
| Gabun .....                                     | 45 769             | 64 365             | 80 205             | 64 241             | 85 042             | 111 574              |
| Gambia .....                                    | 11 653             | 9 010              | 8 336              | 16 139             | 11 983             | 11 588               |

## 1.5 Werte nach Erdteilen und Ländern \*)

### 1.5.1 Ausfuhr

| Bestimmungsland                       | 2009              | 2010              | 2011               | 2009               | 2010               | 2011               |
|---------------------------------------|-------------------|-------------------|--------------------|--------------------|--------------------|--------------------|
|                                       | in 1 000 Euro     |                   |                    | in 1 000 US-Dollar |                    |                    |
| Ghana .....                           | 209 721           | 208 525           | 275 942            | 294 084            | 275 947            | 382 525            |
| Guinea .....                          | 26 083            | 24 496            | 22 747             | 36 077             | 32 288             | 31 643             |
| Guinea-Bissau .....                   | 1 482             | 2 157             | 4 766              | 2 101              | 2 894              | 6 514              |
| Kamerun .....                         | 87 150            | 126 609           | 123 967            | 121 222            | 167 467            | 172 504            |
| Kap Verde .....                       | 9 198             | 12 818            | 13 872             | 12 826             | 17 057             | 19 631             |
| Kenia .....                           | 200 110           | 280 927           | 247 596            | 280 223            | 372 824            | 344 636            |
| Komoren .....                         | 605               | 1 635             | 1 323              | 835                | 2 170              | 1 816              |
| Dem. Rep. Kongo .....                 | 75 559            | 93 699            | 113 794            | 105 362            | 125 087            | 157 461            |
| Republik Kongo .....                  | 55 035            | 64 911            | 57 840             | 76 901             | 85 261             | 80 006             |
| Lesotho .....                         | 5 198             | 1 167             | 1 262              | 6 950              | 1 541              | 1 726              |
| Liberia .....                         | 75 975            | 107 415           | 316 011            | 99 952             | 138 897            | 440 633            |
| Libysch-Arabische Dschamahirija ..... | 1 133 558         | 952 733           | 324 276            | 1 567 927          | 1 266 062          | 440 862            |
| Madagaskar .....                      | 66 691            | 38 354            | 31 347             | 91 244             | 50 677             | 43 420             |
| Malawi .....                          | 12 762            | 17 628            | 16 168             | 17 795             | 23 313             | 22 786             |
| Mali .....                            | 70 341            | 66 032            | 80 186             | 97 973             | 87 115             | 111 690            |
| Marokko .....                         | 1 296 621         | 1 374 129         | 1 521 547          | 1 811 947          | 1 816 829          | 2 118 291          |
| Mauretanien .....                     | 53 879            | 57 907            | 121 794            | 74 992             | 76 775             | 169 745            |
| Mauritius .....                       | 74 025            | 88 906            | 96 143             | 103 549            | 118 041            | 133 790            |
| Mayotte .....                         | 3 196             | 5 208             | 3 748              | 4 416              | 6 971              | 5 173              |
| Melilla .....                         | 8 827             | 8 907             | 9 053              | 12 346             | 11 817             | 12 611             |
| Mosambik .....                        | 92 852            | 62 482            | 57 277             | 128 458            | 81 890             | 79 231             |
| Namibia .....                         | 88 195            | 82 235            | 159 199            | 123 932            | 107 781            | 220 616            |
| Niger .....                           | 21 794            | 18 634            | 21 815             | 30 288             | 24 560             | 29 930             |
| Nigeria .....                         | 1 086 678         | 1 077 250         | 1 270 633          | 1 515 225          | 1 424 636          | 1 770 422          |
| Ruanda .....                          | 30 399            | 22 574            | 22 819             | 42 791             | 29 706             | 31 681             |
| Sambia .....                          | 34 502            | 30 539            | 45 546             | 48 424             | 40 378             | 63 120             |
| São Tomé u. Príncipe .....            | 523               | 417               | 374                | 737                | 551                | 518                |
| Senegal .....                         | 90 859            | 72 880            | 78 403             | 124 756            | 96 496             | 109 305            |
| Seychellen .....                      | 24 229            | 8 524             | 10 006             | 34 585             | 11 272             | 13 974             |
| Sierra Leone .....                    | 10 432            | 13 962            | 33 056             | 14 455             | 18 508             | 45 480             |
| Simbabwe .....                        | 18 614            | 36 295            | 49 277             | 26 083             | 47 821             | 68 521             |
| Somalia .....                         | 595               | 4 454             | 1 919              | 813                | 5 805              | 2 670              |
| St. Helena .....                      | 5 539             | 292               | 47                 | 8 071              | 387                | 64                 |
| Südafrika .....                       | 5 739 754         | 7 655 765         | 8 634 449          | 8 029 151          | 10 132 258         | 12 031 981         |
| Sudan .....                           | 202 858           | 238 174           | 312 618            | 283 811            | 316 004            | 435 636            |
| Swasiland .....                       | 3 948             | 5 460             | 4 524              | 5 515              | 7 230              | 6 236              |
| Verein. Rep. Tansania .....           | 140 997           | 114 070           | 132 286            | 193 987            | 150 201            | 183 931            |
| Togo .....                            | 40 462            | 43 815            | 56 220             | 56 341             | 58 226             | 77 962             |
| Tschad .....                          | 16 847            | 19 992            | 12 025             | 23 169             | 26 517             | 16 793             |
| Tunesien .....                        | 1 224 171         | 1 594 883         | 1 546 423          | 1 716 399          | 2 102 231          | 2 154 954          |
| Uganda .....                          | 62 525            | 99 664            | 99 782             | 87 645             | 131 123            | 137 769            |
| Zentralafrik. Rep. ....               | 3 212             | 4 378             | 2 500              | 4 467              | 5 755              | 3 470              |
| <b>Amerika</b> .....                  | <b>78 726 838</b> | <b>99 463 971</b> | <b>110 361 375</b> | <b>109 796 511</b> | <b>131 664 831</b> | <b>153 579 453</b> |
| Am. Jungferinseln .....               | 9 716             | 1 585             | 1 921              | 13 611             | 2 123              | 2 628              |
| Anguilla .....                        | 1 087             | 1 556             | 4 403              | 1 502              | 2 046              | 6 279              |
| Antigua u. Barbuda .....              | 32 280            | 45 147            | 3 877              | 43 932             | 61 337             | 5 408              |
| Argentinien .....                     | 1 380 223         | 2 393 571         | 2 682 462          | 1 935 978          | 3 163 740          | 3 731 796          |
| Aruba .....                           | 5 927             | 3 928             | 8 940              | 8 417              | 5 256              | 12 353             |
| Bahamas .....                         | 40 369            | 16 784            | 55 308             | 58 291             | 22 305             | 78 103             |
| Barbados .....                        | 11 210            | 15 763            | 26 650             | 15 749             | 20 778             | 37 188             |
| Belize .....                          | 7 045             | 9 689             | 19 317             | 9 827              | 12 789             | 27 039             |
| Bermuda .....                         | 12 033            | 669 619           | 95 544             | 16 380             | 915 735            | 134 748            |
| Bolivien .....                        | 57 145            | 80 347            | 87 974             | 80 457             | 106 245            | 121 776            |
| Brasilien .....                       | 7 262 684         | 10 385 904        | 11 165 829         | 10 187 112         | 13 704 778         | 15 558 720         |
| Brit. Jungferinseln .....             | 22 286            | 22 923            | 180 758            | 31 308             | 29 973             | 259 613            |
| Chile .....                           | 1 214 050         | 1 810 841         | 2 271 473          | 1 692 510          | 2 400 795          | 3 155 311          |
| Costa Rica .....                      | 142 563           | 155 149           | 184 646            | 199 569            | 205 181            | 257 334            |
| Dominica .....                        | 876               | 849               | 743                | 1 236              | 1 145              | 1 044              |
| Dominik. Republik .....               | 144 892           | 152 901           | 164 572            | 201 889            | 202 984            | 228 230            |
| Ecuador .....                         | 258 153           | 432 604           | 417 454            | 359 700            | 573 955            | 579 412            |
| El Salvador .....                     | 102 343           | 67 588            | 74 031             | 138 682            | 89 474             | 102 855            |
| Falklandinseln .....                  | 2 006             | 480               | 23                 | 2 838              | 666                | 33                 |
| Grenada .....                         | 1 891             | 1 454             | 1 819              | 2 613              | 1 905              | 2 544              |
| Grönland .....                        | 8 983             | 3 111             | 2 559              | 12 076             | 4 117              | 3 619              |
| Guatemala .....                       | 135 812           | 181 721           | 200 272            | 189 611            | 239 017            | 278 514            |

## 1.5 Werte nach Erdteilen und Ländern \*)

### 1.5.1 Ausfuhr

| Bestimmungsland                      | 2009               | 2010               | 2011               | 2009               | 2010               | 2011               |
|--------------------------------------|--------------------|--------------------|--------------------|--------------------|--------------------|--------------------|
|                                      | in 1 000 Euro      |                    |                    | in 1 000 US-Dollar |                    |                    |
| Guyana .....                         | 9 387              | 4 942              | 9 449              | 13 701             | 6 587              | 13 346             |
| Haiti .....                          | 8 920              | 26 886             | 15 833             | 12 367             | 35 698             | 22 045             |
| Honduras .....                       | 56 493             | 90 009             | 118 685            | 78 478             | 119 181            | 164 810            |
| Jamaika .....                        | 22 053             | 25 321             | 32 840             | 30 863             | 33 513             | 45 713             |
| Kaimaninseln .....                   | 125 494            | 407 339            | 110 945            | 178 784            | 521 757            | 159 175            |
| Kanada .....                         | 5 255 913          | 6 443 340          | 7 349 393          | 7 311 509          | 8 528 077          | 10 230 888         |
| Kolumbien .....                      | 883 384            | 1 205 125          | 1 286 315          | 1 239 919          | 1 598 970          | 1 791 490          |
| Kuba .....                           | 156 292            | 167 044            | 154 805            | 218 514            | 221 569            | 215 517            |
| Mexiko .....                         | 5 095 138          | 6 883 612          | 7 588 896          | 7 121 613          | 9 107 034          | 10 567 354         |
| Montserrat .....                     | 514                | 7                  | 414                | 685                | 9                  | 570                |
| Nicaragua .....                      | 18 637             | 20 639             | 25 216             | 26 014             | 27 470             | 35 050             |
| Niederl. Antillen .....              | 27 093             | 25 725             | 28 109             | 37 460             | 34 236             | 38 989             |
| Panama .....                         | 244 309            | 316 674            | 298 058            | 338 068            | 416 956            | 413 325            |
| Paraguay .....                       | 79 163             | 101 695            | 116 302            | 111 176            | 134 380            | 161 748            |
| Peru .....                           | 431 269            | 617 261            | 776 664            | 601 329            | 817 873            | 1 079 619          |
| St. Kitts und Nevis .....            | 1 087              | 4 683              | 4 793              | 1 489              | 6 290              | 6 571              |
| St. Lucia .....                      | 3 051              | 2 655              | 2 316              | 4 256              | 3 537              | 3 248              |
| St. Pierre, Miquelon .....           | 393                | 120                | 76                 | 536                | 163                | 108                |
| St. Vincent und die Grenadinen ..... | 4 376              | 2 795              | 1 139              | 6 274              | 3 789              | 1 578              |
| Suriname .....                       | 17 022             | 22 326             | 21 401             | 24 047             | 29 727             | 29 494             |
| Trinidad u. Tobago .....             | 172 997            | 129 538            | 95 723             | 237 679            | 171 314            | 133 206            |
| Turks- u. Caicosinseln .....         | 838                | 803                | 476                | 1 152              | 1 049              | 657                |
| Uruguay .....                        | 141 634            | 231 277            | 278 587            | 196 969            | 306 061            | 387 935            |
| Venezuela .....                      | 761 445            | 706 477            | 700 026            | 1 061 816          | 938 508            | 974 259            |
| Verein. Staaten .....                | 54 356 362         | 65 574 164         | 73 694 339         | 75 738 525         | 86 834 739         | 102 518 211        |
| <b>Asien .....</b>                   | <b>113 179 336</b> | <b>148 230 812</b> | <b>167 451 381</b> | <b>158 352 330</b> | <b>196 247 649</b> | <b>232 900 762</b> |
| Afghanistan .....                    | 224 903            | 268 620            | 282 419            | 313 706            | 356 884            | 392 219            |
| Armenien .....                       | 141 424            | 118 492            | 119 915            | 195 171            | 156 402            | 167 246            |
| Aserbajdschan .....                  | 431 116            | 734 882            | 828 832            | 600 845            | 971 872            | 1 142 597          |
| Bahrain .....                        | 302 727            | 358 875            | 478 647            | 426 299            | 474 195            | 662 001            |
| Bangladesch .....                    | 303 898            | 465 185            | 439 364            | 425 028            | 616 325            | 609 631            |
| Besetzte palästinens. Gebiete .....  | 27 793             | 32 975             | 36 404             | 38 451             | 43 582             | 50 900             |
| Bhutan .....                         | 2 941              | 4 667              | 6 600              | 4 167              | 6 332              | 9 210              |
| Brunei Darussalam .....              | 36 190             | 127 531            | 346 068            | 50 946             | 171 864            | 481 180            |
| Volkstrep. China .....               | 37 272 516         | 53 790 876         | 64 762 045         | 52 241 777         | 71 225 355         | 90 146 987         |
| Georgien .....                       | 182 103            | 242 498            | 336 021            | 255 362            | 320 775            | 465 710            |
| Hongkong .....                       | 4 080 412          | 5 584 680          | 5 892 705          | 5 710 524          | 7 390 378          | 8 209 730          |
| Indien .....                         | 8 094 368          | 9 281 749          | 10 871 348         | 11 329 752         | 12 305 894         | 15 109 747         |
| Indonesien .....                     | 1 501 471          | 2 008 931          | 2 119 728          | 2 098 615          | 2 660 878          | 2 949 875          |
| Irak .....                           | 600 608            | 899 134            | 1 128 428          | 841 808            | 1 183 053          | 1 560 137          |
| Islamische Rep. Iran .....           | 3 783 518          | 3 789 967          | 3 088 180          | 5 297 277          | 5 015 542          | 4 294 712          |
| Israel .....                         | 2 429 196          | 2 879 026          | 3 427 257          | 3 402 521          | 3 815 438          | 4 765 298          |
| Japan .....                          | 10 875 139         | 13 149 440         | 15 118 090         | 15 186 246         | 17 440 129         | 21 011 575         |
| Jemen .....                          | 200 465            | 178 341            | 92 492             | 276 775            | 234 775            | 128 920            |
| Jordanien .....                      | 693 818            | 761 039            | 669 639            | 957 761            | 1 015 392          | 927 535            |
| Kambodscha .....                     | 14 766             | 26 217             | 31 831             | 20 233             | 34 629             | 43 905             |
| Kasachstan .....                     | 1 327 966          | 1 381 198          | 1 727 724          | 1 843 362          | 1 822 311          | 2 408 690          |
| Katar .....                          | 1 076 760          | 1 567 343          | 1 004 605          | 1 491 513          | 2 068 117          | 1 397 355          |
| Kirgisistan .....                    | 45 543             | 38 173             | 67 028             | 63 428             | 50 649             | 93 020             |
| Demokrat. Volksrep. Korea .....      | 25 205             | 17 011             | 11 743             | 34 229             | 22 511             | 16 257             |
| Republik Korea .....                 | 7 973 151          | 10 258 994         | 11 664 755         | 11 185 853         | 13 581 636         | 16 234 201         |
| Kuwait .....                         | 970 788            | 1 195 181          | 1 054 477          | 1 355 285          | 1 572 610          | 1 464 275          |
| Demokrat. Volksrep. Laos .....       | 11 866             | 16 307             | 27 530             | 16 479             | 22 072             | 37 738             |
| Libanon .....                        | 601 962            | 776 249            | 704 611            | 840 176            | 1 019 306          | 982 420            |
| Macau .....                          | 30 597             | 32 783             | 49 190             | 42 221             | 43 407             | 68 132             |
| Malaysia .....                       | 3 281 942          | 4 304 671          | 4 341 108          | 4 591 889          | 5 687 770          | 6 033 158          |
| Malediven .....                      | 12 271             | 13 733             | 17 458             | 17 103             | 18 285             | 24 379             |
| Mongolei .....                       | 38 452             | 88 715             | 145 526            | 53 789             | 115 954            | 203 851            |
| Myanmar .....                        | 37 929             | 22 806             | 42 716             | 53 005             | 30 416             | 58 803             |
| Nepal .....                          | 18 465             | 22 533             | 16 532             | 25 787             | 29 716             | 22 979             |
| Oman .....                           | 450 407            | 548 865            | 831 427            | 628 088            | 728 358            | 1 151 445          |
| Pakistan .....                       | 748 851            | 776 979            | 764 984            | 1 044 226          | 1 027 089          | 1 063 315          |
| Philippinen .....                    | 787 288            | 1 109 118          | 1 247 563          | 1 098 687          | 1 474 282          | 1 728 984          |
| Saudi-Arabien .....                  | 4 894 563          | 5 820 542          | 6 871 796          | 6 821 813          | 7 693 062          | 9 532 701          |
| Singapur .....                       | 4 938 893          | 5 963 317          | 6 443 023          | 6 899 140          | 7 901 907          | 8 971 100          |



## 1.5 Werte nach Erdteilen und Ländern \*)

### 1.5.1 Ausfuhr

| Bestimmungsland                              | 2009               | 2010               | 2011                 | 2009                 | 2010                 | 2011                 |
|--|--------------------|--------------------|----------------------|----------------------|----------------------|----------------------|
|  | in 1 000 Euro      |                    |                      | in 1 000 US-Dollar   |                      |                      |
| Sri Lanka .....                              | 150 449            | 196 561            | 224 148              | 210 807              | 259 820              | 312 045              |
| Arabische Rep. Syrien .....                  | 653 195            | 659 742            | 536 696              | 913 120              | 873 786              | 746 435              |
| Tadschikistan .....                          | 25 713             | 35 770             | 25 054               | 36 056               | 47 014               | 34 733               |
| Taiwan .....                                 | 3 885 308          | 6 047 339          | 6 260 159            | 5 463 889            | 8 006 076            | 8 725 939            |
| Thailand .....                               | 2 121 357          | 2 778 705          | 3 216 517            | 2 960 469            | 3 673 866            | 4 478 458            |
| Timor-Leste .....                            | 2 239              | 225                | 379                  | 3 054                | 298                  | 523                  |
| Turkmenistan .....                           | 255 332            | 260 552            | 307 720              | 359 150              | 342 436              | 430 016              |
| Usbekistan .....                             | 331 328            | 536 587            | 485 191              | 464 721              | 707 181              | 676 442              |
| Ver. Arab. Emirate .....                     | 6 157 576          | 7 575 163          | 7 500 049            | 8 582 025            | 10 032 775           | 10 383 585           |
| Vietnam .....                                | 1 124 568          | 1 482 525          | 1 785 659            | 1 579 702            | 1 955 245            | 2 490 668            |
| <b>Australien und Ozeanien .....</b>         | <b>7 147 270</b>   | <b>8 972 390</b>   | <b>9 423 485</b>     | <b>10 002 888</b>    | <b>11 876 568</b>    | <b>13 133 326</b>    |
| Amerikanische Überseeinseln, kl. ....        | 207                | 518                | 2 504                | 282                  | 684                  | 3 417                |
| Amerikanisch -Samoa .....                    | 552                | 407                | 165                  | 758                  | 562                  | 227                  |
| Antarktis .....                              | 65 753             | 11 480             | 24 128               | 88 424               | 14 777               | 33 678               |
| Australien .....                             | 6 328 483          | 7 848 989          | 8 290 579            | 8 864 313            | 10 400 062           | 11 555 603           |
| Bouvetinsel .....                            | 168                | 13                 | -                    | 219                  | 18                   | -                    |
| Cookinseln .....                             | 3 254              | 1                  | 347                  | 4 348                | 2                    | 475                  |
| Fidschi .....                                | 3 352              | 2 371              | 35 829               | 4 710                | 3 202                | 49 265               |
| Französische Südgebiete .....                | 6 517              | 4 786              | 6 715                | 9 110                | 6 338                | 9 385                |
| Franz.- Polynesien .....                     | 21 563             | 25 836             | 20 088               | 30 327               | 34 083               | 28 112               |
| Guam .....                                   | 3 348              | 6 868              | 3 257                | 4 712                | 8 911                | 4 534                |
| Heard und McDonaldinseln .....               | 7                  | -                  | -                    | 9                    | -                    | -                    |
| Kiribati .....                               | 204                | 14                 | 71                   | 281                  | 20                   | 99                   |
| Kokosinseln .....                            | 269                | 1                  | -                    | 363                  | 1                    | -                    |
| Marshallinseln .....                         | 11 380             | 266 379            | 70 209               | 16 797               | 343 948              | 97 024               |
| Föderierte Staaten von Mikronesien .....     | 95                 | 4                  | 36                   | 138                  | 5                    | 48                   |
| Nauru .....                                  | 1 038              | 2                  | 42                   | 1 356                | 3                    | 60                   |
| Neukaledonien .....                          | 42 401             | 61 988             | 50 537               | 58 902               | 81 906               | 70 516               |
| Neuseeland .....                             | 613 185            | 715 735            | 880 366              | 855 397              | 946 041              | 1 226 610            |
| Niue .....                                   | 1 650              | 2                  | -                    | 2 192                | 2                    | -                    |
| Nördl. Marianen .....                        | 292                | 34                 | 4 113                | 415                  | 45                   | 5 808                |
| Norfolkinseln .....                          | 222                | 124                | 106                  | 298                  | 165                  | 149                  |
| Palau .....                                  | 280                | 201                | 254                  | 375                  | 271                  | 347                  |
| Papua-Neuguinea .....                        | 32 032             | 19 498             | 32 918               | 44 252               | 25 554               | 46 274               |
| Pitcairinseln .....                          | 451                | 3                  | 28                   | 598                  | 4                    | 40                   |
| Salomonen .....                              | 929                | 128                | 91                   | 1 249                | 168                  | 127                  |
| Samoa .....                                  | 479                | 411                | 307                  | 647                  | 553                  | 426                  |
| Südgeorgien u. d. Südl. Sandwichinseln ..... | 806                | 299                | -                    | 1 065                | 389                  | -                    |
| Tokelau .....                                | 2 578              | 5 552              | 190                  | 3 446                | 7 856                | 261                  |
| Tonga .....                                  | 1 723              | 179                | 320                  | 2 289                | 244                  | 443                  |
| Tuvalu .....                                 | 348                | 0                  | -                    | 455                  | 0                    | -                    |
| Vanuatu .....                                | 3 424              | 477                | 168                  | 4 782                | 632                  | 235                  |
| Wallis und Futuna .....                      | 109                | 90                 | 117                  | 150                  | 122                  | 163                  |
| Weihnachtsinseln .....                       | 171                | -                  | -                    | 229                  | -                    | -                    |
| <b>Verschiedenes .....</b>                   | <b>1 020 364</b>   | <b>299 847</b>     | <b>735 808</b>       | <b>1 418 737</b>     | <b>394 681</b>       | <b>1 027 438</b>     |
| Nicht ermitt. Länder und Gebiete .....       | 755 163            | -                  | -                    | 1 054 748            | -                    | -                    |
| Schiffsbed. usw. ....                        | 265 201            | 299 847            | 735 808              | 363 989              | 394 681              | 1 027 438            |
| <b>Insgesamt ...</b>                         | <b>803 311 845</b> | <b>951 959 469</b> | <b>1 060 041 598</b> | <b>1 121 033 885</b> | <b>1 261 480 328</b> | <b>1 475 605 870</b> |

\*) Außenhandelsergebnisse nach Ländern können über Genesis-Online abgerufen werden ( Tabellen 51000-0003 jährlich, 51000-0004 monatlich bzw. Zeitreihen 51000BJ002 jährlich, 51000BM002 monatlich).

## 1.5 Werte nach Erdteilen und Ländern \*)

### 1.5.2 Einfuhr

| Ursprungsland                                   | 2009               | 2010               | 2011               | 2009               | 2010               | 2011               |
|---|--------------------|--------------------|--------------------|--------------------|--------------------|--------------------|
|   | in 1 000 Euro      |                    |                    | in 1 000 US-Dollar |                    |                    |
| <b>Europa</b> .....                             | <b>463 719 813</b> | <b>541 719 210</b> | <b>624 870 487</b> | <b>646 360 571</b> | <b>717 837 737</b> | <b>869 939 544</b> |
| Belgien .....                                   | 28 040 912         | 33 304 011         | 38 320 629         | 39 112 494         | 44 120 676         | 53 371 736         |
| Bulgarien .....                                 | 1 303 889          | 1 645 751          | 2 113 287          | 1 823 478          | 2 179 884          | 2 940 339          |
| Dänemark .....                                  | 10 586 956         | 10 629 689         | 12 256 702         | 14 791 314         | 14 086 445         | 17 044 757         |
| Estland .....                                   | 344 799            | 420 129            | 549 141            | 480 964            | 555 764            | 764 334            |
| Finnland .....                                  | 5 302 705          | 6 030 890          | 6 636 915          | 7 400 706          | 7 967 074          | 9 241 058          |
| Frankreich .....                                | 53 338 499         | 60 672 559         | 66 420 275         | 74 210 344         | 80 370 868         | 92 500 678         |
| Griechenland .....                              | 1 726 078          | 1 911 731          | 1 962 077          | 2 407 917          | 2 533 916          | 2 732 716          |
| Irland .....                                    | 13 815 047         | 13 555 721         | 12 230 705         | 19 262 808         | 18 024 216         | 17 036 184         |
| Italien .....                                   | 37 196 829         | 41 977 344         | 48 295 575         | 51 781 640         | 55 605 507         | 67 278 745         |
| Lettland .....                                  | 388 984            | 580 865            | 668 952            | 543 122            | 767 810            | 931 520            |
| Litauen .....                                   | 1 097 383          | 1 450 926          | 1 681 758          | 1 532 323          | 1 919 444          | 2 342 920          |
| Luxemburg .....                                 | 2 652 795          | 2 722 061          | 2 997 014          | 3 698 027          | 3 604 053          | 4 176 256          |
| Malta .....                                     | 318 809            | 262 231            | 422 579            | 437 005            | 347 002            | 587 865            |
| Niederlande .....                               | 55 583 453         | 67 205 110         | 82 097 970         | 77 440 311         | 89 083 619         | 114 308 390        |
| Österreich .....                                | 27 565 143         | 33 012 750         | 37 583 644         | 38 474 357         | 43 726 447         | 52 340 303         |
| Polen .....                                     | 22 160 951         | 27 636 950         | 32 424 641         | 30 934 745         | 36 630 161         | 45 139 755         |
| Portugal .....                                  | 3 463 193          | 4 021 826          | 4 677 316          | 4 829 166          | 5 332 694          | 6 513 336          |
| Rumänien .....                                  | 5 665 482          | 6 463 589          | 8 403 973          | 7 924 697          | 8 553 339          | 11 699 593         |
| Schweden .....                                  | 10 166 442         | 12 819 755         | 14 142 990         | 14 189 855         | 16 968 191         | 19 697 140         |
| Slowakei .....                                  | 7 321 971          | 9 174 356          | 10 805 054         | 10 248 724         | 12 152 014         | 15 040 690         |
| Slowenien .....                                 | 2 935 802          | 3 658 985          | 4 465 607          | 4 093 470          | 4 849 489          | 6 219 827          |
| Spanien .....                                   | 18 958 658         | 21 954 693         | 22 501 021         | 26 371 546         | 29 111 835         | 31 319 836         |
| Tschechische Rep. ....                          | 24 005 928         | 28 701 502         | 32 954 542         | 33 518 537         | 38 058 421         | 45 876 909         |
| Ungarn .....                                    | 13 765 602         | 16 387 864         | 18 227 047         | 19 216 741         | 21 720 116         | 25 384 453         |
| Verein. Königreich .....                        | 32 452 418         | 37 922 735         | 44 876 020         | 45 281 800         | 50 298 803         | 62 456 493         |
| Zypern .....                                    | 164 494            | 250 558            | 240 851            | 230 147            | 328 014            | 335 765            |
| Albanien .....                                  | 35 154             | 37 393             | 61 684             | 48 794             | 49 597             | 86 220             |
| Andorra .....                                   | 417                | 479                | 826                | 578                | 641                | 1 151              |
| Belarus .....                                   | 464 920            | 460 844            | 655 846            | 650 027            | 614 805            | 913 890            |
| Bosnien und Herzegowina .....                   | 305 771            | 404 726            | 494 883            | 426 698            | 536 698            | 689 754            |
| Färöer .....                                    | 13 816             | 24 240             | 19 861             | 19 264             | 32 449             | 27 831             |
| Gibraltar .....                                 | 796                | 227                | 1 137              | 1 111              | 298                | 1 610              |
| Island .....                                    | 469 977            | 716 146            | 769 665            | 662 997            | 948 097            | 1 075 648          |
| Kosovo .....                                    | 6 197              | 31 110             | 16 949             | 8 647              | 41 011             | 23 823             |
| Kroatien .....                                  | 659 308            | 715 695            | 840 616            | 914 713            | 947 598            | 1 171 168          |
| Liechtenstein .....                             | 384 702            | 403 446            | 427 476            | 537 733            | 535 257            | 595 108            |
| Ehem. Jugoslawische Rep. Mazedonien .....       | 356 345            | 590 903            | 954 147            | 494 586            | 784 095            | 1 327 095          |
| Republik Moldau .....                           | 79 243             | 90 143             | 111 137            | 109 468            | 119 431            | 154 709            |
| Montenegro .....                                | 3 909              | 5 496              | 16 912             | 5 340              | 7 206              | 23 338             |
| Norwegen .....                                  | 17 160 714         | 17 166 938         | 20 600 226         | 23 709 300         | 22 783 967         | 28 652 162         |
| Russische Föderation .....                      | 25 187 825         | 31 840 174         | 40 554 865         | 35 269 735         | 42 136 227         | 56 370 486         |
| San Marino .....                                | 7 589              | 6 875              | 7 015              | 10 606             | 9 069              | 9 746              |
| Schweiz .....                                   | 28 095 961         | 32 506 883         | 36 868 046         | 39 100 764         | 43 029 686         | 51 319 658         |
| Serbien .....                                   | 590 842            | 717 126            | 889 961            | 824 980            | 949 798            | 1 240 604          |
| Türkei .....                                    | 8 338 468          | 10 016 805         | 11 741 560         | 11 603 649         | 13 285 761         | 16 351 260         |
| Ukraine .....                                   | 1 232 803          | 1 606 615          | 1 879 040          | 1 722 831          | 2 127 120          | 2 619 396          |
| Vatikanstadt .....                              | 1 834              | 2 365              | 2 350              | 2 512              | 3 124              | 3 289              |
| <b>Afrika</b> .....                             | <b>14 236 165</b>  | <b>17 040 122</b>  | <b>21 860 551</b>  | <b>19 862 858</b>  | <b>22 573 009</b>  | <b>30 466 613</b>  |
| Ägypten .....                                   | 829 991            | 962 233            | 1 675 422          | 1 153 639          | 1 273 829          | 2 344 389          |
| Algerien .....                                  | 653 798            | 693 431            | 1 983 991          | 902 708            | 918 177            | 2 773 659          |
| Angola .....                                    | 252 077            | 227 538            | 883 455            | 343 201            | 310 430            | 1 236 194          |
| Äquatorialguinea .....                          | 3 605              | 3 821              | 29 371             | 5 062              | 5 109              | 39 732             |
| Äthiopien .....                                 | 120 752            | 161 963            | 247 386            | 169 969            | 212 003            | 344 820            |
| Benin .....                                     | 2 617              | 2 644              | 7 513              | 3 597              | 3 413              | 10 569             |
| Botsuana .....                                  | 14 603             | 17 372             | 1 696              | 20 368             | 23 005             | 2 303              |
| Britisches Territorium im Indischen Ozean ..... | 30                 | -                  | 0                  | 43                 | -                  | 0                  |
| Burkina Faso .....                              | 5 063              | 6 389              | 10 262             | 6 931              | 8 372              | 14 457             |
| Burundi .....                                   | 18 015             | 17 261             | 15 580             | 24 849             | 23 050             | 21 356             |
| Ceuta .....                                     | 976                | 506                | 701                | 1 311              | 679                | 963                |
| Côte d'Ivoire .....                             | 918 691            | 846 302            | 1 064 537          | 1 287 822          | 1 121 755          | 1 481 676          |
| Dschibuti .....                                 | 159                | 274                | 469                | 220                | 353                | 643                |
| Eritrea .....                                   | 1 928              | 184                | 142                | 2 708              | 248                | 195                |
| Gabun .....                                     | 197 112            | 103 644            | 59 943             | 277 896            | 138 034            | 84 412             |
| Gambia .....                                    | 84                 | 48                 | 116                | 119                | 60                 | 162                |

## 1.5 Werte nach Erdteilen und Ländern \*)

### 1.5.2 Einfuhr

| Ursprungsland                          | 2009              | 2010              | 2011              | 2009               | 2010              | 2011               |
|--|-------------------|-------------------|-------------------|--------------------|-------------------|--------------------|
|  | in 1 000 Euro     |                   |                   | in 1 000 US-Dollar |                   |                    |
| Ghana .....                            | 110 442           | 148 198           | 137 744           | 153 443            | 196 133           | 192 125            |
| Guinea .....                           | 82 083            | 66 811            | 91 400            | 113 763            | 88 398            | 127 623            |
| Guinea-Bissau .....                    | -                 | 218               | 3                 | -                  | 267               | 4                  |
| Kamerun .....                          | 47 087            | 76 254            | 209 768           | 65 625             | 100 873           | 290 207            |
| Kap Verde .....                        | 1 189             | 104               | 767               | 1 693              | 140               | 1 083              |
| Kenia .....                            | 107 779           | 94 621            | 125 910           | 149 010            | 125 341           | 175 599            |
| Komoren .....                          | 1 140             | 1 699             | 2 371             | 1 576              | 2 275             | 3 263              |
| Dem. Rep. Kongo .....                  | 15 115            | 17 876            | 10 635            | 20 878             | 23 656            | 14 734             |
| Republik Kongo .....                   | 35 407            | 32 963            | 170 483           | 49 237             | 44 018            | 237 319            |
| Lesotho .....                          | 679               | 402               | 1 343             | 959                | 535               | 1 883              |
| Liberia .....                          | 263 970           | 27 963            | 31 041            | 383 886            | 37 735            | 43 515             |
| Libysch-Arabisches Dschamahirija ..... | 2 819 021         | 3 103 027         | 1 988 403         | 3 955 475          | 4 102 339         | 2 752 444          |
| Madagaskar .....                       | 63 859            | 69 835            | 82 539            | 90 302             | 92 110            | 115 229            |
| Malawi .....                           | 84 664            | 92 177            | 76 861            | 116 855            | 122 423           | 107 349            |
| Mali .....                             | 6 002             | 3 151             | 2 191             | 8 291              | 4 087             | 3 096              |
| Marokko .....                          | 525 824           | 612 390           | 743 154           | 729 599            | 811 243           | 1 034 173          |
| Mauretanien .....                      | 70 992            | 93 181            | 132 552           | 99 739             | 123 515           | 183 252            |
| Mauritius .....                        | 40 848            | 40 768            | 35 526            | 56 765             | 54 124            | 49 496             |
| Mayotte .....                          | 19                | -                 | 21                | 27                 | -                 | 28                 |
| Melilla .....                          | 15                | 76                | 0                 | 19                 | 103               | 0                  |
| Mosambik .....                         | 70 475            | 140 685           | 128 645           | 99 766             | 186 324           | 179 881            |
| Namibia .....                          | 120 639           | 134 210           | 190 897           | 169 177            | 176 488           | 267 918            |
| Niger .....                            | 109               | 35                | 84                | 150                | 46                | 119                |
| Nigeria .....                          | 1 183 311         | 2 005 212         | 3 403 345         | 1 648 352          | 2 664 958         | 4 742 473          |
| Ruanda .....                           | 11 842            | 12 266            | 13 554            | 16 567             | 16 210            | 18 690             |
| Sambia .....                           | 20 528            | 20 506            | 36 707            | 28 599             | 26 890            | 51 878             |
| São Tomé u. Príncipe .....             | 181               | 35                | 471               | 243                | 47                | 648                |
| Senegal .....                          | 6 410             | 6 192             | 6 833             | 8 833              | 8 152             | 9 529              |
| Seychellen .....                       | 6 294             | 10 537            | 4 043             | 8 626              | 14 322            | 5 564              |
| Sierra Leone .....                     | 7 700             | 11 372            | 14 079            | 10 456             | 15 112            | 19 679             |
| Simbabwe .....                         | 31 459            | 33 732            | 43 252            | 43 690             | 44 965            | 60 441             |
| Somalia .....                          | 196               | 330               | 506               | 275                | 439               | 710                |
| St. Helena .....                       | 7                 | 202               | 18                | 9                  | 280               | 26                 |
| Südafrika .....                        | 3 940 375         | 5 361 720         | 6 207 559         | 5 483 272          | 7 089 720         | 8 650 579          |
| Sudan .....                            | 15 357            | 17 044            | 23 541            | 20 971             | 22 333            | 33 059             |
| Swasiland .....                        | 2 110             | 14 474            | 12 612            | 3 044              | 19 411            | 17 760             |
| Verein. Rep. Tansania .....            | 75 177            | 80 693            | 161 612           | 103 946            | 107 150           | 224 371            |
| Togo .....                             | 134 803           | 113 146           | 161 528           | 185 213            | 151 127           | 226 408            |
| Tschad .....                           | 3 748             | 68 022            | 12 826            | 5 177              | 93 351            | 18 260             |
| Tunesien .....                         | 1 237 310         | 1 397 794         | 1 516 384         | 1 728 365          | 1 853 142         | 2 114 082          |
| Uganda .....                           | 69 801            | 85 022            | 97 120            | 96 931             | 112 643           | 134 278            |
| Zentralafrik. Rep. ....                | 2 697             | 1 569             | 1 639             | 3 611              | 2 067             | 2 308              |
| <b>Amerika</b> .....                   | <b>60 497 926</b> | <b>71 679 759</b> | <b>79 929 961</b> | <b>84 121 278</b>  | <b>94 960 801</b> | <b>111 291 836</b> |
| Am. Jungferinseln .....                | 73                | 1 038             | 24                | 99                 | 1 407             | 34                 |
| Anguilla .....                         | 2 138             | 1 118             | 1 406             | 2 907              | 1 530             | 1 973              |
| Antigua u. Barbuda .....               | 837               | 15 724            | 5 307             | 1 186              | 21 241            | 7 579              |
| Argentinien .....                      | 1 476 708         | 1 802 540         | 2 256 314         | 2 049 350          | 2 392 430         | 3 142 358          |
| Aruba .....                            | 8 434             | 141               | 317               | 11 168             | 184               | 441                |
| Bahamas .....                          | 106 793           | 260 268           | 4 753             | 146 804            | 354 867           | 6 593              |
| Barbados .....                         | 5 397             | 6 382             | 2 874             | 7 471              | 8 410             | 3 995              |
| Belize .....                           | 2 162             | 348               | 392               | 3 113              | 449               | 544                |
| Bermuda .....                          | 22 370            | 53 378            | 50 584            | 32 689             | 71 472            | 72 549             |
| Bolivien .....                         | 81 012            | 75 840            | 98 739            | 113 572            | 99 468            | 136 797            |
| Brasilien .....                        | 7 178 487         | 9 444 805         | 11 198 949        | 10 002 327         | 12 511 504        | 15 630 759         |
| Brit. Jungferinseln .....              | 19 300            | 2 480             | 931               | 24 728             | 3 326             | 1 330              |
| Chile .....                            | 1 510 648         | 1 628 247         | 2 005 821         | 2 103 878          | 2 151 978         | 2 800 107          |
| Costa Rica .....                       | 348 334           | 388 353           | 392 782           | 481 300            | 514 226           | 547 197            |
| Dominica .....                         | 178               | 22                | 22                | 245                | 30                | 30                 |
| Dominik. Republik .....                | 94 620            | 116 658           | 126 999           | 132 173            | 154 106           | 176 992            |
| Ecuador .....                          | 407 601           | 412 253           | 496 136           | 563 608            | 546 226           | 691 578            |
| El Salvador .....                      | 81 782            | 90 824            | 169 611           | 111 801            | 120 429           | 238 122            |
| Falklandinseln .....                   | 624               | 1 343             | 2 074             | 849                | 1 754             | 2 918              |
| Grenada .....                          | 716               | 1 060             | 2 385             | 998                | 1 415             | 3 304              |
| Grönland .....                         | 15 518            | 14 225            | 13 087            | 21 594             | 18 898            | 18 190             |
| Guatemala .....                        | 63 647            | 84 240            | 105 096           | 88 213             | 111 015           | 147 497            |

## 1.5 Werte nach Erdteilen und Ländern \*)

### 1.5.2 Einfuhr

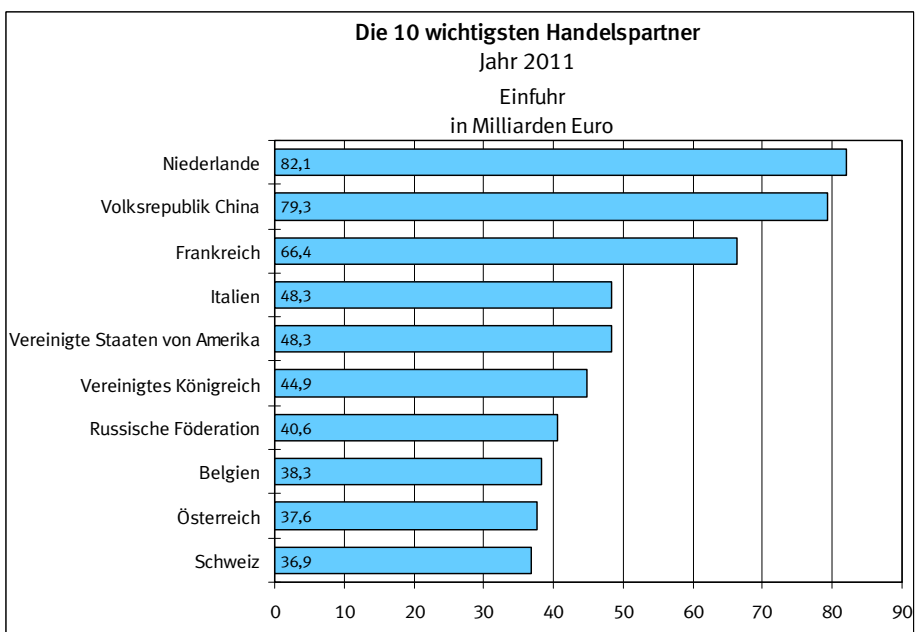
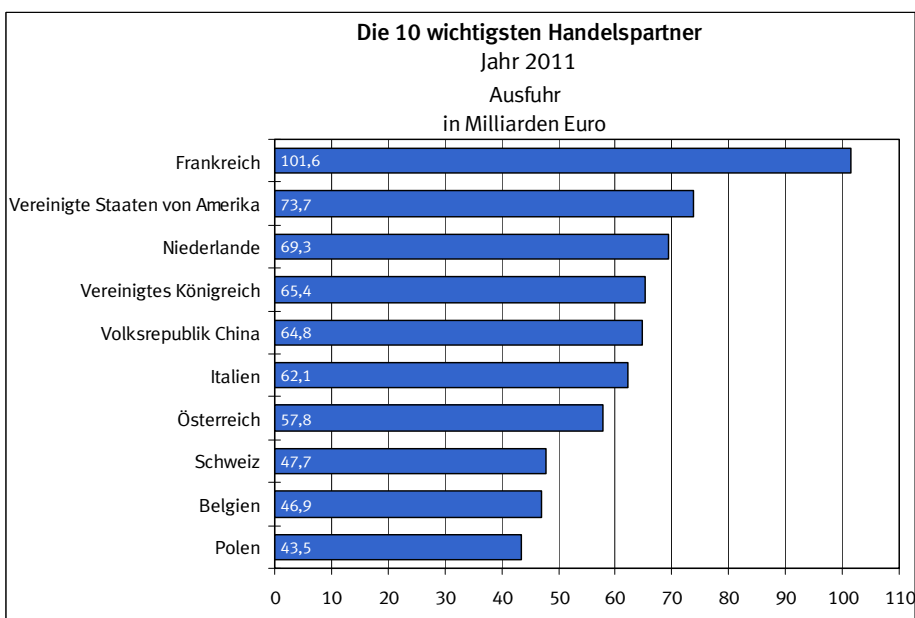
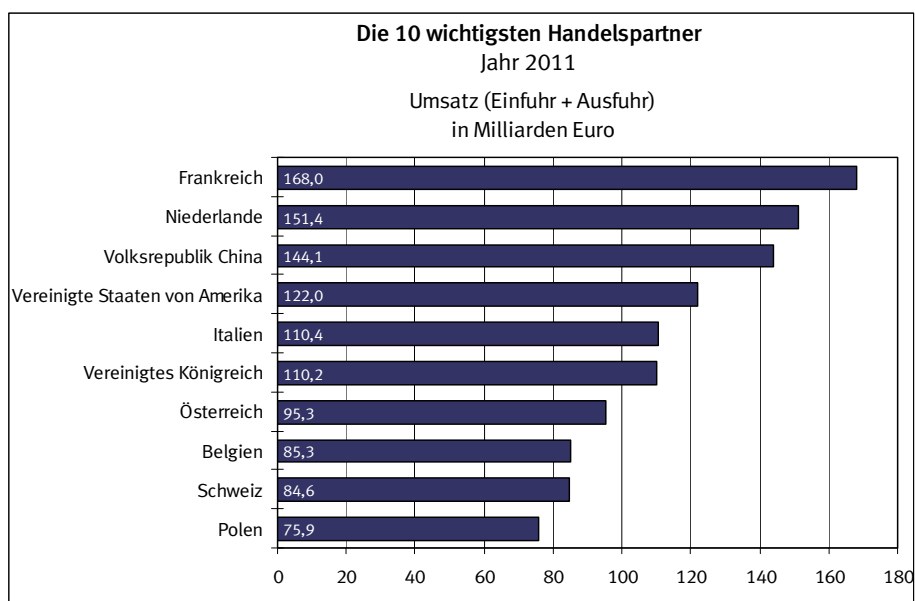
| Ursprungsland                        | 2009               | 2010               | 2011               | 2009               | 2010               | 2011               |
|--------------------------------------|--------------------|--------------------|--------------------|--------------------|--------------------|--------------------|
|                                      | in 1 000 Euro      |                    |                    | in 1 000 US-Dollar |                    |                    |
| Guyana .....                         | 6 673              | 9 955              | 7 832              | 9 377              | 13 467             | 10 984             |
| Haiti .....                          | 3 185              | 8 719              | 4 523              | 4 511              | 11 287             | 6 318              |
| Honduras .....                       | 189 456            | 216 511            | 355 726            | 263 599            | 283 641            | 500 442            |
| Jamaika .....                        | 25 995             | 40 168             | 39 705             | 35 900             | 53 621             | 55 584             |
| Kaimaninseln .....                   | 1 762              | 13                 | 144                | 2 453              | 17                 | 201                |
| Kanada .....                         | 3 347 494          | 4 183 013          | 5 324 555          | 4 659 168          | 5 549 041          | 7 398 256          |
| Kolumbien .....                      | 809 833            | 967 209            | 1 570 462          | 1 127 211          | 1 284 894          | 2 177 309          |
| Kuba .....                           | 36 471             | 47 044             | 34 846             | 50 875             | 62 074             | 48 577             |
| Mexiko .....                         | 3 215 947          | 3 702 778          | 4 330 002          | 4 476 837          | 4 903 113          | 6 033 568          |
| Montserrat .....                     | 34                 | 12                 | 0                  | 45                 | 16                 | 0                  |
| Nicaragua .....                      | 21 942             | 22 981             | 34 969             | 29 934             | 30 192             | 49 127             |
| Niederl. Antillen .....              | 3 649              | 957                | 571                | 4 975              | 1 257              | 788                |
| Panama .....                         | 68 784             | 74 431             | 51 982             | 94 801             | 98 896             | 72 970             |
| Paraguay .....                       | 44 218             | 174 496            | 223 358            | 61 687             | 231 323            | 312 540            |
| Peru .....                           | 863 847            | 1 305 628          | 1 415 983          | 1 216 739          | 1 730 880          | 1 968 250          |
| St. Kitts und Nevis .....            | 857                | 1 982              | 2 817              | 1 199              | 2 618              | 3 927              |
| St. Lucia .....                      | 96                 | 109                | 105                | 134                | 142                | 146                |
| St. Pierre, Miquelon .....           | -                  | -                  | -                  | -                  | -                  | -                  |
| St. Vincent und die Grenadinen ..... | 108                | 12                 | 29                 | 141                | 16                 | 42                 |
| Suriname .....                       | 34 519             | 43 584             | 5 080              | 46 093             | 56 856             | 7 055              |
| Trinidad u. Tobago .....             | 62 142             | 92 104             | 136 768            | 87 789             | 123 410            | 192 346            |
| Turks- u. Caicosinseln .....         | 5                  | 0                  | 11                 | 7                  | 0                  | 15                 |
| Uruguay .....                        | 250 552            | 434 778            | 442 746            | 350 415            | 571 854            | 618 210            |
| Venezuela .....                      | 800 468            | 710 914            | 749 156            | 1 126 971          | 939 406            | 1 046 724          |
| Verein. Staaten .....                | 39 282 510         | 45 241 074         | 48 263 988         | 54 570 344         | 59 926 415         | 67 157 570         |
| <b>Asien .....</b>                   | <b>122 823 378</b> | <b>163 523 389</b> | <b>171 280 291</b> | <b>171 486 244</b> | <b>216 584 163</b> | <b>238 393 125</b> |
| Afghanistan .....                    | 4 243              | 23 185             | 10 939             | 6 006              | 30 670             | 14 936             |
| Armenien .....                       | 86 452             | 118 688            | 130 839            | 121 041            | 156 874            | 182 495            |
| Aserbaidshjan .....                  | 1 185 619          | 1 293 614          | 1 479 435          | 1 674 702          | 1 713 705          | 2 053 186          |
| Bahrain .....                        | 67 299             | 57 162             | 50 206             | 92 491             | 76 515             | 70 051             |
| Bangladesch .....                    | 2 014 903          | 2 358 110          | 3 096 656          | 2 791 934          | 3 123 284          | 4 321 432          |
| Besetzte palästinens. Gebiete .....  | 392                | 178                | 204                | 533                | 237                | 284                |
| Bhutan .....                         | 291                | 6                  | 803                | 394                | 8                  | 1 090              |
| Brunei Darussalam .....              | 2 448              | 774                | 2 225              | 3 513              | 1 025              | 3 087              |
| Volkstrep. China .....               | 56 706 215         | 77 270 170         | 79 308 014         | 79 254 576         | 102 336 696        | 110 322 496        |
| Georgien .....                       | 23 313             | 58 944             | 144 297            | 32 553             | 77 618             | 201 885            |
| Hongkong .....                       | 1 220 359          | 1 566 634          | 1 676 617          | 1 698 364          | 2 073 074          | 2 338 152          |
| Indien .....                         | 5 098 628          | 6 240 621          | 7 504 917          | 7 076 203          | 8 277 484          | 10 457 781         |
| Indonesien .....                     | 2 727 623          | 3 618 179          | 4 210 008          | 3 801 166          | 4 791 733          | 5 864 755          |
| Irak .....                           | 84 221             | 160 783            | 359 278            | 118 464            | 210 508            | 501 698            |
| Islamische Rep. Iran .....           | 540 268            | 918 051            | 769 352            | 766 690            | 1 215 898          | 1 074 073          |
| Israel .....                         | 1 349 777          | 1 691 935          | 1 865 507          | 1 874 755          | 2 242 062          | 2 597 634          |
| Japan .....                          | 18 946 071         | 22 475 343         | 23 549 922         | 26 400 987         | 29 798 414         | 32 773 161         |
| Jemen .....                          | 5 041              | 4 301              | 2 960              | 7 187              | 5 815              | 4 120              |
| Jordanien .....                      | 32 065             | 25 603             | 15 387             | 45 306             | 34 506             | 21 468             |
| Kambodscha .....                     | 289 852            | 355 078            | 516 182            | 404 050            | 470 486            | 717 359            |
| Kasachstan .....                     | 2 304 634          | 3 842 014          | 4 463 842          | 3 232 217          | 5 062 959          | 6 221 671          |
| Katar .....                          | 72 441             | 118 380            | 83 346             | 102 033            | 156 349            | 115 494            |
| Kirgisistan .....                    | 5 075              | 6 490              | 12 835             | 7 202              | 8 696              | 17 903             |
| Demokrat. Volksrep. Korea .....      | 26 216             | 21 578             | 36 093             | 36 895             | 28 501             | 50 614             |
| Republik Korea .....                 | 7 801 811          | 11 270 572         | 9 546 289          | 10 874 144         | 14 896 069         | 13 280 990         |
| Kuwait .....                         | 88 854             | 59 888             | 101 275            | 128 595            | 82 476             | 141 549            |
| Demokrat. Volksrep. Laos .....       | 41 029             | 48 894             | 60 336             | 57 198             | 64 730             | 84 261             |
| Libanon .....                        | 26 555             | 30 341             | 44 463             | 36 993             | 40 066             | 62 147             |
| Macau .....                          | 36 843             | 15 241             | 27 961             | 50 509             | 20 268             | 38 648             |
| Malaysia .....                       | 4 041 011          | 5 740 747          | 6 082 226          | 5 660 861          | 7 607 961          | 8 475 662          |
| Malediven .....                      | 3 430              | 2 839              | 8 146              | 4 828              | 3 785              | 11 190             |
| Mongolei .....                       | 10 421             | 8 939              | 10 414             | 14 297             | 11 858             | 14 665             |
| Myanmar .....                        | 58 565             | 59 225             | 60 851             | 81 070             | 79 021             | 84 723             |
| Nepal .....                          | 27 315             | 31 491             | 35 018             | 38 178             | 41 763             | 48 717             |
| Oman .....                           | 15 736             | 18 349             | 36 841             | 22 284             | 24 325             | 51 073             |
| Pakistan .....                       | 668 346            | 853 510            | 1 119 453          | 929 115            | 1 130 962          | 1 562 103          |
| Philippinen .....                    | 1 493 435          | 2 268 205          | 2 012 822          | 2 100 919          | 3 010 567          | 2 800 007          |
| Saudi-Arabien .....                  | 642 280            | 642 718            | 904 703            | 886 286            | 848 218            | 1 253 182          |
| Singapur .....                       | 3 285 312          | 4 705 094          | 4 686 962          | 4 584 434          | 6 240 051          | 6 531 296          |

## 1.5 Werte nach Erdteilen und Ländern \*)

### 1.5.2 Einfuhr

| Ursprungsland                                | 2009               | 2010               | 2011               | 2009               | 2010                 | 2011                 |
|--|--------------------|--------------------|--------------------|--------------------|----------------------|----------------------|
|  | in 1 000 Euro      |                    |                    | in 1 000 US-Dollar |                      |                      |
| Sri Lanka .....                              | 359 864            | 407 333            | 466 796            | 499 238            | 539 876              | 650 148              |
| Arabische Rep. Syrien .....                  | 813 778            | 1 162 309          | 865 463            | 1 156 553          | 1 526 820            | 1 218 888            |
| Tadschikistan .....                          | 1 784              | 2 550              | 1 727              | 2 480              | 3 430                | 2 399                |
| Taiwan .....                                 | 4 734 762          | 6 533 789          | 6 763 683          | 6 627 117          | 8 653 813            | 9 414 778            |
| Thailand .....                               | 3 031 458          | 3 857 832          | 4 051 999          | 4 226 398          | 5 119 864            | 5 645 971            |
| Timor-Leste .....                            | 2 254              | 5 856              | 11 196             | 3 238              | 7 846                | 15 660               |
| Turkmenistan .....                           | 39 036             | 69 896             | 48 054             | 52 462             | 91 280               | 65 599               |
| Usbekistan .....                             | 26 505             | 38 935             | 30 887             | 36 974             | 51 249               | 43 017               |
| Ver. Arab. Emirate .....                     | 471 720            | 516 643            | 1 026 698          | 651 736            | 685 286              | 1 428 674            |
| Vietnam .....                                | 2 307 828          | 2 946 372          | 3 986 164          | 3 211 075          | 3 909 462            | 5 540 953            |
| <b>Australien und Ozeanien .....</b>         | <b>2 746 527</b>   | <b>3 134 370</b>   | <b>4 010 995</b>   | <b>3 802 974</b>   | <b>4 139 215</b>     | <b>5 599 218</b>     |
| Amerikanische Überseeinseln, kl. ....        | 1                  | -                  | 11                 | 1                  | -                    | 15                   |
| Amerikanisch -Samoa .....                    | 26                 | 124                | 47                 | 37                 | 157                  | 65                   |
| Antarktis .....                              | 2 179              | 1 733              | 7 490              | 2 963              | 2 301                | 10 389               |
| Australien .....                             | 1 955 643          | 2 253 080          | 2 954 989          | 2 711 065          | 2 974 278            | 4 120 231            |
| Bouvetinsel .....                            | 0                  | -                  | -                  | 0                  | -                    | -                    |
| Cookinseln .....                             | 57                 | 85                 | 19                 | 79                 | 118                  | 27                   |
| Fidschi .....                                | 2 090              | 1 966              | 2 284              | 2 967              | 2 626                | 3 187                |
| Französische Südgebiete .....                | 16                 | 199                | 36                 | 21                 | 257                  | 49                   |
| Franz.- Polynesien .....                     | 3 956              | 5 034              | 4 320              | 5 465              | 6 692                | 6 001                |
| Guam .....                                   | 64                 | 5                  | 29                 | 85                 | 7                    | 40                   |
| Heard und McDonaldinseln .....               | -                  | -                  | -                  | -                  | -                    | -                    |
| Kiribati .....                               | 14                 | 9                  | 38                 | 20                 | 12                   | 52                   |
| Kokosinseln .....                            | 2                  | -                  | 61                 | 3                  | -                    | 84                   |
| Marshallinseln .....                         | 118 464            | 84 617             | 25 047             | 151 470            | 114 284              | 36 167               |
| Förderierte Staaten von Mikronesien .....    | 25                 | 35                 | 44                 | 35                 | 45                   | 62                   |
| Nauru .....                                  | 23                 | -                  | -                  | 33                 | -                    | -                    |
| Neukaledonien .....                          | 753                | 450                | 940                | 1 045              | 591                  | 1 305                |
| Neuseeland .....                             | 508 860            | 548 706            | 668 451            | 708 702            | 721 381              | 936 209              |
| Niue .....                                   | 48                 | 274                | 87                 | 64                 | 362                  | 123                  |
| Nördl. Marianen .....                        | 31                 | -                  | -                  | 40                 | -                    | -                    |
| Norfolkinseln .....                          | 2                  | -                  | 38                 | 3                  | -                    | 54                   |
| Palau .....                                  | 0                  | 26                 | 75                 | 0                  | 35                   | 105                  |
| Papua-Neuguinea .....                        | 153 485            | 232 635            | 339 943            | 217 776            | 308 944              | 474 964              |
| Pitcairinseln .....                          | 8                  | 4                  | 1                  | 10                 | 5                    | 1                    |
| Salomonen .....                              | 332                | 3 081              | 5 294              | 478                | 4 054                | 7 616                |
| Samoa .....                                  | 7                  | 114                | 475                | 9                  | 157                  | 653                  |
| Südgeorgien u. d. Südl. Sandwichinseln ..... | 52                 | 10                 | 0                  | 71                 | 13                   | 0                    |
| Tokelau .....                                | 120                | 179                | 32                 | 162                | 241                  | 44                   |
| Tonga .....                                  | 30                 | -                  | 1 047              | 40                 | -                    | 1 502                |
| Tuvalu .....                                 | 1                  | -                  | 1                  | 2                  | -                    | 1                    |
| Vanuatu .....                                | 224                | 1 980              | 176                | 309                | 2 623                | 245                  |
| Wallis und Futuna .....                      | -                  | -                  | -                  | -                  | -                    | -                    |
| Weihnachtsinseln .....                       | 14                 | 24                 | 20                 | 19                 | 32                   | 27                   |
| <b>Verschiedenes .....</b>                   | <b>591 081</b>     | -                  | -                  | <b>823 844</b>     | -                    | -                    |
| Nicht ermitt. Länder und Gebiete .....       | 591 056            | -                  | -                  | 823 811            | -                    | -                    |
| Schiffsbed. usw. ....                        | 25                 | -                  | -                  | 33                 | -                    | -                    |
| <b>Insgesamt ...</b>                         | <b>664 614 892</b> | <b>797 096 855</b> | <b>901 952 284</b> | <b>926 457 771</b> | <b>1 056 094 922</b> | <b>1 255 690 334</b> |

\*) Außenhandelsergebnisse nach Ländern können über Genesis-Online abgerufen werden ( Tabellen 51000-0003 jährlich, 51000-0004 monatlich bzw. Zeitreihen 51000BJ002 jährlich, 51000BM002 monatlich).



## 1.6 Rangfolge der Handelspartner im Außenhandel der Bundesrepublik Deutschland \*)

Jahr 2011

| Rang | Ausfuhr                        |               | Einfuhr                        |               | Umsatz                         |               | Außenhandelsaldo               |               |
|------|--------------------------------|---------------|--------------------------------|---------------|--------------------------------|---------------|--------------------------------|---------------|
|      | Land                           | in 1 000 Euro | Land                           | in 1 000 Euro | Land                           | in 1 000 Euro | Land                           | in 1 000 Euro |
| 1    | Frankreich                     | 101 560 107   | Niederlande                    | 82 097 970    | Frankreich                     | 167 980 382   | Frankreich                     | + 35 139 832  |
| 2    | Vereinigte Staaten von Amerika | 73 694 339    | Volksrepublik China            | 79 308 014    | Niederlande                    | 151 370 281   | Vereinigte Staaten von Amerika | + 25 430 351  |
| 3    | Niederlande                    | 69 272 311    | Frankreich                     | 66 420 275    | Volksrepublik China            | 144 070 059   | Vereinigtes Königreich         | + 20 497 050  |
| 4    | Vereinigtes Königreich         | 65 373 070    | Italien                        | 48 295 575    | Vereinigte Staaten von Amerika | 121 958 327   | Österreich                     | + 20 175 507  |
| 5    | Volksrepublik China            | 64 762 045    | Vereinigte Staaten von Amerika | 48 263 988    | Italien                        | 110 417 839   | Italien                        | + 13 826 689  |
| 6    | Italien                        | 62 122 264    | Vereinigtes Königreich         | 44 876 020    | Vereinigtes Königreich         | 110 249 090   | Spanien                        | + 12 368 160  |
| 7    | Österreich                     | 57 759 151    | Russische Föderation           | 40 554 865    | Österreich                     | 95 342 795    | Polen                          | + 11 070 849  |
| 8    | Schweiz                        | 47 708 074    | Belgien                        | 38 320 629    | Belgien                        | 85 256 266    | Schweiz                        | + 10 840 028  |
| 9    | Belgien                        | 46 935 637    | Österreich                     | 37 583 644    | Schweiz                        | 84 576 120    | Belgien                        | + 8 615 008   |
| 10   | Polen                          | 43 495 490    | Schweiz                        | 36 868 046    | Polen                          | 75 920 131    | Türkei                         | + 8 394 270   |
| 11   | Spanien                        | 34 869 181    | Tschechische Republik          | 32 954 542    | Russische Föderation           | 74 960 333    | Schweden                       | + 7 860 713   |
| 12   | Russische Föderation           | 34 405 468    | Polen                          | 32 424 641    | Tschechische Republik          | 63 584 202    | Vereinigte Arabische Emirate   | + 6 473 351   |
| 13   | Tschechische Republik          | 30 629 660    | Japan                          | 23 549 922    | Spanien                        | 57 370 202    | Saudi-Arabien                  | + 5 967 093   |
| 14   | Schweden                       | 22 003 703    | Spanien                        | 22 501 021    | Japan                          | 38 668 012    | Australien                     | + 5 335 590   |
| 15   | Türkei                         | 20 135 830    | Norwegen                       | 20 600 226    | Schweden                       | 36 146 693    | Hongkong                       | + 4 216 088   |
| 16   | Ungarn                         | 15 690 246    | Ungarn                         | 18 227 047    | Ungarn                         | 33 917 293    | Ukraine                        | + 3 459 342   |
| 17   | Japan                          | 15 118 090    | Schweden                       | 14 142 990    | Türkei                         | 31 877 390    | Indien                         | + 3 366 431   |
| 18   | Dänemark                       | 14 706 610    | Dänemark                       | 12 256 702    | Norwegen                       | 28 450 616    | Luxemburg                      | + 3 269 900   |
| 19   | Republik Korea                 | 11 664 755    | Irland                         | 12 230 705    | Dänemark                       | 26 963 312    | Mexiko                         | + 3 258 894   |
| 20   | Brasilien                      | 11 165 829    | Türkei                         | 11 741 560    | Brasilien                      | 22 364 778    | Griechenland                   | + 3 123 087   |
| 21   | Indien                         | 10 871 348    | Brasilien                      | 11 198 949    | Republik Korea                 | 21 211 044    | Dänemark                       | + 2 449 908   |
| 22   | Slowakei                       | 10 366 603    | Slowakei                       | 10 805 054    | Slowakei                       | 21 171 657    | Südafrika                      | + 2 426 890   |
| 23   | Rumänien                       | 8 790 784     | Republik Korea                 | 9 546 289     | Indien                         | 18 376 265    | Portugal                       | + 2 354 388   |
| 24   | Südafrika                      | 8 634 449     | Rumänien                       | 8 403 973     | Rumänien                       | 17 194 757    | Islamische Republik Iran       | + 2 318 828   |
| 25   | Finnland                       | 8 464 399     | Indien                         | 7 504 917     | Irland                         | 16 565 019    | Republik Korea                 | + 2 118 466   |
| 26   | Australien                     | 8 290 579     | Taiwan                         | 6 763 683     | Finnland                       | 15 101 314    | Kanada                         | + 2 024 838   |
| 27   | Norwegen                       | 7 850 390     | Finnland                       | 6 636 915     | Südafrika                      | 14 842 008    | Finnland                       | + 1 827 484   |
| 28   | Mexiko                         | 7 588 896     | Südafrika                      | 6 207 559     | Taiwan                         | 13 023 842    | Singapur                       | + 1 756 061   |
| 29   | Vereinigte Arabische Emirate   | 7 500 049     | Malaysia                       | 6 082 226     | Kanada                         | 12 673 948    | Israel                         | + 1 561 750   |
| 30   | Kanada                         | 7 349 393     | Kanada                         | 5 324 555     | Mexiko                         | 11 918 898    | Belarus                        | + 1 491 149   |
| 31   | Portugal                       | 7 031 704     | Singapur                       | 4 686 962     | Portugal                       | 11 709 020    | Kroatien                       | + 1 392 065   |
| 32   | Saudi-Arabien                  | 6 871 796     | Portugal                       | 4 677 316     | Australien                     | 11 245 568    | Estland                        | + 978 744     |
| 33   | Singapur                       | 6 443 023     | Slowenien                      | 4 465 607     | Singapur                       | 11 129 985    | Kuwait                         | + 953 202     |
| 34   | Luxemburg                      | 6 266 914     | Kasachstan                     | 4 463 842     | Malaysia                       | 10 423 334    | Katar                          | + 921 259     |
| 35   | Taiwan                         | 6 260 159     | Mexiko                         | 4 330 002     | Luxemburg                      | 9 263 928     | Oman                           | + 794 586     |
| 36   | Hongkong                       | 5 892 705     | Indonesien                     | 4 210 008     | Vereinigte Arabische Emirate   | 8 526 747     | Marokko                        | + 778 393     |
| 37   | Ukraine                        | 5 338 382     | Thailand                       | 4 051 999     | Slowenien                      | 8 417 157     | Irak                           | + 769 150     |
| 38   | Griechenland                   | 5 085 164     | Vietnam                        | 3 986 164     | Saudi-Arabien                  | 7 776 499     | Ägypten                        | + 675 731     |
| 39   | Malaysia                       | 4 341 108     | Nigeria                        | 3 403 345     | Hongkong                       | 7 569 322     | Libanon                        | + 660 148     |
| 40   | Irland                         | 4 334 314     | Bangladesch                    | 3 096 656     | Thailand                       | 7 268 516     | Jordanien                      | + 654 252     |
| 41   | Slowenien                      | 3 951 550     | Luxemburg                      | 2 997 014     | Ukraine                        | 7 217 422     | Lettland                       | + 630 275     |
| 42   | Israel                         | 3 427 257     | Australien                     | 2 954 989     | Griechenland                   | 7 047 241     | Serbien                        | + 577 573     |
| 43   | Thailand                       | 3 216 517     | Argentinien                    | 2 256 314     | Indonesien                     | 6 329 736     | Litauen                        | + 517 819     |

## 1.6 Rangfolge der Handelspartner im Außenhandel der Bundesrepublik Deutschland \*)

Jahr 2011

| Rang | Ausfuhr                   |               | Einfuhr                         |               | Umsatz                          |               | Außenhandelsaldo                  |               |         |
|------|---------------------------|---------------|---------------------------------|---------------|---------------------------------|---------------|-----------------------------------|---------------|---------|
|      | Land                      | in 1 000 Euro | Land                            | in 1 000 Euro | Land                            | in 1 000 Euro | Land                              | in 1 000 Euro |         |
| 44   | Islamische Republik Iran  | 3 088 180     | Bulgarien                       | 2 113 287     | Kasachstan                      | 6 191 566     | Zypern                            | +             | 500 754 |
| 45   | Argentinien               | 2 682 462     | Philippinen                     | 2 012 822     | Vietnam                         | 5 771 823     | Usbekistan                        | +             | 454 304 |
| 46   | Bulgarien                 | 2 353 249     | Chile                           | 2 005 821     | Israel                          | 5 292 764     | Bahrain                           | +             | 428 441 |
| 47   | Ägypten                   | 2 351 153     | Libysch-Arabische Dschamahirija | 1 988 403     | Argentinien                     | 4 938 776     | Argentinien                       | +             | 426 148 |
| 48   | Chile                     | 2 271 473     | Algerien                        | 1 983 991     | Nigeria                         | 4 673 978     | Rumänien                          | +             | 386 811 |
| 49   | Kroatien                  | 2 232 681     | Griechenland                    | 1 962 077     | Bulgarien                       | 4 466 536     | Brunei Darussalam                 | +             | 343 843 |
| 50   | Litauen                   | 2 199 577     | Ukraine                         | 1 879 040     | Chile                           | 4 277 294     | Sudan                             | +             | 289 077 |
| 51   | Belarus                   | 2 146 995     | Israel                          | 1 865 507     | Ägypten                         | 4 026 575     | Liberia                           | +             | 284 970 |
| 52   | Indonesien                | 2 119 728     | Litauen                         | 1 681 758     | Litauen                         | 3 881 335     | Afghanistan                       | +             | 271 480 |
| 53   | Vietnam                   | 1 785 659     | Hongkong                        | 1 676 617     | Islamische Republik Iran        | 3 857 532     | Chile                             | +             | 265 652 |
| 54   | Kasachstan                | 1 727 724     | Ägypten                         | 1 675 422     | Bangladesch                     | 3 536 020     | Turkmenistan                      | +             | 259 666 |
| 55   | Tunesien                  | 1 546 423     | Kolumbien                       | 1 570 462     | Algerien                        | 3 508 888     | Bosnien und Herzegowina           | +             | 246 925 |
| 56   | Estland                   | 1 527 885     | Tunesien                        | 1 516 384     | Philippinen                     | 3 260 385     | Panama                            | +             | 246 076 |
| 57   | Algerien                  | 1 524 897     | Aserbaidtschan                  | 1 479 435     | Kroatien                        | 3 073 297     | Bulgarien                         | +             | 239 962 |
| 58   | Marokko                   | 1 521 547     | Peru                            | 1 415 983     | Tunesien                        | 3 062 807     | Republik Moldau                   | +             | 233 128 |
| 59   | Serbien                   | 1 467 534     | Pakistan                        | 1 119 453     | Kolumbien                       | 2 856 777     | Neuseeland                        | +             | 211 915 |
| 60   | Lettland                  | 1 299 227     | Cote D'Ivoire                   | 1 064 537     | Belarus                         | 2 802 841     | Georgien                          | +             | 191 724 |
| 61   | Kolumbien                 | 1 286 315     | Vereinigte Arabische Emirate    | 1 026 698     | Serbien                         | 2 357 495     | Britische Jungferninseln          | +             | 179 827 |
| 62   | Nigeria                   | 1 270 633     | Mazedonien                      | 954 147       | Libysch-Arabische Dschamahirija | 2 312 679     | Liechtenstein                     | +             | 143 005 |
| 63   | Philippinen               | 1 247 563     | Saudi-Arabien                   | 904 703       | Aserbaidtschan                  | 2 308 267     | Ghana                             | +             | 138 198 |
| 64   | Irak                      | 1 128 428     | Serbien                         | 889 961       | Marokko                         | 2 264 701     | Mongolei                          | +             | 135 112 |
| 65   | Kuwait                    | 1 054 477     | Angola                          | 883 455       | Peru                            | 2 192 647     | Kosovo                            | +             | 133 554 |
| 66   | Katar                     | 1 004 605     | Arabische Republik Syrien       | 865 463       | Estland                         | 2 077 026     | Kenia                             | +             | 121 686 |
| 67   | Neuseeland                | 880 366       | Kroatien                        | 840 616       | Lettland                        | 1 968 179     | Kuba                              | +             | 119 959 |
| 68   | Oman                      | 831 427       | Island                          | 769 665       | Pakistan                        | 1 884 437     | Kaimaninseln                      | +             | 110 801 |
| 69   | Aserbaidtschan            | 828 832       | Islamische Republik Iran        | 769 352       | Neuseeland                      | 1 548 817     | Demokratische Republik Kongo      | +             | 103 159 |
| 70   | Peru                      | 776 664       | Venezuela                       | 749 156       | Irak                            | 1 487 706     | Gibraltar                         | +             | 98 448  |
| 71   | Pakistan                  | 764 984       | Marokko                         | 743 154       | Mazedonien                      | 1 481 459     | Albanien                          | +             | 97 246  |
| 72   | Bosnien und Herzegowina   | 741 808       | Lettland                        | 668 952       | Venezuela                       | 1 449 182     | Guatemala                         | +             | 95 176  |
| 73   | Zypern                    | 741 605       | Neuseeland                      | 668 451       | Arabische Republik Syrien       | 1 402 159     | Jemen                             | +             | 89 532  |
| 74   | Libanon                   | 704 611       | Belarus                         | 655 846       | Bosnien und Herzegowina         | 1 236 691     | Mali                              | +             | 77 995  |
| 75   | Venezuela                 | 700 026       | Estland                         | 549 141       | Cote D'Ivoire                   | 1 162 392     | Benin                             | +             | 75 605  |
| 76   | Jordanien                 | 669 639       | Kambodscha                      | 516 182       | Kuwait                          | 1 155 752     | Senegal                           | +             | 71 570  |
| 77   | Liechtenstein             | 570 481       | Ecuador                         | 496 136       | Angola                          | 1 133 713     | Mauritius                         | +             | 60 617  |
| 78   | Arabische Republik Syrien | 536 696       | Bosnien und Herzegowina         | 494 883       | Katar                           | 1 087 951     | Kirgisistan                       | +             | 54 193  |
| 79   | Mazedonien                | 527 312       | Sri Lanka                       | 466 796       | Island                          | 1 065 496     | Bahamas                           | +             | 50 555  |
| 80   | Usbekistan                | 485 191       | Uruguay                         | 442 746       | Liechtenstein                   | 997 957       | Neukaledonien                     | +             | 49 597  |
| 81   | Bahrain                   | 478 647       | Liechtenstein                   | 427 476       | Zypern                          | 982 456       | Marshallinseln                    | +             | 45 162  |
| 82   | Bangladesch               | 439 364       | Malta                           | 422 579       | Ecuador                         | 913 590       | Bermuda                           | +             | 44 960  |
| 83   | Ecuador                   | 417 454       | Costa Rica                      | 392 782       | Oman                            | 868 268       | Montenegro                        | +             | 44 283  |
| 84   | Brunei Darussalam         | 346 068       | Irak                            | 359 278       | Libanon                         | 749 074       | Dominikanische Republik           | +             | 37 573  |
| 85   | Republik Moldau           | 344 265       | Honduras                        | 355 726       | Malta                           | 746 638       | Besetzte palästinensische Gebiete | +             | 36 200  |
| 86   | Georgien                  | 336 021       | Papua-Neuguinea                 | 339 943       | Uruguay                         | 721 333       | Fidschi                           | +             | 33 545  |



## 1.6 Rangfolge der Handelspartner im Außenhandel der Bundesrepublik Deutschland \*)

Jahr 2011

| Rang | Ausfuhr                         |               | Einfuhr                           |               | Umsatz                       |               | Außenhandelsaldo             |               |        |
|------|---------------------------------|---------------|-----------------------------------|---------------|------------------------------|---------------|------------------------------|---------------|--------|
|      | Land                            | in 1 000 Euro | Land                              | in 1 000 Euro | Land                         | in 1 000 Euro | Land                         | in 1 000 Euro |        |
| 87   | Libysch-Arabische Dschamahirija | 324 276       | Äthiopien                         | 247 386       | Sri Lanka                    | 690 944       | Andorra                      | +             | 32 741 |
| 88   | Malta                           | 324 059       | Zypern                            | 240 851       | Jordanien                    | 685 026       | Tunesien                     | +             | 30 039 |
| 89   | Liberia                         | 316 011       | Paraguay                          | 223 358       | Costa Rica                   | 577 428       | Burkina Faso                 | +             | 29 017 |
| 90   | Sudan                           | 312 618       | Kamerun                           | 209 768       | Kambodscha                   | 548 013       | Niederländische Antillen     | +             | 27 538 |
| 91   | Turkmenistan                    | 307 720       | Namibia                           | 190 897       | Bahrain                      | 528 853       | San Marino                   | +             | 26 121 |
| 92   | Panama                          | 298 058       | Republik Kongo                    | 170 483       | Usbekistan                   | 516 078       | Eritrea                      | +             | 24 021 |
| 93   | Island                          | 295 831       | El Salvador                       | 169 611       | Georgien                     | 480 318       | Barbados                     | +             | 23 776 |
| 94   | Afghanistan                     | 282 419       | Vereinigte Republik Tansania      | 161 612       | Honduras                     | 474 411       | Tadschikistan                | +             | 23 327 |
| 95   | Uruguay                         | 278 587       | Togo                              | 161 528       | Republik Moldau              | 455 402       | Niger                        | +             | 21 731 |
| 96   | Ghana                           | 275 942       | Georgien                          | 144 297       | Ghana                        | 413 686       | Macau                        | +             | 21 229 |
| 97   | Angola                          | 250 258       | Ghana                             | 137 744       | Kenia                        | 373 506       | Botsuana                     | +             | 20 834 |
| 98   | Kenia                           | 247 596       | Trinidad und Tobago               | 136 768       | Papua-Neuguinea              | 372 861       | Gabun                        | +             | 20 262 |
| 99   | Sri Lanka                       | 224 148       | Mauretanien                       | 132 552       | Äthiopien                    | 369 110       | Sierra Leone                 | +             | 18 977 |
| 100  | Guatemala                       | 200 272       | Armenien                          | 130 839       | Turkmenistan                 | 355 774       | Belize                       | +             | 18 925 |
| 101  | Costa Rica                      | 184 646       | Mosambik                          | 128 645       | Namibia                      | 350 096       | Antarktis                    | +             | 16 638 |
| 102  | Britische Jungferninseln        | 180 758       | Dominikanische Republik           | 126 999       | Panama                       | 350 040       | Suriname                     | +             | 16 321 |
| 103  | Dominikanische Republik         | 164 572       | Kenia                             | 125 910       | Brunei Darussalam            | 348 293       | Französisch-Polynesien       | +             | 15 768 |
| 104  | Namibia                         | 159 199       | Republik Moldau                   | 111 137       | Liberia                      | 347 052       | Kap Verde                    | +             | 13 105 |
| 105  | Albanien                        | 158 930       | Guatemala                         | 105 096       | Paraguay                     | 339 660       | Haiti                        | +             | 11 310 |
| 106  | Kuba                            | 154 805       | Kuwait                            | 101 275       | Sudan                        | 336 159       | Malediven                    | +             | 9 312  |
| 107  | Kosovo                          | 150 503       | Bolivien                          | 98 739        | Kamerun                      | 333 735       | Ruanda                       | +             | 9 265  |
| 108  | Mongolei                        | 145 526       | Uganda                            | 97 120        | Guatemala                    | 305 368       | Melilla                      | +             | 9 053  |
| 109  | Vereinigte Republik Tansania    | 132 286       | Guinea                            | 91 400        | Vereinigte Republik Tansania | 293 898       | Sambia                       | +             | 8 839  |
| 110  | Kamerun                         | 123 967       | Katar                             | 83 346        | Afghanistan                  | 293 358       | Aruba                        | +             | 8 623  |
| 111  | Mauretanien                     | 121 794       | Madagaskar                        | 82 539        | Dominikanische Republik      | 291 571       | Gambia                       | +             | 8 220  |
| 112  | Äthiopien                       | 121 724       | Malawi                            | 76 861        | Mauretanien                  | 254 346       | Äquatorialguinea             | +             | 6 956  |
| 113  | Armenien                        | 119 915       | Albanien                          | 61 684        | Armenien                     | 250 754       | Dschibuti                    | +             | 6 739  |
| 114  | Honduras                        | 118 685       | Myanmar                           | 60 851        | El Salvador                  | 243 642       | Französische Südgebiete      | +             | 6 679  |
| 115  | Paraguay                        | 116 302       | Demokratische Volksrepublik Laos  | 60 336        | Trinidad und Tobago          | 232 491       | Ceuta                        | +             | 6 578  |
| 116  | Demokratische Republik Kongo    | 113 794       | Gabun                             | 59 943        | Republik Kongo               | 228 323       | Simbabwe                     | +             | 6 025  |
| 117  | Kaimaninseln                    | 110 945       | Panama                            | 51 982        | Albanien                     | 220 614       | Seychellen                   | +             | 5 963  |
| 118  | Uganda                          | 99 782        | Bermuda                           | 50 584        | Togo                         | 217 748       | Bhutan                       | +             | 5 797  |
| 119  | Gibraltar                       | 99 585        | Bahrain                           | 50 206        | Uganda                       | 196 902       | Guinea-Bissau                | +             | 4 763  |
| 120  | Cote D'Ivoire                   | 97 855        | Turkmenistan                      | 48 054        | Kuba                         | 189 651       | Nördliche Marianen           | +             | 4 113  |
| 121  | Mauritius                       | 96 143        | Libanon                           | 44 463        | Bolivien                     | 186 713       | Mayotte                      | +             | 3 727  |
| 122  | Trinidad und Tobago             | 95 723        | Simbabwe                          | 43 252        | Mosambik                     | 185 922       | Guam                         | +             | 3 228  |
| 123  | Bermuda                         | 95 544        | Jamaika                           | 39 705        | Britische Jungferninseln     | 181 689       | Anguilla                     | +             | 2 997  |
| 124  | Jemen                           | 92 492        | Oman                              | 36 841        | Kosovo                       | 167 452       | Uganda                       | +             | 2 662  |
| 125  | Bolivien                        | 87 974        | Sambia                            | 36 707        | Mongolei                     | 155 940       | Amerikan. Überseeinseln, kl. | +             | 2 493  |
| 126  | Benin                           | 83 118        | Demokratische Volksrepublik Korea | 36 093        | Bermuda                      | 146 128       | St. Lucia                    | +             | 2 211  |
| 127  | Gabun                           | 80 205        | Mauritius                         | 35 526        | Gabun                        | 140 148       | St. Kitts und Nevis          | +             | 1 976  |
| 128  | Mali                            | 80 186        | Nepal                             | 35 018        | Mauritius                    | 131 669       | Amerikanische Jungferninseln | +             | 1 897  |
| 129  | Senegal                         | 78 403        | Nicaragua                         | 34 969        | Demokratische Republik Kongo | 124 429       | Guyana                       | +             | 1 617  |

## 1.6 Rangfolge der Handelspartner im Außenhandel der Bundesrepublik Deutschland \*)

Jahr 2011

| Rang | Ausfuhr                           |               | Einfuhr                      |               | Umsatz                            |               | Außenhandelsaldo                   |               |
|------|-----------------------------------|---------------|------------------------------|---------------|-----------------------------------|---------------|------------------------------------|---------------|
|      | Land                              | in 1 000 Euro | Land                         | in 1 000 Euro | Land                              | in 1 000 Euro | Land                               | in 1 000 Euro |
| 130  | El Salvador                       | 74 031        | Kuba                         | 34 846        | Guinea                            | 114 147       | Somalia                            | + 1 413       |
| 131  | Marshallinseln                    | 70 209        | Liberia                      | 31 041        | Madagaskar                        | 113 886       | St. Vincent und die Grenadinen     | + 1 110       |
| 132  | Kirgisistan                       | 67 028        | Usbekistan                   | 30 887        | Kaimaninseln                      | 111 089       | Zentralafrikanische Republik       | + 861         |
| 133  | Montenegro                        | 61 195        | Äquatorialguinea             | 29 371        | Myanmar                           | 103 567       | Dominica                           | + 721         |
| 134  | Republik Kongo                    | 57 840        | Macau                        | 27 961        | Gibraltar                         | 100 722       | Turks- und Caicosinseln            | + 465         |
| 135  | Mosambik                          | 57 277        | Marshallinseln               | 25 047        | Jemen                             | 95 452        | Montserrat                         | + 414         |
| 136  | Togo                              | 56 220        | Sudan                        | 23 541        | Marshallinseln                    | 95 256        | Vatikanstadt                       | + 366         |
| 137  | Bahamas                           | 55 308        | Färöer                       | 19 861        | Malawi                            | 93 029        | Cookinseln                         | + 328         |
| 138  | Neukaledonien                     | 50 537        | Kosovo                       | 16 949        | Simbabwe                          | 92 529        | Palau                              | + 179         |
| 139  | Simbabwe                          | 49 277        | Montenegro                   | 16 912        | Benin                             | 90 631        | Tokelauinseln                      | + 158         |
| 140  | Macau                             | 49 190        | Burundi                      | 15 580        | Demokratische Volksrepublik Laos  | 87 866        | Amerikanisch-Samoa                 | + 118         |
| 141  | Sambia                            | 45 546        | Jordanien                    | 15 387        | Senegal                           | 85 236        | Wallis und Futuna                  | + 117         |
| 142  | Myanmar                           | 42 716        | Sierra Leone                 | 14 079        | Mali                              | 82 377        | St. Pierre und Miquelon            | + 76          |
| 143  | Burkina Faso                      | 39 279        | Ruanda                       | 13 554        | Sambia                            | 82 253        | Norfolkinsel                       | + 68          |
| 144  | Besetzte palästinensische Gebiete | 36 404        | Grönland                     | 13 087        | Kirgisistan                       | 79 863        | Nauru                              | + 42          |
| 145  | Äquatorialguinea                  | 36 327        | Kirgisistan                  | 12 835        | Montenegro                        | 78 107        | Kiribati                           | + 33          |
| 146  | Fidschi                           | 35 829        | Tschad                       | 12 826        | Macau                             | 77 151        | St. Helena                         | + 29          |
| 147  | Andorra                           | 33 567        | Swasiland                    | 12 612        | Jamaika                           | 72 545        | Pitcairn                           | + 27          |
| 148  | San Marino                        | 33 136        | Osttimor                     | 11 196        | Äquatorialguinea                  | 65 698        | Tuvalu                             | - 1           |
| 149  | Sierra Leone                      | 33 056        | Afghanistan                  | 10 939        | Nicaragua                         | 60 185        | Föderierte Staaten von Mikronesien | - 8           |
| 150  | Papua-Neuguinea                   | 32 918        | Demokratische Republik Kongo | 10 635        | Bahamas                           | 60 061        | Vanuatu                            | - 8           |
| 151  | Jamaika                           | 32 840        | Mongolei                     | 10 414        | Nepal                             | 51 550        | Weihnachtsinsel                    | - 20          |
| 152  | Kambodscha                        | 31 831        | Burkina Faso                 | 10 262        | Neukaledonien                     | 51 477        | Kokosinseln                        | - 61          |
| 153  | Madagaskar                        | 31 347        | Malediven                    | 8 146         | Burkina Faso                      | 49 541        | Lesotho                            | - 81          |
| 154  | Niederländische Antillen          | 28 109        | Guyana                       | 7 832         | Demokratische Volksrepublik Korea | 47 836        | Niue                               | - 87          |
| 155  | Demokratische Volksrepublik Laos  | 27 530        | Benin                        | 7 513         | Sierra Leone                      | 47 135        | Sao Tome und Principe              | - 97          |
| 156  | Barbados                          | 26 650        | Antarktis                    | 7 490         | San Marino                        | 40 151        | Samoa                              | - 168         |
| 157  | Nicaragua                         | 25 216        | San Marino                   | 7 015         | Fidschi                           | 38 113        | Grenada                            | - 566         |
| 158  | Tadschikistan                     | 25 054        | Senegal                      | 6 833         | Besetzte palästinensische Gebiete | 36 608        | Tonga                              | - 727         |
| 159  | Eritrea                           | 24 163        | Antigua und Barbuda          | 5 307         | Ruanda                            | 36 373        | Tschad                             | - 801         |
| 160  | Antarktis                         | 24 128        | Salomonen                    | 5 294         | Andorra                           | 34 393        | Komoren                            | - 1 048       |
| 161  | Ruanda                            | 22 819        | Suriname                     | 5 080         | Färöer                            | 33 339        | Antigua und Barbuda                | - 1 430       |
| 162  | Guinea                            | 22 747        | Bahamas                      | 4 753         | Antarktis                         | 31 618        | Falklandinseln                     | - 2 051       |
| 163  | Botsuana                          | 22 530        | Haiti                        | 4 523         | Barbados                          | 29 524        | Salomonen                          | - 5 203       |
| 164  | Niger                             | 21 815        | Französisch-Polynesien       | 4 320         | Niederländische Antillen          | 28 680        | Färöer                             | - 6 383       |
| 165  | Suriname                          | 21 401        | Seychellen                   | 4 043         | Tadschikistan                     | 26 781        | Jamaika                            | - 6 865       |
| 166  | Französisch-Polynesien            | 20 088        | Jemen                        | 2 960         | Suriname                          | 26 481        | Burundi                            | - 7 573       |
| 167  | Belize                            | 19 317        | Barbados                     | 2 874         | Malediven                         | 25 604        | Swasiland                          | - 8 088       |
| 168  | Malediven                         | 17 458        | St. Kitts und Nevis          | 2 817         | Tschad                            | 24 851        | Nicaragua                          | - 9 753       |
| 169  | Nepal                             | 16 532        | Grenada                      | 2 385         | Französisch-Polynesien            | 24 408        | Grönland                           | - 10 528      |
| 170  | Malawi                            | 16 168        | Komoren                      | 2 371         | Eritrea                           | 24 305        | Mauretanien                        | - 10 758      |
| 171  | Haiti                             | 15 833        | Vatikanstadt                 | 2 350         | Botsuana                          | 24 226        | Bolivien                           | - 10 765      |
| 172  | Kap Verde                         | 13 872        | Fidschi                      | 2 284         | Burundi                           | 23 587        | Osttimor                           | - 10 817      |

## 1.6 Rangfolge der Handelspartner im Außenhandel der Bundesrepublik Deutschland \*)

Jahr 2011

| Rang | Ausfuhr                           |               | Einfuhr                            |               | Umsatz                         |               | Außenhandelsaldo                  |               |         |
|------|-----------------------------------|---------------|------------------------------------|---------------|--------------------------------|---------------|-----------------------------------|---------------|---------|
|      | Land                              | in 1 000 Euro | Land                               | in 1 000 Euro | Land                           | in 1 000 Euro | Land                              | in 1 000 Euro |         |
| 173  | Färöer                            | 13 478        | Brunei Darussalam                  | 2 225         | Niger                          | 21 899        | Armenien                          | -             | 10 924  |
| 174  | Tschad                            | 12 025        | Mali                               | 2 191         | Haiti                          | 20 356        | Myanmar                           | -             | 18 135  |
| 175  | Demokratische Volksrepublik Korea | 11 743        | Falklandinseln                     | 2 074         | Belize                         | 19 709        | Nepal                             | -             | 18 486  |
| 176  | Seychellen                        | 10 006        | Tadschikistan                      | 1 727         | Guyana                         | 17 281        | Demokratische Volksrepublik Korea | -             | 24 350  |
| 177  | Guyana                            | 9 449         | Botsuana                           | 1 696         | Swasiland                      | 17 136        | Vereinigte Republik Tansania      | -             | 29 326  |
| 178  | Melilla                           | 9 053         | Zentralafrikanische Republik       | 1 639         | Grönland                       | 15 646        | Namibia                           | -             | 31 698  |
| 179  | Aruba                             | 8 940         | Anguilla                           | 1 406         | Kap Verde                      | 14 639        | Demokratische Volksrepublik Laos  | -             | 32 806  |
| 180  | Gambia                            | 8 336         | Lesotho                            | 1 343         | Seychellen                     | 14 049        | Brasilien                         | -             | 33 120  |
| 181  | Burundi                           | 8 007         | Gibraltar                          | 1 137         | Osttimor                       | 11 575        | Trinidad und Tobago               | -             | 41 045  |
| 182  | Ceuta                             | 7 279         | Tonga                              | 1 047         | Aruba                          | 9 257         | Venezuela                         | -             | 49 130  |
| 183  | Dschibuti                         | 7 208         | Neukaledonien                      | 940           | Antigua und Barbuda            | 9 184         | Madagaskar                        | -             | 51 192  |
| 184  | Französische Südgebiete           | 6 715         | Britische Jungferninseln           | 931           | Melilla                        | 9 053         | Malawi                            | -             | 60 693  |
| 185  | Bhutan                            | 6 600         | Andorra                            | 826           | Gambia                         | 8 452         | Guinea                            | -             | 68 653  |
| 186  | St. Kitts und Nevis               | 4 793         | Bhutan                             | 803           | Ceuta                          | 7 980         | Mosambik                          | -             | 71 368  |
| 187  | Guinea-Bissau                     | 4 766         | Kap Verde                          | 767           | Dschibuti                      | 7 677         | Ecuador                           | -             | 78 682  |
| 188  | Swasiland                         | 4 524         | Ceuta                              | 701           | St. Kitts und Nevis            | 7 610         | Kamerun                           | -             | 85 801  |
| 189  | Anguilla                          | 4 403         | Niederländische Antillen           | 571           | Bhutan                         | 7 403         | El Salvador                       | -             | 95 580  |
| 190  | Nördliche Marianen                | 4 113         | Somalia                            | 506           | Französische Südgebiete        | 6 751         | Malta                             | -             | 98 520  |
| 191  | Antigua und Barbuda               | 3 877         | Samoa                              | 475           | Anguilla                       | 5 809         | Togo                              | -             | 105 308 |
| 192  | Mayotte                           | 3 748         | Sao Tome und Principe              | 471           | Salomonen                      | 5 385         | Paraguay                          | -             | 107 056 |
| 193  | Guam                              | 3 257         | Dschibuti                          | 469           | Vatikanstadt                   | 5 066         | Republik Kongo                    | -             | 112 643 |
| 194  | Vatikanstadt                      | 2 716         | Belize                             | 392           | Guinea-Bissau                  | 4 769         | Äthiopien                         | -             | 125 662 |
| 195  | Grönland                          | 2 559         | Aruba                              | 317           | Grenada                        | 4 204         | Uruguay                           | -             | 164 159 |
| 196  | Amerikan. Überseeinseln, kl.      | 2 504         | Besetzte palästinensische Gebiete  | 204           | Zentralafrikanische Republik   | 4 139         | Costa Rica                        | -             | 208 136 |
| 197  | Zentralafrikanische Republik      | 2 500         | Vanuatu                            | 176           | Nördliche Marianen             | 4 113         | Honduras                          | -             | 237 041 |
| 198  | St. Lucia                         | 2 316         | Kaimaninseln                       | 144           | Mayotte                        | 3 769         | Sri Lanka                         | -             | 242 648 |
| 199  | Amerikanische Jungferninseln      | 1 921         | Eritrea                            | 142           | Komoren                        | 3 694         | Kolumbien                         | -             | 284 147 |
| 200  | Somalia                           | 1 919         | Gambia                             | 116           | Guam                           | 3 286         | Papua-Neuguinea                   | -             | 307 025 |
| 201  | Grenada                           | 1 819         | St. Lucia                          | 105           | Lesotho                        | 2 605         | Arabische Republik Syrien         | -             | 328 767 |
| 202  | Komoren                           | 1 323         | Niue                               | 87            | Amerikan. Überseeinseln, kl.   | 2 515         | Pakistan                          | -             | 354 469 |
| 203  | Lesotho                           | 1 262         | Niger                              | 84            | Somalia                        | 2 425         | Mazedonien                        | -             | 426 835 |
| 204  | St. Vincent und die Grenadinen    | 1 139         | Palau                              | 75            | St. Lucia                      | 2 421         | Slowakei                          | -             | 438 451 |
| 205  | Dominica                          | 743           | Kokosinseln                        | 61            | Falklandinseln                 | 2 097         | Algerien                          | -             | 459 094 |
| 206  | Turks- und Caicosinseln           | 476           | Amerikanisch-Samoa                 | 47            | Amerikanische Jungferninseln   | 1 945         | Island                            | -             | 473 834 |
| 207  | Montserrat                        | 414           | Föderierte Staaten von Mikronesien | 44            | Tonga                          | 1 367         | Kambodscha                        | -             | 484 351 |
| 208  | Osttimor                          | 379           | Kiribati                           | 38            | St. Vincent und die Grenadinen | 1 168         | Taiwan                            | -             | 503 524 |
| 209  | Sao Tome und Principe             | 374           | Norfolkinsel                       | 38            | Sao Tome und Principe          | 845           | Slowenien                         | -             | 514 057 |
| 210  | Cookinseln                        | 347           | Französische Südgebiete            | 36            | Samoa                          | 782           | Angola                            | -             | 633 197 |
| 211  | Tonga                             | 320           | Tokelauinseln                      | 32            | Dominica                       | 765           | Peru                              | -             | 639 319 |
| 212  | Samoa                             | 307           | Guam                               | 29            | Turks- und Caicosinseln        | 487           | Aserbaidshjan                     | -             | 650 603 |
| 213  | Palau                             | 254           | St. Vincent und die Grenadinen     | 29            | Montserrat                     | 414           | Philippinen                       | -             | 765 259 |
| 214  | Tokelauinseln                     | 190           | Amerikanische Jungferninseln       | 24            | Cookinseln                     | 366           | Thailand                          | -             | 835 482 |
| 215  | Vanuatu                           | 168           | Dominica                           | 22            | Vanuatu                        | 344           | Cote D'Ivoire                     | -             | 966 682 |

## 1.6 Rangfolge der Handelspartner im Außenhandel der Bundesrepublik Deutschland \*)

Jahr 2011

| Rang | Ausfuhr                              |               | Einfuhr              |                                      | Umsatz |                                      | Außenhandelsaldo |                                      |                  |                      |
|------|--------------------------------------|---------------|----------------------|--------------------------------------|--------|--------------------------------------|------------------|--------------------------------------|------------------|----------------------|
|      | Land                                 | in 1 000 Euro | Land                 | in 1 000 Euro                        | Land   | in 1 000 Euro                        | Land             | in 1 000 Euro                        |                  |                      |
| 216  | Amerikanisch-Samoa                   |               | 165                  | Mayotte                              | 21     | Palau                                | 329              | Libysch-Arabische Dschamahirija      | -                | 1 664 127            |
| 217  | Wallis und Futuna                    |               | 117                  | Weihnachtsinsel                      | 20     | Tokelauinseln                        | 222              | Malaysia                             | -                | 1 741 118            |
| 218  | Norfolkinsel                         |               | 106                  | Cookinseln                           | 19     | Amerikanisch-Samoa                   | 212              | Indonesien                           | -                | 2 090 280            |
| 219  | Salomonen                            |               | 91                   | St. Helena                           | 18     | Norfolkinsel                         | 144              | Nigeria                              | -                | 2 132 712            |
| 220  | St. Pierre und Miquelon              |               | 76                   | Amerikan. Überseeinseln, kl.         | 11     | Wallis und Futuna                    | 117              | Vietnam                              | -                | 2 200 505            |
| 221  | Kiribati                             |               | 71                   | Turks- und Caicosinseln              | 11     | Kiribati                             | 109              | Tschechische Republik                | -                | 2 324 882            |
| 222  | St. Helena                           |               | 47                   | Guinea-Bissau                        | 3      | Niue                                 | 87               | Ungarn                               | -                | 2 536 801            |
| 223  | Nauru                                |               | 42                   | Pitcairn                             | 1      | Föderierte Staaten von Mikronesien   | 80               | Bangladesch                          | -                | 2 657 292            |
| 224  | Föderierte Staaten von Mikronesien   |               | 36                   | Tuvalu                               | 1      | St. Pierre und Miquelon              | 76               | Kasachstan                           | -                | 2 736 118            |
| 225  | Pitcairn                             |               | 28                   | Britisches Territorium im Ind. Ozean | -      | St. Helena                           | 65               | Russische Föderation                 | -                | 6 149 397            |
| 226  | Falklandinseln                       |               | 23                   | Bouvetinsel                          | -      | Kokosinseln                          | 61               | Irland                               | -                | 7 896 391            |
| 227  | Bouvetinsel                          |               | -                    | Heard und McDonaldinseln             | -      | Nauru                                | 42               | Japan                                | -                | 8 431 832            |
| 228  | Britisches Territorium im Ind. Ozean |               | -                    | Melilla                              | -      | Pitcairn                             | 29               | Norwegen                             | -                | 12 749 836           |
| 229  | Heard und McDonaldinseln             |               | -                    | Montserrat                           | -      | Weihnachtsinsel                      | 20               | Niederlande                          | -                | 12 825 659           |
| 230  | Kokosinseln                          |               | -                    | Nauru                                | -      | Tuvalu                               | 1                | Volksrepublik China                  | -                | 14 545 969           |
| 231  | Niue                                 |               | -                    | Nördliche Marianen                   | -      | Britisches Territorium im Ind. Ozean | -                | Bouvetinsel                          | -                | -                    |
| 232  | Südgeorgien u.Südl-Sandwich-In.      |               | -                    | St. Pierre und Miquelon              | -      | Bouvetinsel                          | -                | Britisches Territorium im Ind. Ozean | -                | -                    |
| 233  | Tuvalu                               |               | -                    | Südgeorgien u.Südl-Sandwich-In.      | -      | Heard und McDonaldinseln             | -                | Heard und McDonaldinseln             | -                | -                    |
| 234  | Weihnachtsinsel                      |               | -                    | Wallis und Futuna                    | -      | Südgeorgien u.Südl-Sandwich-In.      | -                | Südgeorgien u.Südl-Sandwich-In.      | -                | -                    |
|      | Außerdem                             |               |                      | Außerdem                             |        | Außerdem                             |                  | Außerdem                             |                  |                      |
|      | Schiffs- und Luftfahrzeugbedarf      |               | 735 808              | Schiffs- und Luftfahrzeugbedarf      |        | Schiffs- und Luftfahrzeugbedarf      | 735 808          | Schiffs- und Luftfahrzeugbedarf      | +                | 735 808              |
|      | <b>Insgesamt</b>                     |               | <b>1 060 041 598</b> | <b>Insgesamt</b>                     |        | <b>901 952 284</b>                   | <b>Insgesamt</b> | <b>1 961 993 882</b>                 | <b>Insgesamt</b> | <b>+ 158 089 314</b> |

\*) Außenhandelsergebnisse nach Ländern können über Genesis-Online abgerufen werden (Tabellen 51000-0003 jährlich, 51000-0004 monatlich bzw. Zeitreihen 51000BJ002 jährlich, 51000BM002 monatlich)

## 1.7 Ausfuhr und Einfuhr nach Kontinenten und nach Güterabteilungen des Güterverzeichnis für Produktionsstatistiken \*)

### 1.7.1 Europa

| Nr. der Klassifikation | Warenbenennung   | Ausfuhr            |                    |                    |                              |               |               |
|------------------------|--|--------------------|--------------------|--------------------|------------------------------|---------------|---------------|
|                        |  | 2009               | 2010               | 2011               | 2009                         | 2010          | 2011          |
|                        |  | in 1 000 Euro      |                    |                    | Veränderung zum Vorjahr in % |               |               |
| 01                     | Erzeugnisse der Landwirtschaft und Jagd .....              | 5 804 618          | 6 505 596          | 7 332 402          | - 9,8                        | + 12,1        | + 12,7        |
| 02                     | Forstwirtschaftliche Erzeugnisse .....                     | 262 767            | 284 949            | 284 694            | - 38,9                       | + 8,4         | - 0,1         |
| 03                     | Fische und Fischereierzeugnisse .....                      | 231 868            | 251 317            | 238 096            | - 3,3                        | + 8,4         | - 5,3         |
| 05                     | Kohle .....  | 115 284            | 107 403            | 115 372            | - 3,0                        | - 6,8         | + 7,4         |
| 06                     | Erdöl und Erdgas .....                                     | 2 595 690          | 4 126 616          | 6 682 441          | - 27,4                       | + 59,0        | + 61,9        |
| 07                     | Erze .....   | 72 994             | 125 093            | 129 520            | - 37,4                       | + 71,4        | + 3,5         |
| 08                     | Steine und Erden, sonstige Bergbauerzeugnisse .....        | 1 103 637          | 1 171 178          | 1 245 982          | - 15,2                       | + 6,1         | + 6,4         |
| 10                     | Nahrungsmittel und Futtermittel .....                      | 32 496 901         | 34 958 898         | 38 175 962         | - 5,7                        | + 7,6         | + 9,2         |
| 11                     | Getränke .....   | 3 247 439          | 3 423 750          | 3 569 567          | - 4,8                        | + 5,4         | + 4,3         |
| 12                     | Tabakerzeugnisse .....                                     | 2 405 916          | 2 458 153          | 2 640 996          | + 3,4                        | + 2,2         | + 7,4         |
| 13                     | Textilien .....  | 7 163 429          | 8 075 416          | 8 885 714          | - 15,3                       | + 12,7        | + 10,0        |
| 14                     | Bekleidung .....   | 11 419 333         | 12 284 882         | 13 187 317         | - 3,7                        | + 7,6         | + 7,3         |
| 15                     | Leder und Lederwaren .....                                 | 3 416 925          | 3 891 016          | 4 554 691          | - 10,4                       | + 13,9        | + 17,1        |
| 16                     | Holz und Holz-, Kork-, Korb-, Flechtwaren ohne Möbel ..... | 4 734 906          | 5 121 189          | 5 297 625          | - 20,7                       | + 8,2         | + 3,4         |
| 17                     | Papier, Pappe und Waren daraus .....                       | 13 762 455         | 15 539 628         | 16 154 935         | - 13,8                       | + 12,9        | + 4,0         |
| 19                     | Kokereierzeugnisse und Mineralölerzeugnisse .....          | 8 894 898          | 9 868 902          | 12 287 253         | - 41,0                       | + 11,0        | + 24,5        |
| 20                     | Chemische Erzeugnisse .....                                | 53 634 921         | 65 278 764         | 72 624 993         | - 19,6                       | + 21,7        | + 11,3        |
| 21                     | Pharmazeutische und ähnliche Erzeugnisse .....             | 35 863 288         | 38 007 212         | 37 164 321         | + 0,1                        | + 6,0         | - 2,2         |
| 22                     | Gummi- und Kunststoffwaren .....                           | 23 766 491         | 27 908 734         | 30 712 731         | - 14,7                       | + 17,4        | + 10,0        |
| 23                     | Glas und -waren, Keramik, Steine und Erden .....           | 8 572 566          | 9 330 682          | 10 073 514         | - 17,3                       | + 8,8         | + 8,0         |
| 24                     | Metalle .....  | 29 950 271         | 39 235 034         | 48 112 789         | - 31,6                       | + 31,0        | + 22,6        |
| 25                     | Metallerzeugnisse .....                                    | 22 590 333         | 25 771 479         | 28 513 832         | - 22,8                       | + 14,1        | + 10,6        |
| 26                     | Datenverarbeitungsgeräte, elektr. u. opt. Erzeugn. ....    | 45 835 940         | 55 982 944         | 55 884 226         | - 20,4                       | + 22,1        | - 0,2         |
| 27                     | Elektrische Ausrüstungen .....                             | 33 539 343         | 39 846 733         | 43 665 356         | - 18,6                       | + 18,8        | + 9,6         |
| 28                     | Maschinen .....  | 75 091 953         | 81 943 579         | 91 999 680         | - 28,0                       | + 9,1         | + 12,3        |
| 29                     | Kraftwagen und Kraftwagenteile .....                       | 84 856 024         | 102 290 509        | 117 111 334        | - 30,1                       | + 20,5        | + 14,5        |
| 30                     | Sonstige Fahrzeuge .....                                   | 25 048 337         | 24 635 401         | 27 814 015         | - 0,3                        | - 1,6         | + 12,9        |
| 31                     | Möbel .....  | 6 263 150          | 6 671 929          | 7 314 181          | - 13,6                       | + 6,5         | + 9,6         |
| 35                     | Energieversorgung .....                                    | 3 156 010          | 3 054 828          | 2 916 025          | - 14,0                       | - 3,2         | - 4,5         |
| 89                     | Sonstige Waren .....                                       | 39 902 720         | 46 856 261         | 56 783 058         | - 11,6                       | + 17,4        | + 21,2        |
|                        | <b>Insgesamt</b>   | <b>585 800 406</b> | <b>675 008 073</b> | <b>751 472 625</b> | - <b>20,1</b>                | + <b>15,2</b> | + <b>11,3</b> |

| Nr. der Klassifikation | Warenbenennung   | Einfuhr            |                    |                    |                              |               |               |
|------------------------|--|--------------------|--------------------|--------------------|------------------------------|---------------|---------------|
|                        |  | 2009               | 2010               | 2011               | 2009                         | 2010          | 2011          |
|                        |  | in 1 000 Euro      |                    |                    | Veränderung zum Vorjahr in % |               |               |
| 01                     | Erzeugnisse der Landwirtschaft und Jagd .....              | 12 892 739         | 13 830 659         | 14 328 320         | - 1,8                        | + 7,3         | + 3,6         |
| 02                     | Forstwirtschaftliche Erzeugnisse .....                     | 345 636            | 558 271            | 615 251            | + 1,4                        | + 61,5        | + 10,2        |
| 03                     | Fische und Fischereierzeugnisse .....                      | 391 952            | 448 846            | 450 007            | + 14,6                       | + 14,5        | + 0,3         |
| 05                     | Kohle .....  | 1 114 764          | 1 324 775          | 1 441 633          | - 24,7                       | + 18,8        | + 8,8         |
| 06                     | Erdöl und Erdgas .....                                     | 43 612 892         | 49 382 685         | 63 794 029         | - 30,3                       | + 13,2        | + 29,2        |
| 07                     | Erze .....   | 516 626            | 1 042 238          | 1 275 159          | - 46,4                       | + 101,7       | + 22,3        |
| 08                     | Steine und Erden, sonstige Bergbauerzeugnisse .....        | 900 375            | 1 061 535          | 1 147 718          | - 17,8                       | + 17,9        | + 8,1         |
| 10                     | Nahrungsmittel und Futtermittel .....                      | 25 857 649         | 27 496 250         | 29 891 127         | - 5,7                        | + 6,3         | + 8,7         |
| 11                     | Getränke .....   | 3 884 658          | 4 061 233          | 4 364 235          | - 2,1                        | + 4,5         | + 7,5         |
| 12                     | Tabakerzeugnisse .....                                     | 887 603            | 769 629            | 1 022 572          | + 11,9                       | - 13,3        | + 32,9        |
| 13                     | Textilien .....  | 5 373 888          | 5 905 359          | 6 450 125          | - 13,9                       | + 9,9         | + 9,2         |
| 14                     | Bekleidung .....   | 8 864 042          | 9 419 695          | 10 143 789         | - 7,6                        | + 6,3         | + 7,7         |
| 15                     | Leder und Lederwaren .....                                 | 2 800 469          | 3 218 221          | 3 746 366          | - 8,8                        | + 14,9        | + 16,4        |
| 16                     | Holz und Holz-, Kork-, Korb-, Flechtwaren ohne Möbel ..... | 3 318 565          | 3 945 832          | 4 335 950          | - 15,6                       | + 18,9        | + 9,9         |
| 17                     | Papier, Pappe und Waren daraus .....                       | 10 726 181         | 12 239 674         | 12 669 995         | - 16,0                       | + 14,1        | + 3,5         |
| 19                     | Kokereierzeugnisse und Mineralölerzeugnisse .....          | 14 063 314         | 20 710 283         | 26 748 780         | - 33,3                       | + 47,3        | + 29,2        |
| 20                     | Chemische Erzeugnisse .....                                | 39 790 077         | 49 738 432         | 55 700 036         | - 21,2                       | + 25,0        | + 12,0        |
| 21                     | Pharmazeutische und ähnliche Erzeugnisse .....             | 26 913 392         | 28 930 947         | 29 885 398         | + 4,3                        | + 7,5         | + 3,3         |
| 22                     | Gummi- und Kunststoffwaren .....                           | 14 117 268         | 17 082 686         | 19 755 338         | - 13,6                       | + 21,0        | + 15,6        |
| 23                     | Glas und -waren, Keramik, Steine und Erden .....           | 4 989 609          | 5 688 644          | 6 064 343          | - 15,3                       | + 14,0        | + 6,6         |
| 24                     | Metalle .....  | 29 408 448         | 43 597 650         | 51 520 792         | - 39,6                       | + 48,2        | + 18,2        |
| 25                     | Metallerzeugnisse .....                                    | 12 802 290         | 14 922 677         | 16 824 959         | - 24,7                       | + 16,6        | + 12,7        |
| 26                     | Datenverarbeitungsgeräte, elektr. u. opt. Erzeugn. ....    | 25 349 513         | 30 079 836         | 30 470 699         | - 13,9                       | + 18,7        | + 1,3         |
| 27                     | Elektrische Ausrüstungen .....                             | 20 098 112         | 24 975 767         | 27 555 821         | - 17,4                       | + 24,3        | + 10,3        |
| 28                     | Maschinen .....  | 35 377 276         | 39 493 593         | 46 259 568         | - 25,5                       | + 11,6        | + 17,1        |
| 29                     | Kraftwagen und Kraftwagenteile .....                       | 55 077 661         | 59 137 095         | 67 630 182         | - 11,0                       | + 7,4         | + 14,4        |
| 30                     | Sonstige Fahrzeuge .....                                   | 20 895 247         | 23 532 473         | 22 879 386         | + 2,2                        | + 12,6        | - 2,8         |
| 31                     | Möbel .....  | 6 168 114          | 6 762 802          | 7 361 229          | - 6,3                        | + 9,6         | + 8,8         |
| 35                     | Energieversorgung .....                                    | 2 335 090          | 2 005 694          | 2 548 253          | + 13,5                       | - 14,1        | + 27,1        |
| 89                     | Sonstige Waren .....                                       | 34 846 361         | 40 355 729         | 57 989 437         | - 16,6                       | + 15,8        | + 43,7        |
|                        | <b>Insgesamt</b>   | <b>463 719 813</b> | <b>541 719 210</b> | <b>624 870 487</b> | - <b>18,2</b>                | + <b>16,8</b> | + <b>15,3</b> |

\*) Außenhandelsergebnisse nach GP-2-Stellen und Ländern können über Genesis-Online abgerufen werden (Tabellen 51000-0007 jährlich, 51000-0008 monatlich bzw. Zeitreihen 51000BJ221 jährlich, 51000BM221 monatlich).



## 1.7 Ausfuhr und Einfuhr nach Kontinenten und nach Güterabteilungen des Güterverzeichnis für Produktionsstatistiken <sup>\*)</sup>

### 1.7.3 Amerika

| Nr. der Klassifikation | Warenbenennung   | Ausfuhr           |                   |                    |                              |               |               |
|------------------------|--|-------------------|-------------------|--------------------|------------------------------|---------------|---------------|
|                        |  | 2009              | 2010              | 2011               | 2009                         | 2010          | 2011          |
|                        |  | in 1 000 Euro     |                   |                    | Veränderung zum Vorjahr in % |               |               |
| 01                     | Erzeugnisse der Landwirtschaft und Jagd .....              | 182 057           | 194 529           | 200 201            | - 15,3                       | + 6,9         | + 2,9         |
| 02                     | Forstwirtschaftliche Erzeugnisse .....                     | 4 844             | 6 373             | 6 207              | - 23,4                       | + 31,6        | - 2,6         |
| 03                     | Fische und Fischereierzeugnisse .....                      | 450               | 648               | 570                | + 16,0                       | + 44,0        | - 12,0        |
| 05                     | Kohle .....  | 3                 | -                 | 28                 | x                            | x             | x             |
| 06                     | Erdöl und Erdgas .....                                     | -                 | 2                 | -                  | x                            | x             | x             |
| 07                     | Erze .....   | 2 876             | 8 072             | 7 233              | + 6,6                        | + 180,7       | - 10,4        |
| 08                     | Steine und Erden, sonstige Bergbauerzeugnisse .....        | 21 738            | 29 928            | 40 142             | - 29,4                       | + 37,7        | + 34,1        |
| 10                     | Nahrungsmittel und Futtermittel .....                      | 879 495           | 1 119 425         | 1 354 108          | - 2,4                        | + 27,3        | + 21,0        |
| 11                     | Getränke .....   | 441 996           | 524 565           | 529 041            | - 6,4                        | + 18,7        | + 0,9         |
| 12                     | Tabakerzeugnisse .....                                     | 12 327            | 20 886            | 20 846             | + 31,1                       | + 69,4        | - 0,2         |
| 13                     | Textilien .....  | 373 044           | 456 174           | 493 567            | - 16,6                       | + 22,3        | + 8,2         |
| 14                     | Bekleidung .....   | 189 605           | 167 128           | 205 370            | - 30,0                       | - 11,9        | + 22,9        |
| 15                     | Leder und Lederwaren .....                                 | 148 747           | 174 217           | 192 068            | - 11,3                       | + 17,1        | + 10,2        |
| 16                     | Holz und Holz-, Kork-, Korb-, Flechtwaren ohne Möbel ..... | 219 752           | 234 522           | 215 728            | + 36,8                       | + 6,7         | - 8,0         |
| 17                     | Papier, Pappe und Waren daraus .....                       | 941 945           | 1 283 367         | 1 264 679          | + 13,8                       | + 36,2        | - 1,5         |
| 19                     | Kokereierzeugnisse und Mineralölerzeugnisse .....          | 445 387           | 249 013           | 322 741            | - 58,6                       | - 44,1        | + 29,6        |
| 20                     | Chemische Erzeugnisse .....                                | 7 774 717         | 8 841 383         | 9 581 655          | - 23,8                       | + 13,7        | + 8,4         |
| 21                     | Pharmazeutische und ähnliche Erzeugnisse .....             | 7 676 728         | 7 222 837         | 8 024 225          | + 1,3                        | - 5,9         | + 11,1        |
| 22                     | Gummi- und Kunststoffwaren .....                           | 1 810 061         | 2 357 524         | 2 738 046          | - 10,5                       | + 30,2        | + 16,1        |
| 23                     | Glas und -waren, Keramik, Steine und Erden .....           | 798 595           | 1 034 581         | 1 103 492          | - 15,0                       | + 29,6        | + 6,7         |
| 24                     | Metalle .....  | 2 816 599         | 4 206 187         | 5 050 907          | - 39,0                       | + 49,3        | + 20,1        |
| 25                     | Metallerzeugnisse .....                                    | 2 190 797         | 2 857 784         | 3 285 848          | - 20,4                       | + 30,4        | + 15,0        |
| 26                     | Datenverarbeitungsgeräte, elektr. u. opt. Erzeugn. ....    | 7 019 371         | 8 603 137         | 9 601 259          | - 17,0                       | + 22,6        | + 11,6        |
| 27                     | Elektrische Ausrüstungen .....                             | 4 821 846         | 6 167 122         | 6 857 088          | - 18,8                       | + 27,9        | + 11,2        |
| 28                     | Maschinen .....  | 14 381 056        | 17 872 317        | 21 540 363         | - 26,1                       | + 24,3        | + 20,5        |
| 29                     | Kraftwagen und Kraftwagenteile .....                       | 16 709 056        | 24 405 173        | 26 557 361         | - 32,6                       | + 46,1        | + 8,8         |
| 30                     | Sonstige Fahrzeuge .....                                   | 4 343 986         | 6 232 914         | 5 570 373          | + 15,1                       | + 43,5        | - 10,6        |
| 31                     | Möbel .....  | 291 668           | 299 529           | 322 575            | - 20,1                       | + 2,7         | + 7,7         |
| 35                     | Energieversorgung .....                                    | -                 | -                 | -                  | -                            | -             | -             |
| 89                     | Sonstige Waren .....                                       | 4 228 088         | 4 894 643         | 5 275 660          | - 7,5                        | + 15,8        | + 7,8         |
|                        | <b>Insgesamt</b>   | <b>78 726 838</b> | <b>99 463 971</b> | <b>110 361 375</b> | <b>- 22,7</b>                | <b>+ 26,3</b> | <b>+ 11,0</b> |

| Nr. der Klassifikation | Warenbenennung   | Einfuhr           |                   |                   |                              |               |               |
|------------------------|--|-------------------|-------------------|-------------------|------------------------------|---------------|---------------|
|                        |  | 2009              | 2010              | 2011              | 2009                         | 2010          | 2011          |
|                        |  | in 1 000 Euro     |                   |                   | Veränderung zum Vorjahr in % |               |               |
| 01                     | Erzeugnisse der Landwirtschaft und Jagd .....              | 4 711 086         | 5 239 623         | 6 209 856         | - 10,0                       | + 11,2        | + 18,5        |
| 02                     | Forstwirtschaftliche Erzeugnisse .....                     | 39 688            | 41 907            | 36 274            | - 22,7                       | + 5,6         | - 13,4        |
| 03                     | Fische und Fischereierzeugnisse .....                      | 13 233            | 13 126            | 15 498            | - 17,4                       | - 0,8         | + 18,1        |
| 05                     | Kohle .....  | 1 108 069         | 1 364 798         | 2 339 256         | - 16,0                       | + 23,2        | + 71,4        |
| 06                     | Erdöl und Erdgas .....                                     | 723 977           | 863 900           | 1 163 775         | - 39,0                       | + 19,3        | + 34,7        |
| 07                     | Erze .....   | 2 679 326         | 4 623 070         | 5 960 371         | - 28,5                       | + 72,5        | + 28,9        |
| 08                     | Steine und Erden, sonstige Bergbauerzeugnisse .....        | 97 092            | 150 491           | 150 585           | - 19,8                       | + 55,0        | + 0,1         |
| 10                     | Nahrungsmittel und Futtermittel .....                      | 3 134 539         | 3 102 038         | 3 634 414         | - 10,4                       | - 1,0         | + 17,2        |
| 11                     | Getränke .....   | 386 307           | 453 778           | 466 895           | - 6,9                        | + 17,5        | + 2,9         |
| 12                     | Tabakerzeugnisse .....                                     | 34 671            | 31 389            | 33 463            | - 13,0                       | - 9,5         | + 6,6         |
| 13                     | Textilien .....  | 224 211           | 279 918           | 290 135           | - 17,0                       | + 24,8        | + 3,6         |
| 14                     | Bekleidung .....   | 169 375           | 188 551           | 199 095           | - 10,9                       | + 11,3        | + 5,6         |
| 15                     | Leder und Lederwaren .....                                 | 190 133           | 235 052           | 273 253           | - 17,9                       | + 23,6        | + 16,3        |
| 16                     | Holz und Holz-, Kork-, Korb-, Flechtwaren ohne Möbel ..... | 191 876           | 229 336           | 240 048           | - 18,4                       | + 19,5        | + 4,7         |
| 17                     | Papier, Pappe und Waren daraus .....                       | 936 107           | 1 474 179         | 1 350 212         | - 24,1                       | + 57,5        | - 8,4         |
| 19                     | Kokereierzeugnisse und Mineralölerzeugnisse .....          | 460 227           | 1 059 222         | 1 529 116         | - 29,5                       | + 130,2       | + 44,4        |
| 20                     | Chemische Erzeugnisse .....                                | 4 629 690         | 6 022 872         | 6 198 849         | - 17,6                       | + 30,1        | + 2,9         |
| 21                     | Pharmazeutische und ähnliche Erzeugnisse .....             | 7 660 606         | 6 851 801         | 6 811 006         | + 9,1                        | - 10,6        | - 0,6         |
| 22                     | Gummi- und Kunststoffwaren .....                           | 870 142           | 1 066 832         | 1 130 987         | - 20,6                       | + 22,6        | + 6,0         |
| 23                     | Glas und -waren, Keramik, Steine und Erden .....           | 465 058           | 636 372           | 703 452           | - 26,0                       | + 36,8        | + 10,5        |
| 24                     | Metalle .....  | 2 232 953         | 3 015 301         | 3 815 546         | - 48,5                       | + 35,0        | + 26,5        |
| 25                     | Metallerzeugnisse .....                                    | 635 069           | 738 096           | 803 150           | - 14,6                       | + 16,2        | + 8,8         |
| 26                     | Datenverarbeitungsgeräte, elektr. u. opt. Erzeugn. ....    | 7 730 421         | 9 249 091         | 8 650 412         | - 22,0                       | + 19,6        | - 6,5         |
| 27                     | Elektrische Ausrüstungen .....                             | 1 738 424         | 2 073 018         | 2 280 717         | - 17,6                       | + 19,2        | + 10,0        |
| 28                     | Maschinen .....  | 4 449 054         | 5 843 673         | 6 369 347         | - 21,1                       | + 31,3        | + 9,0         |
| 29                     | Kraftwagen und Kraftwagenteile .....                       | 5 091 727         | 5 910 933         | 7 363 350         | - 38,4                       | + 16,1        | + 24,6        |
| 30                     | Sonstige Fahrzeuge .....                                   | 4 978 074         | 5 547 142         | 5 030 281         | - 8,9                        | + 11,4        | + 9,3         |
| 31                     | Möbel .....  | 82 300            | 87 778            | 113 496           | - 12,1                       | + 6,7         | + 29,3        |
| 35                     | Energieversorgung .....                                    | -                 | -                 | -                 | -                            | -             | -             |
| 89                     | Sonstige Waren .....                                       | 4 834 485         | 5 286 462         | 6 767 123         | + 6,9                        | + 9,3         | + 28,0        |
|                        | <b>Insgesamt</b>   | <b>60 497 926</b> | <b>71 679 759</b> | <b>79 929 961</b> | <b>- 18,1</b>                | <b>+ 18,5</b> | <b>+ 11,5</b> |

\*) Außenhandelsergebnisse nach GP-2-Stellen und Ländern können über Genesis-Online abgerufen werden (Tabellen 51000-0007 jährlich, 51000-0008 monatlich bzw. Zeitreihen 51000BJ221 jährlich, 51000BM221 monatlich).





## 1.7 Ausfuhr und Einfuhr nach Kontinenten und nach Güterabteilungen des Güterverzeichnisses für Produktionsstatistiken <sup>\*)</sup>

### 1.7.5 Australien/Ozeanien

| Nr. der Klassifikation | Warenbenennung   | Ausfuhr          |                  |                  |                              |            |          |             |          |            |
|------------------------|--|------------------|------------------|------------------|------------------------------|------------|----------|-------------|----------|------------|
|                        |  | 2009             | 2010             | 2011             | 2009                         | 2010       | 2011     |             |          |            |
|                        |  | in 1 000 Euro    |                  |                  | Veränderung zum Vorjahr in % |            |          |             |          |            |
| 01                     | Erzeugnisse der Landwirtschaft und Jagd .....              | 13 954           | 20 610           | 23 558           | +                            | 103,3      | +        | 47,7        | +        | 14,3       |
| 02                     | Forstwirtschaftliche Erzeugnisse .....                     | 179              | 221              | 285              | +                            | 10,5       | +        | 23,5        | +        | 29,0       |
| 03                     | Fische und Fischereierzeugnisse .....                      | 140              | 179              | 187              | +                            | 204,3      | +        | 27,9        | +        | 4,5        |
| 05                     | Kohle .....  | -                | -                | -                | -                            | -          | -        | -           | -        | -          |
| 06                     | Erdöl und Erdgas .....                                     | -                | -                | -                | -                            | -          | -        | -           | -        | -          |
| 07                     | Erze .....   | 32               | 61               | 13               | +                            | 88,2       | +        | 90,6        | -        | 78,7       |
| 08                     | Steine und Erden, sonstige Bergbauerzeugnisse .....        | 2 104            | 2 746            | 3 331            | -                            | 26,7       | +        | 30,5        | +        | 21,3       |
| 10                     | Nahrungsmittel und Futtermittel .....                      | 142 923          | 154 464          | 193 099          | +                            | 7,2        | +        | 8,1         | +        | 25,0       |
| 11                     | Getränke .....   | 22 774           | 24 343           | 30 653           | -                            | 6,0        | +        | 6,9         | +        | 25,9       |
| 12                     | Tabakerzeugnisse .....                                     | 4 514            | 6 563            | 5 410            | -                            | 21,8       | +        | 45,4        | -        | 17,6       |
| 13                     | Textilien .....  | 39 978           | 46 531           | 48 521           | -                            | 13,6       | +        | 16,4        | +        | 4,3        |
| 14                     | Bekleidung .....   | 40 317           | 44 688           | 49 001           | -                            | 12,8       | +        | 10,8        | +        | 9,7        |
| 15                     | Leder und Lederwaren .....                                 | 20 040           | 22 872           | 25 403           | +                            | 0,1        | +        | 14,1        | +        | 11,1       |
| 16                     | Holz und Holz-, Kork-, Korb-, Flechtwaren ohne Möbel ..... | 22 564           | 35 695           | 30 566           | -                            | 14,0       | +        | 58,2        | -        | 14,4       |
| 17                     | Papier, Pappe und Waren daraus .....                       | 143 565          | 192 280          | 172 433          | -                            | 9,1        | +        | 33,9        | -        | 10,3       |
| 19                     | Kokereierzeugnisse und Mineralölerzeugnisse .....          | 5 562            | 7 977            | 11 923           | -                            | 9,3        | +        | 43,4        | +        | 49,5       |
| 20                     | Chemische Erzeugnisse .....                                | 470 565          | 535 844          | 555 334          | -                            | 11,7       | +        | 13,9        | +        | 3,6        |
| 21                     | Pharmazeutische und ähnliche Erzeugnisse .....             | 470 479          | 532 262          | 621 597          | +                            | 7,3        | +        | 13,1        | +        | 16,8       |
| 22                     | Gummi- und Kunststoffwaren .....                           | 196 856          | 244 777          | 275 454          | -                            | 5,4        | +        | 24,3        | +        | 12,5       |
| 23                     | Glas und -waren, Keramik, Steine und Erden .....           | 66 007           | 81 280           | 84 059           | -                            | 13,5       | +        | 23,1        | +        | 3,4        |
| 24                     | Metalle .....  | 142 650          | 182 486          | 229 167          | -                            | 28,7       | +        | 27,9        | +        | 25,6       |
| 25                     | Metallerzeugnisse .....                                    | 207 800          | 243 115          | 279 067          | -                            | 15,7       | +        | 17,0        | +        | 14,8       |
| 26                     | Datenverarbeitungsgeräte, elektr. u. opt. Erzeugn. ....    | 409 078          | 497 068          | 544 887          | -                            | 6,7        | +        | 21,5        | +        | 9,6        |
| 27                     | Elektrische Ausrüstungen .....                             | 636 076          | 689 456          | 767 003          | +                            | 3,6        | +        | 8,4         | +        | 11,2       |
| 28                     | Maschinen .....  | 1 576 493        | 1 538 531        | 1 947 518        | -                            | 8,0        | -        | 2,4         | +        | 26,6       |
| 29                     | Kraftwagen und Kraftwagenteile .....                       | 1 547 417        | 2 518 870        | 2 636 088        | -                            | 15,9       | +        | 62,8        | +        | 4,7        |
| 30                     | Sonstige Fahrzeuge .....                                   | 486 997          | 669 828          | 243 080          | +                            | 36,5       | +        | 37,5        | -        | 63,7       |
| 31                     | Möbel .....  | 27 253           | 35 412           | 39 757           | -                            | 24,0       | +        | 29,9        | +        | 12,3       |
| 35                     | Energieversorgung .....                                    | -                | -                | -                | -                            | -          | -        | -           | -        | -          |
| 89                     | Sonstige Waren .....                                       | 450 949          | 644 231          | 606 094          | +                            | 8,3        | +        | 42,9        | -        | 5,9        |
|                        | <b>Insgesamt</b>   | <b>7 147 270</b> | <b>8 972 390</b> | <b>9 423 485</b> | -                            | <b>5,9</b> | <b>+</b> | <b>25,5</b> | <b>+</b> | <b>5,0</b> |

| Nr. der Klassifikation | Warenbenennung   | Einfuhr          |                  |                  |                              |            |          |             |          |             |
|------------------------|--|------------------|------------------|------------------|------------------------------|------------|----------|-------------|----------|-------------|
|                        |  | 2009             | 2010             | 2011             | 2009                         | 2010       | 2011     |             |          |             |
|                        |  | in 1 000 Euro    |                  |                  | Veränderung zum Vorjahr in % |            |          |             |          |             |
| 01                     | Erzeugnisse der Landwirtschaft und Jagd .....              | 308 923          | 296 210          | 573 937          | -                            | 15,1       | -        | 4,1         | +        | 93,8        |
| 02                     | Forstwirtschaftliche Erzeugnisse .....                     | 819              | 847              | 690              | -                            | 32,9       | +        | 3,4         | -        | 18,5        |
| 03                     | Fische und Fischereierzeugnisse .....                      | 2 069            | 2 349            | 2 347            | -                            | 11,0       | +        | 13,5        | -        | 0,1         |
| 05                     | Kohle .....  | 747 801          | 670 987          | 816 545          | +                            | 11,6       | -        | 10,3        | +        | 21,7        |
| 06                     | Erdöl und Erdgas .....                                     | -                | -                | -                | -                            | -          | -        | -           | -        | -           |
| 07                     | Erze .....   | 212 842          | 475 335          | 615 328          | -                            | 21,1       | +        | 123,3       | +        | 29,5        |
| 08                     | Steine und Erden, sonstige Bergbauerzeugnisse .....        | 5 629            | 16 168           | 11 265           | -                            | 45,2       | +        | 187,2       | -        | 30,3        |
| 10                     | Nahrungsmittel und Futtermittel .....                      | 379 061          | 432 114          | 580 286          | -                            | 17,3       | +        | 14,0        | +        | 34,3        |
| 11                     | Getränke .....   | 55 281           | 61 327           | 73 395           | +                            | 2,1        | +        | 10,9        | +        | 19,7        |
| 12                     | Tabakerzeugnisse .....                                     | 230              | 4                | 3                | -                            | x          | -        | 98,3        | -        | 25,0        |
| 13                     | Textilien .....  | 15 098           | 15 820           | 19 626           | -                            | 10,5       | +        | 4,8         | +        | 24,1        |
| 14                     | Bekleidung .....   | 3 280            | 3 015            | 2 630            | +                            | 1,7        | -        | 8,1         | -        | 12,8        |
| 15                     | Leder und Lederwaren .....                                 | 3 132            | 2 922            | 2 173            | +                            | 3,5        | -        | 6,7         | -        | 25,6        |
| 16                     | Holz und Holz-, Kork-, Korb-, Flechtwaren ohne Möbel ..... | 882              | 2 192            | 1 440            | -                            | 32,6       | +        | 148,5       | -        | 34,3        |
| 17                     | Papier, Pappe und Waren daraus .....                       | 5 540            | 11 070           | 11 032           | -                            | 31,5       | +        | 99,8        | -        | 0,3         |
| 19                     | Kokereierzeugnisse und Mineralölerzeugnisse .....          | 237              | 309              | 27 772           | -                            | 99,4       | +        | 30,4        | +        | 8 887,7     |
| 20                     | Chemische Erzeugnisse .....                                | 72 951           | 77 972           | 95 588           | -                            | 33,5       | +        | 6,9         | +        | 22,6        |
| 21                     | Pharmazeutische und ähnliche Erzeugnisse .....             | 135 151          | 66 329           | 56 740           | +                            | 32,2       | -        | 50,9        | -        | 14,5        |
| 22                     | Gummi- und Kunststoffwaren .....                           | 13 800           | 11 617           | 18 414           | +                            | 20,5       | -        | 15,8        | +        | 58,5        |
| 23                     | Glas und -waren, Keramik, Steine und Erden .....           | 2 475            | 2 537            | 6 350            | -                            | 3,3        | +        | 2,5         | +        | 150,3       |
| 24                     | Metalle .....  | 36 978           | 96 524           | 158 290          | -                            | 43,6       | +        | 161,0       | +        | 64,0        |
| 25                     | Metallerzeugnisse .....                                    | 9 979            | 9 952            | 11 871           | -                            | 44,9       | -        | 0,3         | +        | 19,3        |
| 26                     | Datenverarbeitungsgeräte, elektr. u. opt. Erzeugn. ....    | 72 117           | 116 728          | 144 852          | -                            | 38,6       | +        | 61,9        | +        | 24,1        |
| 27                     | Elektrische Ausrüstungen .....                             | 38 649           | 44 347           | 44 781           | -                            | 42,1       | +        | 14,7        | +        | 1,0         |
| 28                     | Maschinen .....  | 45 785           | 54 561           | 78 462           | -                            | 16,3       | +        | 19,2        | +        | 43,8        |
| 29                     | Kraftwagen und Kraftwagenteile .....                       | 21 970           | 21 707           | 19 603           | +                            | 13,1       | -        | 1,2         | -        | 9,7         |
| 30                     | Sonstige Fahrzeuge .....                                   | 131 415          | 133 629          | 36 900           | +                            | 25,8       | +        | 1,7         | -        | 72,4        |
| 31                     | Möbel .....  | 647              | 555              | 508              | +                            | 26,4       | -        | 14,2        | -        | 8,5         |
| 35                     | Energieversorgung .....                                    | -                | -                | -                | -                            | -          | -        | -           | -        | -           |
| 89                     | Sonstige Waren .....                                       | 423 782          | 507 241          | 600 170          | +                            | 55,7       | +        | 19,7        | +        | 18,3        |
|                        | <b>Insgesamt</b>   | <b>2 746 527</b> | <b>3 134 370</b> | <b>4 010 995</b> | -                            | <b>5,9</b> | <b>+</b> | <b>14,1</b> | <b>+</b> | <b>28,0</b> |

<sup>\*)</sup> Außenhandelsergebnisse nach GP-2-Stellen und Ländern können über Genesis-Online abgerufen werden (Tabellen 51000-0007 jährlich, 51000-0008 monatlich bzw. Zeitreihen 51000BJ221 jährlich, 51000BM221 monatlich).

## 1.8 Ausfuhr und Einfuhr ausgewählter Ländergruppen nach Güterabteilungen des Güterverzeichnisses für Produktionsstatistiken <sup>\*)</sup>

### 1.8.1 EU - Länder

| Nr. der Klassifikation | Warenbenennung   | Ausfuhr            |                    |                    |                              |               |               |            |
|------------------------|--|--------------------|--------------------|--------------------|------------------------------|---------------|---------------|------------|
|                        |  | 2009               | 2010               | 2011               | 2009                         | 2010          | 2011          |            |
|                        |  | in 1 000 Euro      |                    |                    | Veränderung zum Vorjahr in % |               |               |            |
| 01                     | Erzeugnisse der Landwirtschaft und Jagd .....              | 5 090 333          | 5 710 840          | 6 380 972          | -                            | 9,1 +         | 12,2 +        | 11,7       |
| 02                     | Forstwirtschaftliche Erzeugnisse .....                     | 245 451            | 264 061            | 264 771            | -                            | 39,2 +        | 7,6 +         | 0,3        |
| 03                     | Fische und Fischereierzeugnisse .....                      | 225 915            | 248 835            | 230 501            | -                            | 4,6 +         | 10,1 -        | 7,4        |
| 05                     | Kohle .....  | 110 739            | 98 934             | 105 353            | -                            | 6,0 -         | 10,7 +        | 6,5        |
| 06                     | Erdöl und Erdgas .....                                     | 1 836 919          | 3 539 653          | 5 977 959          | -                            | 31,5 +        | 92,7 +        | 68,9       |
| 07                     | Erze .....   | 69 374             | 116 699            | 116 848            | -                            | 38,2 +        | 68,2 +        | 0,1        |
| 08                     | Steine und Erden, sonstige Bergbauerzeugnisse .....        | 979 497            | 1 028 541          | 1 084 693          | -                            | 16,1 +        | 5,0 +         | 5,5        |
| 10                     | Nahrungsmittel und Futtermittel .....                      | 29 539 217         | 31 397 169         | 34 203 213         | -                            | 5,7 +         | 6,3 +         | 8,9        |
| 11                     | Getränke .....   | 2 862 541          | 2 964 425          | 3 051 014          | -                            | 5,2 +         | 3,6 +         | 2,9        |
| 12                     | Tabakerzeugnisse .....                                     | 2 177 918          | 2 200 799          | 2 394 420          | +                            | 3,3 +         | 1,1 +         | 8,8        |
| 13                     | Textilien .....  | 5 814 921          | 6 553 143          | 7 158 801          | -                            | 16,6 +        | 12,7 +        | 9,2        |
| 14                     | Bekleidung .....   | 9 432 118          | 10 159 418         | 10 754 191         | -                            | 2,1 +         | 7,7 +         | 5,9        |
| 15                     | Leder und Lederwaren .....                                 | 2 896 691          | 3 323 402          | 3 873 652          | -                            | 9,1 +         | 14,7 +        | 16,6       |
| 16                     | Holz und Holz-, Kork-, Korb-, Flechtwaren ohne Möbel ..... | 3 885 146          | 4 167 105          | 4 212 213          | -                            | 21,6 +        | 7,3 +         | 1,1        |
| 17                     | Papier, Pappe und Waren daraus .....                       | 11 851 775         | 13 318 052         | 13 878 190         | -                            | 14,3 +        | 12,4 +        | 4,2        |
| 19                     | Kokereierzeugnisse und Mineralölerzeugnisse .....          | 7 140 580          | 7 702 548          | 9 689 696          | -                            | 44,7 +        | 7,9 +         | 25,8       |
| 20                     | Chemische Erzeugnisse .....                                | 45 698 555         | 55 508 224         | 61 752 397         | -                            | 19,9 +        | 21,5 +        | 11,2       |
| 21                     | Pharmazeutische und ähnliche Erzeugnisse .....             | 30 846 513         | 32 598 266         | 31 045 700         | -                            | 0,8 +         | 5,7 -         | 4,8        |
| 22                     | Gummi- und Kunststoffwaren .....                           | 20 483 054         | 23 876 591         | 26 047 521         | -                            | 13,7 +        | 16,6 +        | 9,1        |
| 23                     | Glas und -waren, Keramik, Steine und Erden .....           | 7 197 410          | 7 700 957          | 8 198 293          | -                            | 17,5 +        | 7,0 +         | 6,5        |
| 24                     | Metalle .....  | 25 225 783         | 31 935 998         | 38 545 419         | -                            | 33,5 +        | 26,6 +        | 20,7       |
| 25                     | Metallerzeugnisse .....                                    | 19 094 056         | 21 631 724         | 23 581 988         | -                            | 22,2 +        | 13,3 +        | 9,0        |
| 26                     | Datenverarbeitungsgeräte, elektr. u. opt. Erzeugn. ....    | 39 732 039         | 48 597 606         | 47 865 163         | -                            | 18,9 +        | 22,3 -        | 1,5        |
| 27                     | Elektrische Ausrüstungen .....                             | 27 984 433         | 33 255 483         | 35 793 018         | -                            | 17,6 +        | 18,8 +        | 7,6        |
| 28                     | Maschinen .....  | 60 811 577         | 65 654 922         | 72 000 420         | -                            | 27,3 +        | 8,0 +         | 9,7        |
| 29                     | Kraftwagen und Kraftwagenteile .....                       | 74 537 190         | 86 562 191         | 95 733 848         | -                            | 28,3 +        | 16,1 +        | 10,6       |
| 30                     | Sonstige Fahrzeuge .....                                   | 22 789 593         | 22 538 145         | 25 234 392         | -                            | 1,1 -         | 1,1 +         | 12,0       |
| 31                     | Möbel .....  | 5 221 599          | 5 472 256          | 5 904 364          | -                            | 14,0 +        | 4,8 +         | 7,9        |
| 35                     | Energieversorgung .....                                    | 2 498 274          | 2 361 447          | 2 279 704          | -                            | 14,2 -        | 5,5 -         | 3,5        |
| 89                     | Sonstige Waren .....                                       | 34 374 616         | 40 391 468         | 49 795 744         | -                            | 11,3 +        | 17,5 +        | 23,3       |
|                        | <b>Insgesamt</b>   | <b>500 653 826</b> | <b>570 878 902</b> | <b>627 154 464</b> | -                            | <b>19,6 +</b> | <b>14,0 +</b> | <b>9,9</b> |

| Nr. der Klassifikation | Warenbenennung   | Einfuhr            |                    |                    |                              |               |               |             |
|------------------------|--|--------------------|--------------------|--------------------|------------------------------|---------------|---------------|-------------|
|                        |  | 2009               | 2010               | 2011               | 2009                         | 2010          | 2011          |             |
|                        |  | in 1 000 Euro      |                    |                    | Veränderung zum Vorjahr in % |               |               |             |
| 01                     | Erzeugnisse der Landwirtschaft und Jagd .....              | 12 354 158         | 13 257 440         | 13 621 454         | -                            | 1,5 +         | 7,3 +         | 2,7         |
| 02                     | Forstwirtschaftliche Erzeugnisse .....                     | 328 734            | 520 689            | 553 188            | +                            | 1,4 +         | 58,4 +        | 6,2         |
| 03                     | Fische und Fischereierzeugnisse .....                      | 202 453            | 199 688            | 210 326            | +                            | 2,6 -         | 1,4 +         | 5,3         |
| 05                     | Kohle .....  | 289 040            | 407 977            | 356 784            | -                            | 48,4 +        | 41,1 -        | 12,5        |
| 06                     | Erdöl und Erdgas .....                                     | 10 374 122         | 12 910 077         | 16 878 894         | -                            | 36,3 +        | 24,4 +        | 30,7        |
| 07                     | Erze .....   | 444 853            | 904 298            | 1 138 757          | -                            | 45,4 +        | 103,3 +       | 25,9        |
| 08                     | Steine und Erden, sonstige Bergbauerzeugnisse .....        | 716 153            | 852 077            | 875 633            | -                            | 18,5 +        | 19,0 +        | 2,8         |
| 10                     | Nahrungsmittel und Futtermittel .....                      | 23 701 488         | 25 135 181         | 27 168 580         | -                            | 6,4 +         | 6,0 +         | 8,1         |
| 11                     | Getränke .....   | 3 742 987          | 3 921 745          | 4 221 129          | -                            | 2,2 +         | 4,8 +         | 7,6         |
| 12                     | Tabakerzeugnisse .....                                     | 871 695            | 757 469            | 1 000 605          | +                            | 12,3 -        | 13,1 +        | 32,1        |
| 13                     | Textilien .....  | 4 334 344          | 4 658 945          | 5 079 611          | -                            | 14,8 +        | 7,5 +         | 9,0         |
| 14                     | Bekleidung .....   | 5 329 571          | 5 471 009          | 5 961 270          | -                            | 7,4 +         | 2,7 +         | 9,0         |
| 15                     | Leder und Lederwaren .....                                 | 2 565 369          | 2 941 298          | 3 394 649          | -                            | 9,2 +         | 14,7 +        | 15,4        |
| 16                     | Holz und Holz-, Kork-, Korb-, Flechtwaren ohne Möbel ..... | 2 797 731          | 3 341 094          | 3 645 131          | -                            | 15,7 +        | 19,4 +        | 9,1         |
| 17                     | Papier, Pappe und Waren daraus .....                       | 9 479 326          | 10 907 578         | 11 329 259         | -                            | 16,0 +        | 15,1 +        | 3,9         |
| 19                     | Kokereierzeugnisse und Mineralölerzeugnisse .....          | 12 269 074         | 18 180 089         | 23 603 459         | -                            | 32,5 +        | 48,2 +        | 29,8        |
| 20                     | Chemische Erzeugnisse .....                                | 35 484 793         | 44 517 012         | 49 625 520         | -                            | 21,6 +        | 25,5 +        | 11,5        |
| 21                     | Pharmazeutische und ähnliche Erzeugnisse .....             | 21 793 279         | 23 151 908         | 23 006 591         | +                            | 2,3 +         | 6,2 -         | 0,6         |
| 22                     | Gummi- und Kunststoffwaren .....                           | 12 551 256         | 15 188 768         | 17 542 750         | -                            | 13,6 +        | 21,0 +        | 15,5        |
| 23                     | Glas und -waren, Keramik, Steine und Erden .....           | 4 538 891          | 5 176 532          | 5 498 760          | -                            | 15,7 +        | 14,0 +        | 6,2         |
| 24                     | Metalle .....  | 23 373 680         | 33 995 225         | 40 586 525         | -                            | 40,9 +        | 45,4 +        | 19,4        |
| 25                     | Metallerzeugnisse .....                                    | 10 935 888         | 12 716 803         | 14 257 362         | -                            | 25,4 +        | 16,3 +        | 12,1        |
| 26                     | Datenverarbeitungsgeräte, elektr. u. opt. Erzeugn. ....    | 22 539 657         | 26 846 135         | 26 865 466         | -                            | 13,6 +        | 19,1 +        | 0,1         |
| 27                     | Elektrische Ausrüstungen .....                             | 17 317 841         | 21 522 795         | 23 725 095         | -                            | 18,0 +        | 24,3 +        | 10,2        |
| 28                     | Maschinen .....  | 29 978 455         | 33 482 772         | 39 067 524         | -                            | 24,9 +        | 11,7 +        | 16,7        |
| 29                     | Kraftwagen und Kraftwagenteile .....                       | 53 398 209         | 57 162 085         | 65 074 996         | -                            | 10,5 +        | 7,0 +         | 13,8        |
| 30                     | Sonstige Fahrzeuge .....                                   | 20 158 371         | 22 811 740         | 22 189 057         | +                            | 1,7 +         | 13,2 -        | 2,7         |
| 31                     | Möbel .....  | 5 458 114          | 5 974 386          | 6 469 821          | -                            | 6,3 +         | 9,5 +         | 8,3         |
| 35                     | Energieversorgung .....                                    | 2 185 876          | 1 875 260          | 2 413 233          | +                            | 15,1 -        | 14,2 +        | 28,7        |
| 89                     | Sonstige Waren .....                                       | 30 807 817         | 35 586 503         | 52 594 867         | -                            | 18,5 +        | 15,5 +        | 47,8        |
|                        | <b>Insgesamt</b>   | <b>380 323 222</b> | <b>444 374 581</b> | <b>507 956 285</b> | -                            | <b>17,5 +</b> | <b>16,8 +</b> | <b>14,3</b> |

\*) Außenhandelsergebnisse nach GP-2-Stellen und Ländern können über Genesis-Online abgerufen werden ( Tabellen 51000-0007 jährlich, 51000-0008 monatlich bzw. Zeitreihen 51000BJ221 jährlich, 51000BM221 monatlich).

## 1.8 Ausfuhr und Einfuhr ausgewählter Ländergruppen nach Güterabteilungen des Güterverzeichnisses für Produktionsstatistiken <sup>\*)</sup>

### 1.8.2 Eurozone

| Nr. der Klassifikation | Warenbenennung   | Ausfuhr            |                    |                    |                              |               |               |            |
|------------------------|--|--------------------|--------------------|--------------------|------------------------------|---------------|---------------|------------|
|                        |  | 2009               | 2010               | 2011               | 2009                         | 2010          | 2011          |            |
|                        |  | in 1 000 Euro      |                    |                    | Veränderung zum Vorjahr in % |               |               |            |
| 01                     | Erzeugnisse der Landwirtschaft und Jagd .....              | 3 459 424          | 3 914 750          | 4 371 177          | -                            | 8,5 +         | 13,2 +        | 11,7       |
| 02                     | Forstwirtschaftliche Erzeugnisse .....                     | 209 318            | 219 802            | 213 774            | -                            | 36,9 +        | 5,0 -         | 2,7        |
| 03                     | Fische und Fischereierzeugnisse .....                      | 180 446            | 202 555            | 183 221            | +                            | 3,2 +         | 12,3 -        | 9,5        |
| 05                     | Kohle .....  | 89 597             | 82 357             | 81 621             | -                            | 14,5 -        | 8,1 -         | 0,9        |
| 06                     | Erdöl und Erdgas .....                                     | 1 245 259          | 2 433 513          | 3 213 791          | -                            | 45,1 +        | 95,4 +        | 32,1       |
| 07                     | Erze .....   | 31 808             | 54 345             | 73 927             | -                            | 63,2 +        | 70,9 +        | 36,0       |
| 08                     | Steine und Erden, sonstige Bergbauerzeugnisse .....        | 801 290            | 839 732            | 851 879            | -                            | 15,2 +        | 4,8 +         | 1,4        |
| 10                     | Nahrungsmittel und Futtermittel .....                      | 20 482 436         | 21 818 728         | 23 410 576         | -                            | 5,8 +         | 6,5 +         | 7,3        |
| 11                     | Getränke .....   | 2 056 079          | 2 119 054          | 2 133 828          | -                            | 2,7 +         | 3,1 +         | 0,7        |
| 12                     | Tabakerzeugnisse .....                                     | 1 967 084          | 1 954 384          | 2 099 572          | +                            | 3,3 -         | 0,6 +         | 7,4        |
| 13                     | Textilien .....  | 3 317 240          | 3 734 846          | 4 001 623          | -                            | 16,7 +        | 12,6 +        | 7,1        |
| 14                     | Bekleidung .....   | 7 140 338          | 7 600 233          | 8 104 635          | -                            | 2,4 +         | 6,4 +         | 6,6        |
| 15                     | Leder und Lederwaren .....                                 | 1 795 238          | 2 078 798          | 2 393 637          | -                            | 6,0 +         | 15,8 +        | 15,1       |
| 16                     | Holz und Holz-, Kork-, Korb-, Flechtwaren ohne Möbel ..... | 2 702 098          | 2 879 467          | 2 929 562          | -                            | 17,2 +        | 6,6 +         | 1,7        |
| 17                     | Papier, Pappe und Waren daraus .....                       | 7 928 876          | 8 768 378          | 9 114 392          | -                            | 13,6 +        | 10,6 +        | 3,9        |
| 19                     | Kokereierzeugnisse und Mineralölerzeugnisse .....          | 5 053 209          | 5 572 163          | 6 781 254          | -                            | 46,7 +        | 10,3 +        | 21,7       |
| 20                     | Chemische Erzeugnisse .....                                | 32 658 851         | 39 621 188         | 43 710 281         | -                            | 20,3 +        | 21,3 +        | 10,3       |
| 21                     | Pharmazeutische und ähnliche Erzeugnisse .....             | 24 941 981         | 26 349 788         | 25 181 554         | +                            | 0,2 +         | 5,6 -         | 4,4        |
| 22                     | Gummi- und Kunststoffwaren .....                           | 13 156 669         | 15 024 117         | 16 228 481         | -                            | 11,9 +        | 14,2 +        | 8,0        |
| 23                     | Glas und -waren, Keramik, Steine und Erden .....           | 4 992 401          | 5 244 117          | 5 570 137          | -                            | 15,1 +        | 5,0 +         | 6,2        |
| 24                     | Metalle .....  | 16 852 203         | 21 165 726         | 24 737 373         | -                            | 34,4 +        | 25,6 +        | 16,9       |
| 25                     | Metallerzeugnisse .....                                    | 12 221 251         | 13 690 401         | 14 734 203         | -                            | 21,2 +        | 12,0 +        | 7,6        |
| 26                     | Datenverarbeitungsgeräte, elektr. u. opt. Erzeugn. ....    | 25 004 840         | 31 293 287         | 31 024 591         | -                            | 18,9 +        | 25,1 -        | 0,9        |
| 27                     | Elektrische Ausrüstungen .....                             | 18 028 967         | 21 117 383         | 22 554 411         | -                            | 17,2 +        | 17,1 +        | 6,8        |
| 28                     | Maschinen .....  | 38 566 519         | 40 966 906         | 44 607 496         | -                            | 26,0 +        | 6,2 +         | 8,9        |
| 29                     | Kraftwagen und Kraftwagenteile .....                       | 49 158 318         | 54 133 947         | 58 802 198         | -                            | 25,7 +        | 10,1 +        | 8,6        |
| 30                     | Sonstige Fahrzeuge .....                                   | 18 793 974         | 19 202 768         | 21 730 834         | -                            | 0,4 +         | 2,2 +         | 13,2       |
| 31                     | Möbel .....  | 3 967 427          | 4 108 237          | 4 388 949          | -                            | 12,2 +        | 3,5 +         | 6,8        |
| 35                     | Energieversorgung .....                                    | 1 870 796          | 1 631 994          | 1 712 068          | -                            | 22,2 -        | 12,8 +        | 4,9        |
| 89                     | Sonstige Waren .....                                       | 25 027 139         | 30 280 468         | 35 671 798         | -                            | 10,6 +        | 21,0 +        | 17,8       |
|                        | <b>Insgesamt</b>   | <b>343 701 071</b> | <b>388 103 425</b> | <b>420 612 848</b> | -                            | <b>18,4 +</b> | <b>12,9 +</b> | <b>8,4</b> |

| Nr. der Klassifikation | Warenbenennung   | Einfuhr            |                    |                    |                              |               |               |             |
|------------------------|--|--------------------|--------------------|--------------------|------------------------------|---------------|---------------|-------------|
|                        |  | 2009               | 2010               | 2011               | 2009                         | 2010          | 2011          |             |
|                        |  | in 1 000 Euro      |                    |                    | Veränderung zum Vorjahr in % |               |               |             |
| 01                     | Erzeugnisse der Landwirtschaft und Jagd .....              | 9 969 231          | 10 870 305         | 11 024 438         | -                            | 2,9 +         | 9,0 +         | 1,4         |
| 02                     | Forstwirtschaftliche Erzeugnisse .....                     | 168 857            | 240 108            | 261 519            | -                            | 11,5 +        | 42,2 +        | 8,9         |
| 03                     | Fische und Fischereierzeugnisse .....                      | 106 775            | 110 049            | 119 709            | +                            | 2,4 +         | 3,1 +         | 8,8         |
| 05                     | Kohle .....  | 46 966             | 87 177             | 96 062             | -                            | 59,3 +        | 85,6 +        | 10,2        |
| 06                     | Erdöl und Erdgas .....                                     | 5 494 765          | 5 499 632          | 7 309 087          | -                            | 22,8 +        | 0,1 +         | 32,9        |
| 07                     | Erze .....   | 116 712            | 203 345            | 210 752            | -                            | 55,9 +        | 74,2 +        | 3,6         |
| 08                     | Steine und Erden, sonstige Bergbauerzeugnisse .....        | 550 819            | 654 377            | 672 409            | -                            | 20,9 +        | 18,8 +        | 2,8         |
| 10                     | Nahrungsmittel und Futtermittel .....                      | 18 597 589         | 19 460 004         | 20 788 310         | -                            | 5,2 +         | 4,6 +         | 6,8         |
| 11                     | Getränke .....   | 3 115 634          | 3 244 765          | 3 494 699          | -                            | 4,1 +         | 4,1 +         | 7,7         |
| 12                     | Tabakerzeugnisse .....                                     | 586 412            | 437 016            | 628 594            | -                            | 0,5 -         | 25,5 +        | 43,8        |
| 13                     | Textilien .....  | 3 054 302          | 3 208 563          | 3 454 431          | -                            | 15,5 +        | 5,1 +         | 7,7         |
| 14                     | Bekleidung .....   | 3 129 127          | 3 282 309          | 3 599 501          | -                            | 3,4 +         | 4,9 +         | 9,7         |
| 15                     | Leder und Lederwaren .....                                 | 2 030 710          | 2 230 164          | 2 638 340          | -                            | 9,3 +         | 9,8 +         | 18,3        |
| 16                     | Holz und Holz-, Kork-, Korb-, Flechtwaren ohne Möbel ..... | 1 508 842          | 1 833 007          | 2 040 964          | -                            | 20,7 +        | 21,5 +        | 11,3        |
| 17                     | Papier, Pappe und Waren daraus .....                       | 6 031 021          | 6 881 451          | 7 155 198          | -                            | 17,7 +        | 14,1 +        | 4,0         |
| 19                     | Kokereierzeugnisse und Mineralölerzeugnisse .....          | 10 696 135         | 15 486 701         | 20 100 581         | -                            | 32,2 +        | 44,8 +        | 29,8        |
| 20                     | Chemische Erzeugnisse .....                                | 27 823 411         | 35 939 614         | 40 220 413         | -                            | 21,0 +        | 29,2 +        | 11,9        |
| 21                     | Pharmazeutische und ähnliche Erzeugnisse .....             | 16 987 678         | 17 728 529         | 16 950 328         | -                            | 2,5 +         | 4,4 -         | 4,4         |
| 22                     | Gummi- und Kunststoffwaren .....                           | 8 361 376          | 9 960 749          | 11 298 458         | -                            | 15,6 +        | 19,1 +        | 13,4        |
| 23                     | Glas und -waren, Keramik, Steine und Erden .....           | 3 063 850          | 3 435 090          | 3 596 943          | -                            | 13,9 +        | 12,1 +        | 4,7         |
| 24                     | Metalle .....  | 17 868 342         | 25 724 627         | 30 585 375         | -                            | 40,5 +        | 44,0 +        | 18,9        |
| 25                     | Metallerzeugnisse .....                                    | 6 721 334          | 7 924 664          | 8 810 684          | -                            | 26,0 +        | 17,9 +        | 11,2        |
| 26                     | Datenverarbeitungsgeräte, elektr. u. opt. Erzeugn. ....    | 12 425 571         | 14 067 728         | 14 265 312         | -                            | 19,5 +        | 13,2 +        | 1,4         |
| 27                     | Elektrische Ausrüstungen .....                             | 9 776 811          | 11 894 486         | 13 039 619         | -                            | 17,9 +        | 21,7 +        | 9,6         |
| 28                     | Maschinen .....  | 18 849 638         | 20 723 754         | 23 927 440         | -                            | 25,1 +        | 9,9 +         | 15,5        |
| 29                     | Kraftwagen und Kraftwagenteile .....                       | 32 087 250         | 33 787 881         | 37 975 844         | -                            | 13,7 +        | 5,3 +         | 12,4        |
| 30                     | Sonstige Fahrzeuge .....                                   | 14 844 817         | 17 863 785         | 16 623 551         | +                            | 1,1 +         | 20,3 -        | 6,9         |
| 31                     | Möbel .....  | 2 125 586          | 2 278 305          | 2 456 761          | -                            | 12,9 +        | 7,2 +         | 7,8         |
| 35                     | Energieversorgung .....                                    | 1 141 067          | 1 140 347          | 1 506 409          | +                            | 45,1 -        | 0,1 +         | 32,1        |
| 89                     | Sonstige Waren .....                                       | 21 448 566         | 23 936 417         | 35 354 650         | -                            | 18,4 +        | 11,6 +        | 47,7        |
|                        | <b>Insgesamt</b>   | <b>258 729 187</b> | <b>300 134 955</b> | <b>340 206 373</b> | -                            | <b>18,0 +</b> | <b>16,0 +</b> | <b>13,4</b> |

\*) Außenhandelsergebnisse nach GP-2-Stellen und Ländern können über Genesis-Online abgerufen werden ( Tabellen 51000-0007 jährlich, 51000-0008 monatlich bzw. Zeitreihen 51000BJ221 jährlich, 51000BM221 monatlich).







## 1.9 Werte nach Kapiteln des Warenverzeichnisses für die Außenhandelsstatistik \*)

### 1.9.1 Ausfuhr

| Nr. der Klassifikation | Warenbenennung  | 2009               | 2010               | 2011                 | 2009                         | 2010          | 2011               |
|------------------------|---|--------------------|--------------------|----------------------|------------------------------|---------------|--------------------|
|                        |   | in 1 000 Euro      |                    |                      | Veränderung zum Vorjahr in % |               |                    |
| 82                     | Werkzeuge, Schneidwaren und Essbestecke .....                       | 4 810 578          | 5 744 831          | 6 513 227            | -                            | 22,3 +        | 19,4 + 13,4        |
| 83                     | Verschiedene Waren aus unedlen Metallen .....                       | 5 036 685          | 5 868 655          | 6 377 550            | -                            | 19,0 +        | 16,5 + 8,7         |
| 84                     | Maschinen, Apparate und mechanische Geräte .....                    | 146 923 196        | 167 116 751        | 188 167 227          | -                            | 20,8 +        | 13,7 + 12,6        |
| 85                     | Elektrische Maschinen, Bild- und Tonwiedergabegeräte .....          | 81 149 022         | 100 861 689        | 105 887 762          | -                            | 18,9 +        | 24,3 + 5,0         |
| 86                     | Schienenfahrzeuge, Gleismaterial .....                              | 3 508 933          | 4 057 417          | 3 414 422            | +                            | 1,8 +         | 15,6 - 15,8        |
| 87                     | Zugmaschinen, Kraftwagen, Krafräder, Fahrräder .....                | 116 884 173        | 153 269 957        | 177 347 233          | -                            | 27,1 +        | 31,1 + 15,7        |
| 88                     | Luftfahrzeuge und Raumfahrzeuge .....                               | 22 315 858         | 23 348 747         | 26 867 402           | +                            | 8,2 +         | 4,6 + 15,1         |
| 89                     | Wasserfahrzeuge und schwimmende Vorrichtungen .....                 | 2 433 736          | 5 012 305          | 3 004 210            | -                            | 45,0 +        | 106,0 - 40,1       |
| 90                     | Optische, fotografische Instrumente; medizinische Instrumente ..... | 34 808 964         | 42 487 768         | 47 467 505           | -                            | 10,3 +        | 22,1 + 11,7        |
| 91                     | Uhrmacherwaren .....  | 953 548            | 1 257 817          | 1 465 810            | -                            | 9,2 +         | 31,9 + 16,5        |
| 92                     | Musikinstrumente .....  | 382 334            | 457 645            | 511 128              | -                            | 13,4 +        | 19,7 + 11,7        |
| 93                     | Waffen und Munition .....   | 380 373            | 397 723            | 399 801              | +                            | 2,0 +         | 4,6 + 0,5          |
| 94                     | Möbel; Beleuchtungskörper .....                                     | 10 588 845         | 11 578 419         | 13 204 273           | -                            | 13,3 +        | 9,3 + 14,0         |
| 95                     | Spielzeug, Sportgeräte .....  | 5 573 229          | 4 948 364          | 4 728 007            | -                            | 13,6 -        | 11,2 - 4,5         |
| 96                     | Verschiedene Waren .....  | 1 676 396          | 1 873 195          | 1 973 859            | -                            | 12,8 +        | 11,7 + 5,4         |
| 97                     | Kunstgegenstände, Sammlungsstücke, Antiquitäten .....               | 496 123            | 700 228            | 874 064              | -                            | 12,9 +        | 41,1 + 24,8        |
| 98                     | Vollständige Fabrikationsanlagen .....                              | 4 327 869          | 3 950 925          | 3 220 622            | -                            | 8,0 -         | 8,7 - 18,5         |
| 99                     | Zusammenstellungen verschiedener Waren .....                        | 13 479 438         | 14 295 477         | 14 638 990           | -                            | 11,2 +        | 6,1 + 2,4          |
|                        | <b>Insgesamt ...</b>  | <b>803 311 845</b> | <b>951 959 469</b> | <b>1 060 041 598</b> | -                            | <b>18,4 +</b> | <b>18,5 + 11,4</b> |

\*) Außenhandelsergebnisse nach Kapiteln können über Genesis-Online abgerufen werden (Tabellen 51000-0005 jährlich, 51000-0006 monatlich bzw. Zeitreihen 51000BJ120 jährlich, 51000BM120 monatlich).





## 1.9 Werte nach Kapiteln des Warenverzeichnisses für die Außenhandelsstatistik \*)

### 1.9.2 Einfuhr

| Nr. der Klassifikation | Warenbenennung  | 2009               | 2010               | 2011               | Veränderung zum Vorjahr in % |               |               |             |
|------------------------|---|--------------------|--------------------|--------------------|------------------------------|---------------|---------------|-------------|
|                        |   | in 1 000 Euro      |                    |                    | 2009                         | 2010          | 2011          |             |
| 82                     | Werkzeuge, Schneidwaren und Essbestecke .....                         | 2 831 520          | 3 432 213          | 4 138 217          | -                            | 27,0 +        | 21,2 +        | 20,6        |
| 83                     | Verschiedene Waren aus unedlen Metallen .....                         | 2 901 887          | 3 488 204          | 3 851 222          | -                            | 19,1 +        | 20,2 +        | 10,4        |
| 84                     | Maschinen, Apparate und mechanische Geräte .....                      | 82 953 357         | 99 113 471         | 109 968 329        | -                            | 20,8 +        | 19,5 +        | 11,0        |
| 85                     | Elektrische Maschinen, Bild- und Tonwiedergabegeräte .....            | 74 672 382         | 96 103 175         | 98 653 001         | -                            | 12,2 +        | 28,7 +        | 2,7         |
| 86                     | Schienenfahrzeuge, Gleismaterial .....                                | 1 617 319          | 1 785 416          | 1 595 537          | +                            | 1,1 +         | 10,4 -        | 10,6        |
| 87                     | Zugmaschinen, Kraftwagen, Krafträder, Fahrräder .....                 | 55 714 494         | 59 131 055         | 70 127 835         | -                            | 14,4 +        | 6,1 +         | 18,6        |
| 88                     | Luftfahrzeuge und Raumfahrzeuge .....                                 | 17 397 720         | 20 028 594         | 18 295 985         | +                            | 6,4 +         | 15,1 -        | 8,7         |
| 89                     | Wasserfahrzeuge und schwimmende Vorrichtungen .....                   | 4 758 838          | 11 103 906         | 6 965 471          | -                            | 21,4 +        | 133,3 -       | 37,3        |
| 90                     | Optische, photographische Instrumente; medizinische Instrumente ..... | 19 704 727         | 23 177 298         | 26 126 881         | -                            | 8,4 +         | 17,6 +        | 12,7        |
| 91                     | Uhrmacherwaren .....  | 1 108 548          | 1 399 298          | 1 729 320          | -                            | 10,8 +        | 26,2 +        | 23,6        |
| 92                     | Musikinstrumente .....  | 401 630            | 490 063            | 502 765            | +                            | 7,4 +         | 22,0 +        | 2,6         |
| 93                     | Waffen und Munition .....   | 143 287            | 150 381            | 182 572            | -                            | 3,5 +         | 5,0 +         | 21,4        |
| 94                     | Möbel; Beleuchtungskörper .....                                       | 10 863 896         | 12 512 442         | 13 671 351         | -                            | 7,5 +         | 15,2 +        | 9,3         |
| 95                     | Spielzeug, Sportgeräte .....  | 6 580 081          | 5 388 555          | 5 585 241          | -                            | 8,7 -         | 18,1 +        | 3,7         |
| 96                     | Verschiedene Waren .....  | 1 110 363          | 1 279 429          | 1 449 232          | -                            | 7,8 +         | 15,2 +        | 13,3        |
| 97                     | Kunstgegenstände, Sammlungsstücke, Antiquitäten .....                 | 300 740            | 367 778            | 340 237            | -                            | 10,3 +        | 22,3 -        | 7,5         |
| 98                     | Vollständige Fabrikationsanlagen .....                                | 83 842             | 211 787            | 126 526            | +                            | 46,0 +        | 152,6 -       | 40,3        |
| 99                     | Zusammenstellungen verschiedener Waren .....                          | 11 618 213         | 11 209 657         | 11 613 434         | +                            | 4,6 -         | 3,5 +         | 3,6         |
|                        | <b>Insgesamt ...</b>  | <b>664 614 892</b> | <b>797 096 855</b> | <b>901 952 284</b> | -                            | <b>17,5 +</b> | <b>19,9 +</b> | <b>13,2</b> |

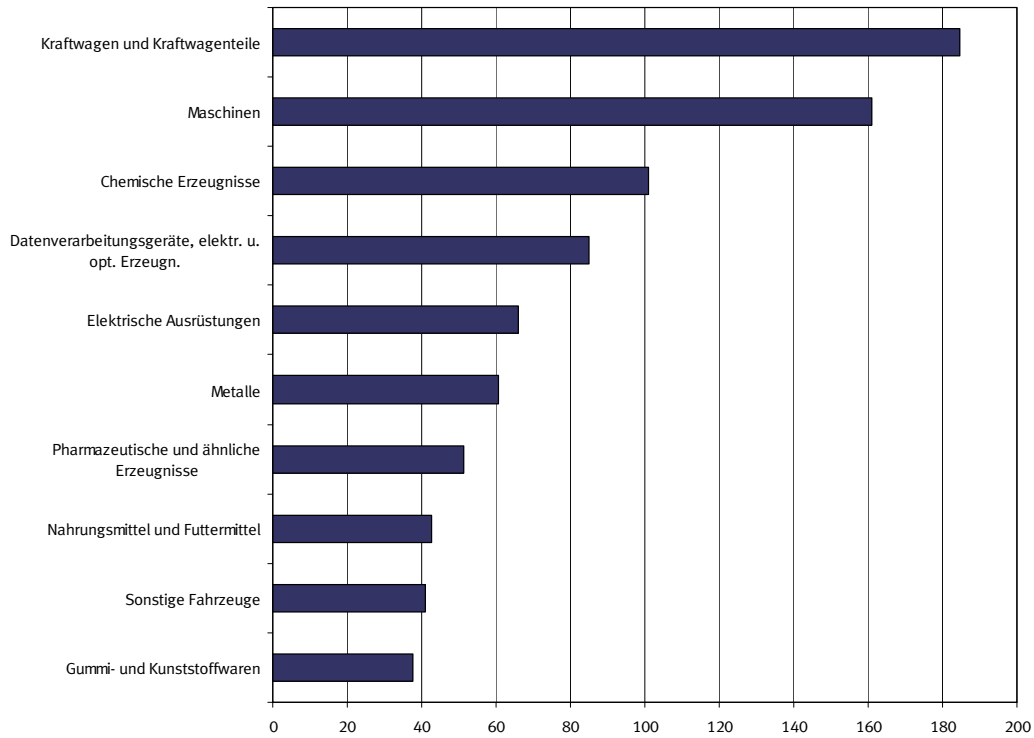
\*) Außenhandelsergebnisse nach Kapiteln können über Genesis-Online abgerufen werden (Tabellen 51000-0005 jährlich, 51000-0006 monatlich bzw. Zeitreihen 51000BJ120 jährlich, 51000BM120 monatlich).

### 1.10 Werte nach den "Main Industrial Groupings" (MIGS) \*)

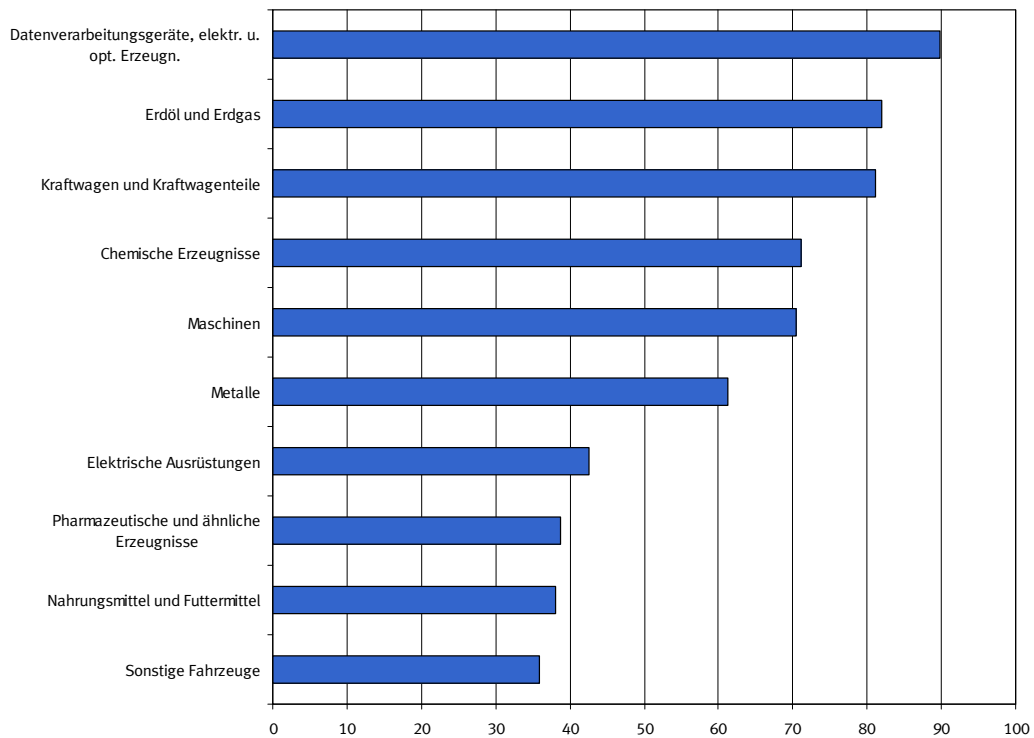
| Nr. der Klassifikation | Warenbenennung                                   | 2009               | 2010               | 2011                 | 2009                         |             |          |             |          |             | 2010                         |  |  |  |  |  | 2011                         |  |  |  |  |  |
|------------------------|--|--------------------|--------------------|----------------------|------------------------------|-------------|----------|-------------|----------|-------------|------------------------------|--|--|--|--|--|------------------------------|--|--|--|--|--|
|                        |  | in 1 000 Euro      |                    |                      | Veränderung zum Vorjahr in % |             |          |             |          |             | Veränderung zum Vorjahr in % |  |  |  |  |  | Veränderung zum Vorjahr in % |  |  |  |  |  |
| <b>Ausfuhr</b>         |  |                    |                    |                      |                              |             |          |             |          |             |                              |  |  |  |  |  |                              |  |  |  |  |  |
| 11                     | Landwirtschaftsgüter .....                       | 7 622 050          | 8 392 431          | 9 130 829            | -                            | 11,0        | +        | 10,1        | +        | 8,8         |                              |  |  |  |  |  |                              |  |  |  |  |  |
| 21                     | Vorleistungsgüter .....                          | 250 757 443        | 307 177 839        | 339 624 526          | -                            | 18,9        | +        | 22,5        | +        | 10,6        |                              |  |  |  |  |  |                              |  |  |  |  |  |
| 22                     | Investitionsgüter .....                          | 343 520 645        | 414 026 354        | 462 866 209          | -                            | 20,5        | +        | 20,5        | +        | 11,8        |                              |  |  |  |  |  |                              |  |  |  |  |  |
| 23                     | Gebrauchsgüter .....                             | 23 694 012         | 26 096 777         | 27 725 181           | -                            | 31,2        | +        | 10,1        | +        | 6,2         |                              |  |  |  |  |  |                              |  |  |  |  |  |
| 24                     | Verbrauchsgüter .....                            | 121 971 781        | 131 718 187        | 140 165 194          | -                            | 10,4        | +        | 8,0         | +        | 6,4         |                              |  |  |  |  |  |                              |  |  |  |  |  |
| 25                     | Energie .....                                    | 15 733 288         | 17 986 616         | 22 990 128           | -                            | 39,8        | +        | 14,3        | +        | 27,8        |                              |  |  |  |  |  |                              |  |  |  |  |  |
| 31                     | Waren, die nicht zugeordnet werden konnten ..... | 40 012 626         | 46 561 265         | 57 539 530           | +                            | 6,4         | +        | 16,4        | +        | 23,6        |                              |  |  |  |  |  |                              |  |  |  |  |  |
|                        | <b>Insgesamt ...</b>                             | <b>803 311 845</b> | <b>951 959 469</b> | <b>1 060 041 598</b> | -                            | <b>18,4</b> | <b>+</b> | <b>18,5</b> | <b>+</b> | <b>11,4</b> |                              |  |  |  |  |  |                              |  |  |  |  |  |
| <b>Einfuhr</b>         |  |                    |                    |                      |                              |             |          |             |          |             |                              |  |  |  |  |  |                              |  |  |  |  |  |
| 11                     | Landwirtschaftsgüter .....                       | 21 950 743         | 24 876 794         | 27 783 419           | -                            | 4,7         | +        | 13,3        | +        | 11,7        |                              |  |  |  |  |  |                              |  |  |  |  |  |
| 21                     | Vorleistungsgüter .....                          | 185 560 279        | 247 202 262        | 274 905 729          | -                            | 24,6        | +        | 33,2        | +        | 11,2        |                              |  |  |  |  |  |                              |  |  |  |  |  |
| 22                     | Investitionsgüter .....                          | 200 850 423        | 234 871 268        | 252 211 843          | -                            | 11,6        | +        | 16,9        | +        | 7,4         |                              |  |  |  |  |  |                              |  |  |  |  |  |
| 23                     | Gebrauchsgüter .....                             | 26 787 866         | 29 269 135         | 29 864 386           | -                            | 25,9        | +        | 9,3         | +        | 2,0         |                              |  |  |  |  |  |                              |  |  |  |  |  |
| 24                     | Verbrauchsgüter .....                            | 115 446 512        | 124 909 147        | 135 026 486          | -                            | 7,4         | +        | 8,2         | +        | 8,1         |                              |  |  |  |  |  |                              |  |  |  |  |  |
| 25                     | Energie .....                                    | 75 883 648         | 91 847 000         | 118 975 474          | -                            | 33,3        | +        | 21,0        | +        | 29,5        |                              |  |  |  |  |  |                              |  |  |  |  |  |
| 31                     | Waren, die nicht zugeordnet werden konnten ..... | 38 135 422         | 44 121 248         | 63 184 946           | +                            | 9,2         | +        | 15,7        | +        | 43,2        |                              |  |  |  |  |  |                              |  |  |  |  |  |
|                        | <b>Insgesamt ...</b>                             | <b>664 614 892</b> | <b>797 096 855</b> | <b>901 952 284</b>   | -                            | <b>17,5</b> | <b>+</b> | <b>19,9</b> | <b>+</b> | <b>13,2</b> |                              |  |  |  |  |  |                              |  |  |  |  |  |

\*) Außenhandelsergebnisse nach den MIGS können über Genesis-Online abgerufen werden (Tabellen 51000-0005 jährlich, 51000-0006 monatlich bzw. Zeitreihen 51000BJ520 jährlich, 51000BM520 monatlich).

Die 10 wichtigsten Güterabteilungen Jahr 2011  
Ausfuhr  
in Milliarden Euro



Die 10 wichtigsten Güterabteilungen Jahr 2011  
Einfuhr  
in Milliarden Euro



## 1.11 Werte nach Güterabteilungen des Güterverzeichnisses für Produktionsstatistiken \*)

### 1.11.1 Ausfuhr

| Nr. der Klassifikation | Warenbenennung  | 2009               | 2010               | 2011                 | Veränderung zum Vorjahr in % |               |               |             |
|------------------------|---|--------------------|--------------------|----------------------|------------------------------|---------------|---------------|-------------|
|                        |   | in 1 000 Euro      |                    |                      | 2009                         | 2010          | 2011          |             |
| 01                     | Erzeugnisse der Landwirtschaft und Jagd .....             | 7 058 427          | 7 782 397          | 8 515 355            | -                            | 8,4 +         | 10,3 +        | 9,4         |
| 02                     | Forstwirtschaftliche Erzeugnisse .....                    | 329 753            | 356 683            | 374 945              | -                            | 37,0 +        | 8,2 +         | 5,1         |
| 03                     | Fische und Fischereierzeugnisse .....                     | 233 871            | 253 351            | 240 529              | -                            | 3,2 +         | 8,3 +         | 5,1         |
| 05                     | Kohle .....   | 115 861            | 108 360            | 115 751              | -                            | 3,5 -         | 6,5 +         | 6,8         |
| 06                     | Erdöl und Erdgas .....                                    | 2 595 689          | 4 126 617          | 6 682 441            | -                            | 27,4 +        | 59,0 +        | 61,9        |
| 07                     | Erze .....  | 80 376             | 157 849            | 156 620              | -                            | 36,0 +        | 96,4 -        | 0,8         |
| 08                     | Steine und Erden, sonstige Bergbauerzeugnisse .....       | 1 214 901          | 1 334 872          | 1 446 644            | -                            | 20,2 +        | 9,9 +         | 8,4         |
| 10                     | Nahrungsmittel und Futtermittel .....                     | 35 284 922         | 38 513 930         | 42 728 358           | -                            | 5,1 +         | 9,2 +         | 10,9        |
| 11                     | Getränke .....  | 3 964 731          | 4 276 508          | 4 501 930            | -                            | 4,7 +         | 7,9 +         | 5,3         |
| 12                     | Tabakerzeugnisse .....                                    | 3 110 838          | 3 203 046          | 3 620 056            | -                            | 0,2 +         | 3,0 +         | 13,0        |
| 13                     | Textilien .....   | 8 470 655          | 9 680 980          | 10 637 310           | -                            | 14,5 +        | 14,3 +        | 9,9         |
| 14                     | Bekleidung .....  | 12 153 939         | 12 993 344         | 14 032 364           | -                            | 4,3 +         | 6,9 +         | 8,0         |
| 15                     | Leder und Lederwaren .....                                | 3 895 334          | 4 456 504          | 5 199 128            | -                            | 10,4 +        | 14,4 +        | 16,7        |
| 16                     | Holz und Holz-, Kork-, Korb-, Flechtwaren ohne Möbel .... | 5 422 341          | 5 915 821          | 6 085 980            | -                            | 20,3 +        | 9,1 +         | 2,9         |
| 17                     | Papier, Pappe und Waren daraus .....                      | 16 162 182         | 18 603 772         | 19 303 168           | -                            | 13,0 +        | 15,1 +        | 3,8         |
| 19                     | Kokereierzeugnisse und Mineralölerzeugnisse .....         | 9 865 726          | 10 696 809         | 13 275 913           | -                            | 43,1 +        | 8,4 +         | 24,1        |
| 20                     | Chemische Erzeugnisse .....                               | 75 175 052         | 91 893 520         | 101 026 504          | -                            | 18,0 +        | 22,2 +        | 9,9         |
| 21                     | Pharmazeutische und ähnliche Erzeugnisse .....            | 48 050 323         | 50 463 694         | 51 258 721           | +                            | 1,2 +         | 5,0 +         | 1,6         |
| 22                     | Gummi- und Kunststoffwaren .....                          | 28 240 368         | 33 933 143         | 37 515 506           | -                            | 13,6 +        | 20,2 +        | 10,6        |
| 23                     | Glas und -waren, Keramik, Steine und Erden .....          | 10 882 419         | 12 185 755         | 13 092 068           | -                            | 15,5 +        | 12,0 +        | 7,4         |
| 24                     | Metalle .....   | 38 709 289         | 49 848 120         | 60 514 237           | -                            | 31,1 +        | 28,8 +        | 21,4        |
| 25                     | Metallerzeugnisse .....                                   | 28 462 548         | 32 896 295         | 36 555 564           | -                            | 20,5 +        | 15,6 +        | 11,1        |
| 26                     | Datenverarbeitungsgeräte, elektr. u. opt. Erzeugn. ....   | 67 389 020         | 82 902 266         | 84 951 513           | -                            | 18,7 +        | 23,0 +        | 2,5         |
| 27                     | Elektrische Ausrüstungen .....                            | 49 877 744         | 60 261 899         | 66 124 606           | -                            | 15,7 +        | 20,8 +        | 9,7         |
| 28                     | Maschinen .....   | 124 594 527        | 141 802 693        | 161 162 398          | -                            | 22,4 +        | 13,8 +        | 13,7        |
| 29                     | Kraftwagen und Kraftwagenteile .....                      | 122 924 954        | 160 974 752        | 184 541 385          | -                            | 27,5 +        | 31,0 +        | 14,6        |
| 30                     | Sonstige Fahrzeuge .....                                  | 35 031 225         | 39 613 193         | 41 113 114           | -                            | 1,5 +         | 13,1 +        | 3,8         |
| 31                     | Möbel .....   | 7 015 056          | 7 606 425          | 8 380 623            | -                            | 13,7 +        | 8,4 +         | 10,2        |
| 35                     | Energieversorgung .....                                   | 3 156 011          | 3 054 830          | 2 916 024            | -                            | 14,0 -        | 3,2 -         | 4,5         |
| 89                     | Sonstige Waren .....                                      | 53 843 761         | 62 062 039         | 73 972 845           | -                            | 10,3 +        | 15,3 +        | 19,2        |
|                        | <b>Insgesamt ...</b>                                      | <b>803 311 845</b> | <b>951 959 469</b> | <b>1 060 041 598</b> | -                            | <b>18,4 +</b> | <b>18,5 +</b> | <b>11,4</b> |

\*) Außenhandelsergebnisse nach GP-2-Stellern können über Genesis-Online abgerufen werden (Tabellen 51000-0005 jährlich, 51000-0006 monatlich bzw. Zeitreihen 51000BJ220 jährlich, 51000BM220 monatlich).

## 1.11 Werte nach Güterabteilungen des Güterverzeichnis für Produktionsstatistiken \*)

### 1.11.2 Einfuhr

| Nr. der Klassifikation | Warenbenennung  | 2009               | 2010               | 2011               | Veränderung zum Vorjahr in % |               |               |             |
|------------------------|---|--------------------|--------------------|--------------------|------------------------------|---------------|---------------|-------------|
|                        |   | in 1 000 Euro      |                    |                    | 2009                         | 2010          | 2011          |             |
| 01                     | Erzeugnisse der Landwirtschaft und Jagd .....             | 21 074 402         | 23 719 652         | 26 577 265         | -                            | 4,5 +         | 12,6 +        | 12,0        |
| 02                     | Forstwirtschaftliche Erzeugnisse .....                    | 437 672            | 663 187            | 710 264            | -                            | 7,5 +         | 51,5 +        | 7,1         |
| 03                     | Fische und Fischereierzeugnisse .....                     | 438 668            | 493 955            | 495 891            | +                            | 10,1 +        | 12,6 +        | 0,4         |
| 05                     | Kohle .....   | 3 338 242          | 3 629 248          | 4 857 523          | -                            | 21,6 +        | 8,7 +         | 33,8        |
| 06                     | Erdöl und Erdgas .....                                    | 54 957 312         | 63 429 746         | 82 034 209         | -                            | 33,8 +        | 15,4 +        | 29,3        |
| 07                     | Erze .....  | 4 249 213          | 7 281 794          | 9 219 512          | -                            | 29,4 +        | 71,4 +        | 26,6        |
| 08                     | Steine und Erden, sonstige Bergbauerzeugnisse .....       | 1 147 057          | 1 537 767          | 1 660 367          | -                            | 23,3 +        | 34,1 +        | 8,0         |
| 10                     | Nahrungsmittel und Futtermittel .....                     | 32 318 857         | 34 562 588         | 38 070 308         | -                            | 6,8 +         | 6,9 +         | 10,1        |
| 11                     | Getränke .....  | 4 416 286          | 4 681 493          | 5 016 154          | -                            | 2,5 +         | 6,0 +         | 7,1         |
| 12                     | Tabakerzeugnisse .....                                    | 932 969            | 815 792            | 1 073 088          | +                            | 11,0 -        | 12,6 +        | 31,5        |
| 13                     | Textilien .....   | 7 996 959          | 9 190 204          | 10 280 887         | -                            | 11,6 +        | 14,9 +        | 11,9        |
| 14                     | Bekleidung .....  | 22 053 640         | 24 351 680         | 27 185 287         | -                            | 0,8 +         | 10,4 +        | 11,6        |
| 15                     | Leder und Lederwaren .....                                | 6 962 089          | 8 197 458          | 9 494 917          | -                            | 3,9 +         | 17,7 +        | 15,8        |
| 16                     | Holz und Holz-, Kork-, Korb-, Flechtwaren ohne Möbel .... | 4 187 211          | 4 952 891          | 5 355 763          | -                            | 14,9 +        | 18,3 +        | 8,1         |
| 17                     | Papier, Pappe und Waren daraus .....                      | 12 037 457         | 14 164 953         | 14 488 066         | -                            | 16,4 +        | 17,7 +        | 2,3         |
| 19                     | Kokereierzeugnisse und Mineralölerzeugnisse .....         | 15 253 004         | 22 782 311         | 29 535 490         | -                            | 33,3 +        | 49,4 +        | 29,6        |
| 20                     | Chemische Erzeugnisse .....                               | 50 644 892         | 63 814 812         | 71 152 275         | -                            | 19,7 +        | 26,0 +        | 11,5        |
| 21                     | Pharmazeutische und ähnliche Erzeugnisse .....            | 36 195 521         | 37 778 168         | 38 813 472         | +                            | 5,5 +         | 4,4 +         | 2,7         |
| 22                     | Gummi- und Kunststoffwaren .....                          | 17 725 008         | 21 722 914         | 25 207 779         | -                            | 13,3 +        | 22,6 +        | 16,0        |
| 23                     | Glas und -waren, Keramik, Steine und Erden .....          | 6 832 367          | 8 110 795          | 8 669 364          | -                            | 15,8 +        | 18,7 +        | 6,9         |
| 24                     | Metalle .....   | 34 324 099         | 50 838 568         | 61 275 819         | -                            | 41,0 +        | 48,1 +        | 20,5        |
| 25                     | Metallerzeugnisse .....                                   | 17 061 881         | 20 212 267         | 23 012 199         | -                            | 22,8 +        | 18,5 +        | 13,9        |
| 26                     | Datenverarbeitungsgeräte, elektr. u. opt. Erzeugn. ....   | 72 849 013         | 92 633 919         | 89 767 925         | -                            | 12,9 +        | 27,2 -        | 3,1         |
| 27                     | Elektrische Ausrüstungen .....                            | 30 378 998         | 38 623 519         | 42 534 410         | -                            | 15,9 +        | 27,1 +        | 10,1        |
| 28                     | Maschinen .....   | 52 485 799         | 61 243 629         | 70 377 655         | -                            | 23,7 +        | 16,7 +        | 14,9        |
| 29                     | Kraftwagen und Kraftwagenteile .....                      | 64 665 798         | 70 212 169         | 81 129 201         | -                            | 14,3 +        | 8,6 +         | 15,5        |
| 30                     | Sonstige Fahrzeuge .....                                  | 31 477 450         | 41 013 894         | 35 867 959         | -                            | 1,5 +         | 30,3 -        | 12,5        |
| 31                     | Möbel .....   | 7 901 831          | 8 967 998          | 9 511 472          | -                            | 5,0 +         | 13,5 +        | 6,1         |
| 35                     | Energieversorgung .....                                   | 2 335 089          | 2 005 695          | 2 548 252          | +                            | 13,5 -        | 14,1 +        | 27,1        |
| 89                     | Sonstige Waren .....                                      | 47 936 108         | 55 463 789         | 76 029 509         | -                            | 12,2 +        | 15,7 +        | 37,1        |
|                        | <b>Insgesamt ...</b>                                      | <b>664 614 892</b> | <b>797 096 855</b> | <b>901 952 284</b> | -                            | <b>17,5 +</b> | <b>19,9 +</b> | <b>13,2</b> |

\*) Außenhandelsergebnisse nach GP-2-Stellern können über Genesis-Online abgerufen werden (Tabellen 51000-0005 jährlich, 51000-0006 monatlich bzw. Zeitreihen 51000BJ220 jährlich, 51000BM220 monatlich).

## 1.12 Werte nach Warengruppen der Ernährungswirtschaft und der Gewerblichen Wirtschaft \*)

### 1.12.1 Ausfuhr

| Jahr<br>Monat     | Insgesamt <sup>1)</sup> | Ernährungswirtschaft |                  |                              |                   |                   | Gewerbliche Wirtschaft |                |                |               |                     |         |
|-------------------|-------------------------|----------------------|------------------|------------------------------|-------------------|-------------------|------------------------|----------------|----------------|---------------|---------------------|---------|
|                   |                         | Zu-<br>sammen        | Lebende<br>Tiere | Nahrungsmittel               |                   | Genuss-<br>mittel | Zu-<br>sammen          | Roh-<br>stoffe | Halb-<br>waren | Fertigwaren   |                     |         |
|                   |                         |                      |                  | tieri-<br>schen<br>Ursprungs | pflanz-<br>lichen |                   |                        |                |                | Zu-<br>sammen | Vor-<br>erzeugnisse | End-    |
| in Millionen Euro |                         |                      |                  |                              |                   |                   |                        |                |                |               |                     |         |
| 1999 .....        | 510 008                 | 24 107               | 581              | 7 522                        | 11 849            | 4 156             | 473 330                | 3 646          | 21 983         | 447 702       | 68 479              | 379 223 |
| 2000 .....        | 597 440                 | 28 021               | 665              | 9 283                        | 13 471            | 4 601             | 559 309                | 6 515          | 25 410         | 527 384       | 81 654              | 445 730 |
| 2001 .....        | 638 268                 | 30 376               | 583              | 10 210                       | 14 489            | 5 093             | 596 781                | 7 428          | 24 948         | 564 405       | 82 575              | 481 830 |
| 2002 .....        | 651 320                 | 31 105               | 680              | 9 802                        | 15 483            | 5 140             | 611 866                | 7 362          | 25 216         | 579 289       | 82 597              | 496 692 |
| 2003 .....        | 664 455                 | 32 035               | 655              | 10 794                       | 15 609            | 4 977             | 620 155                | 8 026          | 25 707         | 586 422       | 82 086              | 504 337 |
| 2004 .....        | 731 544                 | 33 811               | 758              | 11 656                       | 16 103            | 5 294             | 684 335                | 8 760          | 31 737         | 643 838       | 92 894              | 550 944 |
| 2005 .....        | 786 266                 | 37 064               | 811              | 12 640                       | 17 076            | 6 537             | 733 625                | 8 433          | 37 781         | 687 411       | 100 156             | 587 255 |
| 2006 .....        | 893 042                 | 40 614               | 792              | 13 833                       | 18 929            | 7 061             | 832 781                | 9 016          | 49 985         | 773 780       | 116 598             | 657 182 |
| 2007 .....        | 965 236                 | 45 986               | 837              | 15 986                       | 21 314            | 7 849             | 898 199                | 9 255          | 54 413         | 834 530       | 123 334             | 711 196 |
| 2008 .....        | 984 140                 | 51 886               | 849              | 17 770                       | 24 699            | 8 569             | 916 059                | 9 736          | 58 665         | 847 658       | 125 918             | 721 740 |
| 2009 .....        | 803 312                 | 49 248               | 975              | 16 606                       | 23 380            | 8 286             | 738 893                | 7 537          | 41 039         | 690 317       | 94 931              | 595 386 |
| 2010 .....        | 951 959                 | 53 324               | 1 047            | 18 315                       | 24 879            | 9 083             | 882 310                | 10 546         | 53 213         | 818 551       | 114 756             | 703 795 |
| 2011 .....        | 1 060 042               | 58 643               | 1 158            | 20 182                       | 27 013            | 10 290            | 974 836                | 14 291         | 63 228         | 897 318       | 126 565             | 770 753 |

|                        |           |        |       |        |        |        |           |        |        |           |         |           |
|------------------------|-----------|--------|-------|--------|--------|--------|-----------|--------|--------|-----------|---------|-----------|
| in Millionen US-Dollar |           |        |       |        |        |        |           |        |        |           |         |           |
| 1999 .....             | 542 864   | 25 659 | 619   | 8 006  | 12 617 | 4 417  | 503 894   | 3 880  | 23 388 | 476 626   | 72 900  | 403 726   |
| 2000 .....             | 550 227   | 25 106 | 613   | 7 789  | 12 401 | 4 303  | 515 801   | 4 059  | 27 265 | 484 476   | 76 022  | 408 454   |
| 2001 .....             | 571 462   | 27 189 | 523   | 9 134  | 12 975 | 4 557  | 534 324   | 6 650  | 22 341 | 505 333   | 73 946  | 431 387   |
| 2002 .....             | 616 057   | 29 430 | 643   | 9 283  | 14 637 | 4 867  | 578 735   | 6 942  | 23 861 | 547 932   | 78 053  | 469 878   |
| 2003 .....             | 751 841   | 36 248 | 742   | 12 209 | 17 668 | 5 629  | 701 646   | 9 086  | 29 074 | 663 486   | 92 753  | 570 733   |
| 2004 .....             | 909 474   | 42 050 | 943   | 14 495 | 20 032 | 6 580  | 850 767   | 10 917 | 39 476 | 800 375   | 115 434 | 684 941   |
| 2005 .....             | 977 204   | 46 055 | 1 006 | 15 716 | 21 219 | 8 113  | 911 868   | 10 507 | 46 921 | 854 441   | 124 581 | 729 860   |
| 2006 .....             | 1 122 059 | 51 043 | 993   | 17 387 | 23 782 | 8 882  | 1 046 258 | 11 299 | 62 815 | 972 143   | 146 487 | 825 656   |
| 2007 .....             | 1 323 741 | 63 165 | 1 148 | 21 968 | 29 268 | 10 781 | 1 231 616 | 12 670 | 74 619 | 1 144 326 | 168 915 | 975 411   |
| 2008 .....             | 1 450 572 | 76 270 | 1 246 | 26 143 | 36 258 | 12 623 | 1 350 566 | 14 318 | 86 844 | 1 249 404 | 186 205 | 1 063 200 |
| 2009 .....             | 1 121 034 | 68 655 | 1 360 | 23 158 | 32 585 | 11 552 | 1 031 128 | 10 473 | 57 291 | 963 364   | 132 378 | 830 986   |
| 2010 .....             | 1 261 480 | 70 707 | 1 387 | 24 278 | 33 018 | 12 023 | 1 169 125 | 14 011 | 70 480 | 1 084 635 | 151 994 | 932 641   |
| 2011 .....             | 1 475 606 | 81 646 | 1 611 | 28 110 | 37 588 | 14 338 | 1 357 164 | 19 840 | 88 006 | 1 249 317 | 176 379 | 1 072 938 |

|  |     |     |     |     |     |     |      |     |     |      |      |      |
|--|-----|-----|-----|-----|-----|-----|------|-----|-----|------|------|------|
| Anteil der Warengruppen in Prozent <sup>2)</sup> |     |     |     |     |     |     |      |     |     |      |      |      |
| 1999 .....                                       | 100 | 4,7 | 0,1 | 1,5 | 2,3 | 0,8 | 92,8 | 0,7 | 4,3 | 87,8 | 13,4 | 74,4 |
| 2000 .....                                       | 100 | 4,7 | 0,1 | 1,6 | 2,3 | 0,8 | 93,6 | 1,1 | 4,3 | 88,3 | 13,7 | 74,6 |
| 2001 .....                                       | 100 | 4,8 | 0,1 | 1,6 | 2,3 | 0,8 | 93,5 | 1,2 | 3,9 | 88,4 | 12,9 | 75,5 |
| 2002 .....                                       | 100 | 4,8 | 0,1 | 1,5 | 2,4 | 0,8 | 93,9 | 1,1 | 3,9 | 88,9 | 12,7 | 76,3 |
| 2003 .....                                       | 100 | 4,8 | 0,1 | 1,6 | 2,3 | 0,7 | 93,3 | 1,2 | 3,9 | 88,3 | 12,4 | 75,9 |
| 2004 .....                                       | 100 | 4,6 | 0,1 | 1,6 | 2,2 | 0,7 | 93,5 | 1,2 | 4,3 | 88,0 | 12,7 | 75,3 |
| 2005 .....                                       | 100 | 4,7 | 0,1 | 1,6 | 2,2 | 0,8 | 93,3 | 1,1 | 4,8 | 87,4 | 12,7 | 74,7 |
| 2006 .....                                       | 100 | 4,5 | 0,1 | 1,5 | 2,1 | 0,8 | 93,3 | 1,0 | 5,6 | 86,6 | 13,1 | 73,6 |
| 2007 .....                                       | 100 | 4,8 | 0,1 | 1,7 | 2,2 | 0,8 | 93,1 | 1,0 | 5,6 | 86,5 | 12,8 | 73,7 |
| 2008 .....                                       | 100 | 5,3 | 0,1 | 1,8 | 2,5 | 0,9 | 93,1 | 1,0 | 6,0 | 86,1 | 12,8 | 73,3 |
| 2009 .....                                       | 100 | 6,1 | 0,1 | 2,1 | 2,9 | 1,0 | 92,0 | 0,9 | 5,1 | 85,9 | 11,8 | 74,1 |
| 2010 .....                                       | 100 | 5,6 | 0,1 | 1,9 | 2,6 | 1,0 | 92,7 | 1,1 | 5,6 | 86,0 | 12,1 | 73,9 |
| 2011 .....                                       | 100 | 5,5 | 0,1 | 1,9 | 2,5 | 1,0 | 92,0 | 1,3 | 6,0 | 84,6 | 11,9 | 72,7 |

\*) Außenhandelsergebnisse nach EGW-1-Stellern können über Genesis-Online abgerufen werden (Tabellen 51000-0005 jährlich, 51000-0006 monatlich bzw. Zeitreihen 51000BJ310 jährlich, 51000BM310 monatlich).

1) Rückwaren und Ersatzlieferungen sind nicht in den einzelnen Warengruppen, sondern nur in der Gesamtausfuhr enthalten.

2) Errechnet aus Werten in 1000 Euro.

## 1.12 Werte nach Warengruppen der Ernährungswirtschaft und der Gewerblichen Wirtschaft \*)

### 1.12.2 Einfuhr

| Jahr<br>Monat   | Insgesamt <sup>1)</sup> | Ernährungswirtschaft |                  |                              |                   |                   | Gewerbliche Wirtschaft |                |                |               |                     |         |
|---|-------------------------|----------------------|------------------|------------------------------|-------------------|-------------------|------------------------|----------------|----------------|---------------|---------------------|---------|
|   |                         | Zu-<br>sammen        | Lebende<br>Tiere | Nahrungsmittel               |                   | Genuss-<br>mittel | Zu-<br>sammen          | Roh-<br>stoffe | Halb-<br>waren | Fertigwaren   |                     |         |
|   |                         |                      |                  | tieri-<br>schen<br>Ursprungs | pflanz-<br>lichen |                   |                        |                |                | Zu-<br>sammen | Vor-<br>erzeugnisse | End-    |
| <b>in Millionen Euro</b>                                |                         |                      |                  |                              |                   |                   |                        |                |                |               |                     |         |
| 1999 .....  | 444 797                 | 38 835               | 380              | 10 063                       | 22 080            | 6 312             | 380 102                | 19 031         | 32 223         | 328 847       | 48 459              | 280 389 |
| 2000 .....  | 538 311                 | 41 479               | 456              | 11 171                       | 23 464            | 6 388             | 470 973                | 41 653         | 40 030         | 389 290       | 58 905              | 330 386 |
| 2001 .....  | 542 774                 | 43 412               | 545              | 11 853                       | 24 697            | 6 316             | 481 221                | 42 411         | 37 413         | 401 397       | 63 087              | 338 310 |
| 2002 .....  | 518 532                 | 43 810               | 490              | 11 694                       | 25 522            | 6 103             | 460 519                | 40 244         | 33 213         | 387 063       | 53 920              | 333 143 |
| 2003 .....  | 534 534                 | 44 602               | 500              | 11 873                       | 26 380            | 5 849             | 469 885                | 43 648         | 32 865         | 393 373       | 55 212              | 338 160 |
| 2004 .....  | 575 448                 | 45 211               | 639              | 12 066                       | 26 494            | 6 013             | 508 674                | 47 458         | 40 100         | 421 115       | 61 894              | 359 221 |
| 2005 .....  | 628 087                 | 47 165               | 802              | 12 670                       | 27 199            | 6 494             | 559 682                | 63 487         | 48 401         | 447 795       | 66 660              | 381 135 |
| 2006 .....  | 733 994                 | 51 590               | 1 020            | 13 814                       | 29 566            | 7 190             | 653 648                | 79 208         | 63 108         | 511 332       | 79 176              | 432 157 |
| 2007 .....  | 769 887                 | 56 973               | 1 034            | 15 407                       | 32 891            | 7 641             | 683 664                | 76 153         | 66 910         | 540 601       | 90 868              | 449 733 |
| 2008 .....  | 805 842                 | 61 755               | 1 283            | 16 084                       | 36 091            | 8 297             | 717 790                | 99 251         | 74 360         | 544 178       | 91 322              | 452 856 |
| 2009 .....  | 664 615                 | 58 956               | 1 448            | 15 206                       | 33 933            | 8 370             | 582 761                | 66 929         | 48 863         | 466 969       | 66 997              | 399 973 |
| 2010 .....  | 797 097                 | 63 311               | 1 436            | 16 497                       | 36 211            | 9 167             | 709 982                | 81 406         | 72 981         | 555 595       | 83 858              | 471 737 |
| 2011 .....  | 901 952                 | 69 657               | 1 406            | 17 706                       | 39 266            | 11 280            | 791 583                | 104 816        | 86 886         | 599 882       | 97 076              | 502 806 |
| <b>in Millionen US-Dollar</b>                           |                         |                      |                  |                              |                   |                   |                        |                |                |               |                     |         |
| 1999 .....  | 473 543                 | 41 384               | 403              | 10 722                       | 23 541            | 6 718             | 404 629                | 20 169         | 34 307         | 350 153       | 51 622              | 298 532 |
| 2000 .....  | 495 450                 | 38 270               | 419              | 10 302                       | 21 668            | 5 881             | 433 399                | 38 288         | 36 747         | 358 364       | 54 163              | 304 201 |
| 2001 .....  | 486 060                 | 38 854               | 487              | 10 613                       | 22 101            | 5 652             | 430 982                | 38 000         | 33 502         | 359 480       | 56 430              | 303 050 |
| 2002 .....  | 490 520                 | 41 443               | 464              | 11 089                       | 24 111            | 5 779             | 435 610                | 38 068         | 31 450         | 366 092       | 50 971              | 315 121 |
| 2003 .....  | 604 755                 | 50 477               | 565              | 13 445                       | 29 847            | 6 620             | 531 579                | 49 360         | 37 165         | 445 054       | 62 445              | 382 609 |
| 2004 .....  | 715 876                 | 56 237               | 795              | 15 026                       | 32 932            | 7 484             | 632 754                | 59 156         | 49 886         | 523 712       | 76 947              | 446 766 |
| 2005 .....  | 779 917                 | 58 597               | 999              | 15 730                       | 33 815            | 8 052             | 695 024                | 78 737         | 60 125         | 556 161       | 82 897              | 473 264 |
| 2006 .....  | 922 342                 | 64 823               | 1 281            | 17 365                       | 37 136            | 9 040             | 821 200                | 99 386         | 79 349         | 642 466       | 99 543              | 542 922 |
| 2007 .....  | 1 055 938               | 78 203               | 1 412            | 21 161                       | 45 139            | 10 492            | 937 482                | 104 722        | 91 742         | 741 018       | 124 435             | 616 583 |
| 2008 .....  | 1 185 927               | 90 796               | 1 883            | 23 619                       | 53 147            | 12 148            | 1 056 772              | 146 192        | 109 659        | 800 921       | 134 933             | 665 988 |
| 2009 .....  | 926 458                 | 82 050               | 2 009            | 21 207                       | 47 161            | 11 672            | 812 384                | 93 272         | 68 159         | 650 954       | 93 402              | 557 552 |
| 2010 .....  | 1 056 095               | 83 969               | 1 905            | 21 887                       | 48 025            | 12 152            | 940 571                | 107 884        | 96 555         | 736 131       | 111 073             | 625 059 |
| 2011 .....  | 1 255 690               | 96 979               | 1 960            | 24 637                       | 54 684            | 15 698            | 1 102 249              | 145 730        | 121 156        | 835 362       | 135 347             | 700 016 |
| <b>Anteil der Warengruppen in Prozent <sup>2)</sup></b> |                         |                      |                  |                              |                   |                   |                        |                |                |               |                     |         |
| 1999 .....  | 100                     | 8,7                  | 0,1              | 2,3                          | 5,0               | 1,4               | 85,5                   | 4,3            | 7,2            | 73,9          | 10,9                | 63,0    |
| 2000 .....  | 100                     | 7,7                  | 0,1              | 2,1                          | 4,4               | 1,2               | 87,5                   | 7,7            | 7,4            | 72,3          | 10,9                | 61,4    |
| 2001 .....  | 100                     | 8,0                  | 0,1              | 2,2                          | 4,6               | 1,2               | 88,7                   | 7,8            | 6,9            | 74,0          | 11,6                | 62,3    |
| 2002 .....  | 100                     | 8,4                  | 0,1              | 2,3                          | 4,9               | 1,2               | 88,8                   | 7,8            | 6,4            | 74,6          | 10,4                | 64,2    |
| 2003 .....  | 100                     | 8,3                  | 0,1              | 2,2                          | 4,9               | 1,1               | 87,9                   | 8,2            | 6,1            | 73,6          | 10,3                | 63,3    |
| 2004 .....  | 100                     | 7,9                  | 0,1              | 2,1                          | 4,6               | 1,0               | 88,4                   | 8,2            | 7,0            | 73,2          | 10,8                | 62,4    |
| 2005 .....  | 100                     | 7,5                  | 0,1              | 2,0                          | 4,3               | 1,0               | 89,1                   | 10,1           | 7,7            | 71,3          | 10,6                | 60,7    |
| 2006 .....  | 100                     | 7,0                  | 0,1              | 1,9                          | 4,0               | 1,0               | 89,1                   | 10,8           | 8,6            | 69,7          | 10,8                | 58,9    |
| 2007 .....  | 100                     | 7,4                  | 0,1              | 2,0                          | 4,3               | 1,0               | 88,8                   | 9,9            | 8,7            | 70,2          | 11,8                | 58,4    |
| 2008 .....  | 100                     | 7,7                  | 0,2              | 2,0                          | 4,5               | 1,0               | 89,1                   | 12,3           | 9,2            | 67,5          | 11,3                | 56,2    |
| 2009 .....  | 100                     | 8,9                  | 0,2              | 2,3                          | 5,1               | 1,3               | 87,7                   | 10,1           | 7,4            | 70,3          | 10,1                | 60,2    |
| 2010 .....  | 100                     | 7,9                  | 0,2              | 2,1                          | 4,5               | 1,1               | 89,1                   | 10,2           | 9,2            | 69,7          | 10,5                | 59,2    |
| 2011 .....  | 100                     | 7,7                  | 0,2              | 2,0                          | 4,4               | 1,3               | 87,8                   | 11,6           | 9,6            | 66,5          | 10,8                | 55,7    |

\*) Außenhandelsergebnisse nach EGW-1-Stellern können über Genesis-Online abgerufen werden (Tabellen 51000-0005 jährlich, 51000-0006 monatlich bzw. Zeitreihen 51000B)310 jährlich, 51000BM310 monatlich).

1) Rückwaren und Ersatzlieferungen sind nicht in den einzelnen Warengruppen, sondern nur in der Gesamteinfuhr enthalten.

2) Errechnet aus Werten in 1000 Euro.





### 1.13 Werte nach Warengruppen der Ernährungswirtschaft und der Gewerblichen Wirtschaft \*)

| Nr. der Klassifikation | Warenbenennung                                  | 2009               | 2010               | 2011               | 2009                         | 2010          | 2011          |
|------------------------|---|--------------------|--------------------|--------------------|------------------------------|---------------|---------------|
|                        |   | in 1 000 Euro      |                    |                    | Veränderung zum Vorjahr in % |               |               |
|                        | <b>Drittländer</b>                              |                    |                    |                    |                              |               |               |
| 1 - 4                  | Ernährungswirtschaft .....                      | 17 803 562         | 19 713 396         | 23 081 729         | - 6,0                        | + 10,7        | + 17,1        |
| 5 - 8                  | Gewerbliche Wirtschaft .....                    | 261 698 953        | 328 329 365        | 364 620 673        | - 18,8                       | + 25,5        | + 11,1        |
| 7 + 8                  | Fertigwaren .....                               | 193 342 071        | 241 306 636        | 255 321 653        | - 12,2                       | + 24,8        | + 5,8         |
| 1                      | Lebende Tiere .....                             | 20 649             | 20 010             | 20 830             | - 0,1                        | - 3,1         | + 4,1         |
| 2                      | Nahrungsmittel tierischen Ursprungs .....       | 3 978 211          | 4 269 972          | 4 627 277          | - 2,0                        | + 7,3         | + 8,4         |
| 3                      | Nahrungsmittel pflanzlichen Ursprungs .....     | 10 415 286         | 11 371 758         | 13 106 062         | - 8,2                        | + 9,2         | + 15,3        |
| 4                      | Genussmittel .....                              | 3 389 410          | 4 051 643          | 5 327 570          | - 3,7                        | + 19,5        | + 31,5        |
| 5                      | Rohstoffe .....                                 | 53 099 281         | 63 259 316         | 81 918 060         | - 32,1                       | + 19,1        | + 29,5        |
| 6                      | Halbwaren .....                                 | 15 257 599         | 23 763 413         | 27 380 951         | - 36,3                       | + 55,7        | + 15,2        |
| 7                      | Vorerzeugnisse .....                            | 19 182 090         | 23 861 184         | 27 812 215         | - 21,5                       | + 24,4        | + 16,6        |
| 8                      | Enderzeugnisse .....                            | 174 159 985        | 217 445 442        | 227 509 433        | - 11,1                       | + 24,9        | + 4,6         |
| 9                      | Andere nicht aufgliederbare Warenverkehre ..... | 4 789 152          | 4 679 517          | 6 293 589          | + 33,8                       | - 2,3         | + 34,5        |
|                        | <b>Insgesamt ...</b>                            | <b>284 291 668</b> | <b>352 722 269</b> | <b>393 996 000</b> | <b>- 17,6</b>                | <b>+ 24,1</b> | <b>+ 11,7</b> |

\*) Außenhandelsergebnisse nach EGW-1-Stellern können über Genesis-Online abgerufen werden (Tabellen 51000-0005 jährlich, 51000-0006 monatlich bzw. Zeitreihen 51000B)310 jährlich, 51000BM310 monatlich); Außenhandelsergebnisse nach EGW-1-Stellern und Ländergruppen





## 1.14 Mengen und Werte nach Warengruppen der Ernährungswirtschaft und der Gewerblichen Wirtschaft \*)

### 1.14.1 Ausfuhr

| Nr. der Klassifikation | Warenbenennung   | 2009               | 2010               | 2011               | 2009               | 2010               | 2011                 |
|------------------------|--|--------------------|--------------------|--------------------|--------------------|--------------------|----------------------|
|                        |  | in Tonnen          |                    |                    | in 1 000 Euro      |                    |                      |
| 859                    | Andere Maschinen .....   | 1 329 809          | 1 461 612          | 1 602 589          | 28 983 832         | 32 955 337         | 37 549 355           |
| 860                    | Sportgeräte .....  | 75 477             | 85 485             | 92 133             | 647 691            | 779 072            | 765 176              |
| 861                    | Geräte zur Elektrizitätserzeugung und -verteilung .....                        | 2 304 245          | 2 654 834          | 2 722 211          | 34 159 054         | 42 851 377         | 46 739 275           |
| 862                    | Elektrische Lampen und Leuchten .....  | 174 113            | 181 065            | 186 127            | 3 408 011          | 3 930 807          | 4 178 945            |
| 863                    | Nachrichtentechnische Geräte und Einrichtungen .....                           | 55 704             | 65 299             | 126 002            | 7 303 527          | 9 064 623          | 10 019 399           |
| 864                    | Rundfunk- und Fernsehgeräte, phono- und videotechnische Geräte .....           | 183 273            | 200 846            | 181 187            | 5 502 071          | 6 434 075          | 6 237 461            |
| 865                    | Elektronische Bauelemente .....  | 149 505            | 336 500            | 353 195            | 12 660 774         | 18 047 207         | 17 075 263           |
| 869                    | Andere elektrotechnische Erzeugnisse .....                                     | 977 979            | 1 024 771          | 1 062 104          | 13 746 961         | 15 472 251         | 16 806 456           |
| 871                    | Medizinische Geräte und orthopädische Vorrichtungen .....                      | 163 398            | 176 855            | 186 208            | 14 306 074         | 16 051 463         | 17 326 792           |
| 872                    | Mess-, steuerungs- und regelungstechnische Erzeugnisse .....                   | 165 230            | 201 983            | 230 305            | 17 507 779         | 22 090 141         | 24 989 839           |
| 873                    | Optische und fotografische Geräte .....  | 18 804             | 27 917             | 28 341             | 3 711 063          | 5 332 797          | 5 889 038            |
| 874                    | Uhren .....  | 5 514              | 6 142              | 6 329              | 922 983            | 1 225 544          | 1 420 478            |
| 875                    | Möbel .....  | 1 803 291          | 1 881 988          | 2 024 528          | 7 441 503          | 8 120 501          | 9 061 802            |
| 876                    | Musikinstrumente .....   | 9 843              | 12 797             | 14 316             | 357 068            | 431 789            | 472 543              |
| 877                    | Spielwaren .....   | 188 980            | 180 854            | 163 256            | 4 645 286          | 3 924 870          | 3 627 287            |
| 878                    | Schmuckwaren, Gold- und Silberschmiedewaren .....                              | 519                | 648                | 660                | 1 228 761          | 1 577 539          | 1 813 288            |
| 881                    | Schienenfahrzeuge .....  | 289 548            | 306 153            | 280 626            | 3 474 051          | 4 039 883          | 3 372 657            |
| 882                    | Wasserfahrzeuge .....  | 625 022            | 809 782            | 561 322            | 2 384 341          | 4 803 504          | 2 738 999            |
| 883                    | Luftfahrzeuge .....  | 47 128             | 45 793             | 53 004             | 27 355 576         | 28 727 573         | 32 787 478           |
| 884                    | Fahrgestelle, Karosserien, Motoren, Teile und Zubehör für Kraftfahrzeuge ..... | 5 034 180          | 6 310 826          | 7 257 755          | 42 979 007         | 55 416 211         | 63 376 137           |
| 885                    | Personenkraftwagen und Wohnmobile .....  | 5 776 715          | 7 160 189          | 7 825 123          | 73 947 767         | 97 972 536         | 110 693 621          |
| 886                    | Busse .....  | 97 991             | 99 181             | 111 465            | 1 178 241          | 1 024 947          | 1 143 137            |
| 887                    | Lastkraftwagen und Spezialfahrzeuge .....                                      | 1 558 180          | 1 904 207          | 2 250 656          | 9 269 938          | 12 151 555         | 15 487 269           |
| 888                    | Fahrräder .....  | 37 169             | 37 293             | 36 161             | 478 948            | 561 491            | 570 979              |
| 889                    | Andere Fahrzeuge .....   | 590 533            | 828 879            | 1 071 684          | 3 322 622          | 4 254 091          | 5 515 723            |
| 891                    | Vollständige Fabrikationsanlagen .....   | 234 468            | 201 298            | 165 760            | 4 327 869          | 3 950 925          | 3 220 622            |
| 896                    | Andere Enderzeugnisse .....  | 540 155            | 555 136            | 523 858            | 12 253 168         | 13 795 093         | 13 345 075           |
| 901                    | Rückwaren .....  | 237 783            | 234 823            | 295 118            | 2 229 462          | 2 713 226          | 3 086 353            |
| 903                    | Ersatzlieferungen .....  | 29 458             | 30 959             | 26 206             | 771 298            | 780 742            | 794 855              |
| 904                    | Andere nicht aufgliederbare Warenverkehre .....                                | 6 184 571          | 6 369 303          | 10 378 182         | 12 170 000         | 12 831 473         | 22 681 148           |
|                        | <b>Insgesamt ...</b>   | <b>338 476 194</b> | <b>365 296 163</b> | <b>375 650 872</b> | <b>803 311 845</b> | <b>951 959 469</b> | <b>1 060 041 598</b> |

\*) Außenhandelsergebnisse nach EGV-3-Stellern können über Genesis-Online abgerufen werden (Tabellen 51000-0005 jährlich, 51000-0006 monatlich bzw. Zeitreihen 51000BJ330 jährlich, 51000BM330 monatlich).





## 1.14 Mengen und Werte nach Warengruppen der Ernährungswirtschaft und der Gewerblichen Wirtschaft \*)

### 1.14.2 Einfuhr

| Nr. der Klassifikation | Warenbenennung   | 2009               | 2010               | 2011               | 2009               | 2010               | 2011               |
|------------------------|--|--------------------|--------------------|--------------------|--------------------|--------------------|--------------------|
|                        |  | in Tonnen          |                    |                    | in 1 000 Euro      |                    |                    |
| 861                    | Geräte zur Elektrizitätserzeugung und -verteilung .....                        | 2 079 300          | 2 385 360          | 2 514 353          | 20 975 581         | 26 696 057         | 29 800 811         |
| 862                    | Elektrische Lampen und Leuchten .....  | 258 012            | 278 496            | 265 932            | 2 342 792          | 2 776 363          | 2 900 884          |
| 863                    | Nachrichtentechnische Geräte und Einrichtungen .....                           | 76 714             | 89 839             | 173 852            | 10 364 605         | 12 809 996         | 14 857 692         |
| 864                    | Rundfunk- und Fernsehgeräte, phono- und videotechnische Geräte .....           | 471 621            | 481 909            | 403 074            | 10 561 538         | 12 071 740         | 10 393 119         |
| 865                    | Elektronische Bauelemente .....  | 449 983            | 886 197            | 785 098            | 16 572 909         | 26 964 177         | 23 881 117         |
| 869                    | Andere elektrotechnische Erzeugnisse .....                                     | 1 084 581          | 1 267 114          | 1 315 386          | 9 919 162          | 11 881 949         | 13 221 260         |
| 871                    | Medizinische Geräte und orthopädische Vorrichtungen .....                      | 158 006            | 171 052            | 186 918            | 8 665 079          | 9 682 204          | 10 284 984         |
| 872                    | Mess-, steuerungs- und regelungstechnische Erzeugnisse .....                   | 119 198            | 142 931            | 153 820            | 9 564 076          | 11 047 589         | 12 621 911         |
| 873                    | Optische und fotografische Geräte .....  | 24 137             | 36 176             | 35 042             | 2 375 542          | 3 075 191          | 3 488 781          |
| 874                    | Uhren .....  | 13 966             | 14 761             | 14 647             | 1 075 397          | 1 366 259          | 1 677 334          |
| 875                    | Möbel .....  | 2 718 333          | 3 037 627          | 3 207 247          | 8 056 721          | 9 160 911          | 9 779 140          |
| 876                    | Musikinstrumente .....   | 23 895             | 33 107             | 31 995             | 385 485            | 474 246            | 481 079            |
| 877                    | Spielwaren .....   | 295 434            | 287 751            | 275 997            | 5 446 786          | 4 135 355          | 4 180 072          |
| 878                    | Schmuckwaren, Gold- und Silberschmiedewaren .....                              | 1 316              | 1 289              | 1 534              | 996 241            | 1 355 029          | 1 578 754          |
| 881                    | Schienefahrzeuge .....   | 359 006            | 348 296            | 330 323            | 1 578 372          | 1 737 533          | 1 520 165          |
| 882                    | Wasserfahrzeuge .....  | 1 743 101          | 4 274 319          | 2 692 944          | 4 727 560          | 11 071 770         | 6 926 164          |
| 883                    | Luftfahrzeuge .....  | 50 731             | 61 104             | 58 015             | 22 739 323         | 25 647 407         | 24 695 582         |
| 884                    | Fahrgestelle, Karosserien, Motoren, Teile und Zubehör für Kraftfahrzeuge ..... | 3 731 986          | 4 580 833          | 5 367 426          | 30 028 046         | 37 033 722         | 42 776 259         |
| 885                    | Personenkraftwagen und Wohnmobile .....  | 3 151 818          | 2 687 300          | 3 055 111          | 29 606 045         | 27 032 487         | 31 192 771         |
| 886                    | Busse .....  | 32 956             | 38 171             | 49 401             | 379 086            | 420 734            | 520 521            |
| 887                    | Lastkraftwagen und Spezialfahrzeuge .....                                      | 475 415            | 644 576            | 756 048            | 3 610 652          | 4 955 620          | 6 172 547          |
| 888                    | Fahrräder .....  | 91 888             | 96 204             | 96 001             | 1 146 919          | 1 266 247          | 1 311 681          |
| 889                    | Andere Fahrzeuge .....   | 368 824            | 468 985            | 555 639            | 2 106 097          | 2 317 646          | 2 704 277          |
| 891                    | Vollständige Fabrikationsanlagen .....   | 10 041             | 19 186             | 12 679             | 83 842             | 211 787            | 126 526            |
| 896                    | Andere Enderzeugnisse .....  | 447 263            | 495 157            | 484 723            | 7 302 023          | 8 206 486          | 8 819 767          |
| 901                    | Rückwaren .....  | 560 848            | 531 786            | 628 010            | 5 776 902          | 5 268 032          | 5 926 796          |
| 903                    | Ersatzlieferungen .....  | 3 869              | 7 719              | 5 343              | 46 319             | 59 306             | 64 125             |
| 904                    | Andere nicht aufgliederbare Warenverkehre .....                                | 12 412 684         | 13 147 497         | 22 454 601         | 17 073 998         | 18 476 489         | 34 721 034         |
|                        | <b>Insgesamt ...</b>   | <b>536 646 882</b> | <b>589 871 521</b> | <b>610 668 395</b> | <b>664 614 892</b> | <b>797 096 855</b> | <b>901 952 284</b> |

\*) Außenhandelsergebnisse nach EGW-3-Stellen können über Genesis-Online abgerufen werden (Tabellen 51000-0005 jährlich, 51000-0006 monatlich bzw. Zeitreihen 51000BJ330 jährlich, 51000BM330 monatlich).





# 1.15 Werte nach Abschnitten des Internationalen Warenverzeichnisses für den Außenhandel (SITC-Rev. 4)<sup>\*)</sup>

## 1.15.2 Einfuhr

| Nr. der Klassifikation | Warenbenennung   | 2009              | 2010           | 2011           | 2009                         | 2010          | 2011          |
|------------------------|--|-------------------|----------------|----------------|------------------------------|---------------|---------------|
|                        |  | in Millionen Euro |                |                | Veränderung zum Vorjahr in % |               |               |
| 00                     | Lebende Tiere (ausgen. Fische usw.) .....                        | 1 448             | 1 436          | 1 406          | + 12,8                       | - 0,8         | - 2,1         |
| 01                     | Fleisch und Zubereitungen von Fleisch .....                      | 5 721             | 6 005          | 6 564          | - 6,6                        | + 5,0         | + 9,3         |
| 02                     | Milch und Milcherzeugnisse; Vogeleier .....                      | 5 021             | 5 643          | 5 983          | - 10,0                       | + 12,4        | + 6,0         |
| 03                     | Fische usw., Zubereitungen davon .....                           | 3 194             | 3 457          | 3 733          | + 3,1                        | + 8,2         | + 8,0         |
| 04                     | Getreide und Getreideerzeugnisse .....                           | 3 812             | 3 836          | 4 562          | - 8,3                        | + 0,6         | + 18,9        |
| 05                     | Gemüse und Früchte .....   | 13 018            | 14 224         | 14 422         | - 6,4                        | + 9,3         | + 1,4         |
| 06                     | Zucker, Zuckerwaren und Honig .....                              | 1 412             | 1 439          | 1 542          | - 9,0                        | + 1,9         | + 7,2         |
| 07                     | Kaffee, Tee, Kakao, Gewürze, Waren daraus .....                  | 5 353             | 6 388          | 8 081          | + 2,8                        | + 19,3        | + 26,5        |
| 08                     | Tierfutter (ausgen. ungemahlene Getreide) .....                  | 2 631             | 2 767          | 2 908          | + 1,8                        | + 5,2         | + 5,1         |
| 09                     | Verschiedene genießb. Waren und Zubereitungen .....              | 2 675             | 2 577          | 2 280          | + 3,9                        | - 3,7         | - 11,5        |
| 11                     | Getränke .....   | 4 284             | 4 575          | 4 902          | - 2,7                        | + 6,8         | + 7,2         |
| 12                     | Tabak und Tabakerzeugnisse .....                                 | 1 612             | 1 553          | 1 858          | + 13,5                       | - 3,7         | + 19,7        |
| 21                     | Häute, Felle und Pelzfelle, roh .....                            | 89                | 163            | 193            | - 34,0                       | + 84,0        | + 18,5        |
| 22                     | Ölsaaten und ölhaltige Früchte .....                             | 2 576             | 2 429          | 3 217          | - 13,4                       | - 5,7         | + 32,4        |
| 23                     | Rohkautschuk (einschl. synth. Kautschuk) .....                   | 1 048             | 2 091          | 2 955          | - 33,3                       | + 99,6        | + 41,3        |
| 24                     | Kork und Holz .....  | 1 492             | 1 962          | 2 098          | - 7,1                        | + 31,5        | + 6,9         |
| 25                     | Papierhalbstoffe und Papierabfälle .....                         | 2 283             | 3 736          | 3 837          | - 30,6                       | + 63,6        | + 2,7         |
| 26                     | Spinnstoffe und Spinnstoffabfälle .....                          | 787               | 1 169          | 1 502          | - 29,5                       | + 48,5        | + 28,5        |
| 27                     | Düngemittel, roh; mineralische Rohstoffe .....                   | 1 193             | 1 595          | 1 724          | - 22,8                       | + 33,6        | + 8,1         |
| 28                     | Erze und Metallabfälle .....                                     | 8 394             | 14 709         | 18 134         | - 40,0                       | + 75,2        | + 23,3        |
| 29                     | And. Rohstoffe tier. und pflanzl. Ursprungs .....                | 3 422             | 3 674          | 3 876          | + 1,1                        | + 7,4         | + 5,5         |
| 32                     | Kohle, Koks und Briquets .....                                   | 4 009             | 4 821          | 6 303          | - 29,2                       | + 20,2        | + 30,7        |
| 33                     | Erdöl, Erdölerzeugnisse und verwandte Waren .....                | 44 865            | 60 813         | 78 321         | - 39,9                       | + 35,5        | + 28,8        |
| 34                     | Gas .....  | 25 106            | 24 964         | 32 583         | - 18,1                       | - 0,6         | + 30,5        |
| 35                     | Elektrischer Strom .....   | 2 335             | 2 006          | 2 548          | + 13,5                       | - 14,1        | + 27,1        |
| 41                     | Tierische Öle und Fette .....                                    | 108               | 115            | 128            | - 15,8                       | + 5,8         | + 11,4        |
| 42                     | Pflanzliche Fette und Öle .....                                  | 1 955             | 2 398          | 3 165          | - 27,4                       | + 22,6        | + 32,0        |
| 43                     | Tier. od. pflanzl. Fette und Öle, verarb. Wachse usw. ....       | 218               | 298            | 414            | - 28,1                       | + 36,6        | + 39,0        |
| 51                     | Organische chemische Erzeugnisse .....                           | 17 408            | 20 654         | 22 670         | - 18,7                       | + 18,6        | + 9,8         |
| 52                     | Anorganische chemische Erzeugnisse .....                         | 4 823             | 6 109          | 6 342          | - 19,6                       | + 26,7        | + 3,8         |
| 53                     | Farbstoffe, Gerbstoffe und Farben .....                          | 2 872             | 3 677          | 4 121          | - 15,3                       | + 28,0        | + 12,1        |
| 54                     | Medizinische und pharmazeutische Erzeugnisse .....               | 34 303            | 35 990         | 36 722         | + 5,5                        | + 4,9         | + 2,0         |
| 55                     | Etherische Öle, usw., Putzmittel usw. ....                       | 5 366             | 6 071          | 6 244          | - 2,2                        | + 13,2        | + 2,8         |
| 56                     | Düngemittel (ausgen. solche d. Gruppe 272) .....                 | 801               | 1 069          | 1 440          | - 48,7                       | + 33,4        | + 34,7        |
| 57                     | Kunststoffe in Primärformen .....                                | 9 819             | 13 595         | 15 320         | - 27,3                       | + 38,5        | + 12,7        |
| 58                     | Kunststoffe in anderen Formen als Primärformen .....             | 4 594             | 5 627          | 6 281          | - 16,8                       | + 22,5        | + 11,6        |
| 59                     | Andere chemische Erzeugnisse und Waren .....                     | 9 684             | 11 447         | 13 600         | - 11,2                       | + 18,2        | + 18,8        |
| 60                     | Waren für vollst. Fabrikationsanl. Kap. 69, 70, 72, 73, 76 ..... | 1                 | 1              | 67             | - 78,4                       | - 50,4 x      |               |
| 61                     | Leder, Lederwaren und zugerichtete Pelzfelle .....               | 627               | 772            | 878            | - 22,6                       | + 23,2        | + 13,8        |
| 62                     | Andere Kautschukwaren .....                                      | 6 538             | 8 300          | 10 500         | - 14,9                       | + 26,9        | + 26,5        |
| 63                     | Kork- und Holzwaren (ausgen. Möbel) .....                        | 2 911             | 3 434          | 3 762          | - 16,3                       | + 18,0        | + 9,5         |
| 64                     | Papier und Pappe; Papierhalbstoffwaren usw. ....                 | 9 810             | 10 772         | 11 154         | - 13,0                       | + 9,8         | + 3,5         |
| 65                     | Garne, Gewebe, and. fertigg. Spinnstoffzeugn. ....               | 8 428             | 9 834          | 10 864         | - 14,3                       | + 16,7        | + 10,5        |
| 66                     | Waren aus nichtmetall. mineral. Stoffen .....                    | 6 267             | 7 364          | 7 832          | - 15,0                       | + 17,5        | + 6,4         |
| 67                     | Eisen und Stahl .....  | 16 285            | 22 924         | 28 060         | - 47,8                       | + 40,8        | + 22,4        |
| 68                     | NE-Metalle .....   | 14 172            | 22 763         | 26 955         | - 39,6                       | + 60,6        | + 18,4        |
| 69                     | Andere Metallwaren .....   | 15 798            | 18 994         | 21 657         | - 24,7                       | + 20,2        | + 14,0        |
| 70                     | Waren für vollst. Fabrikationsanl. Kap. 84, 85, 87 .....         | 70                | 198            | 47             | + 82,6                       | + 181,5       | - 76,2        |
| 71                     | Kraftmaschinen und -ausrüstungen .....                           | 21 089            | 24 326         | 28 401         | - 14,1                       | + 15,4        | + 16,8        |
| 72                     | Arbeitsmaschinen für besondere Zwecke .....                      | 10 862            | 13 175         | 15 937         | - 29,0                       | + 21,3        | + 21,0        |
| 73                     | Metallbearbeitungsmaschinen .....                                | 3 037             | 3 039          | 4 173          | - 41,2                       | + 0,1         | + 37,3        |
| 74                     | Maschinen, Apparate usw. für verschied. Zwecke .....             | 24 254            | 28 584         | 33 104         | - 23,2                       | + 17,9        | + 15,8        |
| 75                     | Büromasch., autom. Datenverarbeitungsmasch. ....                 | 24 190            | 29 831         | 27 692         | - 16,0                       | + 23,3        | - 7,2         |
| 76                     | Geräte für Nachrichtentechnik usw. ....                          | 22 555            | 26 338         | 26 098         | - 9,6                        | + 16,8        | - 0,9         |
| 77                     | Andere elektr. Maschinen, Apparate, Geräte usw. ....             | 46 341            | 65 022         | 65 402         | - 13,8                       | + 40,3        | + 0,6         |
| 78                     | Straßenfahrzeuge (einschl. Luftkissenfahrzeuge) .....            | 57 143            | 60 638         | 70 321         | - 14,0                       | + 6,1         | + 16,0        |
| 79                     | Andere Beförderungsmittel .....                                  | 25 183            | 34 238         | 27 910         | - 1,7                        | + 36,0        | - 18,5        |
| 80                     | Waren für vollst. Fabrikationsanl. Kap. 90, 94 .....             | 2                 | 11             | 11             | + 393,3                      | + 460,8       | - 3,0         |
| 81                     | Vorgefertigte Gebäude, sanitäre Anlagen usw. ....                | 2 921             | 3 296          | 3 559          | - 3,5                        | + 12,9        | + 8,0         |
| 82                     | Möbel und Teile, Bettausstattungen usw. ....                     | 8 483             | 9 629          | 10 242         | - 5,1                        | + 13,5        | + 6,4         |
| 83                     | Reiseartikel, Handtaschen usw. ....                              | 1 495             | 1 729          | 2 014          | - 3,5                        | + 15,6        | + 16,5        |
| 84                     | Bekleidung und Bekleidungszubehör .....                          | 22 602            | 25 060         | 27 925         | - 0,6                        | + 10,9        | + 11,4        |
| 85                     | Schuhe .....   | 4 891             | 5 751          | 6 664          | - 0,9                        | + 17,6        | + 15,9        |
| 87                     | Andere Meß-, Prüfinstrumente usw. ....                           | 13 423            | 15 855         | 17 881         | - 10,3                       | + 18,1        | + 12,8        |
| 88                     | Fotografische Apparate usw.; Uhrmacherwaren .....                | 3 594             | 4 324          | 4 743          | - 7,2                        | + 20,3        | + 9,7         |
| 89                     | Verschiedene bearbeitete Waren .....                             | 23 992            | 25 217         | 26 495         | - 6,4                        | + 5,1         | + 5,1         |
| 93                     | Besondere Warenverkehrsvorgänge und versch. Waren .....          | 23 733            | 24 801         | 41 672         | - 12,2                       | + 4,5         | + 68,0        |
| 94                     | Waren d. Kap. 99 f. vollständige Fabrikationsanlagen .....       | 11                | 2              | 2              | - 22,0                       | - 77,3        | - 33,7        |
| 96                     | Münzen (oh. Goldmünzen), oh. gesetzl. Zahlungsmittel .....       | 129               | 262            | 471            | + 460,5                      | + 102,5       | + 79,8        |
| 97                     | Gold zu nichtmonetären Zwecken .....                             | 4 047             | 5 532          | 7 482          | + 41,7                       | + 36,7        | + 35,3        |
|                        | <b>Insgesamt ...</b>   | <b>664 615</b>    | <b>797 097</b> | <b>901 952</b> | <b>- 17,5</b>                | <b>+ 19,9</b> | <b>+ 13,2</b> |

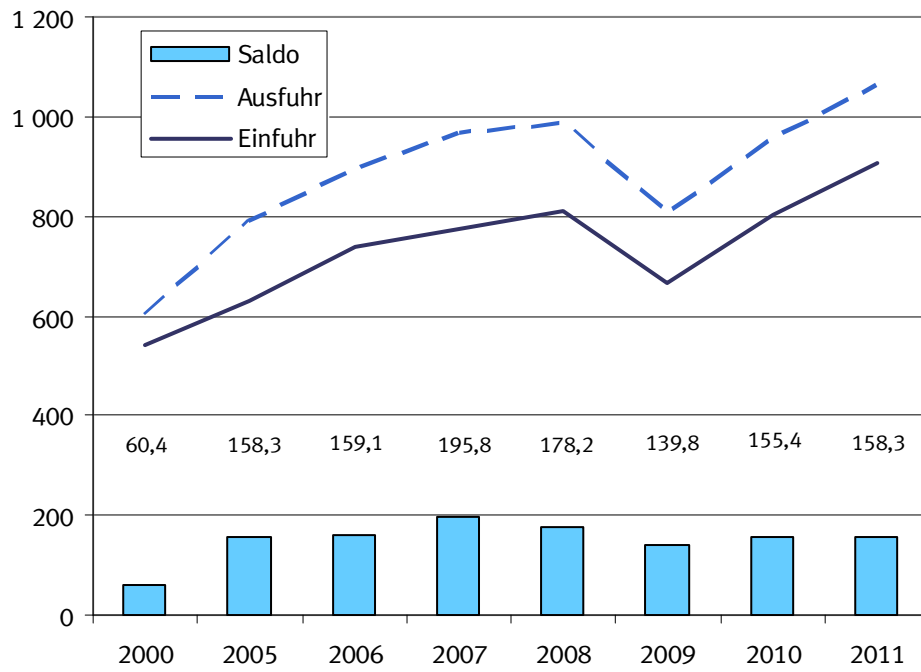
\*) Außenhandelsergebnisse nach SITC-2-Stellern können über Genesis-Online abgerufen werden (Tabellen 51000-0005 jährlich, 51000-0006 monatlich bzw. Zeitreihen 51000BJ420 jährlich, 51000BM420 monatlich).





## Jährliche Gesamtentwicklung (Generalhandel)

in Milliarden Euro



## 2.1 Gesamtentwicklung des Generalhandels ab 1952

| Jahr <sup>1)</sup> | Ausfuhr           | Einfuhr | Ausfuhr- (+) bzw.<br>Einfuhr-<br>überschuß (-) | Zu- / Abnahme gegenüber Vorjahr |         |
|--------------------|-------------------|---------|--|---------------------------------|---------|
|                    |                   |         |  | Ausfuhr                         | Einfuhr |
|                    | in Millionen Euro |         |  | %                               |         |
| 1952 .....         | 8 710             | 8 616   | + 94   | .                               | .       |
| 1953 .....         | 9 567             | 8 428   | + 1 139  | + 9,8                           | - 2,2   |
| 1954 .....         | 11 394            | 10 171  | + 1 223  | + 19,1                          | + 20,7  |
| 1955 .....         | 13 285            | 12 789  | + 496  | + 16,6                          | + 25,7  |
| 1956 .....         | 15 940            | 14 631  | + 1 309  | + 20,0                          | + 14,4  |
| 1957 .....         | 18 574            | 16 573  | + 2 001  | + 16,5                          | + 13,3  |
| 1958 .....         | 19 187            | 16 411  | + 2 776  | + 3,3                           | - 1,0   |
| 1959 .....         | 21 405            | 18 906  | + 2 499  | + 11,6                          | + 15,2  |
| 1960 .....         | 24 979            | 22 534  | + 2 445  | + 16,7                          | + 19,2  |
| 1961 .....         | 26 552            | 23 358  | + 3 194  | + 6,3                           | + 3,7   |
| 1962 .....         | 27 482            | 25 477  | + 2 005  | + 3,5                           | + 9,1   |
| 1963 .....         | 30 229            | 27 432  | + 2 797  | + 10,0                          | + 7,7   |
| 1964 .....         | 33 651            | 30 739  | + 2 912  | + 11,3                          | + 12,1  |
| 1965 .....         | 37 089            | 36 576  | + 513  | + 10,2                          | + 19,0  |
| 1966 .....         | 41 727            | 37 783  | + 3 944  | + 12,5                          | + 3,3   |
| 1967 .....         | 45 032            | 36 377  | + 8 655  | + 7,9                           | - 3,7   |
| 1968 .....         | 51 395            | 42 060  | + 9 335  | + 14,1                          | + 15,6  |
| 1969 .....         | 58 581            | 50 496  | + 8 085  | + 14,0                          | + 20,1  |
| 1970 .....         | 64 572            | 56 765  | + 7 807  | + 10,2                          | + 12,4  |
| 1971 .....         | 70 082            | 61 969  | + 8 113  | + 8,5                           | + 9,2   |
| 1972 .....         | 76 754            | 66 465  | + 10 289                                       | + 9,5                           | + 7,3   |
| 1973 .....         | 91 866            | 75 117  | + 16 749                                       | + 19,7                          | + 13,0  |
| 1974 .....         | 119 641           | 95 424  | + 24 217                                       | + 30,2                          | + 27,0  |
| 1975 .....         | 115 616           | 97 316  | + 18 300                                       | - 3,4                           | + 2,0   |
| 1976 .....         | 133 832           | 117 116 | + 16 716                                       | + 15,8                          | + 20,3  |
| 1977 .....         | 142 397           | 123 106 | + 19 291                                       | + 6,4                           | + 5,1   |
| 1978 .....         | 148 170           | 127 621 | + 20 549                                       | + 4,1                           | + 3,7   |
| 1979 .....         | 164 186           | 152 579 | + 11 607                                       | + 10,8                          | + 19,6  |
| 1980 .....         | 182 761           | 179 254 | + 3 507  | + 11,3                          | + 17,5  |
| 1981 .....         | 207 297           | 194 041 | + 13 256                                       | + 13,4                          | + 8,2   |
| 1982 .....         | 223 160           | 197 148 | + 26 012                                       | + 7,7                           | + 1,6   |
| 1983 .....         | 225 373           | 203 789 | + 21 584                                       | + 1,0                           | + 3,4   |
| 1984 .....         | 254 666           | 227 640 | + 27 026                                       | + 13,0                          | + 11,7  |
| 1985 .....         | 280 371           | 242 966 | + 37 405                                       | + 10,1                          | + 6,7   |
| 1986 .....         | 274 226           | 216 788 | + 57 438                                       | - 2,2                           | - 10,8  |
| 1987 .....         | 274 292           | 214 270 | + 60 022                                       | + 0,0                           | - 1,2   |
| 1988 .....         | 295 853           | 229 761 | + 66 092                                       | + 7,9                           | + 7,2   |
| 1989 .....         | 334 003           | 265 248 | + 68 755                                       | + 12,9                          | + 15,4  |
| 1990 .....         | 334 645           | 287 257 | + 47 388                                       | + 0,2                           | + 8,3   |
| 1991 .....         | 346 273           | 335 711 | + 10 562                                       | + 3,5                           | + 16,9  |
| 1992 .....         | 348 811           | 331 109 | + 17 702                                       | + 0,7                           | - 1,4   |
| 1993 .....         | 326 163           | 294 495 | + 31 668                                       | - 6,5                           | - 11,1  |
| 1994 .....         | 358 251           | 319 686 | + 38 565                                       | + 9,8                           | + 8,6   |
| 1995 .....         | 387 999           | 344 659 | + 43 340                                       | + 8,3                           | + 7,8   |
| 1996 .....         | 407 904           | 357 274 | + 50 630                                       | + 5,1                           | + 3,7   |
| 1997 .....         | 459 497           | 400 637 | + 58 860                                       | + 12,6                          | + 12,1  |
| 1998 .....         | 493 074           | 427 063 | + 66 011                                       | + 7,3                           | + 6,6   |
| 1999 .....         | 514 282           | 450 982 | + 63 300                                       | + 4,3                           | + 5,6   |
| 2000 .....         | 603 306           | 542 872 | + 60 434                                       | + 17,3                          | + 20,4  |
| 2001 .....         | 643 283           | 546 402 | + 96 881                                       | + 6,6                           | + 0,7   |
| 2002 .....         | 656 007           | 522 227 | + 133 780                                      | + 2,0                           | - 4,4   |
| 2003 .....         | 668 449           | 537 840 | + 130 609                                      | + 1,9                           | + 3,0   |
| 2004 .....         | 735 207           | 579 726 | + 155 481                                      | + 10,0                          | + 7,8   |
| 2005 .....         | 789 822           | 631 473 | + 158 349                                      | + 7,4                           | + 8,9   |
| 2006 .....         | 896 625           | 737 538 | + 159 087                                      | + 13,5                          | + 16,8  |
| 2007 .....         | 969 222           | 773 398 | + 195 824                                      | + 8,1                           | + 4,9   |
| 2008 .....         | 988 385           | 810 187 | + 178 198                                      | + 2,0                           | + 4,8   |
| 2009 .....         | 807 150           | 667 391 | + 139 759                                      | - 18,3                          | - 17,6  |
| 2010 .....         | 956 818           | 801 442 | + 155 376                                      | + 18,5                          | + 20,1  |
| 2011 .....         | 1 065 337         | 907 002 | + 158 336                                      | + 11,3                          | + 13,2  |

1) 1959 bis 1989: Gebietsstand bis zum 3. Oktober 1990

## 2 Generalhandel

### 2.2 Entwicklung der Werte im Generalhandel nach Warengruppen der Ernährungswirtschaft und der Gewerblichen Wirtschaft in Millionen Euro

| Jahr           | Insgesamt <sup>1)</sup> | Ernährungswirtschaft |               |                      |          |              | Gewerbliche Wirtschaft |           |           |             |             |         |
|----------------|-------------------------|----------------------|---------------|----------------------|----------|--------------|------------------------|-----------|-----------|-------------|-------------|---------|
|                |                         | Zusammen             | Lebende Tiere | Nahrungsmittel       |          | Genussmittel | Zusammen               | Rohstoffe | Halbwaren | Fertigwaren |             |         |
|                |                         |                      |               | tierischen Ursprungs | pflanzl. |              |                        |           |           | Zusammen    | Vor-        | End-    |
|                |                         |                      |               |                      |          |              |                        |           |           |             | erzeugnisse |         |
| <b>Ausfuhr</b> |                         |                      |               |                      |          |              |                        |           |           |             |             |         |
| 2005           | 789 822                 | 37 349               | 811           | 12 696               | 17 166   | 6 676        | 736 896                | 8 445     | 37 989    | 690 462     | 100 393     | 590 069 |
| 2006           | 896 625                 | 40 932               | 792           | 13 895               | 19 072   | 7 172        | 836 046                | 9 031     | 50 085    | 776 931     | 116 834     | 660 097 |
| 2007           | 969 222                 | 46 305               | 837           | 16 025               | 21 442   | 8 001        | 901 866                | 9 266     | 54 458    | 838 142     | 123 632     | 714 510 |
| 2008           | 988 385                 | 52 396               | 849           | 17 817               | 24 826   | 8 904        | 919 794                | 9 746     | 58 695    | 851 353     | 126 228     | 725 125 |
| 2009           | 807 150                 | 49 883               | 975           | 16 648               | 23 529   | 8 730        | 742 097                | 7 560     | 41 086    | 693 451     | 95 218      | 598 233 |
| 2010           | 956 818                 | 54 053               | 1 047         | 18 352               | 25 099   | 9 554        | 886 440                | 10 563    | 53 243    | 822 634     | 115 172     | 707 462 |
| 2011           | 1 065 337               | 59 496               | 1 158         | 20 227               | 27 266   | 10 846       | 979 278                | 14 307    | 63 249    | 901 721     | 126 965     | 774 756 |
| <b>Einfuhr</b> |                         |                      |               |                      |          |              |                        |           |           |             |             |         |
| 2005           | 631 473                 | 47 455               | 803           | 12 795               | 27 249   | 6 608        | 562 779                | 63 521    | 48 312    | 450 947     | 66 980      | 383 967 |
| 2006           | 737 538                 | 51 933               | 1 020         | 13 977               | 29 725   | 7 211        | 656 849                | 79 219    | 63 149    | 514 481     | 79 421      | 435 060 |
| 2007           | 773 398                 | 57 294               | 1 034         | 15 477               | 33 023   | 7 761        | 686 854                | 76 119    | 66 890    | 543 845     | 91 315      | 452 531 |
| 2008           | 810 187                 | 62 121               | 1 283         | 16 262               | 36 191   | 8 385        | 721 770                | 99 178    | 74 385    | 548 207     | 91 813      | 456 394 |
| 2009           | 667 391                 | 59 229               | 1 448         | 15 260               | 33 999   | 8 522        | 585 265                | 66 914    | 48 884    | 469 467     | 67 314      | 402 153 |
| 2010           | 801 442                 | 63 614               | 1 436         | 16 558               | 36 294   | 9 325        | 714 024                | 81 353    | 72 712    | 559 960     | 84 238      | 475 722 |
| 2011           | 907 002                 | 69 950               | 1 406         | 17 825               | 39 429   | 11 291       | 796 339                | 104 813   | 86 668    | 604 858     | 97 495      | 507 363 |

1) Rückwaren und Ersatzlieferungen sind in der Gesamtein- bzw. -ausfuhr enthalten.

## 2 Generalhandel

### 2.3 Werte nach Erdteilen und Ländern

| Ursprungs-<br>bzw.<br>Bestimmungsland     | Ausfuhr            |                    |                    | Einfuhr            |                    |                    |
|---|--------------------|--------------------|--------------------|--------------------|--------------------|--------------------|
|   | 2009               | 2010               | 2011               | 2009               | 2010               | 2011               |
|   | in 1 000 Euro      |                    |                    |                    |                    |                    |
| <b>Europa .....</b>                       | <b>587 691 150</b> | <b>677 410 554</b> | <b>754 042 616</b> | <b>464 529 755</b> | <b>542 053 883</b> | <b>625 423 444</b> |
| Belgien .....                             | 41 839 515         | 45 039 225         | 46 935 637         | 28 041 187         | 33 303 962         | 38 320 863         |
| Bulgarien .....                           | 1 908 441          | 2 175 179          | 2 353 249          | 1 303 908          | 1 645 780          | 2 113 405          |
| Dänemark .....                            | 12 808 671         | 14 053 596         | 14 706 610         | 10 589 369         | 10 629 703         | 12 257 842         |
| Estland .....                             | 846 481            | 1 189 046          | 1 527 885          | 344 830            | 420 131            | 549 114            |
| Finnland .....                            | 7 085 153          | 7 643 613          | 8 464 399          | 5 302 712          | 6 030 995          | 6 636 896          |
| Frankreich .....                          | 81 304 073         | 89 581 823         | 101 560 107        | 53 364 522         | 60 675 229         | 66 434 951         |
| Griechenland .....                        | 6 607 198          | 5 845 940          | 5 085 164          | 1 726 140          | 1 911 924          | 1 962 080          |
| Irland .....                              | 3 655 560          | 4 154 517          | 4 334 314          | 13 815 298         | 13 555 682         | 12 230 655         |
| Italien .....                             | 50 619 534         | 58 588 718         | 62 122 264         | 37 197 710         | 41 978 830         | 48 301 679         |
| Lettland .....                            | 808 954            | 959 825            | 1 299 227          | 388 984            | 580 865            | 668 952            |
| Litauen .....                             | 1 411 392          | 1 745 186          | 2 199 577          | 1 098 770          | 1 451 408          | 1 682 637          |
| Luxemburg .....                           | 4 422 153          | 5 505 900          | 6 266 914          | 2 652 797          | 2 722 062          | 2 997 014          |
| Malta .....                               | 295 703            | 417 160            | 324 059            | 318 809            | 262 231            | 422 579            |
| Niederlande .....                         | 53 195 064         | 62 978 255         | 69 272 311         | 55 584 305         | 67 205 380         | 82 098 360         |
| Österreich .....                          | 46 093 477         | 52 156 286         | 57 759 151         | 27 569 349         | 33 013 095         | 37 583 543         |
| Polen .....                               | 31 121 782         | 37 665 521         | 43 495 490         | 22 161 067         | 27 637 165         | 32 425 178         |
| Portugal .....                            | 6 195 184          | 7 768 518          | 7 031 704          | 3 463 203          | 4 021 831          | 4 677 320          |
| Rumänien .....                            | 6 400 042          | 7 292 027          | 8 790 784          | 5 665 900          | 6 463 584          | 8 404 108          |
| Schweden .....                            | 15 546 473         | 19 376 592         | 22 003 703         | 10 166 541         | 12 820 176         | 14 143 840         |
| Slowakei .....                            | 6 577 926          | 8 714 512          | 10 366 603         | 7 322 008          | 9 174 358          | 10 805 104         |
| Slowenien .....                           | 3 048 946          | 3 590 256          | 3 951 550          | 2 935 802          | 3 658 985          | 4 465 607          |
| Spanien .....                             | 31 280 503         | 34 222 038         | 34 869 181         | 18 959 061         | 21 954 484         | 22 501 070         |
| Tschechische Rep. ....                    | 22 032 013         | 26 708 243         | 30 629 660         | 24 006 760         | 28 702 044         | 32 954 720         |
| Ungarn .....                              | 11 675 118         | 14 133 459         | 15 690 246         | 13 765 683         | 16 387 877         | 18 226 998         |
| Verein. Königreich .....                  | 53 239 869         | 58 665 849         | 65 373 070         | 32 447 112         | 37 924 662         | 44 883 697         |
| Zypern .....                              | 634 601            | 707 618            | 741 605            | 164 517            | 250 527            | 240 933            |
| Albanien .....                            | 196 547            | 158 786            | 161 973            | 35 000             | 37 775             | 61 727             |
| Andorra .....                             | 29 682             | 37 718             | 34 717             | 451                | 485                | 826                |
| Belarus .....                             | 1 711 672          | 2 141 835          | 2 191 920          | 465 714            | 459 492            | 657 027            |
| Bosnien und Herzegowina .....             | 620 892            | 650 593            | 749 360            | 307 019            | 408 930            | 497 269            |
| Färöer .....                              | 9 613              | 10 946             | 13 764             | 13 765             | 25 669             | 18 826             |
| Gibraltar .....                           | 39 550             | 121 871            | 99 982             | 795                | 228                | 1 142              |
| Island .....                              | 226 217            | 279 206            | 302 056            | 470 280            | 717 721            | 771 402            |
| Kosovo .....                              | 159 026            | 179 102            | 151 391            | 6 197              | 31 110             | 16 949             |
| Kroatien .....                            | 2 310 562          | 2 084 658          | 2 277 347          | 667 015            | 736 907            | 858 240            |
| Liechtenstein .....                       | 487 225            | 500 767            | 576 636            | 385 481            | 403 878            | 427 357            |
| Ehem. Jugoslawische Rep. Mazedonien ..... | 413 410            | 461 053            | 533 050            | 356 755            | 592 840            | 962 547            |
| Republik Moldau .....                     | 245 379            | 296 502            | 363 849            | 79 347             | 90 231             | 111 446            |
| Montenegro .....                          | 72 769             | 62 708             | 64 140             | 3 922              | 5 655              | 16 951             |
| Norwegen .....                            | 6 369 468          | 7 547 175          | 8 037 998          | 17 185 601         | 17 201 806         | 20 639 741         |
| Russische Föderation .....                | 21 220 703         | 27 126 586         | 35 415 977         | 25 381 653         | 31 643 436         | 40 452 318         |
| San Marino .....                          | 33 188             | 35 267             | 33 283             | 7 590              | 6 875              | 7 015              |
| Schweiz .....                             | 36 063 890         | 42 366 077         | 48 445 164         | 28 611 383         | 32 918 421         | 37 382 088         |
| Serbien .....                             | 1 249 193          | 1 298 010          | 1 495 386          | 593 790            | 719 421            | 894 949            |
| Türkei .....                              | 11 751 067         | 16 358 328         | 20 251 610         | 8 351 089          | 10 031 440         | 11 751 434         |
| Ukraine .....                             | 3 825 119          | 4 813 893          | 5 685 816          | 1 247 932          | 1 636 226          | 1 902 876          |
| Vatikanstadt .....                        | 2 152              | 571                | 2 733              | 2 632              | 2 367              | 2 169              |
| <b>Afrika .....</b>                       | <b>17 742 402</b>  | <b>20 292 706</b>  | <b>20 918 796</b>  | <b>14 168 151</b>  | <b>17 080 073</b>  | <b>21 844 855</b>  |
| Ägypten .....                             | 2 732 347          | 3 073 821          | 2 399 379          | 828 663            | 964 416            | 1 677 497          |
| Algerien .....                            | 1 623 914          | 1 456 932          | 1 561 619          | 653 583            | 694 616            | 1 989 744          |
| Angola .....                              | 303 146            | 263 165            | 252 047            | 252 078            | 227 540            | 883 378            |
| Äquatorialguinea .....                    | 23 275             | 23 681             | 36 380             | 3 619              | 3 820              | 29 355             |
| Äthiopien .....                           | 129 670            | 142 161            | 123 615            | 120 903            | 168 884            | 216 938            |
| Benin .....                               | 67 473             | 70 432             | 83 532             | 2 617              | 2 644              | 7 513              |

## 2.3 Werte nach Erdteilen und Ländern

| Ursprungs-<br>bzw.<br>Bestimmungsland | Ausfuhr           |                    |                    | Einfuhr           |                   |                   |
|---------------------------------------|-------------------|--------------------|--------------------|-------------------|-------------------|-------------------|
|                                       | 2009              | 2010               | 2011               | 2009              | 2010              | 2011              |
|                                       | in 1 000 Euro     |                    |                    |                   |                   |                   |
| Botsuana .....                        | 29 725            | 37 713             | 22 535             | 14 651            | 17 354            | 1 695             |
| Brit. Terr. im Ind. Ozean .....       | 2 538             | 96                 | 0                  | 30                | -                 | 0                 |
| Burkina Faso .....                    | 21 714            | 28 963             | 39 999             | 4 955             | 6 275             | 9 721             |
| Burundi .....                         | 10 235            | 14 584             | 9 105              | 25 243            | 18 109            | 26 066            |
| Ceuta .....                           | 16 334            | 7 341              | 7 279              | 976               | 506               | 701               |
| Côte d'Ivoire .....                   | 97 425            | 116 578            | 99 494             | 931 344           | 859 205           | 1 088 097         |
| Dschibuti .....                       | 10 245            | 6 867              | 7 209              | 159               | 332               | 469               |
| Eritrea .....                         | 13 145            | 19 408             | 24 186             | 1 928             | 185               | 142               |
| Gabun .....                           | 46 652            | 64 935             | 80 749             | 196 754           | 103 518           | 59 885            |
| Gambia .....                          | 11 963            | 9 314              | 8 591              | 84                | 48                | 116               |
| Ghana .....                           | 212 722           | 211 011            | 277 964            | 108 198           | 136 304           | 163 406           |
| Guinea .....                          | 27 003            | 25 732             | 24 571             | 79 856            | 66 124            | 83 811            |
| Guinea-Bissau .....                   | 1 482             | 2 162              | 4 766              | -                 | 218               | 3                 |
| Kamerun .....                         | 88 983            | 128 344            | 126 078            | 44 420            | 81 839            | 197 527           |
| Kap Verde .....                       | 9 215             | 13 440             | 13 898             | 1 208             | 104               | 717               |
| Kenia .....                           | 203 421           | 286 867            | 252 633            | 103 690           | 90 443            | 119 947           |
| Komoren .....                         | 605               | 1 635              | 1 323              | 991               | 1 203             | 1 748             |
| Dem. Rep. Kongo .....                 | 77 382            | 95 298             | 115 357            | 15 688            | 17 622            | 10 400            |
| Republik Kongo .....                  | 55 827            | 65 641             | 59 160             | 34 178            | 31 447            | 169 595           |
| Lesotho .....                         | 5 219             | 1 225              | 1 329              | 679               | 402               | 1 296             |
| Liberia .....                         | 76 254            | 107 675            | 316 877            | 263 390           | 27 817            | 19 344            |
| Libysch-Arabische Dschamahirija ..... | 1 149 063         | 963 482            | 329 525            | 2 819 656         | 3 103 077         | 1 989 533         |
| Madagaskar .....                      | 66 889            | 38 501             | 31 557             | 62 582            | 69 781            | 82 359            |
| Malawi .....                          | 13 536            | 18 126             | 16 380             | 83 827            | 99 176            | 71 447            |
| Mali .....                            | 71 390            | 66 305             | 81 523             | 6 002             | 3 151             | 2 191             |
| Marokko .....                         | 1 325 405         | 1 403 514          | 1 550 868          | 528 640           | 617 003           | 743 721           |
| Mauretanien .....                     | 54 655            | 57 968             | 122 121            | 70 992            | 93 186            | 132 752           |
| Mauritius .....                       | 77 996            | 93 296             | 100 976            | 40 750            | 41 333            | 35 715            |
| Mayotte .....                         | 3 198             | 5 209              | 3 748              | 19                | -                 | 21                |
| Melilla .....                         | 8 828             | 9 097              | 9 266              | 15                | 76                | 0                 |
| Mosambik .....                        | 93 561            | 63 300             | 57 931             | 72 086            | 140 376           | 129 362           |
| Namibia .....                         | 90 492            | 82 717             | 160 157            | 120 996           | 134 162           | 192 423           |
| Niger .....                           | 22 697            | 19 242             | 22 364             | 95                | 72                | 84                |
| Nigeria .....                         | 1 098 716         | 1 098 381          | 1 296 614          | 1 177 081         | 2 012 874         | 3 399 401         |
| Ruanda .....                          | 30 912            | 23 299             | 22 924             | 11 418            | 10 810            | 13 135            |
| Sambia .....                          | 35 392            | 30 817             | 45 698             | 21 150            | 21 305            | 40 440            |
| São Tomé u. Príncipe .....            | 523               | 426                | 374                | 181               | 35                | 474               |
| Senegal .....                         | 92 684            | 74 273             | 80 311             | 6 418             | 6 189             | 6 725             |
| Seychellen .....                      | 24 449            | 8 723              | 10 380             | 6 311             | 10 540            | 4 058             |
| Sierra Leone .....                    | 10 937            | 14 169             | 33 134             | 8 407             | 11 545            | 13 199            |
| Simbabwe .....                        | 18 972            | 36 455             | 49 673             | 28 153            | 33 184            | 43 887            |
| Somalia .....                         | 597               | 4 464              | 1 979              | 196               | 330               | 506               |
| St. Helena .....                      | 5 539             | 292                | 47                 | 9                 | 202               | 18                |
| Südafrika .....                       | 5 824 382         | 7 756 629          | 8 750 278          | 3 892 267         | 5 391 566         | 6 224 305         |
| Sudan .....                           | 204 537           | 238 768            | 313 644            | 15 219            | 16 989            | 24 015            |
| Swasiland .....                       | 3 975             | 5 466              | 4 524              | 2 110             | 14 474            | 12 610            |
| Verein. Rep. Tansania .....           | 141 927           | 117 183            | 133 472            | 77 529            | 85 323            | 161 566           |
| Togo .....                            | 41 457            | 44 362             | 56 760             | 113 098           | 94 684            | 131 482           |
| Tschad .....                          | 17 006            | 20 020             | 12 039             | 3 748             | 68 022            | 12 826            |
| Tunesien .....                        | 1 247 990         | 1 617 638          | 1 566 416          | 1 238 793         | 1 398 513         | 1 516 265         |
| Uganda .....                          | 63 526            | 101 149            | 101 934            | 67 863            | 79 551            | 99 576            |
| Zentralafrik. Rep. ....               | 3 257             | 4 414              | 2 504              | 2 655             | 1 569             | 1 648             |
| <b>Amerika .....</b>                  | <b>79 260 919</b> | <b>100 140 886</b> | <b>111 030 967</b> | <b>61 250 157</b> | <b>72 691 182</b> | <b>81 096 479</b> |
| Am. Jungferinseln .....               | 9 758             | 1 598              | 1 928              | 73                | 1 038             | 24                |
| Anguilla .....                        | 1 087             | 1 564              | 4 403              | 2 504             | 881               | 993               |
| Antigua u. Barbuda .....              | 32 384            | 45 185             | 3 934              | 836               | 15 724            | 5 307             |
| Argentinien .....                     | 1 389 748         | 2 412 184          | 2 696 968          | 1 476 881         | 1 797 304         | 2 266 138         |
| Aruba .....                           | 6 005             | 3 946              | 8 967              | 8 441             | 129               | 238               |
| Bahamas .....                         | 40 501            | 16 852             | 55 338             | 106 798           | 260 268           | 4 777             |



## 2.3 Werte nach Erdteilen und Ländern

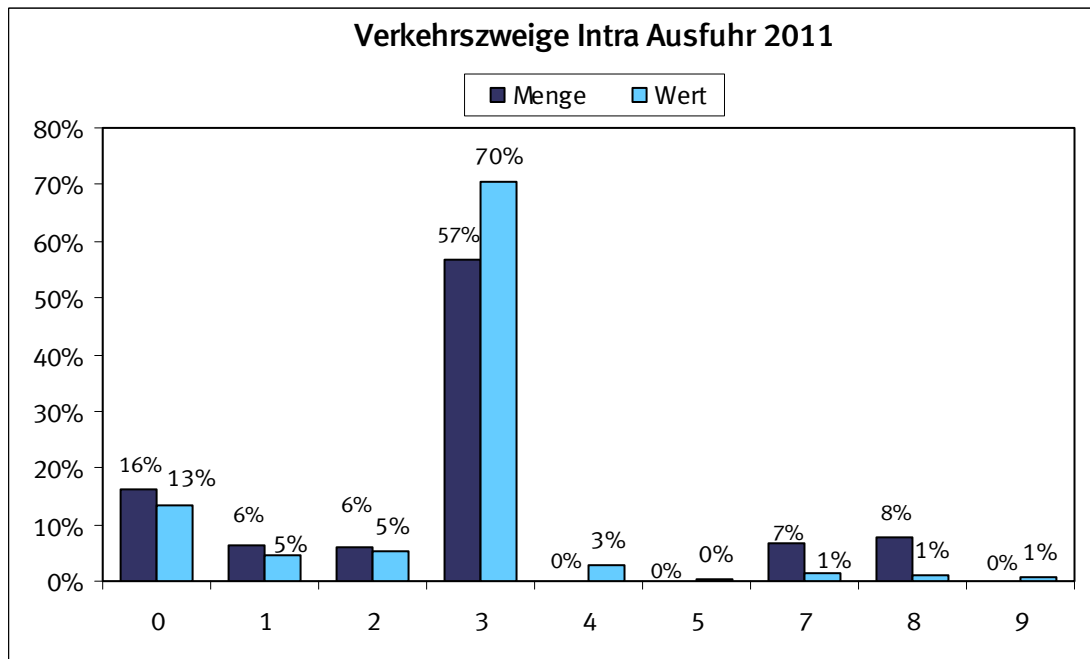
| Ursprungs-<br>bzw.<br>Bestimmungsland | Ausfuhr            |                    |                    | Einfuhr            |                    |                    |
|---------------------------------------|--------------------|--------------------|--------------------|--------------------|--------------------|--------------------|
|                                       | 2009               | 2010               | 2011               | 2009               | 2010               | 2011               |
|                                       | in 1 000 Euro      |                    |                    |                    |                    |                    |
| Barbados .....                        | 11 407             | 15 923             | 26 712             | 5 393              | 6 378              | 2 897              |
| Belize .....                          | 7 078              | 9 755              | 19 726             | 2 164              | 360                | 545                |
| Bermuda .....                         | 12 050             | 669 630            | 95 552             | 22 280             | 53 379             | 50 711             |
| Bolivien .....                        | 58 118             | 81 547             | 89 191             | 81 073             | 76 611             | 100 013            |
| Brasilien .....                       | 7 313 937          | 10 453 124         | 11 235 291         | 7 141 714          | 9 411 466          | 11 090 915         |
| Brit. Jungferninseln .....            | 22 907             | 25 456             | 190 768            | 19 289             | 2 637              | 1 000              |
| Chile .....                           | 1 224 008          | 1 820 072          | 2 281 318          | 1 552 221          | 1 665 060          | 2 001 652          |
| Costa Rica .....                      | 144 046            | 157 651            | 188 936            | 347 258            | 389 102            | 392 245            |
| Dominica .....                        | 888                | 879                | 760                | 178                | 22                 | 22                 |
| Dominik. Republik .....               | 148 231            | 156 277            | 169 330            | 92 803             | 117 212            | 127 357            |
| Ecuador .....                         | 263 261            | 439 226            | 423 744            | 399 618            | 401 474            | 501 408            |
| El Salvador .....                     | 103 126            | 68 374             | 74 850             | 74 869             | 89 090             | 156 438            |
| Falklandinseln .....                  | 2 006              | 480                | 23                 | 585                | 1 343              | 2 074              |
| Grenada .....                         | 1 930              | 1 474              | 1 842              | 669                | 1 060              | 2 534              |
| Grönland .....                        | 9 077              | 3 214              | 2 654              | 14 578             | 14 225             | 13 087             |
| Guatemala .....                       | 138 762            | 186 680            | 204 077            | 68 072             | 80 885             | 103 392            |
| Guyana .....                          | 9 616              | 4 944              | 9 467              | 6 811              | 10 197             | 8 342              |
| Haiti .....                           | 9 104              | 27 141             | 15 907             | 2 605              | 10 146             | 4 031              |
| Honduras .....                        | 57 044             | 90 517             | 119 636            | 154 092            | 186 548            | 306 367            |
| Jamaika .....                         | 22 403             | 25 768             | 33 141             | 26 018             | 40 035             | 39 361             |
| Kaimaninseln .....                    | 126 844            | 407 866            | 111 250            | 1 297              | 13                 | 4 338              |
| Kanada .....                          | 5 291 341          | 6 498 866          | 7 404 076          | 3 367 253          | 4 235 250          | 5 361 272          |
| Kolumbien .....                       | 890 234            | 1 213 813          | 1 297 504          | 804 563            | 970 090            | 1 577 340          |
| Kuba .....                            | 157 853            | 167 769            | 155 309            | 42 589             | 50 362             | 40 250             |
| Mexiko .....                          | 5 113 704          | 6 903 443          | 7 609 145          | 3 226 570          | 3 726 212          | 4 361 273          |
| Montserrat .....                      | 514                | 7                  | 414                | 34                 | 12                 | 0                  |
| Nicaragua .....                       | 19 208             | 21 177             | 25 583             | 18 650             | 21 543             | 31 062             |
| Niederl. Antillen .....               | 27 388             | 26 100             | 28 352             | 3 649              | 957                | 571                |
| Panama .....                          | 256 028            | 330 404            | 315 278            | 70 797             | 74 519             | 52 042             |
| Paraguay .....                        | 80 667             | 103 192            | 118 221            | 44 267             | 174 225            | 223 094            |
| Peru .....                            | 438 190            | 624 717            | 787 384            | 843 360            | 1 281 354          | 1 369 128          |
| St. Kitts u. Nevis .....              | 1 096              | 4 683              | 4 800              | 849                | 1 985              | 2 816              |
| St. Lucia .....                       | 3 346              | 2 990              | 2 398              | 90                 | 63                 | 37                 |
| St. Pierre, Miquelon .....            | 395                | 120                | 76                 | -                  | -                  | -                  |
| St. Vincent und die Grenadinen .....  | 4 398              | 2 814              | 1 141              | 140                | 12                 | 30                 |
| Suriname .....                        | 17 180             | 22 390             | 21 458             | 34 519             | 43 584             | 5 080              |
| Trinidad und Tobago .....             | 174 293            | 130 625            | 95 951             | 62 142             | 92 104             | 136 769            |
| Turks- u. Caicosinseln .....          | 848                | 803                | 476                | 5                  | 0                  | 11                 |
| Uruguay .....                         | 146 196            | 237 838            | 286 691            | 243 115            | 433 804            | 441 545            |
| Venezuela .....                       | 768 656            | 715 431            | 709 447            | 798 630            | 712 564            | 751 816            |
| Verein. Staaten .....                 | 54 704 058         | 66 006 377         | 74 101 550         | 40 079 815         | 46 239 955         | 49 556 137         |
| <b>Asien .....</b>                    | <b>114 243 199</b> | <b>149 624 605</b> | <b>169 101 819</b> | <b>124 069 182</b> | <b>166 468 884</b> | <b>174 578 191</b> |
| Afghanistan .....                     | 226 204            | 270 589            | 284 415            | 4 246              | 23 460             | 10 971             |
| Armenien .....                        | 144 920            | 123 208            | 126 251            | 86 450             | 118 711            | 132 890            |
| Aserbaidshen .....                    | 442 416            | 751 398            | 849 584            | 1 186 485          | 1 293 463          | 1 479 945          |
| Bahrain .....                         | 306 144            | 362 897            | 484 533            | 68 599             | 57 702             | 50 367             |
| Bangladesch .....                     | 307 739            | 468 012            | 442 535            | 2 044 377          | 2 387 065          | 3 116 181          |
| Besetzte palästinens. Gebiete .....   | 28 515             | 33 514             | 36 917             | 394                | 178                | 204                |
| Bhutan .....                          | 2 968              | 4 676              | 6 600              | 298                | 6                  | 803                |
| Brunei Darussalam .....               | 36 244             | 127 573            | 346 095            | 2 583              | 779                | 2 486              |
| Volksrep. China .....                 | 37 462 930         | 53 992 829         | 65 028 248         | 56 929 439         | 78 348 568         | 80 500 844         |
| Georgien .....                        | 188 055            | 250 404            | 346 395            | 23 542             | 58 972             | 144 414            |
| Hongkong .....                        | 4 103 463          | 5 624 952          | 5 930 395          | 1 238 247          | 1 639 587          | 1 702 617          |
| Indien .....                          | 8 119 943          | 9 343 219          | 10 930 097         | 5 149 525          | 6 337 837          | 7 616 707          |
| Indonesien .....                      | 1 516 571          | 2 019 708          | 2 133 298          | 2 757 027          | 3 654 560          | 4 231 944          |
| Irak .....                            | 615 044            | 906 588            | 1 163 068          | 84 221             | 160 783            | 359 269            |
| Islam. Rep. Iran .....                | 3 810 264          | 3 847 958          | 3 155 336          | 560 889            | 954 703            | 818 293            |
| Israel .....                          | 2 474 788          | 2 949 172          | 3 511 904          | 1 355 977          | 1 696 197          | 1 872 710          |
| Japan .....                           | 11 086 725         | 13 348 974         | 15 377 766         | 19 560 312         | 23 691 637         | 25 010 327         |

## 2.3 Werte nach Erdteilen und Ländern

| Ursprungs-<br>bzw.<br>Bestimmungsland    | Ausfuhr          |                  |                  | Einfuhr          |                  |                  |
|--|------------------|------------------|------------------|------------------|------------------|------------------|
|  | 2009             | 2010             | 2011             | 2009             | 2010             | 2011             |
|  | in 1 000 Euro    |                  |                  |                  |                  |                  |
| Jemen .....                              | 202 485          | 181 441          | 93 832           | 5 338            | 4 353            | 3 299            |
| Jordanien .....                          | 712 680          | 787 763          | 690 322          | 31 564           | 21 052           | 15 761           |
| Kambodscha .....                         | 14 796           | 26 429           | 31 907           | 296 174          | 365 613          | 507 422          |
| Kasachstan .....                         | 1 354 424        | 1 434 304        | 1 804 330        | 2 286 665        | 3 846 797        | 4 468 642        |
| Katar .....                              | 1 093 502        | 1 573 116        | 1 019 459        | 72 831           | 118 950          | 83 876           |
| Kirgisistan .....                        | 47 144           | 39 629           | 69 216           | 5 850            | 6 716            | 12 506           |
| Demokrat. Volksrep. Korea .....          | 25 345           | 17 242           | 11 923           | 25 803           | 33 122           | 36 358           |
| Republik Korea .....                     | 8 009 831        | 10 312 739       | 11 713 540       | 7 930 289        | 11 352 156       | 9 666 144        |
| Kuwait .....                             | 975 408          | 1 201 787        | 1 063 909        | 89 715           | 67 252           | 94 679           |
| Demokrat. Volksrep. Laos .....           | 11 909           | 16 320           | 27 587           | 41 183           | 49 342           | 61 781           |
| Libanon .....                            | 625 198          | 804 833          | 734 011          | 26 414           | 30 452           | 44 529           |
| Macau .....                              | 31 162           | 34 728           | 51 760           | 38 385           | 14 542           | 28 720           |
| Malaysia .....                           | 3 289 482        | 4 329 455        | 4 362 924        | 4 069 479        | 5 810 744        | 6 165 966        |
| Malediven .....                          | 12 561           | 14 130           | 17 836           | 3 441            | 2 839            | 8 146            |
| Mongolei .....                           | 39 736           | 89 723           | 147 351          | 10 914           | 9 056            | 10 452           |
| Myanmar .....                            | 38 262           | 22 931           | 42 826           | 58 702           | 59 703           | 60 258           |
| Nepal .....                              | 18 526           | 22 724           | 16 673           | 27 362           | 31 540           | 35 243           |
| Oman .....                               | 452 715          | 560 581          | 838 692          | 17 124           | 17 983           | 37 711           |
| Pakistan .....                           | 754 162          | 780 852          | 770 291          | 667 567          | 859 766          | 1 122 149        |
| Philippinen .....                        | 804 307          | 1 118 610        | 1 253 106        | 1 511 564        | 2 292 018        | 2 039 557        |
| Saudi-Arabien .....                      | 4 921 881        | 5 861 609        | 6 910 237        | 646 958          | 650 111          | 912 407          |
| Singapur .....                           | 5 006 048        | 6 026 006        | 6 491 879        | 3 284 174        | 4 721 219        | 4 704 378        |
| Sri Lanka .....                          | 152 446          | 198 807          | 227 073          | 365 273          | 411 519          | 471 514          |
| Arabische Rep. Syrien .....              | 657 402          | 663 766          | 553 499          | 813 919          | 1 162 779        | 866 514          |
| Tadschikistan .....                      | 26 043           | 35 927           | 25 468           | 1 763            | 2 572            | 1 677            |
| Taiwan .....                             | 3 902 495        | 6 079 853        | 6 283 322        | 4 756 617        | 6 575 265        | 6 825 899        |
| Thailand .....                           | 2 159 738        | 2 809 571        | 3 273 779        | 3 057 670        | 3 924 997        | 4 165 973        |
| Timor-Leste .....                        | 2 257            | 225              | 379              | 2 081            | 5 679            | 13 288           |
| Turkmenistan .....                       | 257 598          | 262 627          | 312 048          | 38 693           | 69 689           | 47 835           |
| Usbekistan .....                         | 338 587          | 544 191          | 490 972          | 28 631           | 36 813           | 32 792           |
| Ver. Arab. Emirate .....                 | 6 285 178        | 7 811 830        | 7 727 414        | 472 292          | 503 811          | 1 011 994        |
| Vietnam .....                            | 1 146 958        | 1 535 185        | 1 890 817        | 2 332 136        | 2 986 226        | 3 969 749        |
| <b>Australien und Ozeanien .....</b>     | <b>7 190 361</b> | <b>9 037 146</b> | <b>9 471 937</b> | <b>2 782 338</b> | <b>3 147 999</b> | <b>4 058 792</b> |
| Amerikan. Überseeins. kleinere .....     | 207              | 518              | 2 504            | 1                | 1                | 11               |
| Amerikanisch-Samoa .....                 | 552              | 407              | 165              | 41               | 124              | 47               |
| Antarktis .....                          | 67 733           | 11 612           | 24 475           | 2 179            | 1 733            | 7 490            |
| Australien .....                         | 6 363 456        | 7 910 500        | 8 334 825        | 1 973 785        | 2 264 232        | 2 965 995        |
| Bouvetinseln .....                       | 168              | 13               | -                | 0                | -                | -                |
| Cookinseln .....                         | 3 254            | 1                | 347              | 42               | 85               | 19               |
| Fidschi .....                            | 3 366            | 2 398            | 35 855           | 2 072            | 1 950            | 2 298            |
| Franz. Südgebiete .....                  | 6 519            | 4 820            | 6 732            | 16               | 199              | 36               |
| Franz.-Polynesien .....                  | 21 914           | 25 861           | 20 139           | 3 744            | 4 864            | 4 320            |
| Guam .....                               | 3 351            | 6 868            | 3 257            | 64               | 5                | 29               |
| Heard und McDonaldinseln .....           | 7                | -                | -                | -                | -                | -                |
| Kiribati .....                           | 217              | 14               | 71               | 14               | 9                | 38               |
| Kokosinseln .....                        | 269              | 1                | -                | 2                | -                | 61               |
| Marshallinseln .....                     | 11 393           | 266 530          | 70 429           | 118 462          | 84 617           | 25 047           |
| Föderierte Staaten von Mikronesien ..... | 95               | 4                | 36               | 25               | 35               | 44               |
| Nauru .....                              | 1 039            | 2                | 42               | 23               | -                | -                |
| Neukaledonien .....                      | 44 054           | 62 090           | 50 675           | 721              | 462              | 943              |
| Neuseeland .....                         | 616 712          | 718 462          | 883 754          | 528 484          | 564 023          | 702 165          |
| Niue .....                               | 1 650            | 2                | -                | 48               | 274              | 87               |
| Nördl. Marianen .....                    | 292              | 34               | 4 113            | 31               | -                | -                |
| Norfolkinseln .....                      | 222              | 124              | 106              | 2                | -                | 38               |
| Palau .....                              | 286              | 201              | 254              | 0                | 26               | 75               |
| Papua-Neuguinea .....                    | 32 577           | 19 540           | 32 933           | 151 370          | 222 373          | 343 016          |
| Pitcairnsinseln .....                    | 451              | 3                | 28               | 255              | 4                | 1                |
| Salomonen .....                          | 936              | 128              | 95               | 190              | 2 296            | 5 294            |
| Samoa .....                              | 479              | 411              | 307              | 7                | 114              | 483              |

### 2.3 Werte nach Erdteilen und Ländern

| Ursprungs-<br>bzw.<br>Bestimmungsland        | Ausfuhr            |                    |                      | Einfuhr            |                    |                    |
|--|--------------------|--------------------|----------------------|--------------------|--------------------|--------------------|
|  | 2009               | 2010               | 2011                 | 2009               | 2010               | 2011               |
| in 1 000 Euro                                |                    |                    |                      |                    |                    |                    |
| Südgeorgien u. d. Südl. Sandwichinseln ..... | 806                | 299                | -                    | 52                 | 10                 | 0                  |
| Tokelau .....                                | 2 580              | 5 557              | 190                  | 120                | 199                | 32                 |
| Tonga .....                                  | 1 723              | 179                | 320                  | 30                 | -                  | 1 047              |
| Tuvalu .....                                 | 349                | 0                  | -                    | 1                  | -                  | 1                  |
| Vanuatu .....                                | 3 424              | 477                | 168                  | 543                | 340                | 155                |
| Wallis u. Futuna .....                       | 109                | 90                 | 117                  | -                  | -                  | -                  |
| Weihnachtsinseln .....                       | 171                | -                  | -                    | 14                 | 24                 | 20                 |
| <b>Verschiedenes .....</b>                   | <b>1 021 902</b>   | <b>312 410</b>     | <b>771 201</b>       | <b>591 105</b>     | -                  | -                  |
| Nicht ermitt. Länder und Gebiete .....       | 755 411            | -                  | -                    | 591 078            | -                  | -                  |
| Schiffsbed. usw. ....                        | 266 491            | 312 410            | 771 201              | 27                 | -                  | -                  |
| <b>Insgesamt ...</b>                         | <b>807 149 933</b> | <b>956 818 307</b> | <b>1 065 337 336</b> | <b>667 390 688</b> | <b>801 442 021</b> | <b>907 001 761</b> |



- 0 = Nicht ermittelt
- 1 = Seeverkehr
- 2 = Eisenbahnverkehr
- 3 = Straßenverkehr
- 4 = Luftverkehr
- 5 = Postverkehr
- 7 = Rohrleitungen
- 8 = Binnenschifffahrt
- 9 = Eigenantrieb

## 2.4.1 Intrahandel: Ausfuhr Jahr 2011 nach Bestimmungsländern und Verkehrszweigen

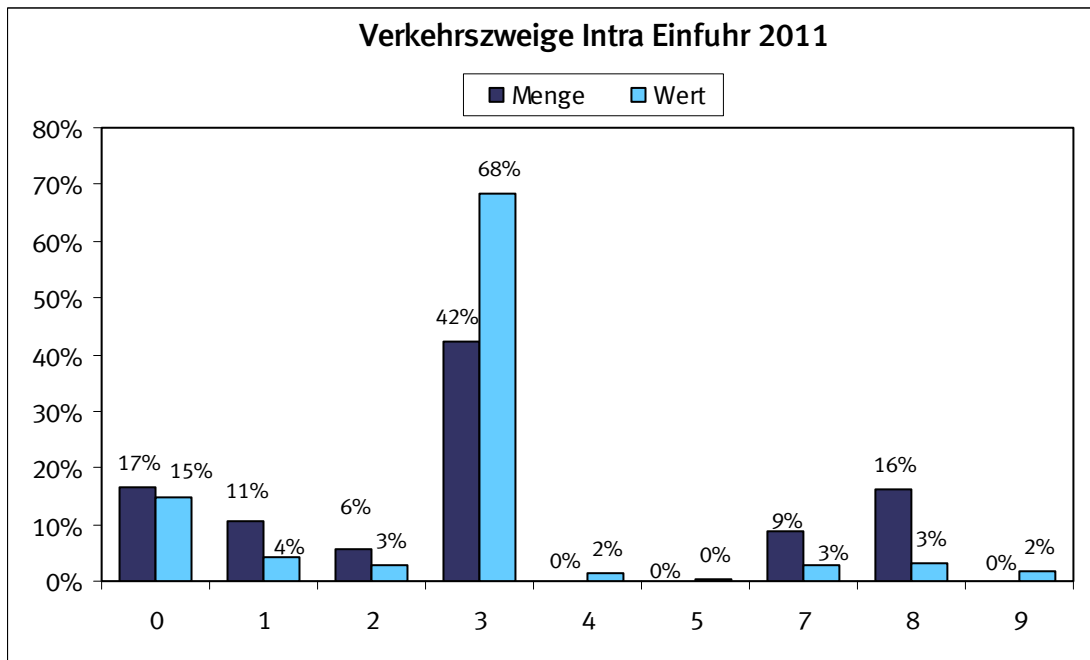
in Tonnen

| Bestimmungsland                        | Insgesamt          | Verkehrszweig     |                   |                    |                |                   |
|--|--------------------|-------------------|-------------------|--------------------|----------------|-------------------|
|  |                    | darunter          |                   |                    |                |                   |
|  |                    | Seeverkehr        | Eisenbahnverkehr  | Strassenverkehr    | Luftverkehr    | Binnenschifffahrt |
| <b>Europa</b> .....                    | <b>291 401 113</b> | <b>17 986 810</b> | <b>17 915 802</b> | <b>165 658 843</b> | <b>209 647</b> | <b>22 380 628</b> |
| Belgien .....                          | 27 545 161         | 1 110 924         | 927 748,6         | 14 802 994         | 11 422         | 5 220 716         |
| Bulgarien .....                        | 591 086            | 8 501             | 25 535,4          | 407 447            | 1 404          | 4 639             |
| Dänemark .....                         | 8 786 728          | 711 728           | 34 583,6          | 5 224 956          | 2 949          | 167 737           |
| Estland .....                          | 657 932            | 229 100           | 174 12,3          | 302 497            | 940            | 5 565             |
| Finnland .....                         | 3 019 846          | 1 118 943         | 954 72,9          | 1 448 711          | 3 267          | -                 |
| Frankreich .....                       | 34 760 470         | 1 351 978         | 23 665 17         | 24 457 493         | 50 305         | 1 153 622         |
| Griechenland .....                     | 1 307 877          | 229 521           | 65 290,7          | 822 693            | 2 868          | 13 463            |
| Irland .....                           | 1 280 080          | 473 462           | 23 486,3          | 562 106            | 5 205          | -                 |
| Italien .....                          | 21 987 932         | 881 539           | 35 848 12,7       | 13 847 130         | 17 756         | -                 |
| Lettland .....                         | 410 925            | 84 916            | 10 829,8          | 237 086            | 416            | 1 753             |
| Litauen .....                          | 716 439            | 60 707            | 11 067,6          | 487 364            | 775            | 106               |
| Luxemburg .....                        | 7 151 430          | -                 | 67 1660,9         | 4 343 068          | 463            | 183 471           |
| Malta .....                            | 51 564             | 8 452             | 953,7             | 30 834             | 839            | -                 |
| Niederlande .....                      | 72 915 250         | 3 554 834         | 15 350 55,1       | 32 718 903         | 12 046         | 15 364 847        |
| Österreich .....                       | 26 799 534         | -                 | 23 128 77,2       | 17 412 696         | 10 917         | 125 885           |
| Polen .....                            | 23 621 179         | 603 950           | 25 815 89,6       | 14 814 029         | 10 517         | 13 866            |
| Portugal .....                         | 1 321 605          | 217 998           | 14 733,3          | 883 098            | 2 443          | -                 |
| Rumänien .....                         | 1 993 959          | 8 878             | 64 422,5          | 1 517 902          | 2 765          | 4 925             |
| Schweden .....                         | 7 828 289          | 2 631 942         | 55 311 9,3        | 3 694 679          | 7 227          | -                 |
| Slowakei .....                         | 2 614 538          | -                 | 17 471,9          | 1 965 512          | 2 949          | 373               |
| Slowenien .....                        | 1 134 216          | 8 540             | 90 201,3          | 843 414            | 730            | 1 047             |
| Spanien .....                          | 7 797 649          | 724 377           | 52 880 7,1        | 5 579 813          | 15 424         | -                 |
| Tschechische Rep. ....                 | 14 507 076         | -                 | 13 007 93,1       | 8 161 528          | 4 808          | 97 494            |
| Ungarn .....                           | 3 638 338          | -                 | 14 623 9          | 2 792 088          | 6 034          | 21 119            |
| Verein. Königreich .....               | 18 780 722         | 3 916 862         | 46 582 6          | 8 215 715          | 33 631         | -                 |
| Zypern .....                           | 181 289            | 49 660            | 795,1             | 85 087             | 1 547          | -                 |
| <b>Verschiedenes</b> .....             | <b>39 831</b>      | <b>5 580</b>      | <b>-</b>          | <b>458</b>         | <b>-</b>       | <b>-</b>          |
| Nicht ermitt. Länder und Gebiete ..... | -                  | -                 | -                 | -                  | -              | -                 |
| Schiffsbed. usw. ....                  | 39 831             | 5 580             | -                 | 458                | -              | -                 |
| <b>Insgesamt ...</b>                   | <b>291 440 943</b> | <b>17 992 390</b> | <b>17 915 802</b> | <b>165 659 301</b> | <b>209 647</b> | <b>22 380 628</b> |

## 2.4.2 Intrahandel: Ausfuhr Jahr 2011 nach Bestimmungsländern und Verkehrszweigen

in 1 000 Euro

| Bestimmungsland                        | Insgesamt          | Verkehrszweig     |                   |                    |                   |                   |
|--|--------------------|-------------------|-------------------|--------------------|-------------------|-------------------|
|  |                    | darunter          |                   |                    |                   |                   |
|  |                    | Seeverkehr        | Eisenbahnverkehr  | Strassenverkehr    | Luftverkehr       | Binnenschifffahrt |
| <b>Europa</b> .....                    | <b>627 154 464</b> | <b>28 271 162</b> | <b>33 174 007</b> | <b>442 167 773</b> | <b>16 827 959</b> | <b>6 035 385</b>  |
| Belgien .....                          | 46 935 637         | 701 864           | 2 789 156         | 36 098 342         | 391 627           | 1 660 972         |
| Bulgarien .....                        | 2 353 249          | 11 035            | 27 673            | 1 848 974          | 60 530            | 1 974             |
| Dänemark .....                         | 14 706 610         | 417 404           | 592 289           | 10 502 719         | 244 679           | 61 018            |
| Estland .....                          | 1 527 885          | 155 785           | 17 938            | 1 048 690          | 58 753            | 5 392             |
| Finnland .....                         | 8 464 399          | 1 712 575         | 133 870           | 5 171 363          | 292 873           | -                 |
| Frankreich .....                       | 101 560 107        | 806 801           | 5 465 918         | 67 650 532         | 4 575 648         | 598 053           |
| Griechenland .....                     | 5 085 164          | 284 232           | 231 475           | 3 829 805          | 168 094           | 12 418            |
| Irland .....                           | 4 334 314          | 591 539           | 43 318            | 2 653 004          | 505 544           | -                 |
| Italien .....                          | 62 122 264         | 663 394           | 7 242 604         | 44 916 850         | 1 737 549         | -                 |
| Lettland .....                         | 1 299 227          | 208 141           | 9 536             | 802 013            | 37 702            | 671               |
| Litauen .....                          | 2 199 577          | 111 859           | 12 100            | 1 610 077          | 46 150            | 2 426             |
| Luxemburg .....                        | 6 266 914          | -                 | 430 516           | 3 452 001          | 33 819            | 77 568            |
| Malta .....                            | 324 059            | 37 099            | 5 944             | 185 004            | 41 547            | -                 |
| Niederlande .....                      | 69 272 311         | 1 992 043         | 2 837 171         | 48 821 026         | 782 038           | 3 526 617         |
| Österreich .....                       | 57 759 151         | -                 | 3 079 312         | 41 607 268         | 706 286           | 39 582            |
| Polen .....                            | 43 495 490         | 992 519           | 2 383 874         | 32 783 162         | 616 637           | 8 376             |
| Portugal .....                         | 7 031 704          | 472 229           | 34 045            | 5 434 507          | 276 061           | -                 |
| Rumänien .....                         | 8 790 784          | 35 269            | 205 991           | 6 929 781          | 220 874           | 856               |
| Schweden .....                         | 22 003 703         | 4 477 985         | 805 073           | 13 513 018         | 653 599           | -                 |
| Slowakei .....                         | 10 366 603         | -                 | 551 940           | 8 268 013          | 112 557           | 945               |
| Slowenien .....                        | 3 951 550          | 14 494            | 247 435           | 3 063 195          | 93 134            | 1 891             |
| Spanien .....                          | 34 869 181         | 586 180           | 3 574 051         | 26 007 717         | 1 078 320         | -                 |
| Tschechische Rep. ....                 | 30 629 660         | -                 | 1 084 373         | 23 735 054         | 285 485           | 28 602            |
| Ungarn .....                           | 15 690 246         | -                 | 639 539           | 12 413 815         | 504 653           | 8 024             |
| Verein. Königreich .....               | 65 373 070         | 13 766 230        | 728 148           | 39 458 893         | 3 249 440         | -                 |
| Zypern .....                           | 741 605            | 232 485           | 718               | 362 950            | 54 360            | -                 |
| <b>Verschiedenes</b> .....             | <b>45 897</b>      | <b>5 455</b>      | <b>-</b>          | <b>3 798</b>       | <b>-</b>          | <b>-</b>          |
| Nicht ermitt. Länder und Gebiete ..... | -                  | -                 | -                 | -                  | -                 | -                 |
| Schiffsbed. usw. ....                  | 45 897             | 5 455             | -                 | 3 798              | -                 | -                 |
| <b>Insgesamt ...</b>                   | <b>627 200 361</b> | <b>28 276 617</b> | <b>33 174 007</b> | <b>442 171 571</b> | <b>16 827 959</b> | <b>6 035 385</b>  |



- 0 = Nicht ermittelt
- 1 = Seeverkehr
- 2 = Eisenbahnverkehr
- 3 = Straßenverkehr
- 4 = Luftverkehr
- 5 = Postverkehr
- 7 = Rohrleitungen
- 8 = Binnenschifffahrt
- 9 = Eigenantrieb

### 2.4.3 Intrahandel: Einfuhr Jahr 2011 nach Ursprungsländern und Verkehrszweigen

in Tonnen

| Ursprungsland                             | Verkehrszweig      |                   |                   |                    |               |                   |
|---|--------------------|-------------------|-------------------|--------------------|---------------|-------------------|
|   | Insgesamt          | darunter          |                   |                    |               |                   |
|   |                    | Seeverkehr        | Eisenbahnverkehr  | Strassenverkehr    | Luftverkehr   | Binnenschifffahrt |
| <b>Europa</b> .....                       | <b>315 461 818</b> | <b>36 632 102</b> | <b>16 184 672</b> | <b>149 914 663</b> | <b>79 820</b> | <b>23 458 844</b> |
| Belgien .....                             | 28 116 962         | 1 139 516         | 1 902 509         | 15 685 716         | 7 008         | 3 607 207         |
| Bulgarien .....                           | 642 464            | 40 948            | 19 545            | 358 305            | 362           | 54 406            |
| Dänemark .....                            | 8 940 256          | 1 215 952         | 70 004            | 4 545 141          | 1 250         | 217 956           |
| Estland .....                             | 990 177            | 575 016           | 21 067            | 287 288            | 216           | -                 |
| Finnland .....                            | 5 203 340          | 2 372 798         | 86 318            | 1 803 012          | 2 745         | 7 650             |
| Frankreich .....                          | 30 570 447         | 873 594           | 1 918 106         | 18 083 284         | 7 322         | 3 282 973         |
| Griechenland .....                        | 1 107 637          | 326 179           | 662               | 545 545            | 675           | 27 357            |
| Irland .....                              | 1 377 690          | 280 875           | 5 268             | 373 828            | 978           | -                 |
| Italien .....                             | 20 225 125         | 484 189           | 310 594           | 13 623 779         | 4 427         | 41 601            |
| Lettland .....                            | 1 229 691          | 364 141           | 76 145            | 512 679            | 12            | 64 750            |
| Litauen .....                             | 2 022 654          | 655 553           | 31 036            | 877 417            | 39            | 90 728            |
| Luxemburg .....                           | 2 343 085          | 0                 | 163 439           | 1 719 267          | 81            | 3 211             |
| Malta .....                               | 94 699             | 6 629             | -                 | 8 223              | 993           | -                 |
| Niederlande .....                         | 81 708 316         | 9 943 475         | 1 785 378         | 27 561 886         | 7 018         | 10 816 887        |
| Österreich .....                          | 18 880 974         | 2 545             | 2 424 227         | 11 150 341         | 1 798         | 399 689           |
| Polen .....                               | 24 915 562         | 673 773           | 3 448 325         | 13 593 118         | 4 849         | 351 458           |
| Portugal .....                            | 1 597 895          | 303 947           | 29 833            | 857 000            | 7 719         | 21 359            |
| Rumänien .....                            | 1 899 205          | 126 383           | 80 052            | 986 241            | 1 098         | 144 181           |
| Schweden .....                            | 13 400 094         | 7 308 642         | 555 394           | 4 024 829          | 3 318         | 2 729             |
| Slowakei .....                            | 3 197 928          | 65                | 229 937           | 1 881 547          | 1 088         | 167 179           |
| Slowenien .....                           | 1 252 795          | 28 469            | 96 473            | 778 550            | 162           | 38                |
| Spanien .....                             | 9 298 283          | 1 022 346         | 181 946           | 6 382 954          | 3 363         | 68 170            |
| Tschechische Rep. ....                    | 15 954 852         | 222               | 1 751 832         | 10 093 784         | 4 494         | 188 806           |
| Ungarn .....                              | 4 431 327          | 3 058             | 416 237           | 2 351 874          | 1 197         | 414 761           |
| Verein. Königreich .....                  | 27 425 680         | 8 590 983         | 139 630           | 10 185 487         | 17 257        | 206 396           |
| Zypern .....                              | 99 733             | 16 803            | 1 726             | 30 228             | 151           | 0                 |
| Albanien .....                            | 934                | -                 | -                 | 887                | -             | -                 |
| Andorra .....                             | 57                 | -                 | -                 | 57                 | -             | -                 |
| Belarus .....                             | 60 175             | 36 142            | -                 | 21 661             | 0             | 11                |
| Bosnien und Herzegowina .....             | 9 625              | 46                | 4                 | 5 717              | 0             | -                 |
| Färöer .....                              | 955                | 124               | -                 | 820                | -             | -                 |
| Gibraltar .....                           | 30                 | 30                | -                 | -                  | -             | -                 |
| Island .....                              | 171 863            | 9 246             | -                 | 66 313             | 5             | 35 528            |
| Kosovo .....                              | 15                 | -                 | -                 | 15                 | -             | -                 |
| Kroatien .....                            | 20 600             | 4                 | 0                 | 19 804             | 0             | -                 |
| Liechtenstein .....                       | 5 216              | 0                 | -                 | 4 494              | 0             | -                 |
| Ehem. Jugoslawische Rep. Mazedonien ..... | 766                | 5                 | 40                | 703                | -             | -                 |
| Republik Moldau .....                     | 620                | 0                 | 1                 | 518                | -             | -                 |
| Montenegro .....                          | 39                 | -                 | -                 | 39                 | -             | -                 |
| Norwegen .....                            | 1 817 456          | 51 976            | 108 928           | 476 374            | 59            | 991 067           |
| Russische Föderation .....                | 5 573 686          | 154 471           | 307 558           | 430 737            | 1             | 2 094 016         |
| San Marino .....                          | 18                 | -                 | -                 | 17                 | -             | -                 |
| Schweiz .....                             | 166 941            | 173               | 5 628             | 140 572            | 73            | 1 057             |
| Serbien .....                             | 31 192             | 0                 | -                 | 22 900             | -             | 3 137             |
| Türkei .....                              | 394 125            | 8 964             | 1 950             | 291 112            | 17            | 42 691            |
| Ukraine .....                             | 280 633            | 14 820            | 14 880            | 130 600            | 45            | 111 845           |
| Vatikanstadt .....                        | 1                  | -                 | -                 | 0                  | -             | -                 |
| <b>Afrika</b> .....                       | <b>5 216 820</b>   | <b>98 729</b>     | <b>936 353</b>    | <b>772 988</b>     | <b>251</b>    | <b>3 130 198</b>  |
| Ägypten .....                             | 127 972            | 8 964             | -                 | 86 338             | 1             | 21 592            |
| Algerien .....                            | 15 299             | 2 785             | -                 | 3 300              | 0             | 9 190             |
| Angola .....                              | 3                  | -                 | -                 | -                  | -             | -                 |
| Äquatorialguinea .....                    | 10 165             | -                 | 10 165            | -                  | -             | -                 |
| Äthiopien .....                           | 802                | -                 | 44                | 712                | -             | -                 |
| Benin .....                               | 1                  | -                 | -                 | 1                  | -             | -                 |
| Botsuana .....                            | 2                  | -                 | -                 | -                  | -             | -                 |
| Brit. Terr. im Ind. Ozean .....           | -                  | -                 | -                 | -                  | -             | -                 |
| Burkina Faso .....                        | 1 227              | 161               | 196               | 866                | -             | 4                 |
| Burundi .....                             | 166                | -                 | -                 | 166                | -             | -                 |
| Ceuta .....                               | 187                | -                 | -                 | 110                | -             | -                 |
| Côte d'Ivoire .....                       | 173 515            | 886               | -                 | 79 053             | -             | 86 437            |
| Dschibuti .....                           | -                  | -                 | -                 | -                  | -             | -                 |
| Eritrea .....                             | 25                 | -                 | -                 | -                  | -             | -                 |
| Gabun .....                               | 2 769              | -                 | -                 | 415                | -             | -                 |
| Gambia .....                              | 24                 | -                 | -                 | 14                 | -             | -                 |
| Ghana .....                               | 9 216              | 15                | -                 | 7 038              | -             | 1                 |
| Guinea .....                              | 5                  | -                 | -                 | 5                  | -             | -                 |
| Guinea-Bissau .....                       | -                  | -                 | -                 | -                  | -             | -                 |
| Kamerun .....                             | 8 763              | -                 | -                 | 6 448              | -             | -                 |
| Kap Verde .....                           | 7                  | 7                 | -                 | -                  | -             | -                 |
| Kenia .....                               | 21 973             | 2 691             | -                 | 4 216              | -             | 14 576            |
| Komoren .....                             | 79                 | -                 | 0                 | 58                 | -             | -                 |
| Dem. Rep. Kongo .....                     | 661                | 3                 | -                 | 429                | -             | -                 |
| Republik Kongo .....                      | 3 261              | -                 | -                 | 1 642              | -             | -                 |
| Lesotho .....                             | 76                 | -                 | -                 | 76                 | -             | -                 |
| Liberia .....                             | 17                 | -                 | -                 | -                  | -             | -                 |

### 2.4.3 Intrahandel: Einfuhr Jahr 2011 nach Ursprungsländern und Verkehrszweigen

in Tonnen

| Ursprungsland                         | Verkehrszweig     |                  |                  |                  |               |                   |
|---------------------------------------|-------------------|------------------|------------------|------------------|---------------|-------------------|
|                                       | Insgesamt         | darunter         |                  |                  |               |                   |
|                                       |                   | Seeverkehr       | Eisenbahnverkehr | Strassenverkehr  | Luftverkehr   | Binnenschifffahrt |
| Libysch-Arabische Dschamahirija ..... | -                 | -                | -                | -                | -             | -                 |
| Madagaskar .....                      | 2 979             | 38               | -                | 2 861            | -             | 1                 |
| Malawi .....                          | 3 956             | 221              | -                | 3 455            | -             | -                 |
| Mali .....                            | 670               | -                | -                | 319              | -             | -                 |
| Marokko .....                         | 70 557            | 3 740            | -                | 55 861           | 7             | 1 762             |
| Mauretanien .....                     | 787 155           | -                | -                | 4                | -             | 787 151           |
| Mauritius .....                       | 4 586             | 0                | -                | 3 050            | 0             | -                 |
| Mayotte .....                         | -                 | -                | -                | -                | -             | -                 |
| Melilla .....                         | -                 | -                | -                | -                | -             | -                 |
| Mosambik .....                        | 52 251            | -                | -                | 30 953           | -             | -                 |
| Namibia .....                         | 20 579            | 0                | -                | 19 989           | 29            | -                 |
| Niger .....                           | 13                | 1 107            | -                | 13               | -             | -                 |
| Nigeria .....                         | 14 343            | -                | -                | 13 210           | -             | -                 |
| Ruanda .....                          | 266               | -                | -                | 266              | -             | -                 |
| Sambia .....                          | 139               | -                | -                | 135              | -             | -                 |
| S. Tomé u. Príncipe .....             | 40                | -                | -                | 40               | -             | -                 |
| Senegal .....                         | 1 374             | -                | -                | 1 104            | -             | 12                |
| Seychellen .....                      | 411               | 298              | -                | 114              | -             | -                 |
| Sierra Leone .....                    | 4 263             | -                | -                | 4 213            | -             | -                 |
| Simbabwe .....                        | 2 307             | -                | -                | 2 050            | -             | 2                 |
| Somalia .....                         | 0                 | -                | -                | 0                | -             | -                 |
| St. Helena .....                      | -                 | -                | -                | -                | -             | -                 |
| Südafrika .....                       | 3 844 092         | 76 597           | 925 945          | 420 684          | 214           | 2 207 956         |
| Sudan .....                           | 3 162             | 1 170            | -                | 1 990            | -             | -                 |
| Swasiland .....                       | 540               | -                | 2                | 488              | -             | -                 |
| Verein. Rep. Tansania .....           | 352               | -                | -                | 319              | -             | 0                 |
| Togo .....                            | 9 707             | -                | -                | 9 409            | -             | -                 |
| Tschad .....                          | -                 | -                | -                | -                | -             | -                 |
| Tunesien .....                        | 14 991            | 46               | 1                | 9 729            | 0             | 1 513             |
| Uganda .....                          | 1 529             | -                | -                | 1 524            | -             | 1                 |
| Zentralafrik. Rep. ....               | 343               | -                | -                | 321              | -             | -                 |
| <b>Amerika .....</b>                  | <b>42 653 067</b> | <b>1 327 957</b> | <b>3 998 337</b> | <b>3 230 572</b> | <b>10 359</b> | <b>29 740 105</b> |
| Am. Jungferninseln .....              | 0                 | -                | -                | 0                | -             | -                 |
| Anguilla .....                        | 164               | -                | -                | -                | -             | -                 |
| Antigua u. Barbuda .....              | 502               | -                | -                | 3                | -             | -                 |
| Argentinien .....                     | 945 704           | 42 420           | 16 430           | 318 847          | 1             | 473 274           |
| Aruba .....                           | -                 | -                | -                | -                | -             | -                 |
| Bahamas .....                         | 23                | -                | -                | 23               | -             | -                 |
| Barbados .....                        | 221               | -                | -                | 221              | -             | -                 |
| Belize .....                          | 108               | -                | -                | 108              | -             | -                 |
| Bermuda .....                         | 18                | 7                | -                | 0                | -             | -                 |
| Bolivien .....                        | 23 382            | -                | 7 746            | 15 338           | -             | -                 |
| Brasilien .....                       | 17 929 240        | 77 632           | 266 869          | 760 030          | 14            | 16 457 663        |
| Brit. Jungferninseln .....            | -                 | -                | -                | -                | -             | -                 |
| Chile .....                           | 268 717           | 24 909           | 31 055           | 116 486          | 0             | 63 475            |
| Costa Rica .....                      | 236 047           | 83               | 0                | 216 219          | 19            | 316               |
| Dominica .....                        | -                 | -                | -                | -                | -             | -                 |
| Dominik. Republik .....               | 51 135            | 21               | 0                | 49 373           | 0             | 1 331             |
| Ecuador .....                         | 209 637           | 7 497            | -                | 197 413          | 152           | 428               |
| El Salvador .....                     | 404               | 0                | -                | 59               | 1             | -                 |
| Falklandinseln .....                  | -                 | -                | -                | -                | -             | -                 |
| Grenada .....                         | 134               | -                | -                | 119              | -             | -                 |
| Grönland .....                        | 2 472             | -                | -                | 2 373            | -             | -                 |
| Guatemala .....                       | 1 735             | 12               | -                | 1 674            | 0             | 2                 |
| Guyana .....                          | 16 505            | -                | -                | 2 719            | -             | 13 515            |
| Haiti .....                           | 360               | 150              | -                | 4                | -             | -                 |
| Honduras .....                        | 17 811            | 1 337            | 0                | 15 730           | 0             | 33                |
| Jamaika .....                         | 92 920            | 3                | -                | 1 063            | 45            | 0                 |
| Kaimaninseln .....                    | -                 | -                | -                | -                | -             | -                 |
| Kanada .....                          | 5 662 376         | 134 468          | 211 298          | 72 865           | 23            | 5 116 231         |
| Kolumbien .....                       | 10 030 285        | 234 700          | 2 902 061        | 177 315          | -             | 4 266 475         |
| Kuba .....                            | 8 354             | 263              | -                | 7 890            | -             | -                 |
| Mexiko .....                          | 72 352            | 4 444            | 46               | 63 659           | 37            | 1 191             |
| Montserrat .....                      | -                 | -                | -                | -                | -             | -                 |
| Nicaragua .....                       | 539               | -                | -                | 226              | -             | -                 |
| Niederl. Antillen .....               | 70                | -                | -                | 70               | -             | -                 |
| Panama .....                          | 18 536            | -                | -                | 18 146           | -             | 38                |
| Paraguay .....                        | 928               | 0                | -                | 758              | -             | -                 |
| Peru .....                            | 63 137            | 504              | 501              | 57 796           | -             | 146               |
| St. Kitts u. Nevis .....              | 1                 | 0                | -                | 1                | -             | -                 |
| St. Lucia .....                       | -                 | -                | -                | -                | -             | -                 |
| St. Pierre, Miquelon .....            | -                 | -                | -                | -                | -             | -                 |
| St. Vincent und die Grenadinen .....  | -                 | -                | -                | -                | -             | -                 |
| Suriname .....                        | 14 308            | -                | -                | 5 078            | -             | 9 230             |
| Trinidad und Tobago .....             | 82 751            | -                | -                | 82 748           | -             | -                 |
| Turks- u. Caicosinseln .....          | -                 | -                | -                | -                | -             | -                 |



### 2.4.3 Intrahandel: Einfuhr Jahr 2011 nach Ursprungsländern und Verkehrszweigen

in Tonnen

| Ursprungsland                            | Verkehrszweig    |                |                  |                  |              |                   |
|--|------------------|----------------|------------------|------------------|--------------|-------------------|
|  | Insgesamt        | darunter       |                  |                  |              |                   |
|  |                  | Seeverkehr     | Eisenbahnverkehr | Strassenverkehr  | Luftverkehr  | Binnenschifffahrt |
| Uruguay .....                            | 5 101            | -              | -                | 2 638            | 1            | 27                |
| Venezuela .....                          | 299 068          | 23 981         | 2 427            | 28 450           | -            | 243 192           |
| Verein. Staaten .....                    | 6 598 022        | 775 526        | 559 904          | 1 015 130        | 10 066       | 3 093 538         |
| <b>Asien .....</b>                       | <b>5 243 139</b> | <b>451 695</b> | <b>37 193</b>    | <b>2 840 377</b> | <b>3 638</b> | <b>767 855</b>    |
| Afghanistan .....                        | 46               | -              | -                | 44               | -            | -                 |
| Armenien .....                           | 248              | -              | -                | 218              | -            | -                 |
| Aserbaidschan .....                      | 0                | -              | -                | 0                | -            | -                 |
| Bahrain .....                            | 10 183           | -              | -                | 2 262            | -            | -                 |
| Bangladesch .....                        | 24 430           | 118            | 5                | 20 121           | 0            | -                 |
| Besetzte palästinens. Gebiete .....      | -                | -              | -                | -                | -            | -                 |
| Bhutan .....                             | -                | -              | -                | -                | -            | -                 |
| Brunei Darussalam .....                  | -                | -              | -                | -                | -            | -                 |
| Volksrep. China .....                    | 2 395 740        | 162 083        | 4 530            | 1 268 640        | 1 500        | 314 100           |
| Georgien .....                           | 375              | -              | -                | 246              | 2            | -                 |
| Hongkong .....                           | 18 097           | 2 634          | -                | 12 567           | 8            | -                 |
| Indien .....                             | 348 586          | 26 853         | 5 615            | 190 137          | 113          | 76 260            |
| Indonesien .....                         | 181 326          | 16 881         | 2 518            | 100 713          | 193          | 50 630            |
| Irak .....                               | 38               | -              | -                | 38               | -            | 0                 |
| Islam. Rep. Iran .....                   | 53 637           | 1 512          | 345              | 14 868           | 1            | -                 |
| Israel .....                             | 296 911          | 6 529          | 677              | 116 787          | 334          | 147 917           |
| Japan .....                              | 528 123          | 67 893         | 7 823            | 243 113          | 436          | 53 880            |
| Jemen .....                              | 144              | -              | -                | -                | -            | -                 |
| Jordanien .....                          | 356              | -              | -                | 335              | -            | -                 |
| Kambodscha .....                         | 2 870            | 17             | -                | 2 775            | 2            | 22 175            |
| Kasachstan .....                         | 173 723          | 127 505        | 146              | 23 462           | -            | -                 |
| Katar .....                              | 7 457            | -              | 934              | 1 794            | -            | 2 354             |
| Kirgisistan .....                        | 125              | -              | -                | 125              | -            | -                 |
| Demokrat. Volksrep. Korea .....          | 3 752            | 9 917          | 0                | 947              | -            | 2 000             |
| Republik Korea .....                     | 171 410          | -              | 3 753            | 131 331          | 28           | 5 855             |
| Kuwait .....                             | 2 280            | -              | -                | 1 081            | -            | -                 |
| Demokrat. Volksrep. Laos .....           | 160              | 0              | -                | 159              | -            | -                 |
| Libanon .....                            | 6 177            | -              | 42               | 6 096            | -            | -                 |
| Macau .....                              | 232              | -              | -                | 143              | -            | 86                |
| Malaysia .....                           | 249 197          | 1 160          | 46               | 134 501          | 86           | 54 862            |
| Malediven .....                          | 29               | -              | 1                | 27               | -            | -                 |
| Mongolei .....                           | 10 553           | -              | -                | 70               | -            | 10 458            |
| Myanmar .....                            | 71               | -              | -                | 49               | -            | -                 |
| Nepal .....                              | 8                | -              | -                | 8                | 0            | -                 |
| Oman .....                               | 981              | -              | -                | 727              | -            | -                 |
| Pakistan .....                           | 14 160           | 476            | 0                | 10 286           | 0            | 1 752             |
| Philippinen .....                        | 36 452           | 5 870          | 0                | 19 951           | 39           | 0                 |
| Saudi-Arabien .....                      | 183 418          | 7 272          | 8 397            | 157 638          | -            | 3 026             |
| Singapur .....                           | 106 059          | 1 058          | 1 121            | 27 590           | 15           | 1 050             |
| Sri Lanka .....                          | 7 640            | 684            | -                | 6 696            | 1            | 2                 |
| Arabische Rep. Syrien .....              | 4 147            | 116            | -                | 131              | -            | 3 695             |
| Tadschikistan .....                      | 0                | -              | -                | 0                | -            | -                 |
| Taiwan .....                             | 102 028          | 7 938          | 763              | 81 900           | 634          | 1 014             |
| Thailand .....                           | 113 755          | 408            | 405              | 90 846           | 23           | 15 901            |
| Timor-Leste .....                        | 73               | 73             | -                | -                | -            | -                 |
| Turkmenistan .....                       | 0                | -              | -                | 0                | -            | -                 |
| Usbekistan .....                         | 1 116            | -              | -                | 1 116            | -            | -                 |
| Ver. Arab. Emirate .....                 | 110 195          | 3 241          | -                | 101 291          | 0            | -                 |
| Vietnam .....                            | 76 831           | 1 457          | 72               | 69 548           | 223          | 838               |
| <b>Australien und Ozeanien .....</b>     | <b>3 869 134</b> | <b>690 472</b> | <b>200 689</b>   | <b>188 127</b>   | <b>8</b>     | <b>2 747 598</b>  |
| Amerikan. Überseeins., kleinere .....    | -                | -              | -                | -                | -            | -                 |
| Amerikanisch-Samoa .....                 | -                | -              | -                | -                | -            | -                 |
| Antarktis .....                          | -                | -              | -                | -                | -            | -                 |
| Australien .....                         | 3 780 688        | 690 426        | 200 689          | 111 197          | 8            | 2 747 239         |
| Bouvetinseln .....                       | -                | -              | -                | -                | -            | -                 |
| Cookinseln .....                         | 0                | -              | -                | -                | -            | -                 |
| Fidschi .....                            | 67               | -              | -                | 66               | -            | -                 |
| Franz. Südgebiete .....                  | 0                | -              | -                | 0                | -            | -                 |
| Franz.-Polynesien .....                  | 1                | -              | -                | 1                | -            | -                 |
| Guam .....                               | 0                | -              | -                | 0                | -            | -                 |
| Heard und McDonaldinseln .....           | -                | -              | -                | -                | -            | -                 |
| Kiribati .....                           | -                | -              | -                | -                | -            | -                 |
| Kokosinseln .....                        | -                | -              | -                | -                | -            | -                 |
| Marshallinseln .....                     | -                | -              | -                | -                | -            | -                 |
| Föderierte Staaten von Mikronesien ..... | -                | -              | -                | -                | -            | -                 |
| Nauru .....                              | -                | -              | -                | -                | -            | -                 |
| Neukaledonien .....                      | 28               | -              | -                | -                | -            | -                 |
| Neuseeland .....                         | 87 318           | 46             | -                | 76 215           | -            | 359               |
| Niue .....                               | 0                | -              | -                | -                | -            | -                 |
| Nördl. Marianen .....                    | -                | -              | -                | -                | -            | -                 |
| Norfolkinseln .....                      | -                | -              | -                | -                | -            | -                 |

### 2.4.3 Intrahandel: Einfuhr Jahr 2011 nach Ursprungsländern und Verkehrszweigen

in Tonnen

| Ursprungsland                                | Verkehrszweig      |                   |                   |                    |               |                   |
|--|--------------------|-------------------|-------------------|--------------------|---------------|-------------------|
|  | Insgesamt          | darunter          |                   |                    |               |                   |
|  |                    | Seeverkehr        | Eisenbahnverkehr  | Strassenverkehr    | Luftverkehr   | Binnenschifffahrt |
| Palau .....                                  | 0                  | -                 | -                 | 0                  | -             | -                 |
| Papua-Neuguinea .....                        | 606                | -                 | -                 | 222                | -             | -                 |
| Pitcairninnseln .....                        | 0                  | -                 | -                 | -                  | -             | -                 |
| Salomonen .....                              | 0                  | -                 | -                 | 0                  | -             | -                 |
| Samoa .....                                  | 0                  | -                 | -                 | 0                  | -             | -                 |
| Südgeorgien u. d. Südl. Sandwichinseln ..... | 0                  | -                 | -                 | -                  | -             | -                 |
| Tokelau .....                                | -                  | -                 | -                 | -                  | -             | -                 |
| Tonga .....                                  | 426                | -                 | -                 | 426                | -             | -                 |
| Tuvalu .....                                 | -                  | -                 | -                 | -                  | -             | -                 |
| Vanuatu .....                                | -                  | -                 | -                 | -                  | -             | -                 |
| Wallis u. Futuna .....                       | -                  | -                 | -                 | -                  | -             | -                 |
| Weihnachtsinseln .....                       | -                  | -                 | -                 | -                  | -             | -                 |
| Verschiedenes .....                          | -                  | -                 | -                 | -                  | -             | -                 |
| Nicht ermitt. Länder und Gebiete .....       | -                  | -                 | -                 | -                  | -             | -                 |
| Schiffsbed. usw. ....                        | -                  | -                 | -                 | -                  | -             | -                 |
| <b>Insgesamt ...</b>                         | <b>372 443 978</b> | <b>39 200 955</b> | <b>21 357 244</b> | <b>156 946 727</b> | <b>94 076</b> | <b>59 844 600</b> |

## 2.4.4 Intrahandel: Einfuhr Jahr 2011 nach Ursprungsländern und Verkehrszweigen

in 1 000 Euro

| Ursprungsland                             | Verkehrszweig      |                   |                   |                    |                  |                   |
|---|--------------------|-------------------|-------------------|--------------------|------------------|-------------------|
|   | Insgesamt          | darunter          |                   |                    |                  |                   |
|   |                    | Seeverkehr        | Eisenbahnverkehr  | Strassenverkehr    | Luftverkehr      | Binnenschifffahrt |
| <b>Europa</b> .....                       | <b>514 694 978</b> | <b>23 361 314</b> | <b>14 867 255</b> | <b>348 736 238</b> | <b>7 119 751</b> | <b>11 406 278</b> |
| Belgien .....                             | 38 310 715         | 810 956           | 2 042 794         | 26 592 418         | 92 182           | 2 548 758         |
| Bulgarien .....                           | 2 112 792          | 28 788            | 45 702            | 1 675 891          | 24 586           | 28 788            |
| Dänemark .....                            | 12 247 483         | 513 974           | 265 661           | 7 351 387          | 117 476          | 133 407           |
| Estland .....                             | 547 349            | 66 640            | 6 937             | 333 488            | 7 781            | -                 |
| Finnland .....                            | 6 634 959          | 1 768 279         | 55 034            | 3 460 934          | 181 278          | 4 725             |
| Frankreich .....                          | 65 718 979         | 1 476 868         | 1 047 940         | 42 056 975         | 1 021 352        | 917 983           |
| Griechenland .....                        | 1 961 893          | 48 883            | 10 423            | 1 432 229          | 34 456           | 9 141             |
| Irland .....                              | 12 227 178         | 351 796           | 5 430             | 10 443 936         | 146 118          | -                 |
| Italien .....                             | 48 250 699         | 222 869           | 296 053           | 37 289 271         | 352 043          | 37 488            |
| Lettland .....                            | 668 887            | 70 099            | 12 703            | 393 014            | 2 581            | 20 065            |
| Litauen .....                             | 1 680 735          | 230 585           | 2 189             | 908 904            | 2 958            | 80 665            |
| Luxemburg .....                           | 2 997 009          | 4                 | 103 928           | 2 122 819          | 9 968            | 1 961             |
| Malta .....                               | 422 472            | 46 055            | -                 | 195 093            | 26 771           | -                 |
| Niederlande .....                         | 82 089 182         | 6 983 924         | 1 298 361         | 46 193 997         | 512 541          | 6 292 596         |
| Österreich .....                          | 37 384 531         | 480               | 1 631 152         | 27 332 882         | 89 612           | 98 034            |
| Polen .....                               | 32 400 006         | 378 634           | 1 092 160         | 23 954 154         | 89 435           | 83 341            |
| Portugal .....                            | 4 676 921          | 299 317           | 19 273            | 3 571 388          | 36 027           | 11 461            |
| Rumänien .....                            | 8 402 803          | 320 062           | 94 588            | 6 598 381          | 35 748           | 65 374            |
| Schweden .....                            | 14 134 564         | 2 836 993         | 227 070           | 8 401 434          | 230 519          | 2 936             |
| Slowakei .....                            | 10 792 815         | 673               | 340 206           | 7 744 878          | 19 973           | 47 841            |
| Slowenien .....                           | 4 465 013          | 167 285           | 47 063            | 3 467 976          | 6 969            | 109               |
| Spanien .....                             | 22 494 036         | 996 890           | 990 079           | 16 488 969         | 277 740          | 27 175            |
| Tschechische Rep. ....                    | 32 948 947         | 4 508             | 2 572 658         | 24 899 261         | 75 165           | 56 537            |
| Ungarn .....                              | 18 217 954         | 4 106             | 2 088 500         | 13 450 320         | 124 156          | 139 329           |
| Verein. Königreich .....                  | 44 793 734         | 5 559 664         | 172 571           | 27 404 760         | 3 549 859        | 72 059            |
| Zypern .....                              | 240 628            | 8 808             | 600               | 101 823            | 4 537            | 0                 |
| Albanien .....                            | 11 559             | -                 | -                 | 11 444             | -                | -                 |
| Andorra .....                             | 320                | -                 | -                 | 285                | -                | -                 |
| Belarus .....                             | 32 598             | 9 025             | -                 | 18 150             | 0                | 53                |
| Bosnien und Herzegowina .....             | 35 346             | 1 841             | 8                 | 25 035             | 4                | -                 |
| Färöer .....                              | 3 553              | 314               | -                 | 3 174              | -                | -                 |
| Gibraltar .....                           | 489                | 489               | -                 | -                  | -                | -                 |
| Island .....                              | 326 742            | 12 736            | -                 | 140 301            | 2 334            | 53 337            |
| Kosovo .....                              | 43                 | -                 | -                 | 43                 | -                | -                 |
| Kroatien .....                            | 71 803             | 48                | 21                | 69 015             | 0                | -                 |
| Liechtenstein .....                       | 108 011            | 1                 | -                 | 102 753            | 61               | -                 |
| Ehem. Jugoslawische Rep. Mazedonien ..... | 9 556              | 311               | 128               | 8 040              | -                | -                 |
| Republik Moldau .....                     | 10 507             | 0                 | 26                | 9 672              | -                | -                 |
| Montenegro .....                          | 70                 | -                 | -                 | 42                 | -                | -                 |
| Norwegen .....                            | 1 430 442          | 58 087            | 44 844            | 795 453            | 521              | 289 723           |
| Russische Föderation .....                | 2 516 328          | 52 409            | 306 490           | 819 389            | 603              | 296 603           |
| San Marino .....                          | 608                | -                 | -                 | 186                | -                | -                 |
| Schweiz .....                             | 1 638 337          | 2 923             | 41 065            | 1 436 572          | 43 349           | 862               |
| Serbien .....                             | 56 434             | 1                 | -                 | 40 985             | -                | 792               |
| Türkei .....                              | 1 230 668          | 14 700            | 3 292             | 1 094 131          | 988              | 14 935            |
| Ukraine .....                             | 388 127            | 11 289            | 2 306             | 294 877            | 60               | 70 200            |
| Vatikanstadt .....                        | 1 153              | -                 | -                 | 109                | -                | -                 |
| <b>Afrika</b> .....                       | <b>2 353 674</b>   | <b>39 864</b>     | <b>137 880</b>    | <b>1 300 808</b>   | <b>2 898</b>     | <b>644 093</b>    |
| Ägypten .....                             | 105 867            | 1 469             | -                 | 88 440             | 50               | 1 954             |
| Algerien .....                            | 11 708             | 1 261             | -                 | 9 563              | 0                | 836               |
| Angola .....                              | 67                 | -                 | -                 | -                  | -                | -                 |
| Äquatorialguinea .....                    | 2 742              | -                 | 2 742             | -                  | -                | -                 |
| Äthiopien .....                           | 2 939              | -                 | 58                | 2 414              | -                | -                 |
| Benin .....                               | 4                  | -                 | -                 | 2                  | -                | -                 |
| Botsuana .....                            | 21                 | -                 | -                 | -                  | -                | -                 |
| Brit. Terr. im Ind. Ozean .....           | -                  | -                 | -                 | -                  | -                | -                 |
| Burkina Faso .....                        | 1 856              | 253               | 254               | 1 340              | -                | 8                 |
| Burundi .....                             | 562                | -                 | -                 | 562                | -                | -                 |
| Ceuta .....                               | 701                | -                 | -                 | 131                | -                | -                 |
| Côte d'Ivoire .....                       | 397 705            | 2 350             | -                 | 186 871            | -                | 204 478           |
| Dschibuti .....                           | -                  | -                 | -                 | -                  | -                | -                 |
| Eritrea .....                             | 26                 | -                 | -                 | -                  | -                | -                 |
| Gabun .....                               | 1 518              | -                 | -                 | 552                | -                | -                 |
| Gambia .....                              | 116                | -                 | -                 | 61                 | -                | -                 |
| Ghana .....                               | 16 127             | 14                | -                 | 14 832             | -                | 2                 |
| Guinea .....                              | 37                 | -                 | -                 | 37                 | -                | -                 |
| Guinea-Bissau .....                       | -                  | -                 | -                 | -                  | -                | -                 |
| Kamerun .....                             | 6 621              | -                 | -                 | 5 377              | -                | -                 |
| Kap Verde .....                           | 46                 | 46                | -                 | -                  | -                | -                 |
| Kenia .....                               | 14 396             | 2 323             | -                 | 7 423              | -                | 3 782             |
| Komoren .....                             | 1 364              | -                 | 9                 | 1 209              | -                | -                 |
| Dem. Rep. Kongo .....                     | 1 090              | 83                | -                 | 548                | -                | -                 |
| Republik Kongo .....                      | 2 184              | -                 | -                 | 1 354              | -                | -                 |
| Lesotho .....                             | 267                | -                 | -                 | 267                | -                | -                 |
| Liberia .....                             | 88                 | -                 | -                 | -                  | -                | -                 |
| Libysch-Arabische Dschamahirija .....     | -                  | -                 | -                 | -                  | -                | -                 |
| Madagaskar .....                          | 10 624             | 52                | -                 | 9 968              | -                | 4                 |
| Malawi .....                              | 3 770              | 222               | -                 | 3 320              | -                | -                 |
| Mali .....                                | 969                | -                 | -                 | 608                | -                | -                 |

## 2.4.4 Intrahandel: Einfuhr Jahr 2011 nach Ursprungsländern und Verkehrszweigen

in 1 000 Euro

| Ursprungsland                        | Verkehrszweig     |                |                  |                   |                |                   |
|--------------------------------------|-------------------|----------------|------------------|-------------------|----------------|-------------------|
|                                      | Insgesamt         | darunter       |                  |                   |                |                   |
|                                      |                   | Seeverkehr     | Eisenbahnverkehr | Strassenverkehr   | Luftverkehr    | Binnenschifffahrt |
| Marokko .....                        | 192 601           | 5 407          | -                | 177 455           | 314            | 631               |
| Mauretanien .....                    | 96 904            | -              | -                | 22                | -              | 96 882            |
| Mauritius .....                      | 7 976             | 4              | -                | 6 180             | 6              | -                 |
| Mayotte .....                        | -                 | -              | -                | -                 | -              | -                 |
| Melilla .....                        | -                 | -              | -                | -                 | -              | -                 |
| Mosambik .....                       | 98 269            | -              | -                | 57 029            | -              | -                 |
| Namibia .....                        | 32 385            | 0              | -                | 29 636            | 397            | -                 |
| Niger .....                          | 24                | 617            | -                | 24                | -              | -                 |
| Nigeria .....                        | 34 529            | -              | -                | 33 732            | -              | -                 |
| Ruanda .....                         | 1 004             | -              | -                | 1 004             | -              | -                 |
| Sambia .....                         | 980               | -              | -                | 868               | -              | -                 |
| S. Tomé u. Príncipe .....            | 285               | -              | -                | 285               | -              | -                 |
| Senegal .....                        | 2 603             | -              | -                | 2 194             | -              | 42                |
| Seychellen .....                     | 793               | 600            | -                | 189               | -              | -                 |
| Sierra Leone .....                   | 10 290            | -              | -                | 10 217            | -              | -                 |
| Simbabwe .....                       | 3 206             | -              | -                | 2 960             | -              | 6                 |
| Somalia .....                        | 1                 | -              | -                | 1                 | -              | -                 |
| St. Helena .....                     | -                 | -              | -                | -                 | -              | -                 |
| Südafrika .....                      | 1 081 983         | 19 880         | 134 572          | 458 031           | 2 127          | 332 534           |
| Sudan .....                          | 5 932             | 1 619          | -                | 4 310             | -              | -                 |
| Swasiland .....                      | 427               | -              | 5                | 363               | -              | -                 |
| Verein. Rep.Tansania .....           | 1 872             | -              | -                | 1 277             | -              | 1                 |
| Togo .....                           | 23 773            | -              | -                | 23 194            | -              | -                 |
| Tschad .....                         | -                 | -              | -                | -                 | -              | -                 |
| Tunesien .....                       | 170 457           | 3 664          | 240              | 153 214           | 4              | 2 932             |
| Uganda .....                         | 3 656             | -              | -                | 3 445             | -              | 1                 |
| Zentralafrik. Rep. ....              | 309               | -              | -                | 299               | -              | -                 |
| <b>Amerika .....</b>                 | <b>21 690 307</b> | <b>490 014</b> | <b>811 396</b>   | <b>12 996 436</b> | <b>789 743</b> | <b>4 551 146</b>  |
| Am. Jungferninseln .....             | 6                 | -              | -                | 6                 | -              | -                 |
| Anguilla .....                       | 985               | -              | -                | -                 | -              | -                 |
| Antigua u. Barbuda .....             | 733               | -              | -                | 11                | -              | -                 |
| Argentinien .....                    | 455 140           | 16 922         | 31 450           | 245 994           | 5              | 108 358           |
| Aruba .....                          | -                 | -              | -                | -                 | -              | -                 |
| Bahamas .....                        | 209               | -              | -                | 205               | -              | -                 |
| Barbados .....                       | 707               | -              | -                | 707               | -              | -                 |
| Belize .....                         | 154               | -              | -                | 154               | -              | -                 |
| Bermuda .....                        | 125               | 60             | -                | 0                 | -              | -                 |
| Bolivien .....                       | 66 628            | -              | 16 323           | 48 705            | -              | -                 |
| Brasilien .....                      | 4 249 643         | 33 757         | 154 376          | 1 063 636         | 185            | 2 676 593         |
| Brit. Jungferninseln .....           | -                 | -              | -                | -                 | -              | -                 |
| Chile .....                          | 596 993           | 6 978          | 202 298          | 327 413           | 4              | 8 023             |
| Costa Rica .....                     | 220 226           | 133            | 15               | 201 434           | 2 216          | 253               |
| Dominica .....                       | -                 | -              | -                | -                 | -              | -                 |
| Dominik. Republik .....              | 57 682            | 1 357          | 9                | 50 467            | 12             | 1 193             |
| Ecuador .....                        | 169 447           | 6 430          | -                | 156 743           | 86             | 449               |
| El Salvador .....                    | 2 703             | 15             | -                | 1 311             | 2              | -                 |
| Falklandinseln .....                 | -                 | -              | -                | -                 | -              | -                 |
| Grenada .....                        | 1 865             | -              | -                | 1 603             | -              | -                 |
| Grönland .....                       | 12 489            | -              | -                | 11 982            | -              | -                 |
| Guatemala .....                      | 6 171             | 143            | -                | 5 613             | 0              | 6                 |
| Guyana .....                         | 6 963             | -              | -                | 2 325             | -              | 4 411             |
| Haiti .....                          | 2 536             | 163            | -                | 467               | -              | -                 |
| Honduras .....                       | 23 863            | 624            | 2                | 19 158            | 0              | 51                |
| Jamaika .....                        | 27 164            | 14             | -                | 1 536             | 136            | 1                 |
| Kaimaninseln .....                   | -                 | -              | -                | -                 | -              | -                 |
| Kanada .....                         | 1 339 184         | 29 163         | 38 240           | 335 420           | 4 489          | 790 217           |
| Kolumbien .....                      | 1 052 315         | 24 248         | 269 907          | 136 650           | -              | 408 761           |
| Kuba .....                           | 16 258            | 658            | -                | 15 157            | -              | -                 |
| Mexiko .....                         | 516 295           | 12 297         | 60               | 484 040           | 1 393          | 531               |
| Montserrat .....                     | -                 | -              | -                | -                 | -              | -                 |
| Nicaragua .....                      | 1 485             | -              | -                | 169               | -              | -                 |
| Niederl. Antillen .....              | 78                | -              | -                | 78                | -              | -                 |
| Panama .....                         | 15 103            | -              | -                | 14 723            | -              | 31                |
| Paraguay .....                       | 3 872             | 1              | -                | 2 741             | -              | -                 |
| Peru .....                           | 138 647           | 1 004          | 3 261            | 112 523           | -              | 323               |
| St. Kitts u. Nevis .....             | 16                | 3              | -                | 13                | -              | -                 |
| St. Lucia .....                      | -                 | -              | -                | -                 | -              | -                 |
| St. Pierre, Miquelon .....           | -                 | -              | -                | -                 | -              | -                 |
| St. Vincent und die Grenadinen ..... | -                 | -              | -                | -                 | -              | -                 |
| Suriname .....                       | 4 869             | -              | -                | 2 645             | -              | 2 220             |
| Trinidad und Tobago .....            | 21 926            | -              | -                | 21 910            | -              | -                 |
| Turks- u. Caicosinseln .....         | -                 | -              | -                | -                 | -              | -                 |
| Uruguay .....                        | 9 511             | -              | -                | 7 058             | 23             | 21                |
| Venezuela .....                      | 58 465            | 14 685         | 493              | 17 254            | -              | 24 893            |
| Verein. Staaten .....                | 12 609 851        | 341 359        | 94 962           | 9 706 585         | 781 192        | 524 811           |
| <b>Asien .....</b>                   | <b>32 698 402</b> | <b>913 575</b> | <b>77 433</b>    | <b>27 381 903</b> | <b>825 597</b> | <b>455 029</b>    |
| Afghanistan .....                    | 570               | -              | -                | 394               | -              | -                 |
| Armenien .....                       | 4 380             | -              | -                | 4 244             | -              | -                 |
| Aserbajdschan .....                  | 8                 | -              | -                | 5                 | -              | -                 |

## 2.4.4 Intrahandel: Einfuhr Jahr 2011 nach Ursprungsländern und Verkehrszweigen

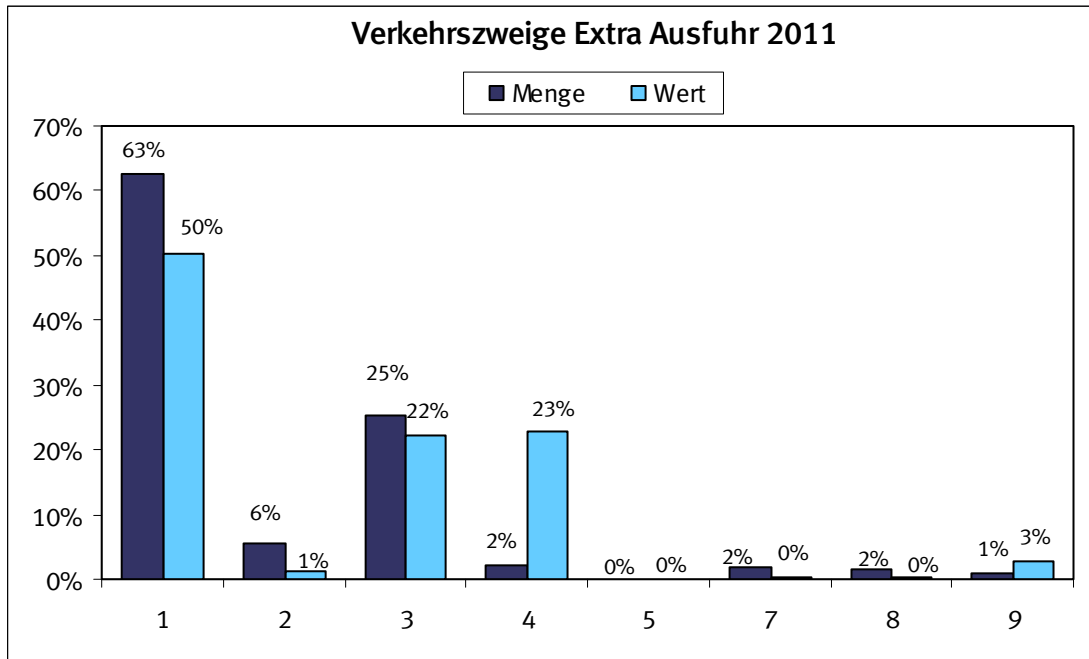
in 1 000 Euro

| Ursprungsland                                | Verkehrszweig    |                |                  |                 |              |                   |
|--|------------------|----------------|------------------|-----------------|--------------|-------------------|
|  | Insgesamt        | darunter       |                  |                 |              |                   |
|  |                  | Seeverkehr     | Eisenbahnverkehr | Strassenverkehr | Luftverkehr  | Binnenschifffahrt |
| Bahrain .....                                | 21 964           | -              | -                | 5 136           | -            | -                 |
| Bangladesch .....                            | 491 323          | 1 855          | 95               | 447 387         | 5            | -                 |
| Besetzte palästinens. Gebiete .....          | -                | -              | -                | -               | -            | -                 |
| Bhutan .....                                 | -                | -              | -                | -               | -            | -                 |
| Brunei Darussalam .....                      | -                | -              | -                | -               | -            | -                 |
| Volksrep. China .....                        | 14 876 602       | 300 783        | 32 323           | 12 276 669      | 512 283      | 161 605           |
| Georgien .....                               | 6 677            | -              | -                | 3 158           | 1 159        | -                 |
| Hongkong .....                               | 157 054          | 15 409         | -                | 114 545         | 961          | -                 |
| Indien .....                                 | 957 213          | 32 265         | 12 937           | 820 836         | 3 363        | 33 659            |
| Indonesien .....                             | 715 427          | 32 518         | 1 301            | 646 628         | 5 671        | 15 064            |
| Irak .....                                   | 602              | -              | -                | 602             | -            | 0                 |
| Islam. Rep. Iran .....                       | 56 848           | 839            | 423              | 37 177          | 121          | -                 |
| Israel .....                                 | 516 729          | 19 898         | 2 922            | 417 824         | 3 959        | 38 617            |
| Japan .....                                  | 5 514 304        | 90 334         | 9 150            | 4 706 797       | 30 308       | 93 366            |
| Jemen .....                                  | 930              | -              | -                | -               | -            | -                 |
| Jordanien .....                              | 1 187            | -              | -                | 1 042           | -            | -                 |
| Kambodscha .....                             | 100 247          | 528            | -                | 98 225          | 79           | 11 695            |
| Kasachstan .....                             | 234 046          | 165 832        | 289              | 55 395          | -            | -                 |
| Katar .....                                  | 9 210            | -              | 1 608            | 2 232           | -            | 3 005             |
| Kirgisistan .....                            | 617              | -              | -                | 617             | -            | -                 |
| Demokrat. Volksrep. Korea .....              | 4 199            | 38 978         | 6                | 2 424           | -            | 623               |
| Republik Korea .....                         | 1 290 093        | -              | 3 346            | 1 193 688       | 5 555        | 6 561             |
| Kuwait .....                                 | 2 546            | -              | -                | 1 297           | -            | -                 |
| Demokrat. Volksrep. Laos .....               | 4 211            | 13             | -                | 4 143           | -            | -                 |
| Libanon .....                                | 5 297            | -              | 93               | 4 943           | -            | -                 |
| Macau .....                                  | 2 322            | -              | -                | 2 136           | -            | 82                |
| Malaysia .....                               | 1 264 453        | 7 264          | 312              | 1 116 140       | 23 471       | 18 781            |
| Malediven .....                              | 314              | -              | 26               | 285             | -            | -                 |
| Mongolei .....                               | 4 023            | -              | -                | 459             | -            | 2 439             |
| Myanmar .....                                | 1 059            | -              | -                | 682             | -            | -                 |
| Nepal .....                                  | 711              | -              | -                | 682             | 1            | -                 |
| Oman .....                                   | 1 454            | -              | -                | 939             | -            | -                 |
| Pakistan .....                               | 97 135           | 2 951          | 12               | 80 625          | 7            | 1 171             |
| Philippinen .....                            | 410 118          | 121 214        | 0                | 240 275         | 20 536       | 0                 |
| Saudi-Arabien .....                          | 216 869          | 9 856          | 7 492            | 183 557         | -            | 2 554             |
| Singapur .....                               | 2 109 270        | 3 938          | 1 348            | 1 908 672       | 6 623        | 936               |
| Sri Lanka .....                              | 66 593           | 3 085          | -                | 61 811          | 70           | 1                 |
| Arabische Rep. Syrien .....                  | 3 367            | 271            | -                | 753             | -            | 575               |
| Tadschikistan .....                          | 2                | -              | -                | 2               | -            | -                 |
| Taiwan .....                                 | 1 592 506        | 31 027         | 1 146            | 1 161 931       | 197 114      | 5 989             |
| Thailand .....                               | 1 133 258        | 2 745          | 2 533            | 1 033 316       | 7 890        | 56 853            |
| Timor-Leste .....                            | 227              | 227            | -                | -               | -            | -                 |
| Turkmenistan .....                           | 1                | -              | -                | 1               | -            | -                 |
| Usbekistan .....                             | 2 554            | -              | -                | 2 554           | -            | -                 |
| Ver. Arab. Emirate .....                     | 137 002          | 2 825          | -                | 122 648         | 8            | -                 |
| Vietnam .....                                | 682 880          | 28 920         | 71               | 619 027         | 6 413        | 1 453             |
| <b>Australien und Ozeanien .....</b>         | <b>1 123 991</b> | <b>162 117</b> | <b>69 422</b>    | <b>388 850</b>  | <b>1 157</b> | <b>429 198</b>    |
| Amerikan. Überseeins., kleinere .....        | -                | -              | -                | -               | -            | -                 |
| Amerikanisch-Samoa .....                     | -                | -              | -                | -               | -            | -                 |
| Antarktis .....                              | -                | -              | -                | -               | -            | -                 |
| Australien .....                             | 928 715          | 162 002        | 69 422           | 213 902         | 1 157        | 428 894           |
| Bouvetinseln .....                           | -                | -              | -                | -               | -            | -                 |
| Cookinseln .....                             | 1                | -              | -                | -               | -            | -                 |
| Fidschi .....                                | 278              | -              | -                | 162             | -            | -                 |
| Franz. Südgebiete .....                      | 1                | -              | -                | 1               | -            | -                 |
| Franz.-Polynesien .....                      | 28               | -              | -                | 28              | -            | -                 |
| Guam .....                                   | 5                | -              | -                | 5               | -            | -                 |
| Heard und McDonaldinseln .....               | -                | -              | -                | -               | -            | -                 |
| Kiribati .....                               | -                | -              | -                | -               | -            | -                 |
| Kokosinseln .....                            | -                | -              | -                | -               | -            | -                 |
| Marshallinseln .....                         | -                | -              | -                | -               | -            | -                 |
| Föderierte Staaten von Mikronesien .....     | -                | -              | -                | -               | -            | -                 |
| Nauru .....                                  | -                | -              | -                | -               | -            | -                 |
| Neukaledonien .....                          | 134              | -              | -                | -               | -            | -                 |
| Neuseeland .....                             | 191 977          | 115            | -                | 173 051         | -            | 304               |
| Niue .....                                   | 62               | -              | -                | -               | -            | -                 |
| Nördl. Marianen .....                        | -                | -              | -                | -               | -            | -                 |
| Norfolkinseln .....                          | -                | -              | -                | -               | -            | -                 |
| Palau .....                                  | 47               | -              | -                | 29              | -            | -                 |
| Papua-Neuguinea .....                        | 1 701            | -              | -                | 631             | -            | -                 |
| Pitcairinseln .....                          | 1                | -              | -                | -               | -            | -                 |
| Salomonen .....                              | 0                | -              | -                | 0               | -            | -                 |
| Samoa .....                                  | 3                | -              | -                | 3               | -            | -                 |
| Südgeorgien u. d. Südl. Sandwichinseln ..... | 0                | -              | -                | -               | -            | -                 |
| Tokelau .....                                | -                | -              | -                | -               | -            | -                 |
| Tonga .....                                  | 1 038            | -              | -                | 1 038           | -            | -                 |
| Tuvalu .....                                 | -                | -              | -                | -               | -            | -                 |
| Vanuatu .....                                | -                | -              | -                | -               | -            | -                 |
| Wallis u. Futuna .....                       | -                | -              | -                | -               | -            | -                 |
| Weihnachtsinseln .....                       | -                | -              | -                | -               | -            | -                 |

## 2.4.4 Intrahandel: Einfuhr Jahr 2011 nach Ursprungsländern und Verkehrszweigen

in 1 000 Euro

| Ursprungsland                          | Verkehrszweig |            |                  |                 |             |                   |
|--|---------------|------------|------------------|-----------------|-------------|-------------------|
|  | Insgesamt     | darunter   |                  |                 |             |                   |
|  |               | Seeverkehr | Eisenbahnverkehr | Strassenverkehr | Luftverkehr | Binnenschifffahrt |
| Verschiedenes .....                    | -             | -          | -                | -               | -           | -                 |
| Nicht ermitt. Länder und Gebiete ..... | -             | -          | -                | -               | -           | -                 |
| Schiffsbed. usw. ....                  | -             | -          | -                | -               | -           | -                 |
| Insgesamt ...                          | 572 561 352   | 24 966 884 | 15 963 386       | 390 804 235     | 8 739 146   | 17 485 744        |



- 1 = Seeverkehr
- 2 = Eisenbahnverkehr
- 3 = Straßenverkehr
- 4 = Luftverkehr
- 5 = Postverkehr
- 7 = Rohrleitungen
- 8 = Binnenschifffahrt
- 9 = Eigenantrieb

## 2.4.5 Extrahandel: Ausfuhr Jahr 2011 nach Bestimmungsländern und Verkehrszweigen

in Tonnen

| Bestimmungsland                           | Verkehrszweig     |                  |                  |                   |                |                   |
|---|-------------------|------------------|------------------|-------------------|----------------|-------------------|
|   | Insgesamt         | darunter         |                  |                   |                |                   |
|   |                   | Seeverkehr       | Eisenbahnverkehr | Strassenverkehr   | Luftverkehr    | Binnenschifffahrt |
| <b>Europa</b> .....                       | <b>36 562 534</b> | <b>7 669 237</b> | <b>4 700 682</b> | <b>20 805 881</b> | <b>62 878</b>  | <b>1 350 015</b>  |
| Albanien .....                            | 56 493            | 23 460           | 743              | 29 670            | 218            | -                 |
| Andorra .....                             | 2 359             | -                | -                | 2 342             | -              | -                 |
| Belarus .....                             | 417 366           | 17 279           | 26 448           | 346 397           | 535            | 32                |
| Bosnien und Herzegowina .....             | 227 361           | 751              | 31 093           | 184 996           | 271            | 135               |
| Färöer .....                              | 5 890             | 4 872            | -                | 118               | 50             | -                 |
| Gibraltar .....                           | 1 444             | 266              | -                | 767               | 11             | -                 |
| Island .....                              | 150 558           | 139 785          | -                | 468               | 1 707          | -                 |
| Kosovo .....                              | 64 508            | 2 534            | 3 857            | 55 520            | 99             | -                 |
| Kroatien .....                            | 612 352           | 2 772            | 20 422           | 575 378           | 1 154          | 7 925             |
| Liechtenstein .....                       | 136 804           | -                | 418              | 123 980           | 83             | -                 |
| Ehem. Jugoslawische Rep. Mazedonien ..... | 100 128           | 1 004            | 9 646            | 83 348            | 189            | -                 |
| Republik Moldau .....                     | 72 967            | 746              | 1 788            | 64 042            | 140            | 55                |
| Montenegro .....                          | 15 671            | 178              | 23               | 14 253            | 54             | -                 |
| Norwegen .....                            | 2 762 035         | 1 988 287        | 54 946           | 683 242           | 4 392          | -                 |
| Russische Föderation .....                | 6 521 852         | 2 589 588        | 294 088          | 3 522 649         | 16 087         | 1 896             |
| San Marino .....                          | 4 949             | -                | -                | 4 787             | -              | -                 |
| Schweiz .....                             | 19 462 425        | -                | 4 009 155        | 12 400 488        | 13 327         | 1 329 856         |
| Serbien .....                             | 392 131           | 1 962            | 12 563           | 354 076           | 814            | 10 115            |
| Türkei .....                              | 4 494 983         | 2 861 283        | 190 761          | 1 418 316         | 21 300         | -                 |
| Ukraine .....                             | 1 060 121         | 34 468           | 44 732           | 940 912           | 2 448          | -                 |
| Vatikanstadt .....                        | 138               | -                | -                | 138               | -              | -                 |
| <b>Afrika</b> .....                       | <b>6 534 792</b>  | <b>6 247 660</b> | -                | -                 | <b>102 059</b> | -                 |
| Ägypten .....                             | 651 203           | 641 578          | -                | -                 | 9 361          | -                 |
| Algerien .....                            | 463 303           | 457 569          | -                | -                 | 5 568          | -                 |
| Angola .....                              | 90 771            | 89 449           | -                | -                 | 1 231          | -                 |
| Äquatorialguinea .....                    | 16 933            | 16 855           | -                | -                 | 70             | -                 |
| Äthiopien .....                           | 23 639            | 20 325           | -                | -                 | 3 281          | -                 |
| Benin .....                               | 115 416           | 115 176          | -                | -                 | 240            | -                 |
| Botsuana .....                            | 1 543             | 1 461            | -                | -                 | 82             | -                 |
| Brit. Terr. im Ind. Ozean .....           | 0                 | -                | -                | -                 | 0              | -                 |
| Burkina Faso .....                        | 13 733            | 13 572           | -                | -                 | 110            | -                 |
| Burundi .....                             | 1 876             | 1 774            | -                | -                 | 102            | -                 |
| Ceuta .....                               | 2 490             | 2 333            | -                | -                 | 153            | -                 |
| Côte d'Ivoire .....                       | 109 351           | 108 618          | -                | -                 | 686            | -                 |
| Dschibuti .....                           | 2 156             | 2 126            | -                | -                 | 24             | -                 |
| Eritrea .....                             | 51 094            | 51 004           | -                | -                 | 88             | -                 |
| Gabun .....                               | 13 023            | 12 626           | -                | -                 | 396            | -                 |
| Gambia .....                              | 5 749             | 5 694            | -                | -                 | 53             | -                 |
| Ghana .....                               | 127 568           | 126 142          | -                | -                 | 1 388          | -                 |
| Guinea .....                              | 14 466            | 14 305           | -                | -                 | 157            | -                 |
| Guinea-Bissau .....                       | 1 218             | 1 217            | -                | -                 | 1              | -                 |
| Kamerun .....                             | 42 217            | 41 404           | -                | -                 | 676            | -                 |
| Kap Verde .....                           | 2 917             | 2 869            | -                | -                 | 46             | -                 |
| Kenia .....                               | 47 307            | 44 028           | -                | -                 | 3 277          | -                 |
| Komoren .....                             | 1 569             | 1 560            | -                | -                 | 1              | -                 |
| Dem. Rep. Kongo .....                     | 34 027            | 33 143           | -                | -                 | 848            | -                 |
| Republik Kongo .....                      | 28 770            | 28 284           | -                | -                 | 446            | -                 |
| Lesotho .....                             | 118               | 114              | -                | -                 | 4              | -                 |
| Liberia .....                             | 192 204           | 12 479           | -                | -                 | 217            | -                 |
| Libysch-Arabische Dschamahirija .....     | 107 014           | 106 293          | -                | -                 | 559            | -                 |
| Madagaskar .....                          | 5 482             | 5 240            | -                | -                 | 239            | -                 |
| Malawi .....                              | 1 330             | 1 137            | -                | -                 | 193            | -                 |
| Mali .....                                | 16 552            | 16 280           | -                | -                 | 174            | -                 |
| Marokko .....                             | 514 649           | 504 291          | -                | -                 | 8 306          | -                 |
| Mauretanien .....                         | 46 613            | 45 960           | -                | -                 | 628            | -                 |
| Mauritius .....                           | 10 382            | 9 757            | -                | -                 | 626            | -                 |
| Mayotte .....                             | 2 199             | 2 195            | -                | -                 | 4              | -                 |
| Melilla .....                             | 7 375             | 7 271            | -                | -                 | 92             | -                 |
| Mosambik .....                            | 67 649            | 67 465           | -                | -                 | 143            | -                 |
| Namibia .....                             | 218 168           | 217 633          | -                | -                 | 535            | -                 |
| Niger .....                               | 13 272            | 13 167           | -                | -                 | 80             | -                 |
| Nigeria .....                             | 431 807           | 423 166          | -                | -                 | 8 253          | -                 |
| Ruanda .....                              | 3 927             | 3 682            | -                | -                 | 243            | -                 |
| Sambia .....                              | 7 363             | 6 883            | -                | -                 | 479            | -                 |
| S. Tomé u. Príncipe .....                 | 169               | 167              | -                | -                 | 2              | -                 |
| Senegal .....                             | 42 843            | 42 458           | -                | -                 | 360            | -                 |
| Seychellen .....                          | 1 837             | 1 714            | -                | -                 | 124            | -                 |
| Sierra Leone .....                        | 28 296            | 28 210           | -                | -                 | 59             | -                 |
| Simbabwe .....                            | 8 752             | 8 365            | -                | -                 | 386            | -                 |
| Somalia .....                             | 229               | 202              | -                | -                 | 27             | -                 |
| St. Helena .....                          | 0                 | 0                | -                | -                 | 0              | -                 |
| Südafrika .....                           | 1 702 260         | 1 662 092        | -                | -                 | 40 157         | -                 |
| Sudan .....                               | 717 088           | 715 582          | -                | -                 | 1 502          | -                 |
| Swasiland .....                           | 1 018             | 973              | -                | -                 | 40             | -                 |
| Verein. Rep. Tansania .....               | 24 123            | 22 840           | -                | -                 | 1 283          | -                 |



## 2.4.5 Extrahandel: Ausfuhr Jahr 2011 nach Bestimmungsländern und Verkehrszweigen

in Tonnen

| Bestimmungsland                      | Verkehrszweig     |                   |                  |                             |                |                   |
|--------------------------------------|-------------------|-------------------|------------------|-----------------------------|----------------|-------------------|
|                                      | Insgesamt         | Seeverkehr        | Eisenbahnverkehr | darunter<br>Strassenverkehr | Luftverkehr    | Binnenschifffahrt |
| Togo .....                           | 63 666            | 63 143            | -                | -                           | 307            | -                 |
| Tschad .....                         | 6 123             | 6 035             | -                | -                           | 86             | -                 |
| Tunesien .....                       | 365 016           | 355 605           | -                | -                           | 7 888          | -                 |
| Uganda .....                         | 63 843            | 63 071            | -                | -                           | 772            | -                 |
| Zentralafrik. Rep. ....              | 1 088             | 1 081             | -                | -                           | 8              | -                 |
| <b>Amerika .....</b>                 | <b>14 742 892</b> | <b>14 114 261</b> | <b>-</b>         | <b>-</b>                    | <b>477 070</b> | <b>-</b>          |
| Am. Jungferninseln .....             | 199               | 198               | -                | -                           | 1              | -                 |
| Anguilla .....                       | 2 434             | 6                 | -                | -                           | 0              | -                 |
| Antigua u. Barbuda .....             | 1 413             | 1 385             | -                | -                           | 28             | -                 |
| Argentinien .....                    | 434 240           | 421 920           | -                | -                           | 12 312         | -                 |
| Aruba .....                          | 1 981             | 1 872             | -                | -                           | 109            | -                 |
| Bahamas .....                        | 29 973            | 1 863             | -                | -                           | 215            | -                 |
| Barbados .....                       | 2 709             | 2 647             | -                | -                           | 62             | -                 |
| Belize .....                         | 3 483             | 3 396             | -                | -                           | 86             | -                 |
| Bermuda .....                        | 34 912            | 424               | -                | -                           | 18             | -                 |
| Bolivien .....                       | 14 047            | 13 604            | -                | -                           | 435            | -                 |
| Brasilien .....                      | 2 707 328         | 2 653 754         | -                | -                           | 53 173         | -                 |
| Brit. Jungferninseln .....           | 8 322             | 2 459             | -                | -                           | 379            | -                 |
| Chile .....                          | 374 629           | 361 979           | -                | -                           | 12 099         | -                 |
| Costa Rica .....                     | 45 179            | 44 218            | -                | -                           | 961            | -                 |
| Dominica .....                       | 228               | 225               | -                | -                           | 2              | -                 |
| Dominik. Republik .....              | 28 642            | 27 655            | -                | -                           | 987            | -                 |
| Ecuador .....                        | 173 548           | 171 555           | -                | -                           | 1 993          | -                 |
| El Salvador .....                    | 16 480            | 15 341            | -                | -                           | 1 138          | -                 |
| Falklandinseln .....                 | 0                 | 0                 | -                | -                           | 0              | -                 |
| Grenada .....                        | 383               | 373               | -                | -                           | 10             | -                 |
| Grönland .....                       | 441               | 428               | -                | -                           | 12             | -                 |
| Guatemala .....                      | 40 770            | 39 979            | -                | -                           | 791            | -                 |
| Guyana .....                         | 1 722             | 1 704             | -                | -                           | 18             | -                 |
| Haiti .....                          | 4 841             | 4 749             | -                | -                           | 92             | -                 |
| Honduras .....                       | 50 033            | 49 643            | -                | -                           | 390            | -                 |
| Jamaika .....                        | 5 507             | 5 341             | -                | -                           | 165            | -                 |
| Kaimaninseln .....                   | 2 534             | 815               | -                | -                           | 92             | -                 |
| Kanada .....                         | 1 107 937         | 1 082 650         | -                | -                           | 25 067         | -                 |
| Kolumbien .....                      | 334 023           | 327 024           | -                | -                           | 6 998          | -                 |
| Kuba .....                           | 127 896           | 127 019           | -                | -                           | 877            | -                 |
| Mexiko .....                         | 1 223 678         | 1 185 097         | -                | -                           | 38 290         | -                 |
| Montserrat .....                     | 10                | 7                 | -                | -                           | 3              | -                 |
| Nicaragua .....                      | 4 770             | 4 623             | -                | -                           | 147            | -                 |
| Niederl. Antillen .....              | 4 478             | 4 351             | -                | -                           | 125            | -                 |
| Panama .....                         | 27 366            | 25 595            | -                | -                           | 1 235          | -                 |
| Paraguay .....                       | 26 798            | 25 796            | -                | -                           | 925            | -                 |
| Peru .....                           | 172 974           | 169 332           | -                | -                           | 3 641          | -                 |
| St. Kitts u. Nevis .....             | 9 072             | 30                | -                | -                           | 23             | -                 |
| St. Lucia .....                      | 590               | 580               | -                | -                           | 10             | -                 |
| St. Pierre, Miquelon .....           | 16                | 16                | -                | -                           | 0              | -                 |
| St. Vincent und die Grenadinen ..... | 543               | 539               | -                | -                           | 3              | -                 |
| Suriname .....                       | 6 795             | 6 525             | -                | -                           | 268            | -                 |
| Trinidad und Tobago .....            | 23 208            | 22 822            | -                | -                           | 386            | -                 |
| Turks- u. Caicosinseln .....         | 263               | 262               | -                | -                           | 0              | -                 |
| Uruguay .....                        | 43 230            | 42 458            | -                | -                           | 757            | -                 |
| Venezuela .....                      | 134 750           | 131 541           | -                | -                           | 3 208          | -                 |
| Verein. Staaten .....                | 7 508 520         | 7 130 459         | -                | -                           | 309 538        | -                 |
| <b>Asien .....</b>                   | <b>24 952 956</b> | <b>23 472 335</b> | <b>89 805</b>    | <b>481 350</b>              | <b>848 784</b> | <b>-</b>          |
| Afghanistan .....                    | 140 761           | 76 543            | -                | 51 181                      | 3 916          | -                 |
| Armenien .....                       | 19 098            | 8 253             | 123              | 9 898                       | 336            | -                 |
| Aserbaidshen .....                   | 86 844            | 28 511            | 8 450            | 43 718                      | 1 763          | -                 |
| Bahrain .....                        | 67 214            | 65 101            | -                | -                           | 1 903          | -                 |
| Bangladesch .....                    | 144 628           | 141 990           | -                | -                           | 2 634          | -                 |
| Besetzte palästinens. Gebiete .....  | 4 996             | 4 734             | -                | -                           | 262            | -                 |
| Bhutan .....                         | 2 260             | 1 937             | -                | -                           | 324            | -                 |
| Brunei Darussalam .....              | 10 016            | 9 901             | -                | -                           | 115            | -                 |
| Volksrep. China .....                | 7 983 995         | 7 650 727         | -                | -                           | 326 524        | -                 |
| Georgien .....                       | 91 915            | 53 447            | 410              | 34 732                      | 848            | -                 |
| Hongkong .....                       | 918 472           | 888 966           | -                | -                           | 29 468         | -                 |
| Indien .....                         | 2 337 243         | 2 258 210         | -                | -                           | 74 131         | -                 |
| Indonesien .....                     | 779 646           | 766 166           | -                | -                           | 11 335         | -                 |
| Irak .....                           | 117 503           | 98 718            | -                | 12 611                      | 4 212          | -                 |
| Islam. Rep. Iran .....               | 482 506           | 363 908           | -                | 110 432                     | 7 892          | -                 |
| Israel .....                         | 826 601           | 795 691           | -                | 8 832                       | 21 977         | -                 |
| Japan .....                          | 1 304 461         | 1 226 590         | -                | -                           | 77 657         | -                 |
| Jemen .....                          | 24 532            | 24 159            | -                | -                           | 373            | -                 |
| Jordanien .....                      | 412 070           | 402 663           | -                | 4 516                       | 3 545          | -                 |
| Kambodscha .....                     | 8 613             | 8 544             | -                | -                           | 65             | -                 |
| Kasachstan .....                     | 211 224           | 21 699            | 47 140           | 131 881                     | 6 995          | -                 |

## 2.4.5 Extrahandel: Ausfuhr Jahr 2011 nach Bestimmungsländern und Verkehrszweigen

in Tonnen

| Bestimmungsland                              | Verkehrszweig     |                   |                  |                   |                  |                   |
|--|-------------------|-------------------|------------------|-------------------|------------------|-------------------|
|  | Insgesamt         | darunter          |                  |                   |                  |                   |
|  |                   | Seeverkehr        | Eisenbahnverkehr | Strassenverkehr   | Luftverkehr      | Binnenschifffahrt |
| Katar .....                                  | 95 998            | 89 700            | -                | -                 | 6 196            | -                 |
| Kirgisistan .....                            | 28 913            | 4 547             | 3 262            | 17 807            | 168              | -                 |
| Demokrat. Volksrep. Korea .....              | 2 032             | 1 977             | -                | -                 | 55               | -                 |
| Republik Korea .....                         | 1 138 967         | 1 059 453         | -                | -                 | 69 891           | -                 |
| Kuwait .....                                 | 172 689           | 166 744           | -                | -                 | 5 715            | -                 |
| Demokrat. Volksrep. Laos .....               | 1 703             | 1 644             | -                | -                 | 60               | -                 |
| Libanon .....                                | 173 906           | 163 335           | -                | 6 934             | 3 084            | -                 |
| Macau .....                                  | 1 888             | 1 716             | -                | -                 | 171              | -                 |
| Malaysia .....                               | 1 047 193         | 1 028 234         | -                | -                 | 18 905           | -                 |
| Malediven .....                              | 3 237             | 2 462             | -                | -                 | 774              | -                 |
| Mongolei .....                               | 22 085            | 13 096            | 6 137            | 2 098             | 644              | -                 |
| Myanmar .....                                | 3 001             | 2 688             | -                | -                 | 313              | -                 |
| Nepal .....                                  | 1 550             | 1 393             | -                | -                 | 157              | -                 |
| Oman .....                                   | 179 495           | 176 167           | -                | -                 | 3 312            | -                 |
| Pakistan .....                               | 317 375           | 313 701           | -                | -                 | 3 634            | -                 |
| Philippinen .....                            | 186 028           | 180 781           | -                | -                 | 5 002            | -                 |
| Saudi-Arabien .....                          | 2 105 247         | 2 080 136         | -                | -                 | 23 315           | -                 |
| Singapur .....                               | 521 692           | 489 670           | -                | -                 | 30 867           | -                 |
| Sri Lanka .....                              | 49 761            | 47 417            | -                | -                 | 2 343            | -                 |
| Arabische Rep. Syrien .....                  | 241 739           | 225 186           | -                | 13 071            | 3 068            | -                 |
| Tadschikistan .....                          | 4 679             | 1 930             | 407              | 1 987             | 188              | -                 |
| Taiwan .....                                 | 665 765           | 640 236           | -                | -                 | 25 510           | -                 |
| Thailand .....                               | 698 285           | 681 138           | -                | -                 | 17 060           | -                 |
| Timor-Leste .....                            | 152               | 150               | -                | -                 | 2                | -                 |
| Turkmenistan .....                           | 43 047            | 19 112            | 9 368            | 13 111            | 847              | -                 |
| Usbekistan .....                             | 46 593            | 10 806            | 14 509           | 18 542            | 1 541            | -                 |
| Ver. Arab. Emirate .....                     | 907 435           | 865 352           | -                | -                 | 39 297           | -                 |
| Vietnam .....                                | 317 905           | 307 112           | -                | -                 | 10 390           | -                 |
| <b>Australien und Ozeanien .....</b>         | <b>1 149 845</b>  | <b>1 061 995</b>  | <b>-</b>         | <b>-</b>          | <b>40 848</b>    | <b>-</b>          |
| Amerikan. Überseeins., kleinere .....        | 192               | 129               | -                | -                 | 63               | -                 |
| Amerikanisch-Samoa .....                     | 16                | 15                | -                | -                 | 1                | -                 |
| Antarktis .....                              | 2 400             | 2 397             | -                | -                 | 3                | -                 |
| Australien .....                             | 937 408           | 901 826           | -                | -                 | 35 402           | -                 |
| Bouvetinseln .....                           | -                 | -                 | -                | -                 | -                | -                 |
| Cookinseln .....                             | 30                | 7                 | -                | -                 | 22               | -                 |
| Fidschi .....                                | 6 797             | 6 731             | -                | -                 | 25               | -                 |
| Franz. Südgebiete .....                      | 1 449             | 1 158             | -                | -                 | 291              | -                 |
| Franz.-Polynesien .....                      | 4 038             | 3 941             | -                | -                 | 95               | -                 |
| Guam .....                                   | 291               | 286               | -                | -                 | 5                | -                 |
| Heard und McDonaldinseln .....               | -                 | -                 | -                | -                 | -                | -                 |
| Kiribati .....                               | 12                | 12                | -                | -                 | 0                | -                 |
| Kokosinseln .....                            | -                 | -                 | -                | -                 | -                | -                 |
| Marshallinseln .....                         | 46 846            | 132               | -                | -                 | 10               | -                 |
| Föderierte Staaten von Mikronesien .....     | 6                 | 6                 | -                | -                 | 0                | -                 |
| Nauru .....                                  | 10                | 10                | -                | -                 | -                | -                 |
| Neukaledonien .....                          | 8 441             | 8 031             | -                | -                 | 409              | -                 |
| Neuseeland .....                             | 136 644           | 132 083           | -                | -                 | 4 488            | -                 |
| Niue .....                                   | -                 | -                 | -                | -                 | -                | -                 |
| Nördl. Marianen .....                        | 49                | 42                | -                | -                 | 7                | -                 |
| Norfolkinseln .....                          | 2                 | 2                 | -                | -                 | 1                | -                 |
| Palau .....                                  | 9                 | 9                 | -                | -                 | 0                | -                 |
| Papua-Neuguinea .....                        | 5 147             | 5 125             | -                | -                 | 23               | -                 |
| Pitcairnseln .....                           | 0                 | -                 | -                | -                 | 0                | -                 |
| Salomonen .....                              | 4                 | 4                 | -                | -                 | 0                | -                 |
| Samoa .....                                  | 2                 | 1                 | -                | -                 | 1                | -                 |
| Südgeorgien u. d. Südl. Sandwichinseln ..... | -                 | -                 | -                | -                 | -                | -                 |
| Tokelau .....                                | 7                 | 7                 | -                | -                 | 1                | -                 |
| Tonga .....                                  | 21                | 21                | -                | -                 | 1                | -                 |
| Tuvalu .....                                 | -                 | -                 | -                | -                 | -                | -                 |
| Vanuatu .....                                | 6                 | 5                 | -                | -                 | 1                | -                 |
| Wallis u. Futuna .....                       | 17                | 17                | -                | -                 | -                | -                 |
| Weihnachtsinseln .....                       | -                 | -                 | -                | -                 | -                | -                 |
| <b>Verschiedenes .....</b>                   | <b>662 514</b>    | <b>485 525</b>    | <b>62</b>        | <b>5 255</b>      | <b>171 672</b>   | <b>-</b>          |
| Nicht ermitt. Länder und Gebiete .....       | -                 | -                 | -                | -                 | -                | -                 |
| Schiffsbed. usw. ....                        | 662 514           | 485 525           | 62               | 5 255             | 171 672          | -                 |
| <b>Insgesamt ...</b>                         | <b>84 605 532</b> | <b>53 051 013</b> | <b>4 790 550</b> | <b>21 292 486</b> | <b>1 703 311</b> | <b>1 350 015</b>  |

## 2.4.6 Extrahandel: Ausfuhr Jahr 2011 nach Bestimmungsländern und Verkehrszweigen

in 1 000 Euro

| Bestimmungsland                           | Verkehrszweig      |                   |                  |                   |                  |                   |
|---|--------------------|-------------------|------------------|-------------------|------------------|-------------------|
|   | Insgesamt          | darunter          |                  |                   |                  |                   |
|   |                    | Seeverkehr        | Eisenbahnverkehr | Strassenverkehr   | Luftverkehr      | Binnenschifffahrt |
| <b>Europa</b> .....                       | <b>126 888 152</b> | <b>15 869 685</b> | <b>5 591 732</b> | <b>93 324 104</b> | <b>6 451 021</b> | <b>791 816</b>    |
| Albanien .....                            | 161 973            | 34 336            | 469              | 108 208           | 9 086            | -                 |
| Andorra .....                             | 34 717             | -                 | -                | 34 262            | -                | -                 |
| Belarus .....                             | 2 191 920          | 26 231            | 25 532           | 1 894 495         | 64 281           | 530               |
| Bosnien und Herzegowina .....             | 749 360            | 1 532             | 3 382            | 682 804           | 20 605           | 448               |
| Färöer .....                              | 13 764             | 8 951             | -                | 804               | 3 473            | -                 |
| Gibraltar .....                           | 99 982             | 3 141             | -                | 30 408            | 1 482            | -                 |
| Island .....                              | 302 056            | 238 097           | -                | 2 317             | 59 059           | -                 |
| Kosovo .....                              | 151 391            | 3 047             | 2 196            | 130 440           | 8 196            | -                 |
| Kroatien .....                            | 2 277 347          | 6 588             | 9 875            | 2 136 891         | 89 729           | 2 918             |
| Liechtenstein .....                       | 576 636            | -                 | 302              | 549 284           | 13 208           | -                 |
| Ehem. Jugoslawische Rep. Mazedonien ..... | 533 050            | 2 293             | 5 501            | 477 770           | 27 513           | -                 |
| Republik Moldau .....                     | 363 849            | 1 510             | 1 971            | 319 755           | 14 295           | 400               |
| Montenegro .....                          | 64 140             | 2 127             | 28               | 53 467            | 2 891            | -                 |
| Norwegen .....                            | 8 037 998          | 3 074 735         | 106 022          | 4 020 832         | 489 561          | -                 |
| Russische Föderation .....                | 35 415 977         | 6 024 231         | 1 017 139        | 25 430 052        | 2 004 851        | 4 720             |
| San Marino .....                          | 33 283             | -                 | -                | 30 790            | -                | -                 |
| Schweiz .....                             | 48 445 164         | -                 | 3 904 606        | 39 942 035        | 1 569 289        | 778 181           |
| Serbien .....                             | 1 495 386          | 8 818             | 8 264            | 1 353 396         | 73 348           | 4 619             |
| Türkei .....                              | 20 251 610         | 6 330 770         | 449 505          | 11 183 503        | 1 523 748        | -                 |
| Ukraine .....                             | 5 685 816          | 103 278           | 56 940           | 4 939 858         | 476 406          | -                 |
| Vatikanstadt .....                        | 2 733              | -                 | -                | 2 733             | -                | -                 |
| <b>Afrika</b> .....                       | <b>20 918 796</b>  | <b>15 805 433</b> | -                | -                 | <b>4 709 842</b> | -                 |
| Ägypten .....                             | 2 399 379          | 1 816 173         | -                | -                 | 582 412          | -                 |
| Algerien .....                            | 1 561 619          | 1 344 640         | -                | -                 | 213 746          | -                 |
| Angola .....                              | 252 047            | 192 120           | -                | -                 | 59 228           | -                 |
| Äquatorialguinea .....                    | 36 380             | 31 511            | -                | -                 | 4 824            | -                 |
| Äthiopien .....                           | 123 615            | 81 986            | -                | -                 | 41 432           | -                 |
| Benin .....                               | 83 532             | 78 449            | -                | -                 | 5 083            | -                 |
| Botsuana .....                            | 22 535             | 17 932            | -                | -                 | 4 603            | -                 |
| Brit. Terr. im Ind. Ozean .....           | 0                  | -                 | -                | -                 | 0                | -                 |
| Burkina Faso .....                        | 39 999             | 33 203            | -                | -                 | 6 709            | -                 |
| Burundi .....                             | 9 105              | 5 435             | -                | -                 | 3 670            | -                 |
| Ceuta .....                               | 7 279              | 6 467             | -                | -                 | 780              | -                 |
| Côte d'Ivoire .....                       | 99 494             | 85 362            | -                | -                 | 14 087           | -                 |
| Dschibuti .....                           | 7 209              | 5 207             | -                | -                 | 1 951            | -                 |
| Eritrea .....                             | 24 186             | 19 479            | -                | -                 | 4 703            | -                 |
| Gabun .....                               | 80 749             | 51 220            | -                | -                 | 29 521           | -                 |
| Gambia .....                              | 8 591              | 7 930             | -                | -                 | 658              | -                 |
| Ghana .....                               | 277 964            | 227 652           | -                | -                 | 50 103           | -                 |
| Guinea .....                              | 24 571             | 22 629            | -                | -                 | 1 879            | -                 |
| Guinea-Bissau .....                       | 4 766              | 4 456             | -                | -                 | 310              | -                 |
| Kamerun .....                             | 126 078            | 109 483           | -                | -                 | 16 416           | -                 |
| Kap Verde .....                           | 13 898             | 5 064             | -                | -                 | 8 797            | -                 |
| Kenia .....                               | 252 633            | 151 305           | -                | -                 | 101 222          | -                 |
| Komoren .....                             | 1 323              | 1 208             | -                | -                 | 94               | -                 |
| Dem. Rep. Kongo .....                     | 115 357            | 90 938            | -                | -                 | 24 396           | -                 |
| Republik Kongo .....                      | 59 160             | 49 780            | -                | -                 | 9 328            | -                 |
| Lesotho .....                             | 1 329              | 1 148             | -                | -                 | 180              | -                 |
| Liberia .....                             | 316 877            | 17 331            | -                | -                 | 4 093            | -                 |
| Libysch-Arabische Dschamahirija .....     | 329 525            | 294 117           | -                | -                 | 34 646           | -                 |
| Madagaskar .....                          | 31 557             | 22 521            | -                | -                 | 9 031            | -                 |
| Malawi .....                              | 16 380             | 4 401             | -                | -                 | 11 967           | -                 |
| Mali .....                                | 81 523             | 74 453            | -                | -                 | 6 925            | -                 |
| Marokko .....                             | 1 550 868          | 1 258 937         | -                | -                 | 250 865          | -                 |
| Mauretania .....                          | 122 121            | 116 082           | -                | -                 | 5 953            | -                 |
| Mauritius .....                           | 100 976            | 64 879            | -                | -                 | 36 060           | -                 |
| Mayotte .....                             | 3 748              | 3 583             | -                | -                 | 165              | -                 |
| Melilla .....                             | 9 266              | 7 523             | -                | -                 | 1 564            | -                 |
| Mosambik .....                            | 57 931             | 48 001            | -                | -                 | 9 887            | -                 |
| Namibia .....                             | 160 157            | 90 028            | -                | -                 | 70 088           | -                 |
| Niger .....                               | 22 364             | 20 139            | -                | -                 | 2 206            | -                 |
| Nigeria .....                             | 1 296 614          | 1 021 469         | -                | -                 | 274 300          | -                 |
| Ruanda .....                              | 22 924             | 16 661            | -                | -                 | 6 234            | -                 |
| Sambia .....                              | 45 698             | 23 344            | -                | -                 | 22 352           | -                 |
| S. Tomé u. Príncipe .....                 | 374                | 269               | -                | -                 | 105              | -                 |
| Senegal .....                             | 80 311             | 65 161            | -                | -                 | 14 996           | -                 |
| Seychellen .....                          | 10 380             | 5 987             | -                | -                 | 4 379            | -                 |
| Sierra Leone .....                        | 33 134             | 31 578            | -                | -                 | 1 432            | -                 |
| Simbabwe .....                            | 49 673             | 32 618            | -                | -                 | 17 051           | -                 |
| Somalia .....                             | 1 979              | 864               | -                | -                 | 1 115            | -                 |
| St. Helena .....                          | 47                 | 22                | -                | -                 | 25               | -                 |
| Südafrika .....                           | 8 750 278          | 6 422 118         | -                | -                 | 2 327 609        | -                 |
| Sudan .....                               | 313 644            | 254 221           | -                | -                 | 59 337           | -                 |
| Swasiland .....                           | 4 524              | 2 227             | -                | -                 | 2 230            | -                 |
| Verein. Rep. Tansania .....               | 133 472            | 84 160            | -                | -                 | 49 303           | -                 |
| Togo .....                                | 56 760             | 52 912            | -                | -                 | 3 671            | -                 |
| Tschad .....                              | 12 039             | 8 236             | -                | -                 | 3 787            | -                 |

## 2.4.6 Extrahandel: Ausfuhr Jahr 2011 nach Bestimmungsländern und Verkehrszweigen

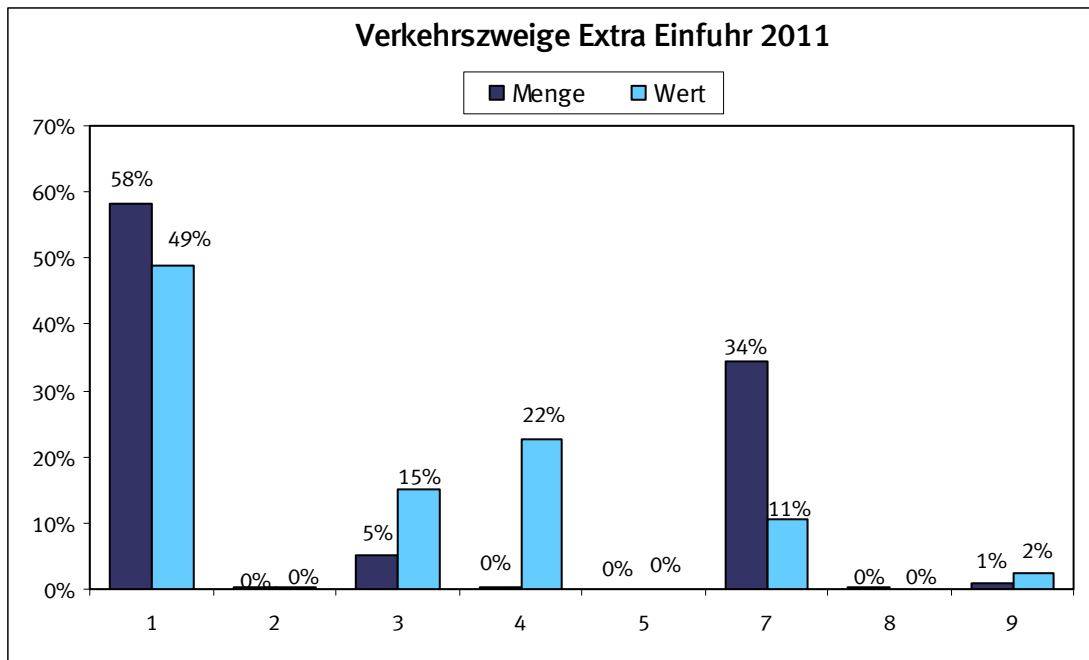
in 1 000 Euro

| Bestimmungsland                      | Verkehrszweig      |                    |                  |                  |                   |                   |
|--------------------------------------|--------------------|--------------------|------------------|------------------|-------------------|-------------------|
|                                      | Insgesamt          | darunter           |                  |                  |                   |                   |
|                                      |                    | Seeverkehr         | Eisenbahnverkehr | Strassenverkehr  | Luftverkehr       | Binnenschifffahrt |
| Tunesien .....                       | 1 566 416          | 1 266 848          | -                | -                | 241 863           | -                 |
| Uganda .....                         | 101 934            | 51 945             | -                | -                | 49 988            | -                 |
| Zentralafrik. Rep. ....              | 2 504              | 2 021              | -                | -                | 483               | -                 |
| <b>Amerika .....</b>                 | <b>111 030 967</b> | <b>74 263 755</b>  | -                | -                | <b>33 607 398</b> | -                 |
| Am. Jungfernseln .....               | 1 928              | 1 686              | -                | -                | 242               | -                 |
| Anguilla .....                       | 4 403              | 53                 | -                | -                | 1                 | -                 |
| Antigua u. Barbuda .....             | 3 934              | 3 284              | -                | -                | 649               | -                 |
| Argentinien .....                    | 2 696 968          | 2 178 657          | -                | -                | 516 485           | -                 |
| Aruba .....                          | 8 967              | 6 322              | -                | -                | 2 644             | -                 |
| Bahamas .....                        | 55 338             | 10 043             | -                | -                | 5 538             | -                 |
| Barbados .....                       | 26 712             | 22 623             | -                | -                | 4 088             | -                 |
| Belize .....                         | 19 726             | 16 816             | -                | -                | 2 910             | -                 |
| Bermuda .....                        | 95 552             | 4 368              | -                | -                | 2 157             | -                 |
| Bolivien .....                       | 89 191             | 71 476             | -                | -                | 17 690            | -                 |
| Brasilien .....                      | 11 235 291         | 8 166 954          | -                | -                | 2 757 231         | -                 |
| Brit. Jungfernseln .....             | 190 768            | 17 460             | -                | -                | 5 781             | -                 |
| Chile .....                          | 2 281 318          | 1 432 505          | -                | -                | 337 088           | -                 |
| Costa Rica .....                     | 188 936            | 140 655            | -                | -                | 48 242            | -                 |
| Dominica .....                       | 760                | 481                | -                | -                | 278               | -                 |
| Dominik. Republik .....              | 169 330            | 134 356            | -                | -                | 34 973            | -                 |
| Ecuador .....                        | 423 744            | 320 233            | -                | -                | 103 487           | -                 |
| El Salvador .....                    | 74 850             | 46 009             | -                | -                | 28 838            | -                 |
| Falklandinseln .....                 | 23                 | 4                  | -                | -                | 19                | -                 |
| Grenada .....                        | 1 842              | 1 211              | -                | -                | 631               | -                 |
| Grönland .....                       | 2 654              | 2 147              | -                | -                | 493               | -                 |
| Guatemala .....                      | 204 077            | 171 020            | -                | -                | 33 035            | -                 |
| Guyana .....                         | 9 467              | 8 183              | -                | -                | 1 284             | -                 |
| Haiti .....                          | 15 907             | 10 635             | -                | -                | 5 272             | -                 |
| Honduras .....                       | 119 636            | 95 035             | -                | -                | 24 601            | -                 |
| Jamaika .....                        | 33 141             | 24 818             | -                | -                | 8 323             | -                 |
| Kaimaninseln .....                   | 111 250            | 17 652             | -                | -                | 6 340             | -                 |
| Kanada .....                         | 7 404 076          | 5 534 432          | -                | -                | 1 862 134         | -                 |
| Kolumbien .....                      | 1 297 504          | 941 499            | -                | -                | 355 911           | -                 |
| Kuba .....                           | 155 309            | 122 510            | -                | -                | 32 799            | -                 |
| Mexiko .....                         | 7 609 145          | 5 582 689          | -                | -                | 1 801 223         | -                 |
| Montserrat .....                     | 414                | 51                 | -                | -                | 362               | -                 |
| Nicaragua .....                      | 25 583             | 18 458             | -                | -                | 7 122             | -                 |
| Niederl. Antillen .....              | 28 352             | 20 167             | -                | -                | 8 106             | -                 |
| Panama .....                         | 315 278            | 220 954            | -                | -                | 94 122            | -                 |
| Paraguay .....                       | 118 221            | 95 058             | -                | -                | 23 046            | -                 |
| Peru .....                           | 787 384            | 633 447            | -                | -                | 153 757           | -                 |
| St. Kitts u. Nevis .....             | 4 800              | 201                | -                | -                | 1 259             | -                 |
| St. Lucia .....                      | 2 398              | 2 019              | -                | -                | 377               | -                 |
| St. Pierre, Miquelon .....           | 76                 | 71                 | -                | -                | 4                 | -                 |
| St. Vincent und die Grenadinen ..... | 1 141              | 879                | -                | -                | 262               | -                 |
| Suriname .....                       | 21 458             | 19 538             | -                | -                | 1 912             | -                 |
| Trinidad und Tobago .....            | 95 951             | 69 702             | -                | -                | 26 244            | -                 |
| Turks- u. Caicosinseln .....         | 476                | 223                | -                | -                | 252               | -                 |
| Uruguay .....                        | 286 691            | 193 118            | -                | -                | 93 510            | -                 |
| Venezuela .....                      | 709 447            | 492 097            | -                | -                | 217 338           | -                 |
| Verein. Staaten .....                | 74 101 550         | 47 411 956         | -                | -                | 24 979 338        | -                 |
| <b>Asien .....</b>                   | <b>169 101 819</b> | <b>106 959 171</b> | <b>355 271</b>   | <b>3 558 254</b> | <b>53 173 100</b> | -                 |
| Afghanistan .....                    | 284 415            | 115 322            | -                | 74 318           | 81 780            | -                 |
| Armenien .....                       | 126 251            | 25 071             | 108              | 73 825           | 19 977            | -                 |
| Aserbaidshjan .....                  | 849 584            | 144 544            | 19 436           | 350 107          | 109 600           | -                 |
| Bahrain .....                        | 484 533            | 272 584            | -                | -                | 90 673            | -                 |
| Bangladesch .....                    | 442 535            | 349 731            | -                | -                | 92 704            | -                 |
| Besetzte palästinens. Gebiete .....  | 36 917             | 21 953             | -                | -                | 14 963            | -                 |
| Bhutan .....                         | 6 600              | 6 067              | -                | -                | 532               | -                 |
| Brunei Darussalam .....              | 346 095            | 335 858            | -                | -                | 10 225            | -                 |
| Volksrep. China .....                | 65 028 248         | 46 420 543         | -                | -                | 17 040 381        | -                 |
| Georgien .....                       | 346 395            | 90 194             | 1 237            | 200 617          | 46 056            | -                 |
| Hongkong .....                       | 5 930 395          | 2 820 449          | -                | -                | 3 105 013         | -                 |
| Indien .....                         | 10 930 097         | 7 393 912          | -                | -                | 3 226 489         | -                 |
| Indonesien .....                     | 2 133 298          | 1 618 710          | -                | -                | 505 478           | -                 |
| Irak .....                           | 1 163 068          | 681 401            | -                | 74 088           | 401 622           | -                 |
| Islam. Rep. Iran .....               | 3 155 336          | 1 372 488          | -                | 1 261 928        | 516 970           | -                 |
| Israel .....                         | 3 511 904          | 2 227 353          | -                | 45 487           | 1 236 649         | -                 |
| Japan .....                          | 15 377 766         | 9 022 343          | -                | -                | 6 345 878         | -                 |
| Jemen .....                          | 93 832             | 67 603             | -                | -                | 26 200            | -                 |
| Jordanien .....                      | 690 322            | 516 799            | -                | 6 856            | 164 145           | -                 |
| Kambodscha .....                     | 31 907             | 26 050             | -                | -                | 5 802             | -                 |
| Kasachstan .....                     | 1 804 330          | 102 450            | 177 680          | 1 049 648        | 451 496           | -                 |
| Katar .....                          | 1 019 459          | 668 094            | -                | -                | 278 920           | -                 |
| Kirgisistan .....                    | 69 216             | 8 664              | 6 480            | 40 444           | 8 973             | -                 |
| Demokrat. Volksrep. Korea .....      | 11 923             | 8 029              | -                | -                | 3 894             | -                 |
| Republik Korea .....                 | 11 713 540         | 7 162 573          | -                | -                | 4 533 825         | -                 |

## 2.4.6 Extrahandel: Ausfuhr Jahr 2011 nach Bestimmungsländern und Verkehrszweigen

in 1 000 Euro

| Bestimmungsland                              | Verkehrszweig      |                    |                  |                   |                    |                   |
|--|--------------------|--------------------|------------------|-------------------|--------------------|-------------------|
|  | Insgesamt          | darunter           |                  |                   |                    |                   |
|  |                    | Seeverkehr         | Eisenbahnverkehr | Strassenverkehr   | Luftverkehr        | Binnenschifffahrt |
| Kuwait .....                                 | 1 063 909          | 790 694            | -                | -                 | 272 268            | -                 |
| Demokrat. Volksrep. Laos .....               | 27 587             | 21 580             | -                | -                 | 6 006              | -                 |
| Libanon .....                                | 734 011            | 493 388            | -                | 11 717            | 189 417            | -                 |
| Macau .....                                  | 51 760             | 23 746             | -                | -                 | 28 001             | -                 |
| Malaysia .....                               | 4 362 924          | 2 082 369          | -                | -                 | 2 244 081          | -                 |
| Malediven .....                              | 17 836             | 8 173              | -                | -                 | 9 637              | -                 |
| Mongolei .....                               | 147 351            | 72 590             | 35 265           | 13 994            | 24 971             | -                 |
| Myanmar .....                                | 42 826             | 33 135             | -                | -                 | 9 691              | -                 |
| Nepal .....                                  | 16 673             | 7 459              | -                | -                 | 9 214              | -                 |
| Oman .....                                   | 838 692            | 688 029            | -                | -                 | 150 583            | -                 |
| Pakistan .....                               | 770 291            | 530 270            | -                | -                 | 235 829            | -                 |
| Philippinen .....                            | 1 253 106          | 515 046            | -                | -                 | 516 228            | -                 |
| Saudi-Arabien .....                          | 6 910 237          | 5 197 953          | -                | -                 | 1 334 430          | -                 |
| Singapur .....                               | 6 491 879          | 3 593 268          | -                | -                 | 2 703 240          | -                 |
| Sri Lanka .....                              | 227 073            | 157 038            | -                | -                 | 69 954             | -                 |
| Arabische Rep. Syrien .....                  | 553 499            | 408 404            | -                | 37 958            | 106 110            | -                 |
| Tadschikistan .....                          | 25 468             | 1 843              | 1 439            | 14 027            | 7 834              | -                 |
| Taiwan .....                                 | 6 283 322          | 3 465 560          | -                | -                 | 2 816 539          | -                 |
| Thailand .....                               | 3 273 779          | 2 058 778          | -                | -                 | 1 175 089          | -                 |
| Timor-Leste .....                            | 379                | 249                | -                | -                 | 120                | -                 |
| Turkmenistan .....                           | 312 048            | 62 097             | 33 532           | 136 709           | 78 666             | -                 |
| Usbekistan .....                             | 490 972            | 55 229             | 80 094           | 166 531           | 70 976             | -                 |
| Ver. Arab. Emirate .....                     | 7 727 414          | 4 146 132          | -                | -                 | 2 379 859          | -                 |
| Vietnam .....                                | 1 890 817          | 1 067 356          | -                | -                 | 416 112            | -                 |
| <b>Australien und Ozeanien .....</b>         | <b>9 471 937</b>   | <b>7 108 781</b>   | -                | -                 | <b>2 259 574</b>   | -                 |
| Amerikan. Überseeins., kleinere .....        | 2 504              | 876                | -                | -                 | 1 628              | -                 |
| Amerikanisch-Samoa .....                     | 165                | 116                | -                | -                 | 49                 | -                 |
| Antarktis .....                              | 24 475             | 24 051             | -                | -                 | 424                | -                 |
| Australien .....                             | 8 334 825          | 6 307 410          | -                | -                 | 2 023 837          | -                 |
| Bouvetinseln .....                           | -                  | -                  | -                | -                 | -                  | -                 |
| Cookinseln .....                             | 347                | 8                  | -                | -                 | 339                | -                 |
| Fidschi .....                                | 35 855             | 4 517              | -                | -                 | 1 839              | -                 |
| Franz. Südgebiete .....                      | 6 732              | 4 555              | -                | -                 | 2 178              | -                 |
| Franz.-Polynesien .....                      | 20 139             | 15 444             | -                | -                 | 4 656              | -                 |
| Guam .....                                   | 3 257              | 3 082              | -                | -                 | 175                | -                 |
| Heard und McDonaldinseln .....               | -                  | -                  | -                | -                 | -                  | -                 |
| Kiribati .....                               | 71                 | 68                 | -                | -                 | 4                  | -                 |
| Kokosinseln .....                            | -                  | -                  | -                | -                 | -                  | -                 |
| Marshallinseln .....                         | 70 429             | 1 221              | -                | -                 | 246                | -                 |
| Föderierte Staaten von Mikronesien .....     | 36                 | 20                 | -                | -                 | 16                 | -                 |
| Nauru .....                                  | 42                 | 42                 | -                | -                 | -                  | -                 |
| Neukaledonien .....                          | 50 675             | 43 971             | -                | -                 | 6 615              | -                 |
| Neuseeland .....                             | 883 754            | 668 308            | -                | -                 | 214 046            | -                 |
| Niue .....                                   | -                  | -                  | -                | -                 | -                  | -                 |
| Nördl. Marianen .....                        | 4 113              | 3 493              | -                | -                 | 620                | -                 |
| Norfolkinseln .....                          | 106                | 77                 | -                | -                 | 28                 | -                 |
| Palau .....                                  | 254                | 226                | -                | -                 | 27                 | -                 |
| Papua-Neuguinea .....                        | 32 933             | 30 797             | -                | -                 | 2 123              | -                 |
| Pitcairinseln .....                          | 28                 | -                  | -                | -                 | 28                 | -                 |
| Salomonen .....                              | 95                 | 69                 | -                | -                 | 26                 | -                 |
| Samoa .....                                  | 307                | 34                 | -                | -                 | 273                | -                 |
| Südgeorgien u. d. Südl. Sandwichinseln ..... | -                  | -                  | -                | -                 | -                  | -                 |
| Tokelau .....                                | 190                | 32                 | -                | -                 | 158                | -                 |
| Tonga .....                                  | 320                | 197                | -                | -                 | 123                | -                 |
| Tuvalu .....                                 | -                  | -                  | -                | -                 | -                  | -                 |
| Vanuatu .....                                | 168                | 50                 | -                | -                 | 116                | -                 |
| Wallis u. Futuna .....                       | 117                | 117                | -                | -                 | -                  | -                 |
| Weihnachtsinseln .....                       | -                  | -                  | -                | -                 | -                  | -                 |
| <b>Verschiedenes .....</b>                   | <b>725 304</b>     | <b>418 566</b>     | <b>388</b>       | <b>22 669</b>     | <b>283 679</b>     | -                 |
| Nicht ermitt. Länder und Gebiete .....       | -                  | -                  | -                | -                 | -                  | -                 |
| Schiffsbed. usw. ....                        | 725 304            | 418 566            | 388              | 22 669            | 283 679            | -                 |
| <b>Insgesamt ...</b>                         | <b>438 136 975</b> | <b>220 425 391</b> | <b>5 947 391</b> | <b>96 905 027</b> | <b>100 484 614</b> | <b>791 816</b>    |



- 1 = Seeverkehr
- 2 = Eisenbahnverkehr
- 3 = Straßenverkehr
- 4 = Luftverkehr
- 5 = Postverkehr
- 7 = Rohrleitungen
- 8 = Binnenschifffahrt
- 9 = Eigenantrieb

## 2.4.7 Extrahandel: Einfuhr Jahr 2011 nach Ursprungsländern und Verkehrszweigen

in Tonnen

| Ursprungsland                             | Verkehrszweig      |                   |                  |                   |               |                   |
|---|--------------------|-------------------|------------------|-------------------|---------------|-------------------|
|   | Insgesamt          | darunter          |                  |                   |               |                   |
|   |                    | Seeverkehr        | Eisenbahnverkehr | Strassenverkehr   | Luftverkehr   | Binnenschifffahrt |
| <b>Europa</b> .....                       | <b>142 181 089</b> | <b>50 539 368</b> | <b>1 028 247</b> | <b>12 053 153</b> | <b>39 369</b> | <b>586 158</b>    |
| Belgien .....                             | 319                | 133               | -                | 150               | 37            | -                 |
| Bulgarien .....                           | 47                 | 10                | -                | 27                | 10            | -                 |
| Dänemark .....                            | 271                | 31                | -                | 45                | 192           | -                 |
| Estland .....                             | 24                 | 0                 | 18               | 0                 | 6             | -                 |
| Finnland .....                            | 63                 | 9                 | -                | 38                | 12            | -                 |
| Frankreich .....                          | 4 623              | 180               | 65               | 1 473             | 1 022         | -                 |
| Griechenland .....                        | 5                  | 3                 | -                | 2                 | 1             | -                 |
| Irland .....                              | 118                | 39                | 0                | 48                | 31            | -                 |
| Italien .....                             | 1 140              | 408               | 0                | 577               | 150           | -                 |
| Lettland .....                            | 8                  | 0                 | -                | 8                 | 0             | -                 |
| Litauen .....                             | 451                | 13                | -                | 438               | 0             | -                 |
| Luxemburg .....                           | 0                  | -                 | -                | -                 | 0             | -                 |
| Malta .....                               | 1                  | -                 | -                | 0                 | 1             | -                 |
| Niederlande .....                         | 214                | 36                | -                | 116               | 60            | -                 |
| Österreich .....                          | 2 308              | 701               | -                | 950               | 654           | -                 |
| Polen .....                               | 1 641              | 1 093             | -                | 502               | 46            | -                 |
| Portugal .....                            | 18                 | 2                 | -                | 12                | 5             | -                 |
| Rumänien .....                            | 536                | 101               | 267              | 167               | 1             | -                 |
| Schweden .....                            | 2 466              | 176               | 864              | 1 284             | 133           | -                 |
| Slowakei .....                            | 1 148              | 939               | 120              | 51                | 34            | -                 |
| Slowenien .....                           | 44                 | 16                | -                | 22                | 5             | -                 |
| Spanien .....                             | 538                | 51                | -                | 455               | 32            | -                 |
| Tschechische Rep. ....                    | 388                | 36                | 3                | 294               | 37            | 1                 |
| Ungarn .....                              | 125                | 36                | -                | 76                | 14            | -                 |
| Verein. Königreich .....                  | 1 575              | 358               | -                | 371               | 838           | -                 |
| Zypern .....                              | 43                 | 32                | -                | 11                | 0             | -                 |
| Albanien .....                            | 37 759             | 29 041            | -                | 8 700             | 18            | -                 |
| Andorra .....                             | 87                 | -                 | -                | 86                | 0             | -                 |
| Belarus .....                             | 1 009 531          | 464 798           | 28 787           | 505 574           | 49            | 10 322            |
| Bosnien und Herzegowina .....             | 234 076            | 11 520            | 22 015           | 199 146           | 145           | 1 242             |
| Färöer .....                              | 10 254             | 10 252            | -                | -                 | 0             | -                 |
| Gibraltar .....                           | 23                 | 1                 | -                | 18                | 1             | -                 |
| Island .....                              | 229 503            | 225 627           | -                | 4                 | 3 868         | -                 |
| Kosovo .....                              | 7 207              | 156               | -                | 7 047             | 2             | -                 |
| Kroatien .....                            | 214 547            | 8 733             | 3 376            | 200 223           | 333           | 1 689             |
| Liechtenstein .....                       | 67 503             | 0                 | 4                | 67 402            | 79            | -                 |
| Ehem. Jugoslawische Rep. Mazedonien ..... | 115 811            | 23 145            | 4 173            | 87 117            | 40            | 1 336             |
| Republik Moldau .....                     | 23 791             | 811               | -                | 22 941            | 33            | -                 |
| Montenegro .....                          | 16 157             | 40                | 2 525            | 11 281            | 2             | 2 287             |
| Norwegen .....                            | 50 269 723         | 19 877 254        | 7 775            | 1 032 678         | 908           | 5                 |
| Russische Föderation .....                | 78 624 309         | 28 307 590        | 285 762          | 1 139 624         | 2 236         | 322 917           |
| San Marino .....                          | 509                | -                 | -                | 509               | 0             | -                 |
| Schweiz .....                             | 7 113 386          | 1 581             | 528 315          | 6 411 788         | 10 381        | 158 569           |
| Serbien .....                             | 411 224            | 83 696            | 2 275            | 264 677           | 224           | 59 560            |
| Türkei .....                              | 2 421 004          | 974 721           | 99 535           | 1 317 753         | 17 285        | -                 |
| Ukraine .....                             | 1 356 541          | 516 004           | 42 373           | 769 438           | 445           | 28 231            |
| Vatikanstadt .....                        | 33                 | -                 | -                | 32                | 0             | -                 |
| <b>Afrika</b> .....                       | <b>23 901 375</b>  | <b>22 535 541</b> | <b>103</b>       | <b>1 580</b>      | <b>57 826</b> | <b>3 567</b>      |
| Ägypten .....                             | 1 969 711          | 1 959 970         | 99               | 512               | 5 561         | 3 567             |
| Algerien .....                            | 3 043 080          | 1 796 816         | -                | 0                 | 23            | -                 |
| Angola .....                              | 1 529 454          | 1 489 794         | -                | 0                 | 20            | -                 |
| Äquatorialguinea .....                    | 42 006             | 42 004            | -                | -                 | 2             | -                 |
| Äthiopien .....                           | 63 056             | 61 423            | -                | 118               | 1 515         | -                 |
| Benin .....                               | 2 082              | 1 876             | -                | -                 | 206           | -                 |
| Botsuana .....                            | 143                | 142               | -                | 0                 | 1             | -                 |
| Brit. Terr. im Ind. Ozean .....           | 0                  | -                 | -                | -                 | 0             | -                 |
| Burkina Faso .....                        | 4 014              | 3 961             | -                | 3                 | 51            | -                 |
| Burundi .....                             | 8 709              | 8 707             | -                | -                 | 2             | -                 |
| Ceuta .....                               | -                  | -                 | -                | -                 | -             | -                 |
| Côte d'Ivoire .....                       | 703 710            | 703 657           | -                | -                 | 53            | -                 |
| Dschibuti .....                           | 42                 | 40                | -                | -                 | 2             | -                 |
| Eritrea .....                             | 27                 | 26                | -                | -                 | 0             | -                 |
| Gabun .....                               | 89 160             | 89 153            | -                | -                 | 7             | -                 |
| Gambia .....                              | 0                  | -                 | -                | -                 | 0             | -                 |
| Ghana .....                               | 252 356            | 250 478           | -                | 123               | 1 755         | -                 |
| Guinea .....                              | 1 929 843          | 1 929 837         | -                | -                 | 6             | -                 |
| Guinea-Bissau .....                       | 0                  | -                 | -                | -                 | 0             | -                 |
| Kamerun .....                             | 247 374            | 247 285           | -                | 2                 | 87            | -                 |
| Kap Verde .....                           | 26                 | 20                | -                | 0                 | 6             | -                 |
| Kenia .....                               | 59 694             | 51 920            | -                | 9                 | 7 766         | -                 |
| Komoren .....                             | 46                 | 44                | -                | 0                 | 2             | -                 |
| Dem. Rep. Kongo .....                     | 4 112              | 4 061             | -                | 0                 | 51            | -                 |
| Republik Kongo .....                      | 262 011            | 261 533           | 3                | 0                 | 475           | -                 |
| Lesotho .....                             | 323                | 322               | -                | -                 | 1             | -                 |
| Liberia .....                             | 8 470              | 8 464             | -                | -                 | 6             | -                 |

## 2.4.7 Extrahandel: Einfuhr Jahr 2011 nach Ursprungsländern und Verkehrszweigen

in Tonnen

| Ursprungsland                         | Verkehrszweig     |                   |                  |                 |                |           |
|---------------------------------------|-------------------|-------------------|------------------|-----------------|----------------|-----------|
|                                       | Insgesamt         | darunter          |                  |                 |                |           |
|                                       |                   | Seeverkehr        | Eisenbahnverkehr | Strassenverkehr | Luftverkehr    |           |
| Libysch-Arabische Dschamahirija ..... | 3 510 901         | 3 510 897         | -                | -               | 5              | -         |
| Madagaskar .....                      | 7 242             | 6 916             | -                | 13              | 312            | -         |
| Malawi .....                          | 20 946            | 20 658            | -                | 2               | 286            | -         |
| Mali .....                            | 686               | 655               | -                | -               | 31             | -         |
| Marokko .....                         | 356 949           | 354 312           | 1                | 15              | 2 617          | -         |
| Mauretanien .....                     | 323 669           | 323 639           | -                | 0               | 30             | -         |
| Mauritius .....                       | 9 139             | 8 808             | -                | -               | 331            | -         |
| Mayotte .....                         | 2                 | -                 | -                | -               | 2              | -         |
| Melilla .....                         | 0                 | -                 | -                | -               | 0              | -         |
| Mosambik .....                        | 8 871             | 8 846             | -                | 7               | 18             | -         |
| Namibia .....                         | 87 484            | 79 518            | -                | 1               | 7 962          | -         |
| Niger .....                           | 0                 | -                 | -                | -               | 0              | -         |
| Nigeria .....                         | 5 392 301         | 5 391 533         | -                | 7               | 734            | -         |
| Ruanda .....                          | 3 563             | 3 555             | -                | -               | 8              | -         |
| Sambia .....                          | 25 950            | 24 948            | -                | 0               | 1 002          | -         |
| S. Tomé u. Principe .....             | 1                 | 0                 | -                | -               | 1              | -         |
| Senegal .....                         | 1 793             | 1 387             | -                | -               | 406            | -         |
| Seychellen .....                      | 882               | 843               | -                | 1               | 38             | -         |
| Sierra Leone .....                    | 1 449             | 1 449             | -                | 0               | 0              | -         |
| Simbabwe .....                        | 15 145            | 14 950            | -                | 23              | 173            | -         |
| Somalia .....                         | 145               | 145               | -                | -               | 0              | -         |
| St. Helena .....                      | 10                | 10                | -                | -               | -              | -         |
| Südafrika .....                       | 3 187 794         | 3 169 178         | -                | 549             | 18 057         | -         |
| Sudan .....                           | 9 144             | 9 138             | -                | 0               | 6              | -         |
| Swasiland .....                       | 27 941            | 27 940            | -                | -               | 2              | -         |
| Verein. Rep.Tansania .....            | 31 352            | 27 634            | -                | 24              | 3 695          | -         |
| Togo .....                            | 66 748            | 66 692            | -                | 2               | 55             | -         |
| Tschad .....                          | 10 603            | 10 598            | -                | 4               | 1              | -         |
| Tunesien .....                        | 538 076           | 517 503           | 0                | 147             | 3 596          | -         |
| Uganda .....                          | 41 017            | 40 138            | -                | 19              | 861            | -         |
| Zentralafrik. Rep. ....               | 2 125             | 2 123             | -                | -               | 2              | -         |
| <b>Amerika .....</b>                  | <b>35 056 758</b> | <b>34 654 333</b> | <b>1 895</b>     | <b>17 934</b>   | <b>358 134</b> | <b>79</b> |
| Am. Jungferninseln .....              | 1                 | 0                 | -                | -               | 1              | -         |
| Anguilla .....                        | 1                 | 1                 | -                | -               | -              | -         |
| Antigua u. Barbuda .....              | 1 466             | 420               | -                | 1               | 28             | -         |
| Argentinien .....                     | 869 844           | 867 655           | 10               | 159             | 2 019          | -         |
| Aruba .....                           | 3                 | 1                 | -                | 0               | 2              | -         |
| Bahamas .....                         | 158               | 135               | -                | 0               | 23             | -         |
| Barbados .....                        | 362               | 355               | -                | -               | 7              | -         |
| Belize .....                          | 75                | 70                | -                | -               | 5              | -         |
| Bermuda .....                         | 19 808            | 59                | -                | 0               | 5              | -         |
| Bolivien .....                        | 8 355             | 8 330             | -                | 2               | 22             | -         |
| Brasilien .....                       | 13 530 653        | 13 495 081        | 1 807            | 3 852           | 29 700         | -         |
| Brit. Jungferninseln .....            | 593               | 592               | -                | 0               | 1              | -         |
| Chile .....                           | 683 511           | 625 359           | 1                | 42              | 58 110         | -         |
| Costa Rica .....                      | 224 576           | 224 110           | -                | 15              | 450            | -         |
| Dominica .....                        | 5                 | 5                 | -                | 0               | -              | -         |
| Dominik. Republik .....               | 21 596            | 19 405            | -                | 18              | 2 174          | -         |
| Ecuador .....                         | 356 425           | 354 373           | 2                | 73              | 1 976          | -         |
| El Salvador .....                     | 40 453            | 40 240            | -                | 1               | 212            | -         |
| Falklandinseln .....                  | 589               | 588               | -                | -               | 1              | -         |
| Grenada .....                         | 42                | 41                | -                | 0               | 1              | -         |
| Grönland .....                        | 176               | 126               | -                | -               | 50             | -         |
| Guatemala .....                       | 30 701            | 30 557            | -                | 16              | 128            | -         |
| Guyana .....                          | 1 276             | 1 275             | -                | -               | 1              | -         |
| Haiti .....                           | 617               | 610               | -                | -               | 7              | -         |
| Honduras .....                        | 98 402            | 98 206            | -                | 1               | 196            | -         |
| Jamaika .....                         | 31 881            | 31 856            | -                | 8               | 18             | -         |
| Kaimaninseln .....                    | 16                | 13                | -                | -               | 3              | -         |
| Kanada .....                          | 4 152 779         | 4 140 167         | 7                | 913             | 11 155         | -         |
| Kolumbien .....                       | 1 475 547         | 1 473 862         | 2                | 4               | 1 678          | -         |
| Kuba .....                            | 4 737             | 4 577             | -                | 71              | 79             | 11        |
| Mexiko .....                          | 759 810           | 744 581           | 1                | 229             | 14 992         | -         |
| Montserrat .....                      | 0                 | -                 | -                | -               | 0              | -         |
| Nicaragua .....                       | 8 046             | 7 993             | -                | 8               | 45             | -         |
| Niederl. Antillen .....               | 128               | 114               | -                | 0               | 14             | -         |
| Panama .....                          | 81 160            | 81 089            | -                | 19              | 52             | -         |
| Paraguay .....                        | 519 013           | 518 837           | -                | 81              | 95             | -         |
| Peru .....                            | 562 183           | 557 536           | -                | 202             | 4 441          | -         |
| St. Kitts u. Nevis .....              | 38                | 8                 | -                | -               | 30             | -         |
| St. Lucia .....                       | 0                 | -                 | -                | -               | 0,2            | -         |
| St. Pierre, Miquelon .....            | -                 | -                 | -                | -               | -              | -         |
| St. Vincent und die Grenadinen .....  | 145               | 145               | -                | -               | 0              | -         |
| Suriname .....                        | 359               | 358               | -                | -               | 0              | -         |
| Trinidad und Tobago .....             | 278 191           | 278 138           | -                | -               | 53             | -         |
| Turks- u. Caicosinseln .....          | 1                 | 1                 | -                | -               | 0              | -         |



## 2.4.7 Extrahandel: Einfuhr Jahr 2011 nach Ursprungsländern und Verkehrszweigen

in Tonnen

| Ursprungsland                            | Verkehrszweig     |                   |                  |                 |                |                   |
|--|-------------------|-------------------|------------------|-----------------|----------------|-------------------|
|  | Insgesamt         | darunter          |                  |                 |                |                   |
|  |                   | Seeverkehr        | Eisenbahnverkehr | Strassenverkehr | Luftverkehr    | Binnenschifffahrt |
| Uruguay .....                            | 538 970           | 537 425           | -                | 2               | 1 543          | -                 |
| Venezuela .....                          | 1 434 431         | 1 434 359         | -                | 1               | 72             | -                 |
| Verein. Staaten .....                    | 9 319 638         | 9 075 681         | 65               | 12 219          | 228 748        | 68                |
| <b>Asien .....</b>                       | <b>34 494 889</b> | <b>28 595 557</b> | <b>37 395</b>    | <b>138 839</b>  | <b>602 708</b> | <b>2 100</b>      |
| Afghanistan .....                        | 1 661             | 1 517             | -                | 114             | 31             | -                 |
| Armenien .....                           | 11 981            | 6 381             | -                | 5 429           | 171            | -                 |
| Aserbaidschan .....                      | 2 466 312         | 2 463 143         | -                | 3 138           | 29             | -                 |
| Bahrain .....                            | 6 937             | 6 762             | -                | 18              | 157            | -                 |
| Bangladesch .....                        | 233 813           | 208 612           | -                | 33              | 15 713         | -                 |
| Besetzte palästinens. Gebiete .....      | 36                | 27                | -                | 2               | 6              | -                 |
| Bhutan .....                             | 554               | 550               | -                | -               | 4              | -                 |
| Brunei Darussalam .....                  | 18                | 4                 | -                | -               | 14             | -                 |
| Volksrep. China .....                    | 11 482 956        | 9 946 366         | 2 861            | 32 311          | 282 554        | 986               |
| Georgien .....                           | 125 674           | 117 119           | -                | 8 523           | 31             | -                 |
| Hongkong .....                           | 74 481            | 62 406            | -                | 124             | 11 917         | -                 |
| Indien .....                             | 1 545 956         | 1 480 866         | 30               | 5 006           | 60 001         | 23                |
| Indonesien .....                         | 1 553 984         | 1 543 838         | 0                | 293             | 9 823          | -                 |
| Irak .....                               | 632 923           | 632 844           | -                | 11              | 68             | -                 |
| Islam. Rep. Iran .....                   | 909 685           | 897 479           | 12               | 11 107          | 1 085          | -                 |
| Israel .....                             | 219 972           | 208 296           | 1                | 4 724           | 6 917          | -                 |
| Japan .....                              | 838 454           | 724 756           | 22               | 9 314           | 70 841         | 18                |
| Jemen .....                              | 401               | 355               | -                | -               | 47             | -                 |
| Jordanien .....                          | 4 536             | 3 273             | -                | 95              | 1 168          | -                 |
| Kambodscha .....                         | 54 034            | 53 289            | -                | 7               | 738            | -                 |
| Kasachstan .....                         | 6 352 045         | 3 460 186         | 32 565           | 37 199          | 260            | -                 |
| Katar .....                              | 55 885            | 55 602            | -                | 1               | 282            | -                 |
| Kirgisistan .....                        | 4 514             | 1 194             | 26               | 3 279           | 15             | -                 |
| Demokrat. Volksrep. Korea .....          | 6 146             | 6 019             | 0                | 30              | 96             | -                 |
| Republik Korea .....                     | 1 603 501         | 656 460           | 29               | 2 688           | 29 539         | -                 |
| Kuwait .....                             | 138 038           | 137 933           | -                | -               | 105            | -                 |
| Demokrat. Volksrep. Laos .....           | 6 500             | 6 119             | -                | 0               | 381            | -                 |
| Libanon .....                            | 7 149             | 6 928             | -                | 27              | 192            | -                 |
| Macau .....                              | 709               | 406               | -                | 2               | 301            | -                 |
| Malaysia .....                           | 702 551           | 685 258           | 4                | 599             | 16 690         | -                 |
| Malediven .....                          | 726               | 180               | -                | -               | 546            | -                 |
| Mongolei .....                           | 2 193             | 2 053             | 87               | 22              | 32             | -                 |
| Myanmar .....                            | 3 951             | 3 713             | -                | 0               | 238            | -                 |
| Nepal .....                              | 2 066             | 1 156             | -                | 18              | 890            | -                 |
| Oman .....                               | 29 873            | 29 631            | -                | -               | 242            | -                 |
| Pakistan .....                           | 156 438           | 145 119           | -                | 213             | 11 104         | -                 |
| Philippinen .....                        | 161 567           | 154 346           | -                | 125             | 7 095          | -                 |
| Saudi-Arabien .....                      | 916 094           | 913 915           | -                | 511             | 1 667          | -                 |
| Singapur .....                           | 101 963           | 89 967            | 1                | 983             | 11 009         | -                 |
| Sri Lanka .....                          | 76 855            | 73 414            | 0                | 61              | 3 380          | -                 |
| Arabische Rep. Syrien .....              | 1 462 712         | 1 460 465         | -                | 1 778           | 461            | -                 |
| Tadschikistan .....                      | 531               | -                 | -                | 528             | 4              | -                 |
| Taiwan .....                             | 624 353           | 579 157           | 18               | 3 247           | 24 613         | -                 |
| Thailand .....                           | 567 386           | 518 305           | 1                | 776             | 18 199         | 100               |
| Timor-Leste .....                        | 5 869             | 5 868             | -                | 1               | 0              | -                 |
| Turkmenistan .....                       | 52 730            | 50 971            | 12               | 1 727           | 19             | -                 |
| Usbekistan .....                         | 9 120             | 3 029             | 1 726            | 3 800           | 565            | -                 |
| Ver. Arab. Emirate .....                 | 528 426           | 522 552           | -                | 31              | 4 858          | 974               |
| Vietnam .....                            | 750 631           | 667 727           | 1                | 946             | 8 614          | -                 |
| <b>Australien und Ozeanien .....</b>     | <b>2 989 146</b>  | <b>2 966 771</b>  | <b>1 336</b>     | <b>524</b>      | <b>5 766</b>   | <b>0</b>          |
| Amerikan. Überseeins., kleinere .....    | 0                 | -                 | -                | -               | 0              | -                 |
| Amerikanisch-Samoa .....                 | 0                 | -                 | -                | -               | 0              | -                 |
| Antarktis .....                          | 608               | 585               | -                | -               | 23             | -                 |
| Australien .....                         | 2 654 964         | 2 648 902         | 1 336            | 383             | 4 300          | -                 |
| Bouvetinseln .....                       | -                 | -                 | -                | -               | -              | -                 |
| Cookinseln .....                         | 0                 | 0                 | -                | -               | 0              | -                 |
| Fidschi .....                            | 394               | 388               | -                | 0               | 6              | -                 |
| Franz. Südgebiete .....                  | 1                 | 1                 | -                | -               | 0              | -                 |
| Franz.-Polynesien .....                  | 165               | 159               | -                | 0               | 5              | -                 |
| Guam .....                               | 0                 | -                 | -                | -               | 0              | -                 |
| Heard und McDonaldinseln .....           | -                 | -                 | -                | -               | -              | -                 |
| Kiribati .....                           | 0                 | 0                 | -                | -               | 0              | -                 |
| Kokosinseln .....                        | 0                 | 9                 | -                | -               | -              | -                 |
| Marshallinseln .....                     | 13 281            | 28                | -                | -               | 1              | -                 |
| Föderierte Staaten von Mikronesien ..... | 0                 | -                 | -                | -               | 0              | -                 |
| Nauru .....                              | -                 | -                 | -                | -               | -              | -                 |
| Neukaledonien .....                      | 48                | 44                | -                | -               | 4              | -                 |
| Neuseeland .....                         | 107 913           | 105 002           | -                | 43              | 1 415          | -                 |
| Niue .....                               | 5                 | -                 | -                | -               | 5              | -                 |
| Nördl. Marianen .....                    | -                 | -                 | -                | -               | -              | -                 |
| Norfolkinseln .....                      | 9                 | 9                 | -                | -               | -              | -                 |

## 2.4.7 Extrahandel: Einfuhr Jahr 2011 nach Ursprungsländern und Verkehrszweigen

in Tonnen

| Ursprungsland                                | Verkehrszweig      |                    |                  |                   |                  |                   |
|--|--------------------|--------------------|------------------|-------------------|------------------|-------------------|
|  | Insgesamt          | darunter           |                  |                   |                  |                   |
|  |                    | Seeverkehr         | Eisenbahnverkehr | Strassenverkehr   | Luftverkehr      | Binnenschifffahrt |
| Palau .....                                  | 0                  | -                  | -                | -                 | 0                | -                 |
| Papua-Neuguinea .....                        | 205 852            | 205 751            | -                | 96                | 4                | -                 |
| Pitcairninnseln .....                        | -                  | -                  | -                | -                 | -                | -                 |
| Salomonen .....                              | 5 842              | 5 842              | -                | -                 | 1                | -                 |
| Samoa .....                                  | 29                 | 29                 | -                | -                 | 0                | -                 |
| Südgeorgien u. d. Südl. Sandwichinseln ..... | -                  | -                  | -                | -                 | -                | -                 |
| Tokelau .....                                | 2                  | -                  | -                | 2                 | 0                | -                 |
| Tonga .....                                  | 0                  | 0                  | -                | -                 | 0                | -                 |
| Tuvalu .....                                 | 0                  | -                  | -                | -                 | 0                | -                 |
| Vanuatu .....                                | 22                 | 22                 | -                | -                 | 1                | -                 |
| Wallis u. Futuna .....                       | -                  | -                  | -                | -                 | -                | -                 |
| Weihnachtsinseln .....                       | 0                  | -                  | -                | -                 | 0                | -                 |
| Verschiedenes .....                          | -                  | -                  | -                | -                 | -                | -                 |
| Nicht ermitt. Länder und Gebiete .....       | -                  | -                  | -                | -                 | -                | -                 |
| Schiffsbed. usw. ....                        | -                  | -                  | -                | -                 | -                | -                 |
| <b>Insgesamt ...</b>                         | <b>238 623 257</b> | <b>139 291 570</b> | <b>1 068 976</b> | <b>12 212 030</b> | <b>1 063 803</b> | <b>591 826</b>    |

## 2.4.8 Extrahandel: Einfuhr Jahr 2011 nach Ursprungsländern und Verkehrszweigen

in 1 000 Euro

| Ursprungsland                             | Verkehrszweig      |                   |                  |                   |                  |                   |
|---|--------------------|-------------------|------------------|-------------------|------------------|-------------------|
|   | Insgesamt          | darunter          |                  |                   |                  |                   |
|   |                    | Seeverkehr        | Eisenbahnverkehr | Strassenverkehr   | Luftverkehr      | Binnenschifffahrt |
| <b>Europa</b> .....                       | <b>110 728 463</b> | <b>22 638 273</b> | <b>1 108 184</b> | <b>47 125 097</b> | <b>5 776 827</b> | -                 |
| Belgien .....                             | 10 149             | 705               | -                | 962               | 8 454            | -                 |
| Bulgarien .....                           | 613                | 99                | -                | 215               | 299              | -                 |
| Dänemark .....                            | 10 359             | 791               | -                | 199               | 9 255            | -                 |
| Estland .....                             | 1 765              | 2                 | 4                | 2                 | 1 756            | -                 |
| Finnland .....                            | 1 937              | 65                | -                | 257               | 1 256            | -                 |
| Frankreich .....                          | 715 972            | 4 947             | 47               | 51 189            | 286 976          | -                 |
| Griechenland .....                        | 187                | 17                | -                | 5                 | 150              | -                 |
| Irland .....                              | 3 477              | 306               | 0                | 565               | 2 593            | -                 |
| Italien .....                             | 50 980             | 8 433             | 0                | 25 686            | 16 725           | -                 |
| Lettland .....                            | 65                 | 0                 | -                | 20                | 45               | -                 |
| Litauen .....                             | 1 902              | 411               | -                | 1 433             | 58               | -                 |
| Luxemburg .....                           | 4                  | -                 | -                | -                 | 4                | -                 |
| Malta .....                               | 106                | -                 | -                | 12                | 95               | -                 |
| Niederlande .....                         | 9 178              | 609               | -                | 2 601             | 5 968            | -                 |
| Österreich .....                          | 199 012            | 3 343             | -                | 7 609             | 187 958          | -                 |
| Polen .....                               | 25 172             | 19 709            | -                | 2 104             | 3 357            | -                 |
| Portugal .....                            | 399                | 23                | -                | 95                | 280              | -                 |
| Rumänien .....                            | 1 305              | 343               | 490              | 297               | 175              | -                 |
| Schweden .....                            | 9 276              | 1 334             | 505              | 3 929             | 3 467            | -                 |
| Slowakei .....                            | 12 289             | 10 674            | 184              | 748               | 661              | -                 |
| Slowenien .....                           | 594                | 210               | -                | 120               | 264              | -                 |
| Spanien .....                             | 7 034              | 533               | -                | 4 439             | 2 061            | -                 |
| Tschechische Rep. ....                    | 5 773              | 754               | 2                | 1 173             | 3 739            | 7                 |
| Ungarn .....                              | 9 044              | 2 815             | -                | 1 989             | 4 239            | -                 |
| Verein. Königreich .....                  | 89 963             | 4 998             | -                | 10 244            | 74 306           | -                 |
| Zypern .....                              | 306                | 44                | -                | 259               | 1                | -                 |
| Albanien .....                            | 50 168             | 17 815            | -                | 31 073            | 1 216            | -                 |
| Andorra .....                             | 505                | -                 | -                | 481               | 1                | -                 |
| Belarus .....                             | 624 428            | 235 180           | 12 552           | 368 624           | 2 790            | 5 036             |
| Bosnien und Herzegowina .....             | 461 923            | 8 451             | 5 236            | 443 215           | 3 998            | 893               |
| Färöer .....                              | 15 273             | 14 757            | -                | -                 | 271              | -                 |
| Gibraltar .....                           | 653                | 3                 | -                | 432               | 48               | -                 |
| Island .....                              | 444 660            | 408 757           | -                | 442               | 35 153           | -                 |
| Kosovo .....                              | 16 906             | 554               | -                | 16 093            | 237              | -                 |
| Kroatien .....                            | 786 437            | 6 064             | 1 661            | 723 648           | 51 921           | 630               |
| Liechtenstein .....                       | 319 346            | 7                 | 604              | 290 424           | 26 428           | -                 |
| Ehem. Jugoslawische Rep. Mazedonien ..... | 952 991            | 29 836            | 2 067            | 917 339           | 2 868            | 831               |
| Republik Moldau .....                     | 100 939            | 992               | -                | 98 548            | 1 352            | -                 |
| Montenegro .....                          | 16 881             | 103               | 2 472            | 11 872            | 469              | 1 932             |
| Norwegen .....                            | 19 209 298         | 7 370 076         | 9 427            | 595 248           | 134 447          | 290               |
| Russische Föderation .....                | 37 935 991         | 12 767 629        | 148 212          | 2 104 511         | 759 732          | 326 410           |
| San Marino .....                          | 6 406              | -                 | -                | 6 029             | 1                | -                 |
| Schweiz .....                             | 35 743 751         | 11 387            | 651 613          | 31 314 696        | 3 491 901        | 61 259            |
| Serbien .....                             | 838 515            | 19 717            | 2 902            | 769 767           | 7 231            | 34 636            |
| Türkei .....                              | 10 520 766         | 1 532 349         | 246 022          | 8 046 077         | 590 625          | -                 |
| Ukraine .....                             | 1 514 749          | 153 431           | 24 184           | 1 270 339         | 51 996           | 13 854            |
| Vatikanstadt .....                        | 1 016              | -                 | -                | 87                | 0                | -                 |
| <b>Afrika</b> .....                       | <b>19 491 189</b>  | <b>15 706 406</b> | <b>129</b>       | <b>37 968</b>     | <b>2 907 439</b> | <b>276</b>        |
| Ägypten .....                             | 1 571 630          | 1 498 532         | 98               | 5 513             | 67 168           | 276               |
| Algerien .....                            | 1 978 036          | 1 175 412         | -                | 13                | 6 399            | -                 |
| Angola .....                              | 883 312            | 853 959           | -                | 7                 | 4 804            | -                 |
| Äquatorialguinea .....                    | 26 613             | 26 511            | -                | -                 | 102              | -                 |
| Äthiopien .....                           | 214 000            | 195 704           | -                | 470               | 17 822           | -                 |
| Benin .....                               | 7 510              | 5 619             | -                | -                 | 1 891            | -                 |
| Botsuana .....                            | 1 673              | 692               | -                | 335               | 646              | -                 |
| Brit. Terr. im Ind. Ozean .....           | 0                  | -                 | -                | -                 | 0                | -                 |
| Burkina Faso .....                        | 7 865              | 7 602             | -                | 37                | 227              | -                 |
| Burundi .....                             | 25 504             | 25 389            | -                | -                 | 102              | -                 |
| Ceuta .....                               | -                  | -                 | -                | -                 | -                | -                 |
| Côte d'Ivoire .....                       | 690 393            | 689 958           | -                | -                 | 435              | -                 |
| Dschibuti .....                           | 469                | 315               | -                | -                 | 154              | -                 |
| Eritrea .....                             | 116                | 93                | -                | -                 | 24               | -                 |
| Gabun .....                               | 58 367             | 56 134            | -                | -                 | 2 232            | -                 |
| Gambia .....                              | 0                  | -                 | -                | -                 | 0                | -                 |
| Ghana .....                               | 147 280            | 140 936           | -                | 378               | 5 965            | -                 |
| Guinea .....                              | 83 774             | 83 487            | -                | -                 | 287              | -                 |
| Guinea-Bissau .....                       | 3                  | -                 | -                | -                 | 3                | -                 |
| Kamerun .....                             | 190 907            | 189 296           | -                | 4                 | 1 605            | -                 |
| Kap Verde .....                           | 671                | 325               | -                | 38                | 308              | -                 |
| Kenia .....                               | 105 551            | 67 976            | -                | 81                | 37 488           | -                 |
| Komoren .....                             | 384                | 279               | -                | 10                | 94               | -                 |
| Dem. Rep. Kongo .....                     | 9 310              | 8 690             | -                | 0                 | 619              | -                 |
| Republik Kongo .....                      | 167 411            | 163 856           | 11               | 1                 | 3 543            | -                 |
| Lesotho .....                             | 1 029              | 1 015             | -                | -                 | 14               | -                 |
| Liberia .....                             | 19 256             | 19 196            | -                | -                 | 61               | -                 |

## 2.4.8 Extrahandel: Einfuhr Jahr 2011 nach Ursprungsländern und Verkehrszweigen

in 1 000 Euro

| Ursprungsland                         | Verkehrszweig     |                   |                  |                  |                   |                   |
|---------------------------------------|-------------------|-------------------|------------------|------------------|-------------------|-------------------|
|                                       | Insgesamt         | Seeverkehr        | Eisenbahnverkehr | Strassenverkehr  | Luftverkehr       | Binnenschifffahrt |
| Libysch-Arabische Dschamahirija ..... | 1 989 533         | 1 988 813         | -                | -                | 719               | -                 |
| Madagaskar .....                      | 71 735            | 51 126            | -                | 842              | 19 746            | -                 |
| Malawi .....                          | 67 677            | 66 415            | -                | 11               | 1 251             | -                 |
| Mali .....                            | 1 222             | 786               | -                | -                | 436               | -                 |
| Marokko .....                         | 551 120           | 528 393           | 20               | 189              | 22 383            | -                 |
| Mauretanien .....                     | 35 848            | 35 731            | -                | 41               | 117               | -                 |
| Mauritius .....                       | 27 739            | 17 163            | -                | -                | 10 525            | -                 |
| Mayotte .....                         | 21                | -                 | -                | -                | 21                | -                 |
| Melilla .....                         | 0                 | -                 | -                | -                | 0                 | -                 |
| Mosambik .....                        | 31 093            | 27 912            | -                | 2 816            | 365               | -                 |
| Namibia .....                         | 160 038           | 107 154           | -                | 8                | 52 850            | -                 |
| Niger .....                           | 59                | -                 | -                | -                | 59                | -                 |
| Nigeria .....                         | 3 364 872         | 3 327 635         | -                | 105              | 30 386            | -                 |
| Ruanda .....                          | 12 132            | 11 884            | -                | -                | 248               | -                 |
| Sambia .....                          | 39 460            | 28 076            | -                | 651              | 10 733            | -                 |
| S. Tomé u. Príncipe .....             | 189               | 3                 | -                | -                | 186               | -                 |
| Senegal .....                         | 4 122             | 2 444             | -                | -                | 1 679             | -                 |
| Seychellen .....                      | 3 266             | 2 867             | -                | 8                | 389               | -                 |
| Sierra Leone .....                    | 2 909             | 2 855             | -                | 0                | 53                | -                 |
| Simbabwe .....                        | 40 681            | 38 782            | -                | 5                | 1 893             | -                 |
| Somalia .....                         | 506               | 490               | -                | -                | 15                | -                 |
| St. Helena .....                      | 18                | 18                | -                | -                | -                 | -                 |
| Südafrika .....                       | 5 142 322         | 2 627 283         | -                | 16 253           | 2 498 528         | -                 |
| Sudan .....                           | 18 083            | 17 634            | -                | 11               | 437               | -                 |
| Swasiland .....                       | 12 184            | 12 115            | -                | -                | 69                | -                 |
| Verein. Rep. Tansania .....           | 159 694           | 129 730           | -                | 8 320            | 21 635            | -                 |
| Togo .....                            | 107 710           | 107 488           | -                | 10               | 211               | -                 |
| Tschad .....                          | 12 826            | 12 616            | -                | 14               | 196               | -                 |
| Tunesien .....                        | 1 345 807         | 1 257 218         | 0                | 1 764            | 75 889            | -                 |
| Uganda .....                          | 95 920            | 91 508            | -                | 33               | 4 379             | -                 |
| Zentralafrik. Rep. ....               | 1 339             | 1 291             | -                | -                | 48                | -                 |
| <b>Amerika .....</b>                  | <b>59 406 175</b> | <b>33 244 515</b> | <b>2 619</b>     | <b>1 471 641</b> | <b>22 837 936</b> | <b>-</b>          |
| Am. Jungferninseln .....              | 18                | 6                 | -                | -                | 12                | -                 |
| Anguilla .....                        | 7                 | 7                 | -                | -                | -                 | -                 |
| Antigua u. Barbuda .....              | 4 574             | 717               | -                | 3                | 83                | -                 |
| Argentinien .....                     | 1 810 998         | 1 689 451         | 21               | 20 149           | 101 189           | -                 |
| Aruba .....                           | 238               | 62                | -                | 50               | 126               | -                 |
| Bahamas .....                         | 4 568             | 1 019             | -                | 0                | 3 549             | -                 |
| Barbados .....                        | 2 190             | 1 370             | -                | -                | 819               | -                 |
| Belize .....                          | 391               | 328               | -                | -                | 63                | -                 |
| Bermuda .....                         | 50 586            | 139               | -                | 100              | 346               | -                 |
| Bolivien .....                        | 33 385            | 32 033            | -                | 11               | 1 334             | -                 |
| Brasilien .....                       | 6 841 272         | 5 776 257         | 1 712            | 111 801          | 780 131           | -                 |
| Brit. Jungferninseln .....            | 1 000             | 958               | -                | 1                | 41                | -                 |
| Chile .....                           | 1 404 658         | 958 223           | 18               | 232              | 446 170           | -                 |
| Costa Rica .....                      | 172 019           | 132 488           | -                | 171              | 39 352            | -                 |
| Dominica .....                        | 22                | 21                | -                | 0                | -                 | -                 |
| Dominik. Republik .....               | 69 675            | 50 031            | -                | 330              | 19 311            | -                 |
| Ecuador .....                         | 331 961           | 315 342           | 23               | 506              | 16 023            | -                 |
| El Salvador .....                     | 153 736           | 128 863           | -                | 30               | 24 840            | -                 |
| Falklandinseln .....                  | 2 074             | 2 062             | -                | -                | 12                | -                 |
| Grenada .....                         | 668               | 608               | -                | 0                | 60                | -                 |
| Grönland .....                        | 598               | 220               | -                | -                | 289               | -                 |
| Guatemala .....                       | 97 221            | 94 690            | -                | 153              | 2 377             | -                 |
| Guyana .....                          | 1 379             | 1 106             | -                | -                | 273               | -                 |
| Haiti .....                           | 1 495             | 1 275             | -                | -                | 214               | -                 |
| Honduras .....                        | 282 505           | 278 702           | -                | 40               | 3 741             | -                 |
| Jamaika .....                         | 12 197            | 11 835            | -                | 45               | 316               | -                 |
| Kaimaninseln .....                    | 4 338             | 89                | -                | -                | 4 246             | -                 |
| Kanada .....                          | 4 022 088         | 1 991 843         | 8                | 168 024          | 1 390 968         | -                 |
| Kolumbien .....                       | 525 025           | 499 140           | 27               | 1 616            | 24 221            | -                 |
| Kuba .....                            | 23 993            | 11 482            | -                | 625              | 11 839            | 46                |
| Mexiko .....                          | 3 844 978         | 2 898 895         | 1                | 28 655           | 917 185           | -                 |
| Montserrat .....                      | 0                 | -                 | -                | -                | 0                 | -                 |
| Nicaragua .....                       | 29 578            | 27 688            | -                | 63               | 1 824             | -                 |
| Niederl. Antillen .....               | 493               | 157               | -                | 0                | 325               | -                 |
| Panama .....                          | 36 939            | 34 659            | -                | 73               | 2 207             | -                 |
| Paraguay .....                        | 219 223           | 216 638           | -                | 87               | 2 492             | -                 |
| Peru .....                            | 1 230 481         | 1 166 043         | -                | 1 405            | 62 911            | -                 |
| St. Kitts u. Nevis .....              | 2 800             | 25                | -                | -                | 2 775             | -                 |
| St. Lucia .....                       | 37                | -                 | -                | -                | 37                | -                 |
| St. Pierre, Miquelon .....            | -                 | -                 | -                | -                | -                 | -                 |
| St. Vincent und die Grenadinen .....  | 30                | 29                | -                | -                | 1                 | -                 |
| Suriname .....                        | 212               | 204               | -                | -                | 7                 | -                 |
| Trinidad und Tobago .....             | 114 843           | 108 091           | -                | -                | 6 752             | -                 |
| Turks- u. Caicosinseln .....          | 11                | 9                 | -                | -                | 2                 | -                 |

## 2.4.8 Extrahandel: Einfuhr Jahr 2011 nach Ursprungsländern und Verkehrszweigen

in 1 000 Euro

| Ursprungsland                            | Verkehrszweig      |                   |                  |                  |                   |            |
|--|--------------------|-------------------|------------------|------------------|-------------------|------------|
|  | Insgesamt          | darunter          |                  |                  |                   |            |
|  |                    | Seeverkehr        | Eisenbahnverkehr | Strassenverkehr  | Luftverkehr       |            |
| Uruguay .....                            | 432 034            | 377 540           | -                | 21               | 54 470            | -          |
| Venezuela .....                          | 693 351            | 689 253           | -                | 4                | 4 094             | -          |
| Verein. Staaten .....                    | 36 946 286         | 15 744 917        | 809              | 1 137 446        | 18 910 909        | 341        |
| <b>Asien .....</b>                       | <b>141 879 788</b> | <b>89 913 938</b> | <b>53 411</b>    | <b>1 451 997</b> | <b>42 780 003</b> | <b>719</b> |
| Afghanistan .....                        | 10 401             | 5 282             | -                | 3 480            | 1 627             | -          |
| Armenien .....                           | 128 510            | 59 338            | -                | 66 749           | 2 385             | -          |
| Aserbaidschan .....                      | 1 479 937          | 1 464 239         | -                | 13 284           | 2 324             | -          |
| Bahrain .....                            | 28 403             | 14 903            | -                | 45               | 13 449            | -          |
| Bangladesch .....                        | 2 624 858          | 2 332 701         | -                | 602              | 246 020           | -          |
| Besetzte palästinens. Gebiete .....      | 204                | 112               | -                | 32               | 43                | -          |
| Bhutan .....                             | 803                | 684               | -                | -                | 118               | -          |
| Brunei Darussalam .....                  | 2 486              | 45                | -                | -                | 2 441             | -          |
| Volksrep. China .....                    | 65 624 243         | 46 649 871        | 1 827            | 484 121          | 15 497 143        | 140        |
| Georgien .....                           | 137 737            | 80 671            | 170              | 51 522           | 5 538             | -          |
| Hongkong .....                           | 1 545 563          | 567 838           | 3                | 14 259           | 959 907           | -          |
| Indien .....                             | 6 659 494          | 4 527 048         | 170              | 54 131           | 2 075 418         | 84         |
| Indonesien .....                         | 3 516 516          | 3 091 756         | 3                | 5 578            | 418 998           | -          |
| Irak .....                               | 358 667            | 356 513           | -                | 152              | 2 001             | -          |
| Islam. Rep. Iran .....                   | 761 445            | 638 974           | 246              | 84 206           | 37 967            | -          |
| Israel .....                             | 1 355 981          | 554 885           | 13               | 32 145           | 766 127           | -          |
| Japan .....                              | 19 496 023         | 9 356 191         | 453              | 305 187          | 9 713 748         | 89         |
| Jemen .....                              | 2 369              | 1 481             | -                | -                | 888               | -          |
| Jordanien .....                          | 14 574             | 5 692             | -                | 1 066            | 7 815             | -          |
| Kambodscha .....                         | 407 175            | 392 775           | -                | 88               | 14 281            | -          |
| Kasachstan .....                         | 4 234 595          | 2 152 904         | 48 424           | 108 268          | 143 135           | -          |
| Katar .....                              | 74 666             | 56 209            | -                | 49               | 18 400            | -          |
| Kirgisistan .....                        | 11 888             | 2 440             | 27               | 8 610            | 796               | -          |
| Demokrat. Volksrep. Korea .....          | 32 159             | 25 411            | 20               | 116              | 6 610             | -          |
| Republik Korea .....                     | 8 376 051          | 3 422 998         | 123              | 30 715           | 2 488 324         | -          |
| Kuwait .....                             | 92 133             | 79 571            | -                | -                | 12 559            | -          |
| Demokrat. Volksrep. Laos .....           | 57 570             | 46 546            | -                | 0                | 11 023            | -          |
| Libanon .....                            | 39 232             | 34 057            | -                | 344              | 4 795             | -          |
| Macau .....                              | 26 398             | 7 677             | -                | 59               | 18 644            | -          |
| Malaysia .....                           | 4 901 513          | 2 666 967         | 154              | 23 891           | 2 210 447         | -          |
| Malediven .....                          | 7 832              | 1 613             | -                | -                | 6 219             | -          |
| Mongolei .....                           | 6 429              | 3 707             | 73               | 155              | 2 478             | -          |
| Myanmar .....                            | 59 199             | 52 685            | -                | 2                | 6 512             | -          |
| Nepal .....                              | 34 532             | 12 033            | -                | 585              | 21 901            | -          |
| Oman .....                               | 36 258             | 31 394            | -                | -                | 4 861             | -          |
| Pakistan .....                           | 1 025 014          | 802 516           | -                | 1 672            | 220 704           | -          |
| Philippinen .....                        | 1 629 439          | 525 712           | -                | 3 913            | 1 099 711         | -          |
| Saudi-Arabien .....                      | 695 538            | 583 995           | -                | 2 408            | 109 071           | -          |
| Singapur .....                           | 2 595 108          | 552 125           | 3                | 14 783           | 2 028 057         | -          |
| Sri Lanka .....                          | 404 921            | 323 277           | 3                | 2 804            | 78 770            | -          |
| Arabische Rep. Syrien .....              | 863 146            | 832 490           | -                | 16 756           | 13 895            | -          |
| Tadschikistan .....                      | 1 675              | -                 | -                | 1 525            | 150               | -          |
| Taiwan .....                             | 5 233 393          | 2 754 547         | 234              | 77 127           | 2 357 062         | -          |
| Thailand .....                           | 3 032 715          | 1 838 527         | 6                | 18 899           | 1 159 307         | 313        |
| Timor-Leste .....                        | 13 062             | 13 055            | -                | 6                | 0                 | -          |
| Turkmenistan .....                       | 47 834             | 36 633            | 45               | 4 434            | 6 717             | -          |
| Usbekistan .....                         | 30 238             | 8 797             | 1 392            | 8 706            | 11 296            | -          |
| Ver. Arab. Emirate .....                 | 874 992            | 642 554           | -                | 188              | 218 633           | 93         |
| Vietnam .....                            | 3 286 869          | 2 302 499         | 22               | 9 335            | 751 688           | -          |
| <b>Australien und Ozeanien .....</b>     | <b>2 934 797</b>   | <b>2 007 048</b>  | <b>4 378</b>     | <b>3 368</b>     | <b>890 696</b>    | <b>0</b>   |
| Amerikan. Überseeins., kleinere .....    | 11                 | -                 | -                | -                | 11                | -          |
| Amerikanisch-Samoa .....                 | 47                 | -                 | -                | -                | 47                | -          |
| Antarktis .....                          | 7 490              | 7 212             | -                | -                | 279               | -          |
| Australien .....                         | 2 037 279          | 1 200 527         | 4 378            | 2 430            | 828 662           | -          |
| Bouvetinseln .....                       | -                  | -                 | -                | -                | -                 | -          |
| Cookinseln .....                         | 18                 | 1                 | -                | -                | 17                | -          |
| Fidschi .....                            | 2 020              | 1 672             | -                | 25               | 307               | -          |
| Franz. Südgebiete .....                  | 34                 | 1                 | -                | -                | 33                | -          |
| Franz.-Polynesien .....                  | 4 292              | 430               | -                | 5                | 3 849             | -          |
| Guam .....                               | 24                 | -                 | -                | -                | 24                | -          |
| Heard und McDonaldinseln .....           | -                  | -                 | -                | -                | -                 | -          |
| Kiribati .....                           | 38                 | 0                 | -                | -                | 37                | -          |
| Kokosinseln .....                        | 61                 | 61                | -                | -                | -                 | -          |
| Marshallinseln .....                     | 25 047             | 106               | -                | -                | 141               | -          |
| Föderierte Staaten von Mikronesien ..... | 44                 | -                 | -                | -                | 44                | -          |
| Nauru .....                              | -                  | -                 | -                | -                | -                 | -          |
| Neukaledonien .....                      | 809                | 279               | -                | -                | 528               | -          |
| Neuseeland .....                         | 510 188            | 451 053           | -                | 543              | 55 516            | -          |
| Niue .....                               | 25                 | -                 | -                | -                | 25                | -          |
| Nördl. Marianen .....                    | -                  | -                 | -                | -                | -                 | -          |
| Norfolkinseln .....                      | 38                 | 38                | -                | -                | -                 | -          |

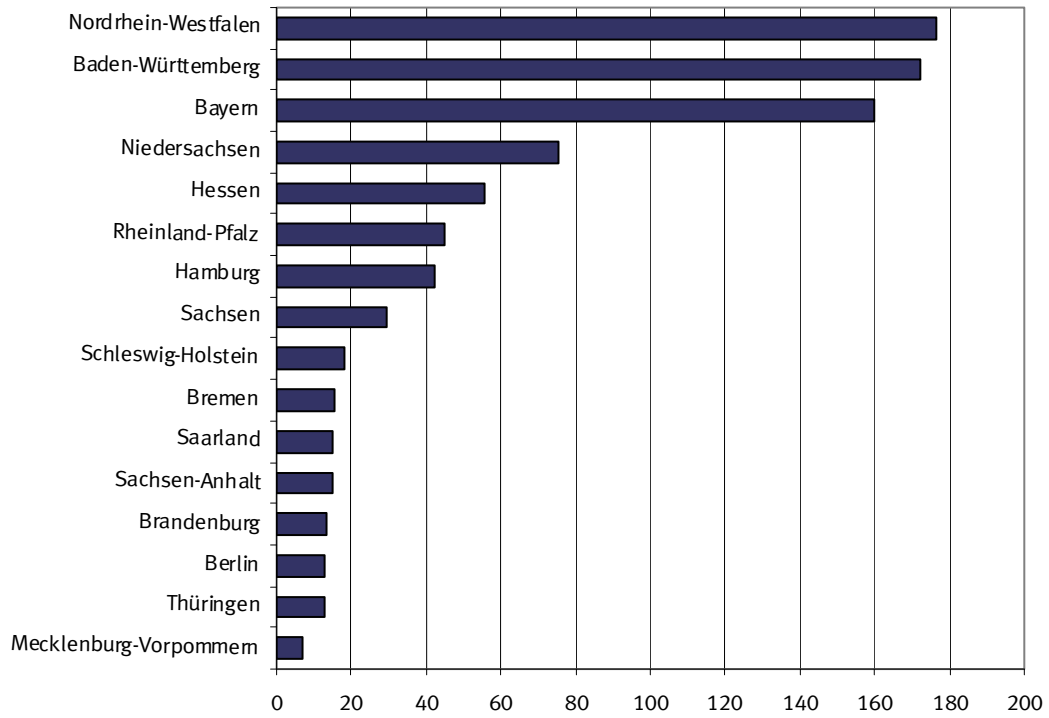
## 2.4.8 Extrahandel: Einfuhr Jahr 2011 nach Ursprungsländern und Verkehrszweigen

in 1 000 Euro

| Ursprungsland                                | Verkehrszweig      |                    |                  |                   |                   |                   |
|--|--------------------|--------------------|------------------|-------------------|-------------------|-------------------|
|  | Insgesamt          | darunter           |                  |                   |                   |                   |
|  |                    | Seeverkehr         | Eisenbahnverkehr | Strassenverkehr   | Luftverkehr       | Binnenschifffahrt |
| Palau .....                                  | 28                 | -                  | -                | -                 | 28                | -                 |
| Papua-Neuguinea .....                        | 341 315            | 340 230            | -                | 350               | 640               | -                 |
| Pitcairninnseln .....                        | -                  | -                  | -                | -                 | -                 | -                 |
| Salomonen .....                              | 5 293              | 5 286              | -                | -                 | 7                 | -                 |
| Samoa .....                                  | 479                | 70                 | -                | -                 | 409               | -                 |
| Südgeorgien u. d. Südl. Sandwichinseln ..... | -                  | -                  | -                | -                 | -                 | -                 |
| Tokelau .....                                | 32                 | -                  | -                | 15                | 17                | -                 |
| Tonga .....                                  | 9                  | 9                  | -                | -                 | 0                 | -                 |
| Tuvalu .....                                 | 1                  | -                  | -                | -                 | 1                 | -                 |
| Vanuatu .....                                | 155                | 73                 | -                | -                 | 54                | -                 |
| Wallis u. Futuna .....                       | -                  | -                  | -                | -                 | -                 | -                 |
| Weihnachtsinseln .....                       | 20                 | -                  | -                | -                 | 20                | -                 |
| Verschiedenes .....                          | -                  | -                  | -                | -                 | -                 | -                 |
| Nicht ermitt. Länder und Gebiete .....       | -                  | -                  | -                | -                 | -                 | -                 |
| Schiffsbed. usw. ....                        | -                  | -                  | -                | -                 | -                 | -                 |
| <b>Insgesamt ...</b>                         | <b>334 440 412</b> | <b>163 510 180</b> | <b>1 168 721</b> | <b>50 090 071</b> | <b>75 192 901</b> | <b>995</b>        |

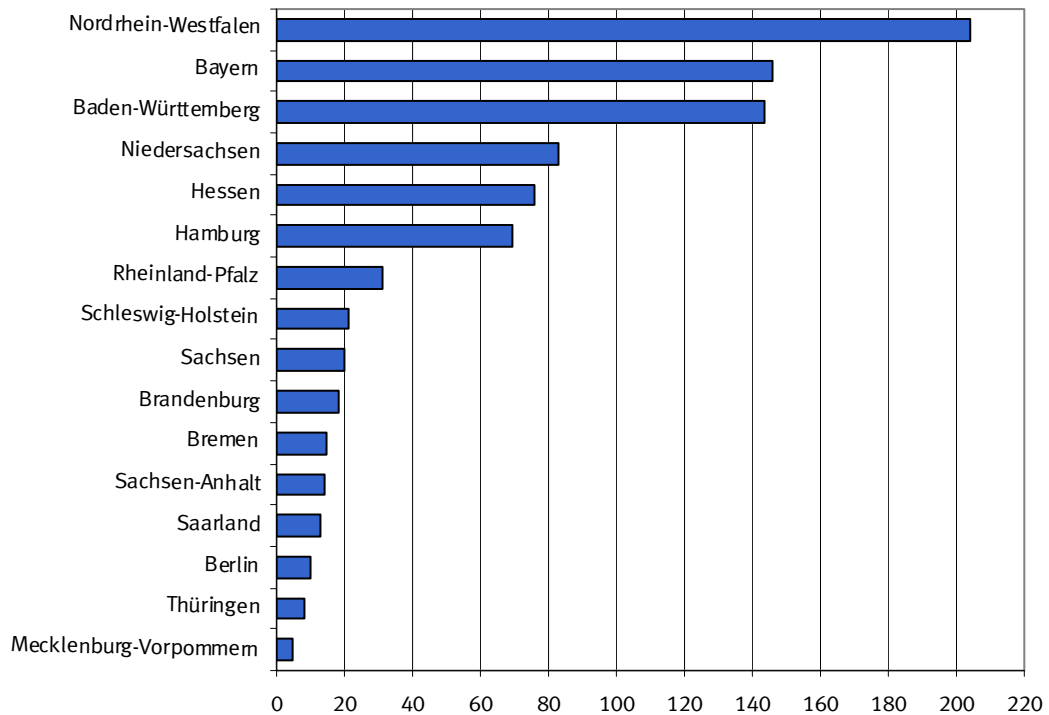
### Bundesländer Ausfuhr Jahr 2011

in Milliarden Euro



### Bundesländer Einfuhr Jahr 2011

in Milliarden Euro



### 3.1 Jährliche Entwicklung nach Bundesländern \*)

| Bundesland                            | 2009          | 2010        | 2011          | 2009                         | 2010   | 2011    |
|---------------------------------------|---------------|-------------|---------------|------------------------------|--------|---------|
|                                       | in 1 000 Euro |             |               | Veränderung zum Vorjahr in % |        |         |
| <b>Ausfuhr <sup>1)</sup></b>          |               |             |               |                              |        |         |
| Deutschland .....                     | 803 311 854   | 951 959 473 | 1 060 041 601 | - 18,4                       | + 18,5 | + 11,4  |
| Baden-Württemberg .....               | 123 301 185   | 152 722 031 | 172 276 058   | - 17,4                       | + 23,9 | + 12,8  |
| Bayern .....                          | 122 307 294   | 144 010 545 | 159 769 456   | - 20,8                       | + 17,7 | + 10,9  |
| Berlin .....                          | 10 460 875    | 12 041 295  | 12 737 030    | - 9,6                        | + 15,1 | + 5,8   |
| Brandenburg .....                     | 10 737 409    | 12 245 147  | 13 472 060    | - 11,8                       | + 14,0 | + 10,0  |
| Bremen .....                          | 10 853 851    | 13 995 460  | 15 275 010    | - 17,8                       | + 28,9 | + 9,1   |
| Hamburg .....                         | 32 095 385    | 35 575 838  | 42 121 394    | + 2,6                        | + 10,8 | + 18,4  |
| Hessen .....                          | 42 996 754    | 51 243 603  | 55 382 435    | - 15,6                       | + 19,2 | + 8,1   |
| Mecklenburg-Vorpommern .....          | 4 942 690     | 6 033 879   | 7 191 001     | - 17,1                       | + 22,1 | + 19,2  |
| Niedersachsen .....                   | 56 956 471    | 65 842 554  | 75 232 271    | - 24,0                       | + 15,6 | + 14,3  |
| Nordrhein-Westfalen .....             | 137 277 067   | 160 232 749 | 176 266 000   | - 19,9                       | + 16,7 | + 10,0  |
| Rheinland-Pfalz .....                 | 34 616 047    | 40 425 596  | 44 857 831    | - 22,2                       | + 16,8 | + 11,0  |
| Saarland .....                        | 11 169 834    | 12 981 753  | 15 026 107    | - 19,4                       | + 16,2 | + 15,7  |
| Sachsen .....                         | 19 501 056    | 24 743 439  | 29 326 938    | - 15,9                       | + 26,9 | + 18,5  |
| Sachsen-Anhalt .....                  | 10 426 870    | 12 560 176  | 14 717 733    | - 17,4                       | + 20,5 | + 17,2  |
| Schleswig-Holstein .....              | 14 814 092    | 18 262 221  | 18 166 113    | - 18,9                       | + 23,3 | - 0,5   |
| Thüringen .....                       | 8 887 129     | 10 822 881  | 12 629 774    | - 20,0                       | + 21,8 | + 16,7  |
| Waren ausländischen Ursprungs .....   | 151 060 433   | 178 002 952 | 194 945 003   | - 12,3                       | + 17,8 | + 9,5   |
| Nicht ermittelte Bundesländer .....   | 907 412       | 217 354     | 649 387       | - 93,2                       | - 76,0 | + 198,8 |
| <b>Einfuhr <sup>2)</sup></b>          |               |             |               |                              |        |         |
| Deutschland .....                     | 667 390 669   | 801 441 996 | 907 001 742   | - 17,6                       | + 20,1 | + 13,2  |
| Baden-Württemberg .....               | 107 008 471   | 126 294 664 | 143 623 941   | - 16,2                       | + 18,0 | + 13,7  |
| Bayern .....                          | 107 290 523   | 129 429 453 | 146 012 335   | - 17,1                       | + 20,6 | + 12,8  |
| Berlin .....                          | 8 332 916     | 9 504 939   | 10 108 251    | - 5,7                        | + 14,1 | + 6,3   |
| Brandenburg .....                     | 11 582 833    | 14 443 475  | 18 491 492    | - 17,6                       | + 24,7 | + 28,0  |
| Bremen .....                          | 10 782 588    | 12 562 978  | 13 967 929    | - 15,7                       | + 16,5 | + 11,2  |
| Hamburg .....                         | 54 121 320    | 67 324 377  | 69 541 312    | - 9,3                        | + 24,4 | + 3,3   |
| Hessen .....                          | 58 079 923    | 67 846 551  | 75 823 762    | - 15,0                       | + 16,8 | + 11,8  |
| Mecklenburg-Vorpommern .....          | 3 351 427     | 3 931 299   | 4 516 273     | - 24,1                       | + 17,3 | + 14,9  |
| Niedersachsen .....                   | 60 612 783    | 72 583 235  | 83 216 781    | - 17,5                       | + 19,7 | + 14,7  |
| Nordrhein-Westfalen .....             | 145 554 979   | 176 561 890 | 204 035 458   | - 21,9                       | + 21,3 | + 15,6  |
| Rheinland-Pfalz .....                 | 21 706 116    | 27 086 103  | 31 299 463    | - 18,4                       | + 24,8 | + 15,6  |
| Saarland .....                        | 9 527 180     | 10 783 376  | 12 942 852    | - 14,0                       | + 13,2 | + 20,0  |
| Sachsen .....                         | 13 605 308    | 16 902 677  | 19 938 217    | - 11,6                       | + 24,2 | + 18,0  |
| Sachsen-Anhalt .....                  | 9 286 494     | 11 936 383  | 14 831 063    | - 20,6                       | + 28,5 | + 24,3  |
| Schleswig-Holstein .....              | 17 763 624    | 19 663 415  | 21 023 515    | - 15,3                       | + 10,7 | + 6,9   |
| Thüringen .....                       | 5 597 675     | 6 755 402   | 8 039 242     | - 23,2                       | + 20,7 | + 19,0  |
| Für das Ausland bestimmte Waren ..... | 22 444 906    | 27 721 507  | 29 465 167    | - 15,5                       | + 23,5 | + 6,3   |
| Nicht ermittelte Bundesländer .....   | 741 603       | 110 272     | 124 689       | - 86,7                       | - 85,1 | + 13,1  |

\*) Außenhandelsergebnisse nach Bundesländern können über Genesis-Online abgerufen werden (Tabellen 51000-0030 jährlich, 51000-0031 monatlich bzw. Zeitreihen 51000LJ001 jährlich, 51000LM001 monatlich).

- 1) Spezialhandel  
2) Generalhandel



### 3.2 Jährliche Entwicklung nach Bundesländern und Warengruppen der Ernährungswirtschaft und der Gewerblichen Wirtschaft \*)

#### 3.2.1 Ausfuhr

| Nr. der Klassifikation                          | Warengruppe | 2009          | 2010        | 2011          | 2009                         | 2010     | 2011    |
|---|-------------|---------------|-------------|---------------|------------------------------|----------|---------|
|   |             | in 1 000 Euro |             |               | Veränderung zum Vorjahr in % |          |         |
| <b>Deutschland</b>                              |             |               |             |               |                              |          |         |
| 1 - 4 Ernährungswirtschaft .....                |             | 49 247 645    | 53 323 927  | 58 642 728    | - 5,1                        | + 8,3    | + 10,0  |
| 5 - 8 Gewerbliche Wirtschaft .....              |             | 738 893 419   | 882 310 145 | 974 836 469   | - 19,3                       | + 19,4   | + 10,5  |
| 7 + 8 Fertigwaren .....                         |             | 690 317 079   | 818 551 390 | 897 317 723   | - 18,6                       | + 18,6   | + 9,6   |
| 1 Lebende Tiere .....                           |             | 975 185       | 1 047 322   | 1 157 585     | + 14,9                       | + 7,4    | + 10,5  |
| 2 Nahrungsmittel tierischen Ursprungs .....     |             | 16 606 278    | 18 314 561  | 20 181 730    | - 6,5                        | + 10,3   | + 10,2  |
| 3 Nahrungsmittel pflanzlichen Ursprungs .....   |             | 23 379 735    | 24 879 156  | 27 013 332    | - 5,3                        | + 6,4    | + 8,6   |
| 4 Genussmittel .....                            |             | 8 286 445     | 9 082 859   | 10 290 084    | - 3,3                        | + 9,6    | + 13,3  |
| 5 Rohstoffe .....                               |             | 7 537 466     | 10 546 062  | 14 290 569    | - 22,6                       | + 39,9   | + 35,5  |
| 6 Halbwaren .....                               |             | 41 038 905    | 53 212 705  | 63 228 141    | - 30,0                       | + 29,7   | + 18,8  |
| 7 Vorerzeugnisse .....                          |             | 94 930 567    | 114 756 393 | 126 565 098   | - 24,6                       | + 20,9   | + 10,3  |
| 8 Enderzeugnisse .....                          |             | 595 386 508   | 703 795 000 | 770 752 612   | - 17,5                       | + 18,2   | + 9,5   |
| 9 Andere nicht aufgliederbare Warenverkehre ... |             | 15 170 755    | 16 325 443  | 26 562 390    | - 6,3                        | + 7,6    | + 62,7  |
| 1-9 Insgesamt .....                             |             | 803 311 854   | 951 959 473 | 1 060 041 601 | - 18,4                       | + 18,5   | + 11,4  |
| <b>Baden-Württemberg</b>                        |             |               |             |               |                              |          |         |
| 1 - 4 Ernährungswirtschaft .....                |             | 3 450 092     | 3 691 448   | 4 209 770     | - 6,3                        | + 7,0    | + 14,0  |
| 5 - 8 Gewerbliche Wirtschaft .....              |             | 117 385 032   | 146 230 055 | 164 236 143   | - 18,3                       | + 24,6   | + 12,3  |
| 7 + 8 Fertigwaren .....                         |             | 110 325 162   | 136 488 064 | 152 719 844   | - 18,6                       | + 23,7   | + 11,9  |
| 1 Lebende Tiere .....                           |             | 42 184        | 43 089      | 36 623        | - 1,3                        | + 2,1    | - 15,0  |
| 2 Nahrungsmittel tierischen Ursprungs .....     |             | 1 005 101     | 1 128 421   | 1 221 947     | - 12,7                       | + 12,3   | + 8,3   |
| 3 Nahrungsmittel pflanzlichen Ursprungs .....   |             | 2 263 949     | 2 373 696   | 2 557 541     | - 3,4                        | + 4,8    | + 7,7   |
| 4 Genussmittel .....                            |             | 138 863       | 146 243     | 393 665       | - 4,1                        | + 5,3    | + 169,2 |
| 5 Rohstoffe .....                               |             | 371 133       | 402 368     | 462 576       | - 23,4                       | + 8,4    | + 15,0  |
| 6 Halbwaren .....                               |             | 6 688 740     | 9 339 612   | 11 053 726    | - 13,4                       | + 39,6   | + 18,4  |
| 7 Vorerzeugnisse .....                          |             | 7 500 195     | 8 798 350   | 10 041 528    | - 22,8                       | + 17,3   | + 14,1  |
| 8 Enderzeugnisse .....                          |             | 102 824 971   | 127 689 713 | 142 678 312   | - 18,3                       | + 24,2   | + 11,7  |
| 9 Andere nicht aufgliederbare Warenverkehre ... |             | 2 466 054     | 2 800 537   | 3 830 135     | + 28,7                       | + 13,6   | + 36,8  |
| 1-9 Insgesamt .....                             |             | 123 301 185   | 152 722 031 | 172 276 058   | - 17,4                       | + 23,9   | + 12,8  |
| <b>Bayern</b>                                   |             |               |             |               |                              |          |         |
| 1 - 4 Ernährungswirtschaft .....                |             | 6 814 927     | 7 044 448   | 7 765 851     | - 12,1                       | + 3,4    | + 10,2  |
| 5 - 8 Gewerbliche Wirtschaft .....              |             | 113 622 013   | 135 008 495 | 148 707 781   | - 21,4                       | + 18,8   | + 10,1  |
| 7 + 8 Fertigwaren .....                         |             | 108 363 487   | 127 797 816 | 140 713 016   | - 21,0                       | + 17,9   | + 10,1  |
| 1 Lebende Tiere .....                           |             | 128 823       | 124 408     | 129 612       | - 4,9                        | - 3,4    | + 4,2   |
| 2 Nahrungsmittel tierischen Ursprungs .....     |             | 3 307 562     | 3 503 551   | 3 813 599     | - 12,6                       | + 5,9    | + 8,8   |
| 3 Nahrungsmittel pflanzlichen Ursprungs .....   |             | 2 280 765     | 2 362 594   | 2 637 043     | - 9,4                        | + 3,6    | + 11,6  |
| 4 Genussmittel .....                            |             | 1 097 787     | 1 053 897   | 1 185 593     | - 16,8                       | - 4,0    | + 12,5  |
| 5 Rohstoffe .....                               |             | 692 823       | 903 844     | 988 566       | - 12,7                       | + 30,5   | + 9,4   |
| 6 Halbwaren .....                               |             | 4 565 709     | 6 306 832   | 7 006 199     | - 30,9                       | + 38,1   | + 11,1  |
| 7 Vorerzeugnisse .....                          |             | 8 953 200     | 11 361 217  | 12 490 494    | - 17,7                       | + 26,9   | + 9,9   |
| 8 Enderzeugnisse .....                          |             | 99 410 295    | 116 436 609 | 128 222 528   | - 21,3                       | + 17,1   | + 10,1  |
| 9 Andere nicht aufgliederbare Warenverkehre ... |             | 1 870 344     | 1 957 611   | 3 295 818     | - 5,9                        | + 4,7    | + 68,4  |
| 1-9 Insgesamt .....                             |             | 122 307 294   | 144 010 545 | 159 769 456   | - 20,8                       | + 17,7   | + 10,9  |
| <b>Berlin</b>                                   |             |               |             |               |                              |          |         |
| 1 - 4 Ernährungswirtschaft .....                |             | 1 365 672     | 1 475 795   | 1 612 493     | - 2,6                        | + 8,1    | + 9,3   |
| 5 - 8 Gewerbliche Wirtschaft .....              |             | 8 957 888     | 10 435 046  | 10 875 797    | - 10,8                       | + 16,5   | + 4,2   |
| 7 + 8 Fertigwaren .....                         |             | 8 801 084     | 10 138 217  | 10 516 907    | - 10,4                       | + 15,2   | + 3,7   |
| 1 Lebende Tiere .....                           |             | 271           | 3 117       | 154           | - 79,4                       | + 1050,2 | - 95,1  |
| 2 Nahrungsmittel tierischen Ursprungs .....     |             | 53 789        | 80 822      | 73 462        | - 7,4                        | + 50,3   | - 9,1   |
| 3 Nahrungsmittel pflanzlichen Ursprungs .....   |             | 546 035       | 625 483     | 651 088       | - 1,3                        | + 14,5   | + 4,1   |
| 4 Genussmittel .....                            |             | 765 584       | 766 368     | 887 787       | - 3,0                        | + 0,1    | + 15,8  |
| 5 Rohstoffe .....                               |             | 29 568        | 40 323      | 41 180        | - 17,7                       | + 36,4   | + 2,1   |
| 6 Halbwaren .....                               |             | 127 235       | 256 494     | 317 696       | - 30,8                       | + 101,6  | + 23,9  |
| 7 Vorerzeugnisse .....                          |             | 296 661       | 393 070     | 417 541       | - 41,7                       | + 32,5   | + 6,2   |
| 8 Enderzeugnisse .....                          |             | 8 504 419     | 9 745 152   | 10 099 367    | - 8,6                        | + 14,6   | + 3,6   |
| 9 Andere nicht aufgliederbare Warenverkehre ... |             | 137 310       | 130 460     | 248 762       | + 0,5                        | - 5,0    | + 90,7  |
| 1-9 Insgesamt .....                             |             | 10 460 875    | 12 041 295  | 12 737 030    | - 9,6                        | + 15,1   | + 5,8   |
| <b>Brandenburg</b>                              |             |               |             |               |                              |          |         |
| 1 - 4 Ernährungswirtschaft .....                |             | 550 617       | 728 287     | 955 320       | - 1,9                        | + 32,3   | + 31,2  |
| 5 - 8 Gewerbliche Wirtschaft .....              |             | 10 108 109    | 11 431 191  | 12 318 794    | - 12,3                       | + 13,1   | + 7,8   |
| 7 + 8 Fertigwaren .....                         |             | 9 147 003     | 10 367 543  | 11 010 787    | - 6,5                        | + 13,3   | + 6,2   |
| 1 Lebende Tiere .....                           |             | 32 594        | 36 466      | 45 312        | + 47,6                       | + 11,9   | + 24,3  |
| 2 Nahrungsmittel tierischen Ursprungs .....     |             | 164 711       | 231 360     | 323 988       | - 2,5                        | + 40,5   | + 40,0  |
| 3 Nahrungsmittel pflanzlichen Ursprungs .....   |             | 317 885       | 424 884     | 550 631       | - 5,2                        | + 33,7   | + 29,6  |
| 4 Genussmittel .....                            |             | 35 435        | 35 577      | 35 386        | + 1,0                        | + 0,4    | - 0,5   |
| 5 Rohstoffe .....                               |             | 77 520        | 103 772     | 117 713       | - 0,3                        | + 33,9   | + 13,4  |
| 6 Halbwaren .....                               |             | 883 586       | 959 875     | 1 190 284     | - 46,9                       | + 8,6    | + 24,0  |
| 7 Vorerzeugnisse .....                          |             | 2 500 104     | 3 159 729   | 3 286 619     | - 7,4                        | + 26,4   | + 4,0   |
| 8 Enderzeugnisse .....                          |             | 6 646 892     | 7 207 822   | 7 724 165     | - 6,1                        | + 8,4    | + 7,2   |
| 9 Andere nicht aufgliederbare Warenverkehre ... |             | 78 680        | 85 675      | 197 954       | - 14,1                       | + 8,9    | + 131,1 |
| 1-9 Insgesamt .....                             |             | 10 737 409    | 12 245 147  | 13 472 060    | - 11,8                       | + 14,0   | + 10,0  |

### 3.2 Jährliche Entwicklung nach Bundesländern und Warengruppen der Ernährungswirtschaft und der Gewerblichen Wirtschaft \*)

#### 3.2.1 Ausfuhr

| Nr. der Klassifikation                          | Warengruppe | 2009          | 2010       | 2011       | 2009                         | 2010    | 2011    |
|---|-------------|---------------|------------|------------|------------------------------|---------|---------|
|   |             | in 1 000 Euro |            |            | Veränderung zum Vorjahr in % |         |         |
| <b>Bremen</b>                                   |             |               |            |            |                              |         |         |
| 1 - 4 Ernährungswirtschaft .....                |             | 1 650 636     | 1 782 833  | 2 075 714  | - 11,0                       | + 8,0   | + 16,4  |
| 5 - 8 Gewerbliche Wirtschaft .....              |             | 9 135 001     | 12 142 856 | 13 080 067 | - 18,9                       | + 32,9  | + 7,7   |
| 7 + 8 Fertigwaren .....                         |             | 8 844 316     | 11 766 703 | 12 628 092 | - 18,8                       | + 33,0  | + 7,3   |
| 1 Lebende Tiere .....                           |             | 471           | 484        | 503        | + 24,3                       | + 2,8   | + 3,9   |
| 2 Nahrungsmittel tierischen Ursprungs .....     |             | 356 357       | 341 520    | 353 531    | - 6,4                        | - 4,2   | + 3,5   |
| 3 Nahrungsmittel pflanzlichen Ursprungs .....   |             | 379 843       | 385 322    | 385 164    | - 20,5                       | + 1,4   | + 0,0   |
| 4 Genussmittel .....                            |             | 913 957       | 1 055 492  | 1 336 510  | - 8,2                        | + 15,5  | + 26,6  |
| 5 Rohstoffe .....                               |             | 75 544        | 71 874     | 86 942     | - 32,3                       | - 4,9   | + 21,0  |
| 6 Halbwaren .....                               |             | 215 138       | 304 282    | 365 032    | - 17,0                       | + 41,4  | + 20,0  |
| 7 Vorerzeugnisse .....                          |             | 1 406 138     | 1 426 468  | 1 606 997  | - 22,4                       | + 1,4   | + 12,7  |
| 8 Enderzeugnisse .....                          |             | 7 438 180     | 10 340 230 | 11 021 087 | - 18,1                       | + 39,0  | + 6,6   |
| 9 Andere nicht aufgliederbare Warenverkehre ... |             | 68 211        | 69 778     | 119 226    | - 17,5                       | + 2,3   | + 70,9  |
| 1-9 Insgesamt .....                             |             | 10 853 851    | 13 995 460 | 15 275 010 | - 17,8                       | + 28,9  | + 9,1   |
| <b>Hamburg</b>                                  |             |               |            |            |                              |         |         |
| 1 - 4 Ernährungswirtschaft .....                |             | 1 932 783     | 2 060 952  | 2 269 715  | - 11,2                       | + 6,6   | + 10,1  |
| 5 - 8 Gewerbliche Wirtschaft .....              |             | 30 014 253    | 33 345 170 | 39 540 782 | + 3,9                        | + 11,1  | + 18,6  |
| 7 + 8 Fertigwaren .....                         |             | 25 606 370    | 27 958 774 | 32 144 517 | + 5,4                        | + 9,2   | + 15,0  |
| 1 Lebende Tiere .....                           |             | 5 386         | 863        | 486        | + 366,3                      | - 84,0  | - 43,7  |
| 2 Nahrungsmittel tierischen Ursprungs .....     |             | 185 129       | 180 481    | 223 060    | - 8,4                        | - 2,5   | + 23,6  |
| 3 Nahrungsmittel pflanzlichen Ursprungs .....   |             | 1 443 541     | 1 590 735  | 1 760 385  | - 12,0                       | + 10,2  | + 10,7  |
| 4 Genussmittel .....                            |             | 298 714       | 288 872    | 285 783    | - 10,3                       | - 3,3   | - 1,1   |
| 5 Rohstoffe .....                               |             | 143 453       | 194 024    | 233 409    | - 2,6                        | + 35,3  | + 20,3  |
| 6 Halbwaren .....                               |             | 4 264 431     | 5 192 370  | 7 162 853  | - 4,0                        | + 21,8  | + 37,9  |
| 7 Vorerzeugnisse .....                          |             | 1 435 197     | 2 063 797  | 2 219 749  | - 33,4                       | + 43,8  | + 7,6   |
| 8 Enderzeugnisse .....                          |             | 24 171 169    | 25 894 979 | 29 924 769 | + 9,1                        | + 7,1   | + 15,6  |
| 9 Andere nicht aufgliederbare Warenverkehre ... |             | 148 344       | 169 714    | 310 899    | - 25,5                       | + 14,4  | + 83,2  |
| 1-9 Insgesamt .....                             |             | 32 095 385    | 35 575 838 | 42 121 394 | + 2,6                        | + 10,8  | + 18,4  |
| <b>Hessen</b>                                   |             |               |            |            |                              |         |         |
| 1 - 4 Ernährungswirtschaft .....                |             | 1 295 394     | 1 356 078  | 1 534 587  | - 1,5                        | + 4,7   | + 13,2  |
| 5 - 8 Gewerbliche Wirtschaft .....              |             | 41 093 843    | 49 323 519 | 52 884 133 | - 16,1                       | + 20,0  | + 7,2   |
| 7 + 8 Fertigwaren .....                         |             | 38 036 563    | 44 723 626 | 47 866 808 | - 15,0                       | + 17,6  | + 7,0   |
| 1 Lebende Tiere .....                           |             | 13 233        | 13 536     | 20 018     | + 48,0                       | + 2,3   | + 47,9  |
| 2 Nahrungsmittel tierischen Ursprungs .....     |             | 156 328       | 171 228    | 210 850    | - 24,7                       | + 9,5   | + 23,1  |
| 3 Nahrungsmittel pflanzlichen Ursprungs .....   |             | 1 074 384     | 1 111 602  | 1 237 389  | + 2,5                        | + 3,5   | + 11,3  |
| 4 Genussmittel .....                            |             | 51 440        | 59 715     | 66 325     | + 1,6                        | + 16,1  | + 11,1  |
| 5 Rohstoffe .....                               |             | 139 348       | 183 974    | 206 544    | - 27,5                       | + 32,0  | + 12,3  |
| 6 Halbwaren .....                               |             | 2 917 937     | 4 415 932  | 4 810 772  | - 27,5                       | + 51,3  | + 8,9   |
| 7 Vorerzeugnisse .....                          |             | 5 717 493     | 7 395 141  | 7 964 625  | - 24,2                       | + 29,3  | + 7,7   |
| 8 Enderzeugnisse .....                          |             | 32 319 072    | 37 328 487 | 39 902 192 | - 13,2                       | + 15,5  | + 6,9   |
| 9 Andere nicht aufgliederbare Warenverkehre ... |             | 607 519       | 564 001    | 963 721    | - 6,5                        | - 7,2   | + 70,9  |
| 1-9 Insgesamt .....                             |             | 42 996 754    | 51 243 603 | 55 382 435 | - 15,6                       | + 19,2  | + 8,1   |
| <b>Mecklenburg-Vorpommern</b>                   |             |               |            |            |                              |         |         |
| 1 - 4 Ernährungswirtschaft .....                |             | 1 666 103     | 1 883 659  | 1 965 858  | + 7,2                        | + 13,1  | + 4,4   |
| 5 - 8 Gewerbliche Wirtschaft .....              |             | 3 221 206     | 4 098 463  | 5 120 322  | - 25,8                       | + 27,2  | + 24,9  |
| 7 + 8 Fertigwaren .....                         |             | 2 760 298     | 3 521 969  | 4 418 345  | - 27,1                       | + 27,6  | + 25,5  |
| 1 Lebende Tiere .....                           |             | 22 657        | 23 094     | 28 195     | - 3,0                        | + 1,9   | + 22,1  |
| 2 Nahrungsmittel tierischen Ursprungs .....     |             | 456 549       | 514 330    | 542 350    | + 5,1                        | + 12,7  | + 5,4   |
| 3 Nahrungsmittel pflanzlichen Ursprungs .....   |             | 1 175 096     | 1 281 780  | 1 348 785  | + 8,1                        | + 9,1   | + 5,2   |
| 4 Genussmittel .....                            |             | 11 794        | 64 454     | 46 538     | + 28,6                       | + 446,5 | - 27,8  |
| 5 Rohstoffe .....                               |             | 94 394        | 78 107     | 82 865     | + 7,8                        | - 17,3  | + 6,1   |
| 6 Halbwaren .....                               |             | 366 513       | 498 393    | 619 114    | - 21,8                       | + 36,0  | + 24,2  |
| 7 Vorerzeugnisse .....                          |             | 497 671       | 814 813    | 1 633 011  | + 17,4                       | + 63,7  | + 100,4 |
| 8 Enderzeugnisse .....                          |             | 2 262 624     | 2 707 156  | 2 785 346  | - 32,7                       | + 19,6  | + 2,9   |
| 9 Andere nicht aufgliederbare Warenverkehre ... |             | 55 385        | 51 757     | 104 819    | - 21,3                       | - 6,6   | + 102,5 |
| 1-9 Insgesamt .....                             |             | 4 942 690     | 6 033 879  | 7 191 001  | - 17,1                       | + 22,1  | + 19,2  |
| <b>Niedersachsen</b>                            |             |               |            |            |                              |         |         |
| 1 - 4 Ernährungswirtschaft .....                |             | 7 393 208     | 7 942 845  | 8 671 031  | - 2,3                        | + 7,4   | + 9,2   |
| 5 - 8 Gewerbliche Wirtschaft .....              |             | 48 925 142    | 57 215 806 | 65 200 021 | - 26,7                       | + 16,9  | + 14,0  |
| 7 + 8 Fertigwaren .....                         |             | 45 146 198    | 53 803 289 | 61 151 369 | - 24,3                       | + 19,2  | + 13,7  |
| 1 Lebende Tiere .....                           |             | 307 278       | 324 055    | 355 371    | + 20,2                       | + 5,5   | + 9,7   |
| 2 Nahrungsmittel tierischen Ursprungs .....     |             | 3 837 098     | 4 259 991  | 4 631 997  | - 3,8                        | + 11,0  | + 8,7   |
| 3 Nahrungsmittel pflanzlichen Ursprungs .....   |             | 2 627 314     | 2 791 460  | 3 042 308  | - 3,8                        | + 6,2   | + 9,0   |
| 4 Genussmittel .....                            |             | 621 519       | 567 338    | 641 356    | + 5,2                        | - 8,7   | + 13,0  |
| 5 Rohstoffe .....                               |             | 569 344       | 631 712    | 712 374    | - 20,5                       | + 11,0  | + 12,8  |
| 6 Halbwaren .....                               |             | 3 209 602     | 2 780 795  | 3 336 278  | - 49,6                       | - 13,4  | + 20,0  |
| 7 Vorerzeugnisse .....                          |             | 7 038 285     | 8 339 684  | 9 386 969  | - 27,7                       | + 18,5  | + 12,6  |
| 8 Enderzeugnisse .....                          |             | 38 107 917    | 45 463 611 | 51 764 387 | - 23,6                       | + 19,3  | + 13,9  |
| 9 Andere nicht aufgliederbare Warenverkehre ... |             | 638 113       | 683 915    | 1 361 224  | - 10,1                       | + 7,2   | + 99,0  |
| 1-9 Insgesamt .....                             |             | 56 956 471    | 65 842 554 | 75 232 271 | - 24,0                       | + 15,6  | + 14,3  |

### 3.2 Jährliche Entwicklung nach Bundesländern und Warengruppen der Ernährungswirtschaft und der Gewerblichen Wirtschaft \*)

#### 3.2.1 Ausfuhr

| Nr. der Klassifikation                          | Warengruppe | 2009          | 2010        | 2011        | 2009                         | 2010    | 2011    |
|---|-------------|---------------|-------------|-------------|------------------------------|---------|---------|
|   |             | in 1 000 Euro |             |             | Veränderung zum Vorjahr in % |         |         |
| <b>Nordrhein-Westfalen</b>                      |             |               |             |             |                              |         |         |
| 1 - 4 Ernährungswirtschaft .....                |             | 8 757 728     | 9 399 370   | 10 041 079  | - 1,4                        | + 7,3   | + 6,8   |
| 5 - 8 Gewerbliche Wirtschaft .....              |             | 126 205 148   | 148 235 507 | 161 805 350 | - 20,9                       | + 17,5  | + 9,2   |
| 7 + 8 Fertigwaren .....                         |             | 116 148 163   | 134 228 770 | 145 313 746 | - 19,4                       | + 15,6  | + 8,3   |
| 1 Lebende Tiere .....                           |             | 261 982       | 278 133     | 316 557     | + 25,4                       | + 6,2   | + 13,8  |
| 2 Nahrungsmittel tierischen Ursprungs .....     |             | 3 357 582     | 3 635 142   | 3 882 375   | - 1,2                        | + 8,3   | + 6,8   |
| 3 Nahrungsmittel pflanzlichen Ursprungs .....   |             | 4 699 122     | 5 058 508   | 5 346 646   | - 2,5                        | + 7,6   | + 5,7   |
| 4 Genussmittel .....                            |             | 439 046       | 427 588     | 495 505     | - 3,8                        | - 2,6   | + 15,9  |
| 5 Rohstoffe .....                               |             | 1 317 394     | 1 742 860   | 1 983 382   | - 24,5                       | + 32,3  | + 13,8  |
| 6 Halbwaren .....                               |             | 8 739 588     | 12 263 875  | 14 508 217  | - 36,7                       | + 40,3  | + 18,3  |
| 7 Vorerzeugnisse .....                          |             | 30 536 534    | 37 734 131  | 41 866 070  | - 27,2                       | + 23,6  | + 11,0  |
| 8 Enderzeugnisse .....                          |             | 85 611 624    | 96 494 635  | 103 447 678 | - 16,2                       | + 12,7  | + 7,2   |
| 9 Andere nicht aufgliederbare Warenverkehre ... |             | 2 314 202     | 2 597 864   | 4 419 568   | - 16,3                       | + 12,3  | + 70,1  |
| 1-9 Insgesamt .....                             |             | 137 277 067   | 160 232 749 | 176 266 000 | - 19,9                       | + 16,7  | + 10,0  |
| <b>Rheinland-Pfalz</b>                          |             |               |             |             |                              |         |         |
| 1 - 4 Ernährungswirtschaft .....                |             | 3 185 708     | 3 382 334   | 3 483 957   | + 1,9                        | + 6,2   | + 3,0   |
| 5 - 8 Gewerbliche Wirtschaft .....              |             | 31 005 740    | 36 619 300  | 40 626 832  | - 24,2                       | + 18,1  | + 10,9  |
| 7 + 8 Fertigwaren .....                         |             | 29 456 799    | 34 529 806  | 38 359 876  | - 24,0                       | + 17,2  | + 11,1  |
| 1 Lebende Tiere .....                           |             | 10 812        | 9 576       | 9 698       | - 6,9                        | - 11,4  | + 1,3   |
| 2 Nahrungsmittel tierischen Ursprungs .....     |             | 656 163       | 695 572     | 770 585     | - 2,3                        | + 6,0   | + 10,8  |
| 3 Nahrungsmittel pflanzlichen Ursprungs .....   |             | 749 123       | 821 013     | 866 690     | - 6,2                        | + 9,6   | + 5,6   |
| 4 Genussmittel .....                            |             | 1 769 612     | 1 856 171   | 1 836 985   | + 7,7                        | + 4,9   | - 1,0   |
| 5 Rohstoffe .....                               |             | 211 059       | 270 093     | 278 821     | - 16,0                       | + 28,0  | + 3,2   |
| 6 Halbwaren .....                               |             | 1 337 880     | 1 819 405   | 1 988 131   | - 29,2                       | + 36,0  | + 9,3   |
| 7 Vorerzeugnisse .....                          |             | 9 449 835     | 10 947 017  | 11 034 614  | - 22,8                       | + 15,8  | + 0,8   |
| 8 Enderzeugnisse .....                          |             | 20 006 955    | 23 582 785  | 27 325 267  | - 24,6                       | + 17,9  | + 15,9  |
| 9 Andere nicht aufgliederbare Warenverkehre ... |             | 424 608       | 423 961     | 747 042     | - 9,3                        | - 0,2   | + 76,2  |
| 1-9 Insgesamt .....                             |             | 34 616 047    | 40 425 596  | 44 857 831  | - 22,2                       | + 16,8  | + 11,0  |
| <b>Saarland</b>                                 |             |               |             |             |                              |         |         |
| 1 - 4 Ernährungswirtschaft .....                |             | 504 495       | 558 201     | 571 737     | - 0,9                        | + 10,6  | + 2,4   |
| 5 - 8 Gewerbliche Wirtschaft .....              |             | 10 519 538    | 12 252 001  | 14 224 032  | - 20,3                       | + 16,5  | + 16,1  |
| 7 + 8 Fertigwaren .....                         |             | 9 991 339     | 11 587 289  | 13 394 626  | - 19,8                       | + 16,0  | + 15,6  |
| 1 Lebende Tiere .....                           |             | 66            | 227         | 224         | - 5,7                        | + 243,9 | - 1,3   |
| 2 Nahrungsmittel tierischen Ursprungs .....     |             | 44 890        | 51 270      | 53 538      | + 1,0                        | + 14,2  | + 4,4   |
| 3 Nahrungsmittel pflanzlichen Ursprungs .....   |             | 363 995       | 414 726     | 438 637     | - 3,0                        | + 13,9  | + 5,8   |
| 4 Genussmittel .....                            |             | 95 552        | 91 977      | 79 337      | + 6,8                        | - 3,7   | - 13,7  |
| 5 Rohstoffe .....                               |             | 50 919        | 31 816      | 42 227      | - 37,0                       | - 37,5  | + 32,7  |
| 6 Halbwaren .....                               |             | 477 289       | 632 895     | 787 174     | - 29,2                       | + 32,6  | + 24,4  |
| 7 Vorerzeugnisse .....                          |             | 1 505 700     | 1 544 335   | 1 898 483   | - 34,7                       | + 2,6   | + 22,9  |
| 8 Enderzeugnisse .....                          |             | 8 485 636     | 10 042 949  | 11 496 143  | - 16,4                       | + 18,4  | + 14,5  |
| 9 Andere nicht aufgliederbare Warenverkehre ... |             | 145 809       | 171 555     | 230 339     | + 3,4                        | + 17,7  | + 34,3  |
| 1-9 Insgesamt .....                             |             | 11 169 834    | 12 981 753  | 15 026 107  | - 19,4                       | + 16,2  | + 15,7  |
| <b>Sachsen</b>                                  |             |               |             |             |                              |         |         |
| 1 - 4 Ernährungswirtschaft .....                |             | 838 573       | 920 578     | 1 019 056   | - 8,1                        | + 9,8   | + 10,7  |
| 5 - 8 Gewerbliche Wirtschaft .....              |             | 18 457 271    | 23 574 489  | 27 819 219  | - 16,1                       | + 27,7  | + 18,0  |
| 7 + 8 Fertigwaren .....                         |             | 17 405 383    | 22 432 976  | 26 461 957  | - 15,8                       | + 28,9  | + 18,0  |
| 1 Lebende Tiere .....                           |             | 54 390        | 64 757      | 56 885      | + 31,6                       | + 19,1  | - 12,2  |
| 2 Nahrungsmittel tierischen Ursprungs .....     |             | 408 533       | 479 264     | 552 726     | - 13,2                       | + 17,3  | + 15,3  |
| 3 Nahrungsmittel pflanzlichen Ursprungs .....   |             | 294 667       | 302 821     | 325 070     | - 8,5                        | + 2,8   | + 7,3   |
| 4 Genussmittel .....                            |             | 80 972        | 73 736      | 84 377      | + 3,6                        | - 8,9   | + 14,4  |
| 5 Rohstoffe .....                               |             | 101 073       | 106 708     | 133 480     | + 19,8                       | + 5,6   | + 25,1  |
| 6 Halbwaren .....                               |             | 950 818       | 1 034 814   | 1 223 783   | - 23,1                       | + 8,8   | + 18,3  |
| 7 Vorerzeugnisse .....                          |             | 2 154 343     | 2 633 716   | 2 806 270   | - 23,2                       | + 22,3  | + 6,6   |
| 8 Enderzeugnisse .....                          |             | 15 251 037    | 19 799 270  | 23 655 671  | - 14,6                       | + 29,8  | + 19,5  |
| 9 Andere nicht aufgliederbare Warenverkehre ... |             | 205 211       | 248 371     | 488 660     | - 29,8                       | + 21,0  | + 96,7  |
| 1-9 Insgesamt .....                             |             | 19 501 056    | 24 743 439  | 29 326 938  | - 15,9                       | + 26,9  | + 18,5  |
| <b>Sachsen-Anhalt</b>                           |             |               |             |             |                              |         |         |
| 1 - 4 Ernährungswirtschaft .....                |             | 1 359 467     | 1 506 590   | 1 658 485   | - 1,3                        | + 10,8  | + 10,1  |
| 5 - 8 Gewerbliche Wirtschaft .....              |             | 8 959 128     | 10 949 698  | 12 830 169  | - 19,6                       | + 22,2  | + 17,2  |
| 7 + 8 Fertigwaren .....                         |             | 7 306 769     | 8 953 059   | 10 125 341  | - 21,2                       | + 22,5  | + 13,1  |
| 1 Lebende Tiere .....                           |             | 29 256        | 38 531      | 34 736      | + 60,1                       | + 31,7  | - 9,8   |
| 2 Nahrungsmittel tierischen Ursprungs .....     |             | 426 875       | 511 143     | 538 902     | - 10,1                       | + 19,7  | + 5,4   |
| 3 Nahrungsmittel pflanzlichen Ursprungs .....   |             | 845 614       | 880 130     | 1 023 473   | - 0,9                        | + 4,1   | + 16,3  |
| 4 Genussmittel .....                            |             | 57 721        | 76 781      | 61 383      | + 85,6                       | + 33,0  | - 20,1  |
| 5 Rohstoffe .....                               |             | 345 043       | 482 140     | 706 751     | - 12,6                       | + 39,7  | + 46,6  |
| 6 Halbwaren .....                               |             | 1 307 322     | 1 514 510   | 1 998 082   | - 11,0                       | + 15,8  | + 31,9  |
| 7 Vorerzeugnisse .....                          |             | 3 078 898     | 4 163 358   | 4 711 069   | - 26,2                       | + 35,2  | + 13,2  |
| 8 Enderzeugnisse .....                          |             | 4 227 869     | 4 789 688   | 5 414 268   | - 17,1                       | + 13,3  | + 13,0  |
| 9 Andere nicht aufgliederbare Warenverkehre ... |             | 108 265       | 103 889     | 229 066     | - 5,6                        | - 4,0   | + 120,5 |
| 1-9 Insgesamt .....                             |             | 10 426 870    | 12 560 176  | 14 717 733  | - 17,4                       | + 20,5  | + 17,2  |

### 3.2 Jährliche Entwicklung nach Bundesländern und Warengruppen der Ernährungswirtschaft und der Gewerblichen Wirtschaft \*)

#### 3.2.1 Ausfuhr

| Nr. der Klassifikation                          | Warengruppe | 2009          | 2010        | 2011        | 2009                         | 2010     | 2011     |
|---|-------------|---------------|-------------|-------------|------------------------------|----------|----------|
|   |             | in 1 000 Euro |             |             | Veränderung zum Vorjahr in % |          |          |
| <b>Schleswig-Holstein</b>                       |             |               |             |             |                              |          |          |
| 1 - 4 Ernährungswirtschaft .....                |             | 1 712 642     | 1 805 720   | 1 995 334   | - 17,5                       | + 5,4    | + 10,5   |
| 5 - 8 Gewerbliche Wirtschaft .....              |             | 12 885 938    | 16 096 508  | 15 184 431  | - 19,3                       | + 24,9   | - 5,7    |
| 7 + 8 Fertigwaren .....                         |             | 11 411 162    | 14 528 393  | 13 699 991  | - 18,9                       | + 27,3   | - 5,7    |
| 1 Lebende Tiere .....                           |             | 28 852        | 29 594      | 19 840      | + 12,0                       | + 2,6    | - 33,0   |
| 2 Nahrungsmittel tierischen Ursprungs .....     |             | 670 624       | 827 803     | 954 448     | - 11,7                       | + 23,4   | + 15,3   |
| 3 Nahrungsmittel pflanzlichen Ursprungs .....   |             | 928 018       | 849 832     | 935 178     | - 24,6                       | - 8,4    | + 10,0   |
| 4 Genussmittel .....                            |             | 85 144        | 98 482      | 85 865      | + 42,7                       | + 15,7   | - 12,8   |
| 5 Rohstoffe .....                               |             | 90 259        | 110 674     | 145 278     | - 31,5                       | + 22,6   | + 31,3   |
| 6 Halbwaren .....                               |             | 1 384 519     | 1 457 433   | 1 339 166   | - 21,7                       | + 5,3    | - 8,1    |
| 7 Vorerzeugnisse .....                          |             | 1 774 974     | 1 939 781   | 1 960 049   | - 19,2                       | + 9,3    | + 1,0    |
| 8 Enderzeugnisse .....                          |             | 9 636 191     | 12 588 616  | 11 739 941  | - 18,8                       | + 30,6   | - 6,7    |
| 9 Andere nicht aufgliederbare Warenverkehre ... |             | 215 497       | 359 998     | 986 339     | - 2,6                        | + 67,1   | + 174,0  |
| 1-9 Insgesamt .....                             |             | 14 814 092    | 18 262 221  | 18 166 113  | - 18,9                       | + 23,3   | - 0,5    |
| <b>Thüringen</b>                                |             |               |             |             |                              |          |          |
| 1 - 4 Ernährungswirtschaft .....                |             | 583 356       | 673 754     | 728 662     | + 3,5                        | + 15,5   | + 8,1    |
| 5 - 8 Gewerbliche Wirtschaft .....              |             | 8 159 203     | 9 979 670   | 11 573 153  | - 21,5                       | + 22,3   | + 16,0   |
| 7 + 8 Fertigwaren .....                         |             | 7 616 081     | 9 313 121   | 10 859 794  | - 21,2                       | + 22,3   | + 16,6   |
| 1 Lebende Tiere .....                           |             | 12 997        | 13 737      | 17 890      | + 48,2                       | + 5,7    | + 30,2   |
| 2 Nahrungsmittel tierischen Ursprungs .....     |             | 175 487       | 197 850     | 216 773     | - 3,8                        | + 12,7   | + 9,6    |
| 3 Nahrungsmittel pflanzlichen Ursprungs .....   |             | 368 620       | 422 521     | 458 873     | + 5,9                        | + 14,6   | + 8,6    |
| 4 Genussmittel .....                            |             | 26 251        | 39 648      | 35 120      | + 9,4                        | + 51,0   | - 11,4   |
| 5 Rohstoffe .....                               |             | 97 954        | 90 930      | 98 842      | - 19,5                       | - 7,2    | + 8,7    |
| 6 Halbwaren .....                               |             | 445 168       | 575 625     | 614 517     | - 27,0                       | + 29,3   | + 6,8    |
| 7 Vorerzeugnisse .....                          |             | 826 790       | 1 008 558   | 1 171 526   | - 26,3                       | + 22,0   | + 16,2   |
| 8 Enderzeugnisse .....                          |             | 6 789 292     | 8 304 566   | 9 688 274   | - 20,5                       | + 22,3   | + 16,7   |
| 9 Andere nicht aufgliederbare Warenverkehre ... |             | 144 573       | 169 449     | 327 951     | - 1,3                        | + 17,2   | + 93,5   |
| 1-9 Insgesamt .....                             |             | 8 887 129     | 10 822 881  | 12 629 774  | - 20,0                       | + 21,8   | + 16,7   |
| <b>Waren ausländischen Ursprungs</b>            |             |               |             |             |                              |          |          |
| 1 - 4 Ernährungswirtschaft .....                |             | 6 154 434     | 7 049 839   | 7 949 328   | - 2,7                        | + 14,5   | + 12,8   |
| 5 - 8 Gewerbliche Wirtschaft .....              |             | 140 117 441   | 165 216 253 | 178 295 088 | - 14,3                       | + 17,9   | + 7,9    |
| 7 + 8 Fertigwaren .....                         |             | 133 909 790   | 156 373 982 | 165 805 506 | - 13,5                       | + 16,8   | + 6,0    |
| 1 Lebende Tiere .....                           |             | 23 933        | 43 655      | 85 481      | - 33,8                       | + 82,4   | + 95,8   |
| 2 Nahrungsmittel tierischen Ursprungs .....     |             | 1 343 498     | 1 504 617   | 1 817 599   | + 1,0                        | + 12,0   | + 20,8   |
| 3 Nahrungsmittel pflanzlichen Ursprungs .....   |             | 2 989 956     | 3 121 050   | 3 313 807   | - 2,8                        | + 4,4    | + 6,2    |
| 4 Genussmittel .....                            |             | 1 797 054     | 2 380 518   | 2 732 441   | - 4,4                        | + 32,5   | + 14,8   |
| 5 Rohstoffe .....                               |             | 3 130 638     | 5 100 843   | 7 969 619   | - 26,0                       | + 62,9   | + 56,2   |
| 6 Halbwaren .....                               |             | 3 077 014     | 3 741 437   | 4 519 966   | - 31,3                       | + 21,6   | + 20,8   |
| 7 Vorerzeugnisse .....                          |             | 10 257 961    | 11 033 201  | 12 069 421  | - 21,2                       | + 7,6    | + 9,4    |
| 8 Enderzeugnisse .....                          |             | 123 651 841   | 145 340 766 | 153 736 078 | - 12,8                       | + 17,5   | + 5,8    |
| 9 Andere nicht aufgliederbare Warenverkehre ... |             | 4 788 555     | 5 736 870   | 8 700 588   | + 109,4                      | + 19,8   | + 51,7   |
| 1-9 Insgesamt .....                             |             | 151 060 433   | 178 002 952 | 194 945 003 | - 12,3                       | + 17,8   | + 9,5    |
| <b>Nicht ermittelte Bundesländer</b>            |             |               |             |             |                              |          |          |
| 1 - 4 Ernährungswirtschaft .....                |             | 31 810        | 61 196      | 134 751     | - 87,2                       | + 92,4   | + 120,2  |
| 5 - 8 Gewerbliche Wirtschaft .....              |             | 121 525       | 156 118     | 514 355     | - 98,7                       | + 28,5   | + 229,5  |
| 7 + 8 Fertigwaren .....                         |             | 41 112        | 37 993      | 127 201     | - 99,5                       | - 7,6    | + 234,8  |
| 1 Lebende Tiere .....                           |             | -             | -           | -           | -                            | -        | -        |
| 2 Nahrungsmittel tierischen Ursprungs .....     |             | 2             | 196         | 0           | x                            | + 9700,0 | x        |
| 3 Nahrungsmittel pflanzlichen Ursprungs .....   |             | 31 808        | 60 999      | 134 624     | - 77,4                       | + 91,8   | + 120,7  |
| 4 Genussmittel .....                            |             | -             | 2           | 128         | x                            | x        | + 6300,0 |
| 5 Rohstoffe .....                               |             | -             | -           | 0           | -                            | -        | x        |
| 6 Halbwaren .....                               |             | 80 416        | 118 126     | 387 151     | - 91,9                       | + 46,9   | + 227,7  |
| 7 Vorerzeugnisse .....                          |             | 588           | 27          | 63          | - 99,9                       | - 95,4   | + 133,3  |
| 8 Enderzeugnisse .....                          |             | 40 524        | 37 966      | 127 139     | - 99,5                       | - 6,3    | + 234,9  |
| 9 Andere nicht aufgliederbare Warenverkehre ... |             | 754 075       | 38          | 279         | - 80,7                       | x        | + 634,2  |
| 1-9 Insgesamt .....                             |             | 907 412       | 217 354     | 649 387     | - 93,2                       | - 76,0   | + 198,8  |

\*) Außenhandelsergebnisse nach Bundesländern und EGW-1-Stellern können über Genesis-Online abgerufen werden (Tabellen 51000-0034 jährlich, 51000-003 monatlich bzw. Zeitreihen 51000LJ310 jährlich, 51000LM310 monatlich).

### 3.2 Jährliche Entwicklung nach Bundesländern und Warengruppen der Ernährungswirtschaft und der Gewerblichen Wirtschaft <sup>\*)</sup>

#### 3.2.2 Einfuhr

| Nr. der Klassifikation                          | Warengruppe | 2009          | 2010        | 2011        | 2009                         | 2010    | 2011    |
|---|-------------|---------------|-------------|-------------|------------------------------|---------|---------|
|   |             | in 1 000 Euro |             |             | Veränderung zum Vorjahr in % |         |         |
| <b>Deutschland</b>                              |             |               |             |             |                              |         |         |
| 1 - 4 Ernährungswirtschaft .....                |             | 59 228 030    | 63 613 699  | 69 950 134  | - 4,7                        | + 7,4   | + 10,0  |
| 5 - 8 Gewerbliche Wirtschaft .....              |             | 585 265 407   | 714 024 450 | 796 339 350 | - 18,9                       | + 22,0  | + 11,5  |
| 7 + 8 Fertigwaren .....                         |             | 469 467 233   | 559 959 788 | 604 858 425 | - 14,4                       | + 19,3  | + 8,0   |
| 1 Lebende Tiere .....                           |             | 1 447 696     | 1 436 320   | 1 405 800   | + 12,8                       | - 0,8   | - 2,1   |
| 2 Nahrungsmittel tierischen Ursprungs .....     |             | 15 259 778    | 16 558 146  | 17 824 574  | - 6,2                        | + 8,5   | + 7,6   |
| 3 Nahrungsmittel pflanzlichen Ursprungs .....   |             | 33 998 923    | 36 294 270  | 39 429 113  | - 6,1                        | + 6,8   | + 8,6   |
| 4 Genussmittel .....                            |             | 8 521 609     | 9 324 934   | 11 290 629  | + 1,6                        | + 9,4   | + 21,1  |
| 5 Rohstoffe .....                               |             | 66 913 763    | 81 353 008  | 104 813 012 | - 32,5                       | + 21,6  | + 28,8  |
| 6 Halbwaren .....                               |             | 48 884 409    | 72 711 630  | 86 667 890  | - 34,3                       | + 48,7  | + 19,2  |
| 7 Vorerzeugnisse .....                          |             | 67 314 209    | 84 237 824  | 97 494 944  | - 26,7                       | + 25,1  | + 15,7  |
| 8 Enderzeugnisse .....                          |             | 402 153 004   | 475 721 956 | 507 363 492 | - 11,9                       | + 18,3  | + 6,7   |
| 9 Andere nicht aufgliederbare Warenverkehre ... |             | 22 897 219    | 23 803 823  | 40 712 264  | - 12,9                       | + 4,0   | + 71,0  |
| 1-9 Insgesamt .....                             |             | 667 390 669   | 801 441 996 | 907 001 739 | - 17,6                       | + 20,1  | + 13,2  |
| <b>Baden-Württemberg</b>                        |             |               |             |             |                              |         |         |
| 1 - 4 Ernährungswirtschaft .....                |             | 6 422 054     | 6 811 099   | 7 286 466   | - 4,6                        | + 6,1   | + 7,0   |
| 5 - 8 Gewerbliche Wirtschaft .....              |             | 95 760 732    | 115 207 214 | 129 255 647 | - 18,4                       | + 20,3  | + 12,2  |
| 7 + 8 Fertigwaren .....                         |             | 85 998 384    | 101 859 328 | 111 274 316 | - 15,0                       | + 18,4  | + 9,2   |
| 1 Lebende Tiere .....                           |             | 24 296        | 21 100      | 28 408      | + 7,4                        | - 13,2  | + 34,6  |
| 2 Nahrungsmittel tierischen Ursprungs .....     |             | 1 591 431     | 1 679 644   | 1 791 749   | - 7,9                        | + 5,5   | + 6,7   |
| 3 Nahrungsmittel pflanzlichen Ursprungs .....   |             | 4 091 428     | 4 331 877   | 4 476 298   | - 4,8                        | + 5,9   | + 3,3   |
| 4 Genussmittel .....                            |             | 714 897       | 778 481     | 990 009     | + 4,0                        | + 8,9   | + 27,2  |
| 5 Rohstoffe .....                               |             | 5 124 047     | 5 735 387   | 9 028 634   | - 46,6                       | + 11,9  | + 57,4  |
| 6 Halbwaren .....                               |             | 4 638 293     | 7 612 493   | 8 952 704   | - 30,5                       | + 64,1  | + 17,6  |
| 7 Vorerzeugnisse .....                          |             | 12 351 793    | 14 334 176  | 17 128 565  | - 16,7                       | + 16,0  | + 19,5  |
| 8 Enderzeugnisse .....                          |             | 73 646 588    | 87 525 154  | 94 145 751  | - 14,7                       | + 18,8  | + 7,6   |
| 9 Andere nicht aufgliederbare Warenverkehre ... |             | 4 825 678     | 4 276 346   | 7 081 831   | + 34,4                       | - 11,4  | + 65,6  |
| 1-9 Insgesamt .....                             |             | 107 008 471   | 126 294 664 | 143 623 941 | - 16,2                       | + 18,0  | + 13,7  |
| <b>Bayern</b>                                   |             |               |             |             |                              |         |         |
| 1 - 4 Ernährungswirtschaft .....                |             | 6 612 565     | 7 095 552   | 7 424 128   | - 3,2                        | + 7,3   | + 4,6   |
| 5 - 8 Gewerbliche Wirtschaft .....              |             | 96 303 490    | 117 069 568 | 130 393 255 | - 18,9                       | + 21,6  | + 11,4  |
| 7 + 8 Fertigwaren .....                         |             | 81 091 375    | 96 918 844  | 105 163 869 | - 15,4                       | + 19,5  | + 8,5   |
| 1 Lebende Tiere .....                           |             | 44 841        | 43 485      | 47 448      | - 13,3                       | - 3,0   | + 9,1   |
| 2 Nahrungsmittel tierischen Ursprungs .....     |             | 1 983 398     | 2 089 113   | 2 240 943   | - 2,6                        | + 5,3   | + 7,3   |
| 3 Nahrungsmittel pflanzlichen Ursprungs .....   |             | 3 794 861     | 4 147 042   | 4 243 115   | - 4,0                        | + 9,3   | + 2,3   |
| 4 Genussmittel .....                            |             | 789 460       | 815 917     | 892 616     | + 0,2                        | + 3,4   | + 9,4   |
| 5 Rohstoffe .....                               |             | 11 297 461    | 14 677 085  | 18 789 450  | - 32,8                       | + 29,9  | + 28,0  |
| 6 Halbwaren .....                               |             | 3 914 658     | 5 473 635   | 6 439 930   | - 34,6                       | + 39,8  | + 17,7  |
| 7 Vorerzeugnisse .....                          |             | 7 990 012     | 10 450 316  | 11 632 131  | - 22,8                       | + 30,8  | + 11,3  |
| 8 Enderzeugnisse .....                          |             | 73 101 358    | 86 468 526  | 93 531 745  | - 14,5                       | + 18,3  | + 8,2   |
| 9 Andere nicht aufgliederbare Warenverkehre ... |             | 4 374 467     | 5 264 326   | 8 194 948   | + 11,3                       | + 20,3  | + 55,7  |
| 1-9 Insgesamt .....                             |             | 107 290 523   | 129 429 453 | 146 012 335 | - 17,1                       | + 20,6  | + 12,8  |
| <b>Berlin</b>                                   |             |               |             |             |                              |         |         |
| 1 - 4 Ernährungswirtschaft .....                |             | 1 093 409     | 1 312 515   | 1 398 550   | - 11,0                       | + 20,0  | + 6,6   |
| 5 - 8 Gewerbliche Wirtschaft .....              |             | 6 801 333     | 7 677 074   | 7 483 274   | - 5,4                        | + 12,9  | - 2,5   |
| 7 + 8 Fertigwaren .....                         |             | 6 486 138     | 7 207 028   | 6 970 154   | - 3,7                        | + 11,1  | - 3,3   |
| 1 Lebende Tiere .....                           |             | 1 361         | 2 352       | 2 152       | + 187,1                      | + 72,8  | - 8,5   |
| 2 Nahrungsmittel tierischen Ursprungs .....     |             | 198 069       | 268 509     | 304 153     | - 34,8                       | + 35,6  | + 13,3  |
| 3 Nahrungsmittel pflanzlichen Ursprungs .....   |             | 597 941       | 673 861     | 640 988     | - 9,0                        | + 12,7  | - 4,9   |
| 4 Genussmittel .....                            |             | 296 036       | 367 784     | 451 260     | + 11,1                       | + 24,2  | + 22,7  |
| 5 Rohstoffe .....                               |             | 115 911       | 179 048     | 208 842     | - 15,1                       | + 54,5  | + 16,6  |
| 6 Halbwaren .....                               |             | 199 278       | 291 004     | 304 283     | - 36,6                       | + 46,0  | + 4,6   |
| 7 Vorerzeugnisse .....                          |             | 827 596       | 887 829     | 858 068     | - 22,0                       | + 7,3   | - 3,4   |
| 8 Enderzeugnisse .....                          |             | 5 658 538     | 6 319 201   | 6 112 091   | + 0,3                        | + 11,7  | - 3,3   |
| 9 Andere nicht aufgliederbare Warenverkehre ... |             | 438 181       | 515 336     | 1 226 429   | + 3,9                        | + 17,6  | + 138,0 |
| 1-9 Insgesamt .....                             |             | 8 332 916     | 9 504 939   | 10 108 251  | - 5,7                        | + 14,1  | + 6,3   |
| <b>Brandenburg</b>                              |             |               |             |             |                              |         |         |
| 1 - 4 Ernährungswirtschaft .....                |             | 980 401       | 1 334 672   | 1 492 829   | + 1,5                        | + 36,1  | + 11,8  |
| 5 - 8 Gewerbliche Wirtschaft .....              |             | 10 261 361    | 12 686 643  | 16 393 316  | - 20,4                       | + 23,6  | + 29,2  |
| 7 + 8 Fertigwaren .....                         |             | 5 616 205     | 6 863 666   | 7 607 941   | - 2,8                        | + 22,2  | + 10,8  |
| 1 Lebende Tiere .....                           |             | 47 162        | 23 340      | 11 995      | + 108,7                      | - 50,5  | - 48,6  |
| 2 Nahrungsmittel tierischen Ursprungs .....     |             | 189 345       | 420 335     | 503 503     | + 6,5                        | + 122,0 | + 19,8  |
| 3 Nahrungsmittel pflanzlichen Ursprungs .....   |             | 551 842       | 693 974     | 747 323     | - 12,9                       | + 25,8  | + 7,7   |
| 4 Genussmittel .....                            |             | 192 054       | 197 029     | 230 013     | + 46,0                       | + 2,6   | + 16,7  |
| 5 Rohstoffe .....                               |             | 4 183 355     | 4 905 745   | 7 614 172   | - 33,0                       | + 17,3  | + 55,2  |
| 6 Halbwaren .....                               |             | 461 798       | 917 224     | 1 171 199   | - 47,3                       | + 98,6  | + 27,7  |
| 7 Vorerzeugnisse .....                          |             | 887 084       | 1 344 744   | 1 646 513   | - 27,0                       | + 51,6  | + 22,4  |
| 8 Enderzeugnisse .....                          |             | 4 729 133     | 5 518 928   | 5 961 426   | + 3,6                        | + 16,7  | + 8,0   |
| 9 Andere nicht aufgliederbare Warenverkehre ... |             | 341 074       | 422 158     | 605 347     | + 78,8                       | + 23,8  | + 43,4  |
| 1-9 Insgesamt .....                             |             | 11 582 833    | 14 443 475  | 18 491 492  | - 17,6                       | + 24,7  | + 28,0  |

### 3.2 Jährliche Entwicklung nach Bundesländern und Warengruppen der Ernährungswirtschaft und der Gewerblichen Wirtschaft <sup>\*)</sup>

#### 3.2.2 Einfuhr

| Nr. der Klassifikation                          | Warengruppe | 2009          | 2010       | 2011       | 2009                         | 2010    | 2011    |
|---|-------------|---------------|------------|------------|------------------------------|---------|---------|
|   |             | in 1 000 Euro |            |            | Veränderung zum Vorjahr in % |         |         |
| <b>Bremen</b>                                   |             |               |            |            |                              |         |         |
| 1 - 4 Ernährungswirtschaft .....                |             | 2 888 865     | 3 324 463  | 3 726 267  | - 5,1                        | + 15,1  | + 12,1  |
| 5 - 8 Gewerbliche Wirtschaft .....              |             | 7 674 999     | 8 949 522  | 9 823 660  | - 17,3                       | + 16,6  | + 9,8   |
| 7 + 8 Fertigwaren .....                         |             | 6 321 592     | 6 685 376  | 7 180 414  | - 4,5                        | + 5,8   | + 7,4   |
| 1 Lebende Tiere .....                           |             | 29 558        | 8 334      | 567        | + 41,3                       | - 71,8  | - 93,2  |
| 2 Nahrungsmittel tierischen Ursprungs .....     |             | 890 255       | 1 045 945  | 1 005 541  | + 4,5                        | + 17,5  | - 3,9   |
| 3 Nahrungsmittel pflanzlichen Ursprungs .....   |             | 676 229       | 698 910    | 693 255    | - 22,2                       | + 3,4   | - 0,8   |
| 4 Genussmittel .....                            |             | 1 292 820     | 1 571 268  | 2 026 909  | - 0,7                        | + 21,5  | + 29,0  |
| 5 Rohstoffe .....                               |             | 465 528       | 837 666    | 903 956    | - 34,2                       | + 79,9  | + 7,9   |
| 6 Halbwaren .....                               |             | 887 882       | 1 426 481  | 1 739 280  | - 54,7                       | + 60,7  | + 21,9  |
| 7 Vorerzeugnisse .....                          |             | 893 764       | 801 251    | 986 798    | - 26,0                       | - 10,4  | + 23,2  |
| 8 Enderzeugnisse .....                          |             | 5 427 831     | 5 884 132  | 6 193 617  | + 0,3                        | + 8,4   | + 5,3   |
| 9 Andere nicht aufgliederbare Warenverkehre ... |             | 218 715       | 288 988    | 418 002    | - 53,1                       | + 32,1  | + 44,6  |
| 1-9 Insgesamt .....                             |             | 10 782 588    | 12 562 978 | 13 967 929 | - 15,7                       | + 16,5  | + 11,2  |
| <b>Hamburg</b>                                  |             |               |            |            |                              |         |         |
| 1 - 4 Ernährungswirtschaft .....                |             | 7 553 965     | 7 693 335  | 9 295 103  | - 4,4                        | + 1,8   | + 20,8  |
| 5 - 8 Gewerbliche Wirtschaft .....              |             | 45 927 310    | 58 984 687 | 59 225 621 | - 10,4                       | + 28,4  | + 0,4   |
| 7 + 8 Fertigwaren .....                         |             | 35 819 236    | 44 712 551 | 41 918 678 | - 3,1                        | + 24,8  | - 6,2   |
| 1 Lebende Tiere .....                           |             | 4 229         | 1 907      | 996        | - 48,6                       | - 54,9  | - 47,8  |
| 2 Nahrungsmittel tierischen Ursprungs .....     |             | 1 287 823     | 1 260 150  | 1 433 385  | - 13,3                       | - 2,1   | + 13,7  |
| 3 Nahrungsmittel pflanzlichen Ursprungs .....   |             | 4 648 580     | 4 904 605  | 5 837 279  | - 4,6                        | + 5,5   | + 19,0  |
| 4 Genussmittel .....                            |             | 1 613 326     | 1 526 668  | 2 023 434  | + 5,0                        | - 5,4   | + 32,5  |
| 5 Rohstoffe .....                               |             | 4 504 844     | 7 104 666  | 7 372 608  | - 29,0                       | + 57,7  | + 3,8   |
| 6 Halbwaren .....                               |             | 5 603 230     | 7 167 463  | 9 934 330  | - 29,6                       | + 27,9  | + 38,6  |
| 7 Vorerzeugnisse .....                          |             | 2 358 681     | 2 909 526  | 3 090 539  | - 19,7                       | + 23,4  | + 6,2   |
| 8 Enderzeugnisse .....                          |             | 33 460 551    | 41 803 021 | 38 828 144 | - 1,6                        | + 24,9  | - 7,1   |
| 9 Andere nicht aufgliederbare Warenverkehre ... |             | 640 052       | 646 358    | 1 020 595  | + 30,5                       | + 1,0   | + 57,9  |
| 1-9 Insgesamt .....                             |             | 54 121 320    | 67 324 377 | 69 541 312 | - 9,3                        | + 24,4  | + 3,3   |
| <b>Hessen</b>                                   |             |               |            |            |                              |         |         |
| 1 - 4 Ernährungswirtschaft .....                |             | 2 576 839     | 2 775 473  | 3 002 001  | - 7,1                        | + 7,7   | + 8,2   |
| 5 - 8 Gewerbliche Wirtschaft .....              |             | 53 966 125    | 63 382 239 | 69 830 433 | - 15,9                       | + 17,4  | + 10,2  |
| 7 + 8 Fertigwaren .....                         |             | 46 557 839    | 53 364 858 | 58 607 592 | - 13,3                       | + 14,6  | + 9,8   |
| 1 Lebende Tiere .....                           |             | 7 816         | 8 166      | 8 843      | - 40,6                       | + 4,5   | + 8,3   |
| 2 Nahrungsmittel tierischen Ursprungs .....     |             | 558 915       | 629 879    | 701 146    | - 7,0                        | + 12,7  | + 11,3  |
| 3 Nahrungsmittel pflanzlichen Ursprungs .....   |             | 1 756 425     | 1 883 699  | 1 994 261  | - 4,0                        | + 7,2   | + 5,9   |
| 4 Genussmittel .....                            |             | 253 688       | 253 729    | 297 755    | - 23,1                       | + 0,0   | + 17,4  |
| 5 Rohstoffe .....                               |             | 1 064 029     | 1 560 258  | 1 719 966  | - 35,3                       | + 46,6  | + 10,2  |
| 6 Halbwaren .....                               |             | 6 344 244     | 8 457 127  | 9 502 876  | - 28,2                       | + 33,3  | + 12,4  |
| 7 Vorerzeugnisse .....                          |             | 5 061 738     | 6 230 573  | 7 580 994  | - 27,0                       | + 23,1  | + 21,7  |
| 8 Enderzeugnisse .....                          |             | 41 496 102    | 47 134 277 | 51 026 599 | - 11,3                       | + 13,6  | + 8,3   |
| 9 Andere nicht aufgliederbare Warenverkehre ... |             | 1 536 962     | 1 688 831  | 2 991 328  | + 15,2                       | + 9,9   | + 77,1  |
| 1-9 Insgesamt .....                             |             | 58 079 923    | 67 846 551 | 75 823 762 | - 15,0                       | + 16,8  | + 11,8  |
| <b>Mecklenburg-Vorpommern</b>                   |             |               |            |            |                              |         |         |
| 1 - 4 Ernährungswirtschaft .....                |             | 826 065       | 898 356    | 907 072    | + 4,8                        | + 8,8   | + 1,0   |
| 5 - 8 Gewerbliche Wirtschaft .....              |             | 2 393 171     | 2 882 649  | 3 369 462  | - 31,2                       | + 20,5  | + 16,9  |
| 7 + 8 Fertigwaren .....                         |             | 1 639 064     | 1 817 568  | 2 026 700  | - 30,1                       | + 10,9  | + 11,5  |
| 1 Lebende Tiere .....                           |             | 18 827        | 11 992     | 12 575     | + 52,7                       | - 36,3  | + 4,9   |
| 2 Nahrungsmittel tierischen Ursprungs .....     |             | 254 020       | 323 394    | 377 957    | - 16,7                       | + 27,3  | + 16,9  |
| 3 Nahrungsmittel pflanzlichen Ursprungs .....   |             | 533 305       | 538 653    | 466 949    | + 19,4                       | + 1,0   | - 13,3  |
| 4 Genussmittel .....                            |             | 19 906        | 24 312     | 49 594     | - 20,0                       | + 22,1  | + 104,0 |
| 5 Rohstoffe .....                               |             | 166 096       | 404 109    | 370 059    | - 55,1                       | + 143,3 | - 8,4   |
| 6 Halbwaren .....                               |             | 588 009       | 660 973    | 972 702    | - 23,1                       | + 12,4  | + 47,2  |
| 7 Vorerzeugnisse .....                          |             | 465 779       | 577 494    | 646 471    | - 33,1                       | + 24,0  | + 11,9  |
| 8 Enderzeugnisse .....                          |             | 1 173 286     | 1 240 074  | 1 380 225  | - 28,8                       | + 5,7   | + 11,3  |
| 9 Andere nicht aufgliederbare Warenverkehre ... |             | 132 188       | 150 295    | 239 739    | - 9,1                        | + 13,7  | + 59,5  |
| 1-9 Insgesamt .....                             |             | 3 351 427     | 3 931 299  | 4 516 273  | - 24,1                       | + 17,3  | + 14,9  |
| <b>Niedersachsen</b>                            |             |               |            |            |                              |         |         |
| 1 - 4 Ernährungswirtschaft .....                |             | 6 238 744     | 6 692 011  | 7 446 396  | - 3,1                        | + 7,3   | + 11,3  |
| 5 - 8 Gewerbliche Wirtschaft .....              |             | 52 919 938    | 64 213 917 | 72 734 300 | - 19,0                       | + 21,3  | + 13,3  |
| 7 + 8 Fertigwaren .....                         |             | 32 535 145    | 41 752 518 | 46 153 088 | - 15,2                       | + 28,3  | + 10,5  |
| 1 Lebende Tiere .....                           |             | 572 844       | 563 227    | 548 055    | + 42,7                       | - 1,7   | - 2,7   |
| 2 Nahrungsmittel tierischen Ursprungs .....     |             | 2 007 942     | 2 051 251  | 2 111 493  | - 6,1                        | + 2,2   | + 2,9   |
| 3 Nahrungsmittel pflanzlichen Ursprungs .....   |             | 3 254 775     | 3 598 046  | 4 212 201  | - 5,0                        | + 10,5  | + 17,1  |
| 4 Genussmittel .....                            |             | 403 177       | 479 478    | 574 640    | - 15,2                       | + 18,9  | + 19,8  |
| 5 Rohstoffe .....                               |             | 16 216 176    | 15 665 317 | 19 640 092 | - 22,6                       | - 3,4   | + 25,4  |
| 6 Halbwaren .....                               |             | 4 168 623     | 6 796 089  | 6 941 122  | - 31,1                       | + 63,0  | + 2,1   |
| 7 Vorerzeugnisse .....                          |             | 5 561 715     | 7 197 687  | 8 439 781  | - 29,5                       | + 29,4  | + 17,3  |
| 8 Enderzeugnisse .....                          |             | 26 973 420    | 34 554 828 | 37 713 309 | - 11,5                       | + 28,1  | + 9,1   |
| 9 Andere nicht aufgliederbare Warenverkehre ... |             | 1 454 099     | 1 677 301  | 3 036 088  | - 10,3                       | + 15,3  | + 81,0  |
| 1-9 Insgesamt .....                             |             | 60 612 783    | 72 583 235 | 83 216 781 | - 17,5                       | + 19,7  | + 14,7  |

### 3.2 Jährliche Entwicklung nach Bundesländern und Warengruppen der Ernährungswirtschaft und der Gewerblichen Wirtschaft <sup>\*)</sup>

#### 3.2.2 Einfuhr

| Nr. der Klassifikation                          | Warengruppe | 2009          | 2010        | 2011        | 2009                         | 2010   | 2011    |
|---|-------------|---------------|-------------|-------------|------------------------------|--------|---------|
|   |             | in 1 000 Euro |             |             | Veränderung zum Vorjahr in % |        |         |
| <b>Nordrhein-Westfalen</b>                      |             |               |             |             |                              |        |         |
| 1 - 4 Ernährungswirtschaft .....                |             | 14 857 500    | 15 491 764  | 16 528 967  | - 6,9                        | + 4,3  | + 6,7   |
| 5 - 8 Gewerbliche Wirtschaft .....              |             | 125 732 828   | 155 680 839 | 178 012 163 | - 23,7                       | + 23,8 | + 14,3  |
| 7 + 8 Fertigwaren .....                         |             | 94 968 213    | 111 394 220 | 122 531 443 | - 17,9                       | + 17,3 | + 10,0  |
| 1 Lebende Tiere .....                           |             | 551 334       | 570 631     | 525 687     | - 6,2                        | + 3,5  | - 7,9   |
| 2 Nahrungsmittel tierischen Ursprungs .....     |             | 3 847 149     | 4 042 023   | 4 278 825   | - 6,9                        | + 5,1  | + 5,9   |
| 3 Nahrungsmittel pflanzlichen Ursprungs .....   |             | 9 385 782     | 9 623 088   | 10 345 922  | - 7,1                        | + 2,5  | + 7,5   |
| 4 Genussmittel .....                            |             | 1 073 237     | 1 256 015   | 1 378 537   | - 5,4                        | + 17,0 | + 9,8   |
| 5 Rohstoffe .....                               |             | 15 462 108    | 20 232 991  | 26 473 201  | - 39,9                       | + 30,9 | + 30,8  |
| 6 Halbwaren .....                               |             | 15 302 505    | 24 053 630  | 29 007 518  | - 34,5                       | + 57,2 | + 20,6  |
| 7 Vorerzeugnisse .....                          |             | 17 323 979    | 23 058 221  | 27 018 194  | - 35,2                       | + 33,1 | + 17,2  |
| 8 Enderzeugnisse .....                          |             | 77 644 236    | 88 335 991  | 95 513 242  | - 12,7                       | + 13,8 | + 8,1   |
| 9 Andere nicht aufgliederbare Warenverkehre ... |             | 4 964 640     | 5 389 291   | 9 494 331   | - 10,5                       | + 8,6  | + 76,2  |
| 1-9 Insgesamt .....                             |             | 145 554 979   | 176 561 890 | 204 035 458 | - 21,9                       | + 21,3 | + 15,6  |
| <b>Rheinland-Pfalz</b>                          |             |               |             |             |                              |        |         |
| 1 - 4 Ernährungswirtschaft .....                |             | 2 476 043     | 2 591 330   | 2 868 949   | - 1,3                        | + 4,7  | + 10,7  |
| 5 - 8 Gewerbliche Wirtschaft .....              |             | 18 088 006    | 23 630 046  | 26 752 207  | - 22,6                       | + 30,6 | + 13,2  |
| 7 + 8 Fertigwaren .....                         |             | 14 970 053    | 19 021 245  | 21 505 426  | - 19,5                       | + 27,1 | + 13,1  |
| 1 Lebende Tiere .....                           |             | 32 572        | 32 324      | 52 368      | - 17,7                       | - 0,8  | + 62,0  |
| 2 Nahrungsmittel tierischen Ursprungs .....     |             | 392 667       | 423 962     | 469 799     | - 10,2                       | + 8,0  | + 10,8  |
| 3 Nahrungsmittel pflanzlichen Ursprungs .....   |             | 1 148 059     | 1 212 204   | 1 267 661   | - 2,0                        | + 5,6  | + 4,6   |
| 4 Genussmittel .....                            |             | 902 736       | 922 833     | 1 079 117   | + 4,8                        | + 2,2  | + 16,9  |
| 5 Rohstoffe .....                               |             | 912 086       | 1 088 003   | 1 503 523   | - 36,4                       | + 19,3 | + 38,2  |
| 6 Halbwaren .....                               |             | 2 205 861     | 3 520 792   | 3 743 245   | - 34,2                       | + 59,6 | + 6,3   |
| 7 Vorerzeugnisse .....                          |             | 3 980 880     | 5 661 788   | 6 103 899   | - 21,0                       | + 42,2 | + 7,8   |
| 8 Enderzeugnisse .....                          |             | 10 989 175    | 13 359 453  | 15 401 529  | - 18,9                       | + 21,6 | + 15,3  |
| 9 Andere nicht aufgliederbare Warenverkehre ... |             | 1 142 078     | 864 732     | 1 678 296   | + 58,5                       | - 24,3 | + 94,1  |
| 1-9 Insgesamt .....                             |             | 21 706 116    | 27 086 103  | 31 299 460  | - 18,4                       | + 24,8 | + 15,6  |
| <b>Saarland</b>                                 |             |               |             |             |                              |        |         |
| 1 - 4 Ernährungswirtschaft .....                |             | 687 249       | 825 822     | 857 889     | - 8,4                        | + 20,2 | + 3,9   |
| 5 - 8 Gewerbliche Wirtschaft .....              |             | 8 598 839     | 9 742 856   | 11 711 379  | - 14,6                       | + 13,3 | + 20,2  |
| 7 + 8 Fertigwaren .....                         |             | 6 987 107     | 8 035 608   | 9 061 200   | - 13,5                       | + 15,0 | + 12,8  |
| 1 Lebende Tiere .....                           |             | 129           | 124         | 371         | - 37,1                       | - 3,9  | + 199,2 |
| 2 Nahrungsmittel tierischen Ursprungs .....     |             | 289 915       | 296 010     | 322 925     | + 4,7                        | + 2,1  | + 9,1   |
| 3 Nahrungsmittel pflanzlichen Ursprungs .....   |             | 314 519       | 455 513     | 462 058     | - 19,0                       | + 44,8 | + 1,4   |
| 4 Genussmittel .....                            |             | 82 689        | 74 168      | 72 532      | - 2,7                        | - 10,3 | - 2,2   |
| 5 Rohstoffe .....                               |             | 1 031 252     | 1 005 662   | 1 590 049   | + 5,6                        | - 2,5  | + 58,1  |
| 6 Halbwaren .....                               |             | 580 483       | 701 585     | 1 060 131   | - 43,2                       | + 20,9 | + 51,1  |
| 7 Vorerzeugnisse .....                          |             | 546 346       | 791 910     | 927 895     | - 31,6                       | + 44,9 | + 17,2  |
| 8 Enderzeugnisse .....                          |             | 6 440 764     | 7 243 701   | 8 133 307   | - 11,5                       | + 12,5 | + 12,3  |
| 9 Andere nicht aufgliederbare Warenverkehre ... |             | 241 090       | 214 704     | 373 585     | - 3,8                        | - 10,9 | + 74,0  |
| 1-9 Insgesamt .....                             |             | 9 527 180     | 10 783 376  | 12 942 852  | - 14,0                       | + 13,2 | + 20,0  |
| <b>Sachsen</b>                                  |             |               |             |             |                              |        |         |
| 1 - 4 Ernährungswirtschaft .....                |             | 936 103       | 982 013     | 1 026 123   | - 11,0                       | + 4,9  | + 4,5   |
| 5 - 8 Gewerbliche Wirtschaft .....              |             | 12 264 286    | 15 368 770  | 17 702 770  | - 11,2                       | + 25,3 | + 15,2  |
| 7 + 8 Fertigwaren .....                         |             | 10 273 137    | 12 855 350  | 14 494 474  | - 6,6                        | + 25,1 | + 12,8  |
| 1 Lebende Tiere .....                           |             | 29 154        | 18 277      | 18 887      | + 8,8                        | - 37,3 | + 3,3   |
| 2 Nahrungsmittel tierischen Ursprungs .....     |             | 243 924       | 287 186     | 303 853     | - 11,1                       | + 17,7 | + 5,8   |
| 3 Nahrungsmittel pflanzlichen Ursprungs .....   |             | 573 055       | 575 519     | 571 539     | - 13,4                       | + 0,4  | - 0,7   |
| 4 Genussmittel .....                            |             | 89 974        | 101 033     | 131 846     | + 1,6                        | + 12,3 | + 30,5  |
| 5 Rohstoffe .....                               |             | 1 084 673     | 1 116 407   | 1 512 695   | - 20,9                       | + 2,9  | + 35,5  |
| 6 Halbwaren .....                               |             | 906 472       | 1 397 015   | 1 695 600   | - 36,7                       | + 54,1 | + 21,4  |
| 7 Vorerzeugnisse .....                          |             | 1 610 524     | 1 856 610   | 2 092 724   | - 20,9                       | + 15,3 | + 12,7  |
| 8 Enderzeugnisse .....                          |             | 8 662 612     | 10 998 734  | 12 401 748  | - 3,4                        | + 27,0 | + 12,8  |
| 9 Andere nicht aufgliederbare Warenverkehre ... |             | 404 920       | 551 891     | 1 209 327   | - 23,9                       | + 36,3 | + 119,1 |
| 1-9 Insgesamt .....                             |             | 13 605 308    | 16 902 677  | 19 938 217  | - 11,6                       | + 24,2 | + 18,0  |
| <b>Sachsen-Anhalt</b>                           |             |               |             |             |                              |        |         |
| 1 - 4 Ernährungswirtschaft .....                |             | 667 566       | 761 722     | 936 584     | - 7,8                        | + 14,1 | + 23,0  |
| 5 - 8 Gewerbliche Wirtschaft .....              |             | 8 433 365     | 10 949 637  | 13 439 508  | - 21,8                       | + 29,8 | + 22,7  |
| 7 + 8 Fertigwaren .....                         |             | 4 198 911     | 5 131 771   | 6 142 767   | - 19,3                       | + 22,2 | + 19,7  |
| 1 Lebende Tiere .....                           |             | 26 046        | 47 876      | 32 185      | - 27,5                       | + 83,8 | - 32,8  |
| 2 Nahrungsmittel tierischen Ursprungs .....     |             | 71 429        | 77 363      | 106 917     | - 18,3                       | + 8,3  | + 38,2  |
| 3 Nahrungsmittel pflanzlichen Ursprungs .....   |             | 504 012       | 561 787     | 715 473     | - 7,4                        | + 11,5 | + 27,4  |
| 4 Genussmittel .....                            |             | 66 077        | 74 701      | 82 010      | + 18,3                       | + 13,1 | + 9,8   |
| 5 Rohstoffe .....                               |             | 3 380 288     | 4 600 038   | 5 822 568   | - 22,1                       | + 36,1 | + 26,6  |
| 6 Halbwaren .....                               |             | 854 170       | 1 217 829   | 1 474 178   | - 30,9                       | + 42,6 | + 21,0  |
| 7 Vorerzeugnisse .....                          |             | 1 722 352     | 2 013 469   | 2 181 551   | - 32,0                       | + 16,9 | + 8,3   |
| 8 Enderzeugnisse .....                          |             | 2 476 548     | 3 118 301   | 3 961 212   | - 7,4                        | + 25,9 | + 27,0  |
| 9 Andere nicht aufgliederbare Warenverkehre ... |             | 185 567       | 225 021     | 454 969     | - 6,5                        | + 21,3 | + 102,2 |
| 1-9 Insgesamt .....                             |             | 9 286 494     | 11 936 383  | 14 831 063  | - 20,6                       | + 28,5 | + 24,3  |

### 3.2 Jährliche Entwicklung nach Bundesländern und Warengruppen der Ernährungswirtschaft und der Gewerblichen Wirtschaft <sup>\*)</sup>

#### 3.2.2 Einfuhr

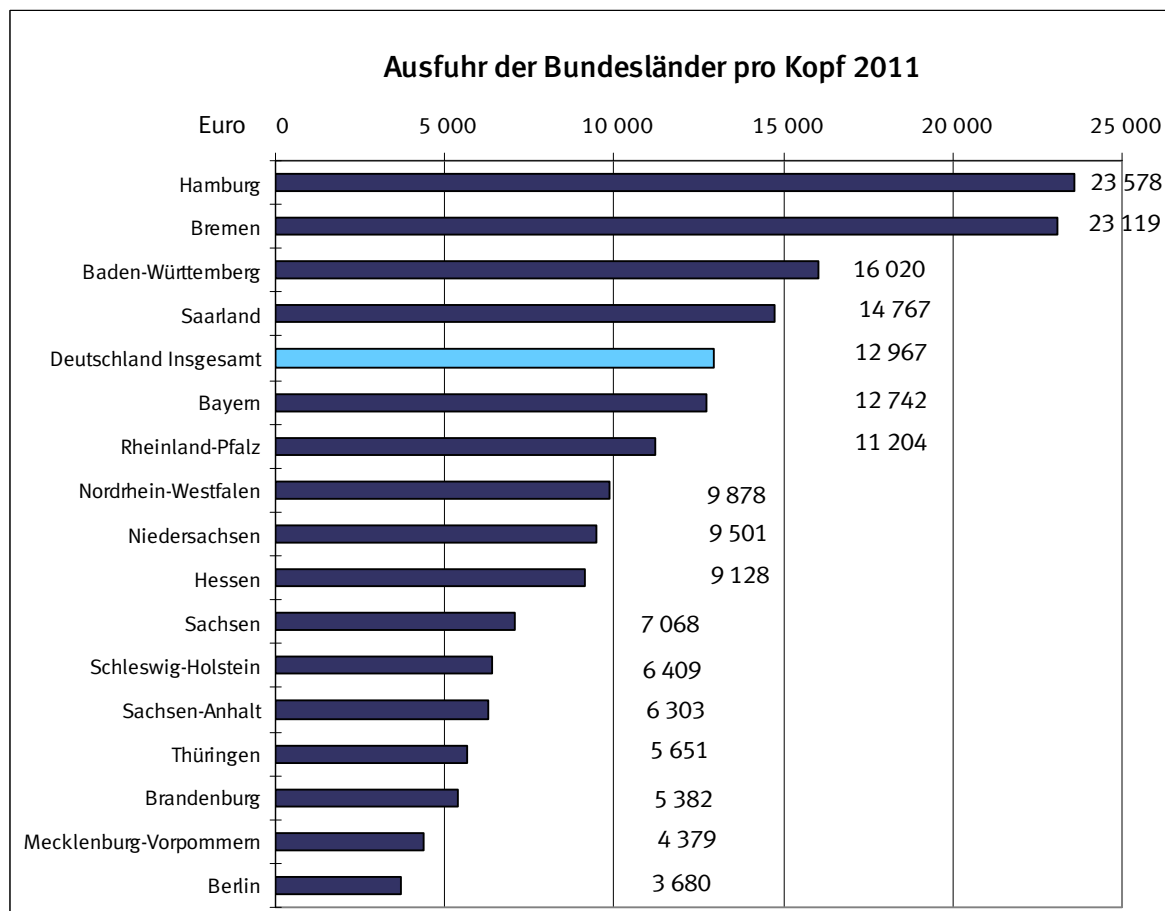
| Nr. der Klassifikation                          | Warengruppe | 2009          | 2010       | 2011       | 2009                         | 2010    | 2011     |
|---|-------------|---------------|------------|------------|------------------------------|---------|----------|
|   |             | in 1 000 Euro |            |            | Veränderung zum Vorjahr in % |         |          |
| <b>Schleswig-Holstein</b>                       |             |               |            |            |                              |         |          |
| 1 - 4 Ernährungswirtschaft .....                |             | 2 197 742     | 2 422 243  | 2 637 159  | - 1,2                        | + 10,2  | + 8,9    |
| 5 - 8 Gewerbliche Wirtschaft .....              |             | 14 997 224    | 16 573 697 | 17 286 672 | - 17,7                       | + 10,5  | + 4,3    |
| 7 + 8 Fertigwaren .....                         |             | 12 165 132    | 13 400 212 | 14 229 832 | - 8,5                        | + 10,2  | + 6,2    |
| 1 Lebende Tiere .....                           |             | 41 072        | 65 931     | 93 407     | + 65,3                       | + 60,5  | + 41,7   |
| 2 Nahrungsmittel tierischen Ursprungs .....     |             | 729 040       | 811 979    | 885 687    | - 6,1                        | + 11,4  | + 9,1    |
| 3 Nahrungsmittel pflanzlichen Ursprungs .....   |             | 939 339       | 1 009 932  | 1 127 165  | - 9,2                        | + 7,5   | + 11,6   |
| 4 Genussmittel .....                            |             | 488 305       | 534 402    | 530 892    | + 25,3                       | + 9,4   | - 0,7    |
| 5 Rohstoffe .....                               |             | 1 335 875     | 1 441 495  | 1 118 014  | - 27,2                       | + 7,9   | - 22,4   |
| 6 Halbwaren .....                               |             | 1 496 227     | 1 731 985  | 1 938 824  | - 51,6                       | + 15,8  | + 11,9   |
| 7 Vorerzeugnisse .....                          |             | 2 169 362     | 1 988 164  | 2 517 824  | - 24,2                       | - 8,4   | + 26,6   |
| 8 Enderzeugnisse .....                          |             | 9 995 767     | 11 412 055 | 11 712 011 | - 4,1                        | + 14,2  | + 2,6    |
| 9 Andere nicht aufgliederbare Warenverkehre ... |             | 568 650       | 667 477    | 1 099 682  | + 6,6                        | + 17,4  | + 64,8   |
| 1-9 Insgesamt .....                             |             | 17 763 624    | 19 663 415 | 21 023 515 | - 15,3                       | + 10,7  | + 6,9    |
| <b>Thüringen</b>                                |             |               |            |            |                              |         |          |
| 1 - 4 Ernährungswirtschaft .....                |             | 546 660       | 644 330    | 715 242    | + 9,0                        | + 17,9  | + 11,0   |
| 5 - 8 Gewerbliche Wirtschaft .....              |             | 4 785 249     | 5 759 517  | 6 709 207  | - 26,6                       | + 20,4  | + 16,5   |
| 7 + 8 Fertigwaren .....                         |             | 4 233 761     | 5 133 345  | 5 888 566  | - 26,6                       | + 21,2  | + 14,7   |
| 1 Lebende Tiere .....                           |             | 9 456         | 9 903      | 9 858      | + 24,6                       | + 4,7   | - 0,5    |
| 2 Nahrungsmittel tierischen Ursprungs .....     |             | 114 883       | 154 754    | 175 563    | + 1,6                        | + 34,7  | + 13,4   |
| 3 Nahrungsmittel pflanzlichen Ursprungs .....   |             | 385 092       | 431 914    | 464 312    | + 14,2                       | + 12,2  | + 7,5    |
| 4 Genussmittel .....                            |             | 37 221        | 47 761     | 65 508     | - 14,8                       | + 28,3  | + 37,2   |
| 5 Rohstoffe .....                               |             | 346 779       | 267 172    | 365 100    | - 10,0                       | - 23,0  | + 36,7   |
| 6 Halbwaren .....                               |             | 204 708       | 359 001    | 455 541    | - 43,5                       | + 75,4  | + 26,9   |
| 7 Vorerzeugnisse .....                          |             | 840 656       | 1 157 167  | 1 327 875  | - 27,4                       | + 37,7  | + 14,8   |
| 8 Enderzeugnisse .....                          |             | 3 393 112     | 3 976 173  | 4 560 695  | - 26,4                       | + 17,2  | + 14,7   |
| 9 Andere nicht aufgliederbare Warenverkehre ... |             | 265 754       | 351 559    | 614 804    | - 0,4                        | + 32,3  | + 74,9   |
| 1-9 Insgesamt .....                             |             | 5 597 675     | 6 755 402  | 8 039 242  | - 23,2                       | + 20,7  | + 19,0   |
| <b>Für das Ausland bestimmte Waren</b>          |             |               |            |            |                              |         |          |
| 1 - 4 Ernährungswirtschaft .....                |             | 1 656 464     | 1 952 200  | 2 394 673  | - 1,8                        | + 17,9  | + 22,7   |
| 5 - 8 Gewerbliche Wirtschaft .....              |             | 20 310 346    | 25 254 506 | 26 192 194 | - 16,1                       | + 24,3  | + 3,7    |
| 7 + 8 Fertigwaren .....                         |             | 19 559 926    | 23 796 378 | 24 078 016 | - 14,3                       | + 21,7  | + 1,2    |
| 1 Lebende Tiere .....                           |             | 6 737         | 7 351      | 11 998     | - 1,2                        | + 9,1   | + 63,2   |
| 2 Nahrungsmittel tierischen Ursprungs .....     |             | 603 925       | 696 506    | 809 705    | + 12,4                       | + 15,3  | + 16,3   |
| 3 Nahrungsmittel pflanzlichen Ursprungs .....   |             | 841 969       | 953 465    | 1 161 250  | - 12,7                       | + 13,2  | + 21,8   |
| 4 Genussmittel .....                            |             | 203 831       | 294 880    | 411 715    | + 14,3                       | + 44,7  | + 39,6   |
| 5 Rohstoffe .....                               |             | 222 983       | 531 941    | 779 961    | - 22,5                       | + 138,6 | + 46,6   |
| 6 Halbwaren .....                               |             | 527 450       | 926 177    | 1 334 217  | - 51,8                       | + 75,6  | + 44,1   |
| 7 Vorerzeugnisse .....                          |             | 2 717 511     | 2 975 959  | 3 313 351  | - 23,2                       | + 9,5   | + 11,3   |
| 8 Enderzeugnisse .....                          |             | 16 842 406    | 20 820 424 | 20 764 662 | - 12,7                       | + 23,6  | - 0,3    |
| 9 Andere nicht aufgliederbare Warenverkehre ... |             | 478 099       | 514 802    | 878 295    | - 29,4                       | + 7,7   | + 70,6   |
| 1-9 Insgesamt .....                             |             | 22 444 906    | 27 721 507 | 29 465 167 | - 15,5                       | + 23,5  | + 6,3    |
| <b>Nicht ermittelte Bundesländer</b>            |             |               |            |            |                              |         |          |
| 1 - 4 Ernährungswirtschaft .....                |             | 9 796         | 4 799      | 5 736      | + 58,3                       | - 51,0  | + 19,5   |
| 5 - 8 Gewerbliche Wirtschaft .....              |             | 46 805        | 11 069     | 24 282     | - 75,3                       | - 76,4  | + 119,4  |
| 7 + 8 Fertigwaren .....                         |             | 46 015        | 9 922      | 23 949     | - 75,5                       | - 78,4  | + 141,4  |
| 1 Lebende Tiere .....                           |             | 262           | -          | -          | x                            | x       | -        |
| 2 Nahrungsmittel tierischen Ursprungs .....     |             | 5 648         | 143        | 1 430      | + 5437,3                     | - 97,5  | + 900,0  |
| 3 Nahrungsmittel pflanzlichen Ursprungs .....   |             | 1 710         | 181        | 2 064      | + 640,3                      | - 89,4  | + 1040,3 |
| 4 Genussmittel .....                            |             | 2 175         | 4 475      | 2 242      | - 62,8                       | + 105,7 | - 49,9   |
| 5 Rohstoffe .....                               |             | 272           | 18         | 122        | + 24,8                       | - 93,4  | + 577,8  |
| 6 Halbwaren .....                               |             | 518           | 1 127      | 210        | - 69,6                       | + 117,6 | - 81,4   |
| 7 Vorerzeugnisse .....                          |             | 4 437         | 940        | 1 771      | + 258,7                      | - 78,8  | + 88,4   |
| 8 Enderzeugnisse .....                          |             | 41 577        | 8 983      | 22 179     | - 77,7                       | - 78,4  | + 146,9  |
| 9 Andere nicht aufgliederbare Warenverkehre ... |             | 685 005       | 94 407     | 94 668     | - 87,3                       | - 86,2  | + 0,3    |
| 1-9 Insgesamt .....                             |             | 741 603       | 110 272    | 124 689    | - 86,7                       | - 85,1  | + 13,1   |

\*) Außenhandelsergebnisse nach Bundesländern und EGW-1-Stellern können über Genesis-Online abgerufen werden (Tabellen 51000-0034 jährlich, 51000-003 monatlich bzw. Zeitreihen 51000LJ310 jährlich, 51000LM310 monatlich).



### 3.3 Bundesländer pro Kopf

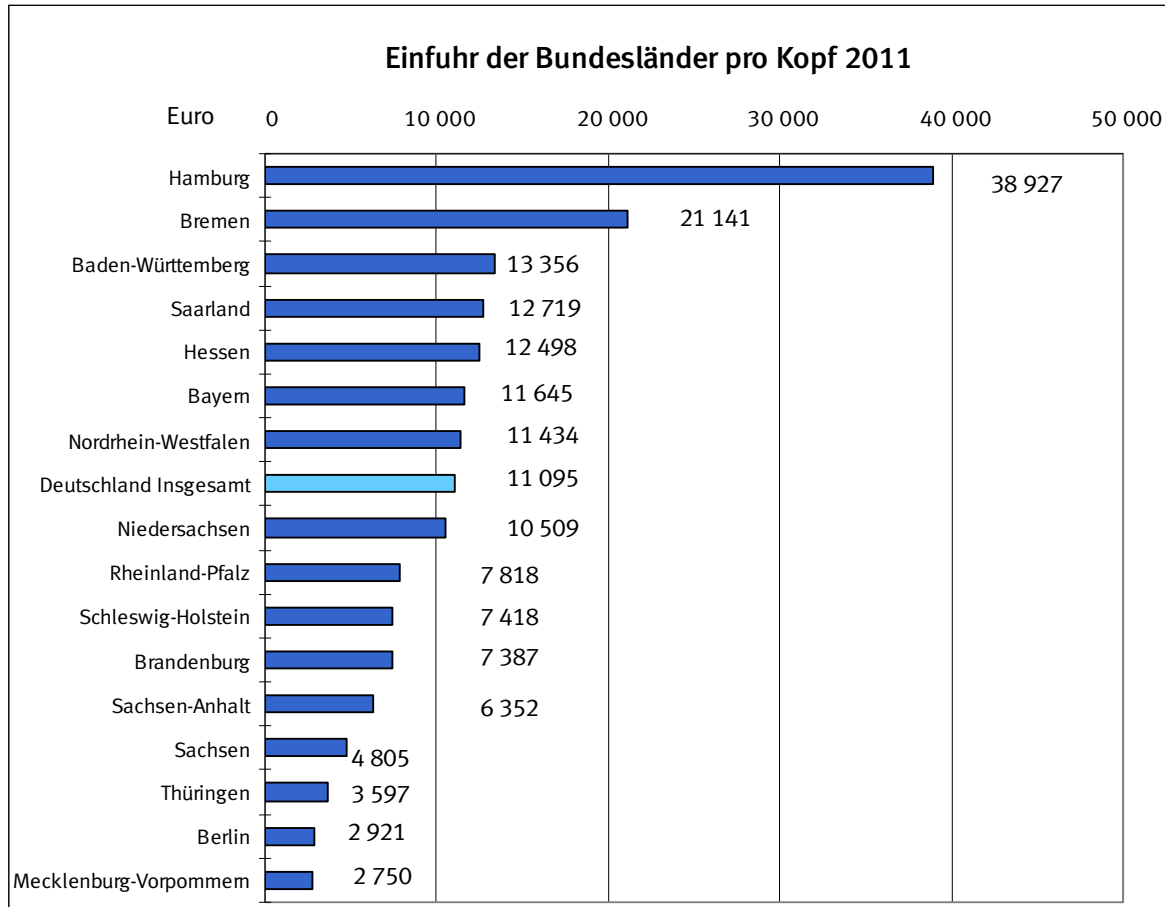
#### 3.3.1 Ausfuhr



| Bundesland                   | Pro Kopf in Euro | % des Bundesdurchschnitts |
|------------------------------|------------------|---------------------------|
| Hamburg                      | 23 578           | 181,8                     |
| Bremen                       | 23 119           | 178,3                     |
| Baden-Württemberg            | 16 020           | 123,5                     |
| Saarland                     | 14 767           | 113,9                     |
| <b>Deutschland Insgesamt</b> | <b>12 967</b>    | <b>100</b>                |
| Bayern                       | 12 742           | 98,3                      |
| Rheinland-Pfalz              | 11 204           | 86,4                      |
| Nordrhein-Westfalen          | 9 878            | 76,2                      |
| Niedersachsen                | 9 501            | 73,3                      |
| Hessen                       | 9 128            | 70,4                      |
| Sachsen                      | 7 068            | 54,5                      |
| Schleswig-Holstein           | 6 409            | 49,4                      |
| Sachsen-Anhalt               | 6 303            | 48,6                      |
| Thüringen                    | 5 651            | 43,6                      |
| Brandenburg                  | 5 382            | 41,5                      |
| Mecklenburg-Vorpommern       | 4 379            | 33,8                      |
| Berlin                       | 3 680            | 28,4                      |

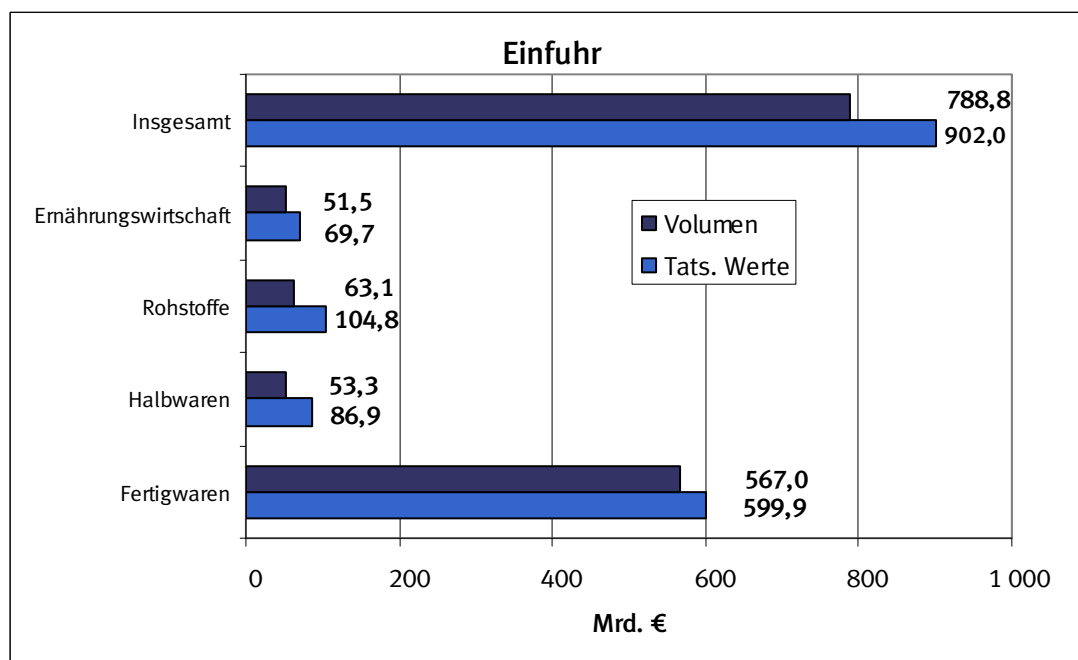
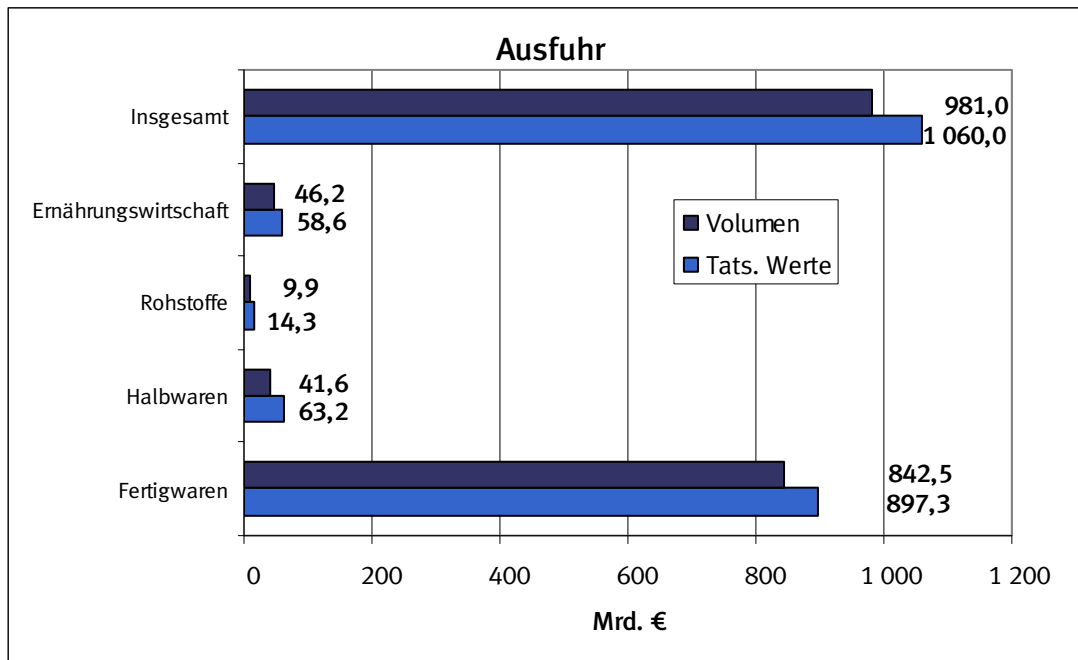
### 3.3 Bundesländer pro Kopf

#### 3.3.2 Einfuhr



| Bundesland                   | Pro Kopf in Euro | % des Bundesdurchschnitts |
|------------------------------|------------------|---------------------------|
| Hamburg                      | 38 927           | 350,9                     |
| Bremen                       | 21 141           | 190,6                     |
| Baden-Württemberg            | 13 356           | 120,4                     |
| Saarland                     | 12 719           | 114,6                     |
| Hessen                       | 12 498           | 112,6                     |
| Bayern                       | 11 645           | 105,0                     |
| Nordrhein-Westfalen          | 11 434           | 103,1                     |
| <b>Deutschland Insgesamt</b> | <b>11 095</b>    | <b>100</b>                |
| Niedersachsen                | 10 509           | 94,7                      |
| Rheinland-Pfalz              | 7 818            | 70,5                      |
| Schleswig-Holstein           | 7 418            | 66,9                      |
| Brandenburg                  | 7 387            | 66,6                      |
| Sachsen-Anhalt               | 6 352            | 57,2                      |
| Sachsen                      | 4 805            | 43,3                      |
| Thüringen                    | 3 597            | 32,4                      |
| Berlin                       | 2 921            | 26,3                      |
| Mecklenburg-Vorpommern       | 2 750            | 24,8                      |

**Tatsächliche Werte und Volumen nach Warengruppen  
der Ernährungswirtschaft und der Gewerblichen Wirtschaft  
2011**



#### 4.1 Tatsächliche Werte und Volumen nach Warengruppen der Ernährungswirtschaft und der Gewerblichen Wirtschaft \*)

| Jahr   | Insgesamt <sup>1)</sup> | Ernährungswirtschaft |               |                      |              |              | Gewerbliche Wirtschaft |           |           |             |                 |                 |
|--|-------------------------|----------------------|---------------|----------------------|--------------|--------------|------------------------|-----------|-----------|-------------|-----------------|-----------------|
|  |                         | Zusammen             | Lebende Tiere | Nahrungsmittel       |              | Genussmittel | Zusammen               | Rohstoffe | Halbwaren | Fertigwaren |                 |                 |
|  |                         |                      |               | tierischen Ursprungs | pflanzlichen |              |                        |           |           | Zusammen    | Vor-erzeugnisse | End-erzeugnisse |
| <b>Ausfuhr</b>                                 |                         |                      |               |                      |              |              |                        |           |           |             |                 |                 |
| <b>Tatsächlicher Wert in Millionen Euro</b>    |                         |                      |               |                      |              |              |                        |           |           |             |                 |                 |
| 2005 .....                                     | 786 266                 | 37 064               | 811           | 12 640               | 17 076       | 6 537        | 733 625                | 8 433     | 37 781    | 687 411     | 100 156         | 587 255         |
| 2006 .....                                     | 893 042                 | 40 614               | 792           | 13 833               | 18 929       | 7 061        | 832 781                | 9 016     | 49 985    | 773 780     | 116 598         | 657 182         |
| 2007 .....                                     | 965 236                 | 45 986               | 837           | 15 986               | 21 314       | 7 849        | 898 199                | 9 255     | 54 413    | 834 530     | 123 334         | 711 196         |
| 2008 .....                                     | 984 140                 | 51 886               | 849           | 17 770               | 24 699       | 8 569        | 916 059                | 9 736     | 58 665    | 847 658     | 125 918         | 721 740         |
| 2009 .....                                     | 803 312                 | 49 248               | 975           | 16 606               | 23 380       | 8 286        | 738 893                | 7 537     | 41 039    | 690 317     | 94 931          | 595 386         |
| 2010 .....                                     | 951 959                 | 53 324               | 1 047         | 18 315               | 24 879       | 9 083        | 882 310                | 10 546    | 53 213    | 818 551     | 114 756         | 703 795         |
| 2011 .....                                     | 1 060 042               | 58 643               | 1 158         | 20 182               | 27 013       | 10 290       | 974 836                | 14 291    | 63 228    | 897 318     | 126 565         | 770 753         |
| <b>Volumen in Millionen Euro <sup>2)</sup></b> |                         |                      |               |                      |              |              |                        |           |           |             |                 |                 |
| 2005 .....                                     | 786 266                 | 37 064               | 811           | 12 640               | 17 076       | 6 537        | 733 625                | 8 433     | 37 781    | 687 411     | 100 156         | 587 255         |
| 2006 .....                                     | 886 063                 | 39 965               | 790           | 13 563               | 18 550       | 7 061        | 826 451                | 8 082     | 43 937    | 774 432     | 109 882         | 664 550         |
| 2007 .....                                     | 936 920                 | 42 678               | 853           | 14 823               | 19 423       | 7 579        | 875 380                | 8 046     | 46 192    | 821 142     | 110 933         | 710 209         |
| 2008 .....                                     | 949 133                 | 45 193               | 843           | 15 791               | 20 497       | 8 062        | 889 846                | 7 794     | 44 448    | 837 605     | 111 449         | 726 155         |
| 2009 .....                                     | 794 009                 | 45 589               | 982           | 16 247               | 20 305       | 8 056        | 733 978                | 7 211     | 38 610    | 688 157     | 93 918          | 594 239         |
| 2010 .....                                     | 920 546                 | 47 870               | 1 059         | 17 031               | 21 452       | 8 328        | 858 009                | 8 873     | 41 647    | 807 490     | 108 383         | 699 107         |
| 2011 .....                                     | 981 003                 | 46 151               | 947           | 16 415               | 20 610       | 8 178        | 893 939                | 9 878     | 41 564    | 842 497     | 108 172         | 734 325         |
| <b>Einfuhr</b>                                 |                         |                      |               |                      |              |              |                        |           |           |             |                 |                 |
| <b>Tatsächlicher Wert in Millionen Euro</b>    |                         |                      |               |                      |              |              |                        |           |           |             |                 |                 |
| 2005 .....                                     | 628 087                 | 47 165               | 802           | 12 670               | 27 199       | 6 494        | 559 682                | 63 487    | 48 401    | 447 795     | 66 660          | 381 135         |
| 2006 .....                                     | 733 994                 | 51 590               | 1 020         | 13 814               | 29 566       | 7 190        | 653 648                | 79 208    | 63 108    | 511 332     | 79 176          | 432 157         |
| 2007 .....                                     | 769 887                 | 56 973               | 1 034         | 15 407               | 32 891       | 7 641        | 683 664                | 76 153    | 66 910    | 540 601     | 90 868          | 449 733         |
| 2008 .....                                     | 805 842                 | 61 755               | 1 283         | 16 084               | 36 091       | 8 297        | 717 790                | 99 251    | 74 360    | 544 178     | 91 322          | 452 856         |
| 2009 .....                                     | 664 615                 | 58 956               | 1 448         | 15 206               | 33 933       | 8 370        | 582 761                | 66 929    | 48 863    | 466 969     | 66 997          | 399 973         |
| 2010 .....                                     | 797 097                 | 63 311               | 1 436         | 16 497               | 36 211       | 9 167        | 709 982                | 81 406    | 72 981    | 555 595     | 83 858          | 471 737         |
| 2011 .....                                     | 901 952                 | 69 657               | 1 406         | 17 706               | 39 266       | 11 280       | 791 583                | 104 816   | 86 886    | 599 882     | 97 076          | 502 806         |
| <b>Volumen in Millionen Euro <sup>2)</sup></b> |                         |                      |               |                      |              |              |                        |           |           |             |                 |                 |
| 2005 .....                                     | 628 087                 | 47 165               | 802           | 12 670               | 27 199       | 6 494        | 559 682                | 63 487    | 48 401    | 447 795     | 66 660          | 381 135         |
| 2006 .....                                     | 708 022                 | 50 166               | 979           | 13 472               | 28 818       | 6 898        | 629 100                | 67 764    | 53 413    | 507 923     | 75 361          | 432 562         |
| 2007 .....                                     | 730 409                 | 53 163               | 1 062         | 14 477               | 30 314       | 7 310        | 651 091                | 65 464    | 51 980    | 533 647     | 81 301          | 452 346         |
| 2008 .....                                     | 740 866                 | 53 406               | 1 256         | 14 349               | 30 295       | 7 507        | 665 180                | 65 834    | 53 352    | 545 994     | 83 660          | 462 334         |
| 2009 .....                                     | 662 932                 | 53 392               | 1 427         | 14 441               | 29 991       | 7 533        | 589 443                | 61 087    | 46 702    | 481 654     | 69 645          | 412 009         |
| 2010 .....                                     | 751 747                 | 54 677               | 1 456         | 14 896               | 30 856       | 7 469        | 676 404                | 62 291    | 54 238    | 559 874     | 81 980          | 477 894         |
| 2011 .....                                     | 788 793                 | 51 473               | 1 142         | 13 885               | 28 834       | 7 612        | 683 425                | 63 145    | 53 257    | 567 023     | 81 543          | 485 480         |

\*) Außenhandelsergebnisse nach EGW-1-Stellern können über Genesis-Online abgerufen werden (Tabellen 51000-0005 jährlich, 51000-0006 monatlich bzw. Zeitreihen 51000B|310 jährlich, 51000BM|310 monatlich).

Außenhandelsindizes und Außenhandelsvolumen

1) Rückwaren und Ersatzlieferungen sind nicht in den einzelnen Warengruppen, sondern nur in der Gesamteinfuhr enthalten.

2) Mengen bewertet mit Durchschnittswerten des Jahres 2005.

## 4.2 Jährliche Entwicklung des Volumens nach Warengruppen der Ernährungswirtschaft und der Gewerblichen Wirtschaft \*)

| Jahr               | Insgesamt<br>(EGW 1-9) | Ernährungs-<br>wirtschaft<br>(EGW 1-4) | lebende Tiere<br>(EGW 1) | Nahrungsmittel<br>tierischen<br>Ursprungs<br>(EGW 2) | Nahrungsmittel<br>pflanzlichen<br>Ursprungs<br>(EGW 3) | Genussmittel<br>(EGW 4) |
|--------------------|------------------------|--|--------------------------|--|--|-------------------------|
|                    | in 1 000 Euro          |  |                          |  |  |                         |
| <b>Ausfuhr</b>     |                        |  |                          |  |  |                         |
| <b>Insgesamt</b>   |                        |  |                          |  |  |                         |
| 2005 .....         | 786 265 926            | 37 063 614                             | 810 734                  | 12 639 671   | 17 076 361   | 6 536 848               |
| 2006 .....         | 886 063 256            | 39 965 242                             | 790 395                  | 13 563 472   | 18 550 358   | 7 061 017               |
| 2007 .....         | 936 919 802            | 42 678 087                             | 852 967                  | 14 823 185   | 19 422 869   | 7 579 066               |
| 2008 .....         | 949 132 573            | 45 193 229                             | 842 974                  | 15 791 466   | 20 496 601   | 8 062 188               |
| 2009 .....         | 794 009 481            | 45 589 159                             | 981 706                  | 16 246 635   | 20 305 206   | 8 055 612               |
| 2010 .....         | 920 546 419            | 47 869 639                             | 1 059 065                | 17 030 894   | 21 451 540   | 8 328 140               |
| 2011 .....         | 981 003 035            | 46 151 108                             | 947 385                  | 16 414 898   | 20 610 405   | 8 178 420               |
| <b>EU-Länder</b>   |                        |  |                          |  |  |                         |
| 2005 .....         | 498 558 240            | 30 343 926                             | 642 977                  | 11 221 399   | 14 003 030   | 4 476 520               |
| 2006 .....         | 546 216 634            | 31 974 796                             | 608 659                  | 11 993 310   | 14 768 627   | 4 604 200               |
| 2007 .....         | 586 234 934            | 34 320 959                             | 627 414                  | 13 214 697   | 15 582 275   | 4 896 573               |
| 2008 .....         | 578 821 416            | 35 414 329                             | 640 866                  | 13 752 508   | 16 103 311   | 4 917 644               |
| 2009 .....         | 487 847 485            | 35 801 478                             | 772 291                  | 14 156 798   | 15 784 949   | 5 087 440               |
| 2010 .....         | 546 494 594            | 36 923 625                             | 806 932                  | 14 496 048   | 16 487 708   | 5 132 937               |
| 2011 .....         | 567 096 704            | 34 495 596                             | 649 145                  | 13 632 693   | 15 393 553   | 4 820 205               |
| <b>Drittländer</b> |                        |  |                          |  |  |                         |
| 2005 .....         | 287 707 686            | 6 719 688                              | 167 757                  | 1 418 272  | 3 073 331  | 2 060 328               |
| 2006 .....         | 339 846 622            | 7 990 446                              | 181 736                  | 1 570 162  | 3 781 731  | 2 456 817               |
| 2007 .....         | 350 684 868            | 8 357 128                              | 225 553                  | 1 608 488  | 3 840 594  | 2 682 493               |
| 2008 .....         | 370 311 157            | 9 778 900                              | 202 108                  | 2 038 958  | 4 393 290  | 3 144 544               |
| 2009 .....         | 306 161 996            | 9 787 681                              | 209 415                  | 2 089 837  | 4 520 257  | 2 968 172               |
| 2010 .....         | 374 051 825            | 10 946 014                             | 252 133                  | 2 534 846  | 4 963 832  | 3 195 203               |
| 2011 .....         | 413 906 331            | 11 655 512                             | 298 240                  | 2 782 205  | 5 216 852  | 3 358 215               |
| <b>Einfuhr</b>     |                        |  |                          |  |  |                         |
| <b>Insgesamt</b>   |                        |  |                          |  |  |                         |
| 2005 .....         | 628 086 808            | 47 165 435                             | 802 244                  | 12 669 795   | 27 199 329   | 6 494 067               |
| 2006 .....         | 708 022 496            | 50 166 371                             | 979 254                  | 13 471 611   | 28 817 602   | 6 897 904               |
| 2007 .....         | 730 408 900            | 53 163 031                             | 1 062 424                | 14 476 758   | 30 313 522   | 7 310 327               |
| 2008 .....         | 740 865 746            | 53 406 142                             | 1 255 934                | 14 348 905   | 30 294 600   | 7 506 703               |
| 2009 .....         | 662 932 350            | 53 392 197                             | 1 427 300                | 14 440 592   | 29 991 454   | 7 532 851               |
| 2010 .....         | 751 746 575            | 54 676 862                             | 1 456 178                | 14 896 022   | 30 855 726   | 7 468 936               |
| 2011 .....         | 788 792 958            | 51 473 231                             | 1 142 172                | 13 884 886   | 28 833 800   | 7 612 373               |
| <b>EU-Länder</b>   |                        |  |                          |  |  |                         |
| 2005 .....         | 366 580 056            | 32 895 500                             | 779 742                  | 9 391 292  | 18 949 775   | 3 774 691               |
| 2006 .....         | 405 495 101            | 34 720 723                             | 954 774                  | 10 087 942   | 19 698 825   | 3 979 182               |
| 2007 .....         | 411 508 588            | 36 487 812                             | 1 038 987                | 10 845 979   | 20 505 276   | 4 097 570               |
| 2008 .....         | 411 020 820            | 36 895 288                             | 1 236 211                | 10 839 290   | 20 502 382   | 4 317 405               |
| 2009 .....         | 366 834 878            | 37 278 934                             | 1 407 631                | 10 837 641   | 20 566 245   | 4 467 417               |
| 2010 .....         | 405 010 868            | 38 484 160                             | 1 437 817                | 11 322 076   | 21 300 993   | 4 423 274               |
| 2011 .....         | 430 662 365            | 35 140 369                             | 1 124 888                | 10 346 407   | 19 254 455   | 4 414 619               |

## 4.2 Jährliche Entwicklung des Volumens nach Warengruppen der Ernährungswirtschaft und der Gewerblichen Wirtschaft <sup>\*)</sup>

| Jahr | Insgesamt | Ernährungs-<br>wirtschaft | lebende Tiere | Nahrungsmittel<br>tierischen<br>Ursprungs | Nahrungsmittel<br>pflanzlichen<br>Ursprungs | Genussmittel |
|------|-----------|---------------------------|---------------|---|---|--------------|
|      | (EGW 1-9) | (EGW 1-4)                 | (EGW 1)       | (EGW 2)                                   | (EGW 3)                                     | (EGW 4)      |

in 1 000 Euro

### Drittländer

|            |             |            |        |           |           |           |
|------------|-------------|------------|--------|-----------|-----------|-----------|
| 2005 ..... | 261 506 752 | 14 269 935 | 22 502 | 3 278 503 | 8 249 554 | 2 719 376 |
| 2006 ..... | 302 527 395 | 15 445 648 | 24 480 | 3 383 669 | 9 118 777 | 2 918 722 |
| 2007 ..... | 318 900 312 | 16 675 219 | 23 437 | 3 630 779 | 9 808 246 | 3 212 757 |
| 2008 ..... | 329 844 926 | 16 510 854 | 19 723 | 3 509 615 | 9 792 218 | 3 189 298 |
| 2009 ..... | 296 097 472 | 16 113 263 | 19 669 | 3 602 951 | 9 425 209 | 3 065 434 |
| 2010 ..... | 346 735 707 | 16 192 702 | 18 361 | 3 573 946 | 9 554 733 | 3 045 662 |
| 2011 ..... | 358 130 593 | 16 332 862 | 17 284 | 3 538 479 | 9 579 345 | 3 197 754 |

<sup>\*)</sup> Außenhandelsindizes und Außenhandelsvolumen nach EGW können über Genesis-Online abgerufen werden  
(Tabellen 51000-0057 jährlich, 51000-0058 monatlich bzw. Zeitreihen 51000BJ902 jährlich, 51000BM902 monatlich).

## 4.2 Jährliche Entwicklung des Volumens nach Warengruppen der Ernährungswirtschaft und der Gewerblichen Wirtschaft <sup>\*)</sup>

| Gewerbliche<br>Wirtschaft<br>(EGW 5-8) | Rohstoffe<br>(EGW 5) | Halbwaren<br>(EGW 6) | Fertigwaren<br>(EGW 7+8) | Vorzeugnisse<br>(EGW 7) | Enderzeugnisse<br>(EGW 8) | Andere nicht<br>aufgliederbare<br>Warenverkehre<br>(EGW 9) | Jahr                         |
|--|----------------------|----------------------|--------------------------|-------------------------|---------------------------|--|------------------------------|
| in 1 000 Euro                          |                      |                      |                          |                         |                           |  |                              |
|  |                      |                      |                          |                         |                           |  | <b>Ausfuhr<br/>Insgesamt</b> |
| 733 625 003                            | 8 433 473            | 37 780 796           | 687 410 734              | 100 156 001             | 587 254 733               | 15 577 309   | 2005                         |
| 826 451 375                            | 8 081 834            | 43 937 387           | 774 432 154              | 109 882 056             | 664 550 098               | 19 646 639   | 2006                         |
| 875 379 728                            | 8 046 359            | 46 191 599           | 821 141 770              | 110 933 016             | 710 208 754               | 18 861 987   | 2007                         |
| 889 846 476                            | 7 794 131            | 44 447 707           | 837 604 638              | 111 449 464             | 726 155 174               | 14 092 868   | 2008                         |
| 733 978 443                            | 7 211 241            | 38 610 391           | 688 156 811              | 93 917 930              | 594 238 881               | 14 441 879   | 2009                         |
| 858 009 423                            | 8 872 956            | 41 646 937           | 807 489 530              | 108 382 653             | 699 106 877               | 14 667 357   | 2010                         |
| 893 939 379                            | 9 878 469            | 41 564 073           | 842 496 837              | 108 171 616             | 734 325 221               | 40 912 548   | 2011                         |
|  |                      |                      |                          |                         |                           |  | <b>EU-Länder</b>             |
| 454 141 478                            | 6 467 013            | 27 752 612           | 419 921 853              | 63 335 621              | 356 586 232               | 14 072 836   | 2005                         |
| 496 555 554                            | 5 771 849            | 32 526 765           | 458 256 940              | 68 531 623              | 389 725 317               | 17 686 284   | 2006                         |
| 535 260 539                            | 5 828 952            | 34 243 756           | 495 187 831              | 70 890 361              | 424 297 470               | 16 653 436   | 2007                         |
| 531 579 095                            | 5 581 915            | 32 355 210           | 493 641 970              | 68 870 995              | 424 770 975               | 11 827 992   | 2008                         |
| 440 075 559                            | 4 880 064            | 26 944 342           | 408 251 153              | 57 508 895              | 350 742 258               | 11 970 448   | 2009                         |
| 497 093 394                            | 6 499 635            | 28 606 222           | 461 987 537              | 65 132 926              | 396 854 611               | 12 477 575   | 2010                         |
| 494 845 028                            | 7 332 302            | 27 705 942           | 459 806 784              | 64 758 158              | 395 048 626               | 37 756 080   | 2011                         |
|  |                      |                      |                          |                         |                           |  | <b>Drittländer</b>           |
| 279 483 525                            | 1 966 460            | 10 028 184           | 267 488 881              | 36 820 380              | 230 668 501               | 1 504 473  | 2005                         |
| 329 895 821                            | 2 309 985            | 11 410 622           | 316 175 214              | 41 350 433              | 274 824 781               | 1 960 355  | 2006                         |
| 340 119 189                            | 2 217 407            | 11 947 843           | 325 953 939              | 40 042 655              | 285 911 284               | 2 208 551  | 2007                         |
| 358 267 381                            | 2 212 216            | 12 092 497           | 343 962 668              | 42 578 469              | 301 384 199               | 2 264 876  | 2008                         |
| 293 902 884                            | 2 331 177            | 11 666 049           | 279 905 658              | 36 409 035              | 243 496 623               | 2 471 431  | 2009                         |
| 360 916 029                            | 2 373 321            | 13 040 715           | 345 501 993              | 43 249 727              | 302 252 266               | 2 189 782  | 2010                         |
| 399 094 351                            | 2 546 167            | 13 858 131           | 382 690 053              | 43 413 458              | 339 276 595               | 3 156 468  | 2011                         |
|  |                      |                      |                          |                         |                           |  | <b>Einfuhr<br/>Insgesamt</b> |
| 559 682 255                            | 63 486 749           | 48 400 519           | 447 794 987              | 66 659 788              | 381 135 199               | 21 239 118   | 2005                         |
| 629 100 119                            | 67 763 979           | 53 413 324           | 507 922 816              | 75 360 716              | 432 562 100               | 28 756 006   | 2006                         |
| 651 090 945                            | 65 463 883           | 51 980 394           | 533 646 668              | 81 300 586              | 452 346 082               | 26 154 924   | 2007                         |
| 665 179 872                            | 65 834 011           | 53 351 975           | 545 993 886              | 83 659 962              | 462 333 924               | 22 279 732   | 2008                         |
| 589 442 676                            | 61 086 674           | 46 701 908           | 481 654 094              | 69 644 622              | 412 009 472               | 20 097 477   | 2009                         |
| 676 403 735                            | 62 291 226           | 54 238 358           | 559 874 151              | 81 980 100              | 477 894 051               | 20 665 978   | 2010                         |
| 683 424 635                            | 63 144 728           | 53 257 317           | 567 022 590              | 81 542 724              | 485 479 866               | 53 895 092   | 2011                         |
|  |                      |                      |                          |                         |                           |  | <b>EU-Länder</b>             |
| 315 811 362                            | 16 598 109           | 33 977 464           | 265 235 789              | 50 908 624              | 214 327 165               | 17 873 194   | 2005                         |
| 345 281 605                            | 15 366 356           | 37 405 829           | 292 509 420              | 56 513 772              | 235 995 648               | 25 492 773   | 2006                         |
| 352 238 598                            | 15 614 087           | 35 148 320           | 301 476 191              | 59 484 244              | 241 991 947               | 22 782 178   | 2007                         |
| 355 116 706                            | 14 653 975           | 36 312 578           | 304 150 153              | 60 735 476              | 243 414 677               | 19 008 826   | 2008                         |
| 313 878 010                            | 12 835 910           | 32 500 532           | 268 541 568              | 49 992 627              | 218 548 941               | 15 677 934   | 2009                         |
| 350 209 496                            | 14 915 106           | 36 997 018           | 298 297 372              | 57 832 048              | 240 465 324               | 16 317 212   | 2010                         |
| 348 796 267                            | 14 464 431           | 35 943 445           | 298 388 391              | 55 563 455              | 242 824 936               | 46 725 729   | 2011                         |

#### 4.2 Jährliche Entwicklung des Volumens nach Warengruppen der Ernährungswirtschaft und der Gewerblichen Wirtschaft <sup>\*)</sup>

| Gewerbliche<br>Wirtschaft<br>(EGW 5-8) | Rohstoffe<br>(EGW 5) | Halbwaren<br>(EGW 6) | Fertigwaren<br>(EGW 7+8) | Vorerzeugnisse<br>(EGW 7) | Enderzeugnisse<br>(EGW 8) | Andere nicht<br>aufgliederbare<br>Warenverkehre<br>(EGW 9) | Jahr |
|--|----------------------|----------------------|--------------------------|---------------------------|---------------------------|--|------|
| in 1 000 Euro                          |                      |                      |                          |                           |                           |  |      |
|  |                      |                      |                          |                           |                           | <b>Drittländer</b>   |      |
| 243 870 893                            | 46 888 640           | 14 423 055           | 182 559 198              | 15 751 164                | 166 808 034               | 3 365 924  | 2005 |
| 283 818 514                            | 52 397 623           | 16 007 495           | 215 413 396              | 18 846 944                | 196 566 452               | 3 263 233  | 2006 |
| 298 852 347                            | 49 849 796           | 16 832 074           | 232 170 477              | 21 816 342                | 210 354 135               | 3 372 746  | 2007 |
| 310 063 166                            | 51 180 036           | 17 039 397           | 241 843 733              | 22 924 486                | 218 919 247               | 3 270 906  | 2008 |
| 275 564 666                            | 48 250 764           | 14 201 376           | 213 112 526              | 19 651 995                | 193 460 531               | 4 419 543  | 2009 |
| 326 194 239                            | 47 376 120           | 17 241 340           | 261 576 779              | 24 148 052                | 237 428 727               | 4 348 766  | 2010 |
| 334 628 368                            | 48 680 297           | 17 313 872           | 268 634 199              | 25 979 269                | 242 654 930               | 7 169 363  | 2011 |

<sup>\*)</sup> Außenhandelsindizes und Außenhandelsvolumen nach EGW können über Genesis-Online abgerufen werden  
(Tabellen 51000-0057 jährlich, 51000-0058 monatlich bzw. Zeitreihen 51000BJ902 jährlich, 51000BM902 monatlich).



### 4.3 Monatliche Entwicklung des Volumens nach Warengruppen der Ernährungswirtschaft und der Gewerblichen Wirtschaft \*)

#### 4.3.1 Ausfuhr

##### 4.3.1.1 Insgesamt

| Jahr, Monat       | Insgesamt  | Ernährungs-<br>wirtschaft | lebende Tiere | Nahrungsmittel<br>tierischen<br>Ursprungs | Nahrungsmittel<br>pflanzlichen<br>Ursprungs | Genussmittel |
|-------------------|------------|---------------------------|---------------|---|---|--------------|
|                   | (EGW 1-9)  | (EGW 1-4)                 | (EGW 1)       | (EGW 2)                                   | (EGW 3)                                     | (EGW 4)      |
| in 1 000 Euro     |            |                           |               |   |   |              |
| 2005 Januar ..... | 61 648 909 | 2 932 067                 | 68 598        | 1 016 684                                 | 1 355 201                                   | 491 584      |
| Februar .....     | 60 201 570 | 2 812 850                 | 64 510        | 980 672                                   | 1 316 717                                   | 450 951      |
| März .....        | 65 724 960 | 2 912 993                 | 57 617        | 1 026 880                                 | 1 336 126                                   | 492 370      |
| April .....       | 63 912 136 | 2 891 824                 | 66 761        | 981 347                                   | 1 336 344                                   | 507 372      |
| Mai .....         | 65 524 398 | 3 302 747                 | 68 318        | 1 202 276                                 | 1 428 632                                   | 603 521      |
| Juni .....        | 68 372 100 | 3 020 564                 | 61 605        | 1 018 947                                 | 1 340 498                                   | 599 514      |
| Juli .....        | 64 478 135 | 3 035 620                 | 65 148        | 1 026 427                                 | 1 388 540                                   | 555 505      |
| August .....      | 62 452 155 | 3 131 770                 | 64 657        | 1 034 925                                 | 1 510 841                                   | 521 347      |
| September .       | 68 832 106 | 3 220 157                 | 62 423        | 1 011 581                                 | 1 525 032                                   | 621 121      |
| Oktober .....     | 68 156 118 | 3 345 281                 | 70 251        | 1 117 420                                 | 1 569 609                                   | 588 001      |
| November ..       | 70 935 674 | 3 193 595                 | 82 160        | 1 140 632                                 | 1 440 518                                   | 530 285      |
| Dezember ..       | 66 016 853 | 3 266 726                 | 78 702        | 1 082 986                                 | 1 529 541                                   | 575 497      |
| 2006 Januar ..... | 67 891 392 | 3 184 901                 | 78 045        | 1 146 354                                 | 1 499 112                                   | 461 390      |
| Februar .....     | 69 421 462 | 3 159 566                 | 76 377        | 1 017 180                                 | 1 493 439                                   | 572 570      |
| März .....        | 76 091 452 | 3 242 635                 | 64 755        | 1 134 515                                 | 1 474 519                                   | 568 846      |
| April .....       | 69 235 518 | 3 064 752                 | 58 012        | 1 045 371                                 | 1 444 407                                   | 516 962      |
| Mai .....         | 72 777 119 | 3 358 685                 | 66 565        | 1 123 876                                 | 1 575 677                                   | 592 567      |
| Juni .....        | 71 391 983 | 3 223 306                 | 54 568        | 1 154 893                                 | 1 454 974                                   | 558 871      |
| Juli .....        | 73 127 647 | 3 203 293                 | 54 962        | 1 045 532                                 | 1 514 186                                   | 588 613      |
| August .....      | 68 242 893 | 3 405 728                 | 65 967        | 1 191 873                                 | 1 533 919                                   | 613 969      |
| September .       | 78 367 238 | 3 492 400                 | 54 795        | 1 107 804                                 | 1 664 908                                   | 664 893      |
| Oktober .....     | 83 261 139 | 3 796 087                 | 78 932        | 1 251 927                                 | 1 767 718                                   | 697 510      |
| November ..       | 84 222 062 | 3 428 819                 | 68 996        | 1 133 636                                 | 1 600 403                                   | 625 784      |
| Dezember ..       | 72 033 351 | 3 405 070                 | 68 421        | 1 210 511                                 | 1 527 096                                   | 599 042      |
| 2007 Januar ..... | 75 709 052 | 3 267 450                 | 86 825        | 1 106 905                                 | 1 556 085                                   | 517 635      |
| Februar .....     | 74 785 793 | 3 417 584                 | 67 508        | 1 179 566                                 | 1 580 772                                   | 589 738      |
| März .....        | 80 164 105 | 3 402 675                 | 65 264        | 1 152 149                                 | 1 597 192                                   | 588 070      |
| April .....       | 75 555 825 | 3 696 597                 | 66 035        | 1 289 776                                 | 1 669 747                                   | 671 039      |
| Mai .....         | 75 794 481 | 3 389 677                 | 65 863        | 1 218 624                                 | 1 528 510                                   | 576 680      |
| Juni .....        | 78 796 201 | 3 593 398                 | 69 492        | 1 303 061                                 | 1 567 081                                   | 653 764      |
| Juli .....        | 78 857 987 | 3 469 703                 | 70 654        | 1 222 082                                 | 1 545 475                                   | 631 492      |
| August .....      | 75 988 931 | 3 696 586                 | 69 694        | 1 339 953                                 | 1 591 018                                   | 695 921      |
| September .       | 79 795 004 | 3 604 837                 | 69 866        | 1 242 666                                 | 1 674 258                                   | 618 047      |
| Oktober .....     | 85 780 471 | 3 714 654                 | 75 588        | 1 206 620                                 | 1 736 839                                   | 695 607      |
| November ..       | 85 097 408 | 3 887 452                 | 75 567        | 1 366 148                                 | 1 791 312                                   | 654 425      |
| Dezember ..       | 70 594 544 | 3 537 474                 | 70 611        | 1 195 635                                 | 1 584 580                                   | 686 648      |
| 2008 Januar ..... | 80 710 608 | 3 703 456                 | 84 212        | 1 309 373                                 | 1 690 829                                   | 619 042      |
| Februar .....     | 81 120 546 | 3 547 213                 | 67 268        | 1 212 893                                 | 1 659 480                                   | 607 572      |
| März .....        | 80 812 760 | 3 471 522                 | 63 462        | 1 200 867                                 | 1 565 240                                   | 641 953      |
| April .....       | 86 071 511 | 3 793 503                 | 72 077        | 1 284 664                                 | 1 755 002                                   | 681 760      |
| Mai .....         | 77 834 489 | 3 850 198                 | 54 647        | 1 440 553                                 | 1 698 408                                   | 656 590      |
| Juni .....        | 84 682 568 | 3 902 667                 | 70 829        | 1 361 276                                 | 1 700 153                                   | 770 409      |
| Juli .....        | 82 075 874 | 3 742 618                 | 69 600        | 1 340 978                                 | 1 589 496                                   | 742 544      |
| August .....      | 72 007 213 | 3 712 639                 | 68 300        | 1 325 691                                 | 1 646 284                                   | 672 364      |
| September .       | 82 690 531 | 3 945 275                 | 81 503        | 1 360 449                                 | 1 798 423                                   | 704 900      |
| Oktober .....     | 84 707 370 | 4 211 533                 | 71 232        | 1 410 739                                 | 2 006 341                                   | 723 221      |
| November ..       | 72 642 613 | 3 692 561                 | 72 229        | 1 208 138                                 | 1 754 222                                   | 657 972      |
| Dezember ..       | 63 776 490 | 3 620 044                 | 67 615        | 1 335 845                                 | 1 632 723                                   | 583 861      |

### 4.3 Monatliche Entwicklung des Volumens nach Warengruppen der Ernährungswirtschaft und der Gewerblichen Wirtschaft <sup>\*)</sup>

#### 4.3.1 Ausfuhr

##### 4.3.1.1 Insgesamt

| Jahr, Monat       | Insgesamt  | Ernährungs-<br>wirtschaft | lebende Tiere | Nahrungsmittel<br>tierischen<br>Ursprungs | Nahrungsmittel<br>pflanzlichen<br>Ursprungs | Genussmittel |
|-------------------|------------|---------------------------|---------------|---|---|--------------|
|                   | (EGW 1-9)  | (EGW 1-4)                 | (EGW 1)       | (EGW 2)                                   | (EGW 3)                                     | (EGW 4)      |
| in 1 000 Euro     |            |                           |               |   |   |              |
| 2009 Januar ..... | 61 433 033 | 3 683 693                 | 87 496        | 1 370 311                                 | 1 541 039                                   | 684 847      |
| Februar .....     | 61 085 542 | 3 509 299                 | 70 216        | 1 246 302                                 | 1 609 590                                   | 583 191      |
| März .....        | 68 205 818 | 3 799 297                 | 72 579        | 1 310 994                                 | 1 732 267                                   | 683 457      |
| April .....       | 63 828 283 | 3 717 227                 | 87 016        | 1 350 897                                 | 1 677 782                                   | 601 532      |
| Mai .....         | 60 356 679 | 3 756 241                 | 79 528        | 1 359 034                                 | 1 614 182                                   | 703 497      |
| Juni .....        | 66 614 192 | 3 766 758                 | 73 336        | 1 332 016                                 | 1 676 602                                   | 684 804      |
| Juli .....        | 69 146 282 | 4 050 183                 | 74 363        | 1 441 297                                 | 1 789 742                                   | 744 781      |
| August .....      | 59 921 086 | 3 799 424                 | 94 457        | 1 374 538                                 | 1 655 111                                   | 675 318      |
| September .       | 70 561 184 | 3 844 589                 | 87 164        | 1 326 423                                 | 1 778 975                                   | 652 027      |
| Oktober .....     | 72 522 967 | 4 016 338                 | 85 483        | 1 412 130                                 | 1 830 722                                   | 688 003      |
| November ..       | 72 887 201 | 3 802 157                 | 83 683        | 1 308 957                                 | 1 717 985                                   | 691 532      |
| Dezember ..       | 67 447 214 | 3 843 953                 | 86 385        | 1 413 736                                 | 1 681 209                                   | 662 623      |
| 2010 Januar ..... | 61 900 640 | 3 528 700                 | 87 334        | 1 317 489                                 | 1 552 223                                   | 571 654      |
| Februar .....     | 68 268 441 | 3 655 230                 | 71 746        | 1 282 278                                 | 1 671 315                                   | 629 891      |
| März .....        | 83 609 608 | 4 287 014                 | 81 337        | 1 509 125                                 | 1 989 519                                   | 707 033      |
| April .....       | 73 096 420 | 3 846 599                 | 89 214        | 1 358 877                                 | 1 697 844                                   | 700 664      |
| Mai .....         | 73 689 849 | 3 953 417                 | 83 973        | 1 396 771                                 | 1 720 979                                   | 751 694      |
| Juni .....        | 81 762 101 | 4 093 317                 | 95 042        | 1 479 081                                 | 1 774 935                                   | 744 259      |
| Juli .....        | 77 601 129 | 3 996 624                 | 85 292        | 1 398 979                                 | 1 729 519                                   | 782 834      |
| August .....      | 71 959 370 | 3 964 724                 | 82 227        | 1 388 222                                 | 1 771 311                                   | 722 964      |
| September .       | 83 027 142 | 4 096 547                 | 94 409        | 1 453 783                                 | 1 881 068                                   | 667 287      |
| Oktober .....     | 83 893 353 | 4 316 527                 | 97 364        | 1 550 992                                 | 1 948 121                                   | 720 050      |
| November ..       | 84 440 151 | 4 142 318                 | 86 277        | 1 437 645                                 | 1 927 248                                   | 691 148      |
| Dezember ..       | 77 298 215 | 3 988 622                 | 104 850       | 1 457 652                                 | 1 787 458                                   | 638 662      |
| 2011 Januar ..... | 72 775 758 | 3 501 495                 | 81 982        | 1 253 726                                 | 1 571 782                                   | 594 005      |
| Februar .....     | 78 157 972 | 3 547 168                 | 63 531        | 1 235 573                                 | 1 652 532                                   | 595 532      |
| März .....        | 91 437 961 | 4 062 637                 | 63 688        | 1 388 098                                 | 1 892 614                                   | 718 237      |
| April .....       | 78 000 547 | 3 757 589                 | 77 876        | 1 337 931                                 | 1 685 240                                   | 656 542      |
| Mai .....         | 85 732 978 | 3 863 762                 | 78 409        | 1 363 345                                 | 1 683 777                                   | 738 231      |
| Juni .....        | 82 202 595 | 3 904 702                 | 78 833        | 1 409 039                                 | 1 695 311                                   | 721 519      |
| Juli .....        | 79 579 767 | 3 570 635                 | 60 197        | 1 336 127                                 | 1 514 805                                   | 659 506      |
| August .....      | 78 878 692 | 3 905 117                 | 83 622        | 1 434 621                                 | 1 669 640                                   | 717 234      |
| September .       | 87 867 105 | 4 197 626                 | 94 591        | 1 490 257                                 | 1 906 464                                   | 706 314      |
| Oktober .....     | 81 586 750 | 3 995 584                 | 74 814        | 1 410 762                                 | 1 808 653                                   | 701 355      |
| November ..       | 87 557 559 | 4 066 997                 | 91 533        | 1 409 870                                 | 1 833 094                                   | 732 500      |
| Dezember ..       | 77 225 351 | 3 777 796                 | 98 309        | 1 345 549                                 | 1 696 493                                   | 637 445      |

<sup>\*)</sup> Außenhandelsindizes und Außenhandelsvolumen nach EGW können über Genesis-Online abgerufen werden (Tabellen 51000-0057 jährlich, 51000-0058 monatlich bzw. Zeitreihen 51000BJ902 jährlich, 51000BM902 monatlich).

### 4.3 Monatliche Entwicklung des Volumens nach Warengruppen der Ernährungswirtschaft und der Gewerblichen Wirtschaft <sup>\*)</sup>

#### 4.3.1 Ausfuhr

##### 4.3.1.1 Insgesamt

| Gewerbliche Wirtschaft<br>(EGW 5-8) | Rohstoffe<br>(EGW 5) | Halbwaren<br>(EGW 6) | Fertigwaren<br>(EGW 7+8) | Vorerzeugnisse<br>(EGW 7) | Enderzeugnisse<br>(EGW 8) | Andere nicht aufgliederbare Warenverkehre<br>(EGW 9) | Jahr, Monat |
|-------------------------------------|----------------------|----------------------|--------------------------|---------------------------|---------------------------|--|-------------|
| in 1 000 Euro                       |                      |                      |                          |                           |                           |  |             |
| 57 699 103                          | 883 245              | 3 025 645            | 53 790 213               | 8 178 827                 | 45 611 386                | 1 017 739  | 2005 Januar |
| 56 352 681                          | 864 439              | 3 034 844            | 52 453 398               | 8 223 426                 | 44 229 972                | 1 036 039  | Februar     |
| 61 595 066                          | 838 610              | 3 237 846            | 57 518 610               | 8 302 712                 | 49 215 898                | 1 216 901  | März        |
| 59 823 702                          | 537 083              | 3 137 309            | 56 149 310               | 8 313 856                 | 47 835 454                | 1 196 610  | April       |
| 60 965 633                          | 804 144              | 3 142 834            | 57 018 655               | 8 571 805                 | 48 446 850                | 1 256 018  | Mai         |
| 64 147 531                          | 583 450              | 3 393 477            | 60 170 604               | 8 807 515                 | 51 363 089                | 1 204 005  | Juni        |
| 60 309 015                          | 631 810              | 3 070 715            | 56 606 490               | 8 201 823                 | 48 404 667                | 1 133 500  | Juli        |
| 58 306 103                          | 568 094              | 3 040 027            | 54 697 982               | 7 909 023                 | 46 788 959                | 1 014 282  | August      |
| 64 310 844                          | 592 233              | 3 202 313            | 60 516 298               | 8 613 395                 | 51 902 903                | 1 301 105  | September   |
| 63 216 093                          | 586 853              | 3 141 908            | 59 487 332               | 8 620 364                 | 50 866 968                | 1 594 744  | Oktober     |
| 65 779 951                          | 772 224              | 3 369 553            | 61 638 174               | 8 631 398                 | 53 006 776                | 1 962 128  | November    |
| 61 105 887                          | 771 548              | 2 967 767            | 57 366 572               | 7 790 698                 | 49 575 874                | 1 644 240  | Dezember    |
| 63 493 686                          | 817 197              | 3 555 452            | 59 121 037               | 8 650 435                 | 50 470 602                | 1 212 805  | 2006 Januar |
| 64 920 621                          | 679 284              | 3 624 002            | 60 617 335               | 8 757 049                 | 51 860 286                | 1 341 275  | Februar     |
| 71 217 309                          | 673 003              | 3 625 720            | 66 918 586               | 9 401 683                 | 57 516 903                | 1 631 508  | März        |
| 64 951 409                          | 796 488              | 3 620 063            | 60 534 858               | 8 759 736                 | 51 775 122                | 1 219 357  | April       |
| 68 139 541                          | 739 756              | 3 550 904            | 63 848 881               | 8 971 888                 | 54 876 993                | 1 278 893  | Mai         |
| 66 608 743                          | 565 764              | 3 674 021            | 62 368 958               | 9 180 675                 | 53 188 283                | 1 559 934  | Juni        |
| 68 396 376                          | 642 070              | 3 684 737            | 64 069 569               | 9 448 888                 | 54 620 681                | 1 527 978  | Juli        |
| 63 242 409                          | 560 722              | 3 470 489            | 59 211 198               | 8 788 622                 | 50 422 576                | 1 594 756  | August      |
| 72 832 025                          | 575 880              | 3 518 847            | 68 737 298               | 9 413 685                 | 59 323 613                | 2 042 813  | September   |
| 77 406 362                          | 754 550              | 3 883 283            | 72 768 529               | 10 314 194                | 62 454 335                | 2 058 690  | Oktober     |
| 78 599 281                          | 635 505              | 4 044 618            | 73 919 158               | 9 857 799                 | 64 061 359                | 2 193 962  | November    |
| 66 643 613                          | 641 615              | 3 685 251            | 62 316 747               | 8 337 402                 | 53 979 345                | 1 984 668  | Dezember    |
| 71 009 764                          | 764 898              | 3 940 319            | 66 304 547               | 9 337 234                 | 56 967 313                | 1 431 838  | 2007 Januar |
| 69 835 636                          | 718 250              | 3 834 253            | 65 283 133               | 9 323 967                 | 55 959 166                | 1 532 573  | Februar     |
| 74 955 143                          | 740 305              | 3 908 984            | 70 305 854               | 9 666 182                 | 60 639 672                | 1 806 287  | März        |
| 70 603 108                          | 676 393              | 3 867 444            | 66 059 271               | 9 328 444                 | 56 730 827                | 1 256 120  | April       |
| 71 099 097                          | 555 532              | 3 809 863            | 66 733 702               | 9 206 920                 | 57 526 782                | 1 305 707  | Mai         |
| 73 842 205                          | 645 864              | 4 012 925            | 69 183 416               | 9 455 224                 | 59 728 192                | 1 360 598  | Juni        |
| 73 937 814                          | 620 296              | 4 079 553            | 69 237 965               | 9 149 926                 | 60 088 039                | 1 450 470  | Juli        |
| 70 864 763                          | 581 894              | 3 435 655            | 66 847 214               | 9 165 084                 | 57 682 130                | 1 427 582  | August      |
| 74 591 884                          | 664 974              | 3 760 977            | 70 165 933               | 9 274 598                 | 60 891 335                | 1 598 283  | September   |
| 80 106 571                          | 681 495              | 3 933 761            | 75 491 315               | 9 813 014                 | 65 678 301                | 1 959 246  | Oktober     |
| 79 189 081                          | 709 217              | 3 935 903            | 74 543 961               | 9 877 955                 | 64 666 006                | 2 020 875  | November    |
| 65 344 662                          | 687 241              | 3 671 962            | 60 985 459               | 7 334 468                 | 53 650 991                | 1 712 408  | Dezember    |
| 75 953 786                          | 778 984              | 4 068 294            | 71 106 508               | 10 218 675                | 60 887 833                | 1 053 366  | 2008 Januar |
| 76 467 503                          | 738 501              | 3 660 969            | 72 068 033               | 9 552 393                 | 62 515 640                | 1 105 830  | Februar     |
| 76 083 144                          | 704 249              | 4 077 597            | 71 301 298               | 9 583 946                 | 61 717 352                | 1 258 094  | März        |
| 81 150 731                          | 676 692              | 3 977 878            | 76 496 161               | 10 201 809                | 66 294 352                | 1 127 277  | April       |
| 72 901 387                          | 634 361              | 3 699 036            | 68 567 990               | 9 592 394                 | 58 975 596                | 1 082 904  | Mai         |
| 79 579 522                          | 775 648              | 3 893 532            | 74 910 342               | 10 522 769                | 64 387 573                | 1 200 379  | Juni        |
| 77 149 398                          | 569 664              | 3 904 289            | 72 675 445               | 9 822 162                 | 62 853 283                | 1 183 858  | Juli        |
| 67 336 361                          | 498 346              | 3 323 064            | 63 514 951               | 8 971 517                 | 54 543 434                | 958 213  | August      |
| 77 546 052                          | 589 276              | 3 559 629            | 73 397 147               | 9 543 176                 | 63 853 971                | 1 199 204  | September   |
| 78 968 207                          | 696 612              | 3 758 578            | 74 513 017               | 9 565 270                 | 64 947 747                | 1 527 630  | Oktober     |
| 67 682 994                          | 601 280              | 3 386 446            | 63 695 268               | 7 627 274                 | 56 067 994                | 1 267 058  | November    |
| 59 027 391                          | 530 518              | 3 138 395            | 55 358 478               | 6 248 079                 | 49 110 399                | 1 129 055  | Dezember    |

### 4.3 Monatliche Entwicklung des Volumens nach Warengruppen der Ernährungswirtschaft und der Gewerblichen Wirtschaft <sup>\*)</sup>

#### 4.3.1 Ausfuhr

##### 4.3.1.1 Insgesamt

| Gewerbliche Wirtschaft<br>(EGW 5-8) | Rohstoffe<br>(EGW 5) | Halbwaren<br>(EGW 6) | Fertigwaren<br>(EGW 7+8) | Vorerzeugnisse<br>(EGW 7) | Enderzeugnisse<br>(EGW 8) | Andere nicht aufgliederbare Warenverkehre<br>(EGW 9) | Jahr, Monat |
|-------------------------------------|----------------------|----------------------|--------------------------|---------------------------|---------------------------|--|-------------|
| in 1 000 Euro                       |                      |                      |                          |                           |                           |  |             |
| 56 749 549                          | 651 898              | 2 874 501            | 53 223 150               | 6 867 989                 | 46 355 161                | 999 791  | 2009 Januar |
| 56 510 822                          | 557 792              | 2 992 374            | 52 960 656               | 7 003 784                 | 45 956 872                | 1 065 421  | Februar     |
| 63 278 040                          | 548 123              | 3 366 366            | 59 363 551               | 7 829 962                 | 51 533 589                | 1 128 481  | März        |
| 58 930 107                          | 565 231              | 3 366 515            | 54 998 361               | 7 901 205                 | 47 097 156                | 1 180 949  | April       |
| 55 555 321                          | 534 749              | 3 112 128            | 51 908 444               | 7 381 244                 | 44 527 200                | 1 045 117  | Mai         |
| 61 704 766                          | 519 700              | 3 379 278            | 57 805 788               | 8 088 021                 | 49 717 767                | 1 142 668  | Juni        |
| 63 860 988                          | 585 775              | 3 418 645            | 59 856 568               | 8 445 846                 | 51 410 722                | 1 235 111  | Juli        |
| 54 992 415                          | 539 387              | 3 115 740            | 51 337 288               | 7 452 002                 | 43 885 286                | 1 129 247  | August      |
| 65 338 579                          | 696 338              | 3 283 926            | 61 358 315               | 8 341 008                 | 53 017 307                | 1 378 016  | September   |
| 67 180 797                          | 632 602              | 3 428 632            | 63 119 563               | 8 689 989                 | 54 429 574                | 1 325 832  | Oktober     |
| 67 680 484                          | 661 801              | 3 169 376            | 63 849 307               | 8 531 367                 | 55 317 940                | 1 404 560  | November    |
| 62 196 575                          | 717 845              | 3 102 910            | 58 375 820               | 7 385 513                 | 50 990 307                | 1 406 686  | Dezember    |
| 57 357 251                          | 729 876              | 2 952 869            | 53 674 506               | 8 151 140                 | 45 523 366                | 1 014 689  | 2010 Januar |
| 63 530 810                          | 715 806              | 3 246 459            | 59 568 545               | 8 198 769                 | 51 369 776                | 1 082 401  | Februar     |
| 77 935 057                          | 805 802              | 3 799 798            | 73 329 457               | 10 246 461                | 63 082 996                | 1 387 537  | März        |
| 68 047 745                          | 686 821              | 3 454 517            | 63 906 407               | 9 266 318                 | 54 640 089                | 1 202 076  | April       |
| 68 474 585                          | 730 761              | 3 451 474            | 64 292 350               | 9 206 018                 | 55 086 332                | 1 261 847  | Mai         |
| 76 349 394                          | 721 755              | 3 647 232            | 71 980 407               | 9 910 296                 | 62 070 111                | 1 319 390  | Juni        |
| 72 337 608                          | 673 334              | 3 446 032            | 68 218 242               | 9 283 160                 | 58 935 082                | 1 266 897  | Juli        |
| 66 827 617                          | 594 980              | 3 235 191            | 62 997 446               | 8 602 351                 | 54 395 095                | 1 167 029  | August      |
| 77 668 668                          | 712 850              | 3 541 926            | 73 413 892               | 9 307 446                 | 64 106 446                | 1 261 927  | September   |
| 78 253 469                          | 817 311              | 3 771 888            | 73 664 270               | 9 208 132                 | 64 456 138                | 1 323 357  | Oktober     |
| 79 021 468                          | 855 723              | 3 650 267            | 74 515 478               | 9 095 510                 | 65 419 968                | 1 276 365  | November    |
| 72 205 751                          | 827 937              | 3 449 284            | 67 928 530               | 7 907 052                 | 60 021 478                | 1 103 842  | Dezember    |
| 66 238 956                          | 863 066              | 3 282 587            | 62 093 303               | 8 835 851                 | 53 257 452                | 3 035 307  | 2011 Januar |
| 71 352 351                          | 814 918              | 3 377 442            | 67 159 991               | 9 119 679                 | 58 040 312                | 3 258 453  | Februar     |
| 83 626 219                          | 956 566              | 3 915 582            | 78 754 071               | 10 078 364                | 68 675 707                | 3 749 105  | März        |
| 70 833 415                          | 779 177              | 3 215 058            | 66 839 180               | 8 967 582                 | 57 871 598                | 3 409 543  | April       |
| 78 308 760                          | 793 305              | 3 549 247            | 73 966 208               | 9 713 786                 | 64 252 422                | 3 560 456  | Mai         |
| 74 652 671                          | 768 491              | 3 449 171            | 70 435 009               | 9 299 775                 | 61 135 234                | 3 645 222  | Juni        |
| 72 643 437                          | 737 058              | 3 410 697            | 68 495 682               | 8 871 737                 | 59 623 945                | 3 365 695  | Juli        |
| 71 609 375                          | 677 811              | 3 445 746            | 67 485 818               | 9 012 317                 | 58 473 501                | 3 364 200  | August      |
| 80 064 479                          | 726 356              | 3 728 759            | 75 609 364               | 9 384 890                 | 66 224 474                | 3 605 000  | September   |
| 74 206 258                          | 807 229              | 3 425 001            | 69 974 028               | 8 470 428                 | 61 503 600                | 3 384 908  | Oktober     |
| 80 017 456                          | 1 014 831            | 3 406 060            | 75 596 565               | 8 827 832                 | 66 768 733                | 3 473 106  | November    |
| 70 386 002                          | 939 661              | 3 358 723            | 66 087 618               | 7 589 375                 | 58 498 243                | 3 061 553  | Dezember    |

<sup>\*)</sup> Außenhandelsindizes und Außenhandelsvolumen nach EGW können über Genesis-Online abgerufen werden (Tabellen 51000-0057 jährlich, 51000-0058 monatlich bzw. Zeitreihen 51000BJ902 jährlich, 51000BM902

### 4.3 Monatliche Entwicklung des Volumens nach Warengruppen der Ernährungswirtschaft und der Gewerblichen Wirtschaft \*)

#### 4.3.1 Ausfuhr

##### 4.3.1.2 EU-Länder

| Jahr, Monat       | Insgesamt  | Ernährungs-<br>wirtschaft | lebende Tiere | Nahrungsmittel<br>tierischen<br>Ursprungs | Nahrungsmittel<br>pflanzlichen<br>Ursprungs | Genussmittel |
|-------------------|------------|---------------------------|---------------|---|---|--------------|
|                   | (EGW 1-9)  | (EGW 1-4)                 | (EGW 1)       | (EGW 2)                                   | (EGW 3)                                     | (EGW 4)      |
| 1 000 Euro        |            |                           |               |   |   |              |
| 2005 Januar ..... | 39 498 289 | 2 404 002                 | 53 719        | 894 645                                   | 1 122 548                                   | 333 090      |
| Februar .....     | 39 071 418 | 2 338 619                 | 55 778        | 876 206                                   | 1 091 793                                   | 314 842      |
| März .....        | 42 333 786 | 2 406 214                 | 44 069        | 919 384                                   | 1 102 268                                   | 340 493      |
| April .....       | 41 465 860 | 2 359 145                 | 54 693        | 870 002                                   | 1 088 674                                   | 345 776      |
| Mai .....         | 42 367 406 | 2 725 960                 | 56 605        | 1 078 791                                 | 1 164 307                                   | 426 257      |
| Juni .....        | 43 298 511 | 2 453 570                 | 46 618        | 899 053                                   | 1 076 102                                   | 431 797      |
| Juli .....        | 39 835 756 | 2 471 274                 | 53 710        | 898 561                                   | 1 125 248                                   | 393 755      |
| August .....      | 37 585 829 | 2 502 577                 | 49 605        | 914 108                                   | 1 219 566                                   | 319 298      |
| September .       | 42 928 427 | 2 587 996                 | 45 977        | 891 253                                   | 1 242 901                                   | 407 865      |
| Oktober .....     | 43 549 708 | 2 776 575                 | 54 987        | 994 605                                   | 1 317 310                                   | 409 673      |
| November ..       | 45 899 147 | 2 648 134                 | 66 482        | 1 020 705                                 | 1 204 466                                   | 356 481      |
| Dezember ..       | 40 718 427 | 2 671 552                 | 60 740        | 964 647                                   | 1 248 928                                   | 397 237      |
| 2006 Januar ..... | 43 597 385 | 2 649 494                 | 62 834        | 1 037 310                                 | 1 230 658                                   | 318 692      |
| Februar .....     | 43 184 098 | 2 512 306                 | 65 367        | 889 740                                   | 1 204 193                                   | 353 006      |
| März .....        | 48 543 576 | 2 654 091                 | 52 944        | 1 016 029                                 | 1 194 121                                   | 390 997      |
| April .....       | 44 074 037 | 2 490 394                 | 46 349        | 943 315                                   | 1 145 406                                   | 355 324      |
| Mai .....         | 46 313 702 | 2 711 845                 | 53 553        | 1 011 490                                 | 1 248 595                                   | 398 207      |
| Juni .....        | 45 596 971 | 2 630 571                 | 40 289        | 1 041 269                                 | 1 169 145                                   | 379 868      |
| Juli .....        | 44 944 090 | 2 541 604                 | 41 802        | 908 526                                   | 1 197 122                                   | 394 154      |
| August .....      | 41 114 470 | 2 771 629                 | 53 815        | 1 072 294                                 | 1 230 336                                   | 415 184      |
| September .       | 46 528 145 | 2 711 636                 | 40 506        | 956 370                                   | 1 309 303                                   | 405 457      |
| Oktober .....     | 50 466 116 | 2 957 051                 | 56 633        | 1 085 470                                 | 1 386 353                                   | 428 595      |
| November ..       | 48 948 721 | 2 634 684                 | 44 118        | 960 303                                   | 1 230 169                                   | 400 094      |
| Dezember ..       | 42 905 323 | 2 709 491                 | 50 449        | 1 071 194                                 | 1 223 226                                   | 364 622      |
| 2007 Januar ..... | 48 012 176 | 2 623 973                 | 63 352        | 989 588                                   | 1 240 510                                   | 330 523      |
| Februar .....     | 47 992 916 | 2 763 859                 | 54 269        | 1 054 022                                 | 1 259 168                                   | 396 400      |
| März .....        | 51 292 273 | 2 747 075                 | 48 156        | 1 034 491                                 | 1 298 566                                   | 365 862      |
| April .....       | 48 496 244 | 2 997 715                 | 47 695        | 1 148 477                                 | 1 363 904                                   | 437 639      |
| Mai .....         | 47 997 240 | 2 726 777                 | 43 524        | 1 096 178                                 | 1 231 615                                   | 355 460      |
| Juni .....        | 49 732 401 | 2 931 398                 | 49 256        | 1 158 434                                 | 1 279 751                                   | 443 957      |
| Juli .....        | 48 692 398 | 2 811 958                 | 53 404        | 1 090 585                                 | 1 235 043                                   | 432 926      |
| August .....      | 45 017 861 | 2 929 866                 | 54 085        | 1 186 449                                 | 1 259 664                                   | 429 668      |
| September .       | 49 553 991 | 2 833 961                 | 51 079        | 1 100 487                                 | 1 325 132                                   | 357 263      |
| Oktober .....     | 53 333 846 | 2 969 135                 | 54 554        | 1 066 168                                 | 1 397 706                                   | 450 707      |
| November ..       | 52 862 669 | 3 080 308                 | 54 878        | 1 214 917                                 | 1 415 251                                   | 395 262      |
| Dezember ..       | 43 250 919 | 2 904 934                 | 53 162        | 1 074 901                                 | 1 275 965                                   | 500 906      |
| 2008 Januar ..... | 49 875 273 | 2 955 429                 | 63 355        | 1 172 444                                 | 1 364 647                                   | 354 983      |
| Februar .....     | 49 683 395 | 2 801 995                 | 52 847        | 1 067 286                                 | 1 336 876                                   | 344 986      |
| März .....        | 50 840 477 | 2 761 491                 | 51 967        | 1 063 183                                 | 1 253 659                                   | 392 682      |
| April .....       | 53 209 388 | 2 911 183                 | 56 312        | 1 117 682                                 | 1 334 931                                   | 402 258      |
| Mai .....         | 48 606 384 | 3 023 542                 | 41 410        | 1 253 727                                 | 1 338 784                                   | 389 621      |
| Juni .....        | 51 676 481 | 3 064 111                 | 50 941        | 1 168 821                                 | 1 368 018                                   | 476 331      |
| Juli .....        | 48 984 393 | 2 933 315                 | 52 681        | 1 147 011                                 | 1 253 653                                   | 479 970      |
| August .....      | 42 858 456 | 2 949 504                 | 52 211        | 1 142 033                                 | 1 329 189                                   | 426 071      |
| September .       | 50 091 319 | 3 047 737                 | 59 514        | 1 178 795                                 | 1 387 584                                   | 421 844      |
| Oktober .....     | 51 283 269 | 3 238 287                 | 53 513        | 1 213 124                                 | 1 532 151                                   | 439 499      |
| November ..       | 43 982 507 | 2 842 709                 | 56 894        | 1 050 287                                 | 1 320 353                                   | 415 175      |
| Dezember ..       | 37 730 074 | 2 885 026                 | 49 221        | 1 178 115                                 | 1 283 466                                   | 374 224      |
| 2009 Januar ..... | 39 083 496 | 2 934 881                 | 64 509        | 1 204 171                                 | 1 230 295                                   | 435 906      |
| Februar .....     | 37 936 693 | 2 780 302                 | 59 081        | 1 107 240                                 | 1 260 209                                   | 353 772      |
| März .....        | 42 510 266 | 2 962 732                 | 55 772        | 1 138 815                                 | 1 340 389                                   | 427 756      |
| April .....       | 39 845 399 | 2 975 389                 | 73 579        | 1 194 070                                 | 1 328 389                                   | 379 351      |
| Mai .....         | 37 667 650 | 2 959 346                 | 63 154        | 1 201 780                                 | 1 259 785                                   | 434 627      |
| Juni .....        | 41 095 294 | 2 928 028                 | 57 752        | 1 158 358                                 | 1 242 448                                   | 469 470      |
| Juli .....        | 40 555 078 | 3 060 412                 | 61 416        | 1 235 327                                 | 1 319 554                                   | 444 115      |
| August .....      | 35 819 857 | 2 993 225                 | 79 454        | 1 201 305                                 | 1 285 121                                   | 427 345      |

### 4.3 Monatliche Entwicklung des Volumens nach Warengruppen der Ernährungswirtschaft und der Gewerblichen Wirtschaft <sup>\*)</sup>

#### 4.3.1 Ausfuhr

##### 4.3.1.2 EU-Länder

| Jahr, Monat       | Insgesamt  | Ernährungs-<br>wirtschaft | lebende Tiere | Nahrungsmittel<br>tierischen<br>Ursprungs | Nahrungsmittel<br>pflanzlichen<br>Ursprungs | Genussmittel |
|-------------------|------------|---------------------------|---------------|---|---|--------------|
|                   | (EGW 1-9)  | (EGW 1-4)                 | (EGW 1)       | (EGW 2)                                   | (EGW 3)                                     | (EGW 4)      |
| 1 000 Euro        |            |                           |               |   |   |              |
| September .       | 44 682 634 | 3 009 583                 | 66 528        | 1 142 323                                 | 1 385 082                                   | 415 650      |
| Oktober .....     | 45 090 791 | 3 192 959                 | 65 502        | 1 224 859                                 | 1 461 148                                   | 441 450      |
| November ..       | 43 479 738 | 2 965 208                 | 60 593        | 1 129 779                                 | 1 341 945                                   | 432 891      |
| Dezember ..       | 40 080 589 | 3 039 413                 | 64 951        | 1 218 771                                 | 1 330 584                                   | 425 107      |
| 2010 Januar ..... | 38 860 741 | 2 786 626                 | 72 335        | 1 156 212                                 | 1 222 383                                   | 335 696      |
| Februar .....     | 41 289 511 | 2 840 695                 | 59 676        | 1 108 613                                 | 1 300 066                                   | 372 340      |
| März .....        | 49 176 413 | 3 323 264                 | 65 173        | 1 295 754                                 | 1 532 553                                   | 429 784      |
| April .....       | 43 323 283 | 2 942 750                 | 73 471        | 1 157 696                                 | 1 296 450                                   | 415 133      |
| Mai .....         | 44 080 664 | 3 064 389                 | 64 322        | 1 196 043                                 | 1 338 585                                   | 465 439      |
| Juni .....        | 49 037 449 | 3 136 938                 | 72 291        | 1 260 881                                 | 1 337 509                                   | 466 257      |
| Juli .....        | 44 503 188 | 3 090 436                 | 64 035        | 1 193 389                                 | 1 331 708                                   | 501 304      |
| August .....      | 41 140 483 | 3 095 217                 | 64 938        | 1 179 035                                 | 1 392 713                                   | 458 531      |
| September .       | 48 964 850 | 3 115 444                 | 68 135        | 1 212 235                                 | 1 425 385                                   | 409 689      |
| Oktober .....     | 50 395 520 | 3 324 507                 | 72 477        | 1 305 670                                 | 1 489 414                                   | 456 946      |
| November ..       | 49 742 238 | 3 111 761                 | 51 736        | 1 197 456                                 | 1 445 740                                   | 416 829      |
| Dezember ..       | 45 980 254 | 3 091 598                 | 78 343        | 1 233 064                                 | 1 375 202                                   | 404 989      |
| 2011 Januar ..... | 43 963 652 | 2 650 222                 | 51 627        | 1 073 119                                 | 1 182 131                                   | 343 345      |
| Februar .....     | 46 226 216 | 2 656 743                 | 42 944        | 1 046 253                                 | 1 225 291                                   | 342 255      |
| März .....        | 53 193 159 | 2 980 110                 | 46 698        | 1 148 784                                 | 1 369 740                                   | 414 888      |
| April .....       | 46 089 155 | 2 840 884                 | 60 996        | 1 122 811                                 | 1 279 062                                   | 378 015      |
| Mai .....         | 49 446 150 | 2 858 940                 | 52 190        | 1 136 727                                 | 1 249 224                                   | 420 799      |
| Juni .....        | 49 133 060 | 2 998 989                 | 58 238        | 1 182 119                                 | 1 310 667                                   | 447 965      |
| Juli .....        | 45 014 752 | 2 646 794                 | 47 364        | 1 094 111                                 | 1 128 181                                   | 377 138      |
| August .....      | 44 054 992 | 2 903 399                 | 51 694        | 1 169 151                                 | 1 248 249                                   | 434 305      |
| September .       | 51 220 604 | 3 085 496                 | 65 341        | 1 225 322                                 | 1 395 565                                   | 399 268      |
| Oktober .....     | 46 567 113 | 3 006 247                 | 51 685        | 1 164 143                                 | 1 365 002                                   | 425 417      |
| November ..       | 50 152 847 | 3 004 626                 | 60 840        | 1 152 104                                 | 1 356 489                                   | 435 193      |
| Dezember ..       | 42 035 004 | 2 863 146                 | 59 528        | 1 118 049                                 | 1 283 952                                   | 401 617      |

<sup>\*)</sup> Außenhandelsindizes und Außenhandelsvolumen nach EGW können über Genesis-Online abgerufen werden  
(Tabellen 51000-0057 jährlich, 51000-0058 monatlich bzw. Zeitreihen 51000BJ902 jährlich, 51000BM902 monatlich).

### 4.3 Monatliche Entwicklung des Volumens nach Warengruppen der Ernährungswirtschaft und der Gewerblichen Wirtschaft \*)

#### 4.3.1 Ausfuhr

##### 4.3.1.2 EU-Länder

| Gewerbliche Wirtschaft<br>(EGW 5-8) | Rohstoffe<br>(EGW 5) | Halbwaren<br>(EGW 6) | Fertigwaren<br>(EGW 7+8) | Vorerzeugnisse<br>(EGW 7) | Enderzeugnisse<br>(EGW 8) | Andere nicht aufgliederbare Warenverkehre<br>(EGW 9) | Jahr, Monat |
|-------------------------------------|----------------------|----------------------|--------------------------|---------------------------|---------------------------|--|-------------|
| 1 000 Euro                          |                      |                      |                          |                           |                           |  |             |
| 36 191 396                          | 750 923              | 2 279 808            | 33 160 665               | 5 166 556                 | 27 994 109                | 902 891  | 2005 Januar |
| 35 804 437                          | 692 826              | 2 256 747            | 32 854 864               | 5 204 105                 | 27 650 759                | 928 362  | Februar     |
| 38 823 531                          | 555 364              | 2 340 121            | 35 928 046               | 5 314 600                 | 30 613 446                | 1 104 041  | März        |
| 38 023 603                          | 415 654              | 2 380 299            | 35 227 650               | 5 314 420                 | 29 913 230                | 1 083 112  | April       |
| 38 505 557                          | 644 980              | 2 412 665            | 35 447 912               | 5 446 906                 | 30 001 006                | 1 135 889  | Mai         |
| 39 776 605                          | 435 332              | 2 403 473            | 36 937 800               | 5 618 842                 | 31 318 958                | 1 068 336  | Juni        |
| 36 363 350                          | 486 575              | 2 291 470            | 33 585 305               | 5 152 585                 | 28 432 720                | 1 001 132  | Juli        |
| 34 216 729                          | 429 022              | 2 191 654            | 31 596 053               | 4 660 115                 | 26 935 938                | 866 523  | August      |
| 39 165 992                          | 443 777              | 2 246 622            | 36 475 593               | 5 377 406                 | 31 098 187                | 1 174 439  | September   |
| 39 305 152                          | 426 157              | 2 366 876            | 36 512 119               | 5 607 219                 | 30 904 900                | 1 467 981  | Oktober     |
| 41 424 478                          | 602 377              | 2 384 437            | 38 437 664               | 5 696 531                 | 32 741 133                | 1 826 535  | November    |
| 36 533 278                          | 584 496              | 2 182 262            | 33 766 520               | 4 777 638                 | 28 988 882                | 1 513 597  | Dezember    |
| 39 863 018                          | 605 260              | 2 678 939            | 36 578 819               | 5 476 219                 | 31 102 600                | 1 084 873  | 2006 Januar |
| 39 466 307                          | 463 942              | 2 693 505            | 36 308 860               | 5 584 577                 | 30 724 283                | 1 205 485  | Februar     |
| 44 404 579                          | 474 201              | 2 694 678            | 41 235 700               | 5 948 916                 | 35 286 784                | 1 484 906  | März        |
| 40 515 337                          | 605 031              | 2 751 403            | 37 158 903               | 5 708 500                 | 31 450 403                | 1 068 306  | April       |
| 42 472 879                          | 574 517              | 2 676 008            | 39 222 354               | 5 849 879                 | 33 372 475                | 1 128 978  | Mai         |
| 41 550 943                          | 398 747              | 2 675 947            | 38 476 249               | 5 868 526                 | 32 607 723                | 1 415 457  | Juni        |
| 41 037 657                          | 462 320              | 2 783 702            | 37 791 635               | 5 744 066                 | 32 047 569                | 1 364 829  | Juli        |
| 36 918 855                          | 402 002              | 2 527 704            | 33 989 149               | 5 253 169                 | 28 735 980                | 1 423 986  | August      |
| 41 951 878                          | 399 507              | 2 439 907            | 39 112 464               | 5 688 210                 | 33 424 254                | 1 864 631  | September   |
| 45 655 825                          | 546 784              | 2 884 292            | 42 224 749               | 6 316 749                 | 35 908 000                | 1 853 240  | Oktober     |
| 44 332 585                          | 414 386              | 2 962 016            | 40 956 183               | 6 055 783                 | 34 900 400                | 1 981 452  | November    |
| 38 385 691                          | 425 152              | 2 758 664            | 35 201 875               | 5 037 029                 | 30 164 846                | 1 810 141  | Dezember    |
| 44 135 122                          | 548 726              | 2 982 569            | 40 603 827               | 5 981 651                 | 34 622 176                | 1 253 081  | 2007 Januar |
| 43 867 482                          | 537 611              | 2 896 260            | 40 433 611               | 6 017 229                 | 34 416 382                | 1 361 575  | Februar     |
| 46 951 006                          | 534 421              | 2 928 117            | 43 488 468               | 6 324 715                 | 37 163 753                | 1 594 192  | März        |
| 44 410 567                          | 506 374              | 3 006 601            | 40 907 592               | 6 104 337                 | 34 793 255                | 1 087 962  | April       |
| 44 133 989                          | 394 033              | 2 830 738            | 40 909 218               | 6 036 993                 | 34 872 225                | 1 136 474  | Mai         |
| 45 611 309                          | 468 641              | 2 993 382            | 42 149 286               | 6 139 329                 | 36 009 957                | 1 189 694  | Juni        |
| 44 612 517                          | 450 165              | 2 940 394            | 41 221 958               | 5 740 775                 | 35 481 183                | 1 267 923  | Juli        |
| 40 860 048                          | 418 641              | 2 503 202            | 37 938 205               | 5 548 298                 | 32 389 907                | 1 227 947  | August      |
| 45 315 008                          | 493 831              | 2 751 506            | 42 069 671               | 5 897 154                 | 36 172 517                | 1 405 022  | September   |
| 48 590 684                          | 484 079              | 2 909 843            | 45 196 762               | 6 316 338                 | 38 880 424                | 1 774 027  | Oktober     |
| 47 961 988                          | 497 352              | 2 873 085            | 44 591 551               | 6 251 013                 | 38 340 538                | 1 820 373  | November    |
| 38 810 819                          | 495 078              | 2 628 059            | 35 687 682               | 4 532 529                 | 31 155 153                | 1 535 166  | Dezember    |
| 46 039 987                          | 538 293              | 2 865 800            | 42 635 894               | 6 259 145                 | 36 376 749                | 879 857  | 2008 Januar |
| 45 958 583                          | 535 309              | 2 714 774            | 42 708 500               | 6 013 518                 | 36 694 982                | 922 817  | Februar     |
| 47 012 720                          | 498 498              | 3 001 018            | 43 513 204               | 6 097 495                 | 37 415 709                | 1 066 266  | März        |
| 49 363 254                          | 478 452              | 2 908 489            | 45 976 313               | 6 417 161                 | 39 559 152                | 934 951  | April       |
| 44 686 724                          | 472 428              | 2 736 568            | 41 477 728               | 6 143 780                 | 35 333 948                | 896 118  | Mai         |
| 47 591 292                          | 599 011              | 2 848 642            | 44 143 639               | 6 235 413                 | 37 908 226                | 1 021 078  | Juni        |
| 45 049 196                          | 415 973              | 2 924 939            | 41 708 284               | 6 032 867                 | 35 675 417                | 1 001 882  | Juli        |
| 39 119 155                          | 350 896              | 2 413 164            | 36 355 095               | 5 194 437                 | 31 160 658                | 789 797  | August      |
| 46 027 244                          | 422 681              | 2 569 329            | 43 035 234               | 5 953 999                 | 37 081 235                | 1 016 338  | September   |
| 46 769 849                          | 510 459              | 2 789 043            | 43 470 347               | 5 990 099                 | 37 480 248                | 1 275 133  | Oktober     |
| 40 053 492                          | 416 230              | 2 367 522            | 37 269 740               | 4 811 012                 | 32 458 728                | 1 086 306  | November    |
| 33 907 599                          | 343 685              | 2 215 922            | 31 347 992               | 3 722 069                 | 27 625 923                | 937 449  | Dezember    |
| 35 327 573                          | 466 242              | 2 099 058            | 32 762 273               | 4 571 664                 | 28 190 609                | 821 042  | 2009 Januar |
| 34 280 376                          | 392 211              | 2 156 810            | 31 731 355               | 4 467 200                 | 27 264 155                | 876 015  | Februar     |
| 38 616 709                          | 377 866              | 2 352 090            | 35 886 753               | 4 661 093                 | 31 225 660                | 930 825  | März        |
| 35 887 773                          | 409 357              | 2 443 884            | 33 034 532               | 4 640 651                 | 28 393 881                | 982 237  | April       |
| 33 862 993                          | 376 870              | 2 218 212            | 31 267 911               | 4 513 845                 | 26 754 066                | 845 311  | Mai         |
| 37 224 061                          | 358 595              | 2 420 425            | 34 445 041               | 4 912 620                 | 29 532 421                | 943 205  | Juni        |
| 36 489 484                          | 389 455              | 2 208 552            | 33 891 477               | 4 954 541                 | 28 936 936                | 1 005 182  | Juli        |
| 31 910 510                          | 342 299              | 2 147 166            | 29 421 045               | 4 406 112                 | 25 014 933                | 916 122  | August      |

### 4.3 Monatliche Entwicklung des Volumens nach Warengruppen der Ernährungswirtschaft und der Gewerblichen Wirtschaft <sup>\*)</sup>

#### 4.3.1 Ausfuhr

##### 4.3.1.2 EU-Länder

| Gewerbliche Wirtschaft<br>(EGW 5-8) | Rohstoffe<br>(EGW 5) | Halbwaren<br>(EGW 6) | Fertigwaren<br>(EGW 7+8) | Vorerzeugnisse<br>(EGW 7) | Enderzeugnisse<br>(EGW 8) | Andere nicht<br>aufgliederbare<br>Warenverkehre<br>(EGW 9) | Jahr, Monat |
|-------------------------------------|----------------------|----------------------|--------------------------|---------------------------|---------------------------|--|-------------|
| 1 000 Euro                          |                      |                      |                          |                           |                           |  |             |
| 40 500 076                          | 454 930              | 2 358 634            | 37 686 512               | 5 401 571                 | 32 284 941                | 1 172 975  | September   |
| 40 772 588                          | 403 501              | 2 367 287            | 38 001 800               | 5 503 612                 | 32 498 188                | 1 125 244  | Oktober     |
| 39 344 236                          | 420 764              | 2 089 595            | 36 833 877               | 5 118 805                 | 31 715 072                | 1 170 294  | November    |
| 35 859 180                          | 487 974              | 2 082 629            | 33 288 577               | 4 357 181                 | 28 931 396                | 1 181 996  | Dezember    |
| 35 211 121                          | 492 052              | 2 018 464            | 32 700 605               | 5 005 118                 | 27 695 487                | 862 994  | 2010 Januar |
| 37 520 794                          | 507 365              | 2 235 710            | 34 777 719               | 5 025 985                 | 29 751 734                | 928 022  | Februar     |
| 44 682 325                          | 561 460              | 2 604 152            | 41 516 713               | 6 092 523                 | 35 424 190                | 1 170 824  | März        |
| 39 347 489                          | 488 456              | 2 412 617            | 36 446 416               | 5 419 981                 | 31 026 435                | 1 033 044  | April       |
| 39 936 577                          | 529 516              | 2 457 157            | 36 949 904               | 5 611 549                 | 31 338 355                | 1 079 698  | Mai         |
| 44 776 195                          | 531 092              | 2 536 203            | 41 708 900               | 6 076 675                 | 35 632 225                | 1 124 316  | Juni        |
| 40 355 707                          | 519 626              | 2 316 866            | 37 519 215               | 5 530 141                 | 31 989 074                | 1 057 045  | Juli        |
| 37 065 404                          | 461 961              | 2 174 955            | 34 428 488               | 4 970 888                 | 29 457 600                | 979 862  | August      |
| 44 763 180                          | 564 170              | 2 399 970            | 41 799 040               | 5 606 477                 | 36 192 563                | 1 086 226  | September   |
| 45 923 766                          | 595 813              | 2 615 837            | 42 712 116               | 5 667 788                 | 37 044 328                | 1 147 247  | Oktober     |
| 45 559 960                          | 627 273              | 2 454 562            | 42 478 125               | 5 527 366                 | 36 950 759                | 1 070 517  | November    |
| 41 950 876                          | 620 851              | 2 379 729            | 38 950 296               | 4 598 435                 | 34 351 861                | 937 780  | Dezember    |
| 38 484 961                          | 610 534              | 2 253 019            | 35 621 408               | 5 355 604                 | 30 265 804                | 2 828 469  | 2010 Januar |
| 40 546 109                          | 618 239              | 2 317 498            | 37 610 372               | 5 547 863                 | 32 062 509                | 3 023 364  | Februar     |
| 46 738 259                          | 696 575              | 2 609 485            | 43 432 199               | 5 995 076                 | 37 437 123                | 3 474 790  | März        |
| 40 100 830                          | 572 516              | 2 198 158            | 37 330 156               | 5 534 508                 | 31 795 648                | 3 147 441  | April       |
| 43 303 095                          | 593 512              | 2 311 757            | 40 397 826               | 5 823 306                 | 34 574 520                | 3 284 115  | Mai         |
| 42 757 811                          | 586 632              | 2 427 563            | 39 743 616               | 5 689 802                 | 34 053 814                | 3 376 260  | Juni        |
| 39 274 556                          | 552 576              | 2 219 488            | 36 502 492               | 5 336 244                 | 31 166 248                | 3 093 402  | Juli        |
| 38 115 434                          | 480 901              | 2 140 093            | 35 494 440               | 5 049 339                 | 30 445 101                | 3 036 159  | August      |
| 44 847 415                          | 556 082              | 2 501 217            | 41 790 116               | 5 692 333                 | 36 097 783                | 3 287 693  | September   |
| 40 404 630                          | 592 913              | 2 278 940            | 37 532 777               | 5 151 854                 | 32 380 923                | 3 156 236  | Oktober     |
| 43 910 650                          | 743 078              | 2 248 564            | 40 919 008               | 5 434 331                 | 35 484 677                | 3 237 571  | November    |
| 36 361 278                          | 728 744              | 2 200 160            | 33 432 374               | 4 147 898                 | 29 284 476                | 2 810 580  | Dezember    |

<sup>\*)</sup> Außenhandelsindizes und Außenhandelsvolumen nach EGW können über Genesis-Online abgerufen werden (Tabellen 51000-0057 jährlich, 51000-0058 monatlich bzw. Zeitreihen 51000BJ902 jährlich, 51000BM902



### 4.3 Monatliche Entwicklung des Volumens nach Warengruppen der Ernährungswirtschaft und der Gewerblichen Wirtschaft \*)

#### 4.3.1 Ausfuhr

##### 4.3.1.3 Drittländer

| Jahr, Monat       | Insgesamt  | Ernährungs-<br>wirtschaft | lebende Tiere | Nahrungsmittel<br>tierischen<br>Ursprungs | Nahrungsmittel<br>pflanzlichen<br>Ursprungs | Genussmittel |
|-------------------|------------|---------------------------|---------------|---|---|--------------|
|                   | (EGW 1-9)  | (EGW 1-4)                 | (EGW 1)       | (EGW 2)                                   | (EGW 3)                                     | (EGW 4)      |
| in 1 000 Euro     |            |                           |               |   |   |              |
| 2005 Januar ..... | 22 150 620 | 528 065                   | 14 879        | 122 039                                   | 232 653                                     | 158 494      |
| Februar .....     | 21 130 152 | 474 231                   | 8 732         | 104 466                                   | 224 924                                     | 136 109      |
| März .....        | 23 391 174 | 506 779                   | 13 548        | 107 496                                   | 233 858                                     | 151 877      |
| April .....       | 22 446 276 | 532 679                   | 12 068        | 111 345                                   | 247 670                                     | 161 596      |
| Mai .....         | 23 156 992 | 576 787                   | 11 713        | 123 485                                   | 264 325                                     | 177 264      |
| Juni .....        | 25 073 589 | 566 994                   | 14 987        | 119 894                                   | 264 396                                     | 167 717      |
| Juli .....        | 24 642 379 | 564 346                   | 11 438        | 127 866                                   | 263 292                                     | 161 750      |
| August .....      | 24 866 326 | 629 193                   | 15 052        | 120 817                                   | 291 275                                     | 202 049      |
| September .       | 25 903 679 | 632 161                   | 16 446        | 120 328                                   | 282 131                                     | 213 256      |
| Oktober .....     | 24 606 410 | 568 706                   | 15 264        | 122 815                                   | 252 299                                     | 178 328      |
| November ..       | 25 036 527 | 545 461                   | 15 678        | 119 927                                   | 236 052                                     | 173 804      |
| Dezember ..       | 25 298 426 | 595 174                   | 17 962        | 118 339                                   | 280 613                                     | 178 260      |
| 2006 Januar ..... | 24 294 007 | 535 407                   | 15 211        | 109 044                                   | 268 454                                     | 142 698      |
| Februar .....     | 26 237 364 | 647 260                   | 11 010        | 127 440                                   | 289 246                                     | 219 564      |
| März .....        | 27 547 876 | 588 544                   | 11 811        | 118 486                                   | 280 398                                     | 177 849      |
| April .....       | 25 161 481 | 574 358                   | 11 663        | 102 056                                   | 299 001                                     | 161 638      |
| Mai .....         | 26 463 417 | 646 840                   | 13 012        | 112 386                                   | 327 082                                     | 194 360      |
| Juni .....        | 25 795 012 | 592 735                   | 14 279        | 113 624                                   | 285 829                                     | 179 003      |
| Juli .....        | 28 183 557 | 661 689                   | 13 160        | 137 006                                   | 317 064                                     | 194 459      |
| August .....      | 27 128 423 | 634 099                   | 12 152        | 119 579                                   | 303 583                                     | 198 785      |
| September .       | 31 839 093 | 780 764                   | 14 289        | 151 434                                   | 355 605                                     | 259 436      |
| Oktober .....     | 32 795 023 | 839 036                   | 22 299        | 166 457                                   | 381 365                                     | 268 915      |
| November ..       | 35 273 341 | 794 135                   | 24 878        | 173 333                                   | 370 234                                     | 225 690      |
| Dezember ..       | 29 128 028 | 695 579                   | 17 972        | 139 317                                   | 303 870                                     | 234 420      |
| 2007 Januar ..... | 27 696 876 | 643 477                   | 23 473        | 117 317                                   | 315 575                                     | 187 112      |
| Februar .....     | 26 792 877 | 653 725                   | 13 239        | 125 544                                   | 321 604                                     | 193 338      |
| März .....        | 28 871 832 | 655 600                   | 17 108        | 117 658                                   | 298 626                                     | 222 208      |
| April .....       | 27 059 581 | 698 882                   | 18 340        | 141 299                                   | 305 843                                     | 233 400      |
| Mai .....         | 27 797 241 | 662 900                   | 22 339        | 122 446                                   | 296 895                                     | 221 220      |
| Juni .....        | 29 063 800 | 662 000                   | 20 236        | 144 627                                   | 287 330                                     | 209 807      |
| Juli .....        | 30 165 589 | 657 745                   | 17 250        | 131 497                                   | 310 432                                     | 198 566      |
| August .....      | 30 971 070 | 766 720                   | 15 609        | 153 504                                   | 331 354                                     | 266 253      |
| September .       | 30 241 013 | 770 876                   | 18 787        | 142 179                                   | 349 126                                     | 260 784      |
| Oktober .....     | 32 446 625 | 745 519                   | 21 034        | 140 452                                   | 339 133                                     | 244 900      |
| November ..       | 32 234 739 | 807 144                   | 20 689        | 151 231                                   | 376 061                                     | 259 163      |
| Dezember ..       | 27 343 625 | 632 540                   | 17 449        | 120 734                                   | 308 615                                     | 185 742      |
| 2008 Januar ..... | 30 835 335 | 748 027                   | 20 857        | 136 929                                   | 326 182                                     | 264 059      |
| Februar .....     | 31 437 151 | 745 218                   | 14 421        | 145 607                                   | 322 604                                     | 262 586      |
| März .....        | 29 972 283 | 710 031                   | 11 495        | 137 684                                   | 311 581                                     | 249 271      |
| April .....       | 32 862 123 | 882 320                   | 15 765        | 166 982                                   | 420 071                                     | 279 502      |
| Mai .....         | 29 228 105 | 826 656                   | 13 237        | 186 826                                   | 359 624                                     | 266 969      |
| Juni .....        | 33 006 087 | 838 556                   | 19 888        | 192 455                                   | 332 135                                     | 294 078      |
| Juli .....        | 33 091 481 | 809 303                   | 16 919        | 193 967                                   | 335 843                                     | 262 574      |
| August .....      | 29 148 757 | 763 135                   | 16 089        | 183 658                                   | 317 095                                     | 246 293      |
| September .       | 32 599 212 | 897 538                   | 21 989        | 181 654                                   | 410 839                                     | 283 056      |
| Oktober .....     | 33 424 101 | 973 246                   | 17 719        | 197 615                                   | 474 190                                     | 283 722      |
| November ..       | 28 660 106 | 849 852                   | 15 335        | 157 851                                   | 433 869                                     | 242 797      |
| Dezember ..       | 26 046 416 | 735 018                   | 18 394        | 157 730                                   | 349 257                                     | 209 637      |

### 4.3 Monatliche Entwicklung des Volumens nach Warengruppen der Ernährungswirtschaft und der Gewerblichen Wirtschaft <sup>\*)</sup>

#### 4.3.1 Ausfuhr

##### 4.3.1.3 Drittländer

| Jahr, Monat       | Insgesamt  | Ernährungs-<br>wirtschaft | lebende Tiere | Nahrungsmittel<br>tierischen<br>Ursprungs | Nahrungsmittel<br>pflanzlichen<br>Ursprungs | Genussmittel |
|-------------------|------------|---------------------------|---------------|---|---|--------------|
|                   | (EGW 1-9)  | (EGW 1-4)                 | (EGW 1)       | (EGW 2)                                   | (EGW 3)                                     | (EGW 4)      |
| in 1 000 Euro     |            |                           |               |   |   |              |
| 2009 Januar ..... | 22 349 537 | 748 812                   | 22 987        | 166 140                                   | 310 744                                     | 248 941      |
| Februar .....     | 23 148 849 | 728 997                   | 11 135        | 139 062                                   | 349 381                                     | 229 419      |
| März .....        | 25 695 552 | 836 565                   | 16 807        | 172 179                                   | 391 878                                     | 255 701      |
| April .....       | 23 982 884 | 741 838                   | 13 437        | 156 827                                   | 349 393                                     | 222 181      |
| Mai .....         | 22 689 029 | 796 895                   | 16 374        | 157 254                                   | 354 397                                     | 268 870      |
| Juni .....        | 25 518 898 | 838 730                   | 15 584        | 173 658                                   | 434 154                                     | 215 334      |
| Juli .....        | 28 591 204 | 989 771                   | 12 947        | 205 970                                   | 470 188                                     | 300 666      |
| August .....      | 24 101 229 | 806 199                   | 15 003        | 173 233                                   | 369 990                                     | 247 973      |
| September .       | 25 878 550 | 835 006                   | 20 636        | 184 100                                   | 393 893                                     | 236 377      |
| Oktober .....     | 27 432 176 | 823 379                   | 19 981        | 187 271                                   | 369 574                                     | 246 553      |
| November ..       | 29 407 463 | 836 949                   | 23 090        | 179 178                                   | 376 040                                     | 258 641      |
| Dezember ..       | 27 366 625 | 804 540                   | 21 434        | 194 965                                   | 350 625                                     | 237 516      |
| 2010 Januar ..... | 23 039 899 | 742 074                   | 14 999        | 161 277                                   | 329 840                                     | 235 958      |
| Februar .....     | 26 978 930 | 814 535                   | 12 070        | 173 665                                   | 371 249                                     | 257 551      |
| März .....        | 34 433 195 | 963 750                   | 16 164        | 213 371                                   | 456 966                                     | 277 249      |
| April .....       | 29 773 137 | 903 849                   | 15 743        | 201 181                                   | 401 394                                     | 285 531      |
| Mai .....         | 29 609 185 | 889 028                   | 19 651        | 200 728                                   | 382 394                                     | 286 255      |
| Juni .....        | 32 724 652 | 956 379                   | 22 751        | 218 200                                   | 437 426                                     | 278 002      |
| Juli .....        | 33 097 941 | 906 188                   | 21 257        | 205 590                                   | 397 811                                     | 281 530      |
| August .....      | 30 818 887 | 869 507                   | 17 289        | 209 187                                   | 378 598                                     | 264 433      |
| September .       | 34 062 292 | 981 103                   | 26 274        | 241 548                                   | 455 683                                     | 257 598      |
| Oktober .....     | 33 497 833 | 992 020                   | 24 887        | 245 322                                   | 458 707                                     | 263 104      |
| November ..       | 34 697 913 | 1 030 557                 | 34 541        | 240 189                                   | 481 508                                     | 274 319      |
| Dezember ..       | 31 317 961 | 897 024                   | 26 507        | 224 588                                   | 412 256                                     | 233 673      |
| 2011 Januar ..... | 28 812 106 | 851 273                   | 30 355        | 180 607                                   | 389 651                                     | 250 660      |
| Februar .....     | 31 931 756 | 890 425                   | 20 587        | 189 320                                   | 427 241                                     | 253 277      |
| März .....        | 38 244 802 | 1 082 527                 | 16 990        | 239 314                                   | 522 874                                     | 303 349      |
| April .....       | 31 911 392 | 916 705                   | 16 880        | 215 120                                   | 406 178                                     | 278 527      |
| Mai .....         | 36 286 828 | 1 004 822                 | 26 219        | 226 618                                   | 434 553                                     | 317 432      |
| Juni .....        | 33 069 535 | 905 713                   | 20 595        | 226 920                                   | 384 644                                     | 273 554      |
| Juli .....        | 34 565 015 | 923 841                   | 12 833        | 242 016                                   | 386 624                                     | 282 368      |
| August .....      | 34 823 700 | 1 001 718                 | 31 928        | 265 470                                   | 421 391                                     | 282 929      |
| September .       | 36 646 501 | 1 112 130                 | 29 250        | 264 935                                   | 510 899                                     | 307 046      |
| Oktober .....     | 35 019 637 | 989 337                   | 23 129        | 246 619                                   | 443 651                                     | 275 938      |
| November ..       | 37 404 712 | 1 062 371                 | 30 693        | 257 766                                   | 476 605                                     | 297 307      |
| Dezember ..       | 35 190 347 | 914 650                   | 38 781        | 227 500                                   | 412 541                                     | 235 828      |

<sup>\*)</sup> Außenhandelsindizes und Außenhandelsvolumen nach EGW können über Genesis-Online abgerufen werden  
(Tabellen 51000-0057 jährlich, 51000-0058 monatlich bzw. Zeitreihen 51000BJ902 jährlich, 51000BM902 monatlich).

### 4.3 Monatliche Entwicklung des Volumens nach Warengruppen der Ernährungswirtschaft und der Gewerblichen Wirtschaft <sup>\*)</sup>

#### 4.3.1 Ausfuhr

##### 4.3.1.3 Drittländer

| Gewerbliche Wirtschaft<br>(EGW 5-8) | Rohstoffe<br>(EGW 5) | Halbwaren<br>(EGW 6) | Fertigwaren<br>(EGW 7+8) | Vorzerzeugnisse<br>(EGW 7) | Enderzeugnisse<br>(EGW 8) | Andere nicht aufgliederbare Warenverkehre<br>(EGW 9) | Jahr, Monat |
|-------------------------------------|----------------------|----------------------|--------------------------|----------------------------|---------------------------|--|-------------|
| in 1 000 Euro                       |                      |                      |                          |                            |                           |  |             |
| 21 507 707                          | 132 322              | 745 837              | 20 629 548               | 3 012 271                  | 17 617 277                | 114 848  | 2005 Januar |
| 20 548 244                          | 171 613              | 778 097              | 19 598 534               | 3 019 321                  | 16 579 213                | 107 677  | Februar     |
| 22 771 535                          | 283 246              | 897 725              | 21 590 564               | 2 988 112                  | 18 602 452                | 112 860  | März        |
| 21 800 099                          | 121 429              | 757 010              | 20 921 660               | 2 999 436                  | 17 922 224                | 113 498  | April       |
| 22 460 076                          | 159 164              | 730 169              | 21 570 743               | 3 124 899                  | 18 445 844                | 120 129  | Mai         |
| 24 370 926                          | 148 118              | 990 004              | 23 232 804               | 3 188 673                  | 20 044 131                | 135 669  | Juni        |
| 23 945 665                          | 145 235              | 779 245              | 23 021 185               | 3 049 238                  | 19 971 947                | 132 368  | Juli        |
| 24 089 374                          | 139 072              | 848 373              | 23 101 929               | 3 248 908                  | 19 853 021                | 147 759  | August      |
| 25 144 852                          | 148 456              | 955 691              | 24 040 705               | 3 235 989                  | 20 804 716                | 126 666  | September   |
| 23 910 941                          | 160 696              | 775 032              | 22 975 213               | 3 013 145                  | 19 962 068                | 126 763  | Oktober     |
| 24 355 473                          | 169 847              | 985 116              | 23 200 510               | 2 934 867                  | 20 265 643                | 135 593  | November    |
| 24 572 609                          | 187 052              | 785 505              | 23 600 052               | 3 013 060                  | 20 586 992                | 130 643  | Dezember    |
| 23 630 668                          | 211 937              | 876 513              | 22 542 218               | 3 174 216                  | 19 368 002                | 127 932  | 2006 Januar |
| 25 454 314                          | 215 342              | 930 497              | 24 308 475               | 3 172 472                  | 21 136 003                | 135 790  | Februar     |
| 26 812 730                          | 198 802              | 931 042              | 25 682 886               | 3 452 767                  | 22 230 119                | 146 602  | März        |
| 24 436 072                          | 191 457              | 868 660              | 23 375 955               | 3 051 236                  | 20 324 719                | 151 051  | April       |
| 25 666 662                          | 165 239              | 874 896              | 24 626 527               | 3 122 009                  | 21 504 518                | 149 915  | Mai         |
| 25 057 800                          | 167 017              | 998 074              | 23 892 709               | 3 312 149                  | 20 580 560                | 144 477  | Juni        |
| 27 358 719                          | 179 750              | 901 035              | 26 277 934               | 3 704 822                  | 22 573 112                | 163 149  | Juli        |
| 26 323 554                          | 158 720              | 942 785              | 25 222 049               | 3 535 453                  | 21 686 596                | 170 770  | August      |
| 30 880 147                          | 176 373              | 1 078 940            | 29 624 834               | 3 725 475                  | 25 899 359                | 178 182  | September   |
| 31 750 537                          | 207 766              | 998 991              | 30 543 780               | 3 997 445                  | 26 546 335                | 205 450  | Oktober     |
| 34 266 696                          | 221 119              | 1 082 602            | 32 962 975               | 3 802 016                  | 29 160 959                | 212 510  | November    |
| 28 257 922                          | 216 463              | 926 587              | 27 114 872               | 3 300 373                  | 23 814 499                | 174 527  | Dezember    |
| 26 874 642                          | 216 172              | 957 750              | 25 700 720               | 3 355 583                  | 22 345 137                | 178 757  | 2007 Januar |
| 25 968 154                          | 180 639              | 937 993              | 24 849 522               | 3 306 738                  | 21 542 784                | 170 998  | Februar     |
| 28 004 137                          | 205 884              | 980 867              | 26 817 386               | 3 341 467                  | 23 475 919                | 212 095  | März        |
| 26 192 541                          | 170 019              | 860 843              | 25 161 679               | 3 224 107                  | 21 937 572                | 168 158  | April       |
| 26 965 108                          | 161 499              | 979 125              | 25 824 484               | 3 169 927                  | 22 654 557                | 169 233  | Mai         |
| 28 230 896                          | 177 223              | 1 019 543            | 27 034 130               | 3 315 895                  | 23 718 235                | 170 904  | Juni        |
| 29 325 297                          | 170 131              | 1 139 159            | 28 016 007               | 3 409 151                  | 24 606 856                | 182 547  | Juli        |
| 30 004 715                          | 163 253              | 932 453              | 28 909 009               | 3 616 786                  | 25 292 223                | 199 635  | August      |
| 29 276 876                          | 171 143              | 1 009 471            | 28 096 262               | 3 377 444                  | 24 718 818                | 193 261  | September   |
| 31 515 887                          | 197 416              | 1 023 918            | 30 294 553               | 3 496 676                  | 26 797 877                | 185 219  | Oktober     |
| 31 227 093                          | 211 865              | 1 062 818            | 29 952 410               | 3 626 942                  | 26 325 468                | 200 502  | November    |
| 26 533 843                          | 192 163              | 1 043 903            | 25 297 777               | 2 801 939                  | 22 495 838                | 177 242  | Dezember    |
| 29 913 799                          | 240 691              | 1 202 494            | 28 470 614               | 3 959 530                  | 24 511 084                | 173 509  | 2008 Januar |
| 30 508 920                          | 203 192              | 946 195              | 29 359 533               | 3 538 875                  | 25 820 658                | 183 013  | Februar     |
| 29 070 424                          | 205 751              | 1 076 579            | 27 788 094               | 3 486 451                  | 24 301 643                | 191 828  | März        |
| 31 787 477                          | 198 240              | 1 069 389            | 30 519 848               | 3 784 648                  | 26 735 200                | 192 326  | April       |
| 28 214 663                          | 161 933              | 962 468              | 27 090 262               | 3 448 614                  | 23 641 648                | 186 786  | Mai         |
| 31 988 230                          | 176 637              | 1 044 890            | 30 766 703               | 4 287 356                  | 26 479 347                | 179 301  | Juni        |
| 32 100 202                          | 153 691              | 979 350              | 30 967 161               | 3 789 295                  | 27 177 866                | 181 976  | Juli        |
| 28 217 206                          | 147 450              | 909 900              | 27 159 856               | 3 777 080                  | 23 382 776                | 168 416  | August      |
| 31 518 808                          | 166 595              | 990 300              | 30 361 913               | 3 589 177                  | 26 772 736                | 182 866  | September   |
| 32 198 358                          | 186 153              | 969 535              | 31 042 670               | 3 575 171                  | 27 467 499                | 252 497  | Oktober     |
| 27 629 502                          | 185 050              | 1 018 924            | 26 425 528               | 2 816 262                  | 23 609 266                | 180 752  | November    |
| 25 119 792                          | 186 833              | 922 473              | 24 010 486               | 2 526 010                  | 21 484 476                | 191 606  | Dezember    |

### 4.3 Monatliche Entwicklung des Volumens nach Warengruppen der Ernährungswirtschaft und der Gewerblichen Wirtschaft <sup>\*)</sup>

#### 4.3.1 Ausfuhr

##### 4.3.1.3 Drittländer

| Gewerbliche Wirtschaft<br>(EGW 5-8) | Rohstoffe<br>(EGW 5) | Halbwaren<br>(EGW 6) | Fertigwaren<br>(EGW 7+8) | Vorzeugnisse<br>(EGW 7) | Enderzeugnisse<br>(EGW 8) | Andere nicht<br>aufgliederbare<br>Warenverkehre<br>(EGW 9) | Jahr, Monat |
|-------------------------------------|----------------------|----------------------|--------------------------|-------------------------|---------------------------|--|-------------|
| in 1 000 Euro                       |                      |                      |                          |                         |                           |  |             |
| 21 421 976                          | 185 656              | 775 443              | 20 460 877               | 2 296 325               | 18 164 552                | 178 749  | 2009 Januar |
| 22 230 446                          | 165 581              | 835 564              | 21 229 301               | 2 536 584               | 18 692 717                | 189 406  | Februar     |
| 24 661 331                          | 170 257              | 1 014 276            | 23 476 798               | 3 168 869               | 20 307 929                | 197 656  | März        |
| 23 042 334                          | 155 874              | 922 631              | 21 963 829               | 3 260 554               | 18 703 275                | 198 712  | April       |
| 21 692 328                          | 157 879              | 893 916              | 20 640 533               | 2 867 399               | 17 773 134                | 199 806  | Mai         |
| 24 480 705                          | 161 105              | 958 853              | 23 360 747               | 3 175 401               | 20 185 346                | 199 463  | Juni        |
| 27 371 504                          | 196 320              | 1 210 093            | 25 965 091               | 3 491 305               | 22 473 786                | 229 929  | Juli        |
| 23 081 905                          | 197 088              | 968 574              | 21 916 243               | 3 045 890               | 18 870 353                | 213 125  | August      |
| 24 838 503                          | 241 408              | 925 292              | 23 671 803               | 2 939 437               | 20 732 366                | 205 041  | September   |
| 26 408 209                          | 229 101              | 1 061 345            | 25 117 763               | 3 186 377               | 21 931 386                | 200 588  | Oktober     |
| 28 336 248                          | 241 037              | 1 079 781            | 27 015 430               | 3 412 562               | 23 602 868                | 234 266  | November    |
| 26 337 395                          | 229 871              | 1 020 281            | 25 087 243               | 3 028 332               | 22 058 911                | 224 690  | Dezember    |
| 22 146 130                          | 237 824              | 934 405              | 20 973 901               | 3 146 022               | 17 827 879                | 151 695  | 2010 Januar |
| 26 010 016                          | 208 441              | 1 010 749            | 24 790 826               | 3 172 784               | 21 618 042                | 154 379  | Februar     |
| 33 252 732                          | 244 342              | 1 195 646            | 31 812 744               | 4 153 938               | 27 658 806                | 216 713  | März        |
| 28 700 256                          | 198 365              | 1 041 900            | 27 459 991               | 3 846 337               | 23 613 654                | 169 032  | April       |
| 28 538 008                          | 201 245              | 994 317              | 27 342 446               | 3 594 469               | 23 747 977                | 182 149  | Mai         |
| 31 573 199                          | 190 663              | 1 111 029            | 30 271 507               | 3 833 621               | 26 437 886                | 195 074  | Juni        |
| 31 981 901                          | 153 708              | 1 129 166            | 30 699 027               | 3 753 019               | 26 946 008                | 209 852  | Juli        |
| 29 762 213                          | 133 019              | 1 060 236            | 28 568 958               | 3 631 463               | 24 937 495                | 187 167  | August      |
| 32 905 488                          | 148 680              | 1 141 956            | 31 614 852               | 3 700 969               | 27 913 883                | 175 701  | September   |
| 32 329 703                          | 221 498              | 1 156 051            | 30 952 154               | 3 540 344               | 27 411 810                | 176 110  | Oktober     |
| 33 461 508                          | 228 450              | 1 195 705            | 32 037 353               | 3 568 144               | 28 469 209                | 205 848  | November    |
| 30 254 875                          | 207 086              | 1 069 555            | 28 978 234               | 3 308 617               | 25 669 617                | 166 062  | Dezember    |
| 27 753 995                          | 252 532              | 1 029 568            | 26 471 895               | 3 480 247               | 22 991 648                | 206 838  | 2011 Januar |
| 30 806 242                          | 196 679              | 1 059 944            | 29 549 619               | 3 571 816               | 25 977 803                | 235 089  | Februar     |
| 36 887 960                          | 259 991              | 1 306 097            | 35 321 872               | 4 083 288               | 31 238 584                | 274 315  | März        |
| 30 732 585                          | 206 661              | 1 016 900            | 29 509 024               | 3 433 074               | 26 075 950                | 262 102  | April       |
| 35 005 665                          | 199 793              | 1 237 490            | 33 568 382               | 3 890 480               | 29 677 902                | 276 341  | Mai         |
| 31 894 860                          | 181 859              | 1 021 608            | 30 691 393               | 3 609 973               | 27 081 420                | 268 962  | Juni        |
| 33 368 881                          | 184 482              | 1 191 209            | 31 993 190               | 3 535 493               | 28 457 697                | 272 293  | Juli        |
| 33 493 941                          | 196 910              | 1 305 653            | 31 991 378               | 3 962 978               | 28 028 400                | 328 041  | August      |
| 35 217 064                          | 170 274              | 1 227 542            | 33 819 248               | 3 692 557               | 30 126 691                | 317 307  | September   |
| 33 801 628                          | 214 316              | 1 146 061            | 32 441 251               | 3 318 574               | 29 122 677                | 228 672  | Oktober     |
| 36 106 806                          | 271 753              | 1 157 496            | 34 677 557               | 3 393 501               | 31 284 056                | 235 535  | November    |
| 34 024 724                          | 210 917              | 1 158 563            | 32 655 244               | 3 441 477               | 29 213 767                | 250 973  | Dezember    |

<sup>\*)</sup> Außenhandelsindizes und Außenhandelsvolumen nach EGW können über Genesis-Online abgerufen werden (Tabellen 51000-0057 jährlich, 51000-0058 monatlich bzw. Zeitreihen 51000BJ902 jährlich, 51000BM902

### 4.3 Monatliche Entwicklung des Volumens nach Warengruppen der Ernährungswirtschaft und der Gewerblichen Wirtschaft \*)

#### 4.3.2 Einfuhr

##### 4.3.2.1 Insgesamt

| Jahr, Monat       | Insgesamt  | Ernährungs-<br>wirtschaft | lebende Tiere | Nahrungsmittel<br>tierischen<br>Ursprungs | Nahrungsmittel<br>pflanzlichen<br>Ursprungs | Genussmittel |
|-------------------|------------|---------------------------|---------------|---|---|--------------|
|                   | (EGW 1-9)  | (EGW 1-4)                 | (EGW 1)       | (EGW 2)                                   | (EGW 3)                                     | (EGW 4)      |
| in 1 000 Euro     |            |                           |               |   |   |              |
| 2005 Januar ..... | 49 197 347 | 3 657 465                 | 74 213        | 944 530                                   | 2 062 665                                   | 576 057      |
| Februar .....     | 47 309 035 | 3 408 392                 | 62 383        | 913 181                                   | 1 957 291                                   | 475 537      |
| März .....        | 49 912 656 | 3 644 000                 | 67 698        | 978 514                                   | 2 167 282                                   | 430 506      |
| April .....       | 52 936 726 | 4 062 951                 | 65 204        | 1 052 353                                 | 2 409 614                                   | 535 780      |
| Mai .....         | 52 550 826 | 4 234 590                 | 74 999        | 1 105 261                                 | 2 509 785                                   | 544 545      |
| Juni .....        | 52 462 359 | 3 755 156                 | 59 537        | 1 043 386                                 | 2 124 041                                   | 528 192      |
| Juli .....        | 49 707 912 | 3 716 530                 | 79 646        | 962 331                                   | 2 123 474                                   | 551 079      |
| August .....      | 51 231 005 | 4 000 692                 | 69 346        | 1 085 242                                 | 2 369 403                                   | 476 701      |
| September .       | 53 257 986 | 3 970 315                 | 60 326        | 1 138 995                                 | 2 265 454                                   | 505 540      |
| Oktober .....     | 55 519 236 | 4 158 596                 | 49 455        | 1 091 878                                 | 2 394 666                                   | 622 597      |
| November ..       | 58 273 533 | 4 192 470                 | 85 013        | 1 119 518                                 | 2 396 108                                   | 591 831      |
| Dezember ..       | 55 851 702 | 4 364 614                 | 54 416        | 1 234 886                                 | 2 419 538                                   | 655 774      |
| 2006 Januar ..... | 54 212 979 | 4 066 912                 | 104 185       | 1 115 094                                 | 2 272 873                                   | 574 760      |
| Februar .....     | 55 806 890 | 3 766 405                 | 68 153        | 1 002 899                                 | 2 194 007                                   | 501 346      |
| März .....        | 61 267 538 | 4 195 882                 | 78 150        | 1 104 031                                 | 2 453 362                                   | 560 339      |
| April .....       | 57 046 535 | 4 226 172                 | 62 023        | 1 060 411                                 | 2 536 753                                   | 566 985      |
| Mai .....         | 58 444 226 | 4 310 342                 | 104 983       | 1 161 579                                 | 2 490 876                                   | 552 904      |
| Juni .....        | 59 137 072 | 4 064 206                 | 76 606        | 1 054 914                                 | 2 374 478                                   | 558 208      |
| Juli .....        | 57 543 881 | 4 164 530                 | 78 652        | 1 115 978                                 | 2 370 369                                   | 599 531      |
| August .....      | 55 261 928 | 4 133 753                 | 83 052        | 1 216 727                                 | 2 338 099                                   | 495 875      |
| September .       | 60 565 584 | 4 219 884                 | 77 673        | 1 089 441                                 | 2 477 509                                   | 575 261      |
| Oktober .....     | 64 605 038 | 4 535 071                 | 92 978        | 1 275 132                                 | 2 541 055                                   | 625 906      |
| November ..       | 64 957 436 | 4 167 534                 | 89 339        | 1 137 080                                 | 2 338 306                                   | 602 809      |
| Dezember ..       | 59 173 389 | 4 315 680                 | 63 460        | 1 138 325                                 | 2 429 915                                   | 683 980      |
| 2007 Januar ..... | 58 188 628 | 4 330 418                 | 116 074       | 1 159 550                                 | 2 453 272                                   | 601 522      |
| Februar .....     | 60 964 072 | 4 253 709                 | 85 098        | 1 107 275                                 | 2 410 490                                   | 650 846      |
| März .....        | 62 190 245 | 4 580 932                 | 88 850        | 1 307 803                                 | 2 608 733                                   | 575 546      |
| April .....       | 61 181 385 | 4 668 654                 | 89 008        | 1 209 080                                 | 2 755 528                                   | 615 038      |
| Mai .....         | 58 112 879 | 4 182 348                 | 99 935        | 1 075 190                                 | 2 455 876                                   | 551 347      |
| Juni .....        | 60 751 856 | 4 400 937                 | 85 439        | 1 264 698                                 | 2 484 095                                   | 566 705      |
| Juli .....        | 59 423 290 | 4 313 457                 | 84 216        | 1 134 214                                 | 2 474 248                                   | 620 779      |
| August .....      | 60 648 085 | 4 425 772                 | 80 963        | 1 245 861                                 | 2 507 850                                   | 591 098      |
| September .       | 59 826 250 | 4 352 174                 | 86 107        | 1 228 809                                 | 2 450 883                                   | 586 375      |
| Oktober .....     | 66 543 334 | 4 650 794                 | 79 488        | 1 272 368                                 | 2 662 816                                   | 636 122      |
| November ..       | 64 514 201 | 4 531 010                 | 85 291        | 1 266 045                                 | 2 547 469                                   | 632 205      |
| Dezember ..       | 58 064 675 | 4 472 826                 | 81 955        | 1 205 865                                 | 2 502 262                                   | 682 744      |
| 2008 Januar ..... | 63 052 531 | 4 586 302                 | 110 986       | 1 221 990                                 | 2 651 037                                   | 602 289      |
| Februar .....     | 61 985 770 | 4 313 056                 | 98 066        | 1 173 458                                 | 2 474 240                                   | 567 292      |
| März .....        | 61 680 258 | 4 404 614                 | 83 385        | 1 208 972                                 | 2 568 784                                   | 543 473      |
| April .....       | 63 848 914 | 4 585 828                 | 111 629       | 1 143 934                                 | 2 710 061                                   | 620 204      |
| Mai .....         | 60 696 178 | 4 635 151                 | 90 814        | 1 301 325                                 | 2 668 936                                   | 574 076      |
| Juni .....        | 61 376 704 | 4 396 031                 | 108 981       | 1 111 238                                 | 2 519 442                                   | 656 370      |
| Juli .....        | 64 184 047 | 4 498 304                 | 105 237       | 1 204 771                                 | 2 551 748                                   | 636 548      |
| August .....      | 56 966 137 | 4 105 694                 | 128 869       | 1 122 487                                 | 2 315 983                                   | 538 355      |
| September .       | 64 184 212 | 4 391 658                 | 101 922       | 1 199 052                                 | 2 432 589                                   | 658 095      |
| Oktober .....     | 67 720 194 | 4 643 695                 | 107 766       | 1 252 329                                 | 2 563 732                                   | 719 868      |
| November ..       | 60 589 304 | 4 362 812                 | 108 912       | 1 194 790                                 | 2 398 626                                   | 660 484      |
| Dezember ..       | 54 581 497 | 4 482 997                 | 99 367        | 1 214 559                                 | 2 439 422                                   | 729 649      |

### 4.3 Monatliche Entwicklung des Volumens nach Warengruppen der Ernährungswirtschaft und der Gewerblichen Wirtschaft \*)

#### 4.3.2 Einfuhr

##### 4.3.2.1 Insgesamt

| Jahr, Monat       | Insgesamt  | Ernährungs-<br>wirtschaft | lebende Tiere | Nahrungsmittel<br>tierischen<br>Ursprungs | Nahrungsmittel<br>pflanzlichen<br>Ursprungs | Genussmittel |
|-------------------|------------|---------------------------|---------------|---|---|--------------|
|                   | (EGW 1-9)  | (EGW 1-4)                 | (EGW 1)       | (EGW 2)                                   | (EGW 3)                                     | (EGW 4)      |
| in 1 000 Euro     |            |                           |               |   |   |              |
| 2009 Januar ..... | 54 317 392 | 4 501 476                 | 134 955       | 1 233 789                                 | 2 493 630                                   | 639 102      |
| Februar .....     | 53 329 337 | 4 214 873                 | 114 426       | 1 090 656                                 | 2 439 784                                   | 570 007      |
| März .....        | 57 672 918 | 4 663 836                 | 113 753       | 1 173 397                                 | 2 692 442                                   | 684 244      |
| April .....       | 54 416 542 | 4 718 172                 | 111 845       | 1 238 649                                 | 2 756 804                                   | 610 874      |
| Mai .....         | 50 893 808 | 4 365 698                 | 147 348       | 1 142 939                                 | 2 513 001                                   | 562 410      |
| Juni .....        | 53 895 858 | 4 257 620                 | 89 921        | 1 168 731                                 | 2 381 175                                   | 617 793      |
| Juli .....        | 53 993 716 | 4 426 329                 | 127 081       | 1 145 214                                 | 2 496 617                                   | 657 417      |
| August .....      | 50 888 486 | 4 318 691                 | 121 449       | 1 190 494                                 | 2 443 542                                   | 563 206      |
| September ..      | 59 502 992 | 4 464 548                 | 114 948       | 1 249 348                                 | 2 435 605                                   | 664 647      |
| Oktober .....     | 60 960 185 | 4 566 948                 | 105 884       | 1 301 014                                 | 2 497 546                                   | 662 504      |
| November ..       | 57 851 446 | 4 344 372                 | 115 164       | 1 183 883                                 | 2 381 881                                   | 663 444      |
| Dezember ..       | 55 209 670 | 4 549 634                 | 130 526       | 1 322 478                                 | 2 459 427                                   | 637 203      |
| 2010 Januar ..... | 54 195 673 | 4 276 556                 | 114 327       | 1 172 793                                 | 2 391 785                                   | 597 651      |
| Februar .....     | 55 264 220 | 4 236 440                 | 124 489       | 1 137 304                                 | 2 416 889                                   | 557 758      |
| März .....        | 68 042 266 | 4 886 532                 | 106 859       | 1 377 002                                 | 2 762 189                                   | 640 482      |
| April .....       | 59 458 517 | 4 428 038                 | 125 447       | 1 144 901                                 | 2 567 851                                   | 589 839      |
| Mai .....         | 61 677 750 | 4 656 386                 | 136 197       | 1 273 932                                 | 2 633 896                                   | 612 361      |
| Juni .....        | 68 102 345 | 4 515 812                 | 113 713       | 1 206 754                                 | 2 562 865                                   | 632 480      |
| Juli .....        | 63 364 599 | 4 518 465                 | 126 015       | 1 159 664                                 | 2 569 738                                   | 663 048      |
| August .....      | 60 275 418 | 4 533 918                 | 127 151       | 1 224 696                                 | 2 594 332                                   | 587 739      |
| September ..      | 64 547 061 | 4 525 543                 | 105 646       | 1 257 878                                 | 2 519 714                                   | 642 305      |
| Oktober .....     | 66 868 223 | 4 735 554                 | 133 096       | 1 295 919                                 | 2 653 789                                   | 652 750      |
| November ..       | 68 041 098 | 4 749 956                 | 107 811       | 1 321 143                                 | 2 644 298                                   | 676 704      |
| Dezember ..       | 61 909 405 | 4 613 662                 | 135 427       | 1 324 036                                 | 2 538 380                                   | 615 819      |
| 2011 Januar ..... | 61 941 066 | 4 089 209                 | 76 999        | 1 106 557                                 | 2 321 475                                   | 584 178      |
| Februar .....     | 64 525 403 | 3 987 358                 | 86 464        | 1 048 933                                 | 2 307 560                                   | 544 401      |
| März .....        | 69 526 037 | 4 409 977                 | 86 323        | 1 195 748                                 | 2 486 536                                   | 641 370      |
| April .....       | 64 538 779 | 4 226 548                 | 97 968        | 1 105 947                                 | 2 445 537                                   | 577 096      |
| Mai .....         | 69 426 946 | 4 398 870                 | 98 607        | 1 155 882                                 | 2 520 484                                   | 623 897      |
| Juni .....        | 66 460 687 | 4 300 365                 | 101 505       | 1 163 644                                 | 2 419 076                                   | 616 140      |
| Juli .....        | 65 688 661 | 3 984 047                 | 97 316        | 1 064 353                                 | 2 186 516                                   | 635 862      |
| August .....      | 63 404 741 | 4 326 402                 | 86 262        | 1 156 795                                 | 2 441 433                                   | 641 912      |
| September ..      | 67 117 494 | 4 390 514                 | 104 698       | 1 165 399                                 | 2 447 363                                   | 673 054      |
| Oktober .....     | 65 933 113 | 4 420 996                 | 102 245       | 1 226 320                                 | 2 438 799                                   | 653 632      |
| November ..       | 68 115 796 | 4 436 915                 | 106 084       | 1 222 001                                 | 2 378 371                                   | 730 459      |
| Dezember ..       | 62 114 235 | 4 502 030                 | 97 701        | 1 273 307                                 | 2 440 650                                   | 690 372      |

\*) Außenhandelsindizes und Außenhandelsvolumen nach EGW können über Genesis-Online abgerufen werden  
(Tabellen 51000-0057 jährlich, 51000-0058 monatlich bzw. Zeitreihen 51000BJ902 jährlich, 51000BM902 monatlich).

### 4.3 Monatliche Entwicklung des Volumens nach Warengruppen der Ernährungswirtschaft und der Gewerblichen Wirtschaft <sup>\*)</sup>

#### 4.3.2 Einfuhr

##### 4.3.2.1 Insgesamt

| Gewerbliche Wirtschaft<br>(EGW 5-8) | Rohstoffe<br>(EGW 5) | Halbwaren<br>(EGW 6) | Fertigwaren<br>(EGW 7+8) | Vorzerzeugnisse<br>(EGW 7) | Enderzeugnisse<br>(EGW 8) | Andere nicht<br>aufgliederbare<br>Warenverkehre<br>(EGW 9) | Jahr, Monat |
|-------------------------------------|----------------------|----------------------|--------------------------|----------------------------|---------------------------|--|-------------|
| in 1 000 Euro                       |                      |                      |                          |                            |                           |  |             |
| 44 011 672                          | 5 711 354            | 4 005 646            | 34 294 672               | 5 155 230                  | 29 139 442                | 1 528 210  | 2005 Januar |
| 42 587 690                          | 4 896 982            | 4 484 473            | 33 206 235               | 5 198 581                  | 28 007 654                | 1 312 953  | Februar     |
| 44 816 171                          | 5 730 269            | 4 033 529            | 35 052 373               | 5 403 557                  | 29 648 816                | 1 452 485  | März        |
| 47 250 119                          | 5 178 222            | 3 731 499            | 38 340 398               | 5 741 527                  | 32 598 871                | 1 623 656  | April       |
| 46 575 295                          | 5 507 742            | 4 063 812            | 37 003 741               | 6 037 693                  | 30 966 048                | 1 740 941  | Mai         |
| 47 037 984                          | 5 689 357            | 3 799 965            | 37 548 662               | 5 503 556                  | 32 045 106                | 1 669 219  | Juni        |
| 44 301 712                          | 4 327 575            | 3 999 636            | 35 974 501               | 5 679 266                  | 30 295 235                | 1 689 670  | Juli        |
| 45 392 377                          | 5 221 659            | 4 138 424            | 36 032 294               | 5 255 788                  | 30 776 506                | 1 837 936  | August      |
| 47 420 673                          | 5 152 598            | 4 121 540            | 38 146 535               | 5 408 138                  | 32 738 397                | 1 866 998  | September   |
| 49 325 766                          | 5 193 249            | 3 936 164            | 40 196 353               | 6 075 192                  | 34 121 161                | 2 034 874  | Oktober     |
| 51 773 375                          | 5 307 081            | 4 119 167            | 42 347 127               | 5 759 204                  | 36 587 923                | 2 307 688  | November    |
| 49 312 643                          | 5 596 424            | 3 972 665            | 39 743 554               | 5 540 005                  | 34 203 549                | 2 174 445  | Dezember    |
| 48 766 504                          | 6 043 156            | 4 103 489            | 38 619 859               | 5 844 369                  | 32 775 490                | 1 379 563  | 2006 Januar |
| 50 372 837                          | 6 388 188            | 4 279 268            | 39 705 381               | 5 833 855                  | 33 871 526                | 1 667 648  | Februar     |
| 55 165 733                          | 6 128 909            | 4 746 522            | 44 290 302               | 6 225 935                  | 38 064 367                | 1 905 923  | März        |
| 50 769 475                          | 5 788 762            | 4 160 210            | 40 820 503               | 6 290 840                  | 34 529 663                | 2 050 888  | April       |
| 51 929 999                          | 5 734 182            | 4 495 809            | 41 700 008               | 6 227 134                  | 35 472 874                | 2 203 885  | Mai         |
| 52 685 348                          | 5 188 100            | 4 280 551            | 43 216 697               | 6 419 018                  | 36 797 679                | 2 387 518  | Juni        |
| 50 861 756                          | 5 548 231            | 4 472 811            | 40 840 714               | 6 382 623                  | 34 458 091                | 2 517 595  | Juli        |
| 48 696 013                          | 5 193 369            | 4 336 152            | 39 166 492               | 6 088 811                  | 33 077 681                | 2 432 162  | August      |
| 53 573 655                          | 5 449 305            | 4 898 350            | 43 226 000               | 6 292 915                  | 36 933 085                | 2 772 045  | September   |
| 57 001 407                          | 5 188 587            | 4 831 201            | 46 981 619               | 6 701 486                  | 40 280 133                | 3 068 560  | Oktober     |
| 57 557 444                          | 5 390 743            | 4 635 097            | 47 531 604               | 6 916 686                  | 40 614 918                | 3 232 458  | November    |
| 51 719 948                          | 5 722 447            | 4 173 864            | 41 823 637               | 6 137 044                  | 35 686 593                | 3 137 761  | Dezember    |
| 52 164 644                          | 5 427 494            | 4 379 624            | 42 357 526               | 6 565 704                  | 35 791 822                | 1 693 566  | 2007 Januar |
| 54 864 441                          | 5 940 078            | 4 364 280            | 44 560 083               | 6 916 864                  | 37 643 219                | 1 845 922  | Februar     |
| 55 541 952                          | 5 076 146            | 4 491 791            | 45 974 015               | 7 208 489                  | 38 765 526                | 2 067 361  | März        |
| 54 521 338                          | 5 538 265            | 4 215 781            | 44 767 292               | 7 151 433                  | 37 615 859                | 1 991 393  | April       |
| 51 945 762                          | 5 451 360            | 4 271 842            | 42 222 560               | 6 687 407                  | 35 535 153                | 1 984 769  | Mai         |
| 53 952 347                          | 5 225 247            | 4 352 362            | 44 374 738               | 6 907 120                  | 37 467 618                | 2 398 572  | Juni        |
| 52 946 632                          | 5 189 967            | 4 188 699            | 43 567 966               | 6 993 996                  | 36 573 970                | 2 163 201  | Juli        |
| 54 061 705                          | 5 110 023            | 4 501 285            | 44 450 397               | 6 795 117                  | 37 655 280                | 2 160 608  | August      |
| 53 244 297                          | 4 765 805            | 4 228 058            | 44 250 434               | 6 360 179                  | 37 890 255                | 2 229 779  | September   |
| 59 256 852                          | 5 488 564            | 4 422 141            | 49 346 147               | 7 111 746                  | 42 234 401                | 2 635 688  | Oktober     |
| 57 426 175                          | 6 145 102            | 4 180 234            | 47 100 839               | 6 854 936                  | 40 245 903                | 2 557 016  | November    |
| 51 164 800                          | 6 105 832            | 4 384 297            | 40 674 671               | 5 747 595                  | 34 927 076                | 2 427 049  | Dezember    |
| 57 143 153                          | 6 293 604            | 4 288 591            | 46 560 958               | 7 342 957                  | 39 218 001                | 1 323 076  | 2008 Januar |
| 56 249 783                          | 5 730 130            | 4 592 969            | 45 926 684               | 6 987 723                  | 38 938 961                | 1 422 931  | Februar     |
| 55 755 819                          | 5 772 166            | 4 236 859            | 45 746 794               | 7 157 233                  | 38 589 561                | 1 519 825  | März        |
| 57 570 258                          | 5 924 851            | 4 217 220            | 47 428 187               | 7 423 792                  | 40 004 395                | 1 692 828  | April       |
| 54 172 387                          | 5 321 212            | 4 246 189            | 44 604 986               | 6 988 060                  | 37 616 926                | 1 888 640  | Mai         |
| 55 109 673                          | 4 901 921            | 4 688 146            | 45 519 606               | 7 420 286                  | 38 099 320                | 1 871 000  | Juni        |
| 57 878 165                          | 5 678 205            | 4 748 722            | 47 451 238               | 7 445 348                  | 40 005 890                | 1 807 578  | Juli        |
| 51 012 834                          | 4 696 901            | 4 654 154            | 41 661 779               | 6 555 604                  | 35 106 175                | 1 847 609  | August      |
| 57 761 031                          | 5 317 676            | 4 516 088            | 47 927 267               | 7 646 419                  | 40 280 848                | 2 031 523  | September   |
| 60 700 215                          | 5 094 627            | 5 242 881            | 50 362 707               | 7 415 521                  | 42 947 186                | 2 376 284  | Oktober     |
| 53 798 237                          | 5 631 251            | 4 099 352            | 44 067 634               | 6 443 518                  | 37 624 116                | 2 428 255  | November    |
| 48 028 317                          | 5 471 467            | 3 820 804            | 38 736 046               | 4 833 501                  | 33 902 545                | 2 070 183  | Dezember    |

### 4.3 Monatliche Entwicklung des Volumens nach Warengruppen der Ernährungswirtschaft und der Gewerblichen Wirtschaft <sup>\*)</sup>

#### 4.3.2 Einfuhr

##### 4.3.2.1 Insgesamt

| Gewerbliche Wirtschaft<br>(EGW 5-8) | Rohstoffe<br>(EGW 5) | Halbwaren<br>(EGW 6) | Fertigwaren<br>(EGW 7+8) | Vorerzeugnisse<br>(EGW 7) | Enderzeugnisse<br>(EGW 8) | Andere nicht<br>aufgliederbare<br>Warenverkehre<br>(EGW 9) | Jahr, Monat |
|-------------------------------------|----------------------|----------------------|--------------------------|---------------------------|---------------------------|--|-------------|
| in 1 000 Euro                       |                      |                      |                          |                           |                           |  |             |
| 48 324 782                          | 5 752 064            | 3 700 250            | 38 872 468               | 5 576 243                 | 33 296 225                | 1 491 134  | 2009 Januar |
| 47 652 754                          | 4 896 558            | 4 117 201            | 38 638 995               | 5 446 233                 | 33 192 762                | 1 461 710  | Februar     |
| 51 138 544                          | 5 104 060            | 4 208 546            | 41 825 938               | 5 707 390                 | 36 118 548                | 1 870 538  | März        |
| 48 317 644                          | 4 511 232            | 3 912 861            | 39 893 551               | 5 264 763                 | 34 628 788                | 1 380 726  | April       |
| 45 050 338                          | 4 892 996            | 3 414 852            | 36 742 490               | 5 624 612                 | 31 117 878                | 1 477 772  | Mai         |
| 48 075 229                          | 4 579 976            | 3 856 659            | 39 638 594               | 5 965 084                 | 33 673 510                | 1 563 009  | Juni        |
| 47 918 450                          | 4 885 299            | 3 773 388            | 39 259 763               | 5 921 850                 | 33 337 913                | 1 648 937  | Juli        |
| 44 913 636                          | 5 230 749            | 3 694 793            | 35 988 094               | 5 248 582                 | 30 739 512                | 1 656 159  | August      |
| 53 394 737                          | 5 868 857            | 3 903 237            | 43 622 643               | 6 146 828                 | 37 475 815                | 1 643 707  | September   |
| 54 487 757                          | 5 250 682            | 4 205 433            | 45 031 642               | 6 735 564                 | 38 296 078                | 1 905 480  | Oktober     |
| 51 438 966                          | 4 658 359            | 4 065 300            | 42 715 307               | 6 249 399                 | 36 465 908                | 2 068 108  | November    |
| 48 729 839                          | 5 455 842            | 3 849 388            | 39 424 609               | 5 758 074                 | 33 666 535                | 1 930 197  | Dezember    |
| 48 349 117                          | 5 154 719            | 4 017 547            | 39 176 851               | 5 859 476                 | 33 317 375                | 1 570 000  | 2010 Januar |
| 49 377 191                          | 5 139 881            | 3 968 284            | 40 269 026               | 6 025 184                 | 34 243 842                | 1 650 589  | Februar     |
| 61 302 147                          | 5 613 356            | 4 839 194            | 50 849 597               | 7 503 550                 | 43 346 047                | 1 853 587  | März        |
| 53 390 906                          | 5 504 835            | 4 275 070            | 43 611 001               | 6 739 640                 | 36 871 361                | 1 639 573  | April       |
| 55 279 796                          | 5 444 219            | 4 470 598            | 45 364 979               | 7 167 038                 | 38 197 941                | 1 741 568  | Mai         |
| 61 768 182                          | 5 244 581            | 4 905 943            | 51 617 658               | 7 256 952                 | 44 360 706                | 1 818 351  | Juni        |
| 57 133 280                          | 5 003 626            | 4 390 449            | 47 739 205               | 7 236 769                 | 40 502 436                | 1 712 854  | Juli        |
| 54 010 368                          | 5 042 598            | 4 660 583            | 44 307 187               | 6 653 270                 | 37 653 917                | 1 731 132  | August      |
| 58 362 499                          | 4 136 576            | 4 772 591            | 49 453 332               | 7 243 504                 | 42 209 828                | 1 659 019  | September   |
| 60 277 071                          | 5 116 016            | 4 898 978            | 50 262 077               | 7 102 377                 | 43 159 700                | 1 855 598  | Oktober     |
| 61 616 221                          | 5 383 777            | 4 714 543            | 51 517 901               | 7 038 136                 | 44 479 765                | 1 674 921  | November    |
| 55 536 957                          | 5 507 042            | 4 324 578            | 45 705 337               | 6 154 204                 | 39 551 133                | 1 758 786  | Dezember    |
| 53 407 761                          | 5 737 094            | 4 015 425            | 43 655 242               | 6 310 127                 | 37 345 115                | 4 444 096  | 2011 Januar |
| 56 165 863                          | 5 565 777            | 4 168 658            | 46 431 428               | 7 038 081                 | 39 393 347                | 4 372 182  | Februar     |
| 60 238 839                          | 5 348 673            | 4 666 741            | 50 223 425               | 7 749 570                 | 42 473 855                | 4 877 221  | März        |
| 55 820 085                          | 5 379 336            | 4 583 480            | 45 857 269               | 7 017 692                 | 38 839 577                | 4 492 146  | April       |
| 60 323 136                          | 4 961 344            | 4 750 134            | 50 611 658               | 7 481 397                 | 43 130 261                | 4 704 940  | Mai         |
| 57 424 273                          | 4 522 747            | 4 633 155            | 48 268 371               | 7 202 504                 | 41 065 867                | 4 736 049  | Juni        |
| 57 399 933                          | 5 935 912            | 4 595 994            | 46 868 027               | 7 067 881                 | 39 800 146                | 4 304 681  | Juli        |
| 54 773 023                          | 4 516 072            | 4 705 756            | 45 551 195               | 6 620 369                 | 38 930 826                | 4 305 316  | August      |
| 58 323 596                          | 4 864 246            | 4 439 869            | 49 019 481               | 6 591 254                 | 42 428 227                | 4 403 384  | September   |
| 57 356 978                          | 4 987 013            | 4 233 304            | 48 136 661               | 6 491 972                 | 41 644 689                | 4 155 139  | Oktober     |
| 58 955 857                          | 5 722 405            | 4 464 970            | 48 768 482               | 6 286 876                 | 42 481 606                | 4 723 024  | November    |
| 53 235 291                          | 5 604 109            | 3 999 831            | 43 631 351               | 5 685 001                 | 37 946 350                | 4 376 914  | Dezember    |

<sup>\*)</sup> Außenhandelsindizes und Außenhandelsvolumen nach EGW können über Genesis-Online abgerufen werden (Tabellen 51000-0057 jährlich, 51000-0058 monatlich bzw. Zeitreihen 51000BJ902 jährlich, 51000BM902



### 4.3 Monatliche Entwicklung des Volumens nach Warengruppen der Ernährungswirtschaft und der Gewerblichen Wirtschaft \*)

#### 4.3.2 Einfuhr

##### 4.3.2.2 EU-Länder

| Jahr, Monat       | Insgesamt  | Ernährungs-<br>wirtschaft | lebende Tiere | Nahrungsmittel<br>tierischen<br>Ursprungs | Nahrungsmittel<br>pflanzlichen<br>Ursprungs | Genussmittel |
|-------------------|------------|---------------------------|---------------|---|---|--------------|
|                   | (EGW 1-9)  | (EGW 1-4)                 | (EGW 1)       | (EGW 2)                                   | (EGW 3)                                     | (EGW 4)      |
| in 1 000 Euro     |            |                           |               |   |   |              |
| 2005 Januar ..... | 27 982 599 | 2 451 377                 | 72 561        | 692 961                                   | 1 391 073                                   | 294 782      |
| Februar .....     | 27 986 212 | 2 366 682                 | 61 310        | 668 448                                   | 1 365 721                                   | 271 203      |
| März .....        | 30 243 633 | 2 622 688                 | 65 646        | 729 044                                   | 1 540 071                                   | 287 927      |
| April .....       | 31 046 637 | 2 793 257                 | 62 202        | 769 063                                   | 1 659 831                                   | 302 161      |
| Mai .....         | 31 108 079 | 3 010 985                 | 72 566        | 833 061                                   | 1 787 229                                   | 318 129      |
| Juni .....        | 30 988 278 | 2 631 302                 | 57 618        | 802 376                                   | 1 488 184                                   | 283 124      |
| Juli .....        | 29 288 497 | 2 549 464                 | 77 653        | 697 023                                   | 1 469 319                                   | 305 469      |
| August .....      | 28 746 516 | 2 823 264                 | 67 655        | 788 335                                   | 1 682 807                                   | 284 467      |
| September .       | 30 945 127 | 2 734 687                 | 58 673        | 835 319                                   | 1 554 363                                   | 286 332      |
| Oktober .....     | 32 124 006 | 2 906 235                 | 47 561        | 813 785                                   | 1 669 399                                   | 375 490      |
| November ..       | 34 580 312 | 2 930 627                 | 83 504        | 823 847                                   | 1 641 685                                   | 381 591      |
| Dezember ..       | 31 545 350 | 3 074 945                 | 52 787        | 938 114                                   | 1 700 025                                   | 384 019      |
| 2006 Januar ..... | 30 484 391 | 2 866 854                 | 102 347       | 839 363                                   | 1 582 271                                   | 342 873      |
| Februar .....     | 31 751 372 | 2 625 525                 | 66 674        | 758 124                                   | 1 524 979                                   | 275 748      |
| März .....        | 35 969 486 | 2 942 590                 | 76 124        | 827 722                                   | 1 725 053                                   | 313 691      |
| April .....       | 33 214 183 | 2 891 693                 | 59 919        | 801 671                                   | 1 701 919                                   | 328 184      |
| Mai .....         | 33 324 336 | 3 046 480                 | 102 495       | 877 106                                   | 1 737 565                                   | 329 314      |
| Juni .....        | 34 116 110 | 2 779 809                 | 74 914        | 788 248                                   | 1 605 359                                   | 311 288      |
| Juli .....        | 32 961 683 | 2 874 971                 | 76 752        | 808 563                                   | 1 630 912                                   | 358 744      |
| August .....      | 30 225 321 | 2 862 128                 | 81 367        | 906 385                                   | 1 604 546                                   | 269 830      |
| September .       | 34 527 050 | 2 891 101                 | 74 433        | 820 090                                   | 1 669 661                                   | 326 917      |
| Oktober .....     | 37 186 157 | 3 073 586                 | 90 661        | 937 512                                   | 1 700 318                                   | 345 095      |
| November ..       | 37 546 932 | 2 849 559                 | 87 557        | 835 218                                   | 1 558 743                                   | 368 041      |
| Dezember ..       | 34 188 080 | 3 016 427                 | 61 531        | 887 940                                   | 1 657 499                                   | 409 457      |
| 2007 Januar ..... | 32 053 302 | 2 938 097                 | 114 966       | 842 080                                   | 1 626 635                                   | 354 416      |
| Februar .....     | 33 680 507 | 2 772 733                 | 83 151        | 806 333                                   | 1 582 191                                   | 301 058      |
| März .....        | 35 646 439 | 3 144 509                 | 86 407        | 967 358                                   | 1 758 154                                   | 332 590      |
| April .....       | 34 717 042 | 3 147 755                 | 85 391        | 923 156                                   | 1 810 327                                   | 328 881      |
| Mai .....         | 33 719 892 | 2 930 890                 | 98 056        | 818 026                                   | 1 697 232                                   | 317 576      |
| Juni .....        | 35 394 567 | 3 078 532                 | 83 074        | 949 879                                   | 1 721 693                                   | 323 886      |
| Juli .....        | 33 820 624 | 2 952 061                 | 82 870        | 841 425                                   | 1 697 293                                   | 330 473      |
| August .....      | 33 269 097 | 3 136 066                 | 78 912        | 960 560                                   | 1 746 510                                   | 350 084      |
| September .       | 33 528 083 | 3 051 731                 | 84 815        | 945 932                                   | 1 710 944                                   | 310 040      |
| Oktober .....     | 37 781 925 | 3 172 089                 | 77 694        | 953 436                                   | 1 785 721                                   | 355 238      |
| November ..       | 36 171 183 | 3 060 251                 | 83 308        | 935 555                                   | 1 670 443                                   | 370 945      |
| Dezember ..       | 31 725 927 | 3 103 098                 | 80 343        | 902 239                                   | 1 698 133                                   | 422 383      |
| 2008 Januar ..... | 34 415 923 | 3 171 980                 | 109 578       | 922 252                                   | 1 813 204                                   | 326 946      |
| Februar .....     | 34 627 051 | 2 957 353                 | 96 746        | 892 815                                   | 1 661 713                                   | 306 079      |
| März .....        | 34 844 449 | 3 051 944                 | 81 277        | 923 789                                   | 1 726 945                                   | 319 933      |
| April .....       | 36 347 659 | 3 147 453                 | 109 737       | 845 103                                   | 1 830 218                                   | 362 395      |
| Mai .....         | 34 171 875 | 3 185 717                 | 88 696        | 991 865                                   | 1 784 275                                   | 320 881      |
| Juni .....        | 34 824 815 | 3 009 309                 | 107 034       | 831 988                                   | 1 708 963                                   | 361 324      |
| Juli .....        | 35 293 098 | 3 093 977                 | 103 562       | 915 842                                   | 1 706 470                                   | 368 103      |
| August .....      | 30 779 796 | 2 857 736                 | 126 867       | 852 958                                   | 1 592 592                                   | 285 319      |
| September .       | 35 902 784 | 3 061 064                 | 100 609       | 891 130                                   | 1 660 048                                   | 409 277      |
| Oktober .....     | 38 041 134 | 3 164 173                 | 106 464       | 929 478                                   | 1 728 630                                   | 399 601      |
| November ..       | 32 667 530 | 3 035 153                 | 107 243       | 908 413                                   | 1 612 327                                   | 407 170      |
| Dezember ..       | 29 104 706 | 3 159 429                 | 98 398        | 933 657                                   | 1 676 997                                   | 450 377      |

### 4.3 Monatliche Entwicklung des Volumens nach Warengruppen der Ernährungswirtschaft und der Gewerblichen Wirtschaft <sup>\*)</sup>

#### 4.3.2 Einfuhr

##### 4.3.2.2 EU-Länder

| Jahr, Monat       | Insgesamt  | Ernährungs-<br>wirtschaft | lebende Tiere | Nahrungsmittel<br>tierischen<br>Ursprungs | Nahrungsmittel<br>pflanzlichen<br>Ursprungs | Genussmittel |
|-------------------|------------|---------------------------|---------------|---|---|--------------|
|                   | (EGW 1-9)  | (EGW 1-4)                 | (EGW 1)       | (EGW 2)                                   | (EGW 3)                                     | (EGW 4)      |
| in 1 000 Euro     |            |                           |               |   |   |              |
| 2009 Januar ..... | 28 621 687 | 3 088 336                 | 134 023       | 929 144                                   | 1 669 243                                   | 355 926      |
| Februar .....     | 29 620 616 | 2 951 835                 | 113 034       | 817 184                                   | 1 688 594                                   | 333 023      |
| März .....        | 32 873 426 | 3 213 328                 | 112 146       | 879 568                                   | 1 841 016                                   | 380 598      |
| April .....       | 30 189 425 | 3 358 678                 | 109 661       | 960 555                                   | 1 935 909                                   | 352 553      |
| Mai .....         | 28 751 756 | 3 077 308                 | 144 948       | 860 344                                   | 1 719 825                                   | 352 191      |
| Juni .....        | 30 403 463 | 2 920 732                 | 88 254        | 864 956                                   | 1 615 899                                   | 351 623      |
| Juli .....        | 30 047 317 | 3 086 039                 | 125 173       | 858 418                                   | 1 703 653                                   | 398 795      |
| August .....      | 27 842 671 | 3 088 950                 | 119 734       | 901 197                                   | 1 728 018                                   | 340 001      |
| September .       | 32 297 736 | 3 041 966                 | 113 512       | 915 898                                   | 1 625 542                                   | 387 014      |
| Oktober .....     | 34 167 018 | 3 206 884                 | 104 179       | 967 302                                   | 1 733 376                                   | 402 027      |
| November ..       | 31 487 937 | 2 973 772                 | 113 725       | 859 326                                   | 1 593 426                                   | 407 295      |
| Dezember ..       | 30 531 826 | 3 271 106                 | 129 242       | 1 023 749                                 | 1 711 744                                   | 406 371      |
| 2010 Januar ..... | 28 218 270 | 2 920 587                 | 113 275       | 866 388                                   | 1 588 827                                   | 352 097      |
| Februar .....     | 30 708 241 | 2 972 671                 | 123 438       | 849 122                                   | 1 673 637                                   | 326 474      |
| März .....        | 36 020 348 | 3 415 846                 | 104 820       | 1 038 562                                 | 1 910 947                                   | 361 517      |
| April .....       | 31 859 531 | 3 126 416                 | 123 407       | 872 120                                   | 1 797 959                                   | 332 930      |
| Mai .....         | 33 563 022 | 3 370 122                 | 134 379       | 992 864                                   | 1 877 269                                   | 365 610      |
| Juni .....        | 37 754 807 | 3 148 485                 | 111 794       | 898 425                                   | 1 774 490                                   | 363 776      |
| Juli .....        | 34 286 883 | 3 226 602                 | 124 181       | 893 738                                   | 1 801 575                                   | 407 108      |
| August .....      | 31 389 169 | 3 272 504                 | 125 485       | 948 786                                   | 1 857 098                                   | 341 135      |
| September .       | 35 122 464 | 3 189 126                 | 104 491       | 954 678                                   | 1 749 799                                   | 380 158      |
| Oktober .....     | 36 156 049 | 3 305 418                 | 131 852       | 988 845                                   | 1 783 108                                   | 401 613      |
| November ..       | 35 922 337 | 3 253 110                 | 106 395       | 988 692                                   | 1 748 798                                   | 409 225      |
| Dezember ..       | 34 009 747 | 3 283 273                 | 134 300       | 1 029 856                                 | 1 737 486                                   | 381 631      |
| 2011 Januar ..... | 32 121 566 | 2 719 807                 | 76 297        | 820 829                                   | 1 504 405                                   | 318 276      |
| Februar .....     | 35 214 958 | 2 665 702                 | 85 350        | 770 949                                   | 1 523 610                                   | 285 793      |
| März .....        | 39 561 565 | 2 982 146                 | 84 317        | 879 035                                   | 1 656 897                                   | 361 897      |
| April .....       | 35 180 633 | 2 881 217                 | 96 064        | 831 329                                   | 1 624 439                                   | 329 385      |
| Mai .....         | 37 509 362 | 2 894 417                 | 96 684        | 835 774                                   | 1 622 368                                   | 339 591      |
| Juni .....        | 38 152 739 | 2 954 595                 | 99 525        | 878 029                                   | 1 618 803                                   | 358 238      |
| Juli .....        | 34 761 520 | 2 705 467                 | 95 910        | 782 325                                   | 1 453 322                                   | 373 910      |
| August .....      | 32 779 178 | 2 950 818                 | 85 089        | 867 955                                   | 1 637 287                                   | 360 487      |
| September .       | 37 228 309 | 3 024 728                 | 103 181       | 865 012                                   | 1 666 725                                   | 389 810      |
| Oktober .....     | 36 576 692 | 3 047 912                 | 101 056       | 920 100                                   | 1 629 095                                   | 397 661      |
| November ..       | 37 416 324 | 3 084 257                 | 104 902       | 916 170                                   | 1 606 808                                   | 456 377      |
| Dezember ..       | 34 159 519 | 3 229 303                 | 96 513        | 978 900                                   | 1 710 696                                   | 443 194      |

<sup>\*)</sup> Außenhandelsindizes und Außenhandelsvolumen nach EGW können über Genesis-Online abgerufen werden  
(Tabellen 51000-0057 jährlich, 51000-0058 monatlich bzw. Zeitreihen 51000BJ902 jährlich, 51000BM902 monatlich).

### 4.3 Monatliche Entwicklung des Volumens nach Warengruppen der Ernährungswirtschaft und der Gewerblichen Wirtschaft <sup>\*)</sup>

#### 4.3.2 Einfuhr

##### 4.3.2.2 EU-Länder

| Gewerbliche Wirtschaft<br>(EGW 5-8) | Rohstoffe<br>(EGW 5) | Halbwaren<br>(EGW 6) | Fertigwaren<br>(EGW 7+8) | Vorzerzeugnisse<br>(EGW 7) | Enderzeugnisse<br>(EGW 8) | Andere nicht<br>aufgliederbare<br>Warenverkehre<br>(EGW 9) | Jahr, Monat |
|-------------------------------------|----------------------|----------------------|--------------------------|----------------------------|---------------------------|--|-------------|
| in 1 000 Euro                       |                      |                      |                          |                            |                           |  |             |
| 24 270 191                          | 1 734 219            | 2 731 175            | 19 804 797               | 3 823 460                  | 15 981 337                | 1 261 031  | 2005 Januar |
| 24 519 748                          | 1 108 779            | 3 282 335            | 20 128 634               | 3 915 015                  | 16 213 619                | 1 099 782  | Februar     |
| 26 426 349                          | 1 809 958            | 2 857 354            | 21 759 037               | 4 164 043                  | 17 594 994                | 1 194 596  | März        |
| 26 944 852                          | 1 082 499            | 2 592 989            | 23 269 364               | 4 387 159                  | 18 882 205                | 1 308 528  | April       |
| 26 638 760                          | 1 558 875            | 2 857 017            | 22 222 868               | 4 626 246                  | 17 596 622                | 1 458 334  | Mai         |
| 26 940 042                          | 1 503 956            | 2 721 393            | 22 714 693               | 4 086 644                  | 18 628 049                | 1 416 934  | Juni        |
| 25 363 483                          | 1 124 754            | 2 793 821            | 21 444 908               | 4 348 168                  | 17 096 740                | 1 375 550  | Juli        |
| 24 385 978                          | 1 063 240            | 2 850 888            | 20 471 850               | 4 070 178                  | 16 401 672                | 1 537 274  | August      |
| 26 606 721                          | 1 193 444            | 2 877 132            | 22 536 145               | 4 152 490                  | 18 383 655                | 1 603 719  | September   |
| 27 474 114                          | 1 262 571            | 2 781 418            | 23 430 125               | 4 718 486                  | 18 711 639                | 1 743 657  | Oktober     |
| 29 639 698                          | 1 602 933            | 2 819 303            | 25 217 462               | 4 398 025                  | 20 819 437                | 2 009 987  | November    |
| 26 606 646                          | 1 553 449            | 2 815 381            | 22 237 816               | 4 217 532                  | 18 020 284                | 1 863 759  | Dezember    |
| 26 380 770                          | 1 594 781            | 2 852 675            | 21 933 314               | 4 422 815                  | 17 510 499                | 1 236 767  | 2006 Januar |
| 27 747 166                          | 1 594 626            | 3 064 230            | 23 088 310               | 4 403 840                  | 18 684 470                | 1 378 681  | Februar     |
| 31 428 955                          | 1 597 107            | 3 323 441            | 26 508 407               | 4 690 206                  | 21 818 201                | 1 597 941  | März        |
| 28 543 869                          | 1 401 146            | 2 876 636            | 24 266 087               | 4 836 469                  | 19 429 618                | 1 778 621  | April       |
| 28 362 434                          | 1 204 608            | 3 105 863            | 24 051 963               | 4 720 467                  | 19 331 496                | 1 915 422  | Mai         |
| 29 212 709                          | 1 011 731            | 3 097 635            | 25 103 343               | 4 833 810                  | 20 269 533                | 2 123 592  | Juni        |
| 27 837 206                          | 1 239 735            | 3 097 235            | 23 500 236               | 4 799 715                  | 18 700 521                | 2 249 506  | Juli        |
| 25 193 008                          | 913 635              | 3 010 346            | 21 269 027               | 4 464 206                  | 16 804 821                | 2 170 185  | August      |
| 29 142 996                          | 948 404              | 3 526 501            | 24 668 091               | 4 672 440                  | 19 995 651                | 2 492 953  | September   |
| 31 339 548                          | 1 190 749            | 3 366 914            | 26 781 885               | 4 975 915                  | 21 805 970                | 2 773 023  | Oktober     |
| 31 796 673                          | 1 303 426            | 3 147 889            | 27 345 358               | 5 145 562                  | 22 199 796                | 2 900 700  | November    |
| 28 296 271                          | 1 366 408            | 2 936 464            | 23 993 399               | 4 548 327                  | 19 445 072                | 2 875 382  | Dezember    |
| 27 715 124                          | 1 454 475            | 2 862 707            | 23 397 942               | 4 785 386                  | 18 612 556                | 1 400 081  | 2007 Januar |
| 29 343 791                          | 1 637 797            | 2 784 184            | 24 921 810               | 5 028 648                  | 19 893 162                | 1 563 983  | Februar     |
| 30 712 017                          | 1 282 923            | 2 976 450            | 26 452 644               | 5 235 605                  | 21 217 039                | 1 789 913  | März        |
| 29 883 427                          | 1 324 350            | 2 918 140            | 25 640 937               | 5 155 915                  | 20 485 022                | 1 685 860  | April       |
| 29 082 229                          | 1 143 285            | 3 005 217            | 24 933 727               | 5 041 853                  | 19 891 874                | 1 706 773  | Mai         |
| 30 201 348                          | 1 138 232            | 2 903 054            | 26 160 062               | 5 156 181                  | 21 003 881                | 2 114 687  | Juni        |
| 28 974 537                          | 1 149 734            | 2 868 175            | 24 956 628               | 4 945 124                  | 20 011 504                | 1 894 026  | Juli        |
| 28 237 740                          | 1 075 627            | 3 053 707            | 24 108 406               | 4 903 379                  | 19 205 027                | 1 895 291  | August      |
| 28 501 708                          | 1 029 465            | 2 889 818            | 24 582 425               | 4 707 665                  | 19 874 760                | 1 974 644  | September   |
| 32 275 191                          | 1 403 757            | 3 091 766            | 27 779 668               | 5 286 571                  | 22 493 097                | 2 334 645  | Oktober     |
| 30 854 293                          | 1 347 626            | 2 902 286            | 26 604 381               | 5 079 591                  | 21 524 790                | 2 256 639  | November    |
| 26 457 193                          | 1 626 816            | 2 892 816            | 21 937 561               | 4 158 326                  | 17 779 235                | 2 165 636  | Dezember    |
| 30 180 420                          | 1 611 576            | 2 875 000            | 25 693 844               | 5 223 360                  | 20 470 484                | 1 063 523  | 2008 Januar |
| 30 488 525                          | 1 245 523            | 3 261 546            | 25 981 456               | 5 048 220                  | 20 933 236                | 1 181 173  | Februar     |
| 30 516 846                          | 1 515 921            | 2 949 302            | 26 051 623               | 5 260 914                  | 20 790 709                | 1 275 659  | März        |
| 31 780 537                          | 1 367 643            | 2 802 771            | 27 610 123               | 5 357 177                  | 22 252 946                | 1 419 669  | April       |
| 29 356 441                          | 1 105 389            | 2 905 849            | 25 345 203               | 5 154 195                  | 20 191 008                | 1 629 717  | Mai         |
| 30 243 468                          | 1 118 812            | 3 177 417            | 25 947 239               | 5 527 240                  | 20 419 999                | 1 572 038  | Juni        |
| 30 667 658                          | 983 767              | 3 231 445            | 26 452 446               | 5 355 682                  | 21 096 764                | 1 531 463  | Juli        |
| 26 302 956                          | 937 978              | 3 238 257            | 22 126 721               | 4 824 477                  | 17 302 244                | 1 619 104  | August      |
| 31 061 301                          | 989 058              | 3 119 163            | 26 953 080               | 5 780 052                  | 21 173 028                | 1 780 419  | September   |
| 32 802 293                          | 1 164 993            | 3 562 845            | 28 074 455               | 5 363 129                  | 22 711 326                | 2 074 668  | Oktober     |
| 27 563 145                          | 1 226 331            | 2 632 522            | 23 704 292               | 4 392 958                  | 19 311 334                | 2 069 232  | November    |
| 24 153 116                          | 1 386 984            | 2 556 461            | 20 209 671               | 3 448 072                  | 16 761 599                | 1 792 161  | Dezember    |

### 4.3 Monatliche Entwicklung des Volumens nach Warengruppen der Ernährungswirtschaft und der Gewerblichen Wirtschaft <sup>\*)</sup>

#### 4.3.2 Einfuhr

##### 4.3.2.2 EU-Länder

| Gewerbliche Wirtschaft<br>(EGW 5-8) | Rohstoffe<br>(EGW 5) | Halbwaren<br>(EGW 6) | Fertigwaren<br>(EGW 7+8) | Vorzeugnisse<br>(EGW 7) | Enderzeugnisse<br>(EGW 8) | Andere nicht<br>aufgliederbare<br>Warenverkehre<br>(EGW 9) | Jahr, Monat |
|-------------------------------------|----------------------|----------------------|--------------------------|-------------------------|---------------------------|--|-------------|
| in 1 000 Euro                       |                      |                      |                          |                         |                           |  |             |
| 24 379 766                          | 1 194 139            | 2 566 202            | 20 619 425               | 3 921 484               | 16 697 941                | 1 153 585  | 2009 Januar |
| 25 544 292                          | 1 096 985            | 2 953 607            | 21 493 700               | 3 888 576               | 17 605 124                | 1 124 489  | Februar     |
| 28 488 268                          | 1 091 311            | 2 953 318            | 24 443 639               | 4 039 492               | 20 404 147                | 1 171 830  | März        |
| 25 772 910                          | 764 562              | 2 597 255            | 22 411 093               | 3 745 109               | 18 665 984                | 1 057 837  | April       |
| 24 536 788                          | 878 202              | 2 446 381            | 21 212 205               | 4 057 964               | 17 154 241                | 1 137 660  | Mai         |
| 26 295 635                          | 972 780              | 2 747 833            | 22 575 022               | 4 274 893               | 18 300 129                | 1 187 096  | Juni        |
| 25 639 715                          | 1 118 479            | 2 688 195            | 21 833 041               | 4 194 233               | 17 638 808                | 1 321 563  | Juli        |
| 23 408 128                          | 1 035 443            | 2 497 952            | 19 874 733               | 3 836 272               | 16 038 461                | 1 345 593  | August      |
| 27 922 095                          | 1 218 983            | 2 604 830            | 24 098 282               | 4 464 676               | 19 633 606                | 1 333 675  | September   |
| 29 394 348                          | 1 119 113            | 2 974 588            | 25 300 647               | 4 878 308               | 20 422 339                | 1 565 786  | Oktober     |
| 26 807 699                          | 1 033 182            | 2 745 790            | 23 028 727               | 4 541 244               | 18 487 483                | 1 706 466  | November    |
| 25 688 366                          | 1 312 731            | 2 724 581            | 21 651 054               | 4 150 376               | 17 500 678                | 1 572 354  | Dezember    |
| 24 065 603                          | 1 363 940            | 2 610 215            | 20 091 448               | 3 917 100               | 16 174 348                | 1 232 080  | 2010 Januar |
| 26 463 660                          | 1 368 813            | 2 754 551            | 22 340 296               | 4 279 294               | 18 061 002                | 1 271 910  | Februar     |
| 31 182 203                          | 1 474 046            | 3 372 814            | 26 335 343               | 5 339 431               | 20 995 912                | 1 422 299  | März        |
| 27 438 983                          | 1 136 350            | 2 967 265            | 23 335 368               | 4 846 846               | 18 488 522                | 1 294 132  | April       |
| 28 809 542                          | 1 222 749            | 2 920 293            | 24 666 500               | 5 244 556               | 19 421 944                | 1 383 358  | Mai         |
| 33 152 352                          | 1 173 295            | 3 370 688            | 28 608 369               | 5 136 655               | 23 471 714                | 1 453 970  | Juni        |
| 29 694 142                          | 1 046 045            | 2 986 723            | 25 661 374               | 5 097 942               | 20 563 432                | 1 366 139  | Juli        |
| 26 743 579                          | 1 129 553            | 3 210 261            | 22 403 765               | 4 598 864               | 17 804 901                | 1 373 086  | August      |
| 30 611 211                          | 920 559              | 3 359 183            | 26 331 469               | 5 137 975               | 21 193 494                | 1 322 127  | September   |
| 31 350 547                          | 1 308 613            | 3 354 454            | 26 687 480               | 5 024 315               | 21 663 165                | 1 500 084  | Oktober     |
| 31 358 819                          | 1 225 998            | 3 129 530            | 27 003 291               | 4 939 280               | 22 064 011                | 1 310 408  | November    |
| 29 338 855                          | 1 545 145            | 2 961 041            | 24 832 669               | 4 269 790               | 20 562 879                | 1 387 619  | Dezember    |
| 25 536 402                          | 1 613 910            | 2 639 384            | 21 283 108               | 4 187 754               | 17 095 354                | 3 865 357  | 2011 Januar |
| 28 746 304                          | 1 310 049            | 2 847 302            | 24 588 953               | 4 912 516               | 19 676 437                | 3 802 952  | Februar     |
| 32 342 809                          | 1 387 923            | 3 172 304            | 27 782 582               | 5 344 950               | 22 437 632                | 4 236 610  | März        |
| 28 385 016                          | 1 230 830            | 3 066 564            | 24 087 622               | 4 778 328               | 19 309 294                | 3 914 400  | April       |
| 30 662 405                          | 1 094 016            | 3 178 133            | 26 390 256               | 4 937 408               | 21 452 848                | 3 952 540  | Mai         |
| 31 057 066                          | 1 011 670            | 3 216 065            | 26 829 331               | 5 023 771               | 21 805 560                | 4 141 078  | Juni        |
| 28 302 737                          | 995 558              | 3 171 505            | 24 135 674               | 4 938 370               | 19 197 304                | 3 753 316  | Juli        |
| 26 099 577                          | 1 098 957            | 2 976 939            | 22 023 681               | 4 371 798               | 17 651 883                | 3 728 783  | August      |
| 30 367 072                          | 1 010 054            | 3 002 995            | 26 354 023               | 4 415 942               | 21 938 081                | 3 836 509  | September   |
| 29 909 765                          | 960 819              | 2 915 823            | 26 033 123               | 4 413 190               | 21 619 933                | 3 619 015  | Oktober     |
| 30 254 843                          | 1 346 721            | 2 965 068            | 25 943 054               | 4 285 412               | 21 657 642                | 4 077 224  | November    |
| 27 132 271                          | 1 403 924            | 2 791 363            | 22 936 984               | 3 954 016               | 18 982 968                | 3 797 945  | Dezember    |

<sup>\*)</sup> Außenhandelsindizes und Außenhandelsvolumen nach EGW können über Genesis-Online abgerufen werden (Tabellen 51000-0057 jährlich, 51000-0058 monatlich bzw. Zeitreihen 51000BJ902 jährlich, 51000BM902

### 4.3 Monatliche Entwicklung des Volumens nach Warengruppen der Ernährungswirtschaft und der Gewerblichen Wirtschaft \*)

#### 4.3.2 Einfuhr

##### 4.3.2.3 Drittländer

| Jahr, Monat       | Insgesamt  | Ernährungs-<br>wirtschaft | lebende Tiere | Nahrungsmittel<br>tierischen<br>Ursprungs | Nahrungsmittel<br>pflanzlichen<br>Ursprungs | Genussmittel |
|-------------------|------------|---------------------------|---------------|---|---|--------------|
|                   | (EGW 1-9)  | (EGW 1-4)                 | (EGW 1)       | (EGW 2)                                   | (EGW 3)                                     | (EGW 4)      |
| in 1 000 Euro     |            |                           |               |   |   |              |
| 2005 Januar ..... | 21 214 748 | 1 206 088                 | 1 652         | 251 569                                   | 671 592                                     | 281 275      |
| Februar .....     | 19 322 823 | 1 041 710                 | 1 073         | 244 733                                   | 591 570                                     | 204 334      |
| März .....        | 19 669 023 | 1 021 312                 | 2 052         | 249 470                                   | 627 211                                     | 142 579      |
| April .....       | 21 890 089 | 1 269 694                 | 3 002         | 283 290                                   | 749 783                                     | 233 619      |
| Mai .....         | 21 442 747 | 1 223 605                 | 2 433         | 272 200                                   | 722 556                                     | 226 416      |
| Juni .....        | 21 474 081 | 1 123 854                 | 1 919         | 241 010                                   | 635 857                                     | 245 068      |
| Juli .....        | 20 419 415 | 1 167 066                 | 1 993         | 265 308                                   | 654 155                                     | 245 610      |
| August .....      | 22 484 489 | 1 177 428                 | 1 691         | 296 907                                   | 686 596                                     | 192 234      |
| September .       | 22 312 859 | 1 235 628                 | 1 653         | 303 676                                   | 711 091                                     | 219 208      |
| Oktober .....     | 23 395 230 | 1 252 361                 | 1 894         | 278 093                                   | 725 267                                     | 247 107      |
| November ..       | 23 693 221 | 1 261 843                 | 1 509         | 295 671                                   | 754 423                                     | 210 240      |
| Dezember ..       | 24 306 352 | 1 289 669                 | 1 629         | 296 772                                   | 719 513                                     | 271 755      |
| 2006 Januar ..... | 23 728 588 | 1 200 058                 | 1 838         | 275 731                                   | 690 602                                     | 231 887      |
| Februar .....     | 24 055 518 | 1 140 880                 | 1 479         | 244 775                                   | 669 028                                     | 225 598      |
| März .....        | 25 298 052 | 1 253 292                 | 2 026         | 276 309                                   | 728 309                                     | 246 648      |
| April .....       | 23 832 352 | 1 334 479                 | 2 104         | 258 740                                   | 834 834                                     | 238 801      |
| Mai .....         | 25 119 890 | 1 263 862                 | 2 488         | 284 473                                   | 753 311                                     | 223 590      |
| Juni .....        | 25 020 962 | 1 284 397                 | 1 692         | 266 666                                   | 769 119                                     | 246 920      |
| Juli .....        | 24 582 198 | 1 289 559                 | 1 900         | 307 415                                   | 739 457                                     | 240 787      |
| August .....      | 25 036 607 | 1 271 625                 | 1 685         | 310 342                                   | 733 553                                     | 226 045      |
| September .       | 26 038 534 | 1 328 783                 | 3 240         | 269 351                                   | 807 848                                     | 248 344      |
| Oktober .....     | 27 418 881 | 1 461 485                 | 2 317         | 337 620                                   | 840 737                                     | 280 811      |
| November ..       | 27 410 504 | 1 317 975                 | 1 782         | 301 862                                   | 779 563                                     | 234 768      |
| Dezember ..       | 24 985 309 | 1 299 253                 | 1 929         | 250 385                                   | 772 416                                     | 274 523      |
| 2007 Januar ..... | 26 135 326 | 1 392 321                 | 1 108         | 317 470                                   | 826 637                                     | 247 106      |
| Februar .....     | 27 283 565 | 1 480 976                 | 1 947         | 300 942                                   | 828 299                                     | 349 788      |
| März .....        | 26 543 806 | 1 436 423                 | 2 443         | 340 445                                   | 850 579                                     | 242 956      |
| April .....       | 26 464 343 | 1 520 899                 | 3 617         | 285 924                                   | 945 201                                     | 286 157      |
| Mai .....         | 24 392 987 | 1 251 458                 | 1 879         | 257 164                                   | 758 644                                     | 233 771      |
| Juni .....        | 25 357 289 | 1 322 405                 | 2 365         | 314 819                                   | 762 402                                     | 242 819      |
| Juli .....        | 25 602 666 | 1 361 396                 | 1 346         | 292 789                                   | 776 955                                     | 290 306      |
| August .....      | 27 378 988 | 1 289 706                 | 2 051         | 285 301                                   | 761 340                                     | 241 014      |
| September .       | 26 298 167 | 1 300 443                 | 1 292         | 282 877                                   | 739 939                                     | 276 335      |
| Oktober .....     | 28 761 409 | 1 478 705                 | 1 794         | 318 932                                   | 877 095                                     | 280 884      |
| November ..       | 28 343 018 | 1 470 759                 | 1 983         | 330 490                                   | 877 026                                     | 261 260      |
| Dezember ..       | 26 338 748 | 1 369 728                 | 1 612         | 303 626                                   | 804 129                                     | 260 361      |
| 2008 Januar ..... | 28 636 608 | 1 414 322                 | 1 408         | 299 738                                   | 837 833                                     | 275 343      |
| Februar .....     | 27 358 719 | 1 355 703                 | 1 320         | 280 643                                   | 812 527                                     | 261 213      |
| März .....        | 26 835 809 | 1 352 670                 | 2 108         | 285 183                                   | 841 839                                     | 223 540      |
| April .....       | 27 501 255 | 1 438 375                 | 1 892         | 298 831                                   | 879 843                                     | 257 809      |
| Mai .....         | 26 524 303 | 1 449 434                 | 2 118         | 309 460                                   | 884 661                                     | 253 195      |
| Juni .....        | 26 551 889 | 1 386 722                 | 1 947         | 279 250                                   | 810 479                                     | 295 046      |
| Juli .....        | 28 890 949 | 1 404 327                 | 1 675         | 288 929                                   | 845 278                                     | 268 445      |
| August .....      | 26 186 341 | 1 247 958                 | 2 002         | 269 529                                   | 723 391                                     | 253 036      |
| September .       | 28 281 428 | 1 330 594                 | 1 313         | 307 922                                   | 772 541                                     | 248 818      |
| Oktober .....     | 29 679 060 | 1 479 522                 | 1 302         | 322 851                                   | 835 102                                     | 320 267      |
| November ..       | 27 921 774 | 1 327 659                 | 1 669         | 286 377                                   | 786 299                                     | 253 314      |
| Dezember ..       | 25 476 791 | 1 323 568                 | 969           | 280 902                                   | 762 425                                     | 279 272      |

### 4.3 Monatliche Entwicklung des Volumens nach Warengruppen der Ernährungswirtschaft und der Gewerblichen Wirtschaft <sup>\*)</sup>

#### 4.3.2 Einfuhr

##### 4.3.2.3 Drittländer

| Jahr, Monat       | Insgesamt  | Ernährungs-<br>wirtschaft | lebende Tiere | Nahrungsmittel<br>tierischen<br>Ursprungs | Nahrungsmittel<br>pflanzlichen<br>Ursprungs | Genussmittel |
|-------------------|------------|---------------------------|---------------|---|---|--------------|
|                   | (EGW 1-9)  | (EGW 1-4)                 | (EGW 1)       | (EGW 2)                                   | (EGW 3)                                     | (EGW 4)      |
| in 1 000 Euro     |            |                           |               |   |   |              |
| 2009 Januar ..... | 25 695 705 | 1 413 140                 | 932           | 304 645                                   | 824 387                                     | 283 176      |
| Februar .....     | 23 708 721 | 1 263 038                 | 1 392         | 273 472                                   | 751 190                                     | 236 984      |
| März .....        | 24 799 492 | 1 450 508                 | 1 607         | 293 829                                   | 851 426                                     | 303 646      |
| April .....       | 24 227 117 | 1 359 494                 | 2 184         | 278 094                                   | 820 895                                     | 258 321      |
| Mai .....         | 22 142 052 | 1 288 390                 | 2 400         | 282 595                                   | 793 176                                     | 210 219      |
| Juni .....        | 23 492 395 | 1 336 888                 | 1 667         | 303 775                                   | 765 276                                     | 266 170      |
| Juli .....        | 23 946 399 | 1 340 290                 | 1 908         | 286 796                                   | 792 964                                     | 258 622      |
| August .....      | 23 045 815 | 1 229 741                 | 1 715         | 289 297                                   | 715 524                                     | 223 205      |
| September .       | 27 205 256 | 1 422 582                 | 1 436         | 333 450                                   | 810 063                                     | 277 633      |
| Oktober .....     | 26 793 167 | 1 360 064                 | 1 705         | 333 712                                   | 764 170                                     | 260 477      |
| November ..       | 26 363 509 | 1 370 600                 | 1 439         | 324 557                                   | 788 455                                     | 256 149      |
| Dezember ..       | 24 677 844 | 1 278 528                 | 1 284         | 298 729                                   | 747 683                                     | 230 832      |
| 2010 Januar ..... | 25 977 403 | 1 355 969                 | 1 052         | 306 405                                   | 802 958                                     | 245 554      |
| Februar .....     | 24 555 979 | 1 263 769                 | 1 051         | 288 182                                   | 743 252                                     | 231 284      |
| März .....        | 32 021 918 | 1 470 686                 | 2 039         | 338 440                                   | 851 242                                     | 278 965      |
| April .....       | 27 598 986 | 1 301 622                 | 2 040         | 272 781                                   | 769 892                                     | 256 909      |
| Mai .....         | 28 114 728 | 1 286 264                 | 1 818         | 281 068                                   | 756 627                                     | 246 751      |
| Juni .....        | 30 347 538 | 1 367 327                 | 1 919         | 308 329                                   | 788 375                                     | 268 704      |
| Juli .....        | 29 077 716 | 1 291 863                 | 1 834         | 265 926                                   | 768 163                                     | 255 940      |
| August .....      | 28 886 249 | 1 261 414                 | 1 666         | 275 910                                   | 737 234                                     | 246 604      |
| September .       | 29 424 597 | 1 336 417                 | 1 155         | 303 200                                   | 769 915                                     | 262 147      |
| Oktober .....     | 30 712 174 | 1 430 136                 | 1 244         | 307 074                                   | 870 681                                     | 251 137      |
| November ..       | 32 118 761 | 1 496 846                 | 1 416         | 332 451                                   | 895 500                                     | 267 479      |
| Dezember ..       | 27 899 658 | 1 330 389                 | 1 127         | 294 180                                   | 800 894                                     | 234 188      |
| 2011 Januar ..... | 29 819 500 | 1 369 402                 | 702           | 285 728                                   | 817 070                                     | 265 902      |
| Februar .....     | 29 310 445 | 1 321 656                 | 1 114         | 277 984                                   | 783 950                                     | 258 608      |
| März .....        | 29 964 472 | 1 427 831                 | 2 006         | 316 713                                   | 829 639                                     | 279 473      |
| April .....       | 29 358 146 | 1 345 331                 | 1 904         | 274 618                                   | 821 098                                     | 247 711      |
| Mai .....         | 31 917 584 | 1 504 453                 | 1 923         | 320 108                                   | 898 116                                     | 284 306      |
| Juni .....        | 28 307 948 | 1 345 770                 | 1 980         | 285 615                                   | 800 273                                     | 257 902      |
| Juli .....        | 30 927 141 | 1 278 580                 | 1 406         | 282 028                                   | 733 194                                     | 261 952      |
| August .....      | 30 625 563 | 1 375 584                 | 1 173         | 288 840                                   | 804 146                                     | 281 425      |
| September .       | 29 889 185 | 1 365 786                 | 1 517         | 300 387                                   | 780 638                                     | 283 244      |
| Oktober .....     | 29 356 421 | 1 373 084                 | 1 189         | 306 220                                   | 809 704                                     | 255 971      |
| November ..       | 30 699 472 | 1 352 658                 | 1 182         | 305 831                                   | 771 563                                     | 274 082      |
| Dezember ..       | 27 954 716 | 1 272 727                 | 1 188         | 294 407                                   | 729 954                                     | 247 178      |

<sup>\*)</sup> Außenhandelsindizes und Außenhandelsvolumen nach EGW können über Genesis-Online abgerufen werden (Tabellen 51000-0057 jährlich, 51000-0058 monatlich bzw. Zeitreihen 51000BJ902 jährlich, 51000BM902 monatlich).

### 4.3 Monatliche Entwicklung des Volumens nach Warengruppen der Ernährungswirtschaft und der Gewerblichen Wirtschaft \*)

#### 4.3.2 Einfuhr

##### 4.3.2.3 Drittländer

| Gewerbliche Wirtschaft<br>(EGW 5-8) | Rohstoffe<br>(EGW 5) | Halbwaren<br>(EGW 6) | Fertigwaren<br>(EGW 7+8) | Vorzeugnisse<br>(EGW 7) | Enderzeugnisse<br>(EGW 8) | Andere nicht<br>aufgliederbare<br>Warenverkehre<br>(EGW 9) | Jahr, Monat |
|-------------------------------------|----------------------|----------------------|--------------------------|-------------------------|---------------------------|--|-------------|
| in 1 000 Euro                       |                      |                      |                          |                         |                           |  |             |
| 19 741 481                          | 3 977 135            | 1 274 471            | 14 489 875               | 1 331 770               | 13 158 105                | 267 179  | 2005 Januar |
| 18 067 942                          | 3 788 203            | 1 202 138            | 13 077 601               | 1 283 566               | 11 794 035                | 213 171  | Februar     |
| 18 389 822                          | 3 920 311            | 1 176 175            | 13 293 336               | 1 239 514               | 12 053 822                | 257 889  | März        |
| 20 305 267                          | 4 095 723            | 1 138 510            | 15 071 034               | 1 354 368               | 13 716 666                | 315 128  | April       |
| 19 936 535                          | 3 948 867            | 1 206 795            | 14 780 873               | 1 411 447               | 13 369 426                | 282 607  | Mai         |
| 20 097 942                          | 4 185 401            | 1 078 572            | 14 833 969               | 1 416 912               | 13 417 057                | 252 285  | Juni        |
| 18 938 229                          | 3 202 821            | 1 205 815            | 14 529 593               | 1 331 098               | 13 198 495                | 314 120  | Juli        |
| 21 006 399                          | 4 158 419            | 1 287 536            | 15 560 444               | 1 185 610               | 14 374 834                | 300 662  | August      |
| 20 813 952                          | 3 959 154            | 1 244 408            | 15 610 390               | 1 255 648               | 14 354 742                | 263 279  | September   |
| 21 851 652                          | 3 930 678            | 1 154 746            | 16 766 228               | 1 356 706               | 15 409 522                | 291 217  | Oktober     |
| 22 133 677                          | 3 704 148            | 1 299 864            | 17 129 665               | 1 361 179               | 15 768 486                | 297 701  | November    |
| 22 705 997                          | 4 042 975            | 1 157 284            | 17 505 738               | 1 322 473               | 16 183 265                | 310 686  | Dezember    |
| 22 385 734                          | 4 448 375            | 1 250 814            | 16 686 545               | 1 421 554               | 15 264 991                | 142 796  | 2006 Januar |
| 22 625 671                          | 4 793 562            | 1 215 038            | 16 617 071               | 1 430 015               | 15 187 056                | 288 967  | Februar     |
| 23 736 778                          | 4 531 802            | 1 423 081            | 17 781 895               | 1 535 729               | 16 246 166                | 307 982  | März        |
| 22 225 606                          | 4 387 616            | 1 283 574            | 16 554 416               | 1 454 371               | 15 100 045                | 272 267  | April       |
| 23 567 565                          | 4 529 574            | 1 389 946            | 17 648 045               | 1 506 667               | 16 141 378                | 288 463  | Mai         |
| 23 472 639                          | 4 176 369            | 1 182 916            | 18 113 354               | 1 585 208               | 16 528 146                | 263 926  | Juni        |
| 23 024 550                          | 4 308 496            | 1 375 576            | 17 340 478               | 1 582 908               | 15 757 570                | 268 089  | Juli        |
| 23 503 005                          | 4 279 734            | 1 325 806            | 17 897 465               | 1 624 605               | 16 272 860                | 261 977  | August      |
| 24 430 659                          | 4 500 901            | 1 371 849            | 18 557 909               | 1 620 475               | 16 937 434                | 279 092  | September   |
| 25 661 859                          | 3 997 838            | 1 464 287            | 20 199 734               | 1 725 571               | 18 474 163                | 295 537  | Oktober     |
| 25 760 771                          | 4 087 317            | 1 487 208            | 20 186 246               | 1 771 124               | 18 415 122                | 331 758  | November    |
| 23 423 677                          | 4 356 039            | 1 237 400            | 17 830 238               | 1 588 717               | 16 241 521                | 262 379  | Dezember    |
| 24 449 520                          | 3 973 019            | 1 516 917            | 18 959 584               | 1 780 318               | 17 179 266                | 293 485  | 2007 Januar |
| 25 520 650                          | 4 302 281            | 1 580 096            | 19 638 273               | 1 888 216               | 17 750 057                | 281 939  | Februar     |
| 24 829 935                          | 3 793 223            | 1 515 341            | 19 521 371               | 1 972 884               | 17 548 487                | 277 448  | März        |
| 24 637 911                          | 4 213 915            | 1 297 641            | 19 126 355               | 1 995 518               | 17 130 837                | 305 533  | April       |
| 22 863 533                          | 4 308 075            | 1 266 625            | 17 288 833               | 1 645 554               | 15 643 279                | 277 996  | Mai         |
| 23 750 999                          | 4 087 015            | 1 449 308            | 18 214 676               | 1 750 939               | 16 463 737                | 283 885  | Juni        |
| 23 972 095                          | 4 040 233            | 1 320 524            | 18 611 338               | 2 048 872               | 16 562 466                | 269 175  | Juli        |
| 25 823 965                          | 4 034 396            | 1 447 578            | 20 341 991               | 1 891 738               | 18 450 253                | 265 317  | August      |
| 24 742 589                          | 3 736 340            | 1 338 240            | 19 668 009               | 1 652 514               | 18 015 495                | 255 135  | September   |
| 26 981 661                          | 4 084 807            | 1 330 375            | 21 566 479               | 1 825 175               | 19 741 304                | 301 043  | Oktober     |
| 26 571 882                          | 4 797 476            | 1 277 948            | 20 496 458               | 1 775 345               | 18 721 113                | 300 377  | November    |
| 24 707 607                          | 4 479 016            | 1 491 481            | 18 737 110               | 1 589 269               | 17 147 841                | 261 413  | Dezember    |
| 26 962 733                          | 4 682 028            | 1 413 591            | 20 867 114               | 2 119 597               | 18 747 517                | 259 553  | 2008 Januar |
| 25 761 258                          | 4 484 607            | 1 331 423            | 19 945 228               | 1 939 503               | 18 005 725                | 241 758  | Februar     |
| 25 238 973                          | 4 256 245            | 1 287 557            | 19 695 171               | 1 896 319               | 17 798 852                | 244 166  | März        |
| 25 789 721                          | 4 557 208            | 1 414 449            | 19 818 064               | 2 066 615               | 17 751 449                | 273 159  | April       |
| 24 815 946                          | 4 215 823            | 1 340 340            | 19 259 783               | 1 833 865               | 17 425 918                | 258 923  | Mai         |
| 24 866 205                          | 3 783 109            | 1 510 729            | 19 572 367               | 1 893 046               | 17 679 321                | 298 962  | Juni        |
| 27 210 507                          | 4 694 438            | 1 517 277            | 20 998 792               | 2 089 666               | 18 909 126                | 276 115  | Juli        |
| 24 709 878                          | 3 758 923            | 1 415 897            | 19 535 058               | 1 731 127               | 17 803 931                | 228 505  | August      |
| 26 699 730                          | 4 328 618            | 1 396 925            | 20 974 187               | 1 866 367               | 19 107 820                | 251 104  | September   |
| 27 897 922                          | 3 929 634            | 1 680 036            | 22 288 252               | 2 052 392               | 20 235 860                | 301 616  | Oktober     |
| 26 235 092                          | 4 404 920            | 1 466 830            | 20 363 342               | 2 050 560               | 18 312 782                | 359 023  | November    |
| 23 875 201                          | 4 084 483            | 1 264 343            | 18 526 375               | 1 385 429               | 17 140 946                | 278 022  | Dezember    |

### 4.3 Monatliche Entwicklung des Volumens nach Warengruppen der Ernährungswirtschaft und der Gewerblichen Wirtschaft <sup>\*)</sup>

#### 4.3.2 Einfuhr

##### 4.3.2.3 Drittländer

| Gewerbliche Wirtschaft<br>(EGW 5-8) | Rohstoffe<br>(EGW 5) | Halbwaren<br>(EGW 6) | Fertigwaren<br>(EGW 7+8) | Vorzeugnisse<br>(EGW 7) | Enderzeugnisse<br>(EGW 8) | Andere nicht<br>aufgliederbare<br>Warenverkehre<br>(EGW 9) | Jahr, Monat |
|-------------------------------------|----------------------|----------------------|--------------------------|-------------------------|---------------------------|--|-------------|
| in 1 000 Euro                       |                      |                      |                          |                         |                           |  |             |
| 23 945 016                          | 4 557 925            | 1 134 048            | 18 253 043               | 1 654 759               | 16 598 284                | 337 549  | 2009 Januar |
| 22 108 462                          | 3 799 573            | 1 163 594            | 17 145 295               | 1 557 657               | 15 587 638                | 337 221  | Februar     |
| 22 650 276                          | 4 012 749            | 1 255 228            | 17 382 299               | 1 667 898               | 15 714 401                | 698 708  | März        |
| 22 544 734                          | 3 746 670            | 1 315 606            | 17 482 458               | 1 519 654               | 15 962 804                | 322 889  | April       |
| 20 513 550                          | 4 014 794            | 968 471              | 15 530 285               | 1 566 648               | 13 963 637                | 340 112  | Mai         |
| 21 779 594                          | 3 607 196            | 1 108 826            | 17 063 572               | 1 690 191               | 15 373 381                | 375 913  | Juni        |
| 22 278 735                          | 3 766 820            | 1 085 193            | 17 426 722               | 1 727 617               | 15 699 105                | 327 374  | Juli        |
| 21 505 508                          | 4 195 306            | 1 196 841            | 16 113 361               | 1 412 310               | 14 701 051                | 310 566  | August      |
| 25 472 642                          | 4 649 874            | 1 298 407            | 19 524 361               | 1 682 152               | 17 842 209                | 310 032  | September   |
| 25 093 409                          | 4 131 569            | 1 230 845            | 19 730 995               | 1 857 256               | 17 873 739                | 339 694  | Oktober     |
| 24 631 267                          | 3 625 177            | 1 319 510            | 19 686 580               | 1 708 155               | 17 978 425                | 361 642  | November    |
| 23 041 473                          | 4 143 111            | 1 124 807            | 17 773 555               | 1 607 698               | 16 165 857                | 357 843  | Dezember    |
| 24 283 514                          | 3 790 779            | 1 407 332            | 19 085 403               | 1 942 376               | 17 143 027                | 337 920  | 2010 Januar |
| 22 913 531                          | 3 771 068            | 1 213 733            | 17 928 730               | 1 745 890               | 16 182 840                | 378 679  | Februar     |
| 30 119 944                          | 4 139 310            | 1 466 380            | 24 514 254               | 2 164 119               | 22 350 135                | 431 288  | März        |
| 25 951 923                          | 4 368 485            | 1 307 805            | 20 275 633               | 1 892 794               | 18 382 839                | 345 441  | April       |
| 26 470 254                          | 4 221 470            | 1 550 305            | 20 698 479               | 1 922 482               | 18 775 997                | 358 210  | Mai         |
| 28 615 830                          | 4 071 286            | 1 535 255            | 23 009 289               | 2 120 297               | 20 888 992                | 364 381  | Juni        |
| 27 439 138                          | 3 957 581            | 1 403 726            | 22 077 831               | 2 138 827               | 19 939 004                | 346 715  | Juli        |
| 27 266 789                          | 3 913 045            | 1 450 322            | 21 903 422               | 2 054 406               | 19 849 016                | 358 046  | August      |
| 27 751 288                          | 3 216 017            | 1 413 408            | 23 121 863               | 2 105 529               | 21 016 334                | 336 892  | September   |
| 28 926 524                          | 3 807 403            | 1 544 524            | 23 574 597               | 2 078 062               | 21 496 535                | 355 514  | Oktober     |
| 30 257 402                          | 4 157 779            | 1 585 013            | 24 514 610               | 2 098 856               | 22 415 754                | 364 513  | November    |
| 26 198 102                          | 3 961 897            | 1 363 537            | 20 872 668               | 1 884 414               | 18 988 254                | 371 167  | Dezember    |
| 27 871 359                          | 4 123 184            | 1 376 041            | 22 372 134               | 2 122 373               | 20 249 761                | 578 739  | 2011 Januar |
| 27 419 559                          | 4 255 728            | 1 321 356            | 21 842 475               | 2 125 565               | 19 716 910                | 569 230  | Februar     |
| 27 896 030                          | 3 960 750            | 1 494 437            | 22 440 843               | 2 404 620               | 20 036 223                | 640 611  | März        |
| 27 435 069                          | 4 148 506            | 1 516 916            | 21 769 647               | 2 239 364               | 19 530 283                | 577 746  | April       |
| 29 660 731                          | 3 867 328            | 1 572 001            | 24 221 402               | 2 543 989               | 21 677 413                | 752 400  | Mai         |
| 26 367 207                          | 3 511 077            | 1 417 090            | 21 439 040               | 2 178 733               | 19 260 307                | 594 971  | Juni        |
| 29 097 196                          | 4 940 354            | 1 424 489            | 22 732 353               | 2 129 511               | 20 602 842                | 551 365  | Juli        |
| 28 673 446                          | 3 417 115            | 1 728 817            | 23 527 514               | 2 248 571               | 21 278 943                | 576 533  | August      |
| 27 956 524                          | 3 854 192            | 1 436 874            | 22 665 458               | 2 175 312               | 20 490 146                | 566 875  | September   |
| 27 447 213                          | 4 026 194            | 1 317 481            | 22 103 538               | 2 078 782               | 20 024 756                | 536 124  | Oktober     |
| 28 701 014                          | 4 375 684            | 1 499 902            | 22 825 428               | 2 001 464               | 20 823 964                | 645 800  | November    |
| 26 103 020                          | 4 200 185            | 1 208 468            | 20 694 367               | 1 730 985               | 18 963 382                | 578 969  | Dezember    |

<sup>\*)</sup> Außenhandelsindizes und Außenhandelsvolumen nach EGW können über Genesis-Online abgerufen werden (Tabellen 51000-0057 jährlich, 51000-0058 monatlich bzw. Zeitreihen 51000BJ902 jährlich, 51000BM902



#### 4.4 Jährliche Entwicklung der Indizes (Jahr 2005 = 100) nach Warengruppen der Ernährungswirtschaft und der Gewerblichen Wirtschaft \*)

##### 4.4.1 Ausfuhr

| Jahr                                 | Insgesamt<br>(EGW 1-9) | Ernährungswirtschaft<br>(EGW 1-4) | lebende Tiere<br>(EGW 1) | Nahrungsmittel<br>tierischen<br>Ursprungs<br>(EGW 2) | Nahrungsmittel<br>pflanzlichen<br>Ursprungs<br>(EGW 3) | Genussmittel<br>(EGW 4) |
|--------------------------------------|------------------------|-----------------------------------|--------------------------|--|--|-------------------------|
| <b>Index der tatsächlichen Werte</b> |                        |                                   |                          |  |  |                         |
| <b>Insgesamt</b>                     |                        |                                   |                          |  |  |                         |
| 2005 .....                           | 100,0                  | 100,0                             | 100,0                    | 100,0  | 100,0  | 100,0                   |
| 2006 .....                           | 113,6                  | 109,6                             | 97,6                     | 109,4  | 110,8  | 108,0                   |
| 2007 .....                           | 122,8                  | 124,1                             | 103,2                    | 126,5  | 124,8  | 120,1                   |
| 2008 .....                           | 125,2                  | 140,0                             | 104,7                    | 140,6  | 144,7  | 131,1                   |
| 2009 .....                           | 102,2                  | 132,8                             | 120,3                    | 131,4  | 136,9  | 126,7                   |
| 2010 .....                           | 121,1                  | 143,8                             | 129,2                    | 144,9  | 145,7  | 138,9                   |
| 2011 .....                           | 134,9                  | 151,5                             | 125,3                    | 152,4  | 151,2  | 153,7                   |
| <b>EU-Länder</b>                     |                        |                                   |                          |  |  |                         |
| 2005 .....                           | 100,0                  | 100,0                             | 100,0                    | 100,0  | 100,0  | 100,0                   |
| 2006 .....                           | 111,4                  | 107,4                             | 93,3                     | 109,1  | 108,0  | 103,3                   |
| 2007 .....                           | 123,1                  | 122,9                             | 95,4                     | 126,7  | 123,4  | 115,4                   |
| 2008 .....                           | 122,6                  | 135,8                             | 100,4                    | 136,6  | 141,0  | 122,8                   |
| 2009 .....                           | 98,7                   | 128,3                             | 118,4                    | 127,7  | 130,6  | 124,0                   |
| 2010 .....                           | 112,6                  | 136,0                             | 123,2                    | 136,4  | 136,8  | 134,0                   |
| 2011 .....                           | 123,8                  | 138,8                             | 107,2                    | 139,1  | 138,7  | 143,0                   |
| <b>Drittländer</b>                   |                        |                                   |                          |  |  |                         |
| 2005 .....                           | 100,0                  | 100,0                             | 100,0                    | 100,0  | 100,0  | 100,0                   |
| 2006 .....                           | 117,3                  | 119,3                             | 114,2                    | 112,0  | 123,8  | 118,2                   |
| 2007 .....                           | 122,2                  | 129,5                             | 133,3                    | 124,6  | 131,1  | 130,3                   |
| 2008 .....                           | 129,7                  | 158,8                             | 121,0                    | 172,1  | 161,3  | 149,0                   |
| 2009 .....                           | 108,1                  | 153,3                             | 127,5                    | 160,5  | 165,3  | 132,6                   |
| 2010 .....                           | 135,7                  | 179,5                             | 152,1                    | 211,6  | 186,1  | 149,7                   |
| 2011 .....                           | 154,3                  | 208,7                             | 194,9                    | 258,0  | 207,8  | 177,1                   |
| <b>Index des Volumens</b>            |                        |                                   |                          |  |  |                         |
| <b>Insgesamt</b>                     |                        |                                   |                          |  |  |                         |
| 2005 .....                           | 100,0                  | 100,0                             | 100,0                    | 100,0  | 100,0  | 100,0                   |
| 2006 .....                           | 112,7                  | 107,8                             | 97,5                     | 107,3  | 108,6  | 108,0                   |
| 2007 .....                           | 119,2                  | 115,1                             | 105,2                    | 117,3  | 113,7  | 115,9                   |
| 2008 .....                           | 120,7                  | 121,9                             | 104,0                    | 124,9  | 120,0  | 123,3                   |
| 2009 .....                           | 101,0                  | 123,0                             | 121,1                    | 128,5  | 118,9  | 123,2                   |
| 2010 .....                           | 117,1                  | 129,2                             | 130,6                    | 134,7  | 125,6  | 127,4                   |
| 2011 .....                           | 124,8                  | 124,5                             | 116,9                    | 129,9  | 120,7  | 125,1                   |
| <b>EU-Länder</b>                     |                        |                                   |                          |  |  |                         |
| 2005 .....                           | 100,0                  | 100,0                             | 100,0                    | 100,0  | 100,0  | 100,0                   |
| 2006 .....                           | 109,6                  | 105,4                             | 94,7                     | 106,9  | 105,5  | 102,9                   |
| 2007 .....                           | 117,6                  | 113,1                             | 97,6                     | 117,8  | 111,3  | 109,4                   |
| 2008 .....                           | 116,1                  | 116,7                             | 99,7                     | 122,6  | 115,0  | 109,9                   |
| 2009 .....                           | 97,9                   | 118,0                             | 120,1                    | 126,2  | 112,7  | 113,6                   |
| 2010 .....                           | 109,6                  | 121,7                             | 125,5                    | 129,2  | 117,7  | 114,7                   |
| 2011 .....                           | 113,7                  | 113,7                             | 101,0                    | 121,5  | 109,9  | 107,7                   |

#### 4.4 Jährliche Entwicklung der Indizes (Jahr 2005 = 100) nach Warengruppen der Ernährungswirtschaft und der Gewerblichen Wirtschaft<sup>\*)</sup>

##### 4.4.1 Ausfuhr

| Gewerbliche<br>Wirtschaft<br>(EGW 5-8)             | Rohstoffe<br>(EGW 5) | Halbwaren<br>(EGW 6) | Fertigwaren<br>(EGW 7+8) | Vorerzeugnisse<br>(EGW 7) | Enderzeugnisse<br>(EGW 8) | Andere nicht<br>aufgliederbare<br>Warenverkehre<br>(EGW 9) | Jahr |
|--|----------------------|----------------------|--------------------------|---------------------------|---------------------------|--|------|
| <b>Index der tatsächlichen Werte<br/>Insgesamt</b> |                      |                      |                          |                           |                           |  |      |
| 100,0  | 100,0                | 100,0                | 100,0                    | 100,0                     | 100,0                     | 100,0  | 2005 |
| 113,5  | 106,9                | 132,3                | 112,6                    | 116,4                     | 111,9                     | 126,1  | 2006 |
| 122,4  | 109,7                | 144,0                | 121,4                    | 123,1                     | 121,1                     | 135,1  | 2007 |
| 124,9  | 115,5                | 155,3                | 123,3                    | 125,7                     | 122,9                     | 104,0  | 2008 |
| 100,7  | 89,4                 | 108,6                | 100,4                    | 94,8                      | 101,4                     | 97,4   | 2009 |
| 120,3  | 125,0                | 140,8                | 119,1                    | 114,6                     | 119,8                     | 104,8  | 2010 |
| 130,1  | 162,4                | 162,3                | 128,0                    | 124,2                     | 128,6                     | 321,6  | 2011 |
| <b>EU-Länder</b>                                   |                      |                      |                          |                           |                           |  |      |
| 100,0  | 100,0                | 100,0                | 100,0                    | 100,0                     | 100,0                     | 100,0  | 2005 |
| 111,2  | 101,2                | 132,4                | 110,0                    | 114,5                     | 109,2                     | 125,7  | 2006 |
| 122,8  | 104,8                | 145,1                | 121,6                    | 125,6                     | 120,9                     | 132,1  | 2007 |
| 122,5  | 108,0                | 153,6                | 120,6                    | 124,2                     | 120,0                     | 96,6   | 2008 |
| 97,1   | 80,5                 | 101,5                | 97,0                     | 91,8                      | 98,0                      | 89,4   | 2009 |
| 111,5  | 122,9                | 130,6                | 110,0                    | 110,1                     | 110,0                     | 98,7   | 2010 |
| 116,4  | 164,4                | 146,8                | 113,7                    | 120,2                     | 112,5                     | 328,6  |      |
| <b>Drittländer</b>                                 |                      |                      |                          |                           |                           |  |      |
| 100,0  | 100,0                | 100,0                | 100,0                    | 100,0                     | 100,0                     | 100,0  | 2005 |
| 117,2  | 125,7                | 132,1                | 116,6                    | 119,7                     | 116,1                     | 130,3  | 2006 |
| 121,8  | 126,2                | 141,0                | 121,1                    | 118,9                     | 121,4                     | 163,8  | 2007 |
| 128,8  | 140,1                | 160,0                | 127,5                    | 128,3                     | 127,4                     | 173,0  | 2008 |
| 106,6  | 118,5                | 128,4                | 105,7                    | 100,0                     | 106,7                     | 172,3  | 2009 |
| 134,5  | 132,2                | 169,1                | 133,3                    | 122,2                     | 135,0                     | 162,0  | 2010 |
| 152,4  | 156,0                | 205,4                | 150,4                    | 131,2                     | 153,5                     | 256,5  |      |
| <b>Index des Volumens<br/>Insgesamt</b>            |                      |                      |                          |                           |                           |  |      |
| 100,0  | 100,0                | 100,0                | 100,0                    | 100,0                     | 100,0                     | 100,0  | 2005 |
| 112,7  | 95,8                 | 116,3                | 112,7                    | 109,7                     | 113,2                     | 126,1  | 2006 |
| 119,3  | 95,4                 | 122,3                | 119,5                    | 110,8                     | 120,9                     | 121,1  | 2007 |
| 121,3  | 92,4                 | 117,6                | 121,8                    | 111,3                     | 123,7                     | 90,5   | 2008 |
| 100,0  | 85,5                 | 102,2                | 100,1                    | 93,8                      | 101,2                     | 92,7   | 2009 |
| 117,0  | 105,2                | 110,2                | 117,5                    | 108,2                     | 119,0                     | 94,2   | 2010 |
| 121,9  | 117,1                | 110,0                | 122,6                    | 108,0                     | 125,0                     | 262,6  | 2011 |
| <b>EU-Länder</b>                                   |                      |                      |                          |                           |                           |  |      |
| 100,0  | 100,0                | 100,0                | 100,0                    | 100,0                     | 100,0                     | 100,0  | 2005 |
| 109,3  | 89,3                 | 117,2                | 109,1                    | 108,2                     | 109,3                     | 125,7  | 2006 |
| 117,9  | 90,1                 | 123,4                | 117,9                    | 111,9                     | 119,0                     | 118,3  | 2007 |
| 117,1  | 86,3                 | 116,6                | 117,6                    | 108,7                     | 119,1                     | 84,0   | 2008 |
| 96,9   | 75,5                 | 97,1                 | 97,2                     | 90,8                      | 98,4                      | 85,1   | 2009 |
| 109,5  | 100,5                | 103,1                | 110,0                    | 102,8                     | 111,3                     | 88,7   | 2010 |
| 109,0  | 113,4                | 99,8                 | 109,5                    | 102,2                     | 110,8                     | 268,3  | 2011 |

#### 4.4 Jährliche Entwicklung der Indizes (Jahr 2005 = 100) nach Warengruppen der Ernährungswirtschaft und der Gewerblichen Wirtschaft \*)

##### 4.4.1 Ausfuhr

| Jahr  | Insgesamt<br>(EGW 1-9) | Ernährungs-<br>wirtschaft<br>(EGW 1-4) | lebende Tiere<br>(EGW 1) | Nahrungsmittel<br>tierischen<br>Ursprungs<br>(EGW 2) | Nahrungsmittel<br>pflanzlichen<br>Ursprungs<br>(EGW 3) | Genussmittel<br>(EGW 4) |
|---|------------------------|--|--------------------------|--|--|-------------------------|
| <b>Drittländer</b>                                |                        |  |                          |  |  |                         |
| 2005 .....  | 100,0                  | 100,0                                  | 100,0                    | 100,0  | 100,0  | 100,0                   |
| 2006 .....  | 118,1                  | 118,9                                  | 108,3                    | 110,7  | 123,0  | 119,2                   |
| 2007 .....  | 121,9                  | 124,4                                  | 134,5                    | 113,4  | 125,0  | 130,2                   |
| 2008 .....  | 128,7                  | 145,5                                  | 120,5                    | 143,8  | 142,9  | 152,6                   |
| 2009 .....  | 106,4                  | 145,7                                  | 124,8                    | 147,4  | 147,1  | 144,1                   |
| 2010 .....  | 130,0                  | 162,9                                  | 150,3                    | 178,7  | 161,5  | 155,1                   |
| 2011 .....  | 143,9                  | 173,5                                  | 177,8                    | 196,2  | 169,7  | 163,0                   |
| <b>Index der Durchschnittswerte<br/>Insgesamt</b> |                        |  |                          |  |  |                         |
| 2005 .....  | 100,0                  | 100,0                                  | 100,0                    | 100,0  | 100,0  | 100,0                   |
| 2006 .....  | 100,8                  | 101,6                                  | 100,1                    | 102,0  | 102,0  | 100,0                   |
| 2007 .....  | 103,0                  | 107,8                                  | 98,1                     | 107,8  | 109,7  | 103,6                   |
| 2008 .....  | 103,7                  | 114,8                                  | 100,7                    | 112,5  | 120,5  | 106,3                   |
| 2009 .....  | 101,2                  | 108,0                                  | 99,3                     | 102,2  | 115,1  | 102,9                   |
| 2010 .....  | 103,4                  | 111,4                                  | 98,9                     | 107,5  | 115,9  | 109,0                   |
| 2011 .....  | 108,2                  | 121,6                                  | 107,2                    | 117,4  | 125,2  | 122,9                   |
| <b>EU-Länder</b>                                  |                        |  |                          |  |  |                         |
| 2005 .....  | 100,0                  | 100,0                                  | 100,0                    | 100,0  | 100,0  | 100,0                   |
| 2006 .....  | 101,7                  | 101,9                                  | 98,6                     | 102,1  | 102,4  | 100,5                   |
| 2007 .....  | 104,7                  | 108,6                                  | 97,7                     | 107,6  | 110,9  | 105,5                   |
| 2008 .....  | 105,6                  | 116,4                                  | 100,7                    | 111,5  | 122,6  | 111,8                   |
| 2009 .....  | 100,9                  | 108,8                                  | 98,6                     | 101,2  | 115,9  | 109,2                   |
| 2010 .....  | 102,7                  | 111,7                                  | 98,2                     | 105,6  | 116,2  | 116,8                   |
| 2011 .....  | 108,8                  | 122,1                                  | 106,1                    | 114,5  | 126,2  | 132,8                   |
| <b>Drittländer</b>                                |                        |  |                          |  |  |                         |
| 2005 .....  | 100,0                  | 100,0                                  | 100,0                    | 100,0  | 100,0  | 100,0                   |
| 2006 .....  | 99,3                   | 100,4                                  | 105,4                    | 101,2  | 100,6  | 99,1                    |
| 2007 .....  | 100,3                  | 104,2                                  | 99,1                     | 109,9  | 104,9  | 100,0                   |
| 2008 .....  | 100,8                  | 109,2                                  | 100,5                    | 119,7  | 112,9  | 97,7                    |
| 2009 .....  | 101,6                  | 105,3                                  | 102,2                    | 108,9  | 112,4  | 92,1                    |
| 2010 .....  | 104,4                  | 110,2                                  | 101,2                    | 118,4  | 115,2  | 96,5                    |
| 2011 .....  | 107,2                  | 120,3                                  | 109,6                    | 131,5  | 122,4  | 108,6                   |
| <b>Terms of Trade<br/>Insgesamt</b>               |                        |  |                          |  |  |                         |
| 2005 .....  | 100,0                  | 100,0                                  | 100,0                    | 100,0  | 100,0  | 100,0                   |
| 2006 .....  | 97,2                   | 98,8                                   | 96,1                     | 99,5   | 99,4   | 96,0                    |
| 2007 .....  | 97,7                   | 100,6                                  | 100,8                    | 101,3  | 101,1  | 99,1                    |
| 2008 .....  | 95,3                   | 99,3                                   | 98,6                     | 100,4  | 101,2  | 96,2                    |
| 2009 .....  | 101,0                  | 97,8                                   | 97,9                     | 97,1   | 101,8  | 92,6                    |
| 2010 .....  | 97,5                   | 96,2                                   | 100,3                    | 97,1   | 98,8   | 88,8                    |
| 2011 .....  | 94,7                   | 95,4                                   | 102,9                    | 98,3   | 97,9   | 85,1                    |

#### 4.4 Jährliche Entwicklung der Indizes (Jahr 2005 = 100) nach Warengruppen der Ernährungswirtschaft und der Gewerblichen Wirtschaft<sup>\*)</sup>

##### 4.4.1 Ausfuhr

| Gewerbliche<br>Wirtschaft<br>(EGW 5-8)             | Rohstoffe<br>(EGW 5) | Halbwaren<br>(EGW 6) | Fertigwaren<br>(EGW 7+8) | Vorerzeugnisse<br>(EGW 7) | Enderzeugnisse<br>(EGW 8) | Andere nicht<br>aufgliederbare<br>Warenverkehre<br>(EGW 9) | Jahr |
|--|----------------------|----------------------|--------------------------|---------------------------|---------------------------|--|------|
| <b>Drittländer</b>                                 |                      |                      |                          |                           |                           |  |      |
| 100,0  | 100,0                | 100,0                | 100,0                    | 100,0                     | 100,0                     | 100,0  | 2005 |
| 118,0  | 117,5                | 113,8                | 118,2                    | 112,3                     | 119,1                     | 130,3  | 2006 |
| 121,7  | 112,8                | 119,1                | 121,9                    | 108,8                     | 123,9                     | 146,8  | 2007 |
| 128,2  | 112,5                | 120,6                | 128,6                    | 115,6                     | 130,7                     | 150,5  | 2008 |
| 105,2  | 118,5                | 116,3                | 104,6                    | 98,9                      | 105,6                     | 164,3  | 2009 |
| 129,1  | 120,7                | 130,0                | 129,2                    | 117,5                     | 131,0                     | 145,6  | 2010 |
| 142,8  | 129,5                | 138,2                | 143,1                    | 117,9                     | 147,1                     | 209,8  | 2011 |
| <b>Index des Durchschnittswertes<br/>Insgesamt</b> |                      |                      |                          |                           |                           |  |      |
| 100,0  | 100,0                | 100,0                | 100,0                    | 100,0                     | 100,0                     | 100,0  | 2005 |
| 100,8  | 111,6                | 113,8                | 99,9                     | 106,1                     | 98,9                      | 100,0  | 2006 |
| 102,6  | 115,0                | 117,8                | 101,6                    | 111,2                     | 100,1                     | 111,6  | 2007 |
| 103,0  | 124,9                | 132,0                | 101,2                    | 113,0                     | 99,4                      | 114,9  | 2008 |
| 100,7  | 104,5                | 106,3                | 100,3                    | 101,1                     | 100,2                     | 105,0  | 2009 |
| 102,8  | 118,8                | 127,8                | 101,4                    | 105,9                     | 100,7                     | 111,3  | 2010 |
| 106,8  | 138,7                | 147,6                | 104,4                    | 115,0                     | 102,8                     | 122,4  | 2011 |
| <b>EU-Länder</b>                                   |                      |                      |                          |                           |                           |  |      |
| 100,0  | 100,0                | 100,0                | 100,0                    | 100,0                     | 100,0                     | 100,0  | 2005 |
| 101,7  | 113,4                | 112,9                | 100,8                    | 105,8                     | 99,9                      | 100,0  | 2006 |
| 104,2  | 116,2                | 117,6                | 103,1                    | 112,2                     | 101,6                     | 111,6  | 2007 |
| 104,6  | 125,1                | 131,7                | 102,6                    | 114,3                     | 100,7                     | 114,9  | 2008 |
| 100,2  | 106,7                | 104,5                | 99,8                     | 101,0                     | 99,6                      | 105,1  | 2009 |
| 101,8  | 122,3                | 126,7                | 100,0                    | 107,1                     | 98,9                      | 111,3  | 2010 |
| 106,8  | 145,0                | 147,0                | 103,8                    | 117,6                     | 101,6                     | 122,5  | 2011 |
| <b>Drittländer</b>                                 |                      |                      |                          |                           |                           |  |      |
| 100,0  | 100,0                | 100,0                | 100,0                    | 100,0                     | 100,0                     | 100,0  | 2005 |
| 99,3   | 107,0                | 116,1                | 98,6                     | 106,6                     | 97,4                      | 100,0  | 2006 |
| 100,1  | 111,9                | 118,4                | 99,3                     | 109,4                     | 97,9                      | 111,6  | 2007 |
| 100,5  | 124,5                | 132,7                | 99,2                     | 111,0                     | 97,5                      | 114,9  | 2008 |
| 101,4  | 100,0                | 110,4                | 101,0                    | 101,1                     | 101,0                     | 104,9  | 2009 |
| 104,2  | 109,5                | 130,0                | 103,2                    | 104,0                     | 103,0                     | 111,3  | 2010 |
| 106,8  | 120,5                | 148,6                | 105,1                    | 111,3                     | 104,4                     | 122,3  | 2011 |
| <b>Terms of Trade<br/>Insgesamt</b>                |                      |                      |                          |                           |                           |  |      |
| 100,0  | 100,0                | 100,0                | 100,0                    | 100,0                     | 100,0                     | 100,0  | 2005 |
| 97,0   | 95,5                 | 96,4                 | 99,2                     | 101,0                     | 99,0                      | 100,0  | 2006 |
| 97,7   | 98,9                 | 91,5                 | 100,3                    | 99,5                      | 100,7                     | 99,8   | 2007 |
| 95,5   | 82,8                 | 94,7                 | 101,5                    | 103,5                     | 101,4                     | 97,4   | 2008 |
| 101,8  | 95,3                 | 101,6                | 103,5                    | 105,1                     | 103,2                     | 92,2   | 2009 |
| 97,9   | 90,9                 | 94,9                 | 102,2                    | 103,5                     | 102,0                     | 96,6   | 2010 |
| 95,1   | 84,5                 | 93,9                 | 102,1                    | 100,7                     | 102,5                     | 96,3   | 2011 |

#### 4.4 Jährliche Entwicklung der Indizes (Jahr 2005 = 100) nach Warengruppen der Ernährungswirtschaft und der Gewerblichen Wirtschaft \*)

##### 4.4.1 Ausfuhr

| Jahr               | Insgesamt<br>(EGW 1-9) | Ernährungswirtschaft<br>(EGW 1-4) | lebende Tiere<br>(EGW 1) | Nahrungsmittel tierischen Ursprungs<br>(EGW 2) | Nahrungsmittel pflanzlichen Ursprungs<br>(EGW 3) | Genussmittel<br>(EGW 4) |
|--------------------|------------------------|-----------------------------------|--------------------------|--|--|-------------------------|
| <b>EU-Länder</b>   |                        |                                   |                          |  |  |                         |
| 2005 .....         | 100,0                  | 100,0                             | 100,0                    | 100,0  | 100,0  | 100,0                   |
| 2006 .....         | 98,6                   | 98,6                              | 94,4                     | 101,0  | 98,3   | 96,5                    |
| 2007 .....         | 97,1                   | 100,2                             | 100,5                    | 101,6  | 99,9   | 100,0                   |
| 2008 .....         | 95,5                   | 100,8                             | 98,8                     | 100,7  | 102,2  | 101,5                   |
| 2009 .....         | 99,1                   | 99,1                              | 97,3                     | 98,0   | 102,0  | 98,4                    |
| 2010 .....         | 95,4                   | 99,2                              | 99,8                     | 98,1   | 100,5  | 101,4                   |
| 2011 .....         | 93,8                   | 100,7                             | 102,2                    | 98,7   | 101,9  | 104,5                   |
| <b>Drittländer</b> |                        |                                   |                          |  |  |                         |
| 2005 .....         | 100,0                  | 100,0                             | 100,0                    | 100,0  | 100,0  | 100,0                   |
| 2006 .....         | 95,0                   | 98,6                              | 118,4                    | 94,6   | 101,5  | 94,9                    |
| 2007 .....         | 97,9                   | 99,8                              | 96,6                     | 101,7  | 101,5  | 96,8                    |
| 2008 .....         | 94,6                   | 94,1                              | 87,2                     | 102,9  | 96,2   | 88,0                    |
| 2009 .....         | 103,4                  | 94,3                              | 91,0                     | 97,8   | 100,4  | 82,7                    |
| 2010 .....         | 100,3                  | 89,3                              | 85,5                     | 98,3   | 95,0   | 72,2                    |
| 2011 .....         | 95,5                   | 85,3                              | 86,2                     | 101,8  | 89,9   | 64,5                    |

\*) Außenhandelsindizes und Außenhandelsvolumen nach EGW können über Genesis-Online abgerufen werden (Tabellen 51000-0057 jährlich, 51000-0058 monatlich bzw. Zeitreihen 51000BJ902 jährlich, 51000BM902 monatlich).

#### 4.4 Jährliche Entwicklung der Indizes (Jahr 2005 = 100) nach Warengruppen der Ernährungswirtschaft und der Gewerblichen Wirtschaft<sup>\*)</sup>

##### 4.4.1 Ausfuhr

| Gewerbliche Wirtschaft<br>(EGW 5-8) | Rohstoffe<br>(EGW 5) | Halbwaren<br>(EGW 6) | Fertigwaren<br>(EGW 7+8) | Vorerzeugnisse<br>(EGW 7) | Enderzeugnisse<br>(EGW 8) | Andere nicht aufgliederbare Warenverkehre<br>(EGW 9) | Jahr |
|-------------------------------------|----------------------|----------------------|--------------------------|---------------------------|---------------------------|--|------|
| <b>EU-Länder</b>                    |                      |                      |                          |                           |                           |  |      |
| 100,0                               | 100,0                | 100,0                | 100,0                    | 100,0                     | 100,0                     | 100,0  | 2005 |
| 98,5                                | 100,8                | 98,2                 | 99,5                     | 100,2                     | 99,6                      | 100,0  | 2006 |
| 97,0                                | 101,9                | 94,3                 | 98,1                     | 99,6                      | 98,4                      | 99,8   | 2007 |
| 95,4                                | 87,2                 | 95,3                 | 98,0                     | 104,6                     | 97,3                      | 97,4   | 2008 |
| 100,0                               | 99,2                 | 101,8                | 100,2                    | 106,2                     | 99,0                      | 92,4   | 2009 |
| 95,3                                | 100,7                | 95,8                 | 97,1                     | 103,9                     | 96,1                      | 96,6   | 2010 |
| 93,8                                | 96,0                 | 94,0                 | 97,0                     | 100,1                     | 97,1                      | 96,4   | 2011 |
| <b>Drittländer</b>                  |                      |                      |                          |                           |                           |  |      |
| 100,0                               | 100,0                | 100,0                | 100,0                    | 100,0                     | 100,0                     | 100,0  | 2005 |
| 94,8                                | 90,5                 | 92,4                 | 98,8                     | 103,1                     | 97,9                      | 100,0  | 2006 |
| 98,0                                | 95,6                 | 86,4                 | 103,0                    | 99,8                      | 103,1                     | 99,8   | 2007 |
| 94,9                                | 81,4                 | 93,6                 | 106,2                    | 102,0                     | 106,2                     | 97,4   | 2008 |
| 104,2                               | 90,8                 | 101,3                | 107,9                    | 102,2                     | 108,5                     | 91,7   | 2009 |
| 101,3                               | 82,0                 | 93,1                 | 108,6                    | 103,7                     | 109,1                     | 96,7   | 2010 |
| 96,7                                | 71,7                 | 93,5                 | 108,4                    | 103,8                     | 108,9                     | 96,2   | 2011 |

<sup>\*)</sup> Außenhandelsindizes und Außenhandelsvolumen nach EGW können über Genesis-Online abgerufen werden (Tabellen 51000-0057 jährlich, 51000-0058 monatlich bzw. Zeitreihen 51000BJ902 jährlich, 51000BM902 monatlich).

#### 4.4 Jährliche Entwicklung der Indizes (Jahr 2005 = 100) nach Warengruppen der Ernährungswirtschaft und der Gewerblichen Wirtschaft \*)

##### 4.4.2 Einfuhr

| Jahr                                 | Insgesamt<br>(EGW 1-9) | Ernährungswirtschaft<br>(EGW 1-4) | lebende Tiere<br>(EGW 1) | Nahrungsmittel<br>tierischen<br>Ursprungs<br>(EGW 2) | Nahrungsmittel<br>pflanzlichen<br>Ursprungs<br>(EGW 3) | Genussmittel<br>(EGW 4) |
|--------------------------------------|------------------------|-----------------------------------|--------------------------|--|--|-------------------------|
| <b>Index der tatsächlichen Werte</b> |                        |                                   |                          |  |  |                         |
| <b>Insgesamt</b>                     |                        |                                   |                          |  |  |                         |
| 2005 .....                           | 100,0                  | 100,0                             | 100,0                    | 100,0  | 100,0  | 100,0                   |
| 2006 .....                           | 116,9                  | 109,4                             | 127,1                    | 109,0  | 108,7  | 110,7                   |
| 2007 .....                           | 122,6                  | 120,8                             | 128,9                    | 121,6  | 120,9  | 117,7                   |
| 2008 .....                           | 128,3                  | 130,9                             | 159,9                    | 127,0  | 132,7  | 127,8                   |
| 2009 .....                           | 105,8                  | 125,0                             | 180,4                    | 120,0  | 124,7  | 128,9                   |
| 2010 .....                           | 126,9                  | 134,2                             | 179,0                    | 130,2  | 133,1  | 141,1                   |
| 2011 .....                           | 143,5                  | 139,2                             | 148,3                    | 130,8  | 135,6  | 169,4                   |
| <b>EU-Länder</b>                     |                        |                                   |                          |  |  |                         |
| 2005 .....                           | 100,0                  | 100,0                             | 100,0                    | 100,0  | 100,0  | 100,0                   |
| 2006 .....                           | 114,0                  | 109,0                             | 128,0                    | 108,6  | 108,3  | 109,8                   |
| 2007 .....                           | 121,0                  | 120,3                             | 129,5                    | 122,2  | 120,1  | 114,5                   |
| 2008 .....                           | 124,0                  | 129,5                             | 161,6                    | 127,8  | 129,8  | 126,0                   |
| 2009 .....                           | 101,8                  | 124,5                             | 182,8                    | 119,2  | 123,3  | 131,3                   |
| 2010 .....                           | 119,0                  | 131,7                             | 181,4                    | 129,8  | 129,9  | 134,9                   |
| 2011 .....                           | 136,2                  | 129,5                             | 149,8                    | 127,8  | 125,8  | 148,6                   |
| <b>Drittländer</b>                   |                        |                                   |                          |  |  |                         |
| 2005 .....                           | 100,0                  | 100,0                             | 100,0                    | 100,0  | 100,0  | 100,0                   |
| 2006 .....                           | 120,9                  | 110,2                             | 96,8                     | 110,4  | 109,5  | 112,0                   |
| 2007 .....                           | 124,8                  | 122,0                             | 106,9                    | 119,8  | 122,8  | 122,1                   |
| 2008 .....                           | 134,3                  | 134,2                             | 101,0                    | 124,5  | 139,4  | 130,2                   |
| 2009 .....                           | 111,4                  | 126,2                             | 98,2                     | 122,3  | 128,0  | 125,5                   |
| 2010 .....                           | 138,0                  | 140,1                             | 96,6                     | 131,4  | 140,5  | 149,7                   |
| 2011 .....                           | 153,7                  | 161,3                             | 97,7                     | 139,5  | 158,1  | 198,2                   |
| <b>Index des Volumens</b>            |                        |                                   |                          |  |  |                         |
| <b>Insgesamt</b>                     |                        |                                   |                          |  |  |                         |
| 2005 .....                           | 100,0                  | 100,0                             | 100,0                    | 100,0  | 100,0  | 100,0                   |
| 2006 .....                           | 112,7                  | 106,4                             | 122,1                    | 106,3  | 105,9  | 106,2                   |
| 2007 .....                           | 116,3                  | 112,7                             | 132,4                    | 114,3  | 111,4  | 112,6                   |
| 2008 .....                           | 118,0                  | 113,2                             | 156,6                    | 113,3  | 111,4  | 115,6                   |
| 2009 .....                           | 105,5                  | 113,2                             | 177,9                    | 114,0  | 110,3  | 116,0                   |
| 2010 .....                           | 119,7                  | 115,9                             | 181,5                    | 117,6  | 113,4  | 115,0                   |
| 2011 .....                           | 125,6                  | 109,1                             | 142,4                    | 109,6  | 106,0  | 117,2                   |
| <b>EU-Länder</b>                     |                        |                                   |                          |  |  |                         |
| 2005 .....                           | 100,0                  | 100,0                             | 100,0                    | 100,0  | 100,0  | 100,0                   |
| 2006 .....                           | 110,6                  | 105,5                             | 122,4                    | 107,4  | 104,0  | 105,4                   |
| 2007 .....                           | 112,3                  | 110,9                             | 133,2                    | 115,5  | 108,2  | 108,6                   |
| 2008 .....                           | 112,1                  | 112,2                             | 158,5                    | 115,4  | 108,2  | 114,4                   |
| 2009 .....                           | 100,1                  | 113,3                             | 180,5                    | 115,4  | 108,5  | 118,4                   |
| 2010 .....                           | 110,5                  | 117,0                             | 184,4                    | 120,6  | 112,4  | 117,2                   |
| 2011 .....                           | 117,5                  | 106,8                             | 144,3                    | 110,2  | 101,6  | 117,0                   |

#### 4.4 Jährliche Entwicklung der Indizes (Jahr 2005 = 100) nach Warengruppen der Ernährungswirtschaft und der Gewerblichen Wirtschaft<sup>\*)</sup>

##### 4.4.2 Einfuhr

| Gewerbliche<br>Wirtschaft<br>(EGW 5-8)             | Rohstoffe<br>(EGW 5) | Halbwaren<br>(EGW 6) | Fertigwaren<br>(EGW 7+8) | Vorerzeugnisse<br>(EGW 7) | Enderzeugnisse<br>(EGW 8) | Andere nicht<br>aufgliederbare<br>Warenverkehre<br>(EGW 9) | Jahr |
|--|----------------------|----------------------|--------------------------|---------------------------|---------------------------|--|------|
| <b>Index der tatsächlichen Werte<br/>Insgesamt</b> |                      |                      |                          |                           |                           |  |      |
| 100,0  | 100,0                | 100,0                | 100,0                    | 100,0                     | 100,0                     | 100,0  | 2005 |
| 116,8  | 124,8                | 130,4                | 114,2                    | 118,8                     | 113,4                     | 135,4  | 2006 |
| 122,2  | 120,0                | 138,2                | 120,7                    | 136,3                     | 118,0                     | 137,7  | 2007 |
| 128,3  | 156,3                | 153,6                | 121,5                    | 137,0                     | 118,8                     | 123,8  | 2008 |
| 104,1  | 105,4                | 101,0                | 104,3                    | 100,5                     | 104,9                     | 107,8  | 2009 |
| 126,8  | 128,2                | 150,8                | 124,1                    | 125,8                     | 123,8                     | 112,1  | 2010 |
| 137,1  | 163,3                | 172,9                | 129,5                    | 139,7                     | 127,7                     | 322,5  | 2011 |
| <b>EU-Länder</b>                                   |                      |                      |                          |                           |                           |  |      |
| 100,0  | 100,0                | 100,0                | 100,0                    | 100,0                     | 100,0                     | 100,0  | 2005 |
| 112,9  | 104,1                | 126,6                | 111,7                    | 117,3                     | 110,4                     | 142,6  | 2006 |
| 119,8  | 107,2                | 129,0                | 119,4                    | 131,5                     | 116,6                     | 142,5  | 2007 |
| 123,3  | 126,6                | 147,7                | 120,0                    | 130,4                     | 117,5                     | 125,5  | 2008 |
| 99,6   | 83,2                 | 98,3                 | 100,8                    | 93,4                      | 102,5                     | 99,8   | 2009 |
| 118,5  | 109,1                | 143,9                | 115,8                    | 117,1                     | 115,5                     | 105,2  | 2010 |
| 125,8  | 131,6                | 165,4                | 120,4                    | 128,2                     | 118,5                     | 332,2  | 2011 |
| <b>Drittländer</b>                                 |                      |                      |                          |                           |                           |  |      |
| 100,0  | 100,0                | 100,0                | 100,0                    | 100,0                     | 100,0                     | 100,0  | 2005 |
| 121,8  | 132,1                | 139,4                | 117,8                    | 123,7                     | 117,2                     | 96,9   | 2006 |
| 125,2  | 124,5                | 160,0                | 122,6                    | 151,7                     | 119,8                     | 112,1  | 2007 |
| 134,6  | 166,9                | 167,5                | 123,8                    | 158,4                     | 120,5                     | 114,7  | 2008 |
| 110,0  | 113,3                | 107,3                | 109,3                    | 123,3                     | 108,0                     | 150,2  | 2009 |
| 137,7  | 135,0                | 167,0                | 136,1                    | 153,8                     | 134,4                     | 148,8  | 2010 |
| 151,7  | 174,4                | 190,7                | 142,8                    | 176,9                     | 139,5                     | 270,8  | 2011 |
| <b>Index des Volumens<br/>Insgesamt</b>            |                      |                      |                          |                           |                           |  |      |
| 100,0  | 100,0                | 100,0                | 100,0                    | 100,0                     | 100,0                     | 100,0  | 2005 |
| 112,4  | 106,7                | 110,4                | 113,4                    | 113,1                     | 113,5                     | 135,4  | 2006 |
| 116,3  | 103,1                | 107,4                | 119,2                    | 122,0                     | 118,7                     | 123,1  | 2007 |
| 118,8  | 103,7                | 110,2                | 121,9                    | 125,5                     | 121,3                     | 104,9  | 2008 |
| 105,3  | 96,2                 | 96,5                 | 107,6                    | 104,5                     | 108,1                     | 94,6   | 2009 |
| 120,9  | 98,1                 | 112,1                | 125,0                    | 123,0                     | 125,4                     | 97,3   | 2010 |
| 122,1  | 99,5                 | 110,0                | 126,6                    | 122,3                     | 127,4                     | 253,8  | 2011 |
| <b>EU-Länder</b>                                   |                      |                      |                          |                           |                           |  |      |
| 100,0  | 100,0                | 100,0                | 100,0                    | 100,0                     | 100,0                     | 100,0  | 2005 |
| 109,3  | 92,6                 | 110,1                | 110,3                    | 111,0                     | 110,1                     | 142,6  | 2006 |
| 111,5  | 94,1                 | 103,4                | 113,7                    | 116,8                     | 112,9                     | 127,5  | 2007 |
| 112,4  | 88,3                 | 106,9                | 114,7                    | 119,3                     | 113,6                     | 106,4  | 2008 |
| 99,4   | 77,3                 | 95,7                 | 101,2                    | 98,2                      | 102,0                     | 87,7   | 2009 |
| 110,9  | 89,9                 | 108,9                | 112,5                    | 113,6                     | 112,2                     | 91,3   | 2010 |
| 110,4  | 87,1                 | 105,8                | 112,5                    | 109,1                     | 113,3                     | 261,4  | 2011 |



#### 4.4 Jährliche Entwicklung der Indizes (Jahr 2005 = 100) nach Warengruppen der Ernährungswirtschaft und der Gewerblichen Wirtschaft \*)

##### 4.4.2 Einfuhr

| Jahr  | Insgesamt<br>(EGW 1-9) | Ernährungs-<br>wirtschaft<br>(EGW 1-4) | lebende Tiere<br>(EGW 1) | Nahrungsmittel<br>tierischen<br>Ursprungs<br>(EGW 2) | Nahrungsmittel<br>pflanzlichen<br>Ursprungs<br>(EGW 3) | Genussmittel<br>(EGW 4) |
|---|------------------------|--|--------------------------|--|--|-------------------------|
| <b>Drittländer</b>                                |                        |  |                          |  |  |                         |
| 2005 .....  | 100,0                  | 100,0                                  | 100,0                    | 100,0  | 100,0  | 100,0                   |
| 2006 .....  | 115,7                  | 108,2                                  | 108,8                    | 103,2  | 110,5  | 107,3                   |
| 2007 .....  | 121,9                  | 116,9                                  | 104,2                    | 110,7  | 118,9  | 118,1                   |
| 2008 .....  | 126,1                  | 115,7                                  | 87,6                     | 107,0  | 118,7  | 117,3                   |
| 2009 .....  | 113,2                  | 112,9                                  | 87,4                     | 109,9  | 114,3  | 112,7                   |
| 2010 .....  | 132,6                  | 113,5                                  | 81,6                     | 109,0  | 115,8  | 112,0                   |
| 2011 .....  | 136,9                  | 114,5                                  | 76,8                     | 107,9  | 116,1  | 117,6                   |
| <b>Index der Durchschnittswerte<br/>Insgesamt</b> |                        |  |                          |  |  |                         |
| 2005 .....  | 100,0                  | 100,0                                  | 100,0                    | 100,0  | 100,0  | 100,0                   |
| 2006 .....  | 103,7                  | 102,8                                  | 104,2                    | 102,5  | 102,6  | 104,2                   |
| 2007 .....  | 105,4                  | 107,2                                  | 97,3                     | 106,4  | 108,5  | 104,5                   |
| 2008 .....  | 108,8                  | 115,6                                  | 102,1                    | 112,1  | 119,1  | 110,5                   |
| 2009 .....  | 100,2                  | 110,4                                  | 101,4                    | 105,3  | 113,1  | 111,1                   |
| 2010 .....  | 106,0                  | 115,8                                  | 98,6                     | 110,7  | 117,3  | 122,7                   |
| 2011 .....  | 114,3                  | 127,5                                  | 104,2                    | 119,4  | 127,9  | 144,5                   |
| <b>EU-Länder</b>                                  |                        |  |                          |  |  |                         |
| 2005 .....  | 100,0                  | 100,0                                  | 100,0                    | 100,0  | 100,0  | 100,0                   |
| 2006 .....  | 103,1                  | 103,3                                  | 104,5                    | 101,1  | 104,2  | 104,1                   |
| 2007 .....  | 107,8                  | 108,4                                  | 97,2                     | 105,9  | 111,0  | 105,5                   |
| 2008 .....  | 110,6                  | 115,5                                  | 101,9                    | 110,7  | 120,0  | 110,2                   |
| 2009 .....  | 101,8                  | 109,8                                  | 101,3                    | 103,3  | 113,6  | 111,0                   |
| 2010 .....  | 107,7                  | 112,6                                  | 98,4                     | 107,7  | 115,6  | 115,2                   |
| 2011 .....  | 116,0                  | 121,3                                  | 103,8                    | 116,0  | 123,8  | 127,1                   |
| <b>Drittländer</b>                                |                        |  |                          |  |  |                         |
| 2005 .....  | 100,0                  | 100,0                                  | 100,0                    | 100,0  | 100,0  | 100,0                   |
| 2006 .....  | 104,5                  | 101,8                                  | 89,0                     | 107,0  | 99,1   | 104,4                   |
| 2007 .....  | 102,4                  | 104,4                                  | 102,6                    | 108,1  | 103,3  | 103,3                   |
| 2008 .....  | 106,5                  | 116,0                                  | 115,2                    | 116,3  | 117,4  | 111,0                   |
| 2009 .....  | 98,3                   | 111,7                                  | 112,3                    | 111,3  | 112,0  | 111,3                   |
| 2010 .....  | 104,1                  | 123,4                                  | 118,4                    | 120,5  | 121,3  | 133,7                   |
| 2011 .....  | 112,3                  | 141,0                                  | 127,2                    | 129,2  | 136,1  | 168,5                   |

\*) Außenhandelsindizes und Außenhandelsvolumen nach EGW können über Genesis-Online abgerufen werden  
(Tabellen 51000-0057 jährlich, 51000-0058 monatlich bzw. Zeitreihen 51000BJ902 jährlich, 51000BM902 monatlich).

#### 4.4 Jährliche Entwicklung der Indizes (Jahr 2005 = 100) nach Warengruppen der Ernährungswirtschaft und der Gewerblichen Wirtschaft<sup>\*)</sup>

##### 4.4.2 Einfuhr

| Gewerbliche<br>Wirtschaft<br>(EGW 5-8)            | Rohstoffe<br>(EGW 5) | Halbwaren<br>(EGW 6) | Fertigwaren<br>(EGW 7+8) | Vorerzeugnisse<br>(EGW 7) | Enderzeugnisse<br>(EGW 8) | Andere nicht<br>aufgliederbare<br>Warenverkehre<br>(EGW 9) | Jahr |
|---|----------------------|----------------------|--------------------------|---------------------------|---------------------------|--|------|
| <b>Drittländer</b>                                |                      |                      |                          |                           |                           |  |      |
| 100,0   | 100,0                | 100,0                | 100,0                    | 100,0                     | 100,0                     | 100,0  | 2005 |
| 116,4   | 111,7                | 111,0                | 118,0                    | 119,7                     | 117,8                     | 96,9   | 2006 |
| 122,5   | 106,3                | 116,7                | 127,2                    | 138,5                     | 126,1                     | 100,2  | 2007 |
| 127,1   | 109,2                | 118,1                | 132,5                    | 145,5                     | 131,2                     | 97,2   | 2008 |
| 113,0   | 102,9                | 98,5                 | 116,7                    | 124,8                     | 116,0                     | 131,3  | 2009 |
| 133,8   | 101,0                | 119,5                | 143,3                    | 153,3                     | 142,3                     | 129,2  | 2010 |
| 137,2   | 103,8                | 120,0                | 147,1                    | 164,9                     | 145,5                     | 213,0  | 2011 |
| <b>Index der Durchschnittswerte<br/>Insgesamt</b> |                      |                      |                          |                           |                           |  |      |
| 100,0   | 100,0                | 100,0                | 100,0                    | 100,0                     | 100,0                     | 100,0  | 2005 |
| 103,9   | 116,9                | 118,1                | 100,7                    | 105,1                     | 99,9                      | 100,0  | 2006 |
| 105,0   | 116,3                | 128,7                | 101,3                    | 111,8                     | 99,4                      | 111,8  | 2007 |
| 107,9   | 150,8                | 139,4                | 99,7                     | 109,2                     | 98,0                      | 118,0  | 2008 |
| 98,9  | 109,6                | 104,6                | 96,9                     | 96,2                      | 97,1                      | 113,9  | 2009 |
| 105,0   | 130,7                | 134,6                | 99,2                     | 102,3                     | 98,7                      | 115,2  | 2010 |
| 112,3   | 164,1                | 157,2                | 102,3                    | 114,2                     | 100,3                     | 127,1  | 2011 |
| <b>EU-Länder</b>                                  |                      |                      |                          |                           |                           |  |      |
| 100,0   | 100,0                | 100,0                | 100,0                    | 100,0                     | 100,0                     | 100,0  | 2005 |
| 103,3   | 112,5                | 115,0                | 101,3                    | 105,6                     | 100,3                     | 100,0  | 2006 |
| 107,4   | 114,0                | 124,7                | 105,1                    | 112,6                     | 103,2                     | 111,8  | 2007 |
| 109,7   | 143,4                | 138,2                | 104,7                    | 109,3                     | 103,5                     | 118,0  | 2008 |
| 100,2   | 107,6                | 102,7                | 99,6                     | 95,1                      | 100,6                     | 113,8  | 2009 |
| 106,8   | 121,4                | 132,2                | 103,0                    | 103,1                     | 102,9                     | 115,2  | 2010 |
| 113,9   | 151,0                | 156,4                | 107,0                    | 117,5                     | 104,6                     | 127,1  | 2011 |
| <b>Drittländer</b>                                |                      |                      |                          |                           |                           |  |      |
| 100,0   | 100,0                | 100,0                | 100,0                    | 100,0                     | 100,0                     | 100,0  | 2005 |
| 104,7   | 118,2                | 125,6                | 99,8                     | 103,4                     | 99,5                      | 100,0  | 2006 |
| 102,1   | 117,1                | 137,1                | 96,4                     | 109,6                     | 95,0                      | 111,8  | 2007 |
| 105,9   | 152,9                | 141,8                | 93,4                     | 108,8                     | 91,8                      | 118,0  | 2008 |
| 97,3  | 110,1                | 109,0                | 93,6                     | 98,9                      | 93,1                      | 114,4  | 2009 |
| 102,9   | 133,6                | 139,7                | 95,0                     | 100,3                     | 94,4                      | 115,1  | 2010 |
| 110,5   | 168,0                | 158,9                | 97,0                     | 107,2                     | 95,9                      | 127,1  | 2011 |

<sup>\*)</sup> Außenhandelsindizes und Außenhandelsvolumen nach EGW können über Genesis-Online abgerufen werden  
(Tabellen 51000-0057 jährlich, 51000-0058 monatlich bzw. Zeitreihen 51000BJ902 jährlich, 51000BM902 monatlich).

#### 4.5 Index der tatsächlichen Werte (Jahr 2005 = 100) nach Warengruppen der Ernährungswirtschaft und der Gewerblichen Wirtschaft \*)

##### 4.5.1 Ausfuhr

##### 4.5.1.1 Insgesamt

| Jahr, Monat       | Insgesamt<br>(EGW 1-9) | Ernährungs-<br>wirtschaft<br>(EGW 1-4) | lebende Tiere<br>(EGW 1) | Nahrungsmittel<br>tierischen<br>Ursprungs<br>(EGW 2) | Nahrungsmittel<br>pflanzlichen<br>Ursprungs<br>(EGW 3) | Genussmittel<br>(EGW 4) |
|-------------------|------------------------|--|--------------------------|--|--|-------------------------|
| 2005 Januar ..... | 92,4                   | 94,5                                   | 96,0                     | 97,2   | 95,6   | 86,4                    |
| Februar .....     | 91,2                   | 90,5                                   | 90,5                     | 93,5   | 92,2   | 80,1                    |
| März .....        | 99,5                   | 94,6                                   | 79,3                     | 96,8   | 94,7   | 92,0                    |
| April .....       | 98,5                   | 93,3                                   | 96,5                     | 92,7   | 94,4   | 91,0                    |
| Mai .....         | 97,1                   | 106,7                                  | 115,8                    | 113,1  | 99,9   | 110,7                   |
| Juni .....        | 104,9                  | 97,9                                   | 103,1                    | 96,5   | 93,8   | 110,4                   |
| Juli .....        | 98,5                   | 98,1                                   | 93,3                     | 98,1   | 97,0   | 101,9                   |
| August .....      | 96,6                   | 100,9                                  | 97,4                     | 98,6   | 104,5  | 96,1                    |
| September .       | 105,9                  | 105,4                                  | 94,6                     | 97,5   | 107,6  | 116,4                   |
| Oktober .....     | 104,7                  | 108,9                                  | 99,8                     | 105,1  | 112,1  | 109,3                   |
| November ..       | 109,2                  | 104,4                                  | 119,5                    | 107,3  | 102,6  | 101,7                   |
| Dezember ..       | 101,6                  | 104,8                                  | 114,1                    | 103,5  | 105,5  | 104,0                   |
| 2006 Januar ..... | 104,2                  | 103,5                                  | 117,5                    | 109,1  | 105,9  | 84,9                    |
| Februar .....     | 106,8                  | 103,1                                  | 105,8                    | 97,9   | 106,8  | 103,2                   |
| März .....        | 117,0                  | 105,7                                  | 98,7                     | 107,8  | 106,6  | 100,2                   |
| April .....       | 106,2                  | 100,8                                  | 91,7                     | 101,3  | 102,5  | 96,6                    |
| Mai .....         | 110,3                  | 109,8                                  | 92,7                     | 109,1  | 111,7  | 108,2                   |
| Juni .....        | 111,6                  | 106,4                                  | 84,8                     | 112,4  | 103,5  | 105,3                   |
| Juli .....        | 111,0                  | 105,5                                  | 85,0                     | 101,1  | 108,1  | 109,8                   |
| August .....      | 105,4                  | 111,4                                  | 92,3                     | 113,3  | 110,5  | 112,1                   |
| September .       | 120,8                  | 115,1                                  | 83,3                     | 108,3  | 118,9  | 122,3                   |
| Oktober .....     | 127,7                  | 126,0                                  | 116,4                    | 123,3  | 128,4  | 126,2                   |
| November ..       | 129,8                  | 114,4                                  | 99,7                     | 111,3  | 116,7  | 116,1                   |
| Dezember ..       | 112,0                  | 113,2                                  | 103,8                    | 118,4  | 110,5  | 111,4                   |
| 2007 Januar ..... | 117,6                  | 109,7                                  | 116,8                    | 106,7  | 115,0  | 100,5                   |
| Februar .....     | 118,0                  | 116,3                                  | 90,0                     | 114,8  | 120,5  | 111,5                   |
| März .....        | 127,5                  | 115,7                                  | 95,6                     | 112,1  | 121,0  | 111,5                   |
| April .....       | 119,7                  | 124,2                                  | 89,5                     | 127,0  | 123,1  | 125,7                   |
| Mai .....         | 119,9                  | 115,1                                  | 89,3                     | 118,1  | 116,7  | 108,1                   |
| Juni .....        | 124,4                  | 124,2                                  | 100,5                    | 130,5  | 119,4  | 127,1                   |
| Juli .....        | 123,8                  | 121,4                                  | 99,8                     | 125,7  | 120,1  | 118,9                   |
| August .....      | 118,1                  | 129,6                                  | 137,1                    | 138,3  | 122,5  | 130,7                   |
| September .       | 124,4                  | 129,3                                  | 97,0                     | 133,3  | 132,4  | 117,2                   |
| Oktober .....     | 135,0                  | 134,2                                  | 108,1                    | 132,0  | 138,6  | 130,1                   |
| November ..       | 133,4                  | 140,4                                  | 116,9                    | 147,3  | 142,4  | 125,0                   |
| Dezember ..       | 111,4                  | 128,9                                  | 97,9                     | 131,8  | 126,0  | 134,4                   |
| 2008 Januar ..... | 127,2                  | 134,9                                  | 115,5                    | 139,9  | 138,8  | 117,7                   |
| Februar .....     | 127,5                  | 131,0                                  | 96,2                     | 129,6  | 137,8  | 120,0                   |
| März .....        | 126,3                  | 129,9                                  | 92,9                     | 129,8  | 133,4  | 125,6                   |
| April .....       | 135,5                  | 141,1                                  | 109,9                    | 134,3  | 149,8  | 135,1                   |
| Mai .....         | 121,7                  | 142,7                                  | 80,2                     | 149,6  | 145,9  | 128,8                   |
| Juni .....        | 133,3                  | 145,7                                  | 112,1                    | 145,7  | 145,4  | 150,2                   |
| Juli .....        | 131,4                  | 141,0                                  | 108,5                    | 145,0  | 137,0  | 147,7                   |
| August .....      | 114,3                  | 138,6                                  | 104,9                    | 145,0  | 139,3  | 128,5                   |
| September .       | 131,7                  | 148,2                                  | 114,1                    | 149,1  | 154,1  | 135,5                   |
| Oktober .....     | 135,4                  | 159,0                                  | 106,6                    | 152,1  | 172,4  | 143,5                   |
| November ..       | 116,2                  | 135,5                                  | 107,4                    | 127,3  | 145,4  | 128,9                   |
| Dezember ..       | 101,8                  | 132,6                                  | 107,9                    | 139,7  | 136,6  | 111,5                   |
| 2009 Januar ..... | 97,0                   | 131,7                                  | 122,7                    | 135,8  | 129,0  | 131,7                   |
| Februar .....     | 97,3                   | 126,6                                  | 111,0                    | 121,8  | 136,3  | 112,2                   |
| März .....        | 107,1                  | 135,1                                  | 112,3                    | 126,7  | 143,2  | 132,9                   |
| April .....       | 98,3                   | 130,9                                  | 130,2                    | 128,8  | 137,2  | 118,4                   |
| Mai .....         | 92,6                   | 129,9                                  | 114,5                    | 130,0  | 130,5  | 130,1                   |
| Juni .....        | 102,1                  | 132,2                                  | 112,0                    | 128,3  | 137,1  | 129,7                   |
| Juli .....        | 107,7                  | 140,3                                  | 115,2                    | 139,5  | 142,6  | 139,1                   |
| August .....      | 91,7                   | 131,1                                  | 137,1                    | 133,8  | 131,0  | 125,3                   |
| September .       | 108,2                  | 133,9                                  | 127,4                    | 129,6  | 141,6  | 123,3                   |

#### 4.5 Index der tatsächlichen Werte (Jahr 2005 = 100) nach Warengruppen der Ernährungswirtschaft und der Gewerblichen Wirtschaft \*)

##### 4.5.1 Ausfuhr

##### 4.5.1.1 Insgesamt

| Jahr, Monat        | Insgesamt<br>(EGW 1-9) | Ernährungs-<br>wirtschaft<br>(EGW 1-4) | lebende Tiere<br>(EGW 1) | Nahrungsmittel<br>tierischen<br>Ursprungs<br>(EGW 2) | Nahrungsmittel<br>pflanzlichen<br>Ursprungs<br>(EGW 3) | Genussmittel<br>(EGW 4) |
|--------------------|------------------------|--|--------------------------|--|--|-------------------------|
| 2010 Oktober ..... | 110,6                  | 137,5                                  | 120,3                    | 134,8  | 144,0  | 128,1                   |
| November ..        | 110,3                  | 132,0                                  | 119,0                    | 128,6  | 136,0  | 130,0                   |
| Dezember ..        | 103,0                  | 132,9                                  | 121,8                    | 138,7  | 134,1  | 120,2                   |
| 2010 Januar .....  | 96,7                   | 122,8                                  | 124,0                    | 127,0  | 124,5  | 110,0                   |
| Februar .....      | 106,8                  | 127,9                                  | 102,8                    | 124,8  | 134,9  | 118,9                   |
| März .....         | 130,6                  | 151,1                                  | 121,6                    | 148,8  | 158,3  | 140,4                   |
| April .....        | 114,7                  | 134,9                                  | 122,0                    | 136,2  | 135,2  | 133,3                   |
| Mai .....          | 116,3                  | 139,0                                  | 126,6                    | 140,8  | 136,3  | 144,2                   |
| Juni .....         | 130,2                  | 146,3                                  | 143,1                    | 151,4  | 141,8  | 148,8                   |
| Juli .....         | 124,1                  | 143,8                                  | 129,3                    | 145,8  | 139,2  | 154,0                   |
| August .....       | 113,5                  | 144,4                                  | 125,0                    | 145,2  | 144,1  | 145,9                   |
| September .        | 131,2                  | 151,6                                  | 135,2                    | 152,1  | 157,0  | 138,4                   |
| Oktober .....      | 131,2                  | 158,9                                  | 134,6                    | 160,7  | 162,7  | 148,2                   |
| November ..        | 133,7                  | 155,2                                  | 123,9                    | 150,8  | 162,6  | 148,5                   |
| Dezember ..        | 123,6                  | 150,3                                  | 162,2                    | 155,1  | 151,4  | 136,5                   |
| 2011 Januar .....  | 119,9                  | 134,0                                  | 122,4                    | 133,6  | 137,2  | 127,9                   |
| Februar .....      | 128,3                  | 139,4                                  | 100,6                    | 133,4  | 148,5  | 131,9                   |
| März .....         | 149,8                  | 159,9                                  | 104,0                    | 152,5  | 168,0  | 159,8                   |
| April .....        | 128,6                  | 148,2                                  | 129,3                    | 149,3  | 149,2  | 146,2                   |
| Mai .....          | 140,6                  | 149,5                                  | 121,9                    | 149,5  | 146,8  | 159,9                   |
| Juni .....         | 134,8                  | 153,5                                  | 123,4                    | 157,6  | 147,6  | 165,1                   |
| Juli .....         | 131,0                  | 141,4                                  | 110,6                    | 151,0  | 132,0  | 151,0                   |
| August .....       | 130,2                  | 153,5                                  | 132,1                    | 160,3  | 145,6  | 163,4                   |
| September .        | 145,2                  | 165,7                                  | 136,0                    | 167,8  | 166,4  | 163,1                   |
| Oktober .....      | 136,3                  | 158,5                                  | 120,2                    | 159,1  | 159,8  | 158,9                   |
| November ..        | 144,9                  | 162,9                                  | 147,4                    | 161,9  | 162,0  | 168,9                   |
| Dezember ..        | 129,7                  | 151,3                                  | 156,0                    | 152,9  | 150,9  | 148,4                   |

\*) Außenhandelsindizes und Außenhandelsvolumen nach EGW können über Genesis-Online abgerufen werden  
(Tabellen 51000-0057 jährlich, 51000-0058 monatlich bzw. Zeitreihen 51000BJ902 jährlich, 51000BM902 monatlich).

#### 4.5 Index der tatsächlichen Werte (Jahr 2005 = 100) nach Warengruppen der Ernährungswirtschaft und der Gewerblichen Wirtschaft \*)

##### 4.5.1 Ausfuhr

##### 4.5.1.1 Insgesamt

| Gewerbliche Wirtschaft<br>(EGW 5-8) | Rohstoffe<br>(EGW 5) | Halbwaren<br>(EGW 6) | Fertigwaren<br>(EGW 7+8) | Vorerzeugnisse<br>(EGW 7) | Enderzeugnisse<br>(EGW 8) | Andere nicht<br>aufgliederbare<br>Warenverkehre<br>(EGW 9) | Jahr, Monat |
|-------------------------------------|----------------------|----------------------|--------------------------|---------------------------|---------------------------|--|-------------|
| 92,6                                | 117,2                | 86,8                 | 92,6                     | 94,9                      | 92,2                      | 78,4   | 2005 Januar |
| 91,5                                | 114,0                | 88,4                 | 91,4                     | 97,7                      | 90,3                      | 79,8   | Februar     |
| 99,9                                | 114,9                | 97,4                 | 99,9                     | 97,7                      | 100,2                     | 93,7   | März        |
| 98,9                                | 75,0                 | 98,1                 | 99,2                     | 99,1                      | 99,3                      | 92,2   | April       |
| 96,6                                | 108,6                | 97,1                 | 96,4                     | 102,6                     | 95,4                      | 96,8   | Mai         |
| 105,5                               | 82,6                 | 106,8                | 105,7                    | 105,1                     | 105,8                     | 92,8   | Juni        |
| 98,7                                | 90,6                 | 97,9                 | 98,8                     | 99,5                      | 98,7                      | 87,3   | Juli        |
| 96,7                                | 80,7                 | 99,3                 | 96,8                     | 95,5                      | 97,0                      | 78,1   | August      |
| 106,1                               | 85,2                 | 107,7                | 106,2                    | 103,2                     | 106,7                     | 100,2  | September   |
| 104,1                               | 87,2                 | 107,9                | 104,1                    | 105,6                     | 103,8                     | 122,9  | Oktober     |
| 108,5                               | 115,0                | 113,3                | 108,2                    | 104,0                     | 108,9                     | 151,2  | November    |
| 101,0                               | 129,1                | 99,2                 | 100,7                    | 95,1                      | 101,7                     | 126,7  | Dezember    |
| 104,5                               | 127,1                | 119,8                | 103,3                    | 105,6                     | 102,9                     | 93,4   | 2006 Januar |
| 107,1                               | 109,5                | 126,1                | 106,0                    | 107,9                     | 105,6                     | 103,3  | Februar     |
| 117,4                               | 113,6                | 126,6                | 116,9                    | 115,5                     | 117,2                     | 125,7  | März        |
| 106,7                               | 124,4                | 129,8                | 105,2                    | 112,0                     | 104,1                     | 93,9   | April       |
| 110,6                               | 115,5                | 129,9                | 109,5                    | 111,1                     | 109,2                     | 98,5   | Mai         |
| 111,7                               | 87,3                 | 138,6                | 110,5                    | 117,1                     | 109,4                     | 120,2  | Juni        |
| 111,1                               | 100,1                | 138,3                | 109,8                    | 118,6                     | 108,3                     | 117,7  | Juli        |
| 104,8                               | 87,8                 | 128,4                | 103,7                    | 114,3                     | 101,9                     | 122,9  | August      |
| 120,3                               | 90,9                 | 131,5                | 120,1                    | 122,8                     | 119,6                     | 157,4  | September   |
| 127,1                               | 118,0                | 141,3                | 126,4                    | 135,1                     | 125,0                     | 158,6  | Oktober     |
| 129,8                               | 104,4                | 146,3                | 129,2                    | 129,9                     | 129,0                     | 169,0  | November    |
| 111,1                               | 104,3                | 131,1                | 110,1                    | 107,2                     | 110,6                     | 152,9  | Dezember    |
| 117,9                               | 128,8                | 140,4                | 116,5                    | 123,5                     | 115,4                     | 123,1  | 2007 Januar |
| 117,8                               | 123,1                | 135,9                | 116,7                    | 122,7                     | 115,7                     | 131,8  | Februar     |
| 127,5                               | 126,5                | 145,0                | 126,5                    | 127,3                     | 126,4                     | 155,3  | März        |
| 119,8                               | 108,4                | 146,5                | 118,4                    | 124,1                     | 117,5                     | 108,0  | April       |
| 120,3                               | 89,5                 | 145,5                | 119,3                    | 124,3                     | 118,5                     | 112,3  | Mai         |
| 124,5                               | 107,0                | 154,0                | 123,1                    | 128,1                     | 122,3                     | 117,0  | Juni        |
| 123,9                               | 103,3                | 147,3                | 122,8                    | 123,4                     | 122,7                     | 124,7  | Juli        |
| 117,5                               | 91,9                 | 127,6                | 117,2                    | 121,6                     | 116,5                     | 122,7  | August      |
| 123,8                               | 107,1                | 143,2                | 123,0                    | 123,5                     | 122,9                     | 137,4  | September   |
| 134,4                               | 107,7                | 148,7                | 133,9                    | 130,7                     | 134,5                     | 168,4  | Oktober     |
| 132,2                               | 114,8                | 152,4                | 131,3                    | 131,5                     | 131,2                     | 173,7  | November    |
| 109,8                               | 108,9                | 141,8                | 108,0                    | 97,1                      | 109,9                     | 147,2  | Dezember    |
| 127,5                               | 128,8                | 159,1                | 125,8                    | 137,0                     | 123,8                     | 93,3   | 2008 Januar |
| 127,9                               | 125,6                | 147,6                | 126,9                    | 127,3                     | 126,8                     | 97,9   | Februar     |
| 126,4                               | 123,6                | 168,0                | 124,2                    | 128,5                     | 123,5                     | 111,4  | März        |
| 135,9                               | 120,3                | 168,3                | 134,3                    | 136,0                     | 134,1                     | 99,8   | April       |
| 121,2                               | 110,0                | 162,7                | 119,0                    | 128,7                     | 117,4                     | 95,9   | Mai         |
| 133,3                               | 133,3                | 178,6                | 130,8                    | 141,8                     | 128,9                     | 106,3  | Juni        |
| 131,4                               | 96,5                 | 179,0                | 129,3                    | 134,6                     | 128,3                     | 104,8  | Juli        |
| 113,7                               | 91,8                 | 149,7                | 111,9                    | 123,4                     | 110,0                     | 84,8   | August      |
| 131,4                               | 109,1                | 156,5                | 130,3                    | 132,6                     | 129,9                     | 106,2  | September   |
| 134,2                               | 131,9                | 156,1                | 133,0                    | 130,6                     | 133,4                     | 135,2  | Oktober     |
| 115,3                               | 110,5                | 130,2                | 114,5                    | 105,1                     | 116,2                     | 112,2  | November    |
| 100,3                               | 104,0                | 107,5                | 99,9                     | 83,2                      | 102,7                     | 100,0  | Dezember    |
| 95,5                                | 124,3                | 94,8                 | 95,2                     | 89,2                      | 96,2                      | 86,4   | 2009 Januar |
| 96,1                                | 97,8                 | 98,3                 | 96,0                     | 90,6                      | 96,9                      | 85,4   | Februar     |
| 105,9                               | 91,8                 | 110,9                | 105,8                    | 98,4                      | 107,1                     | 95,9   | März        |
| 96,9                                | 88,6                 | 108,5                | 96,3                     | 97,9                      | 96,1                      | 87,5   | April       |
| 91,0                                | 80,8                 | 101,9                | 90,5                     | 88,7                      | 90,8                      | 78,3   | Mai         |
| 100,8                               | 74,8                 | 116,4                | 100,3                    | 95,2                      | 101,2                     | 89,5   | Juni        |
| 106,3                               | 84,0                 | 115,7                | 106,0                    | 100,3                     | 107,0                     | 98,0   | Juli        |
| 89,8                                | 68,4                 | 107,2                | 89,1                     | 87,0                      | 89,4                      | 88,9   | August      |
| 106,8                               | 88,5                 | 111,8                | 106,8                    | 100,0                     | 108,0                     | 111,7  | September   |

#### 4.5 Index der tatsächlichen Werte (Jahr 2005 = 100) nach Warengruppen der Ernährungswirtschaft und der Gewerblichen Wirtschaft <sup>\*)</sup>

##### 4.5.1 Ausfuhr

##### 4.5.1.1 Insgesamt

| Gewerbliche Wirtschaft<br>(EGW 5-8) | Rohstoffe<br>(EGW 5) | Halbwaren<br>(EGW 6) | Fertigwaren<br>(EGW 7+8) | Vorerzeugnisse<br>(EGW 7) | Enderzeugnisse<br>(EGW 8) | Andere nicht<br>aufgliederbare<br>Warenverkehre<br>(EGW 9) | Jahr, Monat |
|-------------------------------------|----------------------|----------------------|--------------------------|---------------------------|---------------------------|--|-------------|
| 109,2                               | 81,8                 | 119,8                | 108,9                    | 102,4                     | 110,0                     | 112,6  | Oktober     |
| 109,1                               | 90,5                 | 111,3                | 109,2                    | 100,7                     | 110,6                     | 117,2  | November    |
| 101,2                               | 101,1                | 106,8                | 100,9                    | 86,8                      | 103,3                     | 117,3  | Dezember    |
| 95,5                                | 112,7                | 107,6                | 94,7                     | 97,5                      | 94,2                      | 88,4   | 2010 Januar |
| 105,9                               | 116,2                | 123,8                | 104,8                    | 99,3                      | 105,8                     | 97,3   | Februar     |
| 129,9                               | 130,5                | 146,1                | 129,0                    | 123,0                     | 130,0                     | 115,9  | März        |
| 114,1                               | 112,4                | 138,6                | 112,7                    | 115,1                     | 112,3                     | 98,7   | April       |
| 115,5                               | 119,5                | 142,5                | 113,9                    | 115,9                     | 113,6                     | 101,0  | Mai         |
| 129,8                               | 117,3                | 152,8                | 128,7                    | 127,2                     | 128,9                     | 111,2  | Juni        |
| 123,6                               | 116,3                | 138,9                | 122,8                    | 120,4                     | 123,2                     | 105,3  | Juli        |
| 112,4                               | 103,4                | 134,2                | 111,3                    | 110,9                     | 111,3                     | 95,4   | August      |
| 130,6                               | 127,1                | 144,8                | 129,9                    | 121,5                     | 131,3                     | 110,6  | September   |
| 130,2                               | 139,1                | 150,0                | 129,0                    | 120,0                     | 130,6                     | 113,6  | Oktober     |
| 133,0                               | 151,2                | 156,5                | 131,5                    | 120,5                     | 133,4                     | 114,6  | November    |
| 122,7                               | 154,8                | 154,2                | 120,5                    | 103,3                     | 123,5                     | 105,6  | Dezember    |
| 115,4                               | 161,5                | 145,0                | 113,2                    | 119,5                     | 112,1                     | 298,6  | 2011 Januar |
| 123,9                               | 158,7                | 149,3                | 122,0                    | 125,5                     | 121,4                     | 310,2  | Februar     |
| 144,9                               | 184,7                | 179,8                | 142,5                    | 138,8                     | 143,1                     | 360,4  | März        |
| 123,6                               | 148,1                | 146,3                | 122,1                    | 124,7                     | 121,6                     | 314,8  | April       |
| 136,1                               | 153,9                | 166,8                | 134,2                    | 135,6                     | 133,9                     | 334,7  | Mai         |
| 129,6                               | 153,1                | 156,4                | 127,9                    | 129,5                     | 127,6                     | 331,4  | Juni        |
| 126,7                               | 149,1                | 159,7                | 124,6                    | 122,6                     | 124,9                     | 307,2  | Juli        |
| 125,3                               | 134,5                | 168,6                | 122,8                    | 122,7                     | 122,8                     | 305,0  | August      |
| 139,7                               | 149,4                | 188,9                | 136,9                    | 128,7                     | 138,3                     | 351,9  | September   |
| 131,3                               | 160,5                | 164,1                | 129,1                    | 118,5                     | 130,9                     | 320,3  | Oktober     |
| 139,8                               | 197,8                | 162,8                | 137,9                    | 121,0                     | 140,7                     | 342,3  | November    |
| 125,4                               | 198,0                | 160,2                | 122,6                    | 103,8                     | 125,8                     | 282,3  | Dezember    |

<sup>\*)</sup> Außenhandelsindizes und Außenhandelsvolumen nach EGW können über Genesis-Online abgerufen werden (Tabellen 51000-0057 jährlich, 51000-0058 monatlich bzw. Zeitreihen 51000BJ902 jährlich, 51000BM902 monatlich).

#### 4.5 Index der tatsächlichen Werte (Jahr 2005 = 100) nach Warengruppen der Ernährungswirtschaft und der Gewerblichen Wirtschaft \*)

##### 4.5.1 Ausfuhr

##### 4.5.1.2 EU-Länder

| Jahr, Monat       | Insgesamt<br>(EGW 1-9) | Ernährungs-<br>wirtschaft<br>(EGW 1-4) | lebende Tiere<br>(EGW 1) | Nahrungsmittel<br>tierischen<br>Ursprungs<br>(EGW 2) | Nahrungsmittel<br>pflanzlichen<br>Ursprungs<br>(EGW 3) | Genussmittel<br>(EGW 4) |
|-------------------|------------------------|--|--------------------------|--|--|-------------------------|
| 2005 Januar ..... | 92,6                   | 94,7                                   | 92,7                     | 96,4   | 96,5   | 85,1                    |
| Februar .....     | 93,8                   | 91,8                                   | 93,8                     | 94,2   | 93,3   | 80,9                    |
| März .....        | 101,5                  | 95,6                                   | 79,1                     | 97,6   | 95,6   | 92,8                    |
| April .....       | 100,7                  | 93,1                                   | 96,9                     | 92,6   | 94,1   | 90,5                    |
| Mai .....         | 98,7                   | 107,9                                  | 125,3                    | 114,4  | 99,7   | 114,9                   |
| Juni .....        | 105,0                  | 97,3                                   | 104,0                    | 96,0   | 91,8   | 117,0                   |
| Juli .....        | 96,0                   | 97,7                                   | 99,4                     | 97,0   | 96,2   | 103,7                   |
| August .....      | 91,4                   | 98,4                                   | 92,9                     | 98,3   | 102,0  | 88,0                    |
| September .       | 104,5                  | 103,1                                  | 85,8                     | 96,7   | 106,8  | 110,5                   |
| Oktober .....     | 105,1                  | 110,6                                  | 98,7                     | 105,0  | 115,0  | 112,9                   |
| November ..       | 111,5                  | 105,4                                  | 118,8                    | 107,8  | 104,6  | 99,7                    |
| Dezember ..       | 99,1                   | 104,4                                  | 112,7                    | 103,9  | 104,5  | 104,2                   |
| 2006 Januar ..... | 105,0                  | 105,0                                  | 113,7                    | 111,0  | 106,3  | 84,3                    |
| Februar .....     | 105,7                  | 100,4                                  | 111,7                    | 96,5   | 105,3  | 93,4                    |
| März .....        | 118,4                  | 105,8                                  | 104,3                    | 108,6  | 105,6  | 99,4                    |
| April .....       | 107,2                  | 99,8                                   | 94,9                     | 103,1  | 98,8   | 95,2                    |
| Mai .....         | 111,5                  | 108,6                                  | 93,0                     | 110,9  | 107,6  | 107,9                   |
| Juni .....        | 113,6                  | 106,5                                  | 79,6                     | 114,4  | 102,4  | 103,3                   |
| Juli .....        | 108,6                  | 102,8                                  | 81,3                     | 99,5   | 104,5  | 108,5                   |
| August .....      | 101,1                  | 110,7                                  | 96,0                     | 114,8  | 107,6  | 112,1                   |
| September .       | 114,7                  | 110,1                                  | 74,0                     | 105,8  | 115,3  | 109,9                   |
| Oktober .....     | 122,7                  | 121,2                                  | 101,7                    | 121,0  | 123,7  | 116,7                   |
| November ..       | 121,6                  | 107,9                                  | 77,1                     | 106,2  | 110,9  | 107,3                   |
| Dezember ..       | 106,8                  | 110,4                                  | 92,7                     | 117,7  | 108,1  | 101,9                   |
| 2007 Januar ..... | 119,0                  | 107,8                                  | 107,7                    | 107,3  | 112,4  | 94,4                    |
| Februar .....     | 120,8                  | 115,9                                  | 89,7                     | 115,8  | 117,9  | 113,5                   |
| März .....        | 131,1                  | 114,5                                  | 88,0                     | 113,7  | 120,6  | 101,0                   |
| April .....       | 122,4                  | 124,2                                  | 81,5                     | 127,2  | 124,1  | 122,9                   |
| Mai .....         | 121,8                  | 113,8                                  | 73,3                     | 119,3  | 116,3  | 98,2                    |
| Juni .....        | 125,5                  | 124,7                                  | 90,1                     | 130,0  | 120,6  | 128,9                   |
| Juli .....        | 122,6                  | 121,0                                  | 95,0                     | 125,9  | 118,8  | 118,9                   |
| August .....      | 112,4                  | 126,6                                  | 129,0                    | 137,5  | 119,3  | 121,9                   |
| September .       | 123,6                  | 125,8                                  | 89,3                     | 132,7  | 129,9  | 101,4                   |
| Oktober .....     | 135,3                  | 132,0                                  | 99,6                     | 131,2  | 136,6  | 124,2                   |
| November ..       | 132,8                  | 137,7                                  | 107,1                    | 146,7  | 139,8  | 112,9                   |
| Dezember ..       | 109,7                  | 130,5                                  | 94,1                     | 133,1  | 124,9  | 146,4                   |
| 2008 Januar ..... | 126,1                  | 133,9                                  | 111,3                    | 140,3  | 139,7  | 130,0                   |
| Februar .....     | 126,8                  | 128,1                                  | 96,9                     | 128,2  | 137,3  | 103,3                   |
| März .....        | 126,9                  | 128,3                                  | 96,3                     | 129,1  | 133,1  | 115,9                   |
| April .....       | 134,7                  | 134,9                                  | 107,5                    | 131,1  | 142,9  | 123,2                   |
| Mai .....         | 121,6                  | 139,4                                  | 76,6                     | 146,1  | 143,8  | 118,1                   |
| Juni .....        | 130,9                  | 142,2                                  | 102,2                    | 140,6  | 145,4  | 142,2                   |
| Juli .....        | 127,2                  | 137,0                                  | 104,4                    | 138,5  | 134,7  | 145,6                   |
| August .....      | 109,3                  | 136,4                                  | 99,3                     | 139,3  | 139,1  | 126,2                   |
| September .       | 129,0                  | 141,9                                  | 104,3                    | 143,4  | 147,3  | 126,9                   |
| Oktober .....     | 131,9                  | 150,2                                  | 99,8                     | 143,5  | 162,4  | 135,6                   |
| November ..       | 111,8                  | 128,0                                  | 107,1                    | 122,1  | 134,4  | 125,4                   |
| Dezember ..       | 94,3                   | 129,7                                  | 99,1                     | 137,1  | 131,9  | 108,7                   |
| 2009 Januar ..... | 97,4                   | 129,7                                  | 113,7                    | 132,9  | 127,2  | 131,7                   |
| Februar .....     | 94,8                   | 123,1                                  | 113,6                    | 120,8  | 130,8  | 106,1                   |
| März .....        | 105,3                  | 129,3                                  | 107,9                    | 122,7  | 136,1  | 127,9                   |
| April .....       | 96,5                   | 128,7                                  | 137,6                    | 127,1  | 134,5  | 113,3                   |
| Mai .....         | 91,0                   | 126,9                                  | 111,3                    | 128,2  | 125,8  | 129,4                   |
| Juni .....        | 98,5                   | 125,9                                  | 111,0                    | 124,7  | 124,7  | 134,7                   |
| Juli .....        | 99,1                   | 130,4                                  | 115,2                    | 133,8  | 129,4  | 127,3                   |
| August .....      | 86,3                   | 126,9                                  | 145,9                    | 130,7  | 124,3  | 122,6                   |
| September .       | 108,0                  | 128,8                                  | 123,1                    | 124,5  | 134,9  | 121,7                   |

#### 4.5 Index der tatsächlichen Werte (Jahr 2005 = 100) nach Warengruppen der Ernährungswirtschaft und der Gewerblichen Wirtschaft <sup>\*)</sup>

##### 4.5.1 Ausfuhr

##### 4.5.1.2 EU-Länder

| Jahr, Monat        | Insgesamt<br>(EGW 1-9) | Ernährungs-<br>wirtschaft<br>(EGW 1-4) | lebende Tiere<br>(EGW 1) | Nahrungsmittel<br>tierischen<br>Ursprungs<br>(EGW 2) | Nahrungsmittel<br>pflanzlichen<br>Ursprungs<br>(EGW 3) | Genussmittel<br>(EGW 4) |
|--------------------|------------------------|--|--------------------------|--|--|-------------------------|
| 2010 Oktober ..... | 109,1                  | 134,1                                  | 118,4                    | 129,8  | 140,3  | 127,5                   |
| November ..        | 103,3                  | 126,8                                  | 108,3                    | 123,6  | 130,1  | 127,5                   |
| Dezember ..        | 95,7                   | 129,0                                  | 114,8                    | 133,4  | 129,4  | 118,8                   |
| 2010 Januar .....  | 95,9                   | 119,6                                  | 128,9                    | 123,9  | 120,7  | 104,0                   |
| Februar .....      | 102,4                  | 122,1                                  | 107,2                    | 120,0  | 127,8  | 111,5                   |
| März .....         | 122,0                  | 143,4                                  | 121,3                    | 142,3  | 148,6  | 133,4                   |
| April .....        | 107,1                  | 127,2                                  | 124,7                    | 128,7  | 126,9  | 125,0                   |
| Mai .....          | 109,2                  | 132,0                                  | 120,7                    | 133,5  | 129,0  | 139,1                   |
| Juni .....         | 121,5                  | 137,1                                  | 136,3                    | 142,5  | 130,1  | 145,4                   |
| Juli .....         | 111,1                  | 136,2                                  | 122,2                    | 137,8  | 130,9  | 151,2                   |
| August .....       | 101,8                  | 137,9                                  | 121,5                    | 136,5  | 138,5  | 142,2                   |
| September .        | 120,8                  | 140,9                                  | 122,0                    | 140,4  | 145,0  | 132,4                   |
| Oktober .....      | 123,2                  | 149,5                                  | 125,9                    | 148,6  | 152,5  | 146,1                   |
| November ..        | 122,2                  | 143,0                                  | 94,8                     | 138,4  | 148,9  | 142,5                   |
| Dezember ..        | 114,0                  | 142,4                                  | 153,2                    | 144,7  | 142,6  | 134,9                   |
| 2011 Januar .....  | 114,5                  | 124,5                                  | 96,8                     | 126,1  | 126,3  | 119,1                   |
| Februar .....      | 120,0                  | 128,2                                  | 86,5                     | 124,8  | 134,5  | 123,0                   |
| März .....         | 138,9                  | 143,7                                  | 96,7                     | 139,1  | 148,3  | 147,8                   |
| April .....        | 120,7                  | 138,3                                  | 128,1                    | 138,5  | 139,8  | 134,9                   |
| Mai .....          | 129,0                  | 137,3                                  | 100,7                    | 137,4  | 136,6  | 144,7                   |
| Juni .....         | 127,7                  | 145,3                                  | 112,5                    | 145,8  | 141,1  | 161,8                   |
| Juli .....         | 117,5                  | 128,5                                  | 95,5                     | 136,4  | 121,6  | 134,9                   |
| August .....       | 114,8                  | 139,5                                  | 103,9                    | 143,5  | 133,7  | 152,8                   |
| September .        | 134,0                  | 148,6                                  | 117,0                    | 150,5  | 149,0  | 147,0                   |
| Oktober .....      | 124,0                  | 144,8                                  | 104,9                    | 143,0  | 146,8  | 148,9                   |
| November ..        | 132,3                  | 147,8                                  | 123,7                    | 144,1  | 148,5  | 158,1                   |
| Dezember ..        | 111,7                  | 139,1                                  | 119,6                    | 139,4  | 138,8  | 142,3                   |

<sup>\*)</sup> Außenhandelsindizes und Außenhandelsvolumen nach EGW können über Genesis-Online abgerufen werden  
(Tabellen 51000-0057 jährlich, 51000-0058 monatlich bzw. Zeitreihen 51000BJ902 jährlich, 51000BM902 monatlich).



#### 4.5 Index der tatsächlichen Werte (Jahr 2005 = 100) nach Warengruppen der Ernährungswirtschaft und der Gewerblichen Wirtschaft \*)

##### 4.5.1 Ausfuhr

##### 4.5.1.2 EU-Länder

| Gewerbliche Wirtschaft<br>(EGW 5-8) | Rohstoffe<br>(EGW 5) | Halbwaren<br>(EGW 6) | Fertigwaren<br>(EGW 7+8) | Vorzeugnisse<br>(EGW 7) | Enderzeugnisse<br>(EGW 8) | Andere nicht<br>aufgliederbare<br>Warenverkehre<br>(EGW 9) | Jahr, Monat |
|-------------------------------------|----------------------|----------------------|--------------------------|-------------------------|---------------------------|--|-------------|
| 93,0                                | 129,2                | 89,8                 | 92,6                     | 95,6                    | 92,1                      | 77,0   | 2005 Januar |
| 94,4                                | 119,1                | 90,4                 | 94,2                     | 98,2                    | 93,5                      | 79,2   | Februar     |
| 102,2                               | 103,3                | 97,3                 | 102,5                    | 100,7                   | 102,8                     | 94,1   | März        |
| 101,5                               | 74,8                 | 101,6                | 101,9                    | 100,5                   | 102,2                     | 92,4   | April       |
| 98,1                                | 112,8                | 101,5                | 97,7                     | 103,5                   | 96,7                      | 96,9   | Mai         |
| 106,0                               | 79,8                 | 103,2                | 106,6                    | 106,5                   | 106,6                     | 91,1   | Juni        |
| 96,2                                | 90,3                 | 99,3                 | 96,1                     | 98,1                    | 95,7                      | 85,4   | Juli        |
| 91,5                                | 78,3                 | 97,5                 | 91,3                     | 87,9                    | 91,9                      | 73,9   | August      |
| 104,7                               | 82,6                 | 102,8                | 105,2                    | 102,0                   | 105,7                     | 100,1  | September   |
| 104,1                               | 82,9                 | 110,0                | 104,0                    | 106,3                   | 103,6                     | 125,2  | Oktober     |
| 110,6                               | 116,4                | 107,4                | 110,7                    | 109,4                   | 110,9                     | 155,7  | November    |
| 97,9                                | 130,5                | 99,2                 | 97,3                     | 91,4                    | 98,3                      | 129,1  | Dezember    |
| 105,3                               | 124,9                | 121,3                | 104,0                    | 105,8                   | 103,7                     | 92,5   | 2006 Januar |
| 106,1                               | 96,8                 | 127,0                | 104,9                    | 106,7                   | 104,5                     | 102,8  | Februar     |
| 119,0                               | 107,1                | 128,2                | 118,6                    | 116,7                   | 118,9                     | 126,6  | März        |
| 108,2                               | 124,0                | 133,9                | 106,3                    | 112,0                   | 105,3                     | 91,1   | April       |
| 112,2                               | 117,9                | 131,7                | 110,8                    | 114,6                   | 110,2                     | 96,3   | Mai         |
| 113,8                               | 81,3                 | 135,1                | 112,9                    | 118,4                   | 111,9                     | 120,7  | Juni        |
| 108,8                               | 97,4                 | 142,6                | 106,7                    | 115,7                   | 105,1                     | 116,4  | Juli        |
| 99,9                                | 83,2                 | 126,7                | 98,3                     | 107,4                   | 96,7                      | 121,4  | August      |
| 113,6                               | 84,4                 | 122,2                | 113,5                    | 116,6                   | 112,9                     | 159,0  | September   |
| 121,7                               | 113,0                | 142,5                | 120,5                    | 130,9                   | 118,7                     | 158,0  | Oktober     |
| 121,1                               | 91,5                 | 144,2                | 120,0                    | 126,0                   | 118,9                     | 169,0  | November    |
| 105,0                               | 92,6                 | 133,0                | 103,4                    | 102,9                   | 103,5                     | 154,4  | Dezember    |
| 119,7                               | 123,4                | 144,4                | 118,0                    | 125,1                   | 116,8                     | 119,2  | 2007 Januar |
| 120,9                               | 122,0                | 137,4                | 119,8                    | 126,4                   | 118,6                     | 129,6  | Februar     |
| 131,5                               | 121,6                | 148,8                | 130,5                    | 134,1                   | 129,9                     | 151,7  | März        |
| 122,9                               | 106,3                | 154,4                | 121,1                    | 128,9                   | 119,7                     | 103,5  | April       |
| 122,8                               | 84,0                 | 147,8                | 121,7                    | 130,3                   | 120,2                     | 108,2  | Mai         |
| 125,9                               | 102,7                | 156,1                | 124,3                    | 132,5                   | 122,8                     | 113,2  | Juni        |
| 122,7                               | 98,4                 | 148,7                | 121,4                    | 123,7                   | 121,0                     | 120,7  | Juli        |
| 111,3                               | 85,0                 | 125,3                | 110,8                    | 117,2                   | 109,6                     | 116,9  | August      |
| 123,1                               | 103,7                | 142,1                | 122,2                    | 125,4                   | 121,6                     | 133,7  | September   |
| 134,5                               | 101,0                | 148,9                | 134,1                    | 134,6                   | 134,0                     | 168,8  | Oktober     |
| 131,2                               | 106,5                | 150,1                | 130,4                    | 133,8                   | 129,7                     | 173,2  | November    |
| 107,2                               | 102,4                | 137,3                | 105,3                    | 95,0                    | 107,1                     | 146,1  | Dezember    |
| 126,9                               | 116,9                | 152,4                | 125,3                    | 134,5                   | 123,7                     | 86,2   | 2008 Januar |
| 127,8                               | 119,3                | 147,4                | 126,7                    | 128,5                   | 126,4                     | 90,4   | Februar     |
| 127,5                               | 114,5                | 166,7                | 125,1                    | 130,6                   | 124,1                     | 104,5  | März        |
| 136,0                               | 113,4                | 168,3                | 134,2                    | 137,8                   | 133,5                     | 91,6   | April       |
| 121,5                               | 108,7                | 164,8                | 118,8                    | 132,9                   | 116,3                     | 87,8   | Mai         |
| 131,1                               | 135,0                | 179,4                | 127,9                    | 135,3                   | 126,6                     | 100,1  | Juni        |
| 127,4                               | 92,3                 | 180,3                | 124,5                    | 134,4                   | 122,7                     | 98,2   | Juli        |
| 108,5                               | 83,6                 | 146,5                | 106,4                    | 115,1                   | 104,9                     | 77,4   | August      |
| 129,1                               | 101,9                | 154,3                | 127,8                    | 132,1                   | 127,1                     | 99,6   | September   |
| 130,9                               | 124,1                | 158,4                | 129,1                    | 131,2                   | 128,8                     | 125,0  | Oktober     |
| 110,9                               | 98,9                 | 124,0                | 110,2                    | 103,3                   | 111,5                     | 106,4  | November    |
| 92,1                                | 87,0                 | 100,6                | 91,6                     | 75,1                    | 94,5                      | 91,9   | Dezember    |
| 95,8                                | 111,2                | 93,7                 | 95,7                     | 93,2                    | 96,1                      | 78,6   | 2009 Januar |
| 93,4                                | 87,1                 | 95,3                 | 93,4                     | 88,4                    | 94,3                      | 77,7   | Februar     |
| 104,3                               | 81,8                 | 101,6                | 104,8                    | 92,3                    | 107,0                     | 87,6   | März        |
| 94,8                                | 84,6                 | 104,0                | 94,4                     | 89,6                    | 95,2                      | 80,6   | April       |
| 89,3                                | 75,5                 | 96,3                 | 89,0                     | 85,7                    | 89,6                      | 70,1   | Mai         |
| 97,2                                | 68,1                 | 111,8                | 96,7                     | 91,2                    | 97,6                      | 81,8   | Juni        |
| 97,4                                | 71,3                 | 101,1                | 97,5                     | 93,8                    | 98,2                      | 88,3   | Juli        |
| 83,8                                | 62,9                 | 99,9                 | 83,1                     | 81,3                    | 83,4                      | 79,8   | August      |
| 106,7                               | 83,1                 | 107,0                | 107,0                    | 102,6                   | 107,8                     | 105,3  | September   |

#### 4.5 Index der tatsächlichen Werte (Jahr 2005 = 100) nach Warengruppen der Ernährungswirtschaft und der Gewerblichen Wirtschaft <sup>\*)</sup>

##### 4.5.1 Ausfuhr

##### 4.5.1.2 EU-Länder

| Gewerbliche Wirtschaft<br>(EGW 5-8) | Rohstoffe<br>(EGW 5) | Halbwaren<br>(EGW 6) | Fertigwaren<br>(EGW 7+8) | Vorerzeugnisse<br>(EGW 7) | Enderzeugnisse<br>(EGW 8) | Andere nicht<br>aufgliederbare<br>Warenverkehre<br>(EGW 9) | Jahr, Monat  |
|-------------------------------------|----------------------|----------------------|--------------------------|---------------------------|---------------------------|--|--------------|
| 107,5                               | 72,9                 | 112,0                | 107,8                    | 104,2                     | 108,4                     | 105,8  | 2010 Oktober |
| 101,6                               | 78,0                 | 100,2                | 102,1                    | 96,2                      | 103,1                     | 108,1  | November     |
| 93,1                                | 89,5                 | 94,7                 | 93,0                     | 82,5                      | 94,9                      | 109,1  | Dezember     |
| 94,7                                | 101,7                | 99,7                 | 94,2                     | 96,1                      | 93,9                      | 83,2   | 2010 Januar  |
| 101,4                               | 110,5                | 116,6                | 100,2                    | 96,4                      | 100,9                     | 92,4   | Februar      |
| 121,0                               | 122,7                | 134,9                | 120,0                    | 117,8                     | 120,4                     | 108,3  | März         |
| 106,2                               | 106,5                | 131,2                | 104,5                    | 107,8                     | 103,9                     | 93,8   | April        |
| 108,1                               | 117,4                | 138,0                | 106,0                    | 112,3                     | 104,8                     | 95,7   | Mai          |
| 121,0                               | 115,1                | 143,6                | 119,6                    | 123,2                     | 119,0                     | 104,8  | Juni         |
| 109,9                               | 118,2                | 125,1                | 108,8                    | 113,0                     | 108,0                     | 97,3   | Juli         |
| 99,8                                | 104,7                | 120,9                | 98,3                     | 102,8                     | 97,5                      | 88,7   | August       |
| 120,0                               | 130,7                | 133,3                | 118,9                    | 117,3                     | 119,2                     | 105,4  | September    |
| 121,9                               | 140,6                | 137,3                | 120,6                    | 119,6                     | 120,7                     | 109,0  | Oktober      |
| 121,3                               | 153,1                | 142,3                | 119,5                    | 118,1                     | 119,7                     | 106,4  | November     |
| 112,5                               | 153,2                | 144,6                | 109,8                    | 96,8                      | 112,1                     | 99,3   | Dezember     |
| 107,8                               | 161,2                | 133,4                | 105,3                    | 117,2                     | 103,2                     | 308,0  | 2011 Januar  |
| 113,3                               | 158,8                | 140,7                | 110,8                    | 124,2                     | 108,4                     | 318,6  | Februar      |
| 131,4                               | 182,4                | 164,8                | 128,4                    | 134,3                     | 127,4                     | 369,8  | März         |
| 113,3                               | 151,5                | 135,9                | 111,2                    | 124,6                     | 108,9                     | 321,6  | April        |
| 121,9                               | 156,2                | 150,6                | 119,4                    | 131,4                     | 117,3                     | 341,7  | Mai          |
| 120,0                               | 157,2                | 152,1                | 117,3                    | 129,1                     | 115,2                     | 339,8  | Juni         |
| 110,7                               | 153,4                | 142,3                | 108,0                    | 119,5                     | 105,9                     | 312,5  | Juli         |
| 107,3                               | 130,8                | 141,7                | 104,6                    | 110,8                     | 103,5                     | 304,7  | August       |
| 126,1                               | 150,7                | 166,5                | 123,1                    | 125,9                     | 122,6                     | 355,3  | September    |
| 116,2                               | 161,8                | 148,1                | 113,4                    | 115,3                     | 113,1                     | 330,6  | Oktober      |
| 124,5                               | 204,1                | 144,4                | 121,9                    | 119,2                     | 122,4                     | 353,2  | November     |
| 104,4                               | 204,5                | 140,9                | 100,4                    | 90,9                      | 102,1                     | 286,9  | Dezember     |

<sup>\*)</sup> Außenhandelsindizes und Außenhandelsvolumen nach EGW können über Genesis-Online abgerufen werden (Tabellen 51000-0057 jährlich, 51000-0058 monatlich bzw. Zeitreihen 51000BJ902 jährlich, 51000BM902 monatlich).

#### 4.5 Index der tatsächlichen Werte (Jahr 2005 = 100) nach Warengruppen der Ernährungswirtschaft und der Gewerblichen Wirtschaft \*)

##### 4.5.1 Ausfuhr

##### 4.5.1.3 Drittländer

| Jahr, Monat       | Insgesamt<br>(EGW 1-9) | Ernährungs-<br>wirtschaft<br>(EGW 1-4) | lebende Tiere<br>(EGW 1) | Nahrungsmittel<br>tierischen<br>Ursprungs<br>(EGW 2) | Nahrungsmittel<br>pflanzlichen<br>Ursprungs<br>(EGW 3) | Genussmittel<br>(EGW 4) |
|-------------------|------------------------|--|--------------------------|--|--|-------------------------|
| 2005 Januar ..... | 92,1                   | 93,7                                   | 108,4                    | 103,3  | 91,5   | 89,2                    |
| Februar .....     | 86,8                   | 84,5                                   | 77,9                     | 87,9   | 87,3   | 78,5                    |
| März .....        | 96,1                   | 90,4                                   | 80,0                     | 90,9   | 90,7   | 90,3                    |
| April .....       | 94,6                   | 94,1                                   | 95,2                     | 93,5   | 95,7   | 92,2                    |
| Mai .....         | 94,2                   | 101,0                                  | 79,8                     | 102,9  | 100,9  | 101,5                   |
| Juni .....        | 104,6                  | 100,4                                  | 99,5                     | 100,7  | 103,3  | 96,1                    |
| Juli .....        | 102,7                  | 100,2                                  | 70,1                     | 106,7  | 100,5  | 97,8                    |
| August .....      | 105,5                  | 112,2                                  | 115,0                    | 100,9  | 116,2  | 113,7                   |
| September .       | 108,4                  | 115,8                                  | 128,4                    | 103,8  | 111,6  | 129,3                   |
| Oktober .....     | 104,0                  | 101,2                                  | 104,1                    | 105,7  | 98,7   | 101,6                   |
| November ..       | 105,0                  | 100,2                                  | 122,4                    | 103,3  | 93,6   | 106,2                   |
| Dezember ..       | 106,0                  | 106,3                                  | 119,2                    | 100,4  | 110,0  | 103,7                   |
| 2006 Januar ..... | 102,9                  | 97,0                                   | 131,9                    | 93,8   | 103,9  | 86,2                    |
| Februar .....     | 108,8                  | 115,2                                  | 83,3                     | 108,8  | 113,7  | 124,5                   |
| März .....        | 114,6                  | 105,4                                  | 77,3                     | 101,2  | 111,2  | 101,9                   |
| April .....       | 104,4                  | 105,6                                  | 79,4                     | 87,0   | 119,7  | 99,6                    |
| Mai .....         | 108,3                  | 115,1                                  | 91,4                     | 94,9   | 130,0  | 108,8                   |
| Juni .....        | 108,2                  | 106,2                                  | 104,5                    | 96,0   | 108,7  | 109,5                   |
| Juli .....        | 115,1                  | 118,0                                  | 99,1                     | 114,1  | 124,5  | 112,6                   |
| August .....      | 112,9                  | 114,4                                  | 78,4                     | 101,9  | 123,7  | 112,0                   |
| September .       | 131,5                  | 137,7                                  | 119,2                    | 127,8  | 135,5  | 149,3                   |
| Oktober .....     | 136,3                  | 147,9                                  | 173,0                    | 142,0  | 150,0  | 146,9                   |
| November ..       | 144,0                  | 143,7                                  | 186,2                    | 152,3  | 143,2  | 135,2                   |
| Dezember ..       | 121,2                  | 125,8                                  | 146,3                    | 124,0  | 121,3  | 132,1                   |
| 2007 Januar ..... | 115,3                  | 118,2                                  | 151,8                    | 101,7  | 127,1  | 113,6                   |
| Februar .....     | 113,0                  | 118,1                                  | 91,2                     | 106,5  | 132,3  | 107,2                   |
| März .....        | 121,2                  | 121,4                                  | 124,8                    | 100,1  | 122,5  | 134,2                   |
| April .....       | 115,1                  | 124,0                                  | 120,3                    | 125,1  | 118,4  | 132,0                   |
| Mai .....         | 116,6                  | 120,6                                  | 150,8                    | 108,0  | 118,6  | 129,8                   |
| Juni .....        | 122,4                  | 121,8                                  | 140,4                    | 134,1  | 114,0  | 123,3                   |
| Juli .....        | 125,8                  | 123,3                                  | 118,1                    | 124,1  | 126,0  | 119,0                   |
| August .....      | 128,1                  | 143,3                                  | 168,1                    | 144,6  | 137,1  | 149,7                   |
| September .       | 125,7                  | 144,8                                  | 126,6                    | 138,6  | 144,1  | 151,6                   |
| Oktober .....     | 134,6                  | 144,2                                  | 140,6                    | 138,5  | 147,9  | 143,0                   |
| November ..       | 134,3                  | 152,8                                  | 154,6                    | 152,4  | 154,1  | 151,1                   |
| Dezember ..       | 114,4                  | 121,7                                  | 112,5                    | 121,7  | 131,1  | 108,4                   |
| 2008 Januar ..... | 129,0                  | 139,5                                  | 131,6                    | 136,4  | 134,7  | 149,5                   |
| Februar .....     | 128,6                  | 144,1                                  | 93,5                     | 141,1  | 140,2  | 156,2                   |
| März .....        | 125,4                  | 137,2                                  | 79,5                     | 135,7  | 134,7  | 146,7                   |
| April .....       | 136,9                  | 169,0                                  | 119,5                    | 159,4  | 181,4  | 161,2                   |
| Mai .....         | 121,8                  | 157,6                                  | 93,9                     | 177,4  | 155,5  | 152,1                   |
| Juni .....        | 137,5                  | 161,1                                  | 149,9                    | 186,0  | 145,7  | 167,7                   |
| Juli .....        | 138,6                  | 158,8                                  | 124,2                    | 196,5  | 147,5  | 152,5                   |
| August .....      | 122,8                  | 148,4                                  | 126,2                    | 189,7  | 140,5  | 133,7                   |
| September .       | 136,3                  | 176,9                                  | 151,6                    | 194,7  | 185,1  | 154,4                   |
| Oktober .....     | 141,5                  | 198,7                                  | 132,6                    | 220,2  | 218,0  | 160,6                   |
| November ..       | 123,8                  | 169,2                                  | 108,3                    | 168,1  | 195,1  | 136,4                   |
| Dezember ..       | 114,8                  | 145,5                                  | 141,5                    | 160,6  | 157,6  | 117,5                   |
| 2009 Januar ..... | 96,4                   | 140,6                                  | 157,1                    | 158,7  | 137,3  | 131,9                   |
| Februar .....     | 101,8                  | 142,3                                  | 101,3                    | 129,7  | 161,7  | 125,2                   |
| März .....        | 110,1                  | 160,8                                  | 128,9                    | 158,2  | 175,3  | 143,5                   |
| April .....       | 101,4                  | 140,7                                  | 102,0                    | 143,0  | 149,3  | 129,4                   |
| Mai .....         | 95,2                   | 143,5                                  | 126,7                    | 144,2  | 152,1  | 131,7                   |
| Juni .....        | 108,3                  | 160,8                                  | 115,7                    | 156,4  | 193,4  | 118,8                   |
| Juli .....        | 122,5                  | 185,1                                  | 115,2                    | 184,9  | 202,5  | 165,0                   |
| August .....      | 101,0                  | 149,8                                  | 103,4                    | 157,7  | 161,1  | 131,3                   |
| September .       | 108,7                  | 157,0                                  | 144,1                    | 169,8  | 172,1  | 126,8                   |

#### 4.5 Index der tatsächlichen Werte (Jahr 2005 = 100) nach Warengruppen der Ernährungswirtschaft und der Gewerblichen Wirtschaft <sup>\*)</sup>

##### 4.5.1 Ausfuhr

##### 4.5.1.3 Drittländer

| Jahr, Monat        | Insgesamt<br>(EGW 1-9) | Ernährungs-<br>wirtschaft<br>(EGW 1-4) | lebende Tiere<br>(EGW 1) | Nahrungsmittel<br>tierischen<br>Ursprungs<br>(EGW 2) | Nahrungsmittel<br>pflanzlichen<br>Ursprungs<br>(EGW 3) | Genussmittel<br>(EGW 4) |
|--------------------|------------------------|--|--------------------------|--|--|-------------------------|
| 2010 Oktober ..... | 113,1                  | 153,2                                  | 127,8                    | 174,4  | 160,8  | 129,4                   |
| November ..        | 122,4                  | 155,5                                  | 159,8                    | 168,4  | 162,9  | 135,4                   |
| Dezember ..        | 115,7                  | 150,6                                  | 148,3                    | 180,4  | 155,4  | 123,0                   |
| 2010 Januar .....  | 98,1                   | 137,0                                  | 105,4                    | 151,3  | 141,6  | 123,0                   |
| Februar .....      | 114,4                  | 154,3                                  | 85,6                     | 162,9  | 167,0  | 135,0                   |
| März .....         | 145,6                  | 185,6                                  | 123,0                    | 200,2  | 202,5  | 155,6                   |
| April .....        | 128,0                  | 169,7                                  | 111,9                    | 195,5  | 173,4  | 151,3                   |
| Mai .....          | 128,6                  | 170,7                                  | 148,9                    | 198,2  | 169,6  | 155,2                   |
| Juni .....         | 145,2                  | 188,1                                  | 169,2                    | 221,6  | 195,0  | 156,2                   |
| Juli .....         | 146,7                  | 178,2                                  | 156,5                    | 209,0  | 177,1  | 160,3                   |
| August .....       | 133,8                  | 173,4                                  | 138,4                    | 213,3  | 169,8  | 154,1                   |
| September .        | 149,1                  | 199,5                                  | 185,7                    | 244,9  | 211,4  | 151,5                   |
| Oktober .....      | 145,2                  | 200,9                                  | 168,0                    | 256,7  | 209,4  | 152,5                   |
| November ..        | 153,6                  | 210,6                                  | 235,6                    | 248,3  | 224,7  | 161,6                   |
| Dezember ..        | 140,4                  | 185,5                                  | 196,9                    | 237,2  | 191,5  | 140,1                   |
| 2011 Januar .....  | 129,2                  | 176,7                                  | 220,5                    | 192,8  | 186,9  | 147,0                   |
| Februar .....      | 142,6                  | 189,6                                  | 154,6                    | 201,0  | 212,0  | 151,3                   |
| März .....         | 168,8                  | 232,7                                  | 131,9                    | 258,8  | 257,7  | 185,7                   |
| April .....        | 142,2                  | 193,0                                  | 133,8                    | 234,7  | 191,9  | 170,8                   |
| Mai .....          | 160,8                  | 204,5                                  | 203,2                    | 245,2  | 193,4  | 193,1                   |
| Juni .....         | 146,9                  | 190,8                                  | 165,1                    | 250,7  | 177,0  | 172,3                   |
| Juli .....         | 154,3                  | 199,5                                  | 168,3                    | 266,7  | 179,2  | 186,0                   |
| August .....       | 156,7                  | 216,5                                  | 240,3                    | 292,9  | 200,2  | 186,4                   |
| September .        | 164,6                  | 242,8                                  | 208,7                    | 305,0  | 246,0  | 198,0                   |
| Oktober .....      | 157,6                  | 220,6                                  | 178,9                    | 286,8  | 219,1  | 180,7                   |
| November ..        | 166,7                  | 230,9                                  | 238,1                    | 302,6  | 223,4  | 192,3                   |
| Dezember ..        | 161,1                  | 206,1                                  | 295,7                    | 259,4  | 206,5  | 161,5                   |

<sup>\*)</sup> Außenhandelsindizes und Außenhandelsvolumen nach EGW können über Genesis-Online abgerufen werden  
(Tabellen 51000-0057 jährlich, 51000-0058 monatlich bzw. Zeitreihen 51000BJ902 jährlich, 51000BM902 monatlich).

#### 4.5 Index der tatsächlichen Werte (Jahr 2005 = 100) nach Warengruppen der Ernährungswirtschaft und der Gewerblichen Wirtschaft \*)

##### 4.5.1 Ausfuhr

##### 4.5.1.3 Drittländer

| Gewerbliche Wirtschaft<br>(EGW 5-8) | Rohstoffe<br>(EGW 5) | Halbwaren<br>(EGW 6) | Fertigwaren<br>(EGW 7+8) | Vorzeugnisse<br>(EGW 7) | Enderzeugnisse<br>(EGW 8) | Andere nicht<br>aufgliederbare<br>Warenverkehre<br>(EGW 9) | Jahr, Monat |
|-------------------------------------|----------------------|----------------------|--------------------------|-------------------------|---------------------------|--|-------------|
| 92,0                                | 77,5                 | 78,2                 | 92,7                     | 93,8                    | 92,5                      | 91,6   | 2005 Januar |
| 86,8                                | 97,2                 | 82,9                 | 86,9                     | 96,8                    | 85,3                      | 85,9   | Februar     |
| 96,3                                | 153,3                | 97,8                 | 95,8                     | 92,6                    | 96,3                      | 90,0   | März        |
| 94,7                                | 75,8                 | 88,5                 | 95,0                     | 96,6                    | 94,8                      | 90,5   | April       |
| 94,0                                | 95,0                 | 84,8                 | 94,4                     | 101,0                   | 93,3                      | 95,8   | Mai         |
| 104,7                               | 91,5                 | 116,6                | 104,3                    | 102,6                   | 104,6                     | 108,2  | Juni        |
| 102,8                               | 91,8                 | 94,2                 | 103,2                    | 101,8                   | 103,4                     | 105,6  | Juli        |
| 105,2                               | 88,6                 | 104,5                | 105,4                    | 108,7                   | 104,9                     | 117,9  | August      |
| 108,3                               | 93,5                 | 121,5                | 107,9                    | 105,3                   | 108,3                     | 101,0  | September   |
| 104,1                               | 101,3                | 102,1                | 104,2                    | 104,3                   | 104,1                     | 101,1  | Oktober     |
| 105,1                               | 110,1                | 129,8                | 104,2                    | 94,9                    | 105,6                     | 108,2  | November    |
| 106,0                               | 124,4                | 99,1                 | 106,1                    | 101,6                   | 106,8                     | 104,2  | Dezember    |
| 103,0                               | 134,4                | 115,6                | 102,3                    | 105,3                   | 101,8                     | 102,0  | 2006 Januar |
| 108,6                               | 150,9                | 123,8                | 107,7                    | 110,1                   | 107,4                     | 108,3  | Februar     |
| 114,8                               | 135,2                | 122,2                | 114,4                    | 113,5                   | 114,5                     | 116,9  | März        |
| 104,2                               | 125,4                | 118,4                | 103,6                    | 111,9                   | 102,2                     | 120,5  | April       |
| 108,0                               | 107,6                | 124,8                | 107,4                    | 105,0                   | 107,8                     | 119,6  | Mai         |
| 108,2                               | 107,0                | 148,3                | 106,8                    | 114,7                   | 105,5                     | 115,2  | Juni        |
| 115,0                               | 109,1                | 126,6                | 114,6                    | 123,4                   | 113,2                     | 130,1  | Juli        |
| 112,7                               | 102,8                | 133,2                | 112,1                    | 126,2                   | 109,8                     | 136,2  | August      |
| 131,3                               | 112,3                | 157,1                | 130,5                    | 133,4                   | 130,0                     | 142,1  | September   |
| 135,9                               | 134,4                | 137,9                | 135,8                    | 142,3                   | 134,7                     | 163,9  | Oktober     |
| 143,9                               | 146,9                | 152,2                | 143,5                    | 136,5                   | 144,7                     | 169,5  | November    |
| 121,0                               | 142,6                | 125,7                | 120,7                    | 114,5                   | 121,7                     | 139,2  | Dezember    |
| 115,0                               | 146,7                | 129,4                | 114,3                    | 120,7                   | 113,2                     | 159,1  | 2007 Januar |
| 112,7                               | 126,4                | 131,8                | 111,9                    | 116,2                   | 111,2                     | 152,2  | Februar     |
| 120,8                               | 142,7                | 134,2                | 120,2                    | 115,6                   | 120,9                     | 188,8  | März        |
| 114,7                               | 115,3                | 124,5                | 114,3                    | 115,7                   | 114,0                     | 149,7  | April       |
| 116,4                               | 107,6                | 139,2                | 115,6                    | 114,0                   | 115,8                     | 150,6  | Mai         |
| 122,3                               | 121,3                | 148,2                | 121,3                    | 120,4                   | 121,5                     | 152,1  | Juni        |
| 125,7                               | 119,6                | 143,5                | 125,1                    | 122,9                   | 125,4                     | 162,5  | Juli        |
| 127,5                               | 114,3                | 133,9                | 127,3                    | 129,1                   | 127,0                     | 177,7  | August      |
| 125,0                               | 118,1                | 146,3                | 124,2                    | 120,3                   | 124,9                     | 172,0  | September   |
| 134,2                               | 129,8                | 148,0                | 133,7                    | 123,9                   | 135,2                     | 164,9  | Oktober     |
| 133,7                               | 141,9                | 158,9                | 132,7                    | 127,5                   | 133,5                     | 178,5  | November    |
| 114,0                               | 130,3                | 154,4                | 112,3                    | 100,7                   | 114,2                     | 157,8  | Dezember    |
| 128,6                               | 168,2                | 177,9                | 126,4                    | 141,3                   | 124,0                     | 159,0  | 2008 Januar |
| 128,1                               | 146,3                | 148,2                | 127,2                    | 125,3                   | 127,5                     | 167,8  | Februar     |
| 124,8                               | 153,4                | 171,9                | 122,8                    | 125,0                   | 122,5                     | 175,8  | März        |
| 135,9                               | 142,7                | 168,3                | 134,6                    | 132,9                   | 134,9                     | 176,3  | April       |
| 120,7                               | 114,2                | 156,7                | 119,4                    | 121,3                   | 119,1                     | 171,2  | Mai         |
| 136,8                               | 127,9                | 176,2                | 135,4                    | 153,1                   | 132,6                     | 164,4  | Juni        |
| 137,9                               | 110,4                | 175,6                | 136,7                    | 134,9                   | 137,0                     | 166,8  | Juli        |
| 122,0                               | 118,8                | 158,8                | 120,6                    | 137,6                   | 117,9                     | 154,4  | August      |
| 135,1                               | 132,8                | 162,7                | 134,1                    | 133,5                   | 134,2                     | 167,6  | September   |
| 139,6                               | 157,6                | 149,7                | 139,1                    | 129,4                   | 140,7                     | 231,4  | Oktober     |
| 122,4                               | 148,5                | 147,3                | 121,3                    | 108,2                   | 123,4                     | 165,7  | November    |
| 113,7                               | 160,1                | 126,7                | 112,9                    | 97,2                    | 115,4                     | 175,6  | Dezember    |
| 95,0                                | 167,3                | 97,6                 | 94,3                     | 82,2                    | 96,3                      | 160,0  | 2009 Januar |
| 100,5                               | 132,7                | 106,6                | 100,0                    | 94,2                    | 101,0                     | 157,2  | Februar     |
| 108,5                               | 124,9                | 136,8                | 107,3                    | 108,8                   | 107,1                     | 174,0  | März        |
| 100,2                               | 101,6                | 120,8                | 99,4                     | 112,2                   | 97,4                      | 152,4  | April       |
| 93,7                                | 98,3                 | 117,4                | 92,8                     | 94,0                    | 92,6                      | 155,1  | Mai         |
| 106,8                               | 96,8                 | 129,3                | 106,0                    | 102,1                   | 106,6                     | 161,7  | Juni        |
| 120,7                               | 125,8                | 156,1                | 119,3                    | 111,6                   | 120,6                     | 188,9  | Juli        |
| 99,5                                | 86,5                 | 127,5                | 98,5                     | 96,7                    | 98,8                      | 173,6  | August      |
| 107,2                               | 106,3                | 125,1                | 106,5                    | 95,4                    | 108,3                     | 172,1  | September   |

#### 4.5 Index der tatsächlichen Werte (Jahr 2005 = 100) nach Warengruppen der Ernährungswirtschaft und der Gewerblichen Wirtschaft <sup>\*)</sup>

##### 4.5.1 Ausfuhr

##### 4.5.1.3 Drittländer

| Gewerbliche Wirtschaft<br>(EGW 5-8) | Rohstoffe<br>(EGW 5) | Halbwaren<br>(EGW 6) | Fertigwaren<br>(EGW 7+8) | Vorerzeugnisse<br>(EGW 7) | Enderzeugnisse<br>(EGW 8) | Andere nicht<br>aufgliederbare<br>Warenverkehre<br>(EGW 9) | Jahr, Monat |
|-------------------------------------|----------------------|----------------------|--------------------------|---------------------------|---------------------------|--|-------------|
| 111,8                               | 111,0                | 141,2                | 110,7                    | 99,3                      | 112,6                     | 176,4  | Oktober     |
| 121,2                               | 131,5                | 141,9                | 120,4                    | 108,6                     | 122,2                     | 202,3  | November    |
| 114,5                               | 139,3                | 140,5                | 113,3                    | 94,3                      | 116,4                     | 193,9  | Dezember    |
| 97,0                                | 149,0                | 129,7                | 95,4                     | 100,0                     | 94,6                      | 136,8  | 2010 Januar |
| 113,3                               | 134,7                | 143,6                | 112,0                    | 104,4                     | 113,3                     | 143,7  | Februar     |
| 144,4                               | 156,3                | 177,1                | 143,1                    | 131,8                     | 144,9                     | 187,4  | März        |
| 126,9                               | 131,6                | 159,0                | 125,6                    | 127,7                     | 125,3                     | 143,6  | April       |
| 127,4                               | 126,4                | 154,8                | 126,4                    | 122,1                     | 127,1                     | 151,0  | Mai         |
| 144,0                               | 124,2                | 178,3                | 142,9                    | 134,0                     | 144,3                     | 170,2  | Juni        |
| 145,7                               | 109,9                | 177,1                | 144,8                    | 133,1                     | 146,7                     | 180,6  | Juli        |
| 132,7                               | 99,0                 | 170,9                | 131,6                    | 124,9                     | 132,6                     | 158,4  | August      |
| 147,9                               | 115,3                | 176,7                | 147,0                    | 128,6                     | 150,0                     | 159,5  | September   |
| 143,8                               | 134,1                | 185,4                | 142,3                    | 120,7                     | 145,8                     | 156,6  | Oktober     |
| 152,1                               | 145,1                | 196,0                | 150,5                    | 124,5                     | 154,6                     | 191,4  | November    |
| 139,2                               | 160,1                | 180,9                | 137,4                    | 114,4                     | 141,1                     | 164,5  | Dezember    |
| 127,6                               | 162,3                | 177,2                | 125,5                    | 123,3                     | 125,9                     | 210,7  | 2011 Januar |
| 141,0                               | 158,5                | 173,3                | 139,6                    | 127,7                     | 141,5                     | 231,7  | Februar     |
| 166,7                               | 192,0                | 221,3                | 164,5                    | 146,6                     | 167,3                     | 273,1  | März        |
| 140,4                               | 136,8                | 175,0                | 139,1                    | 124,9                     | 141,4                     | 250,5  | April       |
| 159,2                               | 146,5                | 211,6                | 157,3                    | 142,9                     | 159,6                     | 269,0  | Mai         |
| 145,3                               | 139,3                | 168,4                | 144,5                    | 130,1                     | 146,7                     | 253,2  | Juni        |
| 152,6                               | 134,9                | 208,0                | 150,7                    | 128,1                     | 154,3                     | 257,3  | Juli        |
| 154,5                               | 146,7                | 243,0                | 151,2                    | 143,1                     | 152,5                     | 308,0  | August      |
| 161,9                               | 145,3                | 251,0                | 158,6                    | 133,7                     | 162,6                     | 320,7  | September   |
| 155,7                               | 156,3                | 208,5                | 153,7                    | 123,9                     | 158,5                     | 224,1  | Oktober     |
| 164,8                               | 177,1                | 213,7                | 162,9                    | 124,1                     | 169,1                     | 240,4  | November    |
| 159,6                               | 176,8                | 213,6                | 157,4                    | 126,1                     | 162,4                     | 239,6  | Dezember    |

<sup>\*)</sup> Außenhandelsindizes und Außenhandelsvolumen nach EGW können über Genesis-Online abgerufen werden  
(Tabellen 51000-0057 jährlich, 51000-0058 monatlich bzw. Zeitreihen 51000BJ902 jährlich, 51000BM902 monatlich).

#### 4.5 Index der tatsächlichen Werte (Jahr 2005 = 100) nach Warengruppen der Ernährungswirtschaft und der Gewerblichen Wirtschaft \*)

##### 4.5.2 Einfuhr

##### 4.5.2.1 Insgesamt

| Jahr, Monat       | Insgesamt<br>(EGW 1-9) | Ernährungs-<br>wirtschaft<br>(EGW 1-4) | lebende Tiere<br>(EGW 1) | Nahrungsmittel<br>tierischen<br>Ursprungs<br>(EGW 2) | Nahrungsmittel<br>pflanzlichen<br>Ursprungs<br>(EGW 3) | Genussmittel<br>(EGW 4) |
|-------------------|------------------------|--|--------------------------|--|--|-------------------------|
| 2005 Januar ..... | 90,3                   | 90,7                                   | 106,8                    | 88,8   | 89,7   | 96,3                    |
| Februar .....     | 88,2                   | 86,6                                   | 96,7                     | 85,4   | 87,3   | 84,5                    |
| März .....        | 93,5                   | 94,0                                   | 103,0                    | 92,0   | 98,7   | 76,9                    |
| April .....       | 99,6                   | 102,6                                  | 100,4                    | 98,5   | 105,7  | 98,0                    |
| Mai .....         | 98,6                   | 106,9                                  | 114,8                    | 103,3  | 109,8  | 101,1                   |
| Juni .....        | 100,2                  | 96,3                                   | 88,6                     | 99,2   | 94,0   | 101,4                   |
| Juli .....        | 97,4                   | 93,5                                   | 119,1                    | 89,7   | 91,6   | 105,4                   |
| August .....      | 97,5                   | 100,4                                  | 105,8                    | 103,2  | 101,9  | 88,4                    |
| September .       | 104,1                  | 101,4                                  | 87,9                     | 108,8  | 99,7   | 95,7                    |
| Oktober .....     | 108,5                  | 106,2                                  | 72,7                     | 104,2  | 105,7  | 116,8                   |
| November ..       | 111,9                  | 107,9                                  | 123,3                    | 107,1  | 106,8  | 111,7                   |
| Dezember ..       | 110,3                  | 113,5                                  | 81,0                     | 119,9  | 109,0  | 123,8                   |
| 2006 Januar ..... | 106,8                  | 105,2                                  | 153,8                    | 106,2  | 102,1  | 110,2                   |
| Februar .....     | 109,2                  | 98,8                                   | 105,4                    | 96,4   | 100,3  | 96,8                    |
| März .....        | 119,0                  | 109,7                                  | 120,5                    | 106,2  | 110,9  | 110,0                   |
| April .....       | 112,3                  | 110,8                                  | 95,5                     | 102,5  | 115,3  | 110,2                   |
| Mai .....         | 115,1                  | 113,3                                  | 160,6                    | 112,7  | 113,5  | 107,6                   |
| Juni .....        | 116,8                  | 106,3                                  | 122,6                    | 103,1  | 107,8  | 104,3                   |
| Juli .....        | 115,0                  | 108,6                                  | 126,0                    | 107,1  | 107,5  | 113,9                   |
| August .....      | 111,1                  | 108,9                                  | 137,0                    | 117,2  | 107,4  | 95,5                    |
| September .       | 122,1                  | 109,7                                  | 118,8                    | 105,4  | 111,1  | 111,2                   |
| Oktober .....     | 127,4                  | 117,8                                  | 150,7                    | 124,1  | 113,6  | 118,8                   |
| November ..       | 127,9                  | 108,6                                  | 139,1                    | 113,4  | 103,4  | 117,0                   |
| Dezember ..       | 119,6                  | 114,9                                  | 95,6                     | 114,0  | 111,4  | 133,3                   |
| 2007 Januar ..... | 116,4                  | 114,6                                  | 179,4                    | 114,3  | 113,3  | 112,7                   |
| Februar .....     | 121,0                  | 112,5                                  | 128,4                    | 106,8  | 112,0  | 123,8                   |
| März .....        | 124,9                  | 122,1                                  | 135,3                    | 125,7  | 122,7  | 111,3                   |
| April .....       | 121,6                  | 124,4                                  | 128,2                    | 116,4  | 129,0  | 120,2                   |
| Mai .....         | 117,8                  | 111,1                                  | 147,1                    | 105,9  | 113,8  | 105,1                   |
| Juni .....        | 124,2                  | 117,8                                  | 124,9                    | 125,6  | 116,6  | 106,3                   |
| Juli .....        | 121,0                  | 117,1                                  | 121,3                    | 112,7  | 118,6  | 119,0                   |
| August .....      | 120,8                  | 121,0                                  | 115,7                    | 125,0  | 120,8  | 115,2                   |
| September .       | 120,9                  | 121,0                                  | 125,2                    | 128,0  | 119,6  | 112,5                   |
| Oktober .....     | 133,0                  | 131,3                                  | 109,3                    | 134,9  | 131,6  | 125,4                   |
| November ..       | 129,8                  | 128,2                                  | 118,1                    | 133,2  | 126,4  | 127,1                   |
| Dezember ..       | 119,5                  | 128,4                                  | 113,2                    | 130,8  | 126,6  | 133,5                   |
| 2008 Januar ..... | 126,6                  | 131,5                                  | 148,8                    | 128,0  | 134,4  | 124,5                   |
| Februar .....     | 126,9                  | 124,8                                  | 137,9                    | 122,6  | 128,6  | 111,7                   |
| März .....        | 126,1                  | 128,2                                  | 119,2                    | 127,0  | 133,2  | 111,0                   |
| April .....       | 133,2                  | 134,9                                  | 174,7                    | 119,1  | 142,2  | 130,2                   |
| Mai .....         | 124,9                  | 134,9                                  | 131,0                    | 134,3  | 139,5  | 117,0                   |
| Juni .....        | 129,2                  | 129,9                                  | 172,8                    | 119,1  | 133,0  | 132,4                   |
| Juli .....        | 137,4                  | 133,5                                  | 156,3                    | 128,5  | 135,9  | 130,1                   |
| August .....      | 122,4                  | 122,9                                  | 212,7                    | 119,2  | 125,9  | 106,7                   |
| September .       | 135,7                  | 130,6                                  | 167,4                    | 129,4  | 129,3  | 133,9                   |
| Oktober .....     | 137,6                  | 136,8                                  | 170,0                    | 135,8  | 133,5  | 148,3                   |
| November ..       | 126,3                  | 131,1                                  | 171,8                    | 130,4  | 128,1  | 140,0                   |
| Dezember ..       | 113,4                  | 132,2                                  | 156,2                    | 130,1  | 128,8  | 147,5                   |
| 2009 Januar ..... | 107,3                  | 129,9                                  | 208,7                    | 127,1  | 129,2  | 128,6                   |
| Februar .....     | 105,1                  | 121,8                                  | 190,3                    | 110,4  | 125,2  | 121,2                   |
| März .....        | 112,3                  | 134,3                                  | 187,6                    | 118,8  | 138,7  | 139,5                   |
| April .....       | 103,8                  | 135,0                                  | 182,1                    | 123,3  | 141,3  | 125,7                   |
| Mai .....         | 96,1                   | 123,5                                  | 231,3                    | 113,6  | 126,9  | 115,5                   |
| Juni .....        | 101,6                  | 118,9                                  | 139,3                    | 115,6  | 118,6  | 124,4                   |
| Juli .....        | 105,0                  | 123,4                                  | 193,6                    | 112,0  | 123,5  | 136,8                   |
| August .....      | 97,6                   | 119,1                                  | 185,8                    | 117,3  | 118,5  | 117,2                   |
| September .       | 113,5                  | 123,7                                  | 159,5                    | 122,4  | 119,3  | 139,8                   |

#### 4.5 Index der tatsächlichen Werte (Jahr 2005 = 100) nach Warengruppen der Ernährungswirtschaft und der Gewerblichen Wirtschaft <sup>\*)</sup>

##### 4.5.2 Einfuhr

##### 4.5.2.1 Insgesamt

| Jahr, Monat        | Insgesamt<br>(EGW 1-9) | Ernährungs-<br>wirtschaft<br>(EGW 1-4) | lebende Tiere<br>(EGW 1) | Nahrungsmittel<br>tierischen<br>Ursprungs<br>(EGW 2) | Nahrungsmittel<br>pflanzlichen<br>Ursprungs<br>(EGW 3) | Genussmittel<br>(EGW 4) |
|--------------------|------------------------|--|--------------------------|--|--|-------------------------|
| 2010 Oktober ..... | 114,6                  | 123,8                                  | 152,5                    | 127,9  | 119,2  | 131,8                   |
| November ..        | 107,6                  | 119,8                                  | 156,2                    | 117,3  | 115,0  | 140,4                   |
| Dezember ..        | 105,1                  | 126,6                                  | 178,4                    | 134,5  | 121,6  | 125,5                   |
| 2010 Januar .....  | 105,2                  | 120,0                                  | 171,1                    | 118,1  | 119,0  | 121,1                   |
| Februar .....      | 108,5                  | 121,0                                  | 189,4                    | 114,2  | 123,0  | 117,9                   |
| März .....         | 132,5                  | 141,7                                  | 164,5                    | 140,1  | 142,6  | 137,9                   |
| April .....        | 118,8                  | 128,8                                  | 182,7                    | 117,2  | 132,9  | 127,8                   |
| Mai .....          | 126,2                  | 135,0                                  | 193,2                    | 132,0  | 135,3  | 132,4                   |
| Juni .....         | 136,0                  | 133,0                                  | 176,9                    | 127,1  | 131,8  | 144,4                   |
| Juli .....         | 130,6                  | 132,2                                  | 180,6                    | 120,5  | 131,8  | 150,6                   |
| August .....       | 124,1                  | 133,5                                  | 188,3                    | 128,4  | 133,5  | 137,1                   |
| September .        | 132,8                  | 136,3                                  | 152,2                    | 135,4  | 131,6  | 155,7                   |
| Oktober .....      | 136,6                  | 141,8                                  | 189,2                    | 138,7  | 138,3  | 156,9                   |
| November ..        | 140,9                  | 144,6                                  | 167,9                    | 143,3  | 140,3  | 161,9                   |
| Dezember ..        | 130,7                  | 142,7                                  | 192,3                    | 147,3  | 137,4  | 149,9                   |
| 2011 Januar .....  | 130,2                  | 129,4                                  | 113,8                    | 117,1  | 130,0  | 153,1                   |
| Februar .....      | 137,8                  | 129,8                                  | 138,1                    | 116,2  | 132,4  | 144,2                   |
| März .....         | 151,7                  | 144,4                                  | 133,5                    | 134,3  | 143,2  | 170,7                   |
| April .....        | 140,3                  | 137,8                                  | 160,5                    | 124,2  | 139,0  | 156,9                   |
| Mai .....          | 147,8                  | 143,4                                  | 155,9                    | 128,9  | 143,3  | 170,1                   |
| Juni .....         | 144,4                  | 138,7                                  | 160,1                    | 131,0  | 134,1  | 170,1                   |
| Juli .....         | 143,8                  | 130,7                                  | 155,8                    | 120,8  | 124,9  | 171,3                   |
| August .....       | 140,4                  | 140,4                                  | 133,8                    | 130,6  | 137,4  | 172,9                   |
| September .        | 148,7                  | 141,1                                  | 173,7                    | 132,4  | 135,6  | 177,2                   |
| Oktober .....      | 148,7                  | 143,7                                  | 143,3                    | 141,8  | 137,0  | 175,2                   |
| November ..        | 150,7                  | 143,2                                  | 156,0                    | 143,2  | 132,1  | 188,3                   |
| Dezember ..        | 137,8                  | 147,3                                  | 155,3                    | 149,0  | 137,9  | 182,6                   |

<sup>\*)</sup> Außenhandelsindizes und Außenhandelsvolumen nach EGW können über Genesis-Online abgerufen werden (Tabellen 51000-0057 jährlich, 51000-0058 monatlich bzw. Zeitreihen 51000BJ902 jährlich, 51000BM902 monatlich).



#### 4.5 Index der tatsächlichen Werte (Jahr 2005 = 100) nach Warengruppen der Ernährungswirtschaft und der Gewerblichen Wirtschaft \*)

##### 4.5.2 Einfuhr

##### 4.5.2.1 Insgesamt

| Gewerbliche Wirtschaft<br>(EGW 5-8) | Rohstoffe<br>(EGW 5) | Halbwaren<br>(EGW 6) | Fertigwaren<br>(EGW 7+8) | Vorzeugnisse<br>(EGW 7) | Enderzeugnisse<br>(EGW 8) | Andere nicht<br>aufgliederbare<br>Warenverkehre<br>(EGW 9) | Jahr, Monat |
|-------------------------------------|----------------------|----------------------|--------------------------|-------------------------|---------------------------|--|-------------|
| 90,4                                | 85,8                 | 88,2                 | 91,2                     | 92,4                    | 91,0                      | 86,3   | 2005 Januar |
| 88,8                                | 78,2                 | 99,5                 | 89,2                     | 92,4                    | 88,6                      | 74,2   | Februar     |
| 93,9                                | 94,9                 | 93,2                 | 93,9                     | 97,9                    | 93,2                      | 82,1   | März        |
| 99,6                                | 92,0                 | 91,1                 | 101,6                    | 102,9                   | 101,4                     | 91,7   | April       |
| 98,0                                | 97,4                 | 100,0                | 97,8                     | 108,0                   | 96,0                      | 98,4   | Mai         |
| 100,7                               | 101,0                | 92,4                 | 101,5                    | 100,4                   | 101,8                     | 94,3   | Juni        |
| 97,8                                | 86,4                 | 100,3                | 99,1                     | 105,4                   | 98,0                      | 95,5   | Juli        |
| 97,0                                | 105,2                | 106,5                | 94,8                     | 92,4                    | 95,2                      | 103,8  | August      |
| 104,3                               | 112,8                | 107,8                | 102,7                    | 97,8                    | 103,5                     | 105,5  | September   |
| 108,5                               | 112,1                | 106,2                | 108,2                    | 108,5                   | 108,2                     | 115,0  | Oktober     |
| 111,5                               | 114,0                | 108,3                | 111,5                    | 103,7                   | 112,9                     | 130,4  | November    |
| 109,5                               | 120,0                | 106,5                | 108,4                    | 98,4                    | 110,1                     | 122,9  | Dezember    |
| 108,0                               | 123,1                | 110,5                | 105,6                    | 106,5                   | 105,5                     | 77,9   | 2006 Januar |
| 110,6                               | 135,3                | 117,4                | 106,4                    | 105,3                   | 106,6                     | 94,2   | Februar     |
| 120,2                               | 130,3                | 129,2                | 117,8                    | 114,7                   | 118,4                     | 107,7  | März        |
| 112,3                               | 127,0                | 119,2                | 109,5                    | 113,3                   | 108,8                     | 115,9  | April       |
| 114,8                               | 130,7                | 131,8                | 110,8                    | 116,1                   | 109,8                     | 124,5  | Mai         |
| 116,9                               | 118,3                | 129,2                | 115,4                    | 124,6                   | 113,8                     | 134,9  | Juni        |
| 114,5                               | 127,3                | 137,0                | 110,3                    | 120,6                   | 108,5                     | 142,2  | Juli        |
| 110,3                               | 122,9                | 130,8                | 106,3                    | 115,5                   | 104,6                     | 137,4  | August      |
| 121,9                               | 130,8                | 150,3                | 117,5                    | 121,9                   | 116,8                     | 156,6  | September   |
| 126,5                               | 115,2                | 142,3                | 126,4                    | 133,6                   | 125,1                     | 173,4  | Oktober     |
| 127,4                               | 114,8                | 139,8                | 127,9                    | 134,3                   | 126,7                     | 182,6  | November    |
| 117,9                               | 121,5                | 127,0                | 116,3                    | 118,9                   | 115,9                     | 177,3  | Dezember    |
| 116,8                               | 113,2                | 132,4                | 115,7                    | 129,8                   | 113,2                     | 107,4  | 2007 Januar |
| 121,9                               | 119,7                | 133,4                | 121,0                    | 135,5                   | 118,5                     | 116,4  | Februar     |
| 125,0                               | 103,5                | 140,0                | 126,4                    | 142,6                   | 123,5                     | 131,2  | März        |
| 121,2                               | 114,1                | 133,3                | 120,9                    | 141,4                   | 117,3                     | 125,6  | April       |
| 118,1                               | 117,3                | 141,0                | 115,8                    | 137,2                   | 112,0                     | 125,9  | Mai         |
| 123,8                               | 112,3                | 143,8                | 123,2                    | 146,5                   | 119,1                     | 151,0  | Juni        |
| 120,7                               | 115,8                | 138,1                | 119,5                    | 140,5                   | 115,8                     | 136,5  | Juli        |
| 120,2                               | 119,1                | 141,3                | 118,1                    | 137,9                   | 114,6                     | 135,9  | August      |
| 120,1                               | 105,7                | 135,1                | 120,5                    | 129,8                   | 118,9                     | 141,5  | September   |
| 131,9                               | 126,2                | 139,9                | 131,9                    | 146,4                   | 129,3                     | 166,4  | Oktober     |
| 128,8                               | 142,7                | 135,7                | 126,1                    | 136,4                   | 124,3                     | 161,5  | November    |
| 117,4                               | 149,8                | 145,1                | 109,8                    | 111,8                   | 109,5                     | 153,3  | Dezember    |
| 127,6                               | 156,5                | 140,2                | 122,2                    | 137,1                   | 119,6                     | 88,2   | 2008 Januar |
| 128,3                               | 149,1                | 151,1                | 122,9                    | 137,4                   | 120,3                     | 94,9   | Februar     |
| 126,8                               | 149,5                | 142,0                | 122,0                    | 139,9                   | 118,8                     | 101,4  | März        |
| 133,8                               | 163,7                | 146,6                | 128,2                    | 146,6                   | 125,0                     | 112,9  | April       |
| 124,0                               | 151,0                | 151,0                | 117,3                    | 141,2                   | 113,1                     | 125,9  | Mai         |
| 129,3                               | 151,5                | 170,3                | 121,7                    | 150,4                   | 116,7                     | 124,8  | Juni        |
| 138,4                               | 179,9                | 179,7                | 128,1                    | 150,5                   | 124,1                     | 120,5  | Juli        |
| 122,3                               | 159,6                | 169,9                | 111,9                    | 134,4                   | 107,9                     | 123,2  | August      |
| 136,1                               | 167,2                | 165,8                | 128,5                    | 147,2                   | 125,2                     | 135,5  | September   |
| 136,9                               | 154,6                | 183,2                | 129,4                    | 143,7                   | 126,9                     | 158,5  | Oktober     |
| 124,6                               | 153,5                | 133,9                | 119,5                    | 120,0                   | 119,4                     | 161,9  | November    |
| 110,9                               | 139,9                | 109,9                | 106,9                    | 95,5                    | 108,9                     | 138,1  | Dezember    |
| 106,0                               | 126,9                | 97,2                 | 104,0                    | 105,8                   | 103,7                     | 90,5   | 2009 Januar |
| 104,1                               | 105,2                | 104,7                | 103,9                    | 98,9                    | 104,8                     | 93,4   | Februar     |
| 109,9                               | 107,5                | 106,8                | 110,6                    | 103,0                   | 111,9                     | 124,7  | März        |
| 101,5                               | 91,6                 | 98,5                 | 103,2                    | 96,1                    | 104,4                     | 96,2   | April       |
| 93,9                                | 95,0                 | 82,9                 | 94,9                     | 93,0                    | 95,2                      | 95,1   | Mai         |
| 100,0                               | 92,0                 | 97,6                 | 101,3                    | 97,7                    | 102,0                     | 105,6  | Juni        |
| 103,5                               | 101,3                | 97,0                 | 104,5                    | 104,5                   | 104,5                     | 105,5  | Juli        |
| 95,8                                | 106,7                | 96,0                 | 94,2                     | 91,4                    | 94,7                      | 97,2   | August      |
| 112,7                               | 121,0                | 103,5                | 112,6                    | 106,7                   | 113,6                     | 110,8  | September   |

#### 4.5 Index der tatsächlichen Werte (Jahr 2005 = 100) nach Warengruppen der Ernährungswirtschaft und der Gewerblichen Wirtschaft <sup>\*)</sup>

##### 4.5.2 Einfuhr

##### 4.5.2.1 Insgesamt

| Gewerbliche Wirtschaft<br>(EGW 5-8) | Rohstoffe<br>(EGW 5) | Halbwaren<br>(EGW 6) | Fertigwaren<br>(EGW 7+8) | Vorerzeugnisse<br>(EGW 7) | Enderzeugnisse<br>(EGW 8) | Andere nicht<br>aufgliederbare<br>Warenverkehre<br>(EGW 9) | Jahr, Monat |
|-------------------------------------|----------------------|----------------------|--------------------------|---------------------------|---------------------------|--|-------------|
| 113,4                               | 106,8                | 112,5                | 114,5                    | 111,1                     | 115,1                     | 124,9  | Oktober     |
| 105,7                               | 97,0                 | 106,5                | 106,8                    | 102,7                     | 107,6                     | 131,3  | November    |
| 102,8                               | 114,2                | 108,3                | 100,6                    | 95,0                      | 101,6                     | 118,5  | Dezember    |
| 104,4                               | 110,0                | 113,4                | 102,6                    | 102,0                     | 102,7                     | 93,9   | 2010 Januar |
| 107,6                               | 112,3                | 120,6                | 105,6                    | 105,5                     | 105,6                     | 102,0  | Februar     |
| 132,1                               | 124,1                | 150,3                | 131,3                    | 129,3                     | 131,7                     | 120,6  | März        |
| 118,5                               | 128,2                | 141,9                | 114,6                    | 119,1                     | 113,8                     | 104,1  | April       |
| 126,1                               | 135,8                | 160,3                | 121,0                    | 129,6                     | 119,5                     | 109,5  | Mai         |
| 136,9                               | 130,9                | 172,0                | 134,0                    | 132,7                     | 134,2                     | 119,6  | Juni        |
| 131,2                               | 130,7                | 148,8                | 129,4                    | 133,3                     | 128,7                     | 112,7  | Juli        |
| 124,0                               | 131,8                | 153,0                | 119,8                    | 124,8                     | 118,9                     | 104,5  | August      |
| 133,1                               | 108,5                | 161,3                | 133,5                    | 135,2                     | 133,2                     | 116,8  | September   |
| 136,7                               | 134,4                | 165,3                | 134,0                    | 138,2                     | 133,2                     | 120,9  | Oktober     |
| 141,2                               | 143,8                | 164,2                | 138,4                    | 138,7                     | 138,3                     | 123,0  | November    |
| 130,2                               | 148,2                | 158,3                | 124,7                    | 121,0                     | 125,3                     | 117,1  | Dezember    |
| 124,5                               | 161,4                | 147,4                | 116,8                    | 124,5                     | 115,4                     | 281,2  | 2011 Januar |
| 132,1                               | 163,9                | 163,0                | 124,2                    | 136,0                     | 122,1                     | 306,3  | Februar     |
| 144,9                               | 161,0                | 178,9                | 139,0                    | 154,0                     | 136,4                     | 346,1  | März        |
| 133,9                               | 173,7                | 177,7                | 123,5                    | 138,3                     | 120,9                     | 314,6  | April       |
| 140,7                               | 150,8                | 185,0                | 134,5                    | 148,3                     | 132,1                     | 344,1  | Mai         |
| 137,7                               | 140,6                | 180,0                | 132,7                    | 150,9                     | 129,5                     | 334,9  | Juni        |
| 138,4                               | 179,1                | 182,6                | 127,8                    | 146,8                     | 124,5                     | 315,4  | Juli        |
| 134,3                               | 149,4                | 190,5                | 126,0                    | 140,2                     | 123,5                     | 302,6  | August      |
| 142,2                               | 155,6                | 175,0                | 136,7                    | 144,5                     | 135,3                     | 336,5  | September   |
| 142,2                               | 162,8                | 165,8                | 136,7                    | 144,6                     | 135,3                     | 332,2  | Oktober     |
| 144,0                               | 181,1                | 171,4                | 135,8                    | 133,0                     | 136,3                     | 343,6  | November    |
| 130,3                               | 179,5                | 158,3                | 120,4                    | 115,3                     | 121,2                     | 312,3  | Dezember    |

<sup>\*)</sup> Außenhandelsindizes und Außenhandelsvolumen nach EGW können über Genesis-Online abgerufen werden  
(Tabellen 51000-0057 jährlich, 51000-0058 monatlich bzw. Zeitreihen 51000BJ902 jährlich, 51000BM902 monatlich).

#### 4.5 Index der tatsächlichen Werte (Jahr 2005 = 100) nach Warengruppen der Ernährungswirtschaft und der Gewerblichen Wirtschaft \*)

##### 4.5.2 Einfuhr

##### 4.5.2.2 EU-Länder

| Jahr, Monat       | Insgesamt<br>(EGW 1-9) | Ernährungs-<br>wirtschaft<br>(EGW 1-4) | lebende Tiere<br>(EGW 1) | Nahrungsmittel<br>tierischen<br>Ursprungs<br>(EGW 2) | Nahrungsmittel<br>pflanzlichen<br>Ursprungs<br>(EGW 3) | Genussmittel<br>(EGW 4) |
|-------------------|------------------------|--|--------------------------|--|--|-------------------------|
| 2005 Januar ..... | 89,9                   | 89,5                                   | 107,3                    | 89,3   | 88,3   | 92,0                    |
| Februar .....     | 90,5                   | 88,0                                   | 97,9                     | 85,0   | 89,1   | 87,7                    |
| März .....        | 97,0                   | 98,0                                   | 103,2                    | 92,7   | 102,1  | 89,8                    |
| April .....       | 100,0                  | 101,8                                  | 98,7                     | 97,8   | 105,1  | 96,0                    |
| Mai .....         | 101,1                  | 109,1                                  | 114,5                    | 105,5  | 112,4  | 100,8                   |
| Juni .....        | 101,1                  | 96,7                                   | 88,0                     | 102,4  | 95,1   | 92,4                    |
| Juli .....        | 98,4                   | 90,8                                   | 119,7                    | 87,7   | 90,2   | 96,1                    |
| August .....      | 93,4                   | 100,5                                  | 106,5                    | 101,3  | 102,2  | 88,3                    |
| September .       | 103,3                  | 99,2                                   | 87,0                     | 107,6  | 97,2   | 91,0                    |
| Oktober .....     | 107,3                  | 105,3                                  | 71,7                     | 104,2  | 104,6  | 118,1                   |
| November ..       | 112,3                  | 107,4                                  | 125,1                    | 105,6  | 104,3  | 124,1                   |
| Dezember ..       | 105,6                  | 113,7                                  | 80,4                     | 120,9  | 109,5  | 123,7                   |
| 2006 Januar ..... | 102,1                  | 105,9                                  | 155,5                    | 107,0  | 101,6  | 114,6                   |
| Februar .....     | 105,8                  | 98,6                                   | 106,3                    | 96,7   | 100,6  | 91,4                    |
| März .....        | 117,2                  | 110,0                                  | 120,4                    | 106,7  | 111,8  | 106,8                   |
| April .....       | 110,4                  | 108,5                                  | 95,5                     | 103,8  | 111,9  | 106,2                   |
| Mai .....         | 112,1                  | 115,4                                  | 161,8                    | 113,2  | 115,5  | 110,4                   |
| Juni .....        | 115,3                  | 104,8                                  | 123,5                    | 102,8  | 106,3  | 98,5                    |
| Juli .....        | 112,2                  | 108,3                                  | 127,2                    | 102,8  | 108,5  | 117,2                   |
| August .....      | 104,1                  | 109,2                                  | 138,9                    | 115,3  | 109,0  | 88,8                    |
| September .       | 118,3                  | 108,7                                  | 119,5                    | 105,3  | 110,1  | 108,5                   |
| Oktober .....     | 126,5                  | 115,7                                  | 151,7                    | 121,1  | 111,8  | 114,3                   |
| November ..       | 126,9                  | 106,9                                  | 140,8                    | 109,0  | 101,4  | 122,1                   |
| Dezember ..       | 117,2                  | 116,4                                  | 95,2                     | 119,0  | 111,7  | 138,2                   |
| 2007 Januar ..... | 112,3                  | 112,9                                  | 182,6                    | 110,1  | 111,1  | 114,4                   |
| Februar .....     | 116,6                  | 105,7                                  | 129,1                    | 103,6  | 107,4  | 97,1                    |
| März .....        | 125,1                  | 120,1                                  | 135,5                    | 123,3  | 120,2  | 108,6                   |
| April .....       | 120,8                  | 121,7                                  | 126,8                    | 118,3  | 124,8  | 114,0                   |
| Mai .....         | 118,8                  | 113,0                                  | 148,9                    | 108,6  | 115,0  | 106,0                   |
| Juni .....        | 126,5                  | 118,6                                  | 125,0                    | 125,5  | 117,7  | 104,6                   |
| Juli .....        | 120,6                  | 115,6                                  | 122,1                    | 111,5  | 118,7  | 109,2                   |
| August .....      | 115,6                  | 124,4                                  | 115,5                    | 129,9  | 123,1  | 118,9                   |
| September .       | 119,0                  | 122,9                                  | 126,6                    | 133,3  | 122,1  | 100,1                   |
| Oktober .....     | 133,8                  | 131,5                                  | 109,9                    | 136,9  | 131,4  | 122,8                   |
| November ..       | 128,3                  | 126,5                                  | 118,6                    | 133,0  | 122,9  | 130,7                   |
| Dezember ..       | 114,4                  | 130,6                                  | 113,3                    | 133,0  | 126,8  | 147,2                   |
| 2008 Januar ..... | 121,8                  | 131,6                                  | 149,7                    | 130,8  | 133,3  | 121,3                   |
| Februar .....     | 125,4                  | 123,5                                  | 139,0                    | 125,5  | 125,8  | 103,9                   |
| März .....        | 124,4                  | 127,6                                  | 119,6                    | 130,8  | 129,4  | 112,2                   |
| April .....       | 131,6                  | 133,1                                  | 176,5                    | 118,5  | 139,1  | 129,9                   |
| Mai .....         | 123,6                  | 135,2                                  | 131,8                    | 137,2  | 138,0  | 116,9                   |
| Juni .....        | 128,4                  | 128,9                                  | 174,6                    | 118,6  | 131,8  | 130,2                   |
| Juli .....        | 131,7                  | 131,7                                  | 158,1                    | 130,6  | 131,2  | 131,8                   |
| August .....      | 114,9                  | 123,0                                  | 216,0                    | 120,7  | 125,4  | 97,2                    |
| September .       | 131,0                  | 130,4                                  | 169,9                    | 126,9  | 128,7  | 139,0                   |
| Oktober .....     | 134,1                  | 131,6                                  | 172,2                    | 131,7  | 128,2  | 139,8                   |
| November ..       | 116,8                  | 126,7                                  | 173,0                    | 130,3  | 120,1  | 141,9                   |
| Dezember ..       | 104,1                  | 131,3                                  | 158,9                    | 132,3  | 126,4  | 148,2                   |
| 2009 Januar ..... | 98,9                   | 127,3                                  | 212,5                    | 126,1  | 125,5  | 121,3                   |
| Februar .....     | 99,9                   | 122,0                                  | 193,4                    | 107,7  | 126,7  | 119,4                   |
| März .....        | 110,1                  | 131,7                                  | 190,3                    | 117,1  | 136,7  | 130,3                   |
| April .....       | 101,0                  | 136,3                                  | 183,5                    | 126,2  | 141,4  | 125,9                   |
| Mai .....         | 94,4                   | 124,2                                  | 234,5                    | 112,2  | 125,9  | 122,9                   |
| Juni .....        | 100,1                  | 115,4                                  | 140,5                    | 112,1  | 115,1  | 119,8                   |
| Juli .....        | 100,8                  | 122,5                                  | 195,4                    | 111,5  | 120,7  | 144,0                   |
| August .....      | 92,4                   | 121,3                                  | 188,1                    | 118,3  | 119,8  | 122,5                   |
| September .       | 107,4                  | 120,2                                  | 161,7                    | 117,9  | 115,3  | 142,1                   |

#### 4.5 Index der tatsächlichen Werte (Jahr 2005 = 100) nach Warengruppen der Ernährungswirtschaft und der Gewerblichen Wirtschaft \*)

##### 4.5.2 Einfuhr

##### 4.5.2.2 EU-Länder

| Jahr, Monat        | Insgesamt<br>(EGW 1-9) | Ernährungs-<br>wirtschaft<br>(EGW 1-4) | lebende Tiere<br>(EGW 1) | Nahrungsmittel<br>tierischen<br>Ursprungs<br>(EGW 2) | Nahrungsmittel<br>pflanzlichen<br>Ursprungs<br>(EGW 3) | Genussmittel<br>(EGW 4) |
|--------------------|------------------------|--|--------------------------|--|--|-------------------------|
| 2010 Oktober ..... | 113,5                  | 124,6                                  | 154,5                    | 126,6  | 119,8  | 137,9                   |
| November ..        | 102,7                  | 118,0                                  | 157,9                    | 114,7  | 111,0  | 153,0                   |
| Dezember ..        | 100,8                  | 130,3                                  | 181,5                    | 140,0  | 122,1  | 136,8                   |
| 2010 Januar .....  | 98,5                   | 116,0                                  | 174,1                    | 115,9  | 113,3  | 117,8                   |
| Februar .....      | 106,8                  | 120,9                                  | 192,4                    | 112,7  | 122,8  | 116,8                   |
| März .....         | 124,7                  | 140,5                                  | 165,8                    | 140,5  | 141,3  | 131,5                   |
| April .....        | 112,0                  | 128,2                                  | 184,4                    | 116,5  | 133,3  | 120,3                   |
| Mai .....          | 118,5                  | 136,2                                  | 195,7                    | 134,4  | 135,8  | 129,9                   |
| Juni .....         | 126,9                  | 127,6                                  | 177,9                    | 122,7  | 127,0  | 132,6                   |
| Juli .....         | 122,5                  | 130,5                                  | 182,6                    | 122,3  | 129,4  | 145,8                   |
| August .....       | 110,7                  | 133,0                                  | 191,0                    | 129,8  | 133,9  | 124,5                   |
| September .        | 124,4                  | 132,2                                  | 154,3                    | 133,9  | 128,1  | 144,0                   |
| Oktober .....      | 130,0                  | 137,3                                  | 192,3                    | 138,6  | 131,1  | 153,6                   |
| November ..        | 128,7                  | 137,5                                  | 170,6                    | 140,4  | 131,0  | 156,0                   |
| Dezember ..        | 124,3                  | 140,2                                  | 195,8                    | 149,9  | 131,9  | 146,5                   |
| 2011 Januar .....  | 118,5                  | 117,4                                  | 115,5                    | 112,7  | 117,9  | 127,0                   |
| Februar .....      | 130,9                  | 118,4                                  | 139,8                    | 111,0  | 121,7  | 116,1                   |
| März .....         | 147,7                  | 132,7                                  | 133,7                    | 128,8  | 132,2  | 144,8                   |
| April .....        | 132,9                  | 128,1                                  | 161,0                    | 123,8  | 127,7  | 134,5                   |
| Mai .....          | 141,1                  | 128,1                                  | 157,0                    | 122,2  | 127,2  | 141,6                   |
| Juni .....         | 144,0                  | 128,5                                  | 160,8                    | 130,2  | 122,2  | 149,5                   |
| Juli .....         | 134,1                  | 121,8                                  | 156,9                    | 116,4  | 116,3  | 155,5                   |
| August .....       | 127,3                  | 129,5                                  | 135,4                    | 128,9  | 126,5  | 144,7                   |
| September .        | 144,0                  | 133,2                                  | 175,9                    | 130,2  | 128,7  | 153,8                   |
| Oktober .....      | 140,5                  | 135,0                                  | 145,2                    | 138,7  | 128,0  | 158,9                   |
| November ..        | 143,4                  | 137,3                                  | 158,7                    | 140,7  | 126,3  | 179,5                   |
| Dezember ..        | 130,3                  | 144,5                                  | 157,4                    | 149,5  | 134,9  | 177,3                   |

\*) Außenhandelsindizes und Außenhandelsvolumen nach EGW können über Genesis-Online abgerufen werden (Tabellen 51000-0057 jährlich, 51000-0058 monatlich bzw. Zeitreihen 51000BJ902 jährlich, 51000BM902 monatlich).

#### 4.5 Index der tatsächlichen Werte (Jahr 2005 = 100) nach Warengruppen der Ernährungswirtschaft und der Gewerblichen Wirtschaft \*)

##### 4.5.2 Einfuhr

##### 4.5.2.2 EU-Länder

| Gewerbliche Wirtschaft<br>(EGW 5-8) | Rohstoffe<br>(EGW 5) | Halbwaren<br>(EGW 6) | Fertigwaren<br>(EGW 7+8) | Vorzeugnisse<br>(EGW 7) | Enderzeugnisse<br>(EGW 8) | Andere nicht<br>aufgliederbare<br>Warenverkehre<br>(EGW 9) | Jahr, Monat |
|-------------------------------------|----------------------|----------------------|--------------------------|-------------------------|---------------------------|--|-------------|
| 90,2                                | 105,5                | 84,2                 | 90,0                     | 89,0                    | 90,3                      | 84,7   | 2005 Januar |
| 91,8                                | 69,6                 | 102,3                | 91,8                     | 94,7                    | 91,1                      | 73,8   | Februar     |
| 97,8                                | 116,9                | 93,1                 | 97,2                     | 97,1                    | 97,3                      | 80,2   | März        |
| 100,5                               | 73,7                 | 90,7                 | 103,5                    | 103,5                   | 103,5                     | 87,9   | April       |
| 100,4                               | 105,8                | 99,8                 | 100,2                    | 110,7                   | 97,7                      | 97,9   | Mai         |
| 101,9                               | 106,3                | 95,6                 | 102,5                    | 98,1                    | 103,5                     | 95,1   | Juni        |
| 99,5                                | 84,8                 | 99,8                 | 100,4                    | 106,6                   | 98,9                      | 92,4   | Juli        |
| 92,1                                | 83,4                 | 105,4                | 91,0                     | 92,6                    | 90,6                      | 103,2  | August      |
| 103,5                               | 96,6                 | 108,9                | 103,2                    | 99,2                    | 104,2                     | 107,7  | September   |
| 107,0                               | 100,7                | 107,4                | 107,3                    | 110,4                   | 106,6                     | 117,1  | Oktober     |
| 111,5                               | 130,1                | 106,2                | 111,0                    | 101,2                   | 113,3                     | 135,0  | November    |
| 103,7                               | 126,7                | 106,7                | 101,9                    | 96,9                    | 103,1                     | 125,1  | Dezember    |
| 102,8                               | 123,0                | 109,4                | 100,7                    | 105,1                   | 99,7                      | 83,0   | 2006 Januar |
| 107,3                               | 126,5                | 118,2                | 104,7                    | 103,9                   | 104,9                     | 92,6   | Februar     |
| 118,5                               | 122,7                | 126,7                | 117,2                    | 112,6                   | 118,2                     | 107,3  | März        |
| 110,0                               | 114,9                | 115,4                | 109,0                    | 113,3                   | 108,0                     | 119,4  | April       |
| 110,8                               | 102,1                | 127,9                | 109,2                    | 114,5                   | 107,9                     | 128,6  | Mai         |
| 114,9                               | 86,4                 | 128,9                | 114,9                    | 126,0                   | 112,2                     | 142,6  | Juni        |
| 110,4                               | 105,9                | 130,4                | 108,1                    | 119,9                   | 105,3                     | 151,0  | Juli        |
| 101,2                               | 80,6                 | 125,3                | 99,4                     | 112,5                   | 96,3                      | 145,7  | August      |
| 116,6                               | 79,7                 | 147,7                | 114,9                    | 121,2                   | 113,4                     | 167,4  | September   |
| 124,3                               | 96,5                 | 137,4                | 124,4                    | 132,0                   | 122,6                     | 186,2  | Oktober     |
| 125,2                               | 102,3                | 128,2                | 126,2                    | 132,3                   | 124,8                     | 194,8  | November    |
| 113,0                               | 108,8                | 123,1                | 112,0                    | 113,7                   | 111,5                     | 193,1  | Dezember    |
| 112,6                               | 114,8                | 119,4                | 111,5                    | 123,8                   | 108,6                     | 105,6  | 2007 Januar |
| 117,7                               | 124,9                | 117,2                | 117,3                    | 130,4                   | 114,2                     | 117,2  | Februar     |
| 125,0                               | 102,1                | 128,1                | 126,1                    | 136,5                   | 123,6                     | 135,0  | März        |
| 120,4                               | 106,3                | 127,8                | 120,3                    | 134,4                   | 117,0                     | 126,3  | April       |
| 118,9                               | 89,1                 | 137,3                | 118,4                    | 135,3                   | 114,3                     | 128,7  | Mai         |
| 125,5                               | 94,7                 | 133,1                | 126,5                    | 146,6                   | 121,7                     | 158,2  | Juni        |
| 119,9                               | 100,2                | 129,6                | 119,9                    | 133,1                   | 116,8                     | 142,1  | Juli        |
| 113,2                               | 92,5                 | 129,7                | 112,3                    | 132,2                   | 107,6                     | 141,7  | August      |
| 116,9                               | 86,0                 | 124,5                | 117,9                    | 124,4                   | 116,4                     | 148,9  | September   |
| 131,7                               | 118,3                | 135,9                | 132,0                    | 142,5                   | 129,5                     | 175,2  | Oktober     |
| 126,2                               | 116,2                | 130,4                | 126,3                    | 132,8                   | 124,7                     | 169,3  | November    |
| 110,0                               | 141,6                | 134,9                | 104,8                    | 106,4                   | 104,4                     | 162,5  | Dezember    |
| 122,9                               | 145,5                | 130,4                | 120,5                    | 130,2                   | 118,2                     | 84,3   | 2008 Januar |
| 127,4                               | 120,3                | 150,9                | 124,8                    | 132,3                   | 123,0                     | 93,6   | Februar     |
| 125,4                               | 145,3                | 137,8                | 122,5                    | 135,4                   | 119,5                     | 101,1  | März        |
| 132,6                               | 137,4                | 137,7                | 131,6                    | 140,3                   | 129,6                     | 112,5  | April       |
| 122,1                               | 117,2                | 146,6                | 119,3                    | 136,4                   | 115,2                     | 129,1  | Mai         |
| 128,6                               | 126,0                | 166,4                | 123,9                    | 146,9                   | 118,5                     | 124,6  | Juni        |
| 132,3                               | 115,2                | 175,9                | 127,8                    | 142,4                   | 124,4                     | 121,4  | Juli        |
| 113,3                               | 111,6                | 167,8                | 106,5                    | 129,3                   | 101,1                     | 128,3  | August      |
| 130,5                               | 108,8                | 163,9                | 127,6                    | 141,3                   | 124,3                     | 141,1  | September   |
| 132,7                               | 126,6                | 176,2                | 127,5                    | 134,4                   | 125,9                     | 164,4  | Oktober     |
| 113,1                               | 125,6                | 119,0                | 111,6                    | 110,2                   | 111,9                     | 164,0  | November    |
| 99,2                                | 139,7                | 100,3                | 96,5                     | 85,7                    | 99,1                      | 142,0  | Dezember    |
| 96,8                                | 111,9                | 93,7                 | 96,3                     | 94,7                    | 96,7                      | 83,2   | 2009 Januar |
| 98,5                                | 92,0                 | 102,5                | 98,3                     | 89,5                    | 100,5                     | 85,4   | Februar     |
| 108,9                               | 88,3                 | 101,0                | 111,2                    | 93,0                    | 115,5                     | 92,9   | März        |
| 98,1                                | 61,2                 | 91,7                 | 101,3                    | 87,7                    | 104,5                     | 87,6   | April       |
| 91,7                                | 63,3                 | 80,2                 | 95,0                     | 85,6                    | 97,2                      | 87,0   | Mai         |
| 98,7                                | 73,4                 | 97,2                 | 100,5                    | 92,8                    | 102,3                     | 95,3   | Juni        |
| 98,6                                | 82,0                 | 97,4                 | 99,8                     | 97,0                    | 100,5                     | 100,4  | Juli        |
| 89,3                                | 75,6                 | 94,8                 | 89,5                     | 86,4                    | 90,2                      | 93,8   | August      |
| 106,1                               | 90,5                 | 97,6                 | 108,1                    | 100,7                   | 109,9                     | 106,8  | September   |

#### 4.5 Index der tatsächlichen Werte (Jahr 2005 = 100) nach Warengruppen der Ernährungswirtschaft und der Gewerblichen Wirtschaft <sup>\*)</sup>

##### 4.5.2 Einfuhr

##### 4.5.2.2 EU-Länder

| Gewerbliche Wirtschaft<br>(EGW 5-8) | Rohstoffe<br>(EGW 5) | Halbwaren<br>(EGW 6) | Fertigwaren<br>(EGW 7+8) | Vorerzeugnisse<br>(EGW 7) | Enderzeugnisse<br>(EGW 8) | Andere nicht<br>aufgliederbare<br>Warenverkehre<br>(EGW 9) | Jahr, Monat  |
|-------------------------------------|----------------------|----------------------|--------------------------|---------------------------|---------------------------|--|--------------|
| 111,9                               | 83,5                 | 114,0                | 113,4                    | 106,4                     | 115,0                     | 121,9  | 2010 Oktober |
| 99,6                                | 79,2                 | 102,4                | 100,5                    | 97,4                      | 101,3                     | 128,8  | November     |
| 96,9                                | 97,5                 | 106,6                | 95,7                     | 89,9                      | 97,0                      | 114,7  | Dezember     |
| 97,3                                | 105,2                | 109,6                | 95,2                     | 92,8                      | 95,8                      | 87,6   | Januar       |
| 106,1                               | 107,6                | 118,6                | 104,4                    | 99,1                      | 105,7                     | 93,4   | Februar      |
| 123,9                               | 118,6                | 147,2                | 121,2                    | 120,3                     | 121,4                     | 109,9  | März         |
| 111,1                               | 95,2                 | 138,5                | 108,6                    | 110,6                     | 108,2                     | 97,6   | April        |
| 117,5                               | 107,4                | 140,0                | 115,2                    | 124,1                     | 113,1                     | 103,4  | Mai          |
| 127,6                               | 105,6                | 159,9                | 124,8                    | 124,3                     | 124,9                     | 113,7  | Juni         |
| 122,6                               | 97,2                 | 142,2                | 121,6                    | 125,6                     | 120,7                     | 106,9  | Juli         |
| 109,1                               | 104,7                | 147,3                | 104,5                    | 112,2                     | 102,7                     | 98,5   | August       |
| 124,3                               | 85,6                 | 158,8                | 122,4                    | 126,0                     | 121,5                     | 110,6  | September    |
| 130,1                               | 119,7                | 159,4                | 127,0                    | 129,4                     | 126,4                     | 116,2  | Oktober      |
| 128,5                               | 116,9                | 153,3                | 126,1                    | 129,0                     | 125,4                     | 114,4  | November     |
| 123,5                               | 145,2                | 152,3                | 118,4                    | 112,2                     | 119,9                     | 109,8  | Dezember     |
| 108,9                               | 160,6                | 138,8                | 101,8                    | 110,5                     | 99,8                      | 290,6  | 2011 Januar  |
| 121,7                               | 133,4                | 154,3                | 116,7                    | 125,9                     | 114,6                     | 316,6  | Februar      |
| 137,4                               | 143,2                | 174,0                | 132,4                    | 144,1                     | 129,6                     | 357,3  | März         |
| 122,5                               | 133,4                | 172,6                | 115,4                    | 127,7                     | 112,5                     | 325,8  | April        |
| 131,0                               | 125,4                | 176,1                | 125,6                    | 135,3                     | 123,3                     | 343,6  | Mai          |
| 134,0                               | 113,3                | 176,9                | 129,8                    | 139,6                     | 127,5                     | 348,0  | Juni         |
| 124,5                               | 113,9                | 178,9                | 118,2                    | 136,5                     | 113,8                     | 326,8  | Juli         |
| 116,7                               | 127,9                | 165,1                | 109,8                    | 123,2                     | 106,6                     | 311,5  | August       |
| 133,6                               | 114,8                | 168,5                | 130,3                    | 133,1                     | 129,7                     | 348,4  | September    |
| 129,6                               | 107,1                | 158,8                | 127,2                    | 132,9                     | 125,9                     | 343,8  | Oktober      |
| 132,2                               | 153,9                | 165,6                | 126,6                    | 120,0                     | 128,2                     | 352,5  | November     |
| 117,9                               | 152,5                | 155,4                | 111,0                    | 109,4                     | 111,4                     | 322,1  | Dezember     |

<sup>\*)</sup> Außenhandelsindizes und Außenhandelsvolumen nach EGW können über Genesis-Online abgerufen werden  
(Tabellen 51000-0057 jährlich, 51000-0058 monatlich bzw. Zeitreihen 51000BJ902 jährlich, 51000BM902 monatlich).

#### 4.5 Index der tatsächlichen Werte (Jahr 2005 = 100) nach Warengruppen der Ernährungswirtschaft und der Gewerblichen Wirtschaft \*)

##### 4.5.2 Einfuhr

##### 4.5.2.3 Drittländer

| Jahr, Monat       | Insgesamt<br>(EGW 1-9) | Ernährungs-<br>wirtschaft<br>(EGW 1-4) | lebende Tiere<br>(EGW 1) | Nahrungsmittel<br>tierischen<br>Ursprungs<br>(EGW 2) | Nahrungsmittel<br>pflanzlichen<br>Ursprungs<br>(EGW 3) | Genussmittel<br>(EGW 4) |
|-------------------|------------------------|--|--------------------------|--|--|-------------------------|
| 2005 Januar ..... | 90,8                   | 93,5                                   | 90,9                     | 87,6   | 92,9   | 102,3                   |
| Februar .....     | 84,8                   | 83,3                                   | 53,2                     | 86,5   | 83,2   | 79,9                    |
| März .....        | 88,7                   | 84,6                                   | 95,6                     | 90,0   | 90,9   | 59,1                    |
| April .....       | 99,0                   | 104,4                                  | 161,1                    | 100,6  | 106,9  | 100,7                   |
| Mai .....         | 95,2                   | 101,9                                  | 125,7                    | 96,9   | 103,9  | 101,5                   |
| Juni .....        | 98,8                   | 95,5                                   | 111,1                    | 90,0   | 91,5   | 113,9                   |
| Juli .....        | 96,0                   | 99,6                                   | 96,1                     | 95,6   | 95,0   | 118,2                   |
| August .....      | 103,2                  | 100,4                                  | 79,9                     | 108,6  | 101,1  | 88,5                    |
| September .       | 105,2                  | 106,4                                  | 118,1                    | 112,1  | 105,5  | 102,2                   |
| Oktober .....     | 110,2                  | 108,5                                  | 103,9                    | 103,9  | 108,1  | 115,1                   |
| November ..       | 111,4                  | 108,9                                  | 63,2                     | 111,3  | 112,8  | 94,5                    |
| Dezember ..       | 116,8                  | 113,2                                  | 100,7                    | 117,0  | 108,0  | 124,1                   |
| 2006 Januar ..... | 113,3                  | 103,7                                  | 95,5                     | 104,1  | 103,4  | 104,0                   |
| Februar .....     | 114,0                  | 99,5                                   | 73,8                     | 95,4   | 99,6   | 104,2                   |
| März .....        | 121,6                  | 109,0                                  | 125,6                    | 104,7  | 108,8  | 114,5                   |
| April .....       | 115,1                  | 116,1                                  | 98,1                     | 98,9   | 123,2  | 115,6                   |
| Mai .....         | 119,2                  | 108,4                                  | 119,5                    | 111,2  | 108,8  | 103,7                   |
| Juni .....        | 118,7                  | 109,7                                  | 90,8                     | 104,2  | 111,1  | 112,2                   |
| Juli .....        | 119,0                  | 109,2                                  | 82,8                     | 119,4  | 105,2  | 109,2                   |
| August .....      | 120,9                  | 108,1                                  | 72,3                     | 122,6  | 103,5  | 104,8                   |
| September .       | 127,5                  | 112,0                                  | 95,1                     | 105,7  | 113,6  | 114,8                   |
| Oktober .....     | 128,7                  | 122,6                                  | 116,3                    | 132,5  | 117,9  | 125,1                   |
| November ..       | 129,2                  | 112,5                                  | 81,9                     | 126,1  | 108,1  | 109,8                   |
| Dezember ..       | 123,1                  | 111,3                                  | 109,8                    | 99,9   | 110,8  | 126,5                   |
| 2007 Januar ..... | 122,1                  | 118,6                                  | 68,9                     | 126,2  | 118,4  | 110,4                   |
| Februar .....     | 127,3                  | 128,2                                  | 104,1                    | 116,0  | 122,4  | 160,8                   |
| März .....        | 124,8                  | 126,8                                  | 125,3                    | 132,4  | 128,5  | 115,0                   |
| April .....       | 122,7                  | 130,7                                  | 179,4                    | 111,1  | 138,9  | 128,8                   |
| Mai .....         | 116,5                  | 106,7                                  | 85,7                     | 98,2   | 111,1  | 103,8                   |
| Juni .....        | 121,0                  | 115,8                                  | 121,6                    | 126,0  | 114,0  | 108,8                   |
| Juli .....        | 121,5                  | 120,6                                  | 93,7                     | 116,4  | 118,5  | 132,6                   |
| August .....      | 128,1                  | 113,3                                  | 122,9                    | 110,9  | 115,3  | 109,9                   |
| September .       | 123,4                  | 116,6                                  | 79,3                     | 112,8  | 113,9  | 129,6                   |
| Oktober .....     | 132,0                  | 130,7                                  | 87,8                     | 129,0  | 132,1  | 129,0                   |
| November ..       | 132,0                  | 132,0                                  | 103,2                    | 133,8  | 134,7  | 122,0                   |
| Dezember ..       | 126,6                  | 123,3                                  | 110,5                    | 124,2  | 125,9  | 114,4                   |
| 2008 Januar ..... | 133,4                  | 131,3                                  | 118,7                    | 119,8  | 136,7  | 128,9                   |
| Februar .....     | 129,0                  | 127,9                                  | 99,7                     | 114,6  | 135,1  | 122,4                   |
| März .....        | 128,5                  | 129,7                                  | 105,4                    | 115,9  | 141,9  | 109,4                   |
| April .....       | 135,4                  | 139,1                                  | 115,2                    | 120,8  | 149,1  | 130,6                   |
| Mai .....         | 126,7                  | 134,2                                  | 102,9                    | 126,0  | 143,1  | 117,2                   |
| Juni .....        | 130,2                  | 132,2                                  | 107,5                    | 120,6  | 135,8  | 135,4                   |
| Juli .....        | 145,4                  | 137,5                                  | 92,6                     | 122,6  | 146,7  | 127,6                   |
| August .....      | 132,8                  | 122,8                                  | 98,7                     | 114,9  | 127,0  | 119,9                   |
| September .       | 142,2                  | 131,1                                  | 80,2                     | 136,5  | 130,6  | 126,9                   |
| Oktober .....     | 142,5                  | 148,7                                  | 93,3                     | 147,6  | 145,6  | 160,1                   |
| November ..       | 139,7                  | 141,3                                  | 132,5                    | 130,9  | 146,7  | 137,3                   |
| Dezember ..       | 126,5                  | 134,3                                  | 64,9                     | 124,0  | 134,5  | 146,6                   |
| 2009 Januar ..... | 119,0                  | 135,9                                  | 78,1                     | 129,8  | 137,6  | 138,6                   |
| Februar .....     | 112,3                  | 121,2                                  | 84,2                     | 117,9  | 121,8  | 123,8                   |
| März .....        | 115,3                  | 140,3                                  | 96,2                     | 123,5  | 143,2  | 152,2                   |
| April .....       | 107,7                  | 132,0                                  | 132,0                    | 115,0  | 141,0  | 125,4                   |
| Mai .....         | 98,6                   | 122,0                                  | 121,1                    | 117,5  | 129,2  | 105,4                   |
| Juni .....        | 103,7                  | 127,0                                  | 97,3                     | 125,4  | 126,5  | 130,8                   |
| Juli .....        | 110,9                  | 125,6                                  | 134,6                    | 113,5  | 130,0  | 126,8                   |
| August .....      | 104,9                  | 114,0                                  | 105,5                    | 114,4  | 115,3  | 109,8                   |
| September .       | 122,1                  | 131,7                                  | 82,0                     | 135,3  | 128,7  | 136,6                   |

#### 4.5 Index der tatsächlichen Werte (Jahr 2005 = 100) nach Warengruppen der Ernährungswirtschaft und der Gewerblichen Wirtschaft <sup>\*)</sup>

##### 4.5.2 Einfuhr

##### 4.5.2.3 Drittländer

| Jahr, Monat        | Insgesamt<br>(EGW 1-9) | Ernährungs-<br>wirtschaft<br>(EGW 1-4) | lebende Tiere<br>(EGW 1) | Nahrungsmittel<br>tierischen<br>Ursprungs<br>(EGW 2) | Nahrungsmittel<br>pflanzlichen<br>Ursprungs<br>(EGW 3) | Genussmittel<br>(EGW 4) |
|--------------------|------------------------|--|--------------------------|--|--|-------------------------|
| 2010 Oktober ..... | 116,2                  | 121,9                                  | 81,6                     | 131,9  | 117,6  | 123,4                   |
| November ..        | 114,5                  | 124,1                                  | 95,1                     | 124,5  | 124,3  | 123,0                   |
| Dezember ..        | 111,2                  | 118,0                                  | 69,9                     | 118,7  | 120,6  | 109,8                   |
| 2010 Januar .....  | 114,7                  | 129,1                                  | 66,5                     | 124,4  | 132,3  | 125,7                   |
| Februar .....      | 110,7                  | 121,3                                  | 86,2                     | 118,4  | 123,3  | 119,4                   |
| März .....         | 143,4                  | 144,3                                  | 119,1                    | 139,0  | 145,5  | 146,8                   |
| April .....        | 128,3                  | 130,3                                  | 126,0                    | 119,3  | 132,2  | 138,1                   |
| Mai .....          | 137,0                  | 132,4                                  | 109,1                    | 125,2  | 134,2  | 135,9                   |
| Juni .....         | 148,8                  | 145,5                                  | 140,9                    | 139,9  | 142,7  | 160,8                   |
| Juli .....         | 142,0                  | 135,9                                  | 111,6                    | 115,5  | 137,1  | 157,3                   |
| August .....       | 142,7                  | 134,8                                  | 92,7                     | 124,5  | 132,4  | 154,7                   |
| September .        | 144,5                  | 145,7                                  | 78,0                     | 139,9  | 139,6  | 172,0                   |
| Oktober .....      | 145,7                  | 152,3                                  | 79,5                     | 138,7  | 154,8  | 161,5                   |
| November ..        | 158,0                  | 160,8                                  | 76,8                     | 151,7  | 161,6  | 170,1                   |
| Dezember ..        | 139,7                  | 148,4                                  | 72,1                     | 139,8  | 150,0  | 154,6                   |
| 2011 Januar .....  | 146,5                  | 157,1                                  | 56,5                     | 129,5  | 157,8  | 189,2                   |
| Februar .....      | 147,5                  | 155,9                                  | 77,5                     | 131,3  | 157,0  | 183,2                   |
| März .....         | 157,3                  | 171,4                                  | 125,8                    | 150,1  | 168,5  | 206,6                   |
| April .....        | 150,6                  | 160,2                                  | 144,3                    | 125,2  | 164,9  | 188,1                   |
| Mai .....          | 157,2                  | 178,5                                  | 118,1                    | 148,2  | 180,4  | 209,7                   |
| Juni .....         | 145,1                  | 162,1                                  | 134,0                    | 133,5  | 161,5  | 198,6                   |
| Juli .....         | 157,4                  | 151,2                                  | 117,5                    | 133,4  | 144,6  | 193,2                   |
| August .....       | 158,8                  | 165,7                                  | 75,9                     | 135,6  | 162,6  | 211,9                   |
| September .        | 155,1                  | 159,5                                  | 98,3                     | 138,5  | 151,4  | 209,7                   |
| Oktober .....      | 160,2                  | 163,6                                  | 78,7                     | 150,8  | 157,7  | 197,7                   |
| November ..        | 161,0                  | 156,9                                  | 63,8                     | 150,4  | 145,4  | 200,5                   |
| Dezember ..        | 148,3                  | 153,9                                  | 81,7                     | 147,4  | 144,9  | 189,9                   |

<sup>\*)</sup> Außenhandelsindizes und Außenhandelsvolumen nach EGW können über Genesis-Online abgerufen werden  
(Tabellen 51000-0057 jährlich, 51000-0058 monatlich bzw. Zeitreihen 51000BJ902 jährlich, 51000BM902 monatlich).



#### 4.5 Index der tatsächlichen Werte (Jahr 2005 = 100) nach Warengruppen der Ernährungswirtschaft und der Gewerblichen Wirtschaft \*)

##### 4.5.2 Einfuhr

##### 4.5.2.3 Drittländer

| Gewerbliche Wirtschaft<br>(EGW 5-8) | Rohstoffe<br>(EGW 5) | Halbwaren<br>(EGW 6) | Fertigwaren<br>(EGW 7+8) | Vorzeugnisse<br>(EGW 7) | Enderzeugnisse<br>(EGW 8) | Andere nicht<br>aufgliederbare<br>Warenverkehre<br>(EGW 9) | Jahr, Monat |
|-------------------------------------|----------------------|----------------------|--------------------------|-------------------------|---------------------------|--|-------------|
| 90,6                                | 78,9                 | 97,7                 | 93,0                     | 103,3                   | 92,0                      | 95,3   | 2005 Januar |
| 85,0                                | 81,3                 | 93,1                 | 85,3                     | 84,8                    | 85,4                      | 76,0   | Februar     |
| 88,9                                | 87,1                 | 93,3                 | 89,0                     | 100,3                   | 87,9                      | 91,9   | März        |
| 98,5                                | 98,5                 | 92,0                 | 99,0                     | 101,1                   | 98,8                      | 112,3  | April       |
| 94,8                                | 94,4                 | 100,4                | 94,4                     | 99,3                    | 93,9                      | 100,8  | Mai         |
| 99,1                                | 99,2                 | 84,9                 | 100,2                    | 107,5                   | 99,5                      | 89,9   | Juni        |
| 95,5                                | 87,0                 | 101,6                | 97,2                     | 101,5                   | 96,8                      | 112,0  | Juli        |
| 103,3                               | 113,0                | 109,1                | 100,4                    | 91,7                    | 101,2                     | 107,2  | August      |
| 105,3                               | 118,6                | 105,1                | 101,9                    | 93,0                    | 102,7                     | 93,9   | September   |
| 110,4                               | 116,1                | 103,4                | 109,5                    | 102,5                   | 110,2                     | 103,8  | Oktober     |
| 111,6                               | 108,3                | 113,2                | 112,3                    | 111,7                   | 112,4                     | 106,1  | November    |
| 117,1                               | 117,7                | 106,1                | 117,8                    | 103,2                   | 119,2                     | 110,8  | Dezember    |
| 114,8                               | 123,1                | 113,2                | 112,8                    | 110,8                   | 113,0                     | 50,9   | 2006 Januar |
| 114,9                               | 138,4                | 115,6                | 108,9                    | 109,8                   | 108,8                     | 103,0  | Februar     |
| 122,5                               | 132,9                | 135,1                | 118,8                    | 121,4                   | 118,6                     | 109,8  | März        |
| 115,3                               | 131,3                | 128,2                | 110,2                    | 113,4                   | 109,9                     | 97,1   | April       |
| 120,0                               | 140,8                | 140,9                | 113,1                    | 121,1                   | 112,3                     | 102,8  | Mai         |
| 119,6                               | 129,6                | 129,8                | 116,2                    | 120,1                   | 115,9                     | 94,1   | Juni        |
| 119,9                               | 134,9                | 152,7                | 113,4                    | 122,8                   | 112,6                     | 95,6   | Juli        |
| 122,0                               | 137,9                | 143,7                | 116,2                    | 125,2                   | 115,3                     | 93,4   | August      |
| 128,8                               | 148,9                | 156,4                | 121,4                    | 124,1                   | 121,1                     | 99,5   | September   |
| 129,4                               | 121,8                | 154,0                | 129,4                    | 138,9                   | 128,5                     | 105,4  | Oktober     |
| 130,3                               | 119,3                | 167,3                | 130,3                    | 140,9                   | 129,3                     | 118,3  | November    |
| 124,1                               | 125,9                | 136,1                | 122,7                    | 135,8                   | 121,5                     | 93,5   | Dezember    |
| 122,4                               | 112,6                | 162,9                | 121,7                    | 149,0                   | 119,1                     | 117,5  | 2007 Januar |
| 127,4                               | 117,9                | 171,6                | 126,4                    | 152,0                   | 124,0                     | 112,2  | Februar     |
| 124,9                               | 104,0                | 167,9                | 126,8                    | 162,3                   | 123,5                     | 111,1  | März        |
| 122,2                               | 116,9                | 146,2                | 121,7                    | 164,0                   | 117,7                     | 121,6  | April       |
| 117,1                               | 127,2                | 149,5                | 112,0                    | 143,4                   | 109,0                     | 111,3  | Mai         |
| 121,5                               | 118,5                | 169,0                | 118,5                    | 146,2                   | 115,9                     | 112,7  | Juni        |
| 121,7                               | 121,3                | 158,2                | 118,9                    | 164,2                   | 114,6                     | 107,2  | Juli        |
| 129,3                               | 128,6                | 168,5                | 126,4                    | 156,4                   | 123,5                     | 105,3  | August      |
| 124,1                               | 112,7                | 160,1                | 124,2                    | 147,1                   | 122,1                     | 102,1  | September   |
| 132,2                               | 129,0                | 149,1                | 131,7                    | 159,0                   | 129,1                     | 120,0  | Oktober     |
| 132,1                               | 152,1                | 148,0                | 125,8                    | 147,9                   | 123,7                     | 119,7  | November    |
| 127,1                               | 152,7                | 169,1                | 117,2                    | 129,4                   | 116,0                     | 104,2  | Dezember    |
| 133,8                               | 160,4                | 163,3                | 124,7                    | 159,6                   | 121,4                     | 109,2  | 2008 Januar |
| 129,4                               | 159,2                | 151,6                | 120,0                    | 153,9                   | 116,8                     | 101,7  | Februar     |
| 128,8                               | 151,0                | 151,9                | 121,2                    | 154,7                   | 118,1                     | 102,7  | März        |
| 135,5                               | 173,1                | 167,4                | 123,3                    | 167,3                   | 119,1                     | 114,9  | April       |
| 126,5                               | 163,0                | 161,5                | 114,3                    | 156,6                   | 110,3                     | 109,0  | Mai         |
| 130,2                               | 160,5                | 179,6                | 118,5                    | 162,0                   | 114,3                     | 125,8  | Juni        |
| 146,3                               | 202,8                | 188,7                | 128,4                    | 176,8                   | 123,8                     | 116,2  | Juli        |
| 133,9                               | 176,6                | 175,0                | 119,7                    | 151,0                   | 116,7                     | 96,2   | August      |
| 143,3                               | 187,9                | 170,3                | 129,8                    | 166,2                   | 126,3                     | 105,7  | September   |
| 142,4                               | 164,5                | 199,7                | 132,2                    | 173,7                   | 128,3                     | 126,9  | Oktober     |
| 139,4                               | 163,4                | 168,9                | 130,9                    | 152,0                   | 128,9                     | 151,1  | November    |
| 126,2                               | 140,0                | 132,5                | 122,1                    | 127,2                   | 121,6                     | 117,0  | Dezember    |
| 117,9                               | 132,2                | 105,3                | 115,2                    | 141,7                   | 112,7                     | 129,2  | 2009 Januar |
| 111,5                               | 109,9                | 109,8                | 112,1                    | 129,5                   | 110,4                     | 136,0  | Februar     |
| 111,3                               | 114,3                | 120,7                | 109,8                    | 135,4                   | 107,4                     | 294,0  | März        |
| 105,8                               | 102,3                | 114,5                | 106,0                    | 123,2                   | 104,3                     | 141,9  | April       |
| 96,6                                | 106,2                | 89,2                 | 94,8                     | 117,1                   | 92,7                      | 138,1  | Mai         |
| 101,5                               | 98,6                 | 98,4                 | 102,6                    | 113,4                   | 101,5                     | 160,3  | Juni        |
| 109,8                               | 108,1                | 96,0                 | 111,3                    | 128,7                   | 109,7                     | 132,1  | Juli        |
| 104,2                               | 117,7                | 98,7                 | 101,2                    | 107,3                   | 100,6                     | 115,0  | August      |
| 121,4                               | 131,7                | 117,4                | 119,0                    | 126,2                   | 118,4                     | 131,9  | September   |

#### 4.5 Index der tatsächlichen Werte (Jahr 2005 = 100) nach Warengruppen der Ernährungswirtschaft und der Gewerblichen Wirtschaft <sup>\*)</sup>

##### 4.5.2 Einfuhr

##### 4.5.2.3 Drittländer

| Gewerbliche Wirtschaft<br>(EGW 5-8) | Rohstoffe<br>(EGW 5) | Halbwaren<br>(EGW 6) | Fertigwaren<br>(EGW 7+8) | Vorerzeugnisse<br>(EGW 7) | Enderzeugnisse<br>(EGW 8) | Andere nicht<br>aufgliederbare<br>Warenverkehre<br>(EGW 9) | Jahr, Monat |
|-------------------------------------|----------------------|----------------------|--------------------------|---------------------------|---------------------------|--|-------------|
| 115,5                               | 115,0                | 109,0                | 116,1                    | 126,5                     | 115,2                     | 140,5  | Oktober     |
| 113,5                               | 103,3                | 116,3                | 116,0                    | 119,6                     | 115,6                     | 144,9  | November    |
| 110,4                               | 120,1                | 112,3                | 107,8                    | 111,6                     | 107,4                     | 138,6  | Dezember    |
| 113,6                               | 111,7                | 122,5                | 113,4                    | 131,9                     | 111,7                     | 127,6  | 2010 Januar |
| 109,6                               | 113,9                | 125,3                | 107,3                    | 126,2                     | 105,5                     | 147,7  | Februar     |
| 142,8                               | 126,1                | 157,8                | 146,0                    | 158,3                     | 144,8                     | 177,0  | März        |
| 128,1                               | 139,8                | 150,1                | 123,3                    | 146,4                     | 121,1                     | 138,4  | April       |
| 137,2                               | 145,9                | 207,9                | 129,3                    | 147,1                     | 127,7                     | 142,2  | Mai         |
| 149,0                               | 139,8                | 200,4                | 147,2                    | 160,0                     | 146,0                     | 151,2  | Juni        |
| 142,3                               | 142,6                | 164,2                | 140,6                    | 158,2                     | 138,9                     | 144,0  | Juli        |
| 143,3                               | 141,5                | 166,5                | 141,9                    | 165,5                     | 139,7                     | 136,4  | August      |
| 144,4                               | 116,6                | 167,2                | 149,7                    | 165,2                     | 148,3                     | 149,7  | September   |
| 145,3                               | 139,6                | 179,3                | 144,1                    | 166,8                     | 141,9                     | 146,2  | Oktober     |
| 157,7                               | 153,3                | 190,0                | 156,2                    | 170,4                     | 154,9                     | 169,0  | November    |
| 139,0                               | 149,3                | 172,3                | 133,7                    | 149,3                     | 132,2                     | 155,9  | Dezember    |
| 144,7                               | 161,7                | 167,5                | 138,5                    | 170,0                     | 135,5                     | 231,0  | 2011 Januar |
| 145,5                               | 174,7                | 183,4                | 135,0                    | 168,4                     | 131,9                     | 251,6  | Februar     |
| 154,7                               | 167,2                | 190,4                | 148,6                    | 185,8                     | 145,1                     | 286,9  | März        |
| 148,6                               | 188,0                | 189,8                | 135,3                    | 172,6                     | 131,7                     | 255,3  | April       |
| 153,3                               | 159,8                | 206,0                | 147,5                    | 190,1                     | 143,5                     | 347,3  | Mai         |
| 142,5                               | 150,3                | 187,2                | 136,9                    | 187,5                     | 132,1                     | 265,5  | Juni        |
| 156,4                               | 202,1                | 191,1                | 141,9                    | 179,9                     | 138,3                     | 255,0  | Juli        |
| 157,0                               | 157,1                | 250,3                | 149,6                    | 195,0                     | 145,3                     | 255,7  | August      |
| 153,2                               | 170,1                | 190,4                | 146,0                    | 181,3                     | 142,6                     | 273,3  | September   |
| 158,5                               | 182,5                | 182,1                | 150,5                    | 182,2                     | 147,5                     | 270,5  | Oktober     |
| 159,3                               | 190,7                | 185,0                | 149,2                    | 175,2                     | 146,8                     | 296,5  | November    |
| 146,4                               | 189,0                | 165,1                | 134,0                    | 134,3                     | 134,0                     | 260,7  | Dezember    |

<sup>\*)</sup> Außenhandelsindizes und Außenhandelsvolumen nach EGW können über Genesis-Online abgerufen werden (Tabellen 51000-0057 jährlich, 51000-0058 monatlich bzw. Zeitreihen 51000BJ902 jährlich, 51000BM902 monatlich).

## 4.6 Index des Volumens (Jahr 2005 = 100) nach Warengruppen der Ernährungswirtschaft und der Gewerblichen Wirtschaft \*)

### 4.6.1 Ausfuhr

#### 4.6.1.1 Insgesamt

| Jahr, Monat       | Insgesamt<br>(EGW 1-9) | Ernährungs-<br>wirtschaft<br>(EGW 1-4) | lebende Tiere<br>(EGW 1) | Nahrungsmittel<br>tierischen<br>Ursprungs<br>(EGW 2) | Nahrungsmittel<br>pflanzlichen<br>Ursprungs<br>(EGW 3) | Genussmittel<br>(EGW 4) |
|-------------------|------------------------|--|--------------------------|--|--|-------------------------|
| 2005 Januar ..... | 94,1                   | 94,9                                   | 101,5                    | 96,5   | 95,2   | 90,2                    |
| Februar .....     | 91,9                   | 91,1                                   | 95,5                     | 93,1   | 92,5   | 82,8                    |
| März .....        | 100,3                  | 94,3                                   | 85,3                     | 97,5   | 93,9   | 90,4                    |
| April .....       | 97,5                   | 93,6                                   | 98,8                     | 93,2   | 93,9   | 93,1                    |
| Mai .....         | 100,0                  | 106,9                                  | 101,1                    | 114,1  | 100,4  | 110,8                   |
| Juni .....        | 104,3                  | 97,8                                   | 91,2                     | 96,7   | 94,2   | 110,1                   |
| Juli .....        | 98,4                   | 98,3                                   | 96,4                     | 97,4   | 97,6   | 102,0                   |
| August .....      | 95,3                   | 101,4                                  | 95,7                     | 98,3   | 106,2  | 95,7                    |
| September .       | 105,1                  | 104,3                                  | 92,4                     | 96,0   | 107,2  | 114,0                   |
| Oktober .....     | 104,0                  | 108,3                                  | 104,0                    | 106,1  | 110,3  | 107,9                   |
| November ..       | 108,3                  | 103,4                                  | 121,6                    | 108,3  | 101,2  | 97,3                    |
| Dezember ..       | 100,8                  | 105,8                                  | 116,5                    | 102,8  | 107,5  | 105,6                   |
| 2006 Januar ..... | 103,6                  | 103,1                                  | 115,5                    | 108,8  | 105,3  | 84,7                    |
| Februar .....     | 106,0                  | 102,3                                  | 113,1                    | 96,6   | 104,9  | 105,1                   |
| März .....        | 116,1                  | 105,0                                  | 95,8                     | 107,7  | 103,6  | 104,4                   |
| April .....       | 105,7                  | 99,2                                   | 85,9                     | 99,2   | 101,5  | 94,9                    |
| Mai .....         | 111,1                  | 108,7                                  | 98,5                     | 106,7  | 110,7  | 108,8                   |
| Juni .....        | 109,0                  | 104,4                                  | 80,8                     | 109,6  | 102,2  | 102,6                   |
| Juli .....        | 111,6                  | 103,7                                  | 81,4                     | 99,3   | 106,4  | 108,1                   |
| August .....      | 104,2                  | 110,3                                  | 97,6                     | 113,2  | 107,8  | 112,7                   |
| September .       | 119,6                  | 113,1                                  | 81,1                     | 105,2  | 117,0  | 122,1                   |
| Oktober .....     | 127,1                  | 122,9                                  | 116,8                    | 118,9  | 124,2  | 128,0                   |
| November ..       | 128,5                  | 111,0                                  | 102,1                    | 107,6  | 112,5  | 114,9                   |
| Dezember ..       | 109,9                  | 110,2                                  | 101,3                    | 114,9  | 107,3  | 110,0                   |
| 2007 Januar ..... | 115,5                  | 105,8                                  | 128,5                    | 105,1  | 109,3  | 95,0                    |
| Februar .....     | 114,1                  | 110,7                                  | 99,9                     | 112,0  | 111,1  | 108,3                   |
| März .....        | 122,3                  | 110,2                                  | 96,6                     | 109,4  | 112,2  | 108,0                   |
| April .....       | 115,3                  | 119,7                                  | 97,7                     | 122,5  | 117,3  | 123,2                   |
| Mai .....         | 115,7                  | 109,7                                  | 97,5                     | 115,7  | 107,4  | 105,9                   |
| Juni .....        | 120,3                  | 116,3                                  | 102,9                    | 123,7  | 110,1  | 120,0                   |
| Juli .....        | 120,4                  | 112,3                                  | 104,6                    | 116,0  | 108,6  | 115,9                   |
| August .....      | 116,0                  | 119,7                                  | 103,2                    | 127,2  | 111,8  | 127,8                   |
| September .       | 121,8                  | 116,7                                  | 103,4                    | 118,0  | 117,7  | 113,5                   |
| Oktober .....     | 130,9                  | 120,3                                  | 111,9                    | 114,6  | 122,1  | 127,7                   |
| November ..       | 129,9                  | 125,9                                  | 111,9                    | 129,7  | 125,9  | 120,1                   |
| Dezember ..       | 107,7                  | 114,5                                  | 104,5                    | 113,5  | 111,4  | 126,1                   |
| 2008 Januar ..... | 123,2                  | 119,9                                  | 124,6                    | 124,3  | 118,8  | 113,6                   |
| Februar .....     | 123,8                  | 114,8                                  | 99,6                     | 115,2  | 116,6  | 111,5                   |
| März .....        | 123,3                  | 112,4                                  | 93,9                     | 114,0  | 110,0  | 117,8                   |
| April .....       | 131,4                  | 122,8                                  | 106,7                    | 122,0  | 123,3  | 125,2                   |
| Mai .....         | 118,8                  | 124,7                                  | 80,9                     | 136,8  | 119,4  | 120,5                   |
| Juni .....        | 129,2                  | 126,4                                  | 104,8                    | 129,2  | 119,5  | 141,4                   |
| Juli .....        | 125,3                  | 121,2                                  | 103,0                    | 127,3  | 111,7  | 136,3                   |
| August .....      | 109,9                  | 120,2                                  | 101,1                    | 125,9  | 115,7  | 123,4                   |
| September .       | 126,2                  | 127,7                                  | 120,6                    | 129,2  | 126,4  | 129,4                   |
| Oktober .....     | 129,3                  | 136,4                                  | 105,4                    | 133,9  | 141,0  | 132,8                   |
| November ..       | 110,9                  | 119,6                                  | 106,9                    | 114,7  | 123,3  | 120,8                   |
| Dezember ..       | 97,3                   | 117,2                                  | 100,1                    | 126,8  | 114,7  | 107,2                   |
| 2009 Januar ..... | 93,8                   | 119,3                                  | 129,5                    | 130,1  | 108,3  | 125,7                   |
| Februar .....     | 93,2                   | 113,6                                  | 103,9                    | 118,3  | 113,1  | 107,1                   |
| März .....        | 104,1                  | 123,0                                  | 107,4                    | 124,5  | 121,7  | 125,5                   |
| April .....       | 97,4                   | 120,4                                  | 128,8                    | 128,3  | 117,9  | 110,4                   |
| Mai .....         | 92,1                   | 121,6                                  | 117,7                    | 129,0  | 113,4  | 129,1                   |
| Juni .....        | 101,7                  | 122,0                                  | 108,5                    | 126,5  | 117,8  | 125,7                   |
| Juli .....        | 105,5                  | 131,1                                  | 110,1                    | 136,8  | 125,8  | 136,7                   |
| August .....      | 91,5                   | 123,0                                  | 139,8                    | 130,5  | 116,3  | 124,0                   |
| September .       | 107,7                  | 124,5                                  | 129,0                    | 125,9  | 125,0  | 119,7                   |

#### 4.6 Index des Volumens (Jahr 2005 = 100) nach Warengruppen der Ernährungswirtschaft und der Gewerblichen Wirtschaft \*)

##### 4.6.1 Ausfuhr

##### 4.6.1.1 Insgesamt

| Jahr, Monat        | Insgesamt<br>(EGW 1-9) | Ernährungs-<br>wirtschaft<br>(EGW 1-4) | lebende Tiere<br>(EGW 1) | Nahrungsmittel<br>tierischen<br>Ursprungs<br>(EGW 2) | Nahrungsmittel<br>pflanzlichen<br>Ursprungs<br>(EGW 3) | Genussmittel<br>(EGW 4) |
|--------------------|------------------------|--|--------------------------|--|--|-------------------------|
| 2010 Oktober ..... | 110,7                  | 130,0                                  | 126,5                    | 134,1  | 128,6  | 126,3                   |
| November ..        | 111,2                  | 123,1                                  | 123,9                    | 124,3  | 120,7  | 126,9                   |
| Dezember ..        | 102,9                  | 124,5                                  | 127,9                    | 134,2  | 118,1  | 121,6                   |
| 2010 Januar .....  | 94,5                   | 114,2                                  | 129,3                    | 125,1  | 109,1  | 104,9                   |
| Februar .....      | 104,2                  | 118,3                                  | 106,2                    | 121,7  | 117,4  | 115,6                   |
| März .....         | 127,6                  | 138,8                                  | 120,4                    | 143,3  | 139,8  | 129,8                   |
| April .....        | 111,6                  | 124,5                                  | 132,1                    | 129,0  | 119,3  | 128,6                   |
| Mai .....          | 112,5                  | 128,0                                  | 124,3                    | 132,6  | 120,9  | 138,0                   |
| Juni .....         | 124,8                  | 132,5                                  | 140,7                    | 140,4  | 124,7  | 136,6                   |
| Juli .....         | 118,4                  | 129,4                                  | 126,2                    | 132,8  | 121,5  | 143,7                   |
| August .....       | 109,8                  | 128,4                                  | 121,7                    | 131,8  | 124,5  | 132,7                   |
| September .        | 126,7                  | 132,6                                  | 139,7                    | 138,0  | 132,2  | 122,5                   |
| Oktober .....      | 128,0                  | 139,8                                  | 144,1                    | 147,2  | 136,9  | 132,2                   |
| November ..        | 128,9                  | 134,1                                  | 127,7                    | 136,5  | 135,4  | 126,9                   |
| Dezember ..        | 118,0                  | 129,1                                  | 155,2                    | 138,4  | 125,6  | 117,2                   |
| 2011 Januar .....  | 111,1                  | 113,4                                  | 121,3                    | 119,0  | 110,5  | 109,0                   |
| Februar .....      | 119,3                  | 114,8                                  | 94,0                     | 117,3  | 116,1  | 109,3                   |
| März .....         | 139,6                  | 131,5                                  | 94,3                     | 131,8  | 133,0  | 131,8                   |
| April .....        | 119,0                  | 121,7                                  | 115,3                    | 127,0  | 118,4  | 120,5                   |
| Mai .....          | 130,8                  | 125,1                                  | 116,1                    | 129,4  | 118,3  | 135,5                   |
| Juni .....         | 125,5                  | 126,4                                  | 116,7                    | 133,8  | 119,1  | 132,5                   |
| Juli .....         | 121,5                  | 115,6                                  | 89,1                     | 126,9  | 106,4  | 121,1                   |
| August .....       | 120,4                  | 126,4                                  | 123,8                    | 136,2  | 117,3  | 131,7                   |
| September .        | 134,1                  | 135,9                                  | 140,0                    | 141,5  | 134,0  | 129,7                   |
| Oktober .....      | 124,5                  | 129,4                                  | 110,7                    | 133,9  | 127,1  | 128,8                   |
| November ..        | 133,6                  | 131,7                                  | 135,5                    | 133,9  | 128,8  | 134,5                   |
| Dezember ..        | 117,9                  | 122,3                                  | 145,5                    | 127,7  | 119,2  | 117,0                   |

\*) Außenhandelsindizes und Außenhandelsvolumen nach EGW können über Genesis-Online abgerufen werden (Tabellen 51000-0057 jährlich, 51000-0058 monatlich bzw. Zeitreihen 51000BJ902 jährlich, 51000BM902 monatlich).

## 4.6 Index des Volumens (Jahr 2005 = 100) nach Warengruppen der Ernährungswirtschaft und der Gewerblichen Wirtschaft \*)

### 4.6.1 Ausfuhr

#### 4.6.1.1 Insgesamt

| Gewerbliche Wirtschaft<br>(EGW 5-8) | Rohstoffe<br>(EGW 5) | Halbwaren<br>(EGW 6) | Fertigwaren<br>(EGW 7+8) | Vorerzeugnisse<br>(EGW 7) | Enderzeugnisse<br>(EGW 8) | Andere nicht<br>aufgliederbare<br>Warenverkehre<br>(EGW 9) | Jahr, Monat |
|-------------------------------------|----------------------|----------------------|--------------------------|---------------------------|---------------------------|--|-------------|
| 94,4                                | 125,7                | 96,1                 | 93,9                     | 98,0                      | 93,2                      | 78,4   | 2005 Januar |
| 92,2                                | 123,0                | 96,4                 | 91,6                     | 98,5                      | 90,4                      | 79,8   | Februar     |
| 100,8                               | 119,3                | 102,8                | 100,4                    | 99,5                      | 100,6                     | 93,7   | März        |
| 97,9                                | 76,4                 | 99,6                 | 98,0                     | 99,6                      | 97,7                      | 92,2   | April       |
| 99,7                                | 114,4                | 99,8                 | 99,5                     | 102,7                     | 99,0                      | 96,8   | Mai         |
| 104,9                               | 83,0                 | 107,8                | 105,0                    | 105,5                     | 105,0                     | 92,8   | Juni        |
| 98,6                                | 89,9                 | 97,5                 | 98,8                     | 98,3                      | 98,9                      | 87,3   | Juli        |
| 95,4                                | 80,8                 | 96,6                 | 95,5                     | 94,8                      | 95,6                      | 78,1   | August      |
| 105,2                               | 84,3                 | 101,7                | 105,6                    | 103,2                     | 106,1                     | 100,2  | September   |
| 103,4                               | 83,5                 | 99,8                 | 103,8                    | 103,3                     | 103,9                     | 122,9  | Oktober     |
| 107,6                               | 109,9                | 107,0                | 107,6                    | 103,4                     | 108,3                     | 151,2  | November    |
| 100,0                               | 109,8                | 94,3                 | 100,1                    | 93,3                      | 101,3                     | 126,7  | Dezember    |
| 103,9                               | 116,3                | 112,9                | 103,2                    | 103,6                     | 103,1                     | 93,4   | 2006 Januar |
| 106,2                               | 96,7                 | 115,1                | 105,8                    | 104,9                     | 106,0                     | 103,3  | Februar     |
| 116,5                               | 95,8                 | 115,2                | 116,8                    | 112,6                     | 117,5                     | 125,7  | März        |
| 106,2                               | 113,3                | 115,0                | 105,7                    | 105,0                     | 105,8                     | 93,9   | April       |
| 111,5                               | 105,3                | 112,8                | 111,5                    | 107,5                     | 112,1                     | 98,5   | Mai         |
| 109,0                               | 80,5                 | 116,7                | 108,9                    | 110,0                     | 108,7                     | 120,2  | Juni        |
| 111,9                               | 91,4                 | 117,0                | 111,8                    | 113,2                     | 111,6                     | 117,7  | Juli        |
| 103,4                               | 79,8                 | 110,2                | 103,4                    | 105,3                     | 103,0                     | 122,9  | August      |
| 119,1                               | 81,9                 | 111,8                | 120,0                    | 112,8                     | 121,2                     | 157,4  | September   |
| 126,6                               | 107,4                | 123,3                | 127,0                    | 123,6                     | 127,6                     | 158,6  | Oktober     |
| 128,6                               | 90,4                 | 128,5                | 129,0                    | 118,1                     | 130,9                     | 169,0  | November    |
| 109,0                               | 91,3                 | 117,1                | 108,8                    | 99,9                      | 110,3                     | 152,9  | Dezember    |
| 116,2                               | 108,8                | 125,2                | 115,7                    | 111,9                     | 116,4                     | 110,3  | 2007 Januar |
| 114,2                               | 102,2                | 121,8                | 114,0                    | 111,7                     | 114,3                     | 118,1  | Februar     |
| 122,6                               | 105,3                | 124,2                | 122,7                    | 115,8                     | 123,9                     | 139,1  | März        |
| 115,5                               | 96,2                 | 122,8                | 115,3                    | 111,8                     | 115,9                     | 96,8   | April       |
| 116,3                               | 79,0                 | 121,0                | 116,5                    | 110,3                     | 117,6                     | 100,6  | Mai         |
| 120,8                               | 91,9                 | 127,5                | 120,8                    | 113,3                     | 122,0                     | 104,8  | Juni        |
| 120,9                               | 88,3                 | 129,6                | 120,9                    | 109,6                     | 122,8                     | 111,7  | Juli        |
| 115,9                               | 82,8                 | 109,1                | 116,7                    | 109,8                     | 117,9                     | 110,0  | August      |
| 122,0                               | 94,6                 | 119,5                | 122,5                    | 111,1                     | 124,4                     | 123,1  | September   |
| 131,0                               | 97,0                 | 124,9                | 131,8                    | 117,6                     | 134,2                     | 150,9  | Oktober     |
| 129,5                               | 100,9                | 125,0                | 130,1                    | 118,4                     | 132,1                     | 155,7  | November    |
| 106,9                               | 97,8                 | 116,6                | 106,5                    | 87,9                      | 109,6                     | 131,9  | Dezember    |
| 124,2                               | 110,8                | 129,2                | 124,1                    | 122,4                     | 124,4                     | 81,1   | 2008 Januar |
| 125,1                               | 105,1                | 116,3                | 125,8                    | 114,5                     | 127,7                     | 85,2   | Februar     |
| 124,5                               | 100,2                | 129,5                | 124,5                    | 114,8                     | 126,1                     | 96,9   | März        |
| 132,7                               | 96,3                 | 126,3                | 133,5                    | 122,2                     | 135,5                     | 86,8   | April       |
| 119,2                               | 90,3                 | 117,5                | 119,7                    | 114,9                     | 120,5                     | 83,4   | Mai         |
| 130,2                               | 110,4                | 123,7                | 130,8                    | 126,1                     | 131,6                     | 92,5   | Juni        |
| 126,2                               | 81,1                 | 124,0                | 126,9                    | 117,7                     | 128,4                     | 91,2   | Juli        |
| 110,1                               | 70,9                 | 105,5                | 110,9                    | 107,5                     | 111,5                     | 73,8   | August      |
| 126,8                               | 83,8                 | 113,1                | 128,1                    | 114,3                     | 130,5                     | 92,4   | September   |
| 129,2                               | 99,1                 | 119,4                | 130,1                    | 114,6                     | 132,7                     | 117,7  | Oktober     |
| 110,7                               | 85,6                 | 107,6                | 111,2                    | 91,4                      | 114,6                     | 97,6   | November    |
| 96,6                                | 75,5                 | 99,7                 | 96,6                     | 74,9                      | 100,4                     | 87,0   | Dezember    |
| 92,8                                | 92,8                 | 91,3                 | 92,9                     | 82,3                      | 94,7                      | 77,0   | 2009 Januar |
| 92,4                                | 79,4                 | 95,0                 | 92,5                     | 83,9                      | 93,9                      | 82,1   | Februar     |
| 103,5                               | 78,0                 | 106,9                | 103,6                    | 93,8                      | 105,3                     | 86,9   | März        |
| 96,4                                | 80,4                 | 106,9                | 96,0                     | 94,7                      | 96,2                      | 91,0   | April       |
| 90,9                                | 76,1                 | 98,8                 | 90,6                     | 88,4                      | 91,0                      | 80,5   | Mai         |
| 100,9                               | 73,9                 | 107,3                | 100,9                    | 96,9                      | 101,6                     | 88,0   | Juni        |
| 104,5                               | 83,4                 | 108,6                | 104,5                    | 101,2                     | 105,1                     | 95,1   | Juli        |
| 90,0                                | 76,7                 | 99,0                 | 89,6                     | 89,3                      | 89,7                      | 87,0   | August      |
| 106,9                               | 99,1                 | 104,3                | 107,1                    | 99,9                      | 108,3                     | 106,2  | September   |

#### 4.6 Index des Volumens (Jahr 2005 = 100) nach Warengruppen der Ernährungswirtschaft und der Gewerblichen Wirtschaft <sup>\*)</sup>

##### 4.6.1 Ausfuhr

##### 4.6.1.1 Insgesamt

| Gewerbliche Wirtschaft<br>(EGW 5-8) | Rohstoffe<br>(EGW 5) | Halbwaren<br>(EGW 6) | Fertigwaren<br>(EGW 7+8) | Vorerzeugnisse<br>(EGW 7) | Enderzeugnisse<br>(EGW 8) | Andere nicht<br>aufgliederbare<br>Warenverkehre<br>(EGW 9) | Jahr, Monat |
|-------------------------------------|----------------------|----------------------|--------------------------|---------------------------|---------------------------|--|-------------|
| 109,9                               | 90,0                 | 108,9                | 110,2                    | 104,1                     | 111,2                     | 102,1  | Oktober     |
| 110,7                               | 94,2                 | 100,7                | 111,5                    | 102,2                     | 113,0                     | 108,2  | November    |
| 101,7                               | 102,1                | 98,6                 | 101,9                    | 88,5                      | 104,2                     | 108,4  | Dezember    |
| 93,8                                | 103,9                | 93,8                 | 93,7                     | 97,7                      | 93,0                      | 78,2   | 2010 Januar |
| 103,9                               | 101,9                | 103,1                | 104,0                    | 98,2                      | 105,0                     | 83,4   | Februar     |
| 127,5                               | 114,7                | 120,7                | 128,0                    | 122,8                     | 128,9                     | 106,9  | März        |
| 111,3                               | 97,7                 | 109,7                | 111,6                    | 111,0                     | 111,7                     | 92,6   | April       |
| 112,0                               | 104,0                | 109,6                | 112,2                    | 110,3                     | 112,6                     | 97,2   | Mai         |
| 124,9                               | 102,7                | 115,8                | 125,7                    | 118,7                     | 126,8                     | 101,6  | Juni        |
| 118,3                               | 95,8                 | 109,5                | 119,1                    | 111,2                     | 120,4                     | 97,6   | Juli        |
| 109,3                               | 84,7                 | 102,8                | 110,0                    | 103,1                     | 111,2                     | 89,9   | August      |
| 127,0                               | 101,4                | 112,5                | 128,2                    | 111,5                     | 131,0                     | 97,2   | September   |
| 128,0                               | 116,3                | 119,8                | 128,6                    | 110,3                     | 131,7                     | 101,9  | Oktober     |
| 129,3                               | 121,8                | 115,9                | 130,1                    | 109,0                     | 133,7                     | 98,3   | November    |
| 118,1                               | 117,8                | 109,6                | 118,6                    | 94,7                      | 122,6                     | 85,0   | Dezember    |
| 108,3                               | 122,8                | 104,3                | 108,4                    | 105,9                     | 108,8                     | 233,8  | 2011 Januar |
| 116,7                               | 116,0                | 107,3                | 117,2                    | 109,3                     | 118,6                     | 251,0  | Februar     |
| 136,8                               | 136,1                | 124,4                | 137,5                    | 120,8                     | 140,3                     | 288,8  | März        |
| 115,9                               | 110,9                | 102,1                | 116,7                    | 107,4                     | 118,3                     | 262,7  | April       |
| 128,1                               | 112,9                | 112,7                | 129,1                    | 116,4                     | 131,3                     | 274,3  | Mai         |
| 122,1                               | 109,3                | 109,6                | 123,0                    | 111,4                     | 124,9                     | 280,8  | Juni        |
| 118,8                               | 104,9                | 108,3                | 119,6                    | 106,3                     | 121,8                     | 259,3  | Juli        |
| 117,1                               | 96,4                 | 109,4                | 117,8                    | 108,0                     | 119,5                     | 259,2  | August      |
| 131,0                               | 103,4                | 118,4                | 132,0                    | 112,4                     | 135,3                     | 277,7  | September   |
| 121,4                               | 114,9                | 108,8                | 122,2                    | 101,5                     | 125,7                     | 260,8  | Oktober     |
| 130,9                               | 144,4                | 108,2                | 132,0                    | 105,8                     | 136,4                     | 267,6  | November    |
| 115,1                               | 133,7                | 106,7                | 115,4                    | 90,9                      | 119,5                     | 235,8  | Dezember    |

<sup>\*)</sup> Außenhandelsindizes und Außenhandelsvolumen nach EGW können über Genesis-Online abgerufen werden  
(Tabellen 51000-0057 jährlich, 51000-0058 monatlich bzw. Zeitreihen 51000BJ902 jährlich, 51000BM902 monatlich).

#### 4.6 Index des Volumens (Jahr 2005 = 100) nach Warengruppen der Ernährungswirtschaft und der Gewerblichen Wirtschaft \*)

##### 4.6.1 Ausfuhr

##### 4.6.1.2 EU-Länder

| Jahr, Monat       | Insgesamt<br>(EGW 1-9) | Ernährungs-<br>wirtschaft<br>(EGW 1-4) | lebende Tiere<br>(EGW 1) | Nahrungsmittel<br>tierischen<br>Ursprungs<br>(EGW 2) | Nahrungsmittel<br>pflanzlichen<br>Ursprungs<br>(EGW 3) | Genussmittel<br>(EGW 4) |
|-------------------|------------------------|--|--------------------------|--|--|-------------------------|
| 2005 Januar ..... | 95,1                   | 95,1                                   | 100,3                    | 95,7   | 96,2   | 89,3                    |
| Februar .....     | 94,0                   | 92,5                                   | 104,1                    | 93,7   | 93,6   | 84,4                    |
| März .....        | 101,9                  | 95,2                                   | 82,2                     | 98,3   | 94,5   | 91,3                    |
| April .....       | 99,8                   | 93,3                                   | 102,1                    | 93,0   | 93,3   | 92,7                    |
| Mai .....         | 102,0                  | 107,8                                  | 105,6                    | 115,4  | 99,8   | 114,3                   |
| Juni .....        | 104,2                  | 97,0                                   | 87,0                     | 96,1   | 92,2   | 115,7                   |
| Juli .....        | 95,9                   | 97,7                                   | 100,2                    | 96,1   | 96,4   | 105,6                   |
| August .....      | 90,5                   | 99,0                                   | 92,6                     | 97,8   | 104,5  | 85,6                    |
| September .       | 103,3                  | 102,3                                  | 85,8                     | 95,3   | 106,5  | 109,3                   |
| Oktober .....     | 104,8                  | 109,8                                  | 102,6                    | 106,4  | 112,9  | 109,8                   |
| November ..       | 110,5                  | 104,7                                  | 124,1                    | 109,2  | 103,2  | 95,6                    |
| Dezember ..       | 98,0                   | 105,7                                  | 113,4                    | 103,2  | 107,0  | 106,5                   |
| 2006 Januar ..... | 104,9                  | 104,8                                  | 117,3                    | 110,9  | 105,5  | 85,4                    |
| Februar .....     | 103,9                  | 99,4                                   | 122,0                    | 95,1   | 103,2  | 94,6                    |
| März .....        | 116,8                  | 105,0                                  | 98,8                     | 108,7  | 102,3  | 104,8                   |
| April .....       | 106,1                  | 98,5                                   | 86,5                     | 100,9  | 98,2   | 95,3                    |
| Mai .....         | 111,5                  | 107,2                                  | 99,9                     | 108,2  | 107,0  | 106,7                   |
| Juni .....        | 109,7                  | 104,0                                  | 75,2                     | 111,4  | 100,2  | 101,8                   |
| Juli .....        | 108,2                  | 100,5                                  | 78,0                     | 97,2   | 102,6  | 105,7                   |
| August .....      | 99,0                   | 109,6                                  | 100,4                    | 114,7  | 105,4  | 111,3                   |
| September .       | 112,0                  | 107,2                                  | 75,6                     | 102,3  | 112,2  | 108,7                   |
| Oktober .....     | 121,5                  | 116,9                                  | 105,7                    | 116,1  | 118,8  | 114,9                   |
| November ..       | 117,8                  | 104,2                                  | 82,3                     | 102,7  | 105,4  | 107,3                   |
| Dezember ..       | 103,3                  | 107,2                                  | 94,2                     | 114,6  | 104,8  | 97,7                    |
| 2007 Januar ..... | 115,6                  | 103,8                                  | 118,2                    | 105,8  | 106,3  | 88,6                    |
| Februar .....     | 115,5                  | 109,3                                  | 101,3                    | 112,7  | 107,9  | 106,3                   |
| März .....        | 123,5                  | 108,6                                  | 89,9                     | 110,6  | 111,3  | 98,1                    |
| April .....       | 116,7                  | 118,5                                  | 89,0                     | 122,8  | 116,9  | 117,3                   |
| Mai .....         | 115,5                  | 107,8                                  | 81,2                     | 117,2  | 105,5  | 95,3                    |
| Juni .....        | 119,7                  | 115,9                                  | 91,9                     | 123,9  | 109,7  | 119,0                   |
| Juli .....        | 117,2                  | 111,2                                  | 99,7                     | 116,6  | 105,8  | 116,1                   |
| August .....      | 108,4                  | 115,9                                  | 100,9                    | 126,9  | 107,9  | 115,2                   |
| September .       | 119,3                  | 112,1                                  | 95,3                     | 117,7  | 113,6  | 95,8                    |
| Oktober .....     | 128,4                  | 117,4                                  | 101,8                    | 114,0  | 119,8  | 120,8                   |
| November ..       | 127,2                  | 121,8                                  | 102,4                    | 129,9  | 121,3  | 106,0                   |
| Dezember ..       | 104,1                  | 114,9                                  | 99,2                     | 114,9  | 109,3  | 134,3                   |
| 2008 Januar ..... | 120,0                  | 116,9                                  | 118,2                    | 125,4  | 116,9  | 95,2                    |
| Februar .....     | 119,6                  | 110,8                                  | 98,6                     | 114,1  | 114,6  | 92,5                    |
| März .....        | 122,4                  | 109,2                                  | 97,0                     | 113,7  | 107,4  | 105,3                   |
| April .....       | 128,1                  | 115,1                                  | 105,1                    | 119,5  | 114,4  | 107,8                   |
| Mai .....         | 117,0                  | 119,6                                  | 77,3                     | 134,1  | 114,7  | 104,4                   |
| Juni .....        | 124,4                  | 121,2                                  | 95,1                     | 125,0  | 117,2  | 127,7                   |
| Juli .....        | 117,9                  | 116,0                                  | 98,3                     | 122,7  | 107,4  | 128,7                   |
| August .....      | 103,2                  | 116,6                                  | 97,4                     | 122,1  | 113,9  | 114,2                   |
| September .       | 120,6                  | 120,5                                  | 111,1                    | 126,1  | 118,9  | 113,1                   |
| Oktober .....     | 123,4                  | 128,1                                  | 99,9                     | 129,7  | 131,3  | 117,8                   |
| November ..       | 105,9                  | 112,4                                  | 106,2                    | 112,3  | 113,1  | 111,3                   |
| Dezember ..       | 90,8                   | 114,1                                  | 91,9                     | 126,0  | 110,0  | 100,3                   |
| 2009 Januar ..... | 94,1                   | 116,1                                  | 120,4                    | 128,8  | 105,4  | 116,9                   |
| Februar .....     | 91,3                   | 110,0                                  | 110,3                    | 118,4  | 108,0  | 94,8                    |
| März .....        | 102,3                  | 117,2                                  | 104,1                    | 121,8  | 114,9  | 114,7                   |
| April .....       | 95,9                   | 117,7                                  | 137,3                    | 127,7  | 113,8  | 101,7                   |
| Mai .....         | 90,7                   | 117,0                                  | 117,9                    | 128,5  | 108,0  | 116,5                   |
| Juni .....        | 98,9                   | 115,8                                  | 107,8                    | 123,9  | 106,5  | 125,8                   |
| Juli .....        | 97,6                   | 121,0                                  | 114,6                    | 132,1  | 113,1  | 119,1                   |
| August .....      | 86,2                   | 118,4                                  | 148,3                    | 128,5  | 110,1  | 114,6                   |
| September .       | 107,5                  | 119,0                                  | 124,2                    | 122,2  | 118,7  | 111,4                   |

#### 4.6 Index des Volumens (Jahr 2005 = 100) nach Warengruppen der Ernährungswirtschaft und der Gewerblichen Wirtschaft \*)

##### 4.6.1 Ausfuhr

##### 4.6.1.2 EU-Länder

| Jahr, Monat        | Insgesamt<br>(EGW 1-9) | Ernährungs-<br>wirtschaft<br>(EGW 1-4) | lebende Tiere<br>(EGW 1) | Nahrungsmittel<br>tierischen<br>Ursprungs<br>(EGW 2) | Nahrungsmittel<br>pflanzlichen<br>Ursprungs<br>(EGW 3) | Genussmittel<br>(EGW 4) |
|--------------------|------------------------|--|--------------------------|--|--|-------------------------|
| 2010 Oktober ..... | 108,5                  | 126,3                                  | 122,2                    | 131,0  | 125,2  | 118,3                   |
| November ..        | 104,7                  | 117,3                                  | 113,1                    | 120,8  | 115,0  | 116,0                   |
| Dezember ..        | 96,5                   | 120,2                                  | 121,2                    | 130,3  | 114,0  | 114,0                   |
| 2010 Januar .....  | 93,5                   | 110,2                                  | 135,0                    | 123,6  | 104,8  | 90,0                    |
| Februar .....      | 99,4                   | 112,3                                  | 111,4                    | 118,6  | 111,4  | 99,8                    |
| März .....         | 118,4                  | 131,4                                  | 121,6                    | 138,6  | 131,3  | 115,2                   |
| April .....        | 104,3                  | 116,4                                  | 137,1                    | 123,8  | 111,1  | 111,3                   |
| Mai .....          | 106,1                  | 121,2                                  | 120,0                    | 127,9  | 114,7  | 124,8                   |
| Juni .....         | 118,0                  | 124,1                                  | 134,9                    | 134,8  | 114,6  | 125,0                   |
| Juli .....         | 107,1                  | 122,2                                  | 119,5                    | 127,6  | 114,1  | 134,4                   |
| August .....       | 99,0                   | 122,4                                  | 121,2                    | 126,1  | 119,3  | 122,9                   |
| September .        | 117,9                  | 123,2                                  | 127,2                    | 129,6  | 122,1  | 109,8                   |
| Oktober .....      | 121,3                  | 131,5                                  | 135,3                    | 139,6  | 127,6  | 122,5                   |
| November ..        | 119,7                  | 123,1                                  | 96,6                     | 128,1  | 123,9  | 111,7                   |
| Dezember ..        | 110,7                  | 122,3                                  | 146,2                    | 131,9  | 117,8  | 108,6                   |
| 2011 Januar .....  | 105,8                  | 104,8                                  | 96,4                     | 114,8  | 101,3  | 92,0                    |
| Februar .....      | 111,3                  | 105,1                                  | 80,1                     | 111,9  | 105,0  | 91,7                    |
| März .....         | 128,0                  | 117,9                                  | 87,2                     | 122,8  | 117,4  | 111,2                   |
| April .....        | 110,9                  | 112,3                                  | 113,8                    | 120,1  | 109,6  | 101,3                   |
| Mai .....          | 119,0                  | 113,1                                  | 97,4                     | 121,6  | 107,1  | 112,8                   |
| Juni .....         | 118,3                  | 118,6                                  | 108,7                    | 126,4  | 112,3  | 120,1                   |
| Juli .....         | 108,3                  | 104,7                                  | 88,4                     | 117,0  | 96,7   | 101,1                   |
| August .....       | 106,0                  | 114,8                                  | 96,5                     | 125,0  | 107,0  | 116,4                   |
| September .        | 123,3                  | 122,0                                  | 121,9                    | 131,0  | 119,6  | 107,0                   |
| Oktober .....      | 112,1                  | 118,9                                  | 96,5                     | 124,5  | 117,0  | 114,0                   |
| November ..        | 120,7                  | 118,8                                  | 113,5                    | 123,2  | 116,2  | 116,7                   |
| Dezember ..        | 101,2                  | 113,2                                  | 111,1                    | 119,6  | 110,0  | 107,7                   |

\*) Außenhandelsindizes und Außenhandelsvolumen nach EGW können über Genesis-Online abgerufen werden (Tabellen 51000-0057 jährlich, 51000-0058 monatlich bzw. Zeitreihen 51000BJ902 jährlich, 51000BM902 monatlich).



## 4.6 Index des Volumens (Jahr 2005 = 100) nach Warengruppen der Ernährungswirtschaft und der Gewerblichen Wirtschaft \*)

### 4.6.1 Ausfuhr

#### 4.6.1.2 EU-Länder

| Gewerbliche Wirtschaft<br>(EGW 5-8) | Rohstoffe<br>(EGW 5) | Halbwaren<br>(EGW 6) | Fertigwaren<br>(EGW 7+8) | Vorerzeugnisse<br>(EGW 7) | Enderzeugnisse<br>(EGW 8) | Andere nicht<br>aufgliederbare<br>Warenverkehre<br>(EGW 9) | Jahr, Monat |
|-------------------------------------|----------------------|----------------------|--------------------------|---------------------------|---------------------------|--|-------------|
| 95,6                                | 139,3                | 98,6                 | 94,8                     | 97,9                      | 94,2                      | 77,0   | 2005 Januar |
| 94,6                                | 128,6                | 97,6                 | 93,9                     | 98,6                      | 93,1                      | 79,2   | Februar     |
| 102,6                               | 103,1                | 101,2                | 102,7                    | 100,7                     | 103,0                     | 94,1   | März        |
| 100,5                               | 77,1                 | 102,9                | 100,7                    | 100,7                     | 100,7                     | 92,4   | April       |
| 101,7                               | 119,7                | 104,3                | 101,3                    | 103,2                     | 101,0                     | 96,9   | Mai         |
| 105,1                               | 80,8                 | 103,9                | 105,6                    | 106,5                     | 105,4                     | 91,1   | Juni        |
| 96,1                                | 90,3                 | 99,1                 | 96,0                     | 97,6                      | 95,7                      | 85,4   | Juli        |
| 90,4                                | 79,6                 | 94,8                 | 90,3                     | 88,3                      | 90,6                      | 73,9   | August      |
| 103,5                               | 82,3                 | 97,1                 | 104,2                    | 101,9                     | 104,7                     | 100,1  | September   |
| 103,9                               | 79,1                 | 102,3                | 104,3                    | 106,2                     | 104,0                     | 125,2  | Oktober     |
| 109,5                               | 111,8                | 103,1                | 109,8                    | 107,9                     | 110,2                     | 155,7  | November    |
| 96,5                                | 108,5                | 94,4                 | 96,5                     | 90,5                      | 97,6                      | 129,1  | Dezember    |
| 105,3                               | 112,3                | 115,8                | 104,5                    | 103,8                     | 104,7                     | 92,5   | 2006 Januar |
| 104,3                               | 86,1                 | 116,5                | 103,8                    | 105,8                     | 103,4                     | 102,8  | Februar     |
| 117,3                               | 88,0                 | 116,5                | 117,8                    | 112,7                     | 118,7                     | 126,6  | März        |
| 107,1                               | 112,3                | 119,0                | 106,2                    | 108,2                     | 105,8                     | 91,1   | April       |
| 112,2                               | 106,6                | 115,7                | 112,1                    | 110,8                     | 112,3                     | 96,3   | Mai         |
| 109,8                               | 74,0                 | 115,7                | 110,0                    | 111,2                     | 109,7                     | 120,7  | Juni        |
| 108,4                               | 85,8                 | 120,4                | 108,0                    | 108,8                     | 107,8                     | 116,4  | Juli        |
| 97,6                                | 74,6                 | 109,3                | 97,1                     | 99,5                      | 96,7                      | 121,4  | August      |
| 110,9                               | 74,1                 | 105,5                | 111,8                    | 107,8                     | 112,5                     | 159,0  | September   |
| 120,6                               | 101,5                | 124,7                | 120,7                    | 119,7                     | 120,8                     | 158,0  | Oktober     |
| 117,1                               | 76,9                 | 128,1                | 117,0                    | 114,7                     | 117,4                     | 169,0  | November    |
| 101,4                               | 78,9                 | 119,3                | 100,6                    | 95,4                      | 101,5                     | 154,4  | Dezember    |
| 116,6                               | 101,8                | 129,0                | 116,0                    | 113,3                     | 116,5                     | 106,9  | 2007 Januar |
| 115,9                               | 99,8                 | 125,2                | 115,5                    | 114,0                     | 115,8                     | 116,1  | Februar     |
| 124,1                               | 99,2                 | 126,6                | 124,3                    | 119,8                     | 125,1                     | 135,9  | März        |
| 117,3                               | 94,0                 | 130,0                | 116,9                    | 115,7                     | 117,1                     | 92,8   | April       |
| 116,6                               | 73,1                 | 122,4                | 116,9                    | 114,4                     | 117,4                     | 96,9   | Mai         |
| 120,5                               | 87,0                 | 129,4                | 120,4                    | 116,3                     | 121,2                     | 101,4  | Juni        |
| 117,9                               | 83,5                 | 127,1                | 117,8                    | 108,8                     | 119,4                     | 108,1  | Juli        |
| 108,0                               | 77,7                 | 108,2                | 108,4                    | 105,1                     | 109,0                     | 104,7  | August      |
| 119,7                               | 91,6                 | 119,0                | 120,2                    | 111,7                     | 121,7                     | 119,8  | September   |
| 128,4                               | 89,8                 | 125,8                | 129,2                    | 119,7                     | 130,8                     | 151,3  | Oktober     |
| 126,7                               | 92,3                 | 124,2                | 127,4                    | 118,4                     | 129,0                     | 155,2  | November    |
| 102,6                               | 91,9                 | 113,6                | 102,0                    | 85,9                      | 104,8                     | 130,9  | Dezember    |
| 121,7                               | 99,9                 | 123,9                | 121,8                    | 118,6                     | 122,4                     | 75,0   | 2008 Januar |
| 121,4                               | 99,3                 | 117,4                | 122,0                    | 113,9                     | 123,5                     | 78,7   | Februar     |
| 124,2                               | 92,5                 | 129,8                | 124,3                    | 115,5                     | 125,9                     | 90,9   | März        |
| 130,4                               | 88,8                 | 125,8                | 131,4                    | 121,6                     | 133,1                     | 79,7   | April       |
| 118,1                               | 87,7                 | 118,3                | 118,5                    | 116,4                     | 118,9                     | 76,4   | Mai         |
| 125,8                               | 111,2                | 123,2                | 126,1                    | 118,1                     | 127,6                     | 87,1   | Juni        |
| 119,0                               | 77,2                 | 126,5                | 119,2                    | 114,3                     | 120,1                     | 85,4   | Juli        |
| 103,4                               | 65,1                 | 104,3                | 103,9                    | 98,4                      | 104,9                     | 67,3   | August      |
| 121,6                               | 78,4                 | 111,1                | 123,0                    | 112,8                     | 124,8                     | 86,7   | September   |
| 123,6                               | 94,7                 | 120,6                | 124,2                    | 113,5                     | 126,1                     | 108,7  | Oktober     |
| 105,8                               | 77,2                 | 102,4                | 106,5                    | 91,2                      | 109,2                     | 92,6   | November    |
| 89,6                                | 63,8                 | 95,8                 | 89,6                     | 70,5                      | 93,0                      | 79,9   | Dezember    |
| 93,3                                | 86,5                 | 90,8                 | 93,6                     | 86,6                      | 94,9                      | 70,0   | 2009 Januar |
| 90,6                                | 72,8                 | 93,3                 | 90,7                     | 84,6                      | 91,8                      | 74,7   | Februar     |
| 102,0                               | 70,1                 | 101,7                | 102,6                    | 88,3                      | 105,1                     | 79,4   | März        |
| 94,8                                | 76,0                 | 105,7                | 94,4                     | 87,9                      | 95,6                      | 83,8   | April       |
| 89,5                                | 69,9                 | 95,9                 | 89,4                     | 85,5                      | 90,0                      | 72,1   | Mai         |
| 98,4                                | 66,5                 | 104,7                | 98,4                     | 93,1                      | 99,4                      | 80,4   | Juni        |
| 96,4                                | 72,3                 | 95,5                 | 96,9                     | 93,9                      | 97,4                      | 85,7   | Juli        |
| 84,3                                | 63,5                 | 92,8                 | 84,1                     | 83,5                      | 84,2                      | 78,1   | August      |
| 107,0                               | 84,4                 | 102,0                | 107,7                    | 102,3                     | 108,6                     | 100,0  | September   |

#### 4.6 Index des Volumens (Jahr 2005 = 100) nach Warengruppen der Ernährungswirtschaft und der Gewerblichen Wirtschaft \*)

##### 4.6.1 Ausfuhr

##### 4.6.1.2 EU-Länder

| Gewerbliche Wirtschaft<br>(EGW 5-8) | Rohstoffe<br>(EGW 5) | Halbwaren<br>(EGW 6) | Fertigwaren<br>(EGW 7+8) | Vorzeugnisse<br>(EGW 7) | Enderzeugnisse<br>(EGW 8) | Andere nicht<br>aufgliederbare<br>Warenverkehre<br>(EGW 9) | Jahr, Monat  |
|-------------------------------------|----------------------|----------------------|--------------------------|-------------------------|---------------------------|--|--------------|
| 107,7                               | 74,9                 | 102,4                | 108,6                    | 104,3                   | 109,4                     | 96,0   | 2010 Oktober |
| 104,0                               | 78,1                 | 90,4                 | 105,3                    | 97,0                    | 106,7                     | 99,8   | November     |
| 94,8                                | 90,5                 | 90,1                 | 95,1                     | 82,6                    | 97,4                      | 100,8  | Dezember     |
| 93,0                                | 91,3                 | 87,3                 | 93,4                     | 94,8                    | 93,2                      | 73,6   | 2010 Januar  |
| 99,1                                | 94,1                 | 96,7                 | 99,4                     | 95,2                    | 100,1                     | 79,1   | Februar      |
| 118,1                               | 104,2                | 112,6                | 118,6                    | 115,4                   | 119,2                     | 99,8   | März         |
| 104,0                               | 90,6                 | 104,3                | 104,2                    | 102,7                   | 104,4                     | 88,1   | April        |
| 105,5                               | 98,3                 | 106,2                | 105,6                    | 106,3                   | 105,5                     | 92,1   | Mai          |
| 118,3                               | 98,5                 | 109,7                | 119,2                    | 115,1                   | 119,9                     | 95,9   | Juni         |
| 106,6                               | 96,4                 | 100,2                | 107,2                    | 104,8                   | 107,7                     | 90,1   | Juli         |
| 97,9                                | 85,7                 | 94,0                 | 98,4                     | 94,2                    | 99,1                      | 83,6   | August       |
| 118,3                               | 104,7                | 103,8                | 119,4                    | 106,2                   | 121,8                     | 92,6   | September    |
| 121,3                               | 110,6                | 113,1                | 122,1                    | 107,4                   | 124,7                     | 97,8   | Oktober      |
| 120,4                               | 116,4                | 106,1                | 121,4                    | 104,7                   | 124,3                     | 91,3   | November     |
| 110,8                               | 115,2                | 102,9                | 111,3                    | 87,1                    | 115,6                     | 80,0   | Dezember     |
| 101,7                               | 113,3                | 97,4                 | 101,8                    | 101,5                   | 101,9                     | 241,2  | 2011 Januar  |
| 107,1                               | 114,7                | 100,2                | 107,5                    | 105,1                   | 107,9                     | 257,8  | Februar      |
| 123,5                               | 129,3                | 112,8                | 124,1                    | 113,6                   | 126,0                     | 296,3  | März         |
| 106,0                               | 106,2                | 95,0                 | 106,7                    | 104,9                   | 107,0                     | 268,4  | April        |
| 114,4                               | 110,1                | 100,0                | 115,4                    | 110,3                   | 116,4                     | 280,0  | Mai          |
| 113,0                               | 108,9                | 105,0                | 113,6                    | 107,8                   | 114,6                     | 287,9  | Juni         |
| 103,8                               | 102,5                | 96,0                 | 104,3                    | 101,1                   | 104,9                     | 263,8  | Juli         |
| 100,7                               | 89,2                 | 92,5                 | 101,4                    | 95,7                    | 102,5                     | 258,9  | August       |
| 118,5                               | 103,2                | 108,2                | 119,4                    | 107,9                   | 121,5                     | 280,3  | September    |
| 106,8                               | 110,0                | 98,5                 | 107,3                    | 97,6                    | 109,0                     | 269,1  | Oktober      |
| 116,0                               | 137,9                | 97,2                 | 116,9                    | 103,0                   | 119,4                     | 276,1  | November     |
| 96,1                                | 135,2                | 95,1                 | 95,5                     | 78,6                    | 98,5                      | 239,7  | Dezember     |

\*) Außenhandelsindizes und Außenhandelsvolumen nach EGW können über Genesis-Online abgerufen werden (Tabellen 51000-0057 jährlich, 51000-0058 monatlich bzw. Zeitreihen 51000BJ902 jährlich, 51000BM902 monatlich).

#### 4.6 Index des Volumens (Jahr 2005 = 100) nach Warengruppen der Ernährungswirtschaft und der Gewerblichen Wirtschaft \*)

##### 4.6.1 Ausfuhr

##### 4.6.1.3 Drittländer

| Jahr, Monat       | Insgesamt<br>(EGW 1-9) | Ernährungs-<br>wirtschaft<br>(EGW 1-4) | lebende Tiere<br>(EGW 1) | Nahrungsmittel<br>tierischen<br>Ursprungs<br>(EGW 2) | Nahrungsmittel<br>pflanzlichen<br>Ursprungs<br>(EGW 3) | Genussmittel<br>(EGW 4) |
|-------------------|------------------------|--|--------------------------|--|--|-------------------------|
| 2005 Januar ..... | 92,4                   | 94,3                                   | 106,4                    | 103,3  | 90,8   | 92,3                    |
| Februar .....     | 88,1                   | 84,7                                   | 62,5                     | 88,4   | 87,8   | 79,3                    |
| März .....        | 97,6                   | 90,5                                   | 96,9                     | 91,0   | 91,3   | 88,5                    |
| April .....       | 93,6                   | 95,1                                   | 86,3                     | 94,2   | 96,7   | 94,1                    |
| Mai .....         | 96,6                   | 103,0                                  | 83,8                     | 104,5  | 103,2  | 103,2                   |
| Juni .....        | 104,6                  | 101,3                                  | 107,2                    | 101,4  | 103,2  | 97,7                    |
| Juli .....        | 102,8                  | 100,8                                  | 81,8                     | 108,2  | 102,8  | 94,2                    |
| August .....      | 103,7                  | 112,4                                  | 107,7                    | 102,2  | 113,7  | 117,7                   |
| September .       | 108,0                  | 112,9                                  | 117,7                    | 101,8  | 110,2  | 124,2                   |
| Oktober .....     | 102,6                  | 101,6                                  | 109,2                    | 103,9  | 98,5   | 103,9                   |
| November ..       | 104,4                  | 97,4                                   | 112,2                    | 101,5  | 92,2   | 101,2                   |
| Dezember ..       | 105,5                  | 106,3                                  | 128,5                    | 100,1  | 109,6  | 103,8                   |
| 2006 Januar ..... | 101,3                  | 95,6                                   | 108,8                    | 92,3   | 104,8  | 83,1                    |
| Februar .....     | 109,4                  | 115,6                                  | 78,8                     | 107,8  | 112,9  | 127,9                   |
| März .....        | 114,9                  | 105,1                                  | 84,5                     | 100,3  | 109,5  | 103,6                   |
| April .....       | 104,9                  | 102,6                                  | 83,4                     | 86,3   | 116,7  | 94,1                    |
| Mai .....         | 110,4                  | 115,5                                  | 93,1                     | 95,1   | 127,7  | 113,2                   |
| Juni .....        | 107,6                  | 105,9                                  | 102,2                    | 96,1   | 111,6  | 104,3                   |
| Juli .....        | 117,6                  | 118,2                                  | 94,1                     | 115,9  | 123,8  | 113,3                   |
| August .....      | 113,1                  | 113,2                                  | 86,9                     | 101,2  | 118,5  | 115,8                   |
| September .       | 132,8                  | 139,4                                  | 102,2                    | 128,1  | 138,8  | 151,1                   |
| Oktober .....     | 136,8                  | 149,8                                  | 159,5                    | 140,8  | 148,9  | 156,6                   |
| November ..       | 147,1                  | 141,8                                  | 178,0                    | 146,7  | 144,6  | 131,4                   |
| Dezember ..       | 121,5                  | 124,2                                  | 128,6                    | 117,9  | 118,6  | 136,5                   |
| 2007 Januar ..... | 115,5                  | 114,9                                  | 167,9                    | 99,3   | 123,2  | 109,0                   |
| Februar .....     | 111,8                  | 116,7                                  | 94,7                     | 106,2  | 125,6  | 112,6                   |
| März .....        | 120,4                  | 117,1                                  | 122,4                    | 99,5   | 116,6  | 129,4                   |
| April .....       | 112,9                  | 124,8                                  | 131,2                    | 119,6  | 119,4  | 135,9                   |
| Mai .....         | 115,9                  | 118,4                                  | 159,8                    | 103,6  | 115,9  | 128,8                   |
| Juni .....        | 121,2                  | 118,2                                  | 144,8                    | 122,4  | 112,2  | 122,2                   |
| Juli .....        | 125,8                  | 117,5                                  | 123,4                    | 111,3  | 121,2  | 115,7                   |
| August .....      | 129,2                  | 136,9                                  | 111,7                    | 129,9  | 129,4  | 155,1                   |
| September .       | 126,1                  | 137,7                                  | 134,4                    | 120,3  | 136,3  | 151,9                   |
| Oktober .....     | 135,3                  | 133,1                                  | 150,5                    | 118,8  | 132,4  | 142,6                   |
| November ..       | 134,4                  | 144,1                                  | 148,0                    | 128,0  | 146,8  | 150,9                   |
| Dezember ..       | 114,0                  | 113,0                                  | 124,8                    | 102,2  | 120,5  | 108,2                   |
| 2008 Januar ..... | 128,6                  | 133,6                                  | 149,2                    | 115,9  | 127,4  | 153,8                   |
| Februar .....     | 131,1                  | 133,1                                  | 103,2                    | 123,2  | 126,0  | 152,9                   |
| März .....        | 125,0                  | 126,8                                  | 82,2                     | 116,5  | 121,7  | 145,2                   |
| April .....       | 137,1                  | 157,6                                  | 112,8                    | 141,3  | 164,0  | 162,8                   |
| Mai .....         | 121,9                  | 147,6                                  | 94,7                     | 158,1  | 140,4  | 155,5                   |
| Juni .....        | 137,7                  | 149,7                                  | 142,3                    | 162,8  | 129,7  | 171,3                   |
| Juli .....        | 138,0                  | 144,5                                  | 121,0                    | 164,1  | 131,1  | 152,9                   |
| August .....      | 121,6                  | 136,3                                  | 115,1                    | 155,4  | 123,8  | 143,4                   |
| September .       | 136,0                  | 160,3                                  | 157,3                    | 153,7  | 160,4  | 164,9                   |
| Oktober .....     | 139,4                  | 173,8                                  | 126,8                    | 167,2  | 185,1  | 165,2                   |
| November ..       | 119,5                  | 151,8                                  | 109,7                    | 133,6  | 169,4  | 141,4                   |
| Dezember ..       | 108,6                  | 131,3                                  | 131,6                    | 133,5  | 136,4  | 122,1                   |
| 2009 Januar ..... | 93,2                   | 133,7                                  | 164,5                    | 140,6  | 121,3  | 145,0                   |
| Februar .....     | 96,6                   | 130,2                                  | 79,7                     | 117,7  | 136,4  | 133,6                   |
| März .....        | 107,2                  | 149,4                                  | 120,2                    | 145,7  | 153,0  | 148,9                   |
| April .....       | 100,0                  | 132,5                                  | 96,1                     | 132,7  | 136,4  | 129,4                   |
| Mai .....         | 94,6                   | 142,3                                  | 117,1                    | 133,1  | 138,4  | 156,6                   |
| Juni .....        | 106,4                  | 149,8                                  | 111,5                    | 146,9  | 169,5  | 125,4                   |
| Juli .....        | 119,3                  | 176,8                                  | 92,6                     | 174,3  | 183,6  | 175,1                   |
| August .....      | 100,5                  | 144,0                                  | 107,3                    | 146,6  | 144,5  | 144,4                   |
| September .       | 107,9                  | 149,1                                  | 147,6                    | 155,8  | 153,8  | 137,7                   |

#### 4.6 Index des Volumens (Jahr 2005 = 100) nach Warengruppen der Ernährungswirtschaft und der Gewerblichen Wirtschaft \*)

##### 4.6.1 Ausfuhr

##### 4.6.1.3 Drittländer

| Jahr, Monat        | Insgesamt<br>(EGW 1-9) | Ernährungs-<br>wirtschaft<br>(EGW 1-4) | lebende Tiere<br>(EGW 1) | Nahrungsmittel<br>tierischen<br>Ursprungs<br>(EGW 2) | Nahrungsmittel<br>pflanzlichen<br>Ursprungs<br>(EGW 3) | Genussmittel<br>(EGW 4) |
|--------------------|------------------------|--|--------------------------|--|--|-------------------------|
| 2010 Oktober ..... | 114,4                  | 147,0                                  | 142,9                    | 158,4  | 144,3  | 143,6                   |
| November ..        | 122,7                  | 149,5                                  | 165,2                    | 151,6  | 146,8  | 150,6                   |
| Dezember ..        | 114,1                  | 143,7                                  | 153,3                    | 165,0  | 136,9  | 138,3                   |
| 2010 Januar .....  | 96,1                   | 132,5                                  | 107,3                    | 136,5  | 128,8  | 137,4                   |
| Februar .....      | 112,5                  | 145,5                                  | 86,3                     | 146,9  | 145,0  | 150,0                   |
| März .....         | 143,6                  | 172,1                                  | 115,6                    | 180,5  | 178,4  | 161,5                   |
| April .....        | 124,2                  | 161,4                                  | 112,6                    | 170,2  | 156,7  | 166,3                   |
| Mai .....          | 123,5                  | 158,8                                  | 140,6                    | 169,8  | 149,3  | 166,7                   |
| Juni .....         | 136,5                  | 170,8                                  | 162,8                    | 184,6  | 170,8  | 161,9                   |
| Juli .....         | 138,0                  | 161,8                                  | 152,1                    | 173,9  | 155,3  | 164,0                   |
| August .....       | 128,5                  | 155,3                                  | 123,7                    | 177,0  | 147,8  | 154,0                   |
| September .        | 142,1                  | 175,2                                  | 188,0                    | 204,4  | 177,9  | 150,0                   |
| Oktober .....      | 139,7                  | 177,2                                  | 178,0                    | 207,6  | 179,1  | 153,2                   |
| November ..        | 144,7                  | 184,0                                  | 247,1                    | 203,2  | 188,0  | 159,8                   |
| Dezember ..        | 130,6                  | 160,2                                  | 189,6                    | 190,0  | 161,0  | 136,1                   |
| 2011 Januar .....  | 120,2                  | 152,0                                  | 217,2                    | 152,8  | 152,1  | 146,0                   |
| Februar .....      | 133,2                  | 159,0                                  | 147,3                    | 160,2  | 166,8  | 147,5                   |
| März .....         | 159,5                  | 193,3                                  | 121,5                    | 202,5  | 204,2  | 176,7                   |
| April .....        | 133,1                  | 163,7                                  | 120,8                    | 182,0  | 158,6  | 162,2                   |
| Mai .....          | 151,3                  | 179,4                                  | 187,6                    | 191,7  | 169,7  | 184,9                   |
| Juni .....         | 137,9                  | 161,7                                  | 147,3                    | 192,0  | 150,2  | 159,3                   |
| Juli .....         | 144,2                  | 165,0                                  | 91,8                     | 204,8  | 151,0  | 164,5                   |
| August .....       | 145,2                  | 178,9                                  | 228,4                    | 224,6  | 164,5  | 164,8                   |
| September .        | 152,8                  | 198,6                                  | 209,3                    | 224,2  | 199,5  | 178,8                   |
| Oktober .....      | 146,1                  | 176,7                                  | 165,5                    | 208,7  | 173,2  | 160,7                   |
| November ..        | 156,0                  | 189,7                                  | 219,6                    | 218,1  | 186,1  | 173,2                   |
| Dezember ..        | 146,8                  | 163,3                                  | 277,4                    | 192,5  | 161,1  | 137,4                   |

\*) Außenhandelsindizes und Außenhandelsvolumen nach EGW können über Genesis-Online abgerufen werden (Tabellen 51000-0057 jährlich, 51000-0058 monatlich bzw. Zeitreihen 51000BJ902 jährlich, 51000BM902 monatlich).

## 4.6 Index des Volumens (Jahr 2005 = 100) nach Warengruppen der Ernährungswirtschaft und der Gewerblichen Wirtschaft \*)

### 4.6.1 Ausfuhr

#### 4.6.1.3 Drittländer

| Gewerbliche Wirtschaft<br>(EGW 5-8) | Rohstoffe<br>(EGW 5) | Halbwaren<br>(EGW 6) | Fertigwaren<br>(EGW 7+8) | Vorerzeugnisse<br>(EGW 7) | Enderzeugnisse<br>(EGW 8) | Andere nicht<br>aufgliederbare<br>Warenverkehre<br>(EGW 9) | Jahr, Monat |
|-------------------------------------|----------------------|----------------------|--------------------------|---------------------------|---------------------------|--|-------------|
| 92,3                                | 80,7                 | 89,2                 | 92,5                     | 98,2                      | 91,6                      | 91,6   | 2005 Januar |
| 88,2                                | 104,7                | 93,1                 | 87,9                     | 98,4                      | 86,2                      | 85,9   | Februar     |
| 97,8                                | 172,8                | 107,4                | 96,9                     | 97,4                      | 96,8                      | 90,0   | März        |
| 93,6                                | 74,1                 | 90,6                 | 93,9                     | 97,8                      | 93,2                      | 90,5   | April       |
| 96,4                                | 97,1                 | 87,4                 | 96,8                     | 101,8                     | 96,0                      | 95,8   | Mai         |
| 104,6                               | 90,4                 | 118,5                | 104,2                    | 103,9                     | 104,3                     | 108,2  | Juni        |
| 102,8                               | 88,6                 | 93,2                 | 103,3                    | 99,4                      | 103,9                     | 105,6  | Juli        |
| 103,4                               | 84,9                 | 101,5                | 103,6                    | 105,9                     | 103,3                     | 117,9  | August      |
| 108,0                               | 90,6                 | 114,4                | 107,9                    | 105,5                     | 108,2                     | 101,0  | September   |
| 102,7                               | 98,1                 | 92,7                 | 103,1                    | 98,2                      | 103,8                     | 101,1  | Oktober     |
| 104,6                               | 103,6                | 117,9                | 104,1                    | 95,6                      | 105,4                     | 108,2  | November    |
| 105,5                               | 114,1                | 94,0                 | 105,9                    | 98,2                      | 107,1                     | 104,2  | Dezember    |
| 101,5                               | 129,3                | 104,9                | 101,1                    | 103,4                     | 100,8                     | 102,0  | 2006 Januar |
| 109,3                               | 131,4                | 111,3                | 109,1                    | 103,4                     | 110,0                     | 108,3  | Februar     |
| 115,1                               | 121,3                | 111,4                | 115,2                    | 112,5                     | 115,6                     | 116,9  | März        |
| 104,9                               | 116,8                | 103,9                | 104,9                    | 99,4                      | 105,7                     | 120,5  | April       |
| 110,2                               | 100,8                | 104,7                | 110,5                    | 101,7                     | 111,9                     | 119,6  | Mai         |
| 107,6                               | 101,9                | 119,4                | 107,2                    | 107,9                     | 107,1                     | 115,2  | Juni        |
| 117,5                               | 109,7                | 107,8                | 117,9                    | 120,7                     | 117,4                     | 130,1  | Juli        |
| 113,0                               | 96,9                 | 112,8                | 113,2                    | 115,2                     | 112,8                     | 136,2  | August      |
| 132,6                               | 107,6                | 129,1                | 132,9                    | 121,4                     | 134,7                     | 142,1  | September   |
| 136,3                               | 126,8                | 119,5                | 137,0                    | 130,3                     | 138,1                     | 163,9  | Oktober     |
| 147,1                               | 134,9                | 129,5                | 147,9                    | 123,9                     | 151,7                     | 169,5  | November    |
| 121,3                               | 132,1                | 110,9                | 121,6                    | 107,6                     | 123,9                     | 139,2  | Dezember    |
| 115,4                               | 131,9                | 114,6                | 115,3                    | 109,4                     | 116,2                     | 142,6  | 2007 Januar |
| 111,5                               | 110,2                | 112,2                | 111,5                    | 107,8                     | 112,1                     | 136,4  | Februar     |
| 120,2                               | 125,6                | 117,4                | 120,3                    | 108,9                     | 122,1                     | 169,2  | März        |
| 112,5                               | 103,8                | 103,0                | 112,9                    | 105,1                     | 114,1                     | 134,1  | April       |
| 115,8                               | 98,6                 | 117,2                | 115,9                    | 103,3                     | 117,9                     | 135,0  | Mai         |
| 121,2                               | 108,1                | 122,0                | 121,3                    | 108,1                     | 123,4                     | 136,3  | Juni        |
| 125,9                               | 103,8                | 136,3                | 125,7                    | 111,1                     | 128,0                     | 145,6  | Juli        |
| 128,8                               | 99,6                 | 111,6                | 129,7                    | 117,9                     | 131,6                     | 159,2  | August      |
| 125,7                               | 104,4                | 120,8                | 126,0                    | 110,1                     | 128,6                     | 154,1  | September   |
| 135,3                               | 120,5                | 122,5                | 135,9                    | 114,0                     | 139,4                     | 147,7  | Oktober     |
| 134,1                               | 129,3                | 127,2                | 134,4                    | 118,2                     | 137,0                     | 159,9  | November    |
| 113,9                               | 117,3                | 124,9                | 113,5                    | 91,3                      | 117,0                     | 141,4  | Dezember    |
| 128,4                               | 146,9                | 143,9                | 127,7                    | 129,0                     | 127,5                     | 138,4  | 2008 Januar |
| 131,0                               | 124,0                | 113,2                | 131,7                    | 115,3                     | 134,3                     | 146,0  | Februar     |
| 124,8                               | 125,6                | 128,8                | 124,7                    | 113,6                     | 126,4                     | 153,0  | März        |
| 136,5                               | 121,0                | 128,0                | 136,9                    | 123,3                     | 139,1                     | 153,4  | April       |
| 121,1                               | 98,8                 | 115,2                | 121,5                    | 112,4                     | 123,0                     | 149,0  | Mai         |
| 137,3                               | 107,8                | 125,0                | 138,0                    | 139,7                     | 137,8                     | 143,0  | Juni        |
| 137,8                               | 93,8                 | 117,2                | 138,9                    | 123,5                     | 141,4                     | 145,1  | Juli        |
| 121,2                               | 90,0                 | 108,9                | 121,8                    | 123,1                     | 121,6                     | 134,3  | August      |
| 135,3                               | 101,7                | 118,5                | 136,2                    | 117,0                     | 139,3                     | 145,9  | September   |
| 138,2                               | 113,6                | 116,0                | 139,3                    | 116,5                     | 142,9                     | 201,4  | Oktober     |
| 118,6                               | 112,9                | 121,9                | 118,5                    | 91,8                      | 122,8                     | 144,2  | November    |
| 107,9                               | 114,0                | 110,4                | 107,7                    | 82,3                      | 111,8                     | 152,8  | Dezember    |
| 92,0                                | 113,3                | 92,8                 | 91,8                     | 74,8                      | 94,5                      | 142,6  | 2009 Januar |
| 95,4                                | 101,0                | 100,0                | 95,2                     | 82,7                      | 97,2                      | 151,1  | Februar     |
| 105,9                               | 103,9                | 121,4                | 105,3                    | 103,3                     | 105,6                     | 157,7  | März        |
| 98,9                                | 95,1                 | 110,4                | 98,5                     | 106,3                     | 97,3                      | 158,5  | April       |
| 93,1                                | 96,3                 | 107,0                | 92,6                     | 93,5                      | 92,5                      | 159,4  | Mai         |
| 105,1                               | 98,3                 | 114,7                | 104,8                    | 103,5                     | 105,0                     | 159,1  | Juni        |
| 117,5                               | 119,8                | 144,8                | 116,5                    | 113,8                     | 116,9                     | 183,4  | Juli        |
| 99,1                                | 120,3                | 115,9                | 98,3                     | 99,3                      | 98,2                      | 170,0  | August      |
| 106,6                               | 147,3                | 110,7                | 106,2                    | 95,8                      | 107,9                     | 163,5  | September   |

#### 4.6 Index des Volumens (Jahr 2005 = 100) nach Warengruppen der Ernährungswirtschaft und der Gewerblichen Wirtschaft <sup>\*)</sup>

##### 4.6.1 Ausfuhr

##### 4.6.1.3 Drittländer

| Gewerbliche Wirtschaft<br>(EGW 5-8) | Rohstoffe<br>(EGW 5) | Halbwaren<br>(EGW 6) | Fertigwaren<br>(EGW 7+8) | Vorzeugnisse<br>(EGW 7) | Enderzeugnisse<br>(EGW 8) | Andere nicht<br>aufgliederbare<br>Warenverkehre<br>(EGW 9) | Jahr, Monat  |
|-------------------------------------|----------------------|----------------------|--------------------------|-------------------------|---------------------------|--|--------------|
| 113,4                               | 139,8                | 127,0                | 112,7                    | 103,8                   | 114,1                     | 160,0  | 2010 Oktober |
| 121,7                               | 147,1                | 129,2                | 121,2                    | 111,2                   | 122,8                     | 186,9  | November     |
| 113,1                               | 140,3                | 122,1                | 112,5                    | 98,7                    | 114,8                     | 179,2  | Dezember     |
| 95,1                                | 145,1                | 111,8                | 94,1                     | 102,5                   | 92,7                      | 121,0  | Januar       |
| 111,7                               | 127,2                | 120,9                | 111,2                    | 103,4                   | 112,5                     | 123,1  | Februar      |
| 142,8                               | 149,1                | 143,1                | 142,7                    | 135,4                   | 143,9                     | 172,9  | März         |
| 123,2                               | 121,0                | 124,7                | 123,2                    | 125,4                   | 122,8                     | 134,8  | April        |
| 122,5                               | 122,8                | 119,0                | 122,7                    | 117,1                   | 123,5                     | 145,3  | Mai          |
| 135,6                               | 116,3                | 132,9                | 135,8                    | 124,9                   | 137,5                     | 155,6  | Juni         |
| 137,3                               | 93,8                 | 135,1                | 137,7                    | 122,3                   | 140,2                     | 167,4  | Juli         |
| 127,8                               | 81,2                 | 126,9                | 128,2                    | 118,4                   | 129,7                     | 149,3  | August       |
| 141,3                               | 90,7                 | 136,6                | 141,8                    | 120,6                   | 145,2                     | 140,1  | September    |
| 138,8                               | 135,2                | 138,3                | 138,9                    | 115,4                   | 142,6                     | 140,5  | Oktober      |
| 143,7                               | 139,4                | 143,1                | 143,7                    | 116,3                   | 148,1                     | 164,2  | November     |
| 129,9                               | 126,4                | 128,0                | 130,0                    | 107,8                   | 133,5                     | 132,5  | Dezember     |
| 119,2                               | 154,1                | 123,2                | 118,8                    | 113,4                   | 119,6                     | 165,0  | 2011 Januar  |
| 132,3                               | 120,0                | 126,8                | 132,6                    | 116,4                   | 135,1                     | 187,5  | Februar      |
| 158,4                               | 158,7                | 156,3                | 158,5                    | 133,1                   | 162,5                     | 218,8  | März         |
| 132,0                               | 126,1                | 121,7                | 132,4                    | 111,9                   | 135,7                     | 209,1  | April        |
| 150,3                               | 121,9                | 148,1                | 150,6                    | 126,8                   | 154,4                     | 220,4  | Mai          |
| 136,9                               | 111,0                | 122,2                | 137,7                    | 117,7                   | 140,9                     | 214,5  | Juni         |
| 143,3                               | 112,6                | 142,5                | 143,5                    | 115,2                   | 148,0                     | 217,2  | Juli         |
| 143,8                               | 120,2                | 156,2                | 143,5                    | 129,2                   | 145,8                     | 261,7  | August       |
| 151,2                               | 103,9                | 146,9                | 151,7                    | 120,3                   | 156,7                     | 253,1  | September    |
| 145,1                               | 130,8                | 137,1                | 145,5                    | 108,2                   | 151,5                     | 182,4  | Oktober      |
| 155,0                               | 165,8                | 138,5                | 155,6                    | 110,6                   | 162,7                     | 187,9  | November     |
| 146,1                               | 128,7                | 138,6                | 146,5                    | 112,2                   | 152,0                     | 200,2  | Dezember     |

<sup>\*)</sup> Außenhandelsindizes und Außenhandelsvolumen nach EGW können über Genesis-Online abgerufen werden  
(Tabellen 51000-0057 jährlich, 51000-0058 monatlich bzw. Zeitreihen 51000BJ902 jährlich, 51000BM902 monatlich).

## 4.6 Index des Volumens (Jahr 2005 = 100) nach Warengruppen der Ernährungswirtschaft und der Gewerblichen Wirtschaft \*)

### 4.6.2 Einfuhr

#### 4.6.2.1 Insgesamt

| Jahr, Monat       | Insgesamt<br>(EGW 1-9) | Ernährungs-<br>wirtschaft<br>(EGW 1-4) | lebende Tiere<br>(EGW 1) | Nahrungsmittel<br>tierischen<br>Ursprungs<br>(EGW 2) | Nahrungsmittel<br>pflanzlichen<br>Ursprungs<br>(EGW 3) | Genussmittel<br>(EGW 4) |
|-------------------|------------------------|--|--------------------------|--|--|-------------------------|
| 2005 Januar ..... | 94,0                   | 93,1                                   | 111,0                    | 89,5   | 91,0   | 106,4                   |
| Februar .....     | 90,4                   | 86,7                                   | 93,3                     | 86,5   | 86,4   | 87,9                    |
| März .....        | 95,4                   | 92,7                                   | 101,3                    | 92,7   | 95,6   | 79,6                    |
| April .....       | 101,1                  | 103,4                                  | 97,5                     | 99,7   | 106,3  | 99,0                    |
| Mai .....         | 100,4                  | 107,7                                  | 112,2                    | 104,7  | 110,7  | 100,6                   |
| Juni .....        | 100,2                  | 95,5                                   | 89,1                     | 98,8   | 93,7   | 97,6                    |
| Juli .....        | 95,0                   | 94,6                                   | 119,1                    | 91,1   | 93,7   | 101,8                   |
| August .....      | 97,9                   | 101,8                                  | 103,7                    | 102,8  | 104,5  | 88,1                    |
| September .       | 101,8                  | 101,0                                  | 90,2                     | 107,9  | 99,9   | 93,4                    |
| Oktober .....     | 106,1                  | 105,8                                  | 74,0                     | 103,4  | 105,6  | 115,0                   |
| November ..       | 111,3                  | 106,7                                  | 127,2                    | 106,0  | 105,7  | 109,4                   |
| Dezember ..       | 106,7                  | 111,0                                  | 81,4                     | 117,0  | 106,7  | 121,2                   |
| 2006 Januar ..... | 103,6                  | 103,5                                  | 155,8                    | 105,6  | 100,3  | 106,2                   |
| Februar .....     | 106,6                  | 95,8                                   | 101,9                    | 95,0   | 96,8   | 92,6                    |
| März .....        | 117,1                  | 106,8                                  | 116,9                    | 104,6  | 108,2  | 103,5                   |
| April .....       | 109,0                  | 107,5                                  | 92,8                     | 100,4  | 111,9  | 104,8                   |
| Mai .....         | 111,7                  | 109,7                                  | 157,0                    | 110,0  | 109,9  | 102,2                   |
| Juni .....        | 113,0                  | 103,4                                  | 114,6                    | 99,9   | 104,8  | 103,1                   |
| Juli .....        | 109,9                  | 106,0                                  | 117,6                    | 105,7  | 104,6  | 110,8                   |
| August .....      | 105,6                  | 105,2                                  | 124,2                    | 115,2  | 103,2  | 91,6                    |
| September .       | 115,7                  | 107,4                                  | 116,2                    | 103,2  | 109,3  | 106,3                   |
| Oktober .....     | 123,4                  | 115,4                                  | 139,1                    | 120,8  | 112,1  | 115,7                   |
| November ..       | 124,1                  | 106,0                                  | 133,6                    | 107,7  | 103,2  | 111,4                   |
| Dezember ..       | 113,1                  | 109,8                                  | 94,9                     | 107,8  | 107,2  | 126,4                   |
| 2007 Januar ..... | 111,2                  | 110,2                                  | 173,6                    | 109,8  | 108,2  | 111,2                   |
| Februar .....     | 116,5                  | 108,2                                  | 127,3                    | 104,9  | 106,3  | 120,3                   |
| März .....        | 118,8                  | 116,5                                  | 132,9                    | 123,9  | 115,1  | 106,4                   |
| April .....       | 116,9                  | 118,8                                  | 133,1                    | 114,5  | 121,6  | 113,6                   |
| Mai .....         | 111,0                  | 106,4                                  | 149,5                    | 101,8  | 108,4  | 101,9                   |
| Juni .....        | 116,1                  | 112,0                                  | 127,8                    | 119,8  | 109,6  | 104,7                   |
| Juli .....        | 113,5                  | 109,7                                  | 126,0                    | 107,4  | 109,2  | 114,7                   |
| August .....      | 115,9                  | 112,6                                  | 121,1                    | 118,0  | 110,6  | 109,2                   |
| September .       | 114,3                  | 110,7                                  | 128,8                    | 116,4  | 108,1  | 108,4                   |
| Oktober .....     | 127,1                  | 118,3                                  | 118,9                    | 120,5  | 117,5  | 117,5                   |
| November ..       | 123,3                  | 115,3                                  | 127,6                    | 119,9  | 112,4  | 116,8                   |
| Dezember ..       | 110,9                  | 113,8                                  | 122,6                    | 114,2  | 110,4  | 126,2                   |
| 2008 Januar ..... | 120,5                  | 116,7                                  | 166,0                    | 115,7  | 117,0  | 111,3                   |
| Februar .....     | 118,4                  | 109,7                                  | 146,7                    | 111,1  | 109,2  | 104,8                   |
| März .....        | 117,8                  | 112,1                                  | 124,7                    | 114,5  | 113,3  | 100,4                   |
| April .....       | 122,0                  | 116,7                                  | 167,0                    | 108,3  | 119,6  | 114,6                   |
| Mai .....         | 116,0                  | 117,9                                  | 135,8                    | 123,3  | 117,8  | 106,1                   |
| Juni .....        | 117,3                  | 111,8                                  | 163,0                    | 105,2  | 111,2  | 121,3                   |
| Juli .....        | 122,6                  | 114,4                                  | 157,4                    | 114,1  | 112,6  | 117,6                   |
| August .....      | 108,8                  | 104,5                                  | 192,8                    | 106,3  | 102,2  | 99,5                    |
| September .       | 122,6                  | 111,7                                  | 152,5                    | 113,6  | 107,3  | 121,6                   |
| Oktober .....     | 129,4                  | 118,1                                  | 161,2                    | 118,6  | 113,1  | 133,0                   |
| November ..       | 115,8                  | 111,0                                  | 162,9                    | 113,2  | 105,8  | 122,0                   |
| Dezember ..       | 104,3                  | 114,1                                  | 148,6                    | 115,0  | 107,6  | 134,8                   |
| 2009 Januar ..... | 103,8                  | 114,5                                  | 201,9                    | 116,9  | 110,0  | 118,1                   |
| Februar .....     | 101,9                  | 107,2                                  | 171,2                    | 103,3  | 107,6  | 105,3                   |
| März .....        | 110,2                  | 118,7                                  | 170,1                    | 111,1  | 118,8  | 126,4                   |
| April .....       | 104,0                  | 120,0                                  | 167,3                    | 117,3  | 121,6  | 112,9                   |
| Mai .....         | 97,2                   | 111,1                                  | 220,4                    | 108,3  | 110,9  | 103,9                   |
| Juni .....        | 103,0                  | 108,3                                  | 134,5                    | 110,7  | 105,1  | 114,2                   |
| Juli .....        | 103,2                  | 112,6                                  | 190,1                    | 108,5  | 110,1  | 121,5                   |
| August .....      | 97,2                   | 109,9                                  | 181,7                    | 112,8  | 107,8  | 104,1                   |
| September .       | 113,7                  | 113,6                                  | 171,9                    | 118,3  | 107,5  | 122,8                   |

#### 4.6 Index des Volumens (Jahr 2005 = 100) nach Warengruppen der Ernährungswirtschaft und der Gewerblichen Wirtschaft <sup>\*)</sup>

##### 4.6.2 Einfuhr

##### 4.6.2.1 Insgesamt

| Jahr, Monat        | Insgesamt<br>(EGW 1-9) | Ernährungs-<br>wirtschaft<br>(EGW 1-4) | lebende Tiere<br>(EGW 1) | Nahrungsmittel<br>tierischen<br>Ursprungs<br>(EGW 2) | Nahrungsmittel<br>pflanzlichen<br>Ursprungs<br>(EGW 3) | Genussmittel<br>(EGW 4) |
|--------------------|------------------------|--|--------------------------|--|--|-------------------------|
| 2010 Oktober ..... | 116,5                  | 116,2                                  | 158,4                    | 123,2  | 110,2  | 122,4                   |
| November ..        | 110,5                  | 110,5                                  | 172,3                    | 112,1  | 105,1  | 122,6                   |
| Dezember ..        | 105,5                  | 115,8                                  | 195,2                    | 125,3  | 108,5  | 117,7                   |
| 2010 Januar .....  | 103,5                  | 108,8                                  | 171,0                    | 111,1  | 105,5  | 110,4                   |
| Februar .....      | 105,6                  | 107,8                                  | 186,2                    | 107,7  | 106,6  | 103,1                   |
| März .....         | 130,0                  | 124,3                                  | 159,8                    | 130,4  | 121,9  | 118,4                   |
| April .....        | 113,6                  | 112,7                                  | 187,6                    | 108,4  | 113,3  | 109,0                   |
| Mai .....          | 117,8                  | 118,5                                  | 203,7                    | 120,7  | 116,2  | 113,2                   |
| Juni .....         | 130,1                  | 114,9                                  | 170,1                    | 114,3  | 113,1  | 116,9                   |
| Juli .....         | 121,1                  | 115,0                                  | 188,5                    | 109,8  | 113,4  | 122,5                   |
| August .....       | 115,2                  | 115,4                                  | 190,2                    | 116,0  | 114,5  | 108,6                   |
| September .        | 123,3                  | 115,1                                  | 158,0                    | 119,1  | 111,2  | 118,7                   |
| Oktober .....      | 127,8                  | 120,5                                  | 199,1                    | 122,7  | 117,1  | 120,6                   |
| November ..        | 130,0                  | 120,8                                  | 161,3                    | 125,1  | 116,7  | 125,0                   |
| Dezember ..        | 118,3                  | 117,4                                  | 202,6                    | 125,4  | 112,0  | 113,8                   |
| 2011 Januar .....  | 118,3                  | 104,0                                  | 115,2                    | 104,8  | 102,4  | 107,9                   |
| Februar .....      | 123,3                  | 101,4                                  | 129,3                    | 99,3   | 101,8  | 100,6                   |
| März .....         | 132,8                  | 112,2                                  | 129,1                    | 113,3  | 109,7  | 118,5                   |
| April .....        | 123,3                  | 107,5                                  | 146,5                    | 104,7  | 107,9  | 106,6                   |
| Mai .....          | 132,6                  | 111,9                                  | 147,5                    | 109,5  | 111,2  | 115,3                   |
| Juni .....         | 127,0                  | 109,4                                  | 151,8                    | 110,2  | 106,7  | 113,9                   |
| Juli .....         | 125,5                  | 101,4                                  | 145,6                    | 100,8  | 96,5   | 117,5                   |
| August .....       | 121,1                  | 110,1                                  | 129,0                    | 109,6  | 107,7  | 118,6                   |
| September .        | 128,2                  | 111,7                                  | 156,6                    | 110,4  | 108,0  | 124,4                   |
| Oktober .....      | 126,0                  | 112,5                                  | 152,9                    | 116,1  | 107,6  | 120,8                   |
| November ..        | 130,1                  | 112,9                                  | 158,7                    | 115,7  | 104,9  | 135,0                   |
| Dezember ..        | 118,7                  | 114,5                                  | 146,1                    | 120,6  | 107,7  | 127,6                   |

<sup>\*)</sup> Außenhandelsindizes und Außenhandelsvolumen nach EGW können über Genesis-Online abgerufen werden  
(Tabellen 51000-0057 jährlich, 51000-0058 monatlich bzw. Zeitreihen 51000BJ902 jährlich, 51000BM902 monatlich).



#### 4.6 Index des Volumens (Jahr 2005 = 100) nach Warengruppen der Ernährungswirtschaft und der Gewerblichen Wirtschaft \*)

##### 4.6.2 Einfuhr

##### 4.6.2.1 Insgesamt

| Gewerbliche Wirtschaft<br>(EGW 5-8) | Rohstoffe<br>(EGW 5) | Halbwaren<br>(EGW 6) | Fertigwaren<br>(EGW 7+8) | Vorzeugnisse<br>(EGW 7) | Enderzeugnisse<br>(EGW 8) | Andere nicht<br>aufgliederbare<br>Warenverkehre<br>(EGW 9) | Jahr, Monat |
|-------------------------------------|----------------------|----------------------|--------------------------|-------------------------|---------------------------|--|-------------|
| 94,4                                | 108,0                | 99,3                 | 91,9                     | 92,8                    | 91,7                      | 86,3   | 2005 Januar |
| 91,3                                | 92,6                 | 111,2                | 89,0                     | 93,6                    | 88,2                      | 74,2   | Februar     |
| 96,1                                | 108,3                | 100,0                | 93,9                     | 97,3                    | 93,3                      | 82,1   | März        |
| 101,3                               | 97,9                 | 92,5                 | 102,7                    | 103,4                   | 102,6                     | 91,7   | April       |
| 99,9                                | 104,1                | 100,8                | 99,2                     | 108,7                   | 97,5                      | 98,4   | Mai         |
| 100,9                               | 107,5                | 94,2                 | 100,6                    | 99,1                    | 100,9                     | 94,3   | Juni        |
| 95,0                                | 81,8                 | 99,2                 | 96,4                     | 102,2                   | 95,4                      | 95,5   | Juli        |
| 97,3                                | 98,7                 | 102,6                | 96,6                     | 94,6                    | 96,9                      | 103,8  | August      |
| 101,7                               | 97,4                 | 102,2                | 102,2                    | 97,4                    | 103,1                     | 105,5  | September   |
| 105,8                               | 98,2                 | 97,6                 | 107,7                    | 109,4                   | 107,4                     | 115,0  | Oktober     |
| 111,0                               | 100,3                | 102,1                | 113,5                    | 103,7                   | 115,2                     | 130,4  | November    |
| 105,7                               | 105,8                | 98,5                 | 106,5                    | 99,7                    | 107,7                     | 122,9  | Dezember    |
| 104,6                               | 114,2                | 101,7                | 103,5                    | 105,2                   | 103,2                     | 77,9   | 2006 Januar |
| 108,0                               | 120,7                | 106,1                | 106,4                    | 105,0                   | 106,6                     | 94,2   | Februar     |
| 118,3                               | 115,8                | 117,7                | 118,7                    | 112,1                   | 119,8                     | 107,7  | März        |
| 108,9                               | 109,4                | 103,1                | 109,4                    | 113,2                   | 108,7                     | 115,9  | April       |
| 111,3                               | 108,4                | 111,5                | 111,7                    | 112,1                   | 111,7                     | 124,5  | Mai         |
| 113,0                               | 98,1                 | 106,1                | 115,8                    | 115,6                   | 115,9                     | 134,9  | Juni        |
| 109,1                               | 104,9                | 110,9                | 109,4                    | 114,9                   | 108,5                     | 142,2  | Juli        |
| 104,4                               | 98,2                 | 107,5                | 105,0                    | 109,6                   | 104,1                     | 137,4  | August      |
| 114,9                               | 103,0                | 121,4                | 115,8                    | 113,3                   | 116,3                     | 156,6  | September   |
| 122,2                               | 98,1                 | 119,8                | 125,9                    | 120,6                   | 126,8                     | 173,4  | Oktober     |
| 123,4                               | 101,9                | 114,9                | 127,4                    | 124,5                   | 127,9                     | 182,6  | November    |
| 110,9                               | 108,2                | 103,5                | 112,1                    | 110,5                   | 112,4                     | 177,3  | Dezember    |
| 111,8                               | 102,6                | 108,6                | 113,5                    | 118,2                   | 112,7                     | 95,7   | 2007 Januar |
| 117,6                               | 112,3                | 108,2                | 119,4                    | 124,5                   | 118,5                     | 104,3  | Februar     |
| 119,1                               | 95,9                 | 111,4                | 123,2                    | 129,8                   | 122,1                     | 116,8  | März        |
| 116,9                               | 104,7                | 104,5                | 120,0                    | 128,7                   | 118,4                     | 112,5  | April       |
| 111,4                               | 103,0                | 105,9                | 113,1                    | 120,4                   | 111,9                     | 112,1  | Mai         |
| 115,7                               | 98,8                 | 107,9                | 118,9                    | 124,3                   | 118,0                     | 135,5  | Juni        |
| 113,5                               | 98,1                 | 103,9                | 116,8                    | 125,9                   | 115,2                     | 122,2  | Juli        |
| 115,9                               | 96,6                 | 111,6                | 119,1                    | 122,3                   | 118,6                     | 122,1  | August      |
| 114,2                               | 90,1                 | 104,8                | 118,6                    | 114,5                   | 119,3                     | 126,0  | September   |
| 127,1                               | 103,7                | 109,6                | 132,2                    | 128,0                   | 133,0                     | 148,9  | Oktober     |
| 123,1                               | 116,2                | 103,6                | 126,2                    | 123,4                   | 126,7                     | 144,5  | November    |
| 109,7                               | 115,4                | 108,7                | 109,0                    | 103,5                   | 110,0                     | 137,1  | Dezember    |
| 122,5                               | 119,0                | 106,3                | 124,8                    | 132,2                   | 123,5                     | 74,8   | 2008 Januar |
| 120,6                               | 108,3                | 113,9                | 123,1                    | 125,8                   | 122,6                     | 80,4   | Februar     |
| 119,5                               | 109,1                | 105,0                | 122,6                    | 128,8                   | 121,5                     | 85,9   | März        |
| 123,4                               | 112,0                | 104,6                | 127,1                    | 133,6                   | 126,0                     | 95,6   | April       |
| 116,1                               | 100,6                | 105,3                | 119,5                    | 125,8                   | 118,4                     | 106,7  | Mai         |
| 118,2                               | 92,7                 | 116,2                | 122,0                    | 133,6                   | 120,0                     | 105,7  | Juni        |
| 124,1                               | 107,3                | 117,7                | 127,2                    | 134,0                   | 126,0                     | 102,1  | Juli        |
| 109,4                               | 88,8                 | 115,4                | 111,6                    | 118,0                   | 110,5                     | 104,4  | August      |
| 123,8                               | 100,5                | 112,0                | 128,4                    | 137,6                   | 126,8                     | 114,8  | September   |
| 130,1                               | 96,3                 | 130,0                | 135,0                    | 133,5                   | 135,2                     | 134,3  | Oktober     |
| 115,3                               | 106,4                | 101,6                | 118,1                    | 116,0                   | 118,5                     | 137,2  | November    |
| 103,0                               | 103,4                | 94,7                 | 103,8                    | 87,0                    | 106,7                     | 117,0  | Dezember    |
| 103,6                               | 108,7                | 91,7                 | 104,2                    | 100,4                   | 104,8                     | 84,2   | 2009 Januar |
| 102,2                               | 92,6                 | 102,1                | 103,5                    | 98,0                    | 104,5                     | 82,6   | Februar     |
| 109,6                               | 96,5                 | 104,3                | 112,1                    | 102,7                   | 113,7                     | 105,7  | März        |
| 103,6                               | 85,3                 | 97,0                 | 106,9                    | 94,8                    | 109,0                     | 78,0   | April       |
| 96,6                                | 92,5                 | 84,7                 | 98,5                     | 101,3                   | 98,0                      | 83,5   | Mai         |
| 103,1                               | 86,6                 | 95,6                 | 106,2                    | 107,4                   | 106,0                     | 88,3   | Juni        |
| 102,7                               | 92,3                 | 93,6                 | 105,2                    | 106,6                   | 105,0                     | 93,2   | Juli        |
| 96,3                                | 98,9                 | 91,6                 | 96,4                     | 94,5                    | 96,8                      | 93,6   | August      |
| 114,5                               | 110,9                | 96,8                 | 116,9                    | 110,7                   | 118,0                     | 92,9   | September   |

#### 4.6 Index des Volumens (Jahr 2005 = 100) nach Warengruppen der Ernährungswirtschaft und der Gewerblichen Wirtschaft \*)

##### 4.6.2 Einfuhr

##### 4.6.2.1 Insgesamt

| Gewerbliche Wirtschaft<br>(EGW 5-8) | Rohstoffe<br>(EGW 5) | Halbwaren<br>(EGW 6) | Fertigwaren<br>(EGW 7+8) | Vorerzeugnisse<br>(EGW 7) | Enderzeugnisse<br>(EGW 8) | Andere nicht<br>aufgliederbare<br>Warenverkehre<br>(EGW 9) | Jahr, Monat |
|-------------------------------------|----------------------|----------------------|--------------------------|---------------------------|---------------------------|--|-------------|
| 116,8                               | 99,2                 | 104,3                | 120,7                    | 121,3                     | 120,6                     | 107,7  | Oktober     |
| 110,3                               | 88,1                 | 100,8                | 114,5                    | 112,5                     | 114,8                     | 116,8  | November    |
| 104,5                               | 103,1                | 95,4                 | 105,6                    | 103,7                     | 106,0                     | 109,1  | Dezember    |
| 103,7                               | 97,4                 | 99,6                 | 105,0                    | 105,5                     | 104,9                     | 88,7   | 2010 Januar |
| 105,9                               | 97,2                 | 98,4                 | 107,9                    | 108,5                     | 107,8                     | 93,3   | Februar     |
| 131,4                               | 106,1                | 120,0                | 136,3                    | 135,1                     | 136,5                     | 104,7  | März        |
| 114,5                               | 104,1                | 106,0                | 116,9                    | 121,3                     | 116,1                     | 92,6   | April       |
| 118,5                               | 102,9                | 110,8                | 121,6                    | 129,0                     | 120,3                     | 98,4   | Mai         |
| 132,4                               | 99,1                 | 121,6                | 138,3                    | 130,6                     | 139,7                     | 102,7  | Juni        |
| 122,5                               | 94,6                 | 108,9                | 127,9                    | 130,3                     | 127,5                     | 96,8   | Juli        |
| 115,8                               | 95,3                 | 115,6                | 118,7                    | 119,8                     | 118,6                     | 97,8   | August      |
| 125,1                               | 78,2                 | 118,3                | 132,5                    | 130,4                     | 132,9                     | 93,7   | September   |
| 129,2                               | 96,7                 | 121,5                | 134,7                    | 127,9                     | 135,9                     | 104,8  | Oktober     |
| 132,1                               | 101,8                | 116,9                | 138,1                    | 126,7                     | 140,0                     | 94,6   | November    |
| 119,1                               | 104,1                | 107,2                | 122,5                    | 110,8                     | 124,5                     | 99,4   | Dezember    |
| 114,5                               | 108,4                | 99,6                 | 117,0                    | 113,6                     | 117,6                     | 251,1  | 2011 Januar |
| 120,4                               | 105,2                | 103,4                | 124,4                    | 126,7                     | 124,0                     | 247,0  | Februar     |
| 129,2                               | 101,1                | 115,7                | 134,6                    | 139,5                     | 133,7                     | 275,6  | März        |
| 119,7                               | 101,7                | 113,6                | 122,9                    | 126,3                     | 122,3                     | 253,8  | April       |
| 129,3                               | 93,8                 | 117,8                | 135,6                    | 134,7                     | 135,8                     | 265,8  | Mai         |
| 123,1                               | 85,5                 | 114,9                | 129,3                    | 129,7                     | 129,3                     | 267,6  | Juni        |
| 123,1                               | 112,2                | 113,9                | 125,6                    | 127,2                     | 125,3                     | 243,2  | Juli        |
| 117,4                               | 85,4                 | 116,7                | 122,1                    | 119,2                     | 122,6                     | 243,2  | August      |
| 125,1                               | 91,9                 | 110,1                | 131,4                    | 118,7                     | 133,6                     | 248,8  | September   |
| 123,0                               | 94,3                 | 105,0                | 129,0                    | 116,9                     | 131,1                     | 234,8  | Oktober     |
| 126,4                               | 108,2                | 110,7                | 130,7                    | 113,2                     | 133,8                     | 266,8  | November    |
| 114,1                               | 105,9                | 99,2                 | 116,9                    | 102,3                     | 119,5                     | 247,3  | Dezember    |

\*) Außenhandelsindizes und Außenhandelsvolumen nach EGW können über Genesis-Online abgerufen werden  
(Tabellen 51000-0057 jährlich, 51000-0058 monatlich bzw. Zeitreihen 51000BJ902 jährlich, 51000BM902 monatlich).

#### 4.6 Index des Volumens (Jahr 2005 = 100) nach Warengruppen der Ernährungswirtschaft und der Gewerblichen Wirtschaft \*)

##### 4.6.2 Einfuhr

##### 4.6.2.2 EU-Länder

| Jahr, Monat       | Insgesamt<br>(EGW 1-9) | Ernährungs-<br>wirtschaft<br>(EGW 1-4) | lebende Tiere<br>(EGW 1) | Nahrungsmittel<br>tierischen<br>Ursprungs<br>(EGW 2) | Nahrungsmittel<br>pflanzlichen<br>Ursprungs<br>(EGW 3) | Genussmittel<br>(EGW 4) |
|-------------------|------------------------|--|--------------------------|--|--|-------------------------|
| 2005 Januar ..... | 91,6                   | 89,4                                   | 111,7                    | 88,5   | 88,1   | 93,7                    |
| Februar .....     | 91,6                   | 86,3                                   | 94,4                     | 85,4   | 86,5   | 86,2                    |
| März .....        | 99,0                   | 95,7                                   | 101,0                    | 93,2   | 97,5   | 91,5                    |
| April .....       | 101,6                  | 101,9                                  | 95,7                     | 98,3   | 105,1  | 96,1                    |
| Mai .....         | 101,8                  | 109,8                                  | 111,7                    | 106,4  | 113,2  | 101,1                   |
| Juni .....        | 101,4                  | 96,0                                   | 88,7                     | 102,5  | 94,2   | 90,0                    |
| Juli .....        | 95,9                   | 93,0                                   | 119,5                    | 89,1   | 93,0   | 97,1                    |
| August .....      | 94,1                   | 103,0                                  | 104,1                    | 100,7  | 106,6  | 90,4                    |
| September .       | 101,3                  | 99,8                                   | 90,3                     | 106,7  | 98,4   | 91,0                    |
| Oktober .....     | 105,2                  | 106,0                                  | 73,2                     | 104,0  | 105,7  | 119,4                   |
| November ..       | 113,2                  | 106,9                                  | 128,5                    | 105,3  | 104,0  | 121,3                   |
| Dezember ..       | 103,3                  | 112,2                                  | 81,2                     | 119,9  | 107,7  | 122,1                   |
| 2006 Januar ..... | 99,8                   | 104,6                                  | 157,5                    | 107,3  | 100,2  | 109,0                   |
| Februar .....     | 103,9                  | 95,8                                   | 102,6                    | 96,9   | 96,6   | 87,7                    |
| März .....        | 117,7                  | 107,3                                  | 117,2                    | 105,8  | 109,2  | 99,7                    |
| April .....       | 108,7                  | 105,5                                  | 92,2                     | 102,4  | 107,8  | 104,3                   |
| Mai .....         | 109,1                  | 111,1                                  | 157,7                    | 112,1  | 110,0  | 104,7                   |
| Juni .....        | 111,7                  | 101,4                                  | 115,3                    | 100,7  | 101,7  | 99,0                    |
| Juli .....        | 107,9                  | 104,9                                  | 118,1                    | 103,3  | 103,3  | 114,0                   |
| August .....      | 98,9                   | 104,4                                  | 125,2                    | 115,8  | 101,6  | 85,8                    |
| September .       | 113,0                  | 105,5                                  | 114,5                    | 104,8  | 105,7  | 103,9                   |
| Oktober .....     | 121,7                  | 112,1                                  | 139,5                    | 119,8  | 107,7  | 109,7                   |
| November ..       | 122,9                  | 103,9                                  | 134,7                    | 106,7  | 98,7   | 117,0                   |
| Dezember ..       | 111,9                  | 110,0                                  | 94,7                     | 113,5  | 105,0  | 130,2                   |
| 2007 Januar ..... | 104,9                  | 107,2                                  | 176,9                    | 107,6  | 103,0  | 112,7                   |
| Februar .....     | 110,3                  | 101,1                                  | 128,0                    | 103,0  | 100,2  | 95,7                    |
| März .....        | 116,7                  | 114,7                                  | 133,0                    | 123,6  | 111,3  | 105,7                   |
| April .....       | 113,6                  | 114,8                                  | 131,4                    | 118,0  | 114,6  | 104,6                   |
| Mai .....         | 110,4                  | 106,9                                  | 150,9                    | 104,5  | 107,5  | 101,0                   |
| Juni .....        | 115,9                  | 112,3                                  | 127,8                    | 121,4  | 109,0  | 103,0                   |
| Juli .....        | 110,7                  | 107,7                                  | 127,5                    | 107,5  | 107,5  | 105,1                   |
| August .....      | 108,9                  | 114,4                                  | 121,4                    | 122,7  | 110,6  | 111,3                   |
| September .       | 109,8                  | 111,3                                  | 130,5                    | 120,9  | 108,3  | 98,6                    |
| Oktober .....     | 123,7                  | 115,7                                  | 119,6                    | 121,8  | 113,1  | 112,9                   |
| November ..       | 118,4                  | 111,6                                  | 128,2                    | 119,5  | 105,8  | 117,9                   |
| Dezember ..       | 103,9                  | 113,2                                  | 123,6                    | 115,3  | 107,5  | 134,3                   |
| 2008 Januar ..... | 112,7                  | 115,7                                  | 168,6                    | 117,8  | 114,8  | 103,9                   |
| Februar .....     | 113,4                  | 107,9                                  | 148,9                    | 114,1  | 105,2  | 97,3                    |
| März .....        | 114,1                  | 111,3                                  | 125,1                    | 118,0  | 109,4  | 101,7                   |
| April .....       | 119,0                  | 114,8                                  | 168,9                    | 108,0  | 115,9  | 115,2                   |
| Mai .....         | 111,9                  | 116,2                                  | 136,5                    | 126,7  | 113,0  | 102,0                   |
| Juni .....        | 114,0                  | 109,8                                  | 164,7                    | 106,3  | 108,2  | 114,9                   |
| Juli .....        | 115,5                  | 112,9                                  | 159,4                    | 117,0  | 108,1  | 117,0                   |
| August .....      | 100,8                  | 104,2                                  | 195,2                    | 109,0  | 100,9  | 90,7                    |
| September .       | 117,5                  | 111,7                                  | 154,8                    | 113,9  | 105,1  | 130,1                   |
| Oktober .....     | 124,5                  | 115,4                                  | 163,8                    | 118,8  | 109,5  | 127,0                   |
| November ..       | 106,9                  | 110,7                                  | 165,0                    | 116,1  | 102,1  | 129,4                   |
| Dezember ..       | 95,3                   | 115,3                                  | 151,4                    | 119,3  | 106,2  | 143,2                   |
| 2009 Januar ..... | 93,7                   | 112,7                                  | 206,3                    | 118,7  | 105,7  | 113,2                   |
| Februar .....     | 97,0                   | 107,7                                  | 174,0                    | 104,4  | 106,9  | 105,9                   |
| März .....        | 107,6                  | 117,2                                  | 172,6                    | 112,4  | 116,6  | 121,0                   |
| April .....       | 98,8                   | 122,5                                  | 168,8                    | 122,7  | 122,6  | 112,1                   |
| Mai .....         | 94,1                   | 112,3                                  | 223,1                    | 109,9  | 108,9  | 112,0                   |
| Juni .....        | 99,5                   | 106,5                                  | 135,8                    | 110,5  | 102,3  | 111,8                   |
| Juli .....        | 98,4                   | 112,6                                  | 192,6                    | 109,7  | 107,9  | 126,8                   |
| August .....      | 91,1                   | 112,7                                  | 184,3                    | 115,2  | 109,4  | 108,1                   |
| September .       | 105,7                  | 111,0                                  | 174,7                    | 117,0  | 102,9  | 123,0                   |

#### 4.6 Index des Volumens (Jahr 2005 = 100) nach Warengruppen der Ernährungswirtschaft und der Gewerblichen Wirtschaft <sup>\*)</sup>

##### 4.6.2 Einfuhr

##### 4.6.2.2 EU-Länder

| Jahr, Monat        | Insgesamt<br>(EGW 1-9) | Ernährungs-<br>wirtschaft<br>(EGW 1-4) | lebende Tiere<br>(EGW 1) | Nahrungsmittel<br>tierischen<br>Ursprungs<br>(EGW 2) | Nahrungsmittel<br>pflanzlichen<br>Ursprungs<br>(EGW 3) | Genussmittel<br>(EGW 4) |
|--------------------|------------------------|--|--------------------------|--|--|-------------------------|
| 2010 Oktober ..... | 111,8                  | 117,0                                  | 160,3                    | 123,6  | 109,8  | 127,8                   |
| November ..        | 103,1                  | 108,5                                  | 175,0                    | 109,8  | 100,9  | 129,5                   |
| Dezember ..        | 99,9                   | 119,3                                  | 198,9                    | 130,8  | 108,4  | 129,2                   |
| 2010 Januar .....  | 92,4                   | 106,5                                  | 174,3                    | 110,7  | 100,6  | 111,9                   |
| Februar .....      | 100,5                  | 108,4                                  | 190,0                    | 108,5  | 106,0  | 103,8                   |
| März .....         | 117,9                  | 124,6                                  | 161,3                    | 132,7  | 121,0  | 114,9                   |
| April .....        | 104,3                  | 114,0                                  | 189,9                    | 111,4  | 113,9  | 105,8                   |
| Mai .....          | 109,9                  | 122,9                                  | 206,8                    | 126,9  | 118,9  | 116,2                   |
| Juni .....         | 123,6                  | 114,9                                  | 172,0                    | 114,8  | 112,4  | 115,6                   |
| Juli .....         | 112,2                  | 117,7                                  | 191,1                    | 114,2  | 114,1  | 129,4                   |
| August .....       | 102,8                  | 119,4                                  | 193,1                    | 121,2  | 117,6  | 108,4                   |
| September .        | 115,0                  | 116,3                                  | 160,8                    | 122,0  | 110,8  | 120,9                   |
| Oktober .....      | 118,4                  | 120,6                                  | 202,9                    | 126,4  | 112,9  | 127,7                   |
| November ..        | 117,6                  | 118,7                                  | 163,7                    | 126,3  | 110,7  | 130,1                   |
| Dezember ..        | 111,3                  | 119,8                                  | 206,7                    | 131,6  | 110,0  | 121,3                   |
| 2011 Januar .....  | 105,1                  | 99,2                                   | 117,4                    | 104,9  | 95,3   | 101,2                   |
| Februar .....      | 115,3                  | 97,2                                   | 131,4                    | 98,5   | 96,5   | 90,9                    |
| März .....         | 129,5                  | 108,8                                  | 129,8                    | 112,3  | 104,9  | 115,0                   |
| April .....        | 115,2                  | 105,1                                  | 147,8                    | 106,2  | 102,9  | 104,7                   |
| Mai .....          | 122,8                  | 105,6                                  | 148,8                    | 106,8  | 102,7  | 108,0                   |
| Juni .....         | 124,9                  | 107,8                                  | 153,2                    | 112,2  | 102,5  | 113,9                   |
| Juli .....         | 113,8                  | 98,7                                   | 147,6                    | 100,0  | 92,0   | 118,9                   |
| August .....       | 107,3                  | 107,6                                  | 130,9                    | 110,9  | 103,7  | 114,6                   |
| September .        | 121,9                  | 110,3                                  | 158,8                    | 110,5  | 105,5  | 123,9                   |
| Oktober .....      | 119,7                  | 111,2                                  | 155,5                    | 117,6  | 103,2  | 126,4                   |
| November ..        | 122,5                  | 112,5                                  | 161,4                    | 117,1  | 101,8  | 145,1                   |
| Dezember ..        | 111,8                  | 117,8                                  | 148,5                    | 125,1  | 108,3  | 140,9                   |

<sup>\*)</sup> Außenhandelsindizes und Außenhandelsvolumen nach EGW können über Genesis-Online abgerufen werden (Tabellen 51000-0057 jährlich, 51000-0058 monatlich bzw. Zeitreihen 51000BJ902 jährlich, 51000BM902 monatlich).

#### 4.6 Index des Volumens (Jahr 2005 = 100) nach Warengruppen der Ernährungswirtschaft und der Gewerblichen Wirtschaft \*)

##### 4.6.2 Einfuhr

##### 4.6.2.2 EU-Länder

| Gewerbliche Wirtschaft<br>(EGW 5-8) | Rohstoffe<br>(EGW 5) | Halbwaren<br>(EGW 6) | Fertigwaren<br>(EGW 7+8) | Vorerzeugnisse<br>(EGW 7) | Enderzeugnisse<br>(EGW 8) | Andere nicht<br>aufgliederbare<br>Warenverkehre<br>(EGW 9) | Jahr, Monat |
|-------------------------------------|----------------------|----------------------|--------------------------|---------------------------|---------------------------|--|-------------|
| 92,2                                | 125,4                | 96,5                 | 89,6                     | 90,1                      | 89,5                      | 84,7   | 2005 Januar |
| 93,2                                | 80,2                 | 115,9                | 91,1                     | 92,3                      | 90,8                      | 73,8   | Februar     |
| 100,4                               | 130,9                | 100,9                | 98,4                     | 98,2                      | 98,5                      | 80,2   | März        |
| 102,4                               | 78,3                 | 91,6                 | 105,3                    | 103,4                     | 105,7                     | 87,9   | April       |
| 101,2                               | 112,7                | 100,9                | 100,5                    | 109,0                     | 98,5                      | 97,9   | Mai         |
| 102,4                               | 108,7                | 96,1                 | 102,8                    | 96,3                      | 104,3                     | 95,1   | Juni        |
| 96,4                                | 81,3                 | 98,7                 | 97,0                     | 102,5                     | 95,7                      | 92,4   | Juli        |
| 92,7                                | 76,9                 | 100,7                | 92,6                     | 95,9                      | 91,8                      | 103,2  | August      |
| 101,1                               | 86,3                 | 101,6                | 102,0                    | 97,9                      | 102,9                     | 107,7  | September   |
| 104,4                               | 91,3                 | 98,2                 | 106,0                    | 111,2                     | 104,8                     | 117,1  | Oktober     |
| 112,6                               | 115,9                | 99,6                 | 114,1                    | 103,7                     | 116,6                     | 134,9  | November    |
| 101,1                               | 112,3                | 99,4                 | 100,6                    | 99,4                      | 100,9                     | 125,1  | Dezember    |
| 100,2                               | 115,3                | 100,7                | 99,2                     | 104,3                     | 98,0                      | 83,0   | 2006 Januar |
| 105,4                               | 115,3                | 108,2                | 104,5                    | 103,8                     | 104,6                     | 92,6   | Februar     |
| 119,4                               | 115,5                | 117,4                | 119,9                    | 110,6                     | 122,2                     | 107,3  | März        |
| 108,5                               | 101,3                | 101,6                | 109,8                    | 114,0                     | 108,8                     | 119,4  | April       |
| 107,8                               | 87,1                 | 109,7                | 108,8                    | 111,3                     | 108,2                     | 128,6  | Mai         |
| 111,0                               | 73,1                 | 109,4                | 113,6                    | 113,9                     | 113,5                     | 142,6  | Juni        |
| 105,8                               | 89,6                 | 109,4                | 106,3                    | 113,1                     | 104,7                     | 151,0  | Juli        |
| 95,7                                | 66,1                 | 106,3                | 96,2                     | 105,2                     | 94,1                      | 145,7  | August      |
| 110,7                               | 68,6                 | 124,5                | 111,6                    | 110,1                     | 112,0                     | 167,4  | September   |
| 119,1                               | 86,1                 | 118,9                | 121,2                    | 117,3                     | 122,1                     | 186,2  | Oktober     |
| 120,8                               | 94,2                 | 111,2                | 123,7                    | 121,3                     | 124,3                     | 194,8  | November    |
| 107,5                               | 98,8                 | 103,7                | 108,6                    | 107,2                     | 108,9                     | 193,1  | Dezember    |
| 105,3                               | 105,2                | 101,1                | 105,9                    | 112,8                     | 104,2                     | 94,0   | 2007 Januar |
| 111,5                               | 118,4                | 98,3                 | 112,8                    | 118,5                     | 111,4                     | 105,0  | Februar     |
| 116,7                               | 92,8                 | 105,1                | 119,7                    | 123,4                     | 118,8                     | 120,2  | März        |
| 113,5                               | 95,7                 | 103,1                | 116,0                    | 121,5                     | 114,7                     | 113,2  | April       |
| 110,5                               | 82,7                 | 106,1                | 112,8                    | 118,8                     | 111,4                     | 114,6  | Mai         |
| 114,8                               | 82,3                 | 102,5                | 118,4                    | 121,5                     | 117,6                     | 142,0  | Juni        |
| 110,1                               | 83,1                 | 101,3                | 112,9                    | 116,6                     | 112,0                     | 127,2  | Juli        |
| 107,3                               | 77,8                 | 107,8                | 109,1                    | 115,6                     | 107,5                     | 127,2  | August      |
| 108,3                               | 74,4                 | 102,1                | 111,2                    | 111,0                     | 111,3                     | 132,6  | September   |
| 122,6                               | 101,5                | 109,2                | 125,7                    | 124,6                     | 125,9                     | 156,7  | Oktober     |
| 117,2                               | 97,4                 | 102,5                | 120,4                    | 119,7                     | 120,5                     | 151,5  | November    |
| 100,5                               | 117,6                | 102,2                | 99,3                     | 98,0                      | 99,5                      | 145,4  | Dezember    |
| 114,7                               | 116,5                | 101,5                | 116,2                    | 123,1                     | 114,6                     | 71,4   | 2008 Januar |
| 115,8                               | 90,0                 | 115,2                | 117,5                    | 119,0                     | 117,2                     | 79,3   | Februar     |
| 116,0                               | 109,6                | 104,2                | 117,9                    | 124,0                     | 116,4                     | 85,6   | März        |
| 120,8                               | 98,9                 | 99,0                 | 124,9                    | 126,3                     | 124,6                     | 95,3   | April       |
| 111,5                               | 79,9                 | 102,6                | 114,7                    | 121,5                     | 113,0                     | 109,4  | Mai         |
| 114,9                               | 80,9                 | 112,2                | 117,4                    | 130,3                     | 114,3                     | 105,5  | Juni        |
| 116,5                               | 71,1                 | 114,1                | 119,7                    | 126,2                     | 118,1                     | 102,8  | Juli        |
| 99,9                                | 67,8                 | 114,4                | 100,1                    | 113,7                     | 96,9                      | 108,7  | August      |
| 118,0                               | 71,5                 | 110,2                | 121,9                    | 136,2                     | 118,5                     | 119,5  | September   |
| 124,6                               | 84,2                 | 125,8                | 127,0                    | 126,4                     | 127,2                     | 139,3  | Oktober     |
| 104,7                               | 88,7                 | 93,0                 | 107,2                    | 103,5                     | 108,1                     | 138,9  | November    |
| 91,8                                | 100,3                | 90,3                 | 91,4                     | 81,3                      | 93,8                      | 120,3  | Dezember    |
| 92,6                                | 86,3                 | 90,6                 | 93,3                     | 92,4                      | 93,5                      | 77,5   | 2009 Januar |
| 97,1                                | 79,3                 | 104,3                | 97,2                     | 91,7                      | 98,6                      | 75,5   | Februar     |
| 108,2                               | 78,9                 | 104,3                | 110,6                    | 95,2                      | 114,2                     | 78,7   | März        |
| 97,9                                | 55,3                 | 91,7                 | 101,4                    | 88,3                      | 104,5                     | 71,0   | April       |
| 93,2                                | 63,5                 | 86,4                 | 96,0                     | 95,7                      | 96,0                      | 76,4   | Mai         |
| 99,9                                | 70,3                 | 97,0                 | 102,1                    | 100,8                     | 102,5                     | 79,7   | Juni        |
| 97,4                                | 80,9                 | 94,9                 | 98,8                     | 98,9                      | 98,8                      | 88,7   | Juli        |
| 88,9                                | 74,9                 | 88,2                 | 89,9                     | 90,4                      | 89,8                      | 90,3   | August      |
| 106,1                               | 88,1                 | 92,0                 | 109,0                    | 105,2                     | 109,9                     | 89,5   | September   |

#### 4.6 Index des Volumens (Jahr 2005 = 100) nach Warengruppen der Ernährungswirtschaft und der Gewerblichen Wirtschaft <sup>\*)</sup>

##### 4.6.2 Einfuhr

##### 4.6.2.2 EU-Länder

| Gewerbliche Wirtschaft<br>(EGW 5-8) | Rohstoffe<br>(EGW 5) | Halbwaren<br>(EGW 6) | Fertigwaren<br>(EGW 7+8) | Vorzeugnisse<br>(EGW 7) | Enderzeugnisse<br>(EGW 8) | Andere nicht<br>aufgliederbare<br>Warenverkehre<br>(EGW 9) | Jahr, Monat |
|-------------------------------------|----------------------|----------------------|--------------------------|-------------------------|---------------------------|--|-------------|
| 111,7                               | 80,9                 | 105,1                | 114,5                    | 115,0                   | 114,3                     | 105,1  | Oktober     |
| 101,9                               | 74,7                 | 97,0                 | 104,2                    | 107,0                   | 103,5                     | 114,6  | November    |
| 97,6                                | 94,9                 | 96,2                 | 98,0                     | 97,8                    | 98,0                      | 105,6  | Dezember    |
| 91,4                                | 98,6                 | 92,2                 | 90,9                     | 92,3                    | 90,6                      | 82,7   | 2010 Januar |
| 100,6                               | 99,0                 | 97,3                 | 101,1                    | 100,9                   | 101,1                     | 85,4   | Februar     |
| 118,5                               | 106,6                | 119,1                | 119,1                    | 125,9                   | 117,6                     | 95,5   | März        |
| 104,3                               | 82,2                 | 104,8                | 105,6                    | 114,2                   | 103,5                     | 86,9   | April       |
| 109,5                               | 88,4                 | 103,1                | 111,6                    | 123,6                   | 108,7                     | 92,9   | Mai         |
| 126,0                               | 84,8                 | 119,0                | 129,4                    | 121,1                   | 131,4                     | 97,6   | Juni        |
| 112,8                               | 75,6                 | 105,5                | 116,1                    | 120,2                   | 115,1                     | 91,7   | Juli        |
| 101,6                               | 81,7                 | 113,4                | 101,4                    | 108,4                   | 99,7                      | 92,2   | August      |
| 116,3                               | 66,6                 | 118,6                | 119,1                    | 121,1                   | 118,7                     | 88,8   | September   |
| 119,1                               | 94,6                 | 118,5                | 120,7                    | 118,4                   | 121,3                     | 100,7  | Oktober     |
| 119,2                               | 88,6                 | 110,5                | 122,2                    | 116,4                   | 123,5                     | 88,0   | November    |
| 111,5                               | 111,7                | 104,6                | 112,3                    | 100,6                   | 115,1                     | 93,2   | Dezember    |
| 97,0                                | 116,7                | 93,2                 | 96,3                     | 98,7                    | 95,7                      | 259,5  | 2011 Januar |
| 109,2                               | 94,7                 | 100,6                | 111,2                    | 115,8                   | 110,2                     | 255,3  | Februar     |
| 122,9                               | 100,3                | 112,0                | 125,7                    | 126,0                   | 125,6                     | 284,4  | März        |
| 107,9                               | 89,0                 | 108,3                | 109,0                    | 112,6                   | 108,1                     | 262,8  | April       |
| 116,5                               | 79,1                 | 112,2                | 119,4                    | 116,4                   | 120,1                     | 265,4  | Mai         |
| 118,0                               | 73,1                 | 113,6                | 121,4                    | 118,4                   | 122,1                     | 278,0  | Juni        |
| 107,5                               | 72,0                 | 112,0                | 109,2                    | 116,4                   | 107,5                     | 252,0  | Juli        |
| 99,2                                | 79,5                 | 105,1                | 99,6                     | 103,1                   | 98,8                      | 250,3  | August      |
| 115,4                               | 73,0                 | 106,1                | 119,2                    | 104,1                   | 122,8                     | 257,6  | September   |
| 113,6                               | 69,5                 | 103,0                | 117,8                    | 104,0                   | 121,0                     | 243,0  | Oktober     |
| 115,0                               | 97,4                 | 104,7                | 117,4                    | 101,0                   | 121,3                     | 273,7  | November    |
| 103,1                               | 101,5                | 98,6                 | 103,8                    | 93,2                    | 106,3                     | 255,0  | Dezember    |

<sup>\*)</sup> Außenhandelsindizes und Außenhandelsvolumen nach EGW können über Genesis-Online abgerufen werden  
(Tabellen 51000-0057 jährlich, 51000-0058 monatlich bzw. Zeitreihen 51000BJ902 jährlich, 51000BM902 monatlich).

## 4.6 Index des Volumens (Jahr 2005 = 100) nach Warengruppen der Ernährungswirtschaft und der Gewerblichen Wirtschaft \*)

### 4.6.2 Einfuhr

#### 4.6.2.3 Drittländer

| Jahr, Monat       | Insgesamt<br>(EGW 1-9) | Ernährungs-<br>wirtschaft<br>(EGW 1-4) | lebende Tiere<br>(EGW 1) | Nahrungsmittel<br>tierischen<br>Ursprungs<br>(EGW 2) | Nahrungsmittel<br>pflanzlichen<br>Ursprungs<br>(EGW 3) | Genussmittel<br>(EGW 4) |
|-------------------|------------------------|--|--------------------------|--|--|-------------------------|
| 2005 Januar ..... | 97,3                   | 101,4                                  | 88,1                     | 92,1   | 97,7   | 124,1                   |
| Februar .....     | 88,7                   | 87,6                                   | 57,2                     | 89,6   | 86,1   | 90,2                    |
| März .....        | 90,3                   | 85,9                                   | 109,4                    | 91,3   | 91,2   | 62,9                    |
| April .....       | 100,4                  | 106,8                                  | 160,0                    | 103,7  | 109,1  | 103,1                   |
| Mai .....         | 98,4                   | 102,9                                  | 129,7                    | 99,6   | 105,1  | 99,9                    |
| Juni .....        | 98,5                   | 94,5                                   | 102,3                    | 88,2   | 92,5   | 108,1                   |
| Juli .....        | 93,7                   | 98,1                                   | 106,2                    | 97,1   | 95,2   | 108,4                   |
| August .....      | 103,2                  | 99,0                                   | 90,1                     | 108,7  | 99,9   | 84,8                    |
| September .       | 102,4                  | 103,9                                  | 88,1                     | 111,2  | 103,4  | 96,7                    |
| Oktober .....     | 107,4                  | 105,3                                  | 101,0                    | 101,8  | 105,5  | 109,0                   |
| November ..       | 108,7                  | 106,1                                  | 80,4                     | 108,2  | 109,7  | 92,8                    |
| Dezember ..       | 111,5                  | 108,5                                  | 86,8                     | 108,6  | 104,7  | 119,9                   |
| 2006 Januar ..... | 108,9                  | 100,9                                  | 98,0                     | 100,9  | 100,5  | 102,3                   |
| Februar .....     | 110,4                  | 95,9                                   | 78,8                     | 89,6   | 97,3   | 99,6                    |
| März .....        | 116,1                  | 105,4                                  | 108,0                    | 101,1  | 105,9  | 108,8                   |
| April .....       | 109,4                  | 112,2                                  | 112,2                    | 94,7   | 121,4  | 105,4                   |
| Mai .....         | 115,3                  | 106,3                                  | 132,6                    | 104,1  | 109,6  | 98,7                    |
| Juni .....        | 114,8                  | 108,0                                  | 90,2                     | 97,6   | 111,9  | 109,0                   |
| Juli .....        | 112,8                  | 108,4                                  | 101,3                    | 112,5  | 107,6  | 106,3                   |
| August .....      | 114,9                  | 106,9                                  | 89,8                     | 113,6  | 106,7  | 99,7                    |
| September .       | 119,5                  | 111,7                                  | 172,7                    | 98,6   | 117,5  | 109,6                   |
| Oktober .....     | 125,8                  | 122,9                                  | 123,5                    | 123,6  | 122,3  | 123,9                   |
| November ..       | 125,8                  | 110,8                                  | 95,0                     | 110,5  | 113,4  | 103,6                   |
| Dezember ..       | 114,7                  | 109,3                                  | 102,8                    | 91,6   | 112,4  | 121,1                   |
| 2007 Januar ..... | 119,9                  | 117,1                                  | 59,1                     | 116,2  | 120,2  | 109,0                   |
| Februar .....     | 125,2                  | 124,5                                  | 103,8                    | 110,2  | 120,5  | 154,4                   |
| März .....        | 121,8                  | 120,8                                  | 130,2                    | 124,6  | 123,7  | 107,2                   |
| April .....       | 121,4                  | 127,9                                  | 192,8                    | 104,7  | 137,5  | 126,3                   |
| Mai .....         | 111,9                  | 105,2                                  | 100,2                    | 94,1   | 110,4  | 103,2                   |
| Juni .....        | 116,4                  | 111,2                                  | 126,1                    | 115,2  | 110,9  | 107,1                   |
| Juli .....        | 117,5                  | 114,5                                  | 71,7                     | 107,2  | 113,0  | 128,1                   |
| August .....      | 125,6                  | 108,5                                  | 109,3                    | 104,4  | 110,7  | 106,4                   |
| September .       | 120,7                  | 109,4                                  | 68,9                     | 103,5  | 107,6  | 121,9                   |
| Oktober .....     | 132,0                  | 124,3                                  | 95,6                     | 116,7  | 127,6  | 123,9                   |
| November ..       | 130,1                  | 123,7                                  | 105,7                    | 121,0  | 127,6  | 115,3                   |
| Dezember ..       | 120,9                  | 115,2                                  | 85,9                     | 111,1  | 117,0  | 114,9                   |
| 2008 Januar ..... | 131,4                  | 118,9                                  | 75,1                     | 109,7  | 121,9  | 121,5                   |
| Februar .....     | 125,5                  | 114,0                                  | 70,4                     | 102,7  | 118,2  | 115,3                   |
| März .....        | 123,1                  | 113,7                                  | 112,4                    | 104,4  | 122,5  | 98,6                    |
| April .....       | 126,2                  | 121,0                                  | 100,9                    | 109,4  | 128,0  | 113,8                   |
| Mai .....         | 121,7                  | 121,9                                  | 112,9                    | 113,3  | 128,7  | 111,7                   |
| Juni .....        | 121,8                  | 116,6                                  | 103,8                    | 102,2  | 117,9  | 130,2                   |
| Juli .....        | 132,6                  | 118,1                                  | 89,3                     | 105,8  | 123,0  | 118,5                   |
| August .....      | 120,2                  | 104,9                                  | 106,7                    | 98,7   | 105,2  | 111,7                   |
| September .       | 129,8                  | 111,9                                  | 70,0                     | 112,7  | 112,4  | 109,8                   |
| Oktober .....     | 136,2                  | 124,4                                  | 69,4                     | 118,2  | 121,5  | 141,3                   |
| November ..       | 128,1                  | 111,6                                  | 89,0                     | 104,8  | 114,4  | 111,8                   |
| Dezember ..       | 116,9                  | 111,3                                  | 51,7                     | 102,8  | 110,9  | 123,2                   |
| 2009 Januar ..... | 117,9                  | 118,8                                  | 49,7                     | 111,5  | 119,9  | 125,0                   |
| Februar .....     | 108,8                  | 106,2                                  | 74,2                     | 100,1  | 109,3  | 104,6                   |
| März .....        | 113,8                  | 122,0                                  | 85,7                     | 107,5  | 123,9  | 134,0                   |
| April .....       | 111,2                  | 114,3                                  | 116,4                    | 101,8  | 119,4  | 114,0                   |
| Mai .....         | 101,6                  | 108,3                                  | 127,9                    | 103,4  | 115,4  | 92,8                    |
| Juni .....        | 107,8                  | 112,4                                  | 88,9                     | 111,2  | 111,3  | 117,5                   |
| Juli .....        | 109,9                  | 112,7                                  | 101,7                    | 105,0  | 115,3  | 114,1                   |
| August .....      | 105,8                  | 103,4                                  | 91,4                     | 105,9  | 104,1  | 98,5                    |
| September .       | 124,8                  | 119,6                                  | 76,5                     | 122,0  | 117,8  | 122,5                   |

#### 4.6 Index des Volumens (Jahr 2005 = 100) nach Warengruppen der Ernährungswirtschaft und der Gewerblichen Wirtschaft \*)

##### 4.6.2 Einfuhr

##### 4.6.2.3 Drittländer

| Jahr, Monat        | Insgesamt<br>(EGW 1-9) | Ernährungs-<br>wirtschaft<br>(EGW 1-4) | lebende Tiere<br>(EGW 1) | Nahrungsmittel<br>tierischen<br>Ursprungs<br>(EGW 2) | Nahrungsmittel<br>pflanzlichen<br>Ursprungs<br>(EGW 3) | Genussmittel<br>(EGW 4) |
|--------------------|------------------------|--|--------------------------|--|--|-------------------------|
| 2010 Oktober ..... | 122,9                  | 114,4                                  | 90,9                     | 122,1  | 111,2  | 114,9                   |
| November ..        | 121,0                  | 115,3                                  | 76,7                     | 118,8  | 114,7  | 113,0                   |
| Dezember ..        | 113,2                  | 107,5                                  | 68,4                     | 109,3  | 108,8  | 101,9                   |
| 2010 Januar .....  | 119,2                  | 114,0                                  | 56,1                     | 112,2  | 116,8  | 108,4                   |
| Februar .....      | 112,7                  | 106,3                                  | 56,0                     | 105,5  | 108,1  | 102,1                   |
| März .....         | 146,9                  | 123,7                                  | 108,7                    | 123,9  | 123,8  | 123,1                   |
| April .....        | 126,6                  | 109,5                                  | 108,7                    | 99,8   | 112,0  | 113,4                   |
| Mai .....          | 129,0                  | 108,2                                  | 96,9                     | 102,9  | 110,1  | 108,9                   |
| Juni .....         | 139,3                  | 115,0                                  | 102,3                    | 112,9  | 114,7  | 118,6                   |
| Juli .....         | 133,4                  | 108,6                                  | 97,8                     | 97,3   | 111,7  | 112,9                   |
| August .....       | 132,6                  | 106,1                                  | 88,8                     | 101,0  | 107,2  | 108,8                   |
| September .        | 135,0                  | 112,4                                  | 61,6                     | 111,0  | 112,0  | 115,7                   |
| Oktober .....      | 140,9                  | 120,3                                  | 66,3                     | 112,4  | 126,7  | 110,8                   |
| November ..        | 147,4                  | 125,9                                  | 75,5                     | 121,7  | 130,3  | 118,0                   |
| Dezember ..        | 128,0                  | 111,9                                  | 60,1                     | 107,7  | 116,5  | 103,3                   |
| 2011 Januar .....  | 136,8                  | 115,2                                  | 37,4                     | 104,6  | 118,9  | 117,3                   |
| Februar .....      | 134,5                  | 111,1                                  | 59,4                     | 101,7  | 114,0  | 114,1                   |
| März .....         | 137,5                  | 120,1                                  | 106,9                    | 115,9  | 120,7  | 123,3                   |
| April .....        | 134,7                  | 113,1                                  | 101,5                    | 100,5  | 119,4  | 109,3                   |
| Mai .....          | 146,5                  | 126,5                                  | 102,5                    | 117,2  | 130,6  | 125,5                   |
| Juni .....         | 129,9                  | 113,2                                  | 105,5                    | 104,5  | 116,4  | 113,8                   |
| Juli .....         | 141,9                  | 107,5                                  | 74,9                     | 103,2  | 106,7  | 115,6                   |
| August .....       | 140,5                  | 115,7                                  | 62,5                     | 105,7  | 117,0  | 124,2                   |
| September .        | 137,2                  | 114,9                                  | 80,9                     | 109,9  | 113,6  | 125,0                   |
| Oktober .....      | 134,7                  | 115,5                                  | 63,4                     | 112,1  | 117,8  | 113,0                   |
| November ..        | 140,9                  | 113,7                                  | 63,0                     | 111,9  | 112,2  | 120,9                   |
| Dezember ..        | 128,3                  | 107,0                                  | 63,3                     | 107,8  | 106,2  | 109,1                   |

\*) Außenhandelsindizes und Außenhandelsvolumen nach EGW können über Genesis-Online abgerufen werden (Tabellen 51000-0057 jährlich, 51000-0058 monatlich bzw. Zeitreihen 51000BJ902 jährlich, 51000BM902 monatlich).



#### 4.6 Index des Volumens (Jahr 2005 = 100) nach Warengruppen der Ernährungswirtschaft und der Gewerblichen Wirtschaft \*)

##### 4.6.2 Einfuhr

##### 4.6.2.3 Drittländer

| Gewerbliche Wirtschaft<br>(EGW 5-8) | Rohstoffe<br>(EGW 5) | Halbwaren<br>(EGW 6) | Fertigwaren<br>(EGW 7+8) | Vorerzeugnisse<br>(EGW 7) | Enderzeugnisse<br>(EGW 8) | Andere nicht<br>aufgliederbare<br>Warenverkehre<br>(EGW 9) | Jahr, Monat |
|-------------------------------------|----------------------|----------------------|--------------------------|---------------------------|---------------------------|--|-------------|
| 97,1                                | 101,8                | 106,0                | 95,2                     | 101,5                     | 94,7                      | 95,3   | 2005 Januar |
| 88,9                                | 96,9                 | 100,0                | 86,0                     | 97,8                      | 84,8                      | 76,0   | Februar     |
| 90,5                                | 100,3                | 97,9                 | 87,4                     | 94,4                      | 86,7                      | 91,9   | März        |
| 99,9                                | 104,8                | 94,7                 | 99,1                     | 103,2                     | 98,7                      | 112,3  | April       |
| 98,1                                | 101,1                | 100,4                | 97,2                     | 107,5                     | 96,2                      | 100,8  | Mai         |
| 98,9                                | 107,1                | 89,7                 | 97,5                     | 107,9                     | 96,5                      | 89,9   | Juni        |
| 93,2                                | 82,0                 | 100,3                | 95,5                     | 101,4                     | 94,9                      | 112,0  | Juli        |
| 103,4                               | 106,4                | 107,1                | 102,3                    | 90,3                      | 103,4                     | 107,2  | August      |
| 102,4                               | 101,3                | 103,5                | 102,6                    | 95,7                      | 103,3                     | 93,9   | September   |
| 107,5                               | 100,6                | 96,1                 | 110,2                    | 103,4                     | 110,9                     | 103,8  | Oktober     |
| 108,9                               | 94,8                 | 108,1                | 112,6                    | 103,7                     | 113,4                     | 106,1  | November    |
| 111,7                               | 103,5                | 96,3                 | 115,1                    | 100,8                     | 116,4                     | 110,8  | Dezember    |
| 110,2                               | 113,8                | 104,1                | 109,7                    | 108,3                     | 109,8                     | 50,9   | 2006 Januar |
| 111,3                               | 122,7                | 101,1                | 109,2                    | 108,9                     | 109,3                     | 103,0  | Februar     |
| 116,8                               | 116,0                | 118,4                | 116,9                    | 117,0                     | 116,9                     | 109,8  | März        |
| 109,4                               | 112,3                | 106,8                | 108,8                    | 110,8                     | 108,6                     | 97,1   | April       |
| 116,0                               | 115,9                | 115,6                | 116,0                    | 114,8                     | 116,1                     | 102,8  | Mai         |
| 115,5                               | 106,9                | 98,4                 | 119,1                    | 120,8                     | 118,9                     | 94,1   | Juni        |
| 113,3                               | 110,3                | 114,4                | 114,0                    | 120,6                     | 113,4                     | 95,6   | Juli        |
| 115,6                               | 109,5                | 110,3                | 117,6                    | 123,8                     | 117,1                     | 93,4   | August      |
| 120,2                               | 115,2                | 114,1                | 122,0                    | 123,5                     | 121,8                     | 99,5   | September   |
| 126,3                               | 102,3                | 121,8                | 132,8                    | 131,5                     | 132,9                     | 105,4  | Oktober     |
| 126,8                               | 104,6                | 123,7                | 132,7                    | 134,9                     | 132,5                     | 118,3  | November    |
| 115,3                               | 111,5                | 103,0                | 117,2                    | 121,0                     | 116,8                     | 93,5   | Dezember    |
| 120,3                               | 101,7                | 126,2                | 124,6                    | 135,6                     | 123,6                     | 104,6  | 2007 Januar |
| 125,6                               | 110,1                | 131,5                | 129,1                    | 143,9                     | 127,7                     | 100,5  | Februar     |
| 122,2                               | 97,1                 | 126,1                | 128,3                    | 150,3                     | 126,2                     | 98,9   | März        |
| 121,2                               | 107,8                | 108,0                | 125,7                    | 152,0                     | 123,2                     | 108,9  | April       |
| 112,5                               | 110,3                | 105,4                | 113,6                    | 125,4                     | 112,5                     | 99,1   | Mai         |
| 116,9                               | 104,6                | 120,6                | 119,7                    | 133,4                     | 118,4                     | 101,2  | Juni        |
| 118,0                               | 103,4                | 109,9                | 122,3                    | 156,1                     | 119,1                     | 96,0   | Juli        |
| 127,1                               | 103,3                | 120,4                | 133,7                    | 144,1                     | 132,7                     | 94,6   | August      |
| 121,7                               | 95,6                 | 111,3                | 129,3                    | 125,9                     | 129,6                     | 91,0   | September   |
| 132,8                               | 104,5                | 110,7                | 141,8                    | 139,1                     | 142,0                     | 107,3  | Oktober     |
| 130,8                               | 122,8                | 106,3                | 134,7                    | 135,3                     | 134,7                     | 107,1  | November    |
| 121,6                               | 114,6                | 124,1                | 123,2                    | 121,1                     | 123,4                     | 93,2   | Dezember    |
| 132,7                               | 119,8                | 117,6                | 137,2                    | 161,5                     | 134,9                     | 92,5   | 2008 Januar |
| 126,8                               | 114,8                | 110,8                | 131,1                    | 147,8                     | 129,5                     | 86,2   | Februar     |
| 124,2                               | 108,9                | 107,1                | 129,5                    | 144,5                     | 128,0                     | 87,0   | März        |
| 126,9                               | 116,6                | 117,7                | 130,3                    | 157,4                     | 127,7                     | 97,4   | April       |
| 122,1                               | 107,9                | 111,5                | 126,6                    | 139,7                     | 125,4                     | 92,3   | Mai         |
| 122,4                               | 96,8                 | 125,7                | 128,7                    | 144,2                     | 127,2                     | 106,6  | Juni        |
| 133,9                               | 120,1                | 126,2                | 138,0                    | 159,2                     | 136,0                     | 98,4   | Juli        |
| 121,6                               | 96,2                 | 117,8                | 128,4                    | 131,9                     | 128,1                     | 81,5   | August      |
| 131,4                               | 110,8                | 116,2                | 137,9                    | 142,2                     | 137,5                     | 89,5   | September   |
| 137,3                               | 100,6                | 139,8                | 146,5                    | 156,4                     | 145,6                     | 107,5  | Oktober     |
| 129,1                               | 112,7                | 122,0                | 133,9                    | 156,2                     | 131,7                     | 128,0  | November    |
| 117,5                               | 104,5                | 105,2                | 121,8                    | 105,5                     | 123,3                     | 99,1   | Dezember    |
| 117,8                               | 116,6                | 94,4                 | 120,0                    | 126,1                     | 119,4                     | 120,3  | 2009 Januar |
| 108,8                               | 97,2                 | 96,8                 | 112,7                    | 118,7                     | 112,1                     | 120,2  | Februar     |
| 111,5                               | 102,7                | 104,4                | 114,3                    | 127,1                     | 113,0                     | 249,1  | März        |
| 110,9                               | 95,9                 | 109,5                | 114,9                    | 115,8                     | 114,8                     | 115,1  | April       |
| 100,9                               | 102,7                | 80,6                 | 102,1                    | 119,4                     | 100,5                     | 121,3  | Mai         |
| 107,2                               | 92,3                 | 92,3                 | 112,2                    | 128,8                     | 110,6                     | 134,0  | Juni        |
| 109,6                               | 96,4                 | 90,3                 | 114,5                    | 131,6                     | 112,9                     | 116,7  | Juli        |
| 105,8                               | 107,4                | 99,6                 | 105,9                    | 107,6                     | 105,8                     | 110,7  | August      |
| 125,3                               | 119,0                | 108,0                | 128,3                    | 128,2                     | 128,4                     | 110,5  | September   |

#### 4.6 Index des Volumens (Jahr 2005 = 100) nach Warengruppen der Ernährungswirtschaft und der Gewerblichen Wirtschaft <sup>\*)</sup>

##### 4.6.2 Einfuhr

##### 4.6.2.3 Drittländer

| Gewerbliche Wirtschaft<br>(EGW 5-8) | Rohstoffe<br>(EGW 5) | Halbwaren<br>(EGW 6) | Fertigwaren<br>(EGW 7+8) | Vorzeugnisse<br>(EGW 7) | Enderzeugnisse<br>(EGW 8) | Andere nicht<br>aufgliederbare<br>Warenverkehre<br>(EGW 9) | Jahr, Monat  |
|-------------------------------------|----------------------|----------------------|--------------------------|-------------------------|---------------------------|--|--------------|
| 123,5                               | 105,7                | 102,4                | 129,7                    | 141,5                   | 128,6                     | 121,1  | 2010 Oktober |
| 121,2                               | 92,8                 | 109,8                | 129,4                    | 130,1                   | 129,3                     | 128,9  | November     |
| 113,4                               | 106,0                | 93,6                 | 116,8                    | 122,5                   | 116,3                     | 127,6  | Dezember     |
| 119,5                               | 97,0                 | 117,1                | 125,5                    | 148,0                   | 123,3                     | 120,5  | Januar       |
| 112,7                               | 96,5                 | 101,0                | 117,8                    | 133,0                   | 116,4                     | 135,0  | Februar      |
| 148,2                               | 105,9                | 122,0                | 161,1                    | 164,9                   | 160,8                     | 153,8  | März         |
| 127,7                               | 111,8                | 108,8                | 133,3                    | 144,2                   | 132,2                     | 123,2  | April        |
| 130,3                               | 108,0                | 129,0                | 136,1                    | 146,5                   | 135,1                     | 127,7  | Mai          |
| 140,8                               | 104,2                | 127,7                | 151,2                    | 161,5                   | 150,3                     | 129,9  | Juni         |
| 135,0                               | 101,3                | 116,8                | 145,1                    | 162,9                   | 143,4                     | 123,6  | Juli         |
| 134,2                               | 100,1                | 120,7                | 144,0                    | 156,5                   | 142,8                     | 127,6  | August       |
| 136,6                               | 82,3                 | 117,6                | 152,0                    | 160,4                   | 151,2                     | 120,1  | September    |
| 142,3                               | 97,4                 | 128,5                | 155,0                    | 158,3                   | 154,6                     | 126,7  | Oktober      |
| 148,9                               | 106,4                | 131,9                | 161,1                    | 159,9                   | 161,3                     | 130,0  | November     |
| 128,9                               | 101,4                | 113,4                | 137,2                    | 143,6                   | 136,6                     | 132,3  | Dezember     |
| 137,1                               | 105,5                | 114,5                | 147,1                    | 161,7                   | 145,7                     | 206,3  | 2011 Januar  |
| 134,9                               | 108,9                | 109,9                | 143,6                    | 161,9                   | 141,8                     | 202,9  | Februar      |
| 137,3                               | 101,4                | 124,3                | 147,5                    | 183,2                   | 144,1                     | 228,4  | März         |
| 135,0                               | 106,2                | 126,2                | 143,1                    | 170,6                   | 140,5                     | 206,0  | April        |
| 145,9                               | 99,0                 | 130,8                | 159,2                    | 193,8                   | 155,9                     | 268,2  | Mai          |
| 129,7                               | 89,9                 | 117,9                | 140,9                    | 166,0                   | 138,6                     | 212,1  | Juni         |
| 143,2                               | 126,4                | 118,5                | 149,4                    | 162,2                   | 148,2                     | 196,6  | Juli         |
| 141,1                               | 87,5                 | 143,8                | 154,7                    | 171,3                   | 153,1                     | 205,5  | August       |
| 137,6                               | 98,6                 | 119,5                | 149,0                    | 165,7                   | 147,4                     | 202,1  | September    |
| 135,1                               | 103,0                | 109,6                | 145,3                    | 158,4                   | 144,1                     | 191,1  | Oktober      |
| 141,2                               | 112,0                | 124,8                | 150,0                    | 152,5                   | 149,8                     | 230,2  | November     |
| 128,4                               | 107,5                | 100,5                | 136,0                    | 131,9                   | 136,4                     | 206,4  | Dezember     |

<sup>\*)</sup> Außenhandelsindizes und Außenhandelsvolumen nach EGW können über Genesis-Online abgerufen werden (Tabellen 51000-0057 jährlich, 51000-0058 monatlich bzw. Zeitreihen 51000BJ902 jährlich, 51000BM902 monatlich).

#### 4.7 Index der Durchschnittswerte (Jahr 2005 = 100) nach Warengruppen der Ernährungswirtschaft und der Gewerblichen Wirtschaft \*)

##### 4.7.1 Ausfuhr

##### 4.7.1.1 Insgesamt

| Jahr, Monat       | Insgesamt<br>(EGW 1-9) | Ernährungs-<br>wirtschaft<br>(EGW 1-4) | lebende Tiere<br>(EGW 1) | Nahrungsmittel<br>tierischen<br>Ursprungs<br>(EGW 2) | Nahrungsmittel<br>pflanzlichen<br>Ursprungs<br>(EGW 3) | Genussmittel<br>(EGW 4) |
|-------------------|------------------------|--|--------------------------|--|--|-------------------------|
| 2005 Januar ..... | 98,2                   | 99,6                                   | 94,5                     | 100,7  | 100,4  | 95,7                    |
| Februar .....     | 99,3                   | 99,4                                   | 94,8                     | 100,5  | 99,6   | 96,8                    |
| März .....        | 99,2                   | 100,3                                  | 93,0                     | 99,3   | 100,9  | 101,8                   |
| April .....       | 101,0                  | 99,6                                   | 97,7                     | 99,5   | 100,5  | 97,7                    |
| Mai .....         | 97,1                   | 99,7                                   | 114,6                    | 99,1   | 99,5   | 99,9                    |
| Juni .....        | 100,5                  | 100,1                                  | 113,0                    | 99,8   | 99,6   | 100,3                   |
| Juli .....        | 100,0                  | 99,8                                   | 96,8                     | 100,7  | 99,4   | 99,9                    |
| August .....      | 101,3                  | 99,5                                   | 101,8                    | 100,4  | 98,5   | 100,4                   |
| September .       | 100,8                  | 101,1                                  | 102,4                    | 101,5  | 100,4  | 102,1                   |
| Oktober .....     | 100,6                  | 100,6                                  | 96,0                     | 99,1   | 101,6  | 101,3                   |
| November ..       | 100,8                  | 101,0                                  | 98,3                     | 99,1   | 101,4  | 104,5                   |
| Dezember ..       | 100,9                  | 99,1                                   | 97,9                     | 100,7  | 98,2   | 98,5                    |
| 2006 Januar ..... | 100,6                  | 100,4                                  | 101,7                    | 100,3  | 100,5  | 100,2                   |
| Februar .....     | 100,8                  | 100,8                                  | 93,6                     | 101,3  | 101,8  | 98,2                    |
| März .....        | 100,8                  | 100,7                                  | 103,0                    | 100,1  | 102,9  | 96,0                    |
| April .....       | 100,5                  | 101,6                                  | 106,8                    | 102,0  | 101,0  | 101,7                   |
| Mai .....         | 99,3                   | 100,9                                  | 94,0                     | 102,3  | 100,8  | 99,5                    |
| Juni .....        | 102,4                  | 102,0                                  | 104,9                    | 102,5  | 101,2  | 102,6                   |
| Juli .....        | 99,5                   | 101,7                                  | 104,5                    | 101,9  | 101,6  | 101,6                   |
| August .....      | 101,2                  | 101,0                                  | 94,6                     | 100,1  | 102,5  | 99,4                    |
| September .       | 101,0                  | 101,8                                  | 102,7                    | 102,9  | 101,6  | 100,2                   |
| Oktober .....     | 100,5                  | 102,5                                  | 99,7                     | 103,8  | 103,4  | 98,5                    |
| November ..       | 101,0                  | 103,0                                  | 97,6                     | 103,4  | 103,8  | 101,1                   |
| Dezember ..       | 101,9                  | 102,7                                  | 102,5                    | 103,0  | 102,9  | 101,3                   |
| 2007 Januar ..... | 101,8                  | 103,7                                  | 90,9                     | 101,5  | 105,2  | 105,7                   |
| Februar .....     | 103,4                  | 105,1                                  | 90,1                     | 102,5  | 108,4  | 103,0                   |
| März .....        | 104,2                  | 105,1                                  | 99,0                     | 102,5  | 107,8  | 103,3                   |
| April .....       | 103,8                  | 103,7                                  | 91,6                     | 103,7  | 104,9  | 102,1                   |
| Mai .....         | 103,7                  | 104,9                                  | 91,6                     | 102,0  | 108,7  | 102,2                   |
| Juni .....        | 103,4                  | 106,7                                  | 97,7                     | 105,5  | 108,5  | 105,9                   |
| Juli .....        | 102,8                  | 108,0                                  | 95,4                     | 108,4  | 110,6  | 102,6                   |
| August .....      | 101,9                  | 108,3                                  | 132,9                    | 108,7  | 109,5  | 102,3                   |
| September .       | 102,1                  | 110,8                                  | 93,8                     | 113,0  | 112,6  | 103,3                   |
| Oktober .....     | 103,2                  | 111,6                                  | 96,6                     | 115,2  | 113,6  | 101,9                   |
| November ..       | 102,7                  | 111,6                                  | 104,5                    | 113,6  | 113,1  | 104,0                   |
| Dezember ..       | 103,4                  | 112,5                                  | 93,6                     | 116,2  | 113,2  | 106,6                   |
| 2008 Januar ..... | 103,2                  | 112,5                                  | 92,7                     | 112,5  | 116,8  | 103,6                   |
| Februar .....     | 103,0                  | 114,0                                  | 96,6                     | 112,6  | 118,2  | 107,6                   |
| März .....        | 102,4                  | 115,6                                  | 98,9                     | 113,9  | 121,3  | 106,6                   |
| April .....       | 103,1                  | 114,9                                  | 103,0                    | 110,1  | 121,5  | 108,0                   |
| Mai .....         | 102,4                  | 114,5                                  | 99,2                     | 109,4  | 122,2  | 106,9                   |
| Juni .....        | 103,2                  | 115,3                                  | 106,9                    | 112,8  | 121,7  | 106,2                   |
| Juli .....        | 104,9                  | 116,3                                  | 105,3                    | 113,9  | 122,6  | 108,4                   |
| August .....      | 104,0                  | 115,3                                  | 103,8                    | 115,2  | 120,5  | 104,1                   |
| September .       | 104,3                  | 116,1                                  | 94,6                     | 115,5  | 121,9  | 104,7                   |
| Oktober .....     | 104,7                  | 116,6                                  | 101,1                    | 113,6  | 122,3  | 108,1                   |
| November ..       | 104,8                  | 113,3                                  | 100,4                    | 111,0  | 117,9  | 106,7                   |
| Dezember ..       | 104,6                  | 113,1                                  | 107,8                    | 110,2  | 119,0  | 104,0                   |
| 2009 Januar ..... | 103,5                  | 110,4                                  | 94,7                     | 104,4  | 119,1  | 104,8                   |
| Februar .....     | 104,4                  | 111,4                                  | 106,8                    | 102,9  | 120,5  | 104,8                   |
| März .....        | 102,9                  | 109,8                                  | 104,5                    | 101,8  | 117,6  | 105,9                   |
| April .....       | 100,9                  | 108,7                                  | 101,1                    | 100,5  | 116,4  | 107,2                   |
| Mai .....         | 100,5                  | 106,8                                  | 97,3                     | 100,7  | 115,1  | 100,8                   |
| Juni .....        | 100,4                  | 108,4                                  | 103,1                    | 101,4  | 116,4  | 103,2                   |
| Juli .....        | 102,1                  | 107,0                                  | 104,7                    | 102,0  | 113,4  | 101,8                   |
| August .....      | 100,3                  | 106,5                                  | 98,1                     | 102,5  | 112,6  | 101,1                   |
| September .       | 100,5                  | 107,6                                  | 98,8                     | 102,9  | 113,2  | 103,0                   |

#### 4.7 Index der Durchschnittswerte (Jahr 2005 = 100) nach Warengruppen der Ernährungswirtschaft und der Gewerblichen Wirtschaft \*)

##### 4.7.1 Ausfuhr

##### 4.7.1.1 Insgesamt

| Jahr, Monat        | Insgesamt<br>(EGW 1-9) | Ernährungs-<br>wirtschaft<br>(EGW 1-4) | lebende Tiere<br>(EGW 1) | Nahrungsmittel<br>tierischen<br>Ursprungs<br>(EGW 2) | Nahrungsmittel<br>pflanzlichen<br>Ursprungs<br>(EGW 3) | Genussmittel<br>(EGW 4) |
|--------------------|------------------------|--|--------------------------|--|--|-------------------------|
| 2010 Oktober ..... | 99,9                   | 105,8                                  | 95,1                     | 100,6  | 111,9  | 101,4                   |
| November ..        | 99,2                   | 107,3                                  | 96,1                     | 103,5  | 112,7  | 102,4                   |
| Dezember ..        | 100,1                  | 106,8                                  | 95,2                     | 103,3  | 113,5  | 98,8                    |
| 2010 Januar .....  | 102,3                  | 107,4                                  | 95,9                     | 101,5  | 114,1  | 104,8                   |
| Februar .....      | 102,5                  | 108,1                                  | 96,8                     | 102,5  | 114,8  | 102,8                   |
| März .....         | 102,3                  | 108,8                                  | 101,0                    | 103,8  | 113,2  | 108,2                   |
| April .....        | 102,8                  | 108,4                                  | 92,4                     | 105,6  | 113,4  | 103,6                   |
| Mai .....          | 103,4                  | 108,6                                  | 101,8                    | 106,2  | 112,7  | 104,5                   |
| Juni .....         | 104,3                  | 110,4                                  | 101,7                    | 107,8  | 113,7  | 108,9                   |
| Juli .....         | 104,8                  | 111,2                                  | 102,4                    | 109,8  | 114,5  | 107,2                   |
| August .....       | 103,4                  | 112,5                                  | 102,7                    | 110,1  | 115,8  | 110,0                   |
| September .        | 103,5                  | 114,3                                  | 96,7                     | 110,2  | 118,8  | 113,0                   |
| Oktober .....      | 102,5                  | 113,7                                  | 93,4                     | 109,1  | 118,9  | 112,1                   |
| November ..        | 103,8                  | 115,7                                  | 97,1                     | 110,5  | 120,0  | 117,1                   |
| Dezember ..        | 104,8                  | 116,4                                  | 104,5                    | 112,1  | 120,5  | 116,4                   |
| 2011 Januar .....  | 107,9                  | 118,2                                  | 100,9                    | 112,2  | 124,2  | 117,3                   |
| Februar .....      | 107,5                  | 121,3                                  | 107,0                    | 113,7  | 127,9  | 120,7                   |
| März .....         | 107,4                  | 121,5                                  | 110,3                    | 115,8  | 126,3  | 121,2                   |
| April .....        | 108,0                  | 121,9                                  | 112,2                    | 117,5  | 126,0  | 121,3                   |
| Mai .....          | 107,5                  | 119,5                                  | 105,0                    | 115,5  | 124,1  | 118,0                   |
| Juni .....         | 107,4                  | 121,5                                  | 105,7                    | 117,8  | 123,9  | 124,6                   |
| Juli .....         | 107,8                  | 122,3                                  | 124,1                    | 119,1  | 124,0  | 124,7                   |
| August .....       | 108,1                  | 121,4                                  | 106,7                    | 117,7  | 124,1  | 124,1                   |
| September .        | 108,2                  | 121,9                                  | 97,1                     | 118,6  | 124,2  | 125,8                   |
| Oktober .....      | 109,5                  | 122,6                                  | 108,5                    | 118,8  | 125,7  | 123,4                   |
| November ..        | 108,5                  | 123,7                                  | 108,8                    | 121,0  | 125,7  | 125,6                   |
| Dezember ..        | 110,1                  | 123,7                                  | 107,2                    | 119,7  | 126,6  | 126,8                   |

\*) Außenhandelsindizes und Außenhandelsvolumen nach EGW können über Genesis-Online abgerufen werden (Tabellen 51000-0057 jährlich, 51000-0058 monatlich bzw. Zeitreihen 51000BJ902 jährlich, 51000BM902 monatlich).

## 4.7 Index der Durchschnittswerte (Jahr 2005 = 100) nach Warengruppen der Ernährungswirtschaft und der Gewerblichen Wirtschaft \*)

### 4.7.1 Ausfuhr

#### 4.7.1.1 Insgesamt

| Gewerbliche Wirtschaft<br>(EGW 5-8) | Rohstoffe<br>(EGW 5) | Halbwaren<br>(EGW 6) | Fertigwaren<br>(EGW 7+8) | Vorerzeugnisse<br>(EGW 7) | Enderzeugnisse<br>(EGW 8) | Andere nicht<br>aufgliederbare<br>Warenverkehre<br>(EGW 9) | Jahr, Monat |
|-------------------------------------|----------------------|----------------------|--------------------------|---------------------------|---------------------------|--|-------------|
| 98,1                                | 93,2                 | 90,3                 | 98,6                     | 96,9                      | 99,0                      | 100,0  | 2005 Januar |
| 99,2                                | 92,7                 | 91,7                 | 99,8                     | 99,1                      | 99,9                      | 100,0  | Februar     |
| 99,2                                | 96,3                 | 94,7                 | 99,5                     | 98,2                      | 99,7                      | 100,0  | März        |
| 101,1                               | 98,1                 | 98,5                 | 101,2                    | 99,4                      | 101,5                     | 100,0  | April       |
| 96,8                                | 94,9                 | 97,2                 | 96,9                     | 99,9                      | 96,3                      | 100,0  | Mai         |
| 100,5                               | 99,5                 | 99,1                 | 100,6                    | 99,6                      | 100,8                     | 100,0  | Juni        |
| 100,1                               | 100,8                | 100,4                | 100,0                    | 101,2                     | 99,8                      | 100,0  | Juli        |
| 101,4                               | 99,9                 | 102,9                | 101,4                    | 100,8                     | 101,4                     | 100,0  | August      |
| 100,8                               | 101,1                | 105,9                | 100,6                    | 100,0                     | 100,6                     | 100,0  | September   |
| 100,7                               | 104,4                | 108,1                | 100,2                    | 102,2                     | 99,9                      | 100,0  | Oktober     |
| 100,8                               | 104,6                | 105,9                | 100,5                    | 100,6                     | 100,5                     | 100,0  | November    |
| 101,0                               | 117,6                | 105,2                | 100,6                    | 101,9                     | 100,3                     | 100,0  | Dezember    |
| 100,6                               | 109,3                | 106,1                | 100,1                    | 101,9                     | 99,8                      | 100,0  | 2006 Januar |
| 100,8                               | 113,2                | 109,6                | 100,1                    | 102,9                     | 99,7                      | 100,0  | Februar     |
| 100,8                               | 118,7                | 109,9                | 100,1                    | 102,5                     | 99,7                      | 100,0  | März        |
| 100,4                               | 109,7                | 112,9                | 99,6                     | 106,7                     | 98,4                      | 100,0  | April       |
| 99,3                                | 109,7                | 115,2                | 98,2                     | 103,3                     | 97,4                      | 100,0  | Mai         |
| 102,5                               | 108,4                | 118,8                | 101,5                    | 106,4                     | 100,7                     | 100,0  | Juni        |
| 99,3                                | 109,6                | 118,2                | 98,1                     | 104,7                     | 97,0                      | 100,0  | Juli        |
| 101,3                               | 110,0                | 116,5                | 100,3                    | 108,6                     | 98,9                      | 100,0  | August      |
| 101,0                               | 111,0                | 117,6                | 100,1                    | 108,9                     | 98,7                      | 100,0  | September   |
| 100,4                               | 109,9                | 114,5                | 99,5                     | 109,3                     | 97,9                      | 100,0  | Oktober     |
| 100,9                               | 115,5                | 113,9                | 100,1                    | 110,0                     | 98,6                      | 100,0  | November    |
| 101,9                               | 114,2                | 112,0                | 101,2                    | 107,3                     | 100,3                     | 100,0  | Dezember    |
| 101,5                               | 118,4                | 112,2                | 100,7                    | 110,4                     | 99,1                      | 111,6  | 2007 Januar |
| 103,1                               | 120,4                | 111,6                | 102,4                    | 109,8                     | 101,2                     | 111,6  | Februar     |
| 104,0                               | 120,1                | 116,8                | 103,1                    | 109,9                     | 102,0                     | 111,6  | März        |
| 103,7                               | 112,6                | 119,2                | 102,7                    | 111,0                     | 101,3                     | 111,6  | April       |
| 103,5                               | 113,2                | 120,2                | 102,4                    | 112,7                     | 100,8                     | 111,6  | Mai         |
| 103,1                               | 116,4                | 120,8                | 102,0                    | 113,0                     | 100,2                     | 111,6  | Juni        |
| 102,4                               | 117,1                | 113,7                | 101,6                    | 112,6                     | 99,9                      | 111,6  | Juli        |
| 101,3                               | 111,0                | 116,9                | 100,4                    | 110,7                     | 98,8                      | 111,6  | August      |
| 101,5                               | 113,2                | 119,9                | 100,4                    | 111,2                     | 98,8                      | 111,6  | September   |
| 102,6                               | 111,1                | 119,0                | 101,6                    | 111,1                     | 100,2                     | 111,6  | Oktober     |
| 102,0                               | 113,7                | 121,9                | 100,9                    | 111,1                     | 99,3                      | 111,6  | November    |
| 102,7                               | 111,4                | 121,6                | 101,5                    | 110,5                     | 100,2                     | 111,6  | Dezember    |
| 102,6                               | 116,2                | 123,2                | 101,3                    | 111,9                     | 99,5                      | 114,9  | 2008 Januar |
| 102,3                               | 119,5                | 126,9                | 100,8                    | 111,3                     | 99,3                      | 114,9  | Februar     |
| 101,6                               | 123,3                | 129,7                | 99,8                     | 111,9                     | 97,9                      | 114,9  | März        |
| 102,4                               | 124,9                | 133,2                | 100,6                    | 111,2                     | 99,0                      | 114,9  | April       |
| 101,6                               | 121,9                | 138,4                | 99,5                     | 111,9                     | 97,4                      | 114,9  | Mai         |
| 102,4                               | 120,8                | 144,4                | 100,0                    | 112,5                     | 98,0                      | 114,9  | Juni        |
| 104,2                               | 119,0                | 144,4                | 101,9                    | 114,4                     | 99,9                      | 114,9  | Juli        |
| 103,2                               | 129,5                | 141,9                | 101,0                    | 114,8                     | 98,7                      | 114,9  | August      |
| 103,6                               | 130,2                | 138,4                | 101,7                    | 115,9                     | 99,5                      | 114,9  | September   |
| 103,9                               | 133,1                | 130,8                | 102,3                    | 113,9                     | 100,5                     | 114,9  | Oktober     |
| 104,2                               | 129,1                | 121,0                | 103,0                    | 115,0                     | 101,4                     | 114,9  | November    |
| 103,9                               | 137,8                | 107,9                | 103,3                    | 111,2                     | 102,3                     | 114,9  | Dezember    |
| 102,8                               | 134,0                | 103,8                | 102,4                    | 108,4                     | 101,5                     | 112,2  | 2009 Januar |
| 104,0                               | 123,2                | 103,5                | 103,8                    | 107,9                     | 103,2                     | 104,1  | Februar     |
| 102,3                               | 117,8                | 103,7                | 102,1                    | 104,9                     | 101,7                     | 110,3  | März        |
| 100,5                               | 110,1                | 101,4                | 100,3                    | 103,4                     | 99,8                      | 96,2   | April       |
| 100,1                               | 106,2                | 103,1                | 99,9                     | 100,3                     | 99,8                      | 97,3   | Mai         |
| 99,9                                | 101,1                | 108,5                | 99,4                     | 98,3                      | 99,6                      | 101,6  | Juni        |
| 101,7                               | 100,8                | 106,5                | 101,5                    | 99,1                      | 101,8                     | 103,0  | Juli        |
| 99,8                                | 89,1                 | 108,4                | 99,4                     | 97,4                      | 99,7                      | 102,2  | August      |
| 100,0                               | 89,3                 | 107,2                | 99,7                     | 100,0                     | 99,7                      | 105,2  | September   |

#### 4.7 Index der Durchschnittswerte (Jahr 2005 = 100) nach Warengruppen der Ernährungswirtschaft und der Gewerblichen Wirtschaft <sup>\*)</sup>

##### 4.7.1 Ausfuhr

##### 4.7.1.1 Insgesamt

| Gewerbliche Wirtschaft<br>(EGW 5-8) | Rohstoffe<br>(EGW 5) | Halbwaren<br>(EGW 6) | Fertigwaren<br>(EGW 7+8) | Vorerzeugnisse<br>(EGW 7) | Enderzeugnisse<br>(EGW 8) | Andere nicht<br>aufgliederbare<br>Warenverkehre<br>(EGW 9) | Jahr, Monat |
|-------------------------------------|----------------------|----------------------|--------------------------|---------------------------|---------------------------|--|-------------|
| 99,3                                | 90,9                 | 110,0                | 98,9                     | 98,3                      | 98,9                      | 110,2  | Oktober     |
| 98,5                                | 96,1                 | 110,5                | 98,0                     | 98,6                      | 97,9                      | 108,3  | November    |
| 99,5                                | 99,0                 | 108,4                | 99,0                     | 98,1                      | 99,2                      | 108,2  | Dezember    |
| 101,8                               | 108,5                | 114,8                | 101,0                    | 99,9                      | 101,2                     | 113,0  | 2010 Januar |
| 101,9                               | 114,0                | 120,1                | 100,8                    | 101,1                     | 100,8                     | 116,7  | Februar     |
| 101,9                               | 113,8                | 121,0                | 100,8                    | 100,2                     | 100,9                     | 108,4  | März        |
| 102,5                               | 115,0                | 126,3                | 101,0                    | 103,7                     | 100,6                     | 106,5  | April       |
| 103,1                               | 114,9                | 130,0                | 101,5                    | 105,1                     | 100,9                     | 103,9  | Mai         |
| 103,9                               | 114,2                | 131,9                | 102,4                    | 107,1                     | 101,6                     | 109,4  | Juni        |
| 104,4                               | 121,3                | 126,9                | 103,1                    | 108,3                     | 102,3                     | 107,9  | Juli        |
| 102,8                               | 122,1                | 130,6                | 101,2                    | 107,6                     | 100,2                     | 106,1  | August      |
| 102,8                               | 125,3                | 128,7                | 101,3                    | 108,9                     | 100,2                     | 113,8  | September   |
| 101,7                               | 119,6                | 125,2                | 100,3                    | 108,8                     | 99,1                      | 111,5  | Oktober     |
| 102,9                               | 124,2                | 135,0                | 101,1                    | 110,6                     | 99,8                      | 116,6  | November    |
| 103,9                               | 131,4                | 140,8                | 101,6                    | 109,0                     | 100,7                     | 124,2  | Dezember    |
| 106,5                               | 131,5                | 139,1                | 104,4                    | 112,8                     | 103,0                     | 127,7  | 2011 Januar |
| 106,1                               | 136,9                | 139,2                | 104,1                    | 114,9                     | 102,4                     | 123,6  | Februar     |
| 105,9                               | 135,7                | 144,6                | 103,6                    | 115,0                     | 102,0                     | 124,8  | März        |
| 106,7                               | 133,6                | 143,2                | 104,6                    | 116,1                     | 102,9                     | 119,8  | April       |
| 106,2                               | 136,3                | 147,9                | 103,9                    | 116,5                     | 102,0                     | 122,0  | Mai         |
| 106,2                               | 140,0                | 142,8                | 104,0                    | 116,2                     | 102,1                     | 118,0  | Juni        |
| 106,6                               | 142,1                | 147,4                | 104,2                    | 115,4                     | 102,5                     | 118,5  | Juli        |
| 106,9                               | 139,5                | 154,1                | 104,2                    | 113,6                     | 102,8                     | 117,7  | August      |
| 106,7                               | 144,6                | 159,5                | 103,7                    | 114,5                     | 102,2                     | 126,7  | September   |
| 108,2                               | 139,7                | 150,9                | 105,7                    | 116,7                     | 104,2                     | 122,8  | Oktober     |
| 106,8                               | 137,0                | 150,5                | 104,5                    | 114,4                     | 103,1                     | 127,9  | November    |
| 108,9                               | 148,1                | 150,2                | 106,3                    | 114,2                     | 105,3                     | 119,7  | Dezember    |

<sup>\*)</sup> Außenhandelsindizes und Außenhandelsvolumen nach EGW können über Genesis-Online abgerufen werden  
(Tabellen 51000-0057 jährlich, 51000-0058 monatlich bzw. Zeitreihen 51000BJ902 jährlich, 51000BM902 monatlich).

#### 4.7 Index der Durchschnittswerte (Jahr 2005 = 100) nach Warengruppen der Ernährungswirtschaft und der Gewerblichen Wirtschaft \*)

##### 4.7.1 Ausfuhr

##### 4.7.1.2 EU-Länder

| Jahr, Monat       | Insgesamt<br>(EGW 1-9) | Ernährungs-<br>wirtschaft<br>(EGW 1-4) | lebende Tiere<br>(EGW 1) | Nahrungsmittel<br>tierischen<br>Ursprungs<br>(EGW 2) | Nahrungsmittel<br>pflanzlichen<br>Ursprungs<br>(EGW 3) | Genussmittel<br>(EGW 4) |
|-------------------|------------------------|--|--------------------------|--|--|-------------------------|
| 2005 Januar ..... | 97,4                   | 99,6                                   | 92,5                     | 100,8  | 100,3  | 95,3                    |
| Februar .....     | 99,7                   | 99,3                                   | 90,1                     | 100,6  | 99,7   | 95,8                    |
| März .....        | 99,6                   | 100,4                                  | 96,2                     | 99,3   | 101,2  | 101,7                   |
| April .....       | 100,9                  | 99,7                                   | 94,9                     | 99,5   | 100,8  | 97,6                    |
| Mai .....         | 96,8                   | 100,1                                  | 118,6                    | 99,2   | 99,9   | 100,5                   |
| Juni .....        | 100,8                  | 100,3                                  | 119,5                    | 99,9   | 99,5   | 101,1                   |
| Juli .....        | 100,1                  | 99,9                                   | 99,1                     | 100,9  | 99,7   | 98,3                    |
| August .....      | 101,0                  | 99,4                                   | 100,3                    | 100,6  | 97,6   | 102,8                   |
| September .       | 101,1                  | 100,8                                  | 100,0                    | 101,4  | 100,2  | 101,0                   |
| Oktober .....     | 100,3                  | 100,8                                  | 96,2                     | 98,8   | 101,9  | 102,8                   |
| November ..       | 101,0                  | 100,6                                  | 95,7                     | 98,8   | 101,4  | 104,3                   |
| Dezember ..       | 101,2                  | 98,8                                   | 99,4                     | 100,7  | 97,7   | 97,8                    |
| 2006 Januar ..... | 100,0                  | 100,2                                  | 97,0                     | 100,1  | 100,8  | 98,7                    |
| Februar .....     | 101,6                  | 101,1                                  | 91,5                     | 101,4  | 102,0  | 98,8                    |
| März .....        | 101,3                  | 100,8                                  | 105,5                    | 100,0  | 103,2  | 94,9                    |
| April .....       | 101,1                  | 101,3                                  | 109,7                    | 102,2  | 100,6  | 99,9                    |
| Mai .....         | 100,1                  | 101,2                                  | 93,0                     | 102,5  | 100,6  | 101,1                   |
| Juni .....        | 103,5                  | 102,4                                  | 105,9                    | 102,8  | 102,2  | 101,4                   |
| Juli .....        | 100,4                  | 102,2                                  | 104,2                    | 102,4  | 101,9  | 102,7                   |
| August .....      | 102,2                  | 101,0                                  | 95,6                     | 100,1  | 102,1  | 100,7                   |
| September .       | 102,4                  | 102,7                                  | 97,8                     | 103,5  | 102,7  | 101,1                   |
| Oktober .....     | 101,0                  | 103,6                                  | 96,2                     | 104,2  | 104,1  | 101,5                   |
| November ..       | 103,2                  | 103,5                                  | 93,6                     | 103,4  | 105,2  | 100,1                   |
| Dezember ..       | 103,4                  | 103,0                                  | 98,4                     | 102,7  | 103,1  | 104,3                   |
| 2007 Januar ..... | 102,9                  | 103,9                                  | 91,1                     | 101,4  | 105,7  | 106,6                   |
| Februar .....     | 104,6                  | 106,0                                  | 88,5                     | 102,7  | 109,2  | 106,8                   |
| März .....        | 106,2                  | 105,4                                  | 97,9                     | 102,8  | 108,4  | 103,0                   |
| April .....       | 104,9                  | 104,8                                  | 91,6                     | 103,6  | 106,2  | 104,7                   |
| Mai .....         | 105,4                  | 105,6                                  | 90,2                     | 101,8  | 110,2  | 103,0                   |
| Juni .....        | 104,8                  | 107,5                                  | 98,0                     | 105,0  | 110,0  | 108,3                   |
| Juli .....        | 104,6                  | 108,8                                  | 95,3                     | 108,0  | 112,3  | 102,5                   |
| August .....      | 103,7                  | 109,3                                  | 127,8                    | 108,4  | 110,5  | 105,8                   |
| September .       | 103,6                  | 112,3                                  | 93,6                     | 112,7  | 114,4  | 105,9                   |
| Oktober .....     | 105,4                  | 112,4                                  | 97,9                     | 115,1  | 114,0  | 102,8                   |
| November ..       | 104,4                  | 113,0                                  | 104,5                    | 112,9  | 115,3  | 106,6                   |
| Dezember ..       | 105,4                  | 113,6                                  | 94,8                     | 115,8  | 114,3  | 109,0                   |
| 2008 Januar ..... | 105,1                  | 114,6                                  | 94,2                     | 111,9  | 119,5  | 108,3                   |
| Februar .....     | 106,0                  | 115,6                                  | 98,2                     | 112,3  | 119,9  | 111,7                   |
| März .....        | 103,7                  | 117,5                                  | 99,3                     | 113,5  | 123,9  | 110,1                   |
| April .....       | 105,1                  | 117,2                                  | 102,2                    | 109,7  | 124,9  | 114,2                   |
| Mai .....         | 104,0                  | 116,6                                  | 99,2                     | 109,0  | 125,3  | 113,0                   |
| Juni .....        | 105,3                  | 117,4                                  | 107,5                    | 112,5  | 124,0  | 111,4                   |
| Juli .....        | 107,9                  | 118,1                                  | 106,1                    | 112,9  | 125,4  | 113,1                   |
| August .....      | 106,0                  | 117,0                                  | 102,0                    | 114,1  | 122,1  | 110,5                   |
| September .       | 107,0                  | 117,7                                  | 93,9                     | 113,7  | 123,9  | 112,2                   |
| Oktober .....     | 106,8                  | 117,3                                  | 99,9                     | 110,6  | 123,7  | 115,1                   |
| November ..       | 105,6                  | 113,8                                  | 100,9                    | 108,7  | 118,8  | 112,7                   |
| Dezember ..       | 103,9                  | 113,7                                  | 107,9                    | 108,8  | 120,0  | 108,4                   |
| 2009 Januar ..... | 103,5                  | 111,7                                  | 94,5                     | 103,2  | 120,7  | 112,7                   |
| Februar .....     | 103,8                  | 111,9                                  | 103,0                    | 102,0  | 121,1  | 111,9                   |
| März .....        | 102,9                  | 110,4                                  | 103,7                    | 100,7  | 118,5  | 111,6                   |
| April .....       | 100,6                  | 109,4                                  | 100,2                    | 99,5   | 118,2  | 111,4                   |
| Mai .....         | 100,4                  | 108,4                                  | 94,4                     | 99,7   | 116,5  | 111,1                   |
| Juni .....        | 99,6                   | 108,7                                  | 103,0                    | 100,7  | 117,1  | 107,1                   |
| Juli .....        | 101,6                  | 107,8                                  | 100,5                    | 101,3  | 114,5  | 106,9                   |
| August .....      | 100,1                  | 107,2                                  | 98,4                     | 101,8  | 112,9  | 107,0                   |
| September .       | 100,4                  | 108,3                                  | 99,1                     | 101,9  | 113,6  | 109,3                   |

#### 4.7 Index der Durchschnittswerte (Jahr 2005 = 100) nach Warengruppen der Ernährungswirtschaft und der Gewerblichen Wirtschaft \*)

##### 4.7.1 Ausfuhr

##### 4.7.1.2 EU-Länder

| Jahr, Monat        | Insgesamt<br>(EGW 1-9) | Ernährungs-<br>wirtschaft<br>(EGW 1-4) | lebende Tiere<br>(EGW 1) | Nahrungsmittel<br>tierischen<br>Ursprungs<br>(EGW 2) | Nahrungsmittel<br>pflanzlichen<br>Ursprungs<br>(EGW 3) | Genussmittel<br>(EGW 4) |
|--------------------|------------------------|--|--------------------------|--|--|-------------------------|
| 2010 Oktober ..... | 100,5                  | 106,2                                  | 96,9                     | 99,1   | 112,0  | 107,7                   |
| November ..        | 98,7                   | 108,2                                  | 95,8                     | 102,3  | 113,2  | 109,9                   |
| Dezember ..        | 99,2                   | 107,3                                  | 94,7                     | 102,3  | 113,5  | 104,3                   |
| 2010 Januar .....  | 102,5                  | 108,5                                  | 95,5                     | 100,2  | 115,2  | 115,6                   |
| Februar .....      | 103,0                  | 108,7                                  | 96,3                     | 101,2  | 114,7  | 111,7                   |
| März .....         | 103,0                  | 109,1                                  | 99,7                     | 102,7  | 113,1  | 115,8                   |
| April .....        | 102,7                  | 109,3                                  | 90,9                     | 104,0  | 114,2  | 112,3                   |
| Mai .....          | 102,9                  | 108,9                                  | 100,6                    | 104,4  | 112,4  | 111,5                   |
| Juni .....         | 103,0                  | 110,5                                  | 101,0                    | 105,7  | 113,5  | 116,3                   |
| Juli .....         | 103,8                  | 111,5                                  | 102,3                    | 108,0  | 114,7  | 112,5                   |
| August .....       | 102,8                  | 112,7                                  | 100,2                    | 108,3  | 116,0  | 115,7                   |
| September .        | 102,5                  | 114,4                                  | 95,9                     | 108,3  | 118,7  | 120,5                   |
| Oktober .....      | 101,6                  | 113,7                                  | 93,1                     | 106,4  | 119,5  | 119,3                   |
| November ..        | 102,1                  | 116,2                                  | 98,2                     | 108,1  | 120,2  | 127,6                   |
| Dezember ..        | 103,0                  | 116,5                                  | 104,8                    | 109,7  | 121,0  | 124,2                   |
| 2011 Januar .....  | 108,2                  | 118,8                                  | 100,5                    | 109,9  | 124,7  | 129,4                   |
| Februar .....      | 107,9                  | 122,0                                  | 107,9                    | 111,6  | 128,1  | 134,1                   |
| März .....         | 108,5                  | 122,0                                  | 110,9                    | 113,2  | 126,3  | 132,9                   |
| April .....        | 108,8                  | 123,1                                  | 112,6                    | 115,3  | 127,5  | 133,2                   |
| Mai .....          | 108,4                  | 121,5                                  | 103,4                    | 113,1  | 127,6  | 128,2                   |
| Juni .....         | 108,0                  | 122,5                                  | 103,5                    | 115,4  | 125,6  | 134,7                   |
| Juli .....         | 108,5                  | 122,7                                  | 108,1                    | 116,6  | 125,8  | 133,4                   |
| August .....       | 108,3                  | 121,5                                  | 107,7                    | 114,8  | 125,0  | 131,3                   |
| September .        | 108,7                  | 121,8                                  | 96,0                     | 114,9  | 124,6  | 137,4                   |
| Oktober .....      | 110,7                  | 121,8                                  | 108,7                    | 114,8  | 125,5  | 130,6                   |
| November ..        | 109,6                  | 124,4                                  | 108,9                    | 117,0  | 127,7  | 135,5                   |
| Dezember ..        | 110,4                  | 122,9                                  | 107,7                    | 116,6  | 126,1  | 132,2                   |

\*) Außenhandelsindizes und Außenhandelsvolumen nach EGW können über Genesis-Online abgerufen werden (Tabellen 51000-0057 jährlich, 51000-0058 monatlich bzw. Zeitreihen 51000BJ902 jährlich, 51000BM902 monatlich).



#### 4.7 Index der Durchschnittswerte (Jahr 2005 = 100) nach Warengruppen der Ernährungswirtschaft und der Gewerblichen Wirtschaft \*)

##### 4.7.1 Ausfuhr

##### 4.7.1.2 EU-Länder

| Gewerbliche Wirtschaft<br>(EGW 5-8) | Rohstoffe<br>(EGW 5) | Halbwaren<br>(EGW 6) | Fertigwaren<br>(EGW 7+8) | Vorerzeugnisse<br>(EGW 7) | Enderzeugnisse<br>(EGW 8) | Andere nicht<br>aufgliederbare<br>Warenverkehre<br>(EGW 9) | Jahr, Monat |
|-------------------------------------|----------------------|----------------------|--------------------------|---------------------------|---------------------------|--|-------------|
| 97,2                                | 92,7                 | 91,1                 | 97,7                     | 97,7                      | 97,7                      | 100,0  | 2005 Januar |
| 99,7                                | 92,6                 | 92,7                 | 100,4                    | 99,6                      | 100,5                     | 100,0  | Februar     |
| 99,6                                | 100,2                | 96,1                 | 99,8                     | 100,0                     | 99,8                      | 100,0  | März        |
| 101,0                               | 96,9                 | 98,7                 | 101,2                    | 99,8                      | 101,5                     | 100,0  | April       |
| 96,5                                | 94,2                 | 97,3                 | 96,4                     | 100,3                     | 95,8                      | 100,0  | Mai         |
| 100,8                               | 98,8                 | 99,3                 | 101,0                    | 100,0                     | 101,1                     | 100,0  | Juni        |
| 100,1                               | 100,0                | 100,2                | 100,1                    | 100,5                     | 100,0                     | 100,0  | Juli        |
| 101,2                               | 98,4                 | 102,8                | 101,1                    | 99,5                      | 101,4                     | 100,0  | August      |
| 101,2                               | 100,4                | 105,8                | 100,9                    | 100,1                     | 101,0                     | 100,0  | September   |
| 100,2                               | 104,8                | 107,5                | 99,7                     | 100,1                     | 99,6                      | 100,0  | Oktober     |
| 101,0                               | 104,2                | 104,2                | 100,8                    | 101,3                     | 100,7                     | 100,0  | November    |
| 101,4                               | 120,3                | 105,2                | 100,8                    | 100,9                     | 100,8                     | 100,0  | Dezember    |
| 100,0                               | 111,2                | 104,7                | 99,5                     | 101,9                     | 99,1                      | 100,0  | 2006 Januar |
| 101,7                               | 112,5                | 109,0                | 101,1                    | 100,8                     | 101,1                     | 100,0  | Februar     |
| 101,4                               | 121,7                | 110,0                | 100,6                    | 103,5                     | 100,1                     | 100,0  | März        |
| 101,1                               | 110,5                | 112,6                | 100,1                    | 103,6                     | 99,5                      | 100,0  | April       |
| 100,0                               | 110,6                | 113,8                | 98,9                     | 103,4                     | 98,1                      | 100,0  | Mai         |
| 103,7                               | 109,9                | 116,8                | 102,7                    | 106,5                     | 102,0                     | 100,0  | Juni        |
| 100,3                               | 113,5                | 118,5                | 98,8                     | 106,3                     | 97,5                      | 100,0  | Juli        |
| 102,4                               | 111,5                | 115,9                | 101,3                    | 107,9                     | 100,0                     | 100,0  | August      |
| 102,5                               | 113,9                | 115,8                | 101,5                    | 108,2                     | 100,4                     | 100,0  | September   |
| 100,9                               | 111,4                | 114,3                | 99,9                     | 109,4                     | 98,2                      | 100,0  | Oktober     |
| 103,4                               | 119,0                | 112,6                | 102,5                    | 109,9                     | 101,3                     | 100,0  | November    |
| 103,6                               | 117,4                | 111,5                | 102,8                    | 107,9                     | 101,9                     | 100,0  | Dezember    |
| 102,6                               | 121,2                | 112,0                | 101,7                    | 110,4                     | 100,2                     | 111,6  | 2007 Januar |
| 104,3                               | 122,3                | 109,7                | 103,7                    | 110,9                     | 102,4                     | 111,6  | Februar     |
| 106,0                               | 122,6                | 117,6                | 105,0                    | 111,9                     | 103,9                     | 111,6  | März        |
| 104,7                               | 113,1                | 118,8                | 103,6                    | 111,5                     | 102,2                     | 111,6  | April       |
| 105,3                               | 114,9                | 120,7                | 104,1                    | 113,9                     | 102,4                     | 111,6  | Mai         |
| 104,5                               | 118,0                | 120,6                | 103,2                    | 113,9                     | 101,4                     | 111,6  | Juni        |
| 104,1                               | 117,8                | 117,0                | 103,0                    | 113,7                     | 101,3                     | 111,6  | Juli        |
| 103,1                               | 109,5                | 115,8                | 102,2                    | 111,5                     | 100,6                     | 111,6  | August      |
| 102,8                               | 113,2                | 119,4                | 101,6                    | 112,2                     | 99,9                      | 111,6  | September   |
| 104,8                               | 112,4                | 118,3                | 103,8                    | 112,5                     | 102,4                     | 111,6  | Oktober     |
| 103,5                               | 115,4                | 120,8                | 102,3                    | 113,0                     | 100,6                     | 111,6  | November    |
| 104,5                               | 111,5                | 120,8                | 103,2                    | 110,7                     | 102,1                     | 111,6  | Dezember    |
| 104,3                               | 117,0                | 123,0                | 102,9                    | 113,4                     | 101,0                     | 114,9  | 2008 Januar |
| 105,3                               | 120,1                | 125,6                | 103,8                    | 112,8                     | 102,3                     | 114,9  | Februar     |
| 102,6                               | 123,8                | 128,4                | 100,6                    | 113,0                     | 98,5                      | 114,9  | März        |
| 104,2                               | 127,8                | 133,8                | 102,1                    | 113,3                     | 100,3                     | 114,9  | April       |
| 102,9                               | 124,0                | 139,3                | 100,2                    | 114,2                     | 97,8                      | 114,9  | Mai         |
| 104,3                               | 121,4                | 145,7                | 101,4                    | 114,5                     | 99,2                      | 114,9  | Juni        |
| 107,1                               | 119,5                | 142,5                | 104,4                    | 117,6                     | 102,2                     | 114,9  | Juli        |
| 105,0                               | 128,4                | 140,4                | 102,4                    | 117,0                     | 100,0                     | 114,9  | August      |
| 106,1                               | 130,0                | 138,8                | 103,9                    | 117,1                     | 101,8                     | 114,9  | September   |
| 105,9                               | 131,0                | 131,4                | 104,0                    | 115,6                     | 102,1                     | 114,9  | Oktober     |
| 104,8                               | 128,0                | 121,2                | 103,5                    | 113,3                     | 102,0                     | 114,9  | November    |
| 102,7                               | 136,4                | 105,0                | 102,2                    | 106,5                     | 101,6                     | 114,9  | Dezember    |
| 102,6                               | 128,6                | 103,3                | 102,2                    | 107,6                     | 101,3                     | 112,2  | 2009 Januar |
| 103,1                               | 119,7                | 102,2                | 103,0                    | 104,5                     | 102,8                     | 104,1  | Februar     |
| 102,2                               | 116,6                | 99,9                 | 102,2                    | 104,6                     | 101,8                     | 110,3  | März        |
| 100,0                               | 111,4                | 98,4                 | 100,0                    | 101,9                     | 99,6                      | 96,2   | April       |
| 99,8                                | 108,0                | 100,4                | 99,6                     | 100,2                     | 99,5                      | 97,3   | Mai         |
| 98,8                                | 102,3                | 106,8                | 98,2                     | 98,0                      | 98,2                      | 101,6  | Juni        |
| 101,0                               | 98,7                 | 105,8                | 100,7                    | 99,9                      | 100,9                     | 103,0  | Juli        |
| 99,4                                | 99,0                 | 107,6                | 98,8                     | 97,4                      | 99,0                      | 102,2  | August      |
| 99,7                                | 98,5                 | 104,9                | 99,3                     | 100,3                     | 99,2                      | 105,2  | September   |

#### 4.7 Index der Durchschnittswerte (Jahr 2005 = 100) nach Warengruppen der Ernährungswirtschaft und der Gewerblichen Wirtschaft \*)

##### 4.7.1 Ausfuhr

##### 4.7.1.2 EU-Länder

| Gewerbliche Wirtschaft<br>(EGW 5-8) | Rohstoffe<br>(EGW 5) | Halbwaren<br>(EGW 6) | Fertigwaren<br>(EGW 7+8) | Vorerzeugnisse<br>(EGW 7) | Enderzeugnisse<br>(EGW 8) | Andere nicht<br>aufgliederbare<br>Warenverkehre<br>(EGW 9) | Jahr, Monat |
|-------------------------------------|----------------------|----------------------|--------------------------|---------------------------|---------------------------|--|-------------|
| 99,8                                | 97,4                 | 109,4                | 99,2                     | 99,9                      | 99,1                      | 110,2  | Oktober     |
| 97,7                                | 99,9                 | 110,9                | 97,0                     | 99,2                      | 96,6                      | 108,3  | November    |
| 98,2                                | 98,8                 | 105,1                | 97,8                     | 99,9                      | 97,4                      | 108,2  | Dezember    |
| 101,8                               | 111,4                | 114,2                | 100,8                    | 101,4                     | 100,7                     | 113,0  | 2010 Januar |
| 102,3                               | 117,4                | 120,7                | 100,9                    | 101,2                     | 100,8                     | 116,7  | Februar     |
| 102,4                               | 117,8                | 119,8                | 101,1                    | 102,0                     | 101,0                     | 108,4  | März        |
| 102,1                               | 117,5                | 125,8                | 100,3                    | 105,0                     | 99,5                      | 106,5  | April       |
| 102,4                               | 119,5                | 129,9                | 100,3                    | 105,7                     | 99,4                      | 103,9  | Mai         |
| 102,3                               | 116,8                | 131,0                | 100,4                    | 107,0                     | 99,2                      | 109,4  | Juni        |
| 103,1                               | 122,6                | 124,8                | 101,4                    | 107,9                     | 100,3                     | 107,9  | Juli        |
| 101,9                               | 122,1                | 128,6                | 100,0                    | 109,2                     | 98,4                      | 106,1  | August      |
| 101,4                               | 124,9                | 128,4                | 99,6                     | 110,4                     | 97,9                      | 113,8  | September   |
| 100,4                               | 127,2                | 121,4                | 98,8                     | 111,4                     | 96,8                      | 111,5  | Oktober     |
| 100,8                               | 131,5                | 134,0                | 98,4                     | 112,8                     | 96,3                      | 116,6  | November    |
| 101,5                               | 133,0                | 140,5                | 98,6                     | 111,1                     | 96,9                      | 124,2  | Dezember    |
| 106,0                               | 142,3                | 137,0                | 103,5                    | 115,5                     | 101,3                     | 127,7  | 2011 Januar |
| 105,8                               | 138,4                | 140,4                | 103,1                    | 118,2                     | 100,5                     | 123,6  | Februar     |
| 106,4                               | 141,1                | 146,1                | 103,5                    | 118,3                     | 101,1                     | 124,8  | März        |
| 106,9                               | 142,6                | 143,0                | 104,3                    | 118,8                     | 101,7                     | 119,8  | April       |
| 106,5                               | 141,8                | 150,6                | 103,4                    | 119,1                     | 100,8                     | 122,0  | Mai         |
| 106,2                               | 144,5                | 144,9                | 103,3                    | 119,8                     | 100,5                     | 118,0  | Juni        |
| 106,7                               | 149,6                | 148,2                | 103,5                    | 118,2                     | 101,0                     | 118,5  | Juli        |
| 106,5                               | 146,6                | 153,1                | 103,2                    | 115,8                     | 101,1                     | 117,7  | August      |
| 106,4                               | 146,0                | 154,0                | 103,1                    | 116,7                     | 100,9                     | 126,7  | September   |
| 108,9                               | 147,0                | 150,3                | 105,8                    | 118,1                     | 103,8                     | 122,8  | Oktober     |
| 107,3                               | 148,0                | 148,5                | 104,3                    | 115,8                     | 102,5                     | 127,9  | November    |
| 108,7                               | 151,2                | 148,1                | 105,1                    | 115,7                     | 103,6                     | 119,7  | Dezember    |

\*) Außenhandelsindizes und Außenhandelsvolumen nach EGW können über Genesis-Online abgerufen werden  
(Tabellen 51000-0057 jährlich, 51000-0058 monatlich bzw. Zeitreihen 51000BJ902 jährlich, 51000BM902 monatlich).

#### 4.7 Index der Durchschnittswerte (Jahr 2005 = 100) nach Warengruppen der Ernährungswirtschaft und der Gewerblichen Wirtschaft \*)

##### 4.7.1 Ausfuhr

##### 4.7.1.3 Drittländer

| Jahr, Monat       | Insgesamt<br>(EGW 1-9) | Ernährungs-<br>wirtschaft<br>(EGW 1-4) | lebende Tiere<br>(EGW 1) | Nahrungsmittel<br>tierischen<br>Ursprungs<br>(EGW 2) | Nahrungsmittel<br>pflanzlichen<br>Ursprungs<br>(EGW 3) | Genussmittel<br>(EGW 4) |
|-------------------|------------------------|--|--------------------------|--|--|-------------------------|
| 2005 Januar ..... | 99,7                   | 99,4                                   | 101,8                    | 100,0  | 100,8  | 96,6                    |
| Februar .....     | 98,4                   | 99,8                                   | 124,7                    | 99,4   | 99,5   | 99,0                    |
| März .....        | 98,5                   | 99,8                                   | 82,5                     | 99,9   | 99,3   | 102,1                   |
| April .....       | 101,1                  | 98,9                                   | 110,3                    | 99,2   | 98,9   | 97,9                    |
| Mai .....         | 97,5                   | 98,0                                   | 95,2                     | 98,5   | 97,7   | 98,3                    |
| Juni .....        | 100,0                  | 99,2                                   | 92,8                     | 99,3   | 100,0  | 98,3                    |
| Juli .....        | 100,0                  | 99,4                                   | 85,7                     | 98,6   | 97,8   | 103,8                   |
| August .....      | 101,7                  | 99,8                                   | 106,8                    | 98,7   | 102,1  | 96,6                    |
| September .       | 100,4                  | 102,6                                  | 109,2                    | 101,9  | 101,3  | 104,1                   |
| Oktober .....     | 101,3                  | 99,7                                   | 95,4                     | 101,8  | 100,2  | 97,8                    |
| November ..       | 100,6                  | 102,9                                  | 109,1                    | 101,8  | 101,6  | 104,9                   |
| Dezember ..       | 100,4                  | 100,0                                  | 92,8                     | 100,3  | 100,4  | 99,9                    |
| 2006 Januar ..... | 101,5                  | 101,5                                  | 121,2                    | 101,7  | 99,1   | 103,7                   |
| Februar .....     | 99,4                   | 99,7                                   | 105,8                    | 100,9  | 100,7  | 97,3                    |
| März .....        | 99,7                   | 100,3                                  | 91,5                     | 101,0  | 101,6  | 98,4                    |
| April .....       | 99,4                   | 103,0                                  | 95,2                     | 100,8  | 102,5  | 105,8                   |
| Mai .....         | 98,1                   | 99,7                                   | 98,2                     | 99,8   | 101,8  | 96,1                    |
| Juni .....        | 100,6                  | 100,3                                  | 102,3                    | 99,8   | 97,4   | 105,0                   |
| Juli .....        | 97,9                   | 99,9                                   | 105,3                    | 98,4   | 100,6  | 99,4                    |
| August .....      | 99,8                   | 101,0                                  | 90,1                     | 100,8  | 104,4  | 96,8                    |
| September .       | 99,0                   | 98,7                                   | 116,6                    | 99,7   | 97,6   | 98,8                    |
| Oktober .....     | 99,6                   | 98,7                                   | 108,5                    | 100,8  | 100,8  | 93,8                    |
| November ..       | 97,9                   | 101,4                                  | 104,6                    | 103,8  | 99,0   | 102,9                   |
| Dezember ..       | 99,8                   | 101,3                                  | 113,8                    | 105,2  | 102,2  | 96,8                    |
| 2007 Januar ..... | 99,8                   | 102,9                                  | 90,4                     | 102,5  | 103,1  | 104,3                   |
| Februar .....     | 101,1                  | 101,2                                  | 96,3                     | 100,3  | 105,4  | 95,2                    |
| März .....        | 100,7                  | 103,7                                  | 102,0                    | 100,6  | 105,1  | 103,7                   |
| April .....       | 101,9                  | 99,4                                   | 91,7                     | 104,7  | 99,1   | 97,1                    |
| Mai .....         | 100,6                  | 101,9                                  | 94,4                     | 104,3  | 102,3  | 100,8                   |
| Juni .....        | 101,0                  | 103,0                                  | 97,0                     | 109,6  | 101,6  | 100,9                   |
| Juli .....        | 100,0                  | 104,9                                  | 95,7                     | 111,6  | 103,9  | 102,9                   |
| August .....      | 99,2                   | 104,7                                  | 150,5                    | 111,4  | 105,9  | 96,6                    |
| September .       | 99,6                   | 105,2                                  | 94,2                     | 115,2  | 105,7  | 99,8                    |
| Oktober .....     | 99,4                   | 108,3                                  | 93,5                     | 116,6  | 111,7  | 100,2                   |
| November ..       | 99,9                   | 106,0                                  | 104,5                    | 119,1  | 104,9  | 100,1                   |
| Dezember ..       | 100,3                  | 107,7                                  | 90,1                     | 119,1  | 108,8  | 100,2                   |
| 2008 Januar ..... | 100,3                  | 104,5                                  | 88,2                     | 117,7  | 105,8  | 97,2                    |
| Februar .....     | 98,1                   | 108,3                                  | 90,6                     | 114,5  | 111,3  | 102,1                   |
| März .....        | 100,3                  | 108,2                                  | 96,7                     | 116,5  | 110,8  | 101,1                   |
| April .....       | 99,9                   | 107,3                                  | 105,9                    | 112,8  | 110,6  | 99,0                    |
| Mai .....         | 99,9                   | 106,7                                  | 99,2                     | 112,2  | 110,7  | 97,8                    |
| Juni .....        | 99,9                   | 107,6                                  | 105,3                    | 114,2  | 112,4  | 97,9                    |
| Juli .....        | 100,4                  | 109,9                                  | 102,6                    | 119,8  | 112,5  | 99,7                    |
| August .....      | 101,0                  | 108,9                                  | 109,6                    | 122,1  | 113,5  | 93,2                    |
| September .       | 100,2                  | 110,3                                  | 96,4                     | 126,6  | 115,4  | 93,7                    |
| Oktober .....     | 101,5                  | 114,3                                  | 104,6                    | 131,7  | 117,7  | 97,2                    |
| November ..       | 103,5                  | 111,5                                  | 98,7                     | 125,8  | 115,2  | 96,5                    |
| Dezember ..       | 105,7                  | 110,9                                  | 107,6                    | 120,3  | 115,6  | 96,2                    |
| 2009 Januar ..... | 103,4                  | 105,2                                  | 95,5                     | 112,9  | 113,1  | 91,0                    |
| Februar .....     | 105,4                  | 109,3                                  | 127,1                    | 110,3  | 118,5  | 93,7                    |
| März .....        | 102,7                  | 107,6                                  | 107,2                    | 108,6  | 114,6  | 96,4                    |
| April .....       | 101,4                  | 106,2                                  | 106,1                    | 107,8  | 109,4  | 100,0                   |
| Mai .....         | 100,6                  | 100,9                                  | 108,2                    | 108,4  | 109,9  | 84,1                    |
| Juni .....        | 101,8                  | 107,4                                  | 103,8                    | 106,4  | 114,1  | 94,7                    |
| Juli .....        | 102,8                  | 104,7                                  | 124,4                    | 106,1  | 110,3  | 94,2                    |
| August .....      | 100,5                  | 104,1                                  | 96,3                     | 107,6  | 111,5  | 90,9                    |
| September .       | 100,7                  | 105,3                                  | 97,6                     | 109,0  | 111,9  | 92,1                    |

#### 4.7 Index der Durchschnittswerte (Jahr 2005 = 100) nach Warengruppen der Ernährungswirtschaft und der Gewerblichen Wirtschaft \*)

##### 4.7.1 Ausfuhr

##### 4.7.1.3 Drittländer

| Jahr, Monat        | Insgesamt<br>(EGW 1-9) | Ernährungs-<br>wirtschaft<br>(EGW 1-4) | lebende Tiere<br>(EGW 1) | Nahrungsmittel<br>tierischen<br>Ursprungs<br>(EGW 2) | Nahrungsmittel<br>pflanzlichen<br>Ursprungs<br>(EGW 3) | Genussmittel<br>(EGW 4) |
|--------------------|------------------------|--|--------------------------|--|--|-------------------------|
| 2010 Oktober ..... | 98,9                   | 104,2                                  | 89,4                     | 110,0  | 111,4  | 90,1                    |
| November ..        | 99,8                   | 104,1                                  | 96,8                     | 111,1  | 110,9  | 89,9                    |
| Dezember ..        | 101,4                  | 104,8                                  | 96,7                     | 109,4  | 113,5  | 88,9                    |
| 2010 Januar .....  | 102,1                  | 103,4                                  | 98,3                     | 110,9  | 109,9  | 89,5                    |
| Februar .....      | 101,7                  | 106,1                                  | 99,1                     | 110,9  | 115,2  | 90,0                    |
| März .....         | 101,4                  | 107,9                                  | 106,4                    | 110,9  | 113,5  | 96,3                    |
| April .....        | 103,0                  | 105,2                                  | 99,4                     | 114,8  | 110,6  | 90,9                    |
| Mai .....          | 104,1                  | 107,5                                  | 105,9                    | 116,7  | 113,6  | 93,1                    |
| Juni .....         | 106,4                  | 110,1                                  | 103,9                    | 120,0  | 114,2  | 96,5                    |
| Juli .....         | 106,3                  | 110,1                                  | 102,9                    | 120,1  | 114,0  | 97,7                    |
| August .....       | 104,1                  | 111,7                                  | 111,9                    | 120,5  | 114,9  | 100,1                   |
| September .        | 105,0                  | 113,9                                  | 98,8                     | 119,8  | 118,8  | 101,0                   |
| Oktober .....      | 103,9                  | 113,4                                  | 94,4                     | 123,7  | 116,9  | 99,5                    |
| November ..        | 106,2                  | 114,4                                  | 95,3                     | 122,2  | 119,5  | 101,1                   |
| Dezember ..        | 107,5                  | 115,8                                  | 103,8                    | 124,8  | 119,0  | 102,9                   |
| 2011 Januar .....  | 107,5                  | 116,3                                  | 101,6                    | 126,2  | 122,8  | 100,7                   |
| Februar .....      | 107,1                  | 119,3                                  | 104,9                    | 125,5  | 127,1  | 102,6                   |
| März .....         | 105,8                  | 120,4                                  | 108,5                    | 127,8  | 126,2  | 105,1                   |
| April .....        | 106,8                  | 117,9                                  | 110,8                    | 128,9  | 121,0  | 105,3                   |
| Mai .....          | 106,3                  | 114,0                                  | 108,3                    | 127,9  | 114,0  | 104,4                   |
| Juni .....         | 106,5                  | 118,0                                  | 112,0                    | 130,6  | 117,8  | 108,1                   |
| Juli .....         | 107,0                  | 120,9                                  | 183,3                    | 130,3  | 118,7  | 113,1                   |
| August .....       | 107,9                  | 121,0                                  | 105,2                    | 130,4  | 121,7  | 113,1                   |
| September .        | 107,7                  | 122,3                                  | 99,7                     | 136,0  | 123,3  | 110,7                   |
| Oktober .....      | 107,9                  | 124,9                                  | 108,1                    | 137,4  | 126,5  | 112,4                   |
| November ..        | 106,9                  | 121,7                                  | 108,5                    | 138,7  | 120,0  | 111,0                   |
| Dezember ..        | 109,8                  | 126,2                                  | 106,6                    | 134,8  | 128,2  | 117,6                   |

\*) Außenhandelsindizes und Außenhandelsvolumen nach EGW können über Genesis-Online abgerufen werden (Tabellen 51000-0057 jährlich, 51000-0058 monatlich bzw. Zeitreihen 51000BJ902 jährlich, 51000BM902 monatlich).

#### 4.7 Index der Durchschnittswerte (Jahr 2005 = 100) nach Warengruppen der Ernährungswirtschaft und der Gewerblichen Wirtschaft \*)

##### 4.7.1 Ausfuhr

##### 4.7.1.3 Drittländer

| Gewerbliche Wirtschaft<br>(EGW 5-8) | Rohstoffe<br>(EGW 5) | Halbwaren<br>(EGW 6) | Fertigwaren<br>(EGW 7+8) | Vorerzeugnisse<br>(EGW 7) | Enderzeugnisse<br>(EGW 8) | Andere nicht<br>aufgliederbare<br>Warenverkehre<br>(EGW 9) | Jahr, Monat |
|-------------------------------------|----------------------|----------------------|--------------------------|---------------------------|---------------------------|--|-------------|
| 99,7                                | 95,9                 | 87,7                 | 100,1                    | 95,5                      | 100,9                     | 100,0  | 2005 Januar |
| 98,4                                | 92,8                 | 89,0                 | 98,8                     | 98,4                      | 98,9                      | 100,0  | Februar     |
| 98,5                                | 88,7                 | 91,1                 | 98,9                     | 95,0                      | 99,5                      | 100,0  | März        |
| 101,1                               | 102,3                | 97,8                 | 101,2                    | 98,8                      | 101,7                     | 100,0  | April       |
| 97,5                                | 97,8                 | 97,1                 | 97,5                     | 99,1                      | 97,3                      | 100,0  | Mai         |
| 100,0                               | 101,3                | 98,4                 | 100,1                    | 98,8                      | 100,3                     | 100,0  | Juni        |
| 100,0                               | 103,6                | 101,1                | 99,9                     | 102,4                     | 99,5                      | 100,0  | Juli        |
| 101,7                               | 104,3                | 102,9                | 101,7                    | 102,7                     | 101,5                     | 100,0  | August      |
| 100,3                               | 103,2                | 106,2                | 100,1                    | 99,9                      | 100,1                     | 100,0  | September   |
| 101,4                               | 103,3                | 110,1                | 101,1                    | 106,3                     | 100,3                     | 100,0  | Oktober     |
| 100,5                               | 106,3                | 110,1                | 100,1                    | 99,2                      | 100,2                     | 100,0  | November    |
| 100,5                               | 109,0                | 105,4                | 100,2                    | 103,5                     | 99,8                      | 100,0  | Dezember    |
| 101,5                               | 103,9                | 110,2                | 101,2                    | 101,8                     | 101,0                     | 100,0  | 2006 Januar |
| 99,4                                | 114,8                | 111,2                | 98,8                     | 106,5                     | 97,6                      | 100,0  | Februar     |
| 99,7                                | 111,5                | 109,7                | 99,3                     | 100,9                     | 99,0                      | 100,0  | März        |
| 99,4                                | 107,3                | 113,9                | 98,8                     | 112,5                     | 96,7                      | 100,0  | April       |
| 98,0                                | 106,7                | 119,2                | 97,2                     | 103,2                     | 96,4                      | 100,0  | Mai         |
| 100,6                               | 105,0                | 124,2                | 99,6                     | 106,3                     | 98,5                      | 100,0  | Juni        |
| 97,9                                | 99,5                 | 117,4                | 97,2                     | 102,2                     | 96,4                      | 100,0  | Juli        |
| 99,8                                | 106,2                | 118,1                | 99,0                     | 109,5                     | 97,3                      | 100,0  | August      |
| 99,0                                | 104,4                | 121,7                | 98,2                     | 109,8                     | 96,5                      | 100,0  | September   |
| 99,7                                | 106,0                | 115,4                | 99,1                     | 109,2                     | 97,6                      | 100,0  | Oktober     |
| 97,8                                | 108,9                | 117,5                | 97,1                     | 110,1                     | 95,4                      | 100,0  | November    |
| 99,7                                | 107,9                | 113,4                | 99,2                     | 106,5                     | 98,2                      | 100,0  | Dezember    |
| 99,7                                | 111,2                | 112,9                | 99,1                     | 110,4                     | 97,4                      | 111,6  | 2007 Januar |
| 101,1                               | 114,7                | 117,4                | 100,4                    | 107,9                     | 99,2                      | 111,6  | Februar     |
| 100,5                               | 113,6                | 114,3                | 99,9                     | 106,2                     | 99,0                      | 111,6  | März        |
| 101,9                               | 111,2                | 120,8                | 101,2                    | 110,1                     | 99,9                      | 111,6  | April       |
| 100,5                               | 109,1                | 118,8                | 99,7                     | 110,3                     | 98,3                      | 111,6  | Mai         |
| 100,9                               | 112,2                | 121,4                | 100,0                    | 111,4                     | 98,4                      | 111,6  | Juni        |
| 99,8                                | 115,2                | 105,3                | 99,5                     | 110,7                     | 98,0                      | 111,6  | Juli        |
| 98,9                                | 114,8                | 120,0                | 98,2                     | 109,5                     | 96,5                      | 111,6  | August      |
| 99,4                                | 113,1                | 121,1                | 98,6                     | 109,3                     | 97,1                      | 111,6  | September   |
| 99,1                                | 107,7                | 120,8                | 98,4                     | 108,7                     | 97,0                      | 111,6  | Oktober     |
| 99,7                                | 109,8                | 124,9                | 98,7                     | 107,9                     | 97,5                      | 111,6  | November    |
| 100,0                               | 111,1                | 123,6                | 99,0                     | 110,3                     | 97,6                      | 111,6  | Dezember    |
| 100,1                               | 114,5                | 123,6                | 99,0                     | 109,5                     | 97,3                      | 114,9  | 2008 Januar |
| 97,8                                | 118,0                | 130,9                | 96,5                     | 108,7                     | 94,9                      | 114,9  | Februar     |
| 100,0                               | 122,2                | 133,4                | 98,5                     | 110,0                     | 96,9                      | 114,9  | März        |
| 99,6                                | 118,0                | 131,5                | 98,3                     | 107,8                     | 97,0                      | 114,9  | April       |
| 99,6                                | 115,6                | 136,1                | 98,2                     | 107,9                     | 96,8                      | 114,9  | Mai         |
| 99,6                                | 118,7                | 140,9                | 98,1                     | 109,5                     | 96,2                      | 114,9  | Juni        |
| 100,1                               | 117,7                | 149,9                | 98,4                     | 109,3                     | 96,9                      | 114,9  | Juli        |
| 100,7                               | 132,1                | 145,8                | 99,0                     | 111,8                     | 96,9                      | 114,9  | August      |
| 99,8                                | 130,6                | 137,3                | 98,4                     | 114,1                     | 96,3                      | 114,9  | September   |
| 101,0                               | 138,7                | 129,0                | 99,9                     | 111,1                     | 98,4                      | 114,9  | Oktober     |
| 103,2                               | 131,5                | 120,8                | 102,3                    | 117,9                     | 100,5                     | 114,9  | November    |
| 105,5                               | 140,5                | 114,8                | 104,8                    | 118,1                     | 103,3                     | 114,9  | Dezember    |
| 103,3                               | 147,7                | 105,2                | 102,8                    | 109,9                     | 101,9                     | 112,2  | 2009 Januar |
| 105,3                               | 131,3                | 106,6                | 105,0                    | 114,0                     | 103,8                     | 104,1  | Februar     |
| 102,5                               | 120,2                | 112,7                | 101,9                    | 105,3                     | 101,4                     | 110,3  | März        |
| 101,3                               | 106,8                | 109,4                | 100,9                    | 105,6                     | 100,1                     | 96,2   | April       |
| 100,7                               | 102,0                | 109,7                | 100,3                    | 100,5                     | 100,2                     | 97,3   | Mai         |
| 101,6                               | 98,5                 | 112,7                | 101,2                    | 98,7                      | 101,6                     | 101,7  | Juni        |
| 102,7                               | 105,0                | 107,8                | 102,4                    | 98,1                      | 103,1                     | 103,0  | Juli        |
| 100,4                               | 71,9                 | 110,0                | 100,2                    | 97,5                      | 100,6                     | 102,1  | August      |
| 100,5                               | 72,1                 | 112,9                | 100,3                    | 99,6                      | 100,4                     | 105,2  | September   |

#### 4.7 Index der Durchschnittswerte (Jahr 2005 = 100) nach Warengruppen der Ernährungswirtschaft und der Gewerblichen Wirtschaft \*)

##### 4.7.1 Ausfuhr

##### 4.7.1.3 Drittländer

| Gewerbliche Wirtschaft<br>(EGW 5-8) | Rohstoffe<br>(EGW 5) | Halbwaren<br>(EGW 6) | Fertigwaren<br>(EGW 7+8) | Vorerzeugnisse<br>(EGW 7) | Enderzeugnisse<br>(EGW 8) | Andere nicht<br>aufgliederbare<br>Warenverkehre<br>(EGW 9) | Jahr, Monat |
|-------------------------------------|----------------------|----------------------|--------------------------|---------------------------|---------------------------|--|-------------|
| 98,6                                | 79,4                 | 111,2                | 98,3                     | 95,7                      | 98,7                      | 110,2  | Oktober     |
| 99,6                                | 89,4                 | 109,8                | 99,3                     | 97,6                      | 99,6                      | 108,3  | November    |
| 101,2                               | 99,3                 | 115,1                | 100,7                    | 95,6                      | 101,4                     | 108,2  | Dezember    |
| 102,0                               | 102,7                | 116,0                | 101,3                    | 97,5                      | 102,0                     | 113,1  | 2010 Januar |
| 101,5                               | 105,9                | 118,7                | 100,7                    | 101,0                     | 100,7                     | 116,7  | Februar     |
| 101,1                               | 104,8                | 123,8                | 100,2                    | 97,4                      | 100,7                     | 108,4  | März        |
| 103,0                               | 108,7                | 127,5                | 102,0                    | 101,9                     | 102,0                     | 106,5  | April       |
| 104,0                               | 102,9                | 130,1                | 103,1                    | 104,3                     | 102,9                     | 103,9  | Mai         |
| 106,2                               | 106,7                | 134,1                | 105,2                    | 107,3                     | 104,9                     | 109,4  | Juni        |
| 106,1                               | 117,2                | 131,0                | 105,2                    | 108,8                     | 104,6                     | 107,9  | Juli        |
| 103,9                               | 122,0                | 134,7                | 102,6                    | 105,5                     | 102,2                     | 106,1  | August      |
| 104,7                               | 127,1                | 129,3                | 103,7                    | 106,6                     | 103,3                     | 113,8  | September   |
| 103,6                               | 99,2                 | 134,0                | 102,5                    | 104,6                     | 102,2                     | 111,5  | Oktober     |
| 105,9                               | 104,1                | 137,0                | 104,7                    | 107,1                     | 104,4                     | 116,6  | November    |
| 107,1                               | 126,7                | 141,4                | 105,7                    | 106,1                     | 105,7                     | 124,2  | Dezember    |
| 107,1                               | 105,3                | 143,8                | 105,7                    | 108,7                     | 105,2                     | 127,7  | 2011 Januar |
| 106,6                               | 132,0                | 136,7                | 105,3                    | 109,7                     | 104,7                     | 123,6  | Februar     |
| 105,3                               | 121,0                | 141,6                | 103,8                    | 110,1                     | 103,0                     | 124,8  | März        |
| 106,4                               | 108,5                | 143,8                | 105,1                    | 111,6                     | 104,2                     | 119,8  | April       |
| 105,9                               | 120,2                | 142,9                | 104,5                    | 112,7                     | 103,4                     | 122,0  | Mai         |
| 106,1                               | 125,6                | 137,7                | 104,9                    | 110,6                     | 104,2                     | 118,0  | Juni        |
| 106,5                               | 119,8                | 146,0                | 105,0                    | 111,2                     | 104,2                     | 118,5  | Juli        |
| 107,4                               | 122,1                | 155,6                | 105,4                    | 110,8                     | 104,6                     | 117,7  | August      |
| 107,0                               | 139,9                | 170,9                | 104,6                    | 111,1                     | 103,8                     | 126,7  | September   |
| 107,3                               | 119,5                | 152,0                | 105,6                    | 114,5                     | 104,6                     | 122,8  | Oktober     |
| 106,3                               | 106,8                | 154,3                | 104,7                    | 112,2                     | 103,9                     | 127,9  | November    |
| 109,2                               | 137,3                | 154,0                | 107,5                    | 112,5                     | 106,9                     | 119,7  | Dezember    |

\*) Außenhandelsindizes und Außenhandelsvolumen nach EGW können über Genesis-Online abgerufen werden  
(Tabellen 51000-0057 jährlich, 51000-0058 monatlich bzw. Zeitreihen 51000BJ902 jährlich, 51000BM902 monatlich).

#### 4.7 Index der Durchschnittswerte (Jahr 2005 = 100) nach Warengruppen der Ernährungswirtschaft und der Gewerblichen Wirtschaft \*)

##### 4.7.2 Einfuhr

##### 4.7.2.1 Insgesamt

| Jahr, Monat       | Insgesamt<br>(EGW 1-9) | Ernährungs-<br>wirtschaft<br>(EGW 1-4) | lebende Tiere<br>(EGW 1) | Nahrungsmittel<br>tierischen<br>Ursprungs<br>(EGW 2) | Nahrungsmittel<br>pflanzlichen<br>Ursprungs<br>(EGW 3) | Genussmittel<br>(EGW 4) |
|-------------------|------------------------|--|--------------------------|--|--|-------------------------|
| 2005 Januar ..... | 96,0                   | 97,4                                   | 96,2                     | 99,3   | 98,6   | 90,5                    |
| Februar .....     | 97,5                   | 99,8                                   | 103,6                    | 98,7   | 101,1  | 96,1                    |
| März .....        | 98,1                   | 101,4                                  | 101,7                    | 99,3   | 103,2  | 96,7                    |
| April .....       | 98,5                   | 99,3                                   | 103,0                    | 98,8   | 99,4   | 99,0                    |
| Mai .....         | 98,2                   | 99,3                                   | 102,3                    | 98,7   | 99,2   | 100,5                   |
| Juni .....        | 99,9                   | 100,8                                  | 99,5                     | 100,3  | 100,3  | 103,9                   |
| Juli .....        | 102,5                  | 98,9                                   | 99,9                     | 98,5   | 97,8   | 103,5                   |
| August .....      | 99,6                   | 98,7                                   | 102,0                    | 100,4  | 97,5   | 100,3                   |
| September .       | 102,3                  | 100,4                                  | 97,4                     | 100,8  | 99,8   | 102,5                   |
| Oktober .....     | 102,3                  | 100,4                                  | 98,2                     | 100,7  | 100,0  | 101,6                   |
| November ..       | 100,5                  | 101,1                                  | 97,0                     | 101,0  | 101,1  | 102,2                   |
| Dezember ..       | 103,3                  | 102,2                                  | 99,5                     | 102,5  | 102,1  | 102,2                   |
| 2006 Januar ..... | 103,1                  | 101,7                                  | 98,7                     | 100,6  | 101,9  | 103,7                   |
| Februar .....     | 102,4                  | 103,2                                  | 103,4                    | 101,5  | 103,6  | 104,5                   |
| März .....        | 101,7                  | 102,8                                  | 103,1                    | 101,6  | 102,5  | 106,2                   |
| April .....       | 103,1                  | 103,1                                  | 103,0                    | 102,1  | 103,0  | 105,2                   |
| Mai .....         | 103,0                  | 103,3                                  | 102,3                    | 102,4  | 103,3  | 105,3                   |
| Juni .....        | 103,3                  | 102,8                                  | 107,0                    | 103,2  | 102,9  | 101,1                   |
| Juli .....        | 104,6                  | 102,5                                  | 107,1                    | 101,3  | 102,8  | 102,8                   |
| August .....      | 105,2                  | 103,5                                  | 110,3                    | 101,7  | 104,1  | 104,2                   |
| September .       | 105,5                  | 102,2                                  | 102,3                    | 102,2  | 101,7  | 104,6                   |
| Oktober .....     | 103,2                  | 102,1                                  | 108,3                    | 102,7  | 101,4  | 102,7                   |
| November ..       | 103,0                  | 102,4                                  | 104,1                    | 105,3  | 100,3  | 105,0                   |
| Dezember ..       | 105,8                  | 104,6                                  | 100,7                    | 105,8  | 103,9  | 105,5                   |
| 2007 Januar ..... | 104,7                  | 104,0                                  | 103,3                    | 104,1  | 104,7  | 101,4                   |
| Februar .....     | 103,9                  | 104,0                                  | 100,9                    | 101,9  | 105,3  | 103,0                   |
| März .....        | 105,2                  | 104,8                                  | 101,8                    | 101,4  | 106,6  | 104,6                   |
| April .....       | 104,0                  | 104,8                                  | 96,3                     | 101,7  | 106,2  | 105,8                   |
| Mai .....         | 106,1                  | 104,4                                  | 98,4                     | 104,0  | 105,1  | 103,1                   |
| Juni .....        | 107,0                  | 105,2                                  | 97,7                     | 104,9  | 106,4  | 101,5                   |
| Juli .....        | 106,5                  | 106,7                                  | 96,3                     | 105,0  | 108,7  | 103,7                   |
| August .....      | 104,2                  | 107,5                                  | 95,5                     | 105,9  | 109,1  | 105,4                   |
| September .       | 105,7                  | 109,2                                  | 97,2                     | 109,9  | 110,6  | 103,8                   |
| Oktober .....     | 104,6                  | 110,9                                  | 91,9                     | 111,9  | 112,0  | 106,7                   |
| November ..       | 105,3                  | 111,2                                  | 92,6                     | 111,1  | 112,5  | 108,8                   |
| Dezember ..       | 107,7                  | 112,8                                  | 92,3                     | 114,5  | 114,7  | 105,8                   |
| 2008 Januar ..... | 105,1                  | 112,7                                  | 89,7                     | 110,6  | 114,9  | 111,9                   |
| Februar .....     | 107,1                  | 113,8                                  | 94,0                     | 110,3  | 117,8  | 106,5                   |
| März .....        | 107,0                  | 114,4                                  | 95,6                     | 110,9  | 117,5  | 110,6                   |
| April .....       | 109,2                  | 115,6                                  | 104,7                    | 109,9  | 118,9  | 113,6                   |
| Mai .....         | 107,7                  | 114,4                                  | 96,4                     | 108,9  | 118,5  | 110,3                   |
| Juni .....        | 110,2                  | 116,1                                  | 106,0                    | 113,2  | 119,7  | 109,1                   |
| Juli .....        | 112,1                  | 116,6                                  | 99,3                     | 112,6  | 120,7  | 110,6                   |
| August .....      | 112,4                  | 117,7                                  | 110,4                    | 112,1  | 123,2  | 107,3                   |
| September .       | 110,6                  | 116,9                                  | 109,8                    | 113,9  | 120,5  | 110,1                   |
| Oktober .....     | 106,4                  | 115,8                                  | 105,5                    | 114,5  | 118,0  | 111,5                   |
| November ..       | 109,1                  | 118,1                                  | 105,5                    | 115,2  | 121,1  | 114,7                   |
| Dezember ..       | 108,8                  | 115,9                                  | 105,1                    | 113,1  | 119,7  | 109,4                   |
| 2009 Januar ..... | 103,4                  | 113,4                                  | 103,4                    | 108,7  | 117,4  | 108,9                   |
| Februar .....     | 103,2                  | 113,6                                  | 111,2                    | 106,8  | 116,3  | 115,1                   |
| März .....        | 101,9                  | 113,2                                  | 110,3                    | 106,9  | 116,7  | 110,3                   |
| April .....       | 99,8                   | 112,5                                  | 108,8                    | 105,1  | 116,1  | 111,4                   |
| Mai .....         | 98,9                   | 111,2                                  | 105,0                    | 104,9  | 114,5  | 111,2                   |
| Juni .....        | 98,6                   | 109,8                                  | 103,6                    | 104,4  | 112,9  | 109,0                   |
| Juli .....        | 101,8                  | 109,6                                  | 101,9                    | 103,3  | 112,1  | 112,6                   |
| August .....      | 100,4                  | 108,4                                  | 102,3                    | 104,0  | 109,9  | 112,6                   |
| September .       | 99,8                   | 108,9                                  | 92,7                     | 103,5  | 111,1  | 113,8                   |

#### 4.7 Index der Durchschnittswerte (Jahr 2005 = 100) nach Warengruppen der Ernährungswirtschaft und der Gewerblichen Wirtschaft \*)

##### 4.7.2 Einfuhr

##### 4.7.2.1 Insgesamt

| Jahr, Monat        | Insgesamt<br>(EGW 1-9) | Ernährungs-<br>wirtschaft<br>(EGW 1-4) | lebende Tiere<br>(EGW 1) | Nahrungsmittel<br>tierischen<br>Ursprungs<br>(EGW 2) | Nahrungsmittel<br>pflanzlichen<br>Ursprungs<br>(EGW 3) | Genussmittel<br>(EGW 4) |
|--------------------|------------------------|--|--------------------------|--|--|-------------------------|
| 2010 Oktober ..... | 98,4                   | 106,6                                  | 96,3                     | 103,8  | 108,1  | 107,7                   |
| November ..        | 97,4                   | 108,4                                  | 90,7                     | 104,6  | 109,4  | 114,5                   |
| Dezember ..        | 99,7                   | 109,4                                  | 91,4                     | 107,4  | 112,1  | 106,6                   |
| 2010 Januar .....  | 101,6                  | 110,3                                  | 100,1                    | 106,3  | 112,8  | 109,7                   |
| Februar .....      | 102,7                  | 112,3                                  | 101,7                    | 106,0  | 115,3  | 114,4                   |
| März .....         | 101,9                  | 113,9                                  | 102,9                    | 107,5  | 117,0  | 116,5                   |
| April .....        | 104,6                  | 114,4                                  | 97,4                     | 108,1  | 117,3  | 117,2                   |
| Mai .....          | 107,1                  | 114,0                                  | 94,9                     | 109,4  | 116,5  | 117,0                   |
| Juni .....         | 104,5                  | 115,8                                  | 104,0                    | 111,2  | 116,5  | 123,6                   |
| Juli .....         | 107,9                  | 115,0                                  | 95,8                     | 109,7  | 116,2  | 122,9                   |
| August .....       | 107,7                  | 115,8                                  | 99,0                     | 110,7  | 116,6  | 126,3                   |
| September .        | 107,7                  | 118,4                                  | 96,3                     | 113,7  | 118,4  | 131,2                   |
| Oktober .....      | 106,9                  | 117,7                                  | 95,0                     | 113,0  | 118,1  | 130,1                   |
| November ..        | 108,4                  | 119,6                                  | 104,1                    | 114,5  | 120,3  | 129,5                   |
| Dezember ..        | 110,5                  | 121,6                                  | 94,9                     | 117,5  | 122,7  | 131,7                   |
| 2011 Januar .....  | 110,0                  | 124,4                                  | 98,8                     | 111,7  | 126,9  | 141,8                   |
| Februar .....      | 111,8                  | 127,9                                  | 106,8                    | 117,0  | 130,1  | 143,4                   |
| März .....         | 114,2                  | 128,7                                  | 103,4                    | 118,6  | 130,5  | 144,0                   |
| April .....        | 113,8                  | 128,2                                  | 109,5                    | 118,5  | 128,8  | 147,2                   |
| Mai .....          | 111,4                  | 128,1                                  | 105,7                    | 117,8  | 128,9  | 147,6                   |
| Juni .....         | 113,7                  | 126,8                                  | 105,4                    | 118,9  | 125,7  | 149,4                   |
| Juli .....         | 114,6                  | 128,9                                  | 107,0                    | 119,9  | 129,4  | 145,7                   |
| August .....       | 115,9                  | 127,6                                  | 103,7                    | 119,2  | 127,6  | 145,7                   |
| September .        | 115,9                  | 126,3                                  | 110,9                    | 119,9  | 125,6  | 142,5                   |
| Oktober .....      | 118,1                  | 127,7                                  | 93,7                     | 122,1  | 127,3  | 145,0                   |
| November ..        | 115,8                  | 126,9                                  | 98,3                     | 123,7  | 125,9  | 139,5                   |
| Dezember ..        | 116,1                  | 128,6                                  | 106,3                    | 123,5  | 128,1  | 143,1                   |

\*) Außenhandelsindizes und Außenhandelsvolumen nach EGW können über Genesis-Online abgerufen werden  
(Tabellen 51000-0057 jährlich, 51000-0058 monatlich bzw. Zeitreihen 51000BJ902 jährlich, 51000BM902 monatlich).



#### 4.7 Index der Durchschnittswerte (Jahr 2005 = 100) nach Warengruppen der Ernährungswirtschaft und der Gewerblichen Wirtschaft \*)

##### 4.7.2 Einfuhr

##### 4.7.2.1 Insgesamt

| Gewerbliche Wirtschaft<br>(EGW 5-8) | Rohstoffe<br>(EGW 5) | Halbwaren<br>(EGW 6) | Fertigwaren<br>(EGW 7+8) | Vorzeugnisse<br>(EGW 7) | Enderzeugnisse<br>(EGW 8) | Andere nicht<br>aufgliederbare<br>Warenverkehre<br>(EGW 9) | Jahr, Monat |
|-------------------------------------|----------------------|----------------------|--------------------------|-------------------------|---------------------------|--|-------------|
| 95,8                                | 79,5                 | 88,8                 | 99,3                     | 99,5                    | 99,2                      | 100,0  | 2005 Januar |
| 97,3                                | 84,5                 | 89,5                 | 100,2                    | 98,7                    | 100,5                     | 100,0  | Februar     |
| 97,8                                | 87,6                 | 93,2                 | 99,9                     | 100,6                   | 99,8                      | 100,0  | März        |
| 98,4                                | 94,0                 | 98,5                 | 98,9                     | 99,6                    | 98,8                      | 100,0  | April       |
| 98,1                                | 93,5                 | 99,2                 | 98,6                     | 99,4                    | 98,5                      | 100,0  | Mai         |
| 99,9                                | 94,0                 | 98,1                 | 100,9                    | 101,3                   | 100,9                     | 100,0  | Juni        |
| 102,9                               | 105,7                | 101,2                | 102,8                    | 103,0                   | 102,7                     | 100,0  | Juli        |
| 99,7                                | 106,6                | 103,8                | 98,2                     | 97,6                    | 98,3                      | 100,0  | August      |
| 102,6                               | 115,9                | 105,5                | 100,4                    | 100,4                   | 100,5                     | 100,0  | September   |
| 102,6                               | 114,2                | 108,8                | 100,5                    | 99,2                    | 100,7                     | 100,0  | Oktober     |
| 100,5                               | 113,7                | 106,0                | 98,3                     | 100,0                   | 98,0                      | 100,0  | November    |
| 103,6                               | 113,5                | 108,1                | 101,7                    | 98,6                    | 102,2                     | 100,0  | Dezember    |
| 103,3                               | 107,7                | 108,6                | 102,1                    | 101,2                   | 102,2                     | 100,0  | 2006 Januar |
| 102,4                               | 112,1                | 110,7                | 100,0                    | 100,3                   | 99,9                      | 100,0  | Februar     |
| 101,7                               | 112,5                | 109,8                | 99,3                     | 102,3                   | 98,8                      | 100,0  | März        |
| 103,2                               | 116,1                | 115,6                | 100,1                    | 100,0                   | 100,1                     | 100,0  | April       |
| 103,1                               | 120,5                | 118,2                | 99,1                     | 103,5                   | 98,4                      | 100,0  | Mai         |
| 103,5                               | 120,7                | 121,7                | 99,7                     | 107,8                   | 98,2                      | 100,0  | Juni        |
| 105,0                               | 121,4                | 123,6                | 100,8                    | 105,0                   | 100,0                     | 100,0  | Juli        |
| 105,6                               | 125,2                | 121,7                | 101,2                    | 105,3                   | 100,5                     | 100,0  | August      |
| 106,1                               | 127,0                | 123,8                | 101,5                    | 107,6                   | 100,4                     | 100,0  | September   |
| 103,5                               | 117,4                | 118,8                | 100,4                    | 110,8                   | 98,7                      | 100,0  | Oktober     |
| 103,2                               | 112,7                | 121,7                | 100,4                    | 107,9                   | 99,1                      | 100,0  | November    |
| 106,3                               | 112,3                | 122,7                | 103,8                    | 107,7                   | 103,1                     | 100,0  | Dezember    |
| 104,5                               | 110,3                | 121,9                | 101,9                    | 109,8                   | 100,5                     | 112,3  | 2007 Januar |
| 103,7                               | 106,6                | 123,3                | 101,3                    | 108,8                   | 99,9                      | 111,6  | Februar     |
| 104,9                               | 107,9                | 125,7                | 102,6                    | 109,9                   | 101,2                     | 112,3  | März        |
| 103,7                               | 109,0                | 127,5                | 100,8                    | 109,8                   | 99,0                      | 111,6  | April       |
| 106,0                               | 113,8                | 133,1                | 102,3                    | 114,0                   | 100,1                     | 112,3  | Mai         |
| 107,0                               | 113,7                | 133,3                | 103,6                    | 117,8                   | 101,0                     | 111,4  | Juni        |
| 106,3                               | 118,0                | 133,0                | 102,4                    | 111,6                   | 100,6                     | 111,7  | Juli        |
| 103,7                               | 123,3                | 126,6                | 99,1                     | 112,7                   | 96,7                      | 111,4  | August      |
| 105,2                               | 117,3                | 128,8                | 101,6                    | 113,4                   | 99,6                      | 112,3  | September   |
| 103,8                               | 121,7                | 127,6                | 99,7                     | 114,3                   | 97,3                      | 111,8  | Oktober     |
| 104,6                               | 122,9                | 130,9                | 99,9                     | 110,5                   | 98,1                      | 111,8  | November    |
| 107,0                               | 129,8                | 133,5                | 100,8                    | 108,1                   | 99,6                      | 111,8  | Dezember    |
| 104,2                               | 131,6                | 131,9                | 97,9                     | 103,7                   | 96,8                      | 118,0  | 2008 Januar |
| 106,4                               | 137,6                | 132,7                | 99,8                     | 109,2                   | 98,1                      | 118,0  | Februar     |
| 106,1                               | 137,0                | 135,2                | 99,5                     | 108,6                   | 97,8                      | 118,0  | März        |
| 108,4                               | 146,2                | 140,2                | 100,9                    | 109,7                   | 99,2                      | 118,0  | April       |
| 106,8                               | 150,1                | 143,5                | 98,1                     | 112,2                   | 95,5                      | 118,0  | Mai         |
| 109,4                               | 163,5                | 146,5                | 99,8                     | 112,6                   | 97,3                      | 118,0  | Juni        |
| 111,5                               | 167,6                | 152,6                | 100,7                    | 112,3                   | 98,6                      | 118,0  | Juli        |
| 111,8                               | 179,8                | 147,3                | 100,2                    | 113,9                   | 97,6                      | 118,0  | August      |
| 109,9                               | 166,4                | 148,1                | 100,0                    | 106,9                   | 98,7                      | 118,0  | September   |
| 105,2                               | 160,5                | 140,9                | 95,9                     | 107,6                   | 93,9                      | 118,0  | Oktober     |
| 108,0                               | 144,2                | 131,7                | 101,2                    | 103,5                   | 100,8                     | 118,0  | November    |
| 107,7                               | 135,3                | 116,0                | 103,0                    | 109,7                   | 102,1                     | 118,0  | Dezember    |
| 102,3                               | 116,7                | 105,9                | 99,8                     | 105,4                   | 98,9                      | 107,4  | 2009 Januar |
| 101,9                               | 113,6                | 102,6                | 100,4                    | 100,9                   | 100,3                     | 113,1  | Februar     |
| 100,3                               | 111,4                | 102,4                | 98,7                     | 100,2                   | 98,4                      | 118,0  | März        |
| 97,9                                | 107,4                | 101,5                | 96,5                     | 101,4                   | 95,8                      | 123,3  | April       |
| 97,2                                | 102,7                | 97,9                 | 96,4                     | 91,9                    | 97,2                      | 113,9  | Mai         |
| 97,0                                | 106,3                | 102,1                | 95,4                     | 91,0                    | 96,2                      | 119,6  | Juni        |
| 100,7                               | 109,7                | 103,7                | 99,3                     | 98,0                    | 99,6                      | 113,2  | Juli        |
| 99,5                                | 107,9                | 104,8                | 97,7                     | 96,7                    | 97,9                      | 103,8  | August      |
| 98,5                                | 109,0                | 106,9                | 96,3                     | 96,5                    | 96,3                      | 119,3  | September   |

#### 4.7 Index der Durchschnittswerte (Jahr 2005 = 100) nach Warengruppen der Ernährungswirtschaft und der Gewerblichen Wirtschaft \*)

##### 4.7.2 Einfuhr

##### 4.7.2.1 Insgesamt

| Gewerbliche Wirtschaft<br>(EGW 5-8) | Rohstoffe<br>(EGW 5) | Halbwaren<br>(EGW 6) | Fertigwaren<br>(EGW 7+8) | Vorerzeugnisse<br>(EGW 7) | Enderzeugnisse<br>(EGW 8) | Andere nicht<br>aufgliederbare<br>Warenverkehre<br>(EGW 9) | Jahr, Monat |
|-------------------------------------|----------------------|----------------------|--------------------------|---------------------------|---------------------------|--|-------------|
| 97,1                                | 107,6                | 107,9                | 94,9                     | 91,7                      | 95,4                      | 116,0  | Oktober     |
| 95,8                                | 110,1                | 105,7                | 93,3                     | 91,3                      | 93,7                      | 112,4  | November    |
| 98,4                                | 110,7                | 113,5                | 95,2                     | 91,7                      | 95,8                      | 108,6  | Dezember    |
| 100,7                               | 112,9                | 113,9                | 97,8                     | 96,7                      | 97,9                      | 105,9  | 2010 Januar |
| 101,7                               | 115,6                | 122,6                | 97,8                     | 97,3                      | 97,9                      | 109,4  | Februar     |
| 100,5                               | 117,0                | 125,3                | 96,4                     | 95,7                      | 96,5                      | 115,1  | März        |
| 103,5                               | 123,2                | 133,9                | 98,1                     | 98,1                      | 98,1                      | 112,4  | April       |
| 106,4                               | 132,0                | 144,6                | 99,5                     | 100,4                     | 99,4                      | 111,3  | Mai         |
| 103,4                               | 132,0                | 141,4                | 96,8                     | 101,6                     | 96,1                      | 116,4  | Juni        |
| 107,1                               | 138,2                | 136,7                | 101,1                    | 102,3                     | 100,9                     | 116,5  | Juli        |
| 107,1                               | 138,3                | 132,4                | 100,9                    | 104,2                     | 100,3                     | 106,8  | August      |
| 106,3                               | 138,7                | 136,3                | 100,8                    | 103,7                     | 100,2                     | 124,6  | September   |
| 105,8                               | 139,0                | 136,1                | 99,4                     | 108,1                     | 98,0                      | 115,3  | Oktober     |
| 106,9                               | 141,3                | 140,5                | 100,2                    | 109,5                     | 98,8                      | 130,0  | November    |
| 109,4                               | 142,4                | 147,6                | 101,8                    | 109,2                     | 100,6                     | 117,8  | Dezember    |
| 108,7                               | 148,9                | 148,0                | 99,8                     | 109,6                     | 98,2                      | 112,0  | 2011 Januar |
| 109,7                               | 155,8                | 157,7                | 99,8                     | 107,3                     | 98,5                      | 124,0  | Februar     |
| 112,2                               | 159,2                | 154,6                | 103,3                    | 110,4                     | 102,0                     | 125,6  | März        |
| 111,9                               | 170,9                | 156,4                | 100,5                    | 109,5                     | 98,9                      | 124,0  | April       |
| 108,8                               | 160,8                | 157,1                | 99,2                     | 110,1                     | 97,3                      | 129,5  | Mai         |
| 111,8                               | 164,5                | 156,7                | 102,6                    | 116,4                     | 100,2                     | 125,2  | Juni        |
| 112,4                               | 159,6                | 160,2                | 101,8                    | 115,4                     | 99,4                      | 129,7  | Juli        |
| 114,3                               | 175,1                | 163,3                | 103,2                    | 117,6                     | 100,8                     | 124,4  | August      |
| 113,7                               | 169,3                | 159,0                | 104,1                    | 121,8                     | 101,3                     | 135,2  | September   |
| 115,6                               | 172,7                | 157,9                | 106,0                    | 123,7                     | 103,2                     | 141,5  | Oktober     |
| 113,9                               | 167,4                | 154,8                | 103,9                    | 117,5                     | 101,9                     | 128,8  | November    |
| 114,2                               | 169,4                | 159,6                | 102,9                    | 112,7                     | 101,5                     | 126,3  | Dezember    |

\*) Außenhandelsindizes und Außenhandelsvolumen nach EGW können über Genesis-Online abgerufen werden  
(Tabellen 51000-0057 jährlich, 51000-0058 monatlich bzw. Zeitreihen 51000BJ902 jährlich, 51000BM902 monatlich).

#### 4.7 Index der Durchschnittswerte (Jahr 2005 = 100) nach Warengruppen der Ernährungswirtschaft und der Gewerblichen Wirtschaft \*)

##### 4.7.2 Einfuhr

##### 4.7.2.2 EU-Länder

| Jahr, Monat       | Insgesamt<br>(EGW 1-9) | Ernährungs-<br>wirtschaft<br>(EGW 1-4) | lebende Tiere<br>(EGW 1) | Nahrungsmittel<br>tierischen<br>Ursprungs<br>(EGW 2) | Nahrungsmittel<br>pflanzlichen<br>Ursprungs<br>(EGW 3) | Genussmittel<br>(EGW 4) |
|-------------------|------------------------|--|--------------------------|--|--|-------------------------|
| 2005 Januar ..... | 98,1                   | 100,0                                  | 96,1                     | 100,8  | 100,2  | 98,2                    |
| Februar .....     | 98,8                   | 101,9                                  | 103,8                    | 99,5   | 103,0  | 101,8                   |
| März .....        | 98,0                   | 102,5                                  | 102,1                    | 99,6   | 104,7  | 98,1                    |
| April .....       | 98,4                   | 99,9                                   | 103,1                    | 99,5   | 100,0  | 100,0                   |
| Mai .....         | 99,3                   | 99,4                                   | 102,5                    | 99,1   | 99,3   | 99,6                    |
| Juni .....        | 99,7                   | 100,7                                  | 99,2                     | 99,8   | 100,9  | 102,6                   |
| Juli .....        | 102,6                  | 97,7                                   | 100,2                    | 98,5   | 96,9   | 99,0                    |
| August .....      | 99,3                   | 97,5                                   | 102,3                    | 100,5  | 95,9   | 97,6                    |
| September .       | 102,0                  | 99,5                                   | 96,3                     | 100,8  | 98,8   | 100,0                   |
| Oktober .....     | 102,0                  | 99,3                                   | 98,0                     | 100,3  | 99,0   | 98,9                    |
| November ..       | 99,2                   | 100,5                                  | 97,3                     | 100,4  | 100,3  | 102,3                   |
| Dezember ..       | 102,3                  | 101,3                                  | 99,0                     | 100,9  | 101,7  | 101,3                   |
| 2006 Januar ..... | 102,3                  | 101,3                                  | 98,7                     | 99,7   | 101,4  | 105,1                   |
| Februar .....     | 101,8                  | 102,9                                  | 103,6                    | 99,9   | 104,2  | 104,3                   |
| März .....        | 99,5                   | 102,5                                  | 102,7                    | 100,9  | 102,4  | 107,0                   |
| April .....       | 101,5                  | 102,9                                  | 103,5                    | 101,3  | 103,8  | 101,8                   |
| Mai .....         | 102,8                  | 103,8                                  | 102,5                    | 101,0  | 105,0  | 105,5                   |
| Juni .....        | 103,3                  | 103,4                                  | 107,1                    | 102,0  | 104,6  | 99,6                    |
| Juli .....        | 104,0                  | 103,3                                  | 107,7                    | 99,5   | 105,1  | 102,8                   |
| August .....      | 105,2                  | 104,6                                  | 110,9                    | 99,6   | 107,3  | 103,5                   |
| September .       | 104,7                  | 103,1                                  | 104,3                    | 100,5  | 104,1  | 104,4                   |
| Oktober .....     | 104,0                  | 103,2                                  | 108,7                    | 101,1  | 103,8  | 104,2                   |
| November ..       | 103,3                  | 102,8                                  | 104,5                    | 102,1  | 102,7  | 104,4                   |
| Dezember ..       | 104,7                  | 105,8                                  | 100,5                    | 104,9  | 106,4  | 106,2                   |
| 2007 Januar ..... | 107,0                  | 105,3                                  | 103,2                    | 102,3  | 107,9  | 101,5                   |
| Februar .....     | 105,7                  | 104,5                                  | 100,9                    | 100,6  | 107,2  | 101,5                   |
| März .....        | 107,2                  | 104,7                                  | 101,9                    | 99,7   | 107,9  | 102,7                   |
| April .....       | 106,3                  | 106,0                                  | 96,5                     | 100,3  | 108,8  | 109,0                   |
| Mai .....         | 107,6                  | 105,7                                  | 98,7                     | 103,9  | 107,0  | 105,0                   |
| Juni .....        | 109,2                  | 105,6                                  | 97,8                     | 103,4  | 108,0  | 101,6                   |
| Juli .....        | 108,9                  | 107,4                                  | 95,8                     | 103,7  | 110,4  | 103,9                   |
| August .....      | 106,1                  | 108,7                                  | 95,1                     | 105,8  | 111,3  | 106,9                   |
| September .       | 108,4                  | 110,4                                  | 97,0                     | 110,2  | 112,7  | 101,6                   |
| Oktober .....     | 108,2                  | 113,6                                  | 91,9                     | 112,4  | 116,2  | 108,8                   |
| November ..       | 108,4                  | 113,4                                  | 92,5                     | 111,2  | 116,1  | 110,8                   |
| Dezember ..       | 110,1                  | 115,4                                  | 91,6                     | 115,4  | 118,0  | 109,6                   |
| 2008 Januar ..... | 108,1                  | 113,7                                  | 88,8                     | 111,0  | 116,1  | 116,7                   |
| Februar .....     | 110,6                  | 114,5                                  | 93,4                     | 110,0  | 119,6  | 106,8                   |
| März .....        | 109,0                  | 114,6                                  | 95,6                     | 110,8  | 118,3  | 110,3                   |
| April .....       | 110,6                  | 115,9                                  | 104,5                    | 109,8  | 120,0  | 112,8                   |
| Mai .....         | 110,5                  | 116,3                                  | 96,5                     | 108,2  | 122,1  | 114,6                   |
| Juni .....        | 112,7                  | 117,4                                  | 106,0                    | 111,5  | 121,8  | 113,4                   |
| Juli .....        | 114,0                  | 116,7                                  | 99,2                     | 111,6  | 121,4  | 112,7                   |
| August .....      | 114,1                  | 118,0                                  | 110,6                    | 110,7  | 124,3  | 107,2                   |
| September .       | 111,5                  | 116,7                                  | 109,7                    | 111,5  | 122,4  | 106,8                   |
| Oktober .....     | 107,7                  | 114,0                                  | 105,1                    | 110,9  | 117,2  | 110,1                   |
| November ..       | 109,2                  | 114,5                                  | 104,8                    | 112,2  | 117,6  | 109,6                   |
| Dezember ..       | 109,3                  | 114,0                                  | 104,9                    | 110,9  | 119,0  | 103,5                   |
| 2009 Januar ..... | 105,6                  | 113,0                                  | 103,0                    | 106,2  | 118,8  | 107,2                   |
| Februar .....     | 103,1                  | 113,3                                  | 111,2                    | 103,2  | 118,5  | 112,8                   |
| März .....        | 102,3                  | 112,3                                  | 110,3                    | 104,2  | 117,3  | 107,7                   |
| April .....       | 102,2                  | 111,2                                  | 108,8                    | 102,8  | 115,3  | 112,3                   |
| Mai .....         | 100,3                  | 110,7                                  | 105,1                    | 102,1  | 115,6  | 109,7                   |
| Juni .....        | 100,6                  | 108,3                                  | 103,4                    | 101,4  | 112,5  | 107,2                   |
| Juli .....        | 102,5                  | 108,8                                  | 101,4                    | 101,7  | 111,8  | 113,6                   |
| August .....      | 101,4                  | 107,7                                  | 102,1                    | 102,8  | 109,5  | 113,4                   |
| September .       | 101,6                  | 108,3                                  | 92,6                     | 100,8  | 112,0  | 115,5                   |

#### 4.7 Index der Durchschnittswerte (Jahr 2005 = 100) nach Warengruppen der Ernährungswirtschaft und der Gewerblichen Wirtschaft \*)

##### 4.7.2 Einfuhr

##### 4.7.2.2 EU-Länder

| Jahr, Monat        | Insgesamt<br>(EGW 1-9) | Ernährungs-<br>wirtschaft<br>(EGW 1-4) | lebende Tiere<br>(EGW 1) | Nahrungsmittel<br>tierischen<br>Ursprungs<br>(EGW 2) | Nahrungsmittel<br>pflanzlichen<br>Ursprungs<br>(EGW 3) | Genussmittel<br>(EGW 4) |
|--------------------|------------------------|--|--------------------------|--|--|-------------------------|
| 2010 Oktober ..... | 101,5                  | 106,5                                  | 96,4                     | 102,4  | 109,2  | 107,9                   |
| November ..        | 99,6                   | 108,8                                  | 90,2                     | 104,5  | 110,0  | 118,2                   |
| Dezember ..        | 100,9                  | 109,2                                  | 91,2                     | 107,0  | 112,6  | 105,9                   |
| 2011 Januar .....  | 106,6                  | 108,9                                  | 99,9                     | 104,7  | 112,6  | 105,2                   |
| Februar .....      | 106,3                  | 111,5                                  | 101,3                    | 103,9  | 115,9  | 112,6                   |
| März .....         | 105,7                  | 112,8                                  | 102,8                    | 105,9  | 116,8  | 114,4                   |
| April .....        | 107,4                  | 112,4                                  | 97,1                     | 104,5  | 117,1  | 113,7                   |
| Mai .....          | 107,8                  | 110,7                                  | 94,6                     | 105,9  | 114,2  | 111,8                   |
| Juni .....         | 102,7                  | 111,1                                  | 103,4                    | 106,9  | 113,0  | 114,7                   |
| Juli .....         | 109,2                  | 110,9                                  | 95,6                     | 107,1  | 113,5  | 112,6                   |
| August .....       | 107,8                  | 111,4                                  | 98,9                     | 107,0  | 113,9  | 114,8                   |
| September .        | 108,2                  | 113,6                                  | 96,0                     | 109,7  | 115,6  | 119,2                   |
| Oktober .....      | 109,9                  | 113,9                                  | 94,8                     | 109,7  | 116,1  | 120,3                   |
| November ..        | 109,4                  | 115,9                                  | 104,2                    | 111,1  | 118,3  | 119,9                   |
| Dezember ..        | 111,7                  | 117,1                                  | 94,7                     | 113,9  | 119,9  | 120,8                   |
| 2012 Januar .....  | 112,7                  | 118,3                                  | 98,3                     | 107,5  | 123,7  | 125,6                   |
| Februar .....      | 113,5                  | 121,8                                  | 106,5                    | 112,6  | 126,1  | 127,8                   |
| März .....         | 114,0                  | 122,0                                  | 103,0                    | 114,7  | 126,0  | 125,9                   |
| April .....        | 115,4                  | 121,9                                  | 108,9                    | 116,5  | 124,1  | 128,4                   |
| Mai .....          | 114,9                  | 121,3                                  | 105,5                    | 114,4  | 123,8  | 131,2                   |
| Juni .....         | 115,3                  | 119,3                                  | 105,0                    | 116,0  | 119,2  | 131,3                   |
| Juli .....         | 117,9                  | 123,4                                  | 106,3                    | 116,5  | 126,3  | 130,8                   |
| August .....       | 118,7                  | 120,3                                  | 103,4                    | 116,2  | 122,0  | 126,3                   |
| September .        | 118,2                  | 120,7                                  | 110,8                    | 117,8  | 122,0  | 124,1                   |
| Oktober .....      | 117,3                  | 121,4                                  | 93,4                     | 118,0  | 124,0  | 125,7                   |
| November ..        | 117,1                  | 122,0                                  | 98,3                     | 120,2  | 124,1  | 123,7                   |
| Dezember ..        | 116,5                  | 122,7                                  | 106,0                    | 119,6  | 124,5  | 125,8                   |

\*) Außenhandelsindizes und Außenhandelsvolumen nach EGW können über Genesis-Online abgerufen werden (Tabellen 51000-0057 jährlich, 51000-0058 monatlich bzw. Zeitreihen 51000BJ902 jährlich, 51000BM902 monatlich).

#### 4.7 Index der Durchschnittswerte (Jahr 2005 = 100) nach Warengruppen der Ernährungswirtschaft und der Gewerblichen Wirtschaft \*)

##### 4.7.2 Einfuhr

##### 4.7.2.2 EU-Länder

| Gewerbliche Wirtschaft<br>(EGW 5-8) | Rohstoffe<br>(EGW 5) | Halbwaren<br>(EGW 6) | Fertigwaren<br>(EGW 7+8) | Vorerzeugnisse<br>(EGW 7) | Enderzeugnisse<br>(EGW 8) | Andere nicht<br>aufgliederbare<br>Warenverkehre<br>(EGW 9) | Jahr, Monat |
|-------------------------------------|----------------------|----------------------|--------------------------|---------------------------|---------------------------|--|-------------|
| 97,8                                | 84,1                 | 87,3                 | 100,5                    | 98,7                      | 100,9                     | 100,0  | 2005 Januar |
| 98,5                                | 86,9                 | 88,2                 | 100,8                    | 102,6                     | 100,4                     | 100,0  | Februar     |
| 97,4                                | 89,4                 | 92,3                 | 98,8                     | 99,0                      | 98,7                      | 100,0  | März        |
| 98,2                                | 94,1                 | 99,0                 | 98,3                     | 100,1                     | 97,9                      | 100,0  | April       |
| 99,2                                | 93,9                 | 98,9                 | 99,6                     | 101,5                     | 99,1                      | 100,0  | Mai         |
| 99,6                                | 97,8                 | 99,5                 | 99,7                     | 101,9                     | 99,3                      | 100,0  | Juni        |
| 103,2                               | 104,3                | 101,1                | 103,5                    | 104,0                     | 103,3                     | 100,0  | Juli        |
| 99,4                                | 108,5                | 104,7                | 98,2                     | 96,5                      | 98,7                      | 100,0  | August      |
| 102,4                               | 111,9                | 107,2                | 101,2                    | 101,4                     | 101,2                     | 100,0  | September   |
| 102,5                               | 110,3                | 109,3                | 101,2                    | 99,3                      | 101,7                     | 100,0  | Oktober     |
| 99,0                                | 112,2                | 106,6                | 97,3                     | 97,6                      | 97,2                      | 100,0  | November    |
| 102,6                               | 112,8                | 107,3                | 101,3                    | 97,5                      | 102,2                     | 100,0  | Dezember    |
| 102,6                               | 106,7                | 108,6                | 101,5                    | 100,8                     | 101,7                     | 100,0  | 2006 Januar |
| 101,8                               | 109,7                | 109,2                | 100,2                    | 100,1                     | 100,2                     | 100,0  | Februar     |
| 99,2                                | 106,3                | 107,9                | 97,7                     | 101,9                     | 96,8                      | 100,0  | März        |
| 101,4                               | 113,4                | 113,6                | 99,3                     | 99,3                      | 99,3                      | 100,0  | April       |
| 102,8                               | 117,2                | 116,6                | 100,3                    | 102,9                     | 99,7                      | 100,0  | Mai         |
| 103,5                               | 118,1                | 117,8                | 101,2                    | 110,6                     | 98,9                      | 100,0  | Juni        |
| 104,4                               | 118,1                | 119,2                | 101,7                    | 106,0                     | 100,6                     | 100,0  | Juli        |
| 105,7                               | 121,9                | 117,9                | 103,3                    | 106,9                     | 102,4                     | 100,0  | August      |
| 105,3                               | 116,3                | 118,6                | 102,9                    | 110,0                     | 101,3                     | 100,0  | September   |
| 104,4                               | 112,1                | 115,5                | 102,6                    | 112,5                     | 100,4                     | 100,0  | Oktober     |
| 103,6                               | 108,5                | 115,3                | 102,0                    | 109,1                     | 100,4                     | 100,0  | November    |
| 105,1                               | 110,2                | 118,7                | 103,1                    | 106,1                     | 102,4                     | 100,0  | Dezember    |
| 106,9                               | 109,2                | 118,1                | 105,4                    | 109,8                     | 104,2                     | 112,3  | 2007 Januar |
| 105,5                               | 105,5                | 119,2                | 104,0                    | 110,0                     | 102,5                     | 111,6  | Februar     |
| 107,1                               | 110,1                | 121,9                | 105,3                    | 110,6                     | 104,0                     | 112,3  | März        |
| 106,0                               | 111,1                | 124,0                | 103,7                    | 110,6                     | 102,0                     | 111,6  | April       |
| 107,6                               | 107,8                | 129,4                | 104,9                    | 113,9                     | 102,7                     | 112,3  | Mai         |
| 109,4                               | 115,1                | 129,8                | 106,9                    | 120,6                     | 103,5                     | 111,4  | Juni        |
| 108,9                               | 120,6                | 127,9                | 106,2                    | 114,2                     | 104,2                     | 111,7  | Juli        |
| 105,5                               | 119,0                | 120,3                | 103,0                    | 114,3                     | 100,1                     | 111,4  | August      |
| 108,0                               | 115,5                | 121,9                | 106,0                    | 112,1                     | 104,6                     | 112,3  | September   |
| 107,4                               | 116,6                | 124,5                | 105,0                    | 114,3                     | 102,8                     | 111,8  | Oktober     |
| 107,6                               | 119,3                | 127,2                | 104,9                    | 110,9                     | 103,5                     | 111,8  | November    |
| 109,4                               | 120,4                | 132,0                | 105,6                    | 108,6                     | 104,9                     | 111,8  | Dezember    |
| 107,2                               | 124,9                | 128,4                | 103,7                    | 105,7                     | 103,1                     | 118,0  | 2008 Januar |
| 110,0                               | 133,6                | 131,0                | 106,2                    | 111,2                     | 105,0                     | 118,0  | Februar     |
| 108,1                               | 132,5                | 132,3                | 103,9                    | 109,2                     | 102,6                     | 118,0  | März        |
| 109,8                               | 139,0                | 139,1                | 105,4                    | 111,1                     | 104,0                     | 118,0  | April       |
| 109,5                               | 146,6                | 142,9                | 104,0                    | 112,3                     | 101,9                     | 118,0  | Mai         |
| 111,9                               | 155,8                | 148,3                | 105,6                    | 112,7                     | 103,6                     | 118,0  | Juni        |
| 113,6                               | 161,9                | 154,1                | 106,8                    | 112,8                     | 105,3                     | 118,0  | Juli        |
| 113,4                               | 164,5                | 146,7                | 106,4                    | 113,7                     | 104,3                     | 118,0  | August      |
| 110,6                               | 152,2                | 148,8                | 104,6                    | 103,7                     | 104,9                     | 118,0  | September   |
| 106,5                               | 150,3                | 140,0                | 100,4                    | 106,3                     | 99,0                      | 118,0  | Oktober     |
| 108,0                               | 141,6                | 128,0                | 104,0                    | 106,4                     | 103,5                     | 118,0  | November    |
| 108,1                               | 139,3                | 111,1                | 105,5                    | 105,4                     | 105,6                     | 118,0  | Dezember    |
| 104,5                               | 129,6                | 103,4                | 103,2                    | 102,5                     | 103,4                     | 107,4  | 2009 Januar |
| 101,4                               | 115,9                | 98,3                 | 101,1                    | 97,6                      | 101,9                     | 113,1  | Februar     |
| 100,6                               | 111,9                | 96,8                 | 100,5                    | 97,6                      | 101,1                     | 118,0  | März        |
| 100,2                               | 110,7                | 99,9                 | 99,9                     | 99,4                      | 100,0                     | 123,3  | April       |
| 98,4                                | 99,7                 | 92,9                 | 99,0                     | 89,5                      | 101,2                     | 113,9  | Mai         |
| 98,8                                | 104,4                | 100,2                | 98,4                     | 92,1                      | 99,9                      | 119,6  | Juni        |
| 101,2                               | 101,4                | 102,6                | 101,0                    | 98,1                      | 101,7                     | 113,2  | Juli        |
| 100,4                               | 101,0                | 107,5                | 99,5                     | 95,6                      | 100,4                     | 103,8  | August      |
| 100,0                               | 102,7                | 106,1                | 99,2                     | 95,7                      | 100,0                     | 119,3  | September   |

#### 4.7 Index der Durchschnittswerte (Jahr 2005 = 100) nach Warengruppen der Ernährungswirtschaft und der Gewerblichen Wirtschaft \*)

##### 4.7.2 Einfuhr

##### 4.7.2.2 EU-Länder

| Gewerbliche Wirtschaft<br>(EGW 5-8) | Rohstoffe<br>(EGW 5) | Halbwaren<br>(EGW 6) | Fertigwaren<br>(EGW 7+8) | Vorerzeugnisse<br>(EGW 7) | Enderzeugnisse<br>(EGW 8) | Andere nicht<br>aufgliederbare<br>Warenverkehre<br>(EGW 9) | Jahr, Monat |
|-------------------------------------|----------------------|----------------------|--------------------------|---------------------------|---------------------------|--|-------------|
| 100,1                               | 103,2                | 108,5                | 99,0                     | 92,5                      | 100,6                     | 116,0  | Oktober     |
| 97,8                                | 106,0                | 105,5                | 96,5                     | 91,0                      | 97,9                      | 112,4  | November    |
| 99,3                                | 102,7                | 110,8                | 97,7                     | 91,9                      | 99,0                      | 108,6  | Dezember    |
| 106,4                               | 106,7                | 118,8                | 104,7                    | 100,5                     | 105,8                     | 105,9  | 2010 Januar |
| 105,5                               | 108,8                | 121,9                | 103,3                    | 98,3                      | 104,5                     | 109,4  | Februar     |
| 104,5                               | 111,3                | 123,5                | 101,7                    | 95,6                      | 103,3                     | 115,1  | März        |
| 106,6                               | 115,9                | 132,1                | 102,9                    | 96,8                      | 104,5                     | 112,4  | April       |
| 107,3                               | 121,5                | 135,8                | 103,3                    | 100,4                     | 104,0                     | 111,3  | Mai         |
| 101,3                               | 124,4                | 134,3                | 96,4                     | 102,6                     | 95,1                      | 116,4  | Juni        |
| 108,6                               | 128,5                | 134,9                | 104,8                    | 104,6                     | 104,8                     | 116,5  | Juli        |
| 107,4                               | 128,1                | 129,9                | 103,1                    | 103,5                     | 103,0                     | 106,8  | August      |
| 106,9                               | 128,7                | 133,8                | 102,7                    | 104,0                     | 102,4                     | 124,6  | September   |
| 109,2                               | 126,5                | 134,5                | 105,2                    | 109,3                     | 104,2                     | 115,3  | Oktober     |
| 107,9                               | 131,9                | 138,7                | 103,2                    | 110,8                     | 101,5                     | 130,0  | November    |
| 110,8                               | 129,9                | 145,6                | 105,4                    | 111,5                     | 104,2                     | 117,8  | Dezember    |
| 112,2                               | 137,7                | 148,9                | 105,8                    | 111,9                     | 104,3                     | 112,0  | 2011 Januar |
| 111,4                               | 140,9                | 153,4                | 104,9                    | 108,8                     | 104,0                     | 124,0  | Februar     |
| 111,8                               | 142,7                | 155,3                | 105,3                    | 114,4                     | 103,1                     | 125,6  | März        |
| 113,6                               | 149,9                | 159,4                | 105,9                    | 113,4                     | 104,0                     | 124,0  | April       |
| 112,4                               | 158,6                | 156,9                | 105,2                    | 116,3                     | 102,6                     | 129,5  | Mai         |
| 113,6                               | 154,9                | 155,8                | 106,9                    | 117,9                     | 104,4                     | 125,2  | Juni        |
| 115,8                               | 158,3                | 159,7                | 108,2                    | 117,3                     | 105,9                     | 129,7  | Juli        |
| 117,6                               | 161,0                | 157,1                | 110,2                    | 119,6                     | 107,8                     | 124,4  | August      |
| 115,8                               | 157,2                | 158,8                | 109,3                    | 127,9                     | 105,6                     | 135,2  | September   |
| 114,0                               | 154,2                | 154,2                | 108,0                    | 127,8                     | 104,0                     | 141,5  | Oktober     |
| 115,0                               | 158,1                | 158,1                | 107,9                    | 118,8                     | 105,7                     | 128,8  | November    |
| 114,4                               | 150,3                | 157,6                | 106,9                    | 117,4                     | 104,8                     | 126,3  | Dezember    |

\*) Außenhandelsindizes und Außenhandelsvolumen nach EGW können über Genesis-Online abgerufen werden  
(Tabellen 51000-0057 jährlich, 51000-0058 monatlich bzw. Zeitreihen 51000BJ902 jährlich, 51000BM902 monatlich).

#### 4.7 Index der Durchschnittswerte (Jahr 2005 = 100) nach Warengruppen der Ernährungswirtschaft und der Gewerblichen Wirtschaft \*)

##### 4.7.2 Einfuhr

##### 4.7.2.3 Drittländer

| Jahr, Monat       | Insgesamt<br>(EGW 1-9) | Ernährungs-<br>wirtschaft<br>(EGW 1-4) | lebende Tiere<br>(EGW 1) | Nahrungsmittel<br>tierischen<br>Ursprungs<br>(EGW 2) | Nahrungsmittel<br>pflanzlichen<br>Ursprungs<br>(EGW 3) | Genussmittel<br>(EGW 4) |
|-------------------|------------------------|--|--------------------------|--|--|-------------------------|
| 2005 Januar ..... | 93,3                   | 92,2                                   | 103,2                    | 95,1   | 95,1   | 82,4                    |
| Februar .....     | 95,7                   | 95,1                                   | 93,0                     | 96,5   | 96,7   | 88,7                    |
| März .....        | 98,3                   | 98,5                                   | 87,4                     | 98,5   | 99,6   | 93,9                    |
| April .....       | 98,5                   | 97,7                                   | 100,7                    | 97,0   | 98,0   | 97,6                    |
| Mai .....         | 96,8                   | 99,0                                   | 96,9                     | 97,3   | 98,8   | 101,6                   |
| Juni .....        | 100,2                  | 101,0                                  | 108,7                    | 102,0  | 98,9   | 105,3                   |
| Juli .....        | 102,4                  | 101,5                                  | 90,5                     | 98,4   | 99,9   | 109,1                   |
| August .....      | 100,0                  | 101,4                                  | 88,6                     | 100,0  | 101,2  | 104,3                   |
| September .       | 102,8                  | 102,4                                  | 134,0                    | 100,8  | 102,0  | 105,7                   |
| Oktober .....     | 102,7                  | 103,0                                  | 103,0                    | 102,1  | 102,5  | 105,5                   |
| November ..       | 102,5                  | 102,6                                  | 78,5                     | 102,9  | 102,8  | 101,9                   |
| Dezember ..       | 104,7                  | 104,3                                  | 116,0                    | 107,7  | 103,2  | 103,5                   |
| 2006 Januar ..... | 104,1                  | 102,7                                  | 97,4                     | 103,1  | 103,0  | 101,7                   |
| Februar .....     | 103,2                  | 103,7                                  | 93,6                     | 106,5  | 102,4  | 104,7                   |
| März .....        | 104,8                  | 103,4                                  | 116,3                    | 103,5  | 102,7  | 105,2                   |
| April .....       | 105,3                  | 103,5                                  | 87,5                     | 104,4  | 101,4  | 109,7                   |
| Mai .....         | 103,4                  | 102,0                                  | 90,1                     | 106,8  | 99,3   | 105,1                   |
| Juni .....        | 103,4                  | 101,6                                  | 100,7                    | 106,7  | 99,3   | 103,0                   |
| Juli .....        | 105,5                  | 100,7                                  | 81,8                     | 106,1  | 97,8   | 102,8                   |
| August .....      | 105,2                  | 101,1                                  | 80,5                     | 107,9  | 97,0   | 105,1                   |
| September .       | 106,7                  | 100,2                                  | 55,1                     | 107,2  | 96,7   | 104,8                   |
| Oktober .....     | 102,3                  | 99,8                                   | 94,1                     | 107,3  | 96,4   | 101,0                   |
| November ..       | 102,7                  | 101,5                                  | 86,3                     | 114,1  | 95,3   | 106,0                   |
| Dezember ..       | 107,3                  | 101,9                                  | 106,8                    | 109,0  | 98,6   | 104,4                   |
| 2007 Januar ..... | 101,8                  | 101,3                                  | 116,6                    | 108,6  | 98,5   | 101,3                   |
| Februar .....     | 101,7                  | 103,0                                  | 100,3                    | 105,3  | 101,6  | 104,2                   |
| März .....        | 102,5                  | 105,0                                  | 96,2                     | 106,3  | 103,9  | 107,3                   |
| April .....       | 101,0                  | 102,2                                  | 93,1                     | 106,2  | 101,0  | 102,0                   |
| Mai .....         | 104,0                  | 101,4                                  | 85,5                     | 104,3  | 100,7  | 100,6                   |
| Juni .....        | 104,0                  | 104,1                                  | 96,5                     | 109,4  | 102,8  | 101,5                   |
| Juli .....        | 103,4                  | 105,4                                  | 130,6                    | 108,6  | 104,8  | 103,5                   |
| August .....      | 102,0                  | 104,4                                  | 112,4                    | 106,2  | 104,1  | 103,3                   |
| September .       | 102,3                  | 106,6                                  | 115,1                    | 109,0  | 105,8  | 106,3                   |
| Oktober .....     | 100,0                  | 105,1                                  | 91,8                     | 110,5  | 103,6  | 104,1                   |
| November ..       | 101,5                  | 106,7                                  | 97,6                     | 110,6  | 105,6  | 105,9                   |
| Dezember ..       | 104,7                  | 107,1                                  | 128,6                    | 111,8  | 107,7  | 99,6                    |
| 2008 Januar ..... | 101,5                  | 110,4                                  | 158,2                    | 109,2  | 112,2  | 106,1                   |
| Februar .....     | 102,7                  | 112,2                                  | 141,7                    | 111,5  | 114,3  | 106,1                   |
| März .....        | 104,3                  | 114,0                                  | 93,8                     | 111,0  | 115,9  | 110,9                   |
| April .....       | 107,3                  | 115,0                                  | 114,3                    | 110,4  | 116,5  | 114,8                   |
| Mai .....         | 104,1                  | 110,1                                  | 91,2                     | 111,2  | 111,2  | 104,9                   |
| Juni .....        | 106,9                  | 113,3                                  | 103,5                    | 118,0  | 115,2  | 104,0                   |
| Juli .....        | 109,7                  | 116,4                                  | 103,8                    | 115,9  | 119,4  | 107,7                   |
| August .....      | 110,5                  | 117,0                                  | 92,5                     | 116,5  | 120,7  | 107,4                   |
| September .       | 109,6                  | 117,2                                  | 114,5                    | 121,1  | 116,2  | 115,6                   |
| Oktober .....     | 104,7                  | 119,5                                  | 134,5                    | 124,9  | 119,8  | 113,3                   |
| November ..       | 109,0                  | 126,5                                  | 148,9                    | 124,9  | 128,3  | 122,8                   |
| Dezember ..       | 108,2                  | 120,6                                  | 125,6                    | 120,6  | 121,3  | 118,9                   |
| 2009 Januar ..... | 100,9                  | 114,4                                  | 157,3                    | 116,4  | 114,8  | 110,9                   |
| Februar .....     | 103,3                  | 114,2                                  | 113,4                    | 117,8  | 111,5  | 118,4                   |
| März .....        | 101,3                  | 115,0                                  | 112,3                    | 114,9  | 115,6  | 113,6                   |
| April .....       | 96,8                   | 115,5                                  | 113,4                    | 112,9  | 118,1  | 110,0                   |
| Mai .....         | 97,0                   | 112,6                                  | 94,6                     | 113,6  | 112,0  | 113,6                   |
| Juni .....        | 96,2                   | 113,0                                  | 109,5                    | 112,8  | 113,7  | 111,4                   |
| Juli .....        | 101,0                  | 111,4                                  | 132,3                    | 108,1  | 112,7  | 111,1                   |
| August .....      | 99,2                   | 110,3                                  | 115,4                    | 108,0  | 110,8  | 111,5                   |
| September .       | 97,8                   | 110,1                                  | 107,2                    | 110,9  | 109,2  | 111,5                   |

#### 4.7 Index der Durchschnittswerte (Jahr 2005 = 100) nach Warengruppen der Ernährungswirtschaft und der Gewerblichen Wirtschaft \*)

##### 4.7.2 Einfuhr

##### 4.7.2.3 Drittländer

| Jahr, Monat        | Insgesamt<br>(EGW 1-9) | Ernährungs-<br>wirtschaft<br>(EGW 1-4) | lebende Tiere<br>(EGW 1) | Nahrungsmittel<br>tierischen<br>Ursprungs<br>(EGW 2) | Nahrungsmittel<br>pflanzlichen<br>Ursprungs<br>(EGW 3) | Genussmittel<br>(EGW 4) |
|--------------------|------------------------|--|--------------------------|--|--|-------------------------|
| 2010 Oktober ..... | 94,5                   | 106,6                                  | 89,7                     | 108,0  | 105,8  | 107,4                   |
| November ..        | 94,7                   | 107,6                                  | 124,0                    | 104,8  | 108,4  | 108,8                   |
| Dezember ..        | 98,2                   | 109,7                                  | 102,1                    | 108,5  | 110,8  | 107,8                   |
| 2010 Januar .....  | 96,2                   | 113,2                                  | 118,5                    | 110,9  | 113,3  | 116,0                   |
| Februar .....      | 98,3                   | 114,2                                  | 153,9                    | 112,2  | 114,0  | 117,0                   |
| März .....         | 97,6                   | 116,6                                  | 109,6                    | 112,2  | 117,5  | 119,3                   |
| April .....        | 101,3                  | 119,1                                  | 115,9                    | 119,5  | 118,0  | 121,8                   |
| Mai .....          | 106,2                  | 122,4                                  | 112,5                    | 121,7  | 121,9  | 124,8                   |
| Juni .....         | 106,9                  | 126,5                                  | 137,8                    | 123,9  | 124,4  | 135,6                   |
| Juli .....         | 106,4                  | 125,1                                  | 114,2                    | 118,7  | 122,7  | 139,2                   |
| August .....       | 107,7                  | 127,0                                  | 104,4                    | 123,3  | 123,4  | 142,1                   |
| September .        | 107,0                  | 129,7                                  | 126,8                    | 126,1  | 124,7  | 148,7                   |
| Oktober .....      | 103,4                  | 126,6                                  | 119,9                    | 123,4  | 122,2  | 145,8                   |
| November ..        | 107,2                  | 127,8                                  | 101,7                    | 124,7  | 124,1  | 144,2                   |
| Dezember ..        | 109,1                  | 132,7                                  | 120,0                    | 129,9  | 128,8  | 149,6                   |
| 2011 Januar .....  | 107,0                  | 136,4                                  | 151,0                    | 123,8  | 132,7  | 161,2                   |
| Februar .....      | 109,6                  | 140,3                                  | 130,4                    | 129,0  | 137,6  | 160,5                   |
| März .....         | 114,4                  | 142,8                                  | 117,6                    | 129,5  | 139,6  | 167,5                   |
| April .....        | 111,8                  | 141,6                                  | 142,2                    | 124,6  | 138,1  | 172,1                   |
| Mai .....          | 107,3                  | 141,1                                  | 115,2                    | 126,5  | 138,1  | 167,2                   |
| Juni .....         | 111,7                  | 143,2                                  | 126,9                    | 127,7  | 138,7  | 174,5                   |
| Juli .....         | 110,9                  | 140,7                                  | 156,8                    | 129,2  | 135,6  | 167,1                   |
| August .....       | 113,0                  | 143,2                                  | 121,4                    | 128,3  | 139,0  | 170,7                   |
| September .        | 113,1                  | 138,9                                  | 121,6                    | 126,0  | 133,4  | 167,8                   |
| Oktober .....      | 118,9                  | 141,7                                  | 124,2                    | 134,5  | 133,9  | 175,0                   |
| November ..        | 114,3                  | 138,0                                  | 101,3                    | 134,4  | 129,6  | 165,7                   |
| Dezember ..        | 115,6                  | 143,8                                  | 129,0                    | 136,7  | 136,5  | 174,1                   |

\*) Außenhandelsindizes und Außenhandelsvolumen nach EGW können über Genesis-Online abgerufen werden (Tabellen 51000-0057 jährlich, 51000-0058 monatlich bzw. Zeitreihen 51000BJ902 jährlich, 51000BM902 monatlich).



#### 4.7 Index der Durchschnittswerte (Jahr 2005 = 100) nach Warengruppen der Ernährungswirtschaft und der Gewerblichen Wirtschaft \*)

##### 4.7.2 Einfuhr

##### 4.7.2.3 Drittländer

| Gewerbliche Wirtschaft<br>(EGW 5-8) | Rohstoffe<br>(EGW 5) | Halbwaren<br>(EGW 6) | Fertigwaren<br>(EGW 7+8) | Vorerzeugnisse<br>(EGW 7) | Enderzeugnisse<br>(EGW 8) | Andere nicht<br>aufgliederbare<br>Warenverkehre<br>(EGW 9) | Jahr, Monat |
|-------------------------------------|----------------------|----------------------|--------------------------|---------------------------|---------------------------|--|-------------|
| 93,2                                | 77,5                 | 92,1                 | 97,7                     | 101,9                     | 97,2                      | 100,0  | 2005 Januar |
| 95,6                                | 83,8                 | 93,1                 | 99,3                     | 86,7                      | 100,7                     | 100,0  | Februar     |
| 98,2                                | 86,8                 | 95,3                 | 101,8                    | 106,3                     | 101,4                     | 100,0  | März        |
| 98,6                                | 94,0                 | 97,1                 | 99,9                     | 98,0                      | 100,1                     | 100,0  | April       |
| 96,6                                | 93,4                 | 100,0                | 97,2                     | 92,4                      | 97,7                      | 100,0  | Mai         |
| 100,2                               | 92,6                 | 94,7                 | 102,7                    | 99,6                      | 103,1                     | 100,0  | Juni        |
| 102,5                               | 106,2                | 101,3                | 101,8                    | 100,0                     | 102,0                     | 100,0  | Juli        |
| 99,9                                | 106,1                | 101,8                | 98,1                     | 101,5                     | 97,8                      | 100,0  | August      |
| 102,8                               | 117,0                | 101,5                | 99,3                     | 97,3                      | 99,5                      | 100,0  | September   |
| 102,7                               | 115,4                | 107,6                | 99,4                     | 99,1                      | 99,4                      | 100,0  | Oktober     |
| 102,5                               | 114,3                | 104,7                | 99,8                     | 107,7                     | 99,1                      | 100,0  | November    |
| 104,8                               | 113,7                | 110,2                | 102,4                    | 102,4                     | 102,3                     | 100,0  | Dezember    |
| 104,2                               | 108,1                | 108,7                | 102,8                    | 102,3                     | 102,9                     | 100,0  | 2006 Januar |
| 103,2                               | 112,8                | 114,3                | 99,7                     | 100,7                     | 99,6                      | 100,0  | Februar     |
| 104,9                               | 114,6                | 114,1                | 101,7                    | 103,8                     | 101,5                     | 100,0  | März        |
| 105,5                               | 117,0                | 120,1                | 101,3                    | 102,4                     | 101,2                     | 100,0  | April       |
| 103,5                               | 121,4                | 121,9                | 97,5                     | 105,5                     | 96,7                      | 100,0  | Mai         |
| 103,6                               | 121,3                | 131,9                | 97,6                     | 99,5                      | 97,4                      | 100,0  | Juni        |
| 105,8                               | 122,3                | 133,5                | 99,5                     | 101,8                     | 99,3                      | 100,0  | Juli        |
| 105,5                               | 125,9                | 130,3                | 98,8                     | 101,2                     | 98,5                      | 100,0  | August      |
| 107,1                               | 129,3                | 137,0                | 99,5                     | 100,5                     | 99,4                      | 100,0  | September   |
| 102,5                               | 119,0                | 126,4                | 97,4                     | 105,7                     | 96,7                      | 100,0  | Oktober     |
| 102,8                               | 114,0                | 135,2                | 98,2                     | 104,4                     | 97,6                      | 100,0  | November    |
| 107,7                               | 113,0                | 132,2                | 104,7                    | 112,2                     | 104,0                     | 100,0  | Dezember    |
| 101,7                               | 110,7                | 129,1                | 97,6                     | 109,9                     | 96,4                      | 112,3  | 2007 Januar |
| 101,5                               | 107,1                | 130,6                | 97,9                     | 105,6                     | 97,1                      | 111,6  | Februar     |
| 102,2                               | 107,2                | 133,1                | 98,8                     | 108,0                     | 97,8                      | 112,3  | März        |
| 100,8                               | 108,4                | 135,4                | 96,8                     | 107,8                     | 95,5                      | 111,6  | April       |
| 104,1                               | 115,4                | 141,8                | 98,5                     | 114,4                     | 96,8                      | 112,3  | Mai         |
| 103,9                               | 113,3                | 140,1                | 99,0                     | 109,6                     | 97,8                      | 111,4  | Juni        |
| 103,2                               | 117,3                | 144,0                | 97,2                     | 105,2                     | 96,2                      | 111,7  | Juli        |
| 101,7                               | 124,5                | 139,9                | 94,5                     | 108,6                     | 93,1                      | 111,4  | August      |
| 102,0                               | 117,8                | 143,8                | 96,1                     | 116,9                     | 94,2                      | 112,3  | September   |
| 99,6                                | 123,4                | 134,7                | 92,9                     | 114,4                     | 90,9                      | 111,8  | Oktober     |
| 101,1                               | 123,9                | 139,2                | 93,3                     | 109,3                     | 91,8                      | 111,8  | November    |
| 104,5                               | 133,2                | 136,3                | 95,1                     | 106,9                     | 94,1                      | 111,8  | Dezember    |
| 100,9                               | 133,9                | 138,9                | 90,9                     | 98,8                      | 90,0                      | 118,0  | 2008 Januar |
| 102,1                               | 138,7                | 136,9                | 91,6                     | 104,1                     | 90,2                      | 118,0  | Februar     |
| 103,7                               | 138,6                | 141,8                | 93,6                     | 107,1                     | 92,2                      | 118,0  | März        |
| 106,8                               | 148,4                | 142,3                | 94,6                     | 106,2                     | 93,3                      | 118,0  | April       |
| 103,6                               | 151,1                | 144,8                | 90,3                     | 112,1                     | 88,0                      | 118,0  | Mai         |
| 106,4                               | 165,8                | 142,9                | 92,1                     | 112,3                     | 89,9                      | 118,0  | Juni        |
| 109,2                               | 168,8                | 149,5                | 93,0                     | 111,1                     | 91,0                      | 118,0  | Juli        |
| 110,1                               | 183,6                | 148,5                | 93,2                     | 114,5                     | 91,1                      | 118,0  | August      |
| 109,1                               | 169,6                | 146,5                | 94,1                     | 116,9                     | 91,9                      | 118,0  | September   |
| 103,7                               | 163,6                | 142,9                | 90,2                     | 111,1                     | 88,1                      | 118,0  | Oktober     |
| 108,0                               | 145,0                | 138,4                | 97,8                     | 97,3                      | 97,9                      | 118,0  | November    |
| 107,4                               | 133,9                | 126,0                | 100,3                    | 120,5                     | 98,6                      | 118,0  | Dezember    |
| 100,0                               | 113,4                | 111,6                | 96,0                     | 112,4                     | 94,4                      | 107,4  | 2009 Januar |
| 102,5                               | 113,0                | 113,4                | 99,4                     | 109,1                     | 98,5                      | 113,1  | Februar     |
| 99,9                                | 111,3                | 115,5                | 96,1                     | 106,5                     | 95,0                      | 118,0  | März        |
| 95,3                                | 106,7                | 104,6                | 92,2                     | 106,4                     | 90,8                      | 123,3  | April       |
| 95,7                                | 103,4                | 110,7                | 92,8                     | 98,1                      | 92,2                      | 113,9  | Mai         |
| 94,7                                | 106,8                | 106,6                | 91,4                     | 88,0                      | 91,8                      | 119,6  | Juni        |
| 100,1                               | 112,1                | 106,4                | 97,2                     | 97,8                      | 97,1                      | 113,2  | Juli        |
| 98,5                                | 109,6                | 99,1                 | 95,5                     | 99,7                      | 95,1                      | 103,8  | August      |
| 96,8                                | 110,7                | 108,7                | 92,8                     | 98,5                      | 92,2                      | 119,3  | September   |

#### 4.7 Index der Durchschnittswerte (Jahr 2005 = 100) nach Warengruppen der Ernährungswirtschaft und der Gewerblichen Wirtschaft \*)

##### 4.7.2 Einfuhr

##### 4.7.2.3 Drittländer

| Gewerbliche Wirtschaft<br>(EGW 5-8) | Rohstoffe<br>(EGW 5) | Halbwaren<br>(EGW 6) | Fertigwaren<br>(EGW 7+8) | Vorerzeugnisse<br>(EGW 7) | Enderzeugnisse<br>(EGW 8) | Andere nicht<br>aufgliederbare<br>Warenverkehre<br>(EGW 9) | Jahr, Monat |
|-------------------------------------|----------------------|----------------------|--------------------------|---------------------------|---------------------------|--|-------------|
| 93,5                                | 108,8                | 106,4                | 89,5                     | 89,4                      | 89,6                      | 116,0  | Oktober     |
| 93,7                                | 111,3                | 105,9                | 89,6                     | 91,9                      | 89,4                      | 112,4  | November    |
| 97,4                                | 113,2                | 120,0                | 92,3                     | 91,1                      | 92,4                      | 108,6  | Dezember    |
| 95,1                                | 115,2                | 104,6                | 90,4                     | 89,1                      | 90,6                      | 105,9  | 2010 Januar |
| 97,2                                | 118,0                | 124,1                | 91,0                     | 94,8                      | 90,6                      | 109,4  | Februar     |
| 96,4                                | 119,0                | 129,3                | 90,6                     | 96,0                      | 90,1                      | 115,1  | März        |
| 100,3                               | 125,1                | 138,0                | 92,5                     | 101,5                     | 91,6                      | 112,4  | April       |
| 105,3                               | 135,0                | 161,2                | 95,1                     | 100,4                     | 94,5                      | 111,3  | Mai         |
| 105,8                               | 134,2                | 156,9                | 97,4                     | 99,1                      | 97,2                      | 116,4  | Juni        |
| 105,4                               | 140,8                | 140,6                | 96,9                     | 97,1                      | 96,8                      | 116,5  | Juli        |
| 106,8                               | 141,2                | 138,0                | 98,6                     | 105,7                     | 97,8                      | 106,8  | August      |
| 105,7                               | 141,6                | 142,1                | 98,5                     | 103,0                     | 98,1                      | 124,6  | September   |
| 102,1                               | 143,2                | 139,6                | 93,0                     | 105,3                     | 91,8                      | 115,3  | Oktober     |
| 105,9                               | 144,1                | 144,1                | 97,0                     | 106,5                     | 96,1                      | 130,0  | November    |
| 107,8                               | 147,2                | 151,9                | 97,4                     | 104,0                     | 96,8                      | 117,8  | Dezember    |
| 105,5                               | 153,3                | 146,3                | 94,2                     | 105,1                     | 93,0                      | 112,0  | 2011 Januar |
| 107,9                               | 160,4                | 166,8                | 94,1                     | 104,0                     | 93,0                      | 124,0  | Februar     |
| 112,7                               | 165,0                | 153,1                | 100,8                    | 101,4                     | 100,7                     | 125,6  | März        |
| 110,1                               | 177,1                | 150,4                | 94,5                     | 101,2                     | 93,8                      | 124,0  | April       |
| 105,1                               | 161,4                | 157,5                | 92,6                     | 98,1                      | 92,0                      | 129,5  | Mai         |
| 109,8                               | 167,3                | 158,8                | 97,1                     | 113,0                     | 95,4                      | 125,2  | Juni        |
| 109,2                               | 159,9                | 161,3                | 95,0                     | 110,9                     | 93,3                      | 129,7  | Juli        |
| 111,3                               | 179,6                | 174,0                | 96,8                     | 113,9                     | 95,0                      | 124,4  | August      |
| 111,4                               | 172,5                | 159,3                | 98,0                     | 109,4                     | 96,8                      | 135,2  | September   |
| 117,4                               | 177,1                | 166,1                | 103,6                    | 115,1                     | 102,4                     | 141,5  | Oktober     |
| 112,8                               | 170,3                | 148,3                | 99,5                     | 114,9                     | 98,0                      | 128,8  | November    |
| 114,0                               | 175,9                | 164,2                | 98,5                     | 101,8                     | 98,2                      | 126,3  | Dezember    |

\*) Außenhandelsindizes und Außenhandelsvolumen nach EGW können über Genesis-Online abgerufen werden  
(Tabellen 51000-0057 jährlich, 51000-0058 monatlich bzw. Zeitreihen 51000BJ902 jährlich, 51000BM902 monatlich).

**4.8 Jährliche Entwicklung der Indizes (Jahr 2005 = 100) nach Teilen des Internationalen Warenverzeichnisses für den Außenhandel (SITC - Rev. 4)<sup>\*)</sup>**

**4.8.1 Ausfuhr**

| Jahr                                 | SITC - Teil |                                       |                         |                |  |  |                            |   |   |                               |                   |
|--------------------------------------|-------------|---------------------------------------|-------------------------|----------------|--|--|----------------------------|---|---|-------------------------------|-------------------|
|                                      | Insgesamt   | 0<br>Nahrungsmittel und lebende Tiere | 1<br>Getränke und Tabak | 2<br>Rohstoffe | 3<br>Mineral. Brennstoffe, Schmiermittel | 4<br>Tierische und pflanzliche Öle, Fette und Wachse | 5<br>Chemische Erzeugnisse | 6<br>Bearbeitete Waren nach Beschaffenheit gegliedert | 7<br>Maschinenbau- und elektrotechn. Erzeugnisse, Fahrzeuge | 8<br>Verschiedene Fertigwaren | 9<br>Andere Waren |
| <b>Index der tatsächlichen Werte</b> |             |                                       |                         |                |  |  |                            |   |   |                               |                   |
| <b>Insgesamt</b>                     |             |                                       |                         |                |  |  |                            |   |   |                               |                   |
| 2005 .....                           | 100,0       | 100,0                                 | 100,0                   | 100,0          | 100,0                                    | 100,0  | 100,0                      | 100,0   | 100,0   | 100,0                         | 100,0             |
| 2006 .....                           | 113,6       | 109,9                                 | 109,4                   | 127,3          | 133,0                                    | 101,1  | 114,5                      | 117,5   | 111,1   | 112,9                         | 121,3             |
| 2007 .....                           | 122,8       | 125,8                                 | 119,2                   | 150,6          | 133,0                                    | 90,2   | 125,3                      | 129,4   | 118,6   | 123,4                         | 126,6             |
| 2008 .....                           | 125,2       | 141,6                                 | 126,0                   | 148,8          | 153,1                                    | 141,3  | 135,5                      | 128,9   | 118,8   | 126,7                         | 108,9             |
| 2009 .....                           | 102,8       | 129,3                                 | 120,2                   | 101,8          | 98,5                                     | 105,1  | 117,6                      | 96,2  | 91,4  | 110,3                         | 217,5             |
| 2010 .....                           | 121,1       | 145,6                                 | 131,8                   | 152,6          | 112,3                                    | 127,4  | 138,3                      | 117,0   | 113,1   | 128,5                         | 131,2             |
| 2011 .....                           | 134,9       | 151,8                                 | 138,7                   | 164,7          | 139,9                                    | 164,4  | 145,7                      | 128,3   | 122,8   | 135,7                         | 302,2             |
| <b>EU-Länder</b>                     |             |                                       |                         |                |  |  |                            |   |   |                               |                   |
| 2005 .....                           | 100,0       | 100,0                                 | 100,0                   | 100,0          | 100,0                                    | 100,0  | 100,0                      | 100,0   | 100,0   | 100,0                         | 100,0             |
| 2006 .....                           | 111,4       | 107,9                                 | 105,9                   | 126,8          | 130,9                                    | 102,6  | 112,1                      | 116,6   | 107,5   | 110,8                         | 125,8             |
| 2007 .....                           | 123,1       | 124,6                                 | 116,0                   | 154,0          | 129,7                                    | 91,9   | 125,3                      | 131,7   | 117,7   | 122,9                         | 131,0             |
| 2008 .....                           | 122,6       | 137,1                                 | 120,4                   | 147,5          | 151,7                                    | 141,7  | 133,1                      | 128,6   | 114,3   | 125,2                         | 102,0             |
| 2009 .....                           | 100,2       | 123,7                                 | 116,0                   | 94,2           | 93,9                                     | 96,7   | 113,0                      | 93,1  | 85,7  | 108,5                         | 235,5             |
| 2010 .....                           | 112,6       | 137,4                                 | 123,6                   | 148,4          | 111,9                                    | 118,3  | 133,0                      | 112,5   | 99,9  | 123,5                         | 117,7             |
| 2011 .....                           | 123,8       | 139,3                                 | 124,6                   | 158,0          | 140,9                                    | 150,3  | 136,4                      | 120,7   | 103,9   | 124,2                         | 314,9             |
| <b>Drittländer</b>                   |             |                                       |                         |                |  |  |                            |   |   |                               |                   |
| 2005 .....                           | 100,0       | 100,0                                 | 100,0                   | 100,0          | 100,0                                    | 100,0  | 100,0                      | 100,0   | 100,0   | 100,0                         | 100,0             |
| 2006 .....                           | 117,3       | 121,2                                 | 118,1                   | 128,7          | 139,8                                    | 94,0   | 118,7                      | 119,4   | 116,2   | 116,7                         | 104,7             |
| 2007 .....                           | 122,2       | 132,4                                 | 127,4                   | 141,6          | 143,5                                    | 82,2   | 125,2                      | 124,4   | 119,9   | 124,2                         | 110,3             |
| 2008 .....                           | 129,7       | 166,9                                 | 140,3                   | 152,3          | 157,5                                    | 139,6  | 139,6                      | 129,6   | 125,2   | 129,5                         | 134,5             |
| 2009 .....                           | 107,2       | 160,5                                 | 130,9                   | 122,0          | 113,3                                    | 144,5  | 125,6                      | 102,8   | 99,5  | 113,6                         | 150,7             |
| 2010 .....                           | 135,7       | 192,0                                 | 152,6                   | 163,7          | 113,7                                    | 170,0  | 147,7                      | 126,8   | 131,6   | 137,6                         | 181,6             |
| 2011 .....                           | 154,3       | 222,6                                 | 174,2                   | 182,4          | 137,0                                    | 230,3  | 162,2                      | 144,5   | 149,3   | 156,7                         | 254,7             |
| <b>Index des Volumens</b>            |             |                                       |                         |                |  |  |                            |   |   |                               |                   |
| <b>Insgesamt</b>                     |             |                                       |                         |                |  |  |                            |   |   |                               |                   |
| 2005 .....                           | 100,0       | 100,0                                 | 100,0                   | 100,0          | 100,0                                    | 100,0  | 100,0                      | 100,0   | 100,0   | 100,0                         | 100,0             |
| 2006 .....                           | 112,7       | 107,7                                 | 110,9                   | 113,3          | 115,5                                    | 94,5   | 112,2                      | 111,3   | 113,5   | 110,7                         | 120,8             |
| 2007 .....                           | 119,2       | 115,9                                 | 116,1                   | 120,4          | 119,5                                    | 74,5   | 121,2                      | 116,7   | 119,3   | 122,0                         | 114,7             |
| 2008 .....                           | 120,7       | 122,7                                 | 124,1                   | 116,9          | 113,4                                    | 86,9   | 129,4                      | 114,5   | 120,7   | 125,6                         | 96,2              |
| 2009 .....                           | 100,9       | 119,1                                 | 119,3                   | 102,0          | 94,3                                     | 80,7   | 118,6                      | 90,7  | 91,0  | 108,8                         | 201,6             |
| 2010 .....                           | 117,1       | 130,4                                 | 125,3                   | 121,7          | 94,3                                     | 100,4  | 131,7                      | 107,6   | 114,3   | 125,3                         | 109,7             |
| 2011 .....                           | 124,8       | 124,7                                 | 124,1                   | 119,2          | 96,1                                     | 100,5  | 136,2                      | 110,9   | 120,7   | 128,3                         | 234,5             |
| <b>EU-Länder</b>                     |             |                                       |                         |                |  |  |                            |   |   |                               |                   |
| 2005 .....                           | 100,0       | 100,0                                 | 100,0                   | 100,0          | 100,0                                    | 100,0  | 100,0                      | 100,0   | 100,0   | 100,0                         | 100,0             |
| 2006 .....                           | 109,6       | 105,8                                 | 106,6                   | 111,3          | 115,7                                    | 94,7   | 109,6                      | 111,0   | 108,7   | 106,9                         | 124,9             |
| 2007 .....                           | 117,6       | 114,6                                 | 109,1                   | 120,9          | 118,6                                    | 73,8   | 118,3                      | 119,1   | 117,6   | 116,6                         | 117,6             |
| 2008 .....                           | 116,1       | 118,7                                 | 109,1                   | 115,1          | 112,3                                    | 85,7   | 123,9                      | 114,7   | 116,4   | 116,3                         | 87,4              |
| 2009 .....                           | 98,2        | 114,5                                 | 105,8                   | 93,5           | 90,5                                     | 74,2   | 113,3                      | 88,7  | 86,8  | 102,0                         | 217,1             |
| 2010 .....                           | 109,6       | 124,3                                 | 115,5                   | 108,2          | 115,5                                    | 92,8   | 121,7                      | 104,1   | 106,1   | 117,5                         | 99,4              |
| 2011 .....                           | 113,7       | 115,6                                 | 102,9                   | 110,0          | 94,6                                     | 90,0   | 124,7                      | 105,1   | 105,7   | 112,6                         | 247,7             |
| <b>Drittländer</b>                   |             |                                       |                         |                |  |  |                            |   |   |                               |                   |
| 2005 .....                           | 100,0       | 100,0                                 | 100,0                   | 100,0          | 100,0                                    | 100,0  | 100,0                      | 100,0   | 100,0   | 100,0                         | 100,0             |
| 2006 .....                           | 118,1       | 118,3                                 | 121,7                   | 118,8          | 114,8                                    | 93,6   | 116,7                      | 112,0   | 120,2   | 117,6                         | 105,7             |
| 2007 .....                           | 121,9       | 123,1                                 | 133,8                   | 119,1          | 122,2                                    | 78,2   | 126,4                      | 111,6   | 121,7   | 131,9                         | 103,9             |
| 2008 .....                           | 128,7       | 145,1                                 | 162,0                   | 121,7          | 116,9                                    | 92,4   | 139,0                      | 114,1   | 126,8   | 142,7                         | 128,8             |
| 2009 .....                           | 105,5       | 145,2                                 | 153,5                   | 124,4          | 106,7                                    | 111,5  | 127,8                      | 95,0  | 97,0  | 121,2                         | 143,9             |
| 2010 .....                           | 130,0       | 164,8                                 | 168,7                   | 138,1          | 99,4                                     | 144,6  | 149,4                      | 115,0   | 125,8   | 139,6                         | 147,9             |
| 2011 .....                           | 143,9       | 176,0                                 | 177,9                   | 143,6          | 100,8                                    | 149,5  | 156,4                      | 123,4   | 141,8   | 157,1                         | 185,6             |
| <b>Index der Durchschnittswerte</b>  |             |                                       |                         |                |  |  |                            |   |   |                               |                   |
| <b>Insgesamt</b>                     |             |                                       |                         |                |  |  |                            |   |   |                               |                   |
| 2005 .....                           | 100,0       | 100,0                                 | 100,0                   | 100,0          | 100,0                                    | 100,0  | 100,0                      | 100,0   | 100,0   | 100,0                         | 100,0             |
| 2006 .....                           | 100,8       | 102,1                                 | 98,7                    | 112,4          | 115,1                                    | 107,0  | 102,1                      | 105,6   | 97,9  | 102,0                         | 100,7             |
| 2007 .....                           | 103,0       | 108,5                                 | 102,6                   | 125,1          | 111,3                                    | 121,1  | 103,3                      | 110,9   | 99,4  | 101,1                         | 110,4             |
| 2008 .....                           | 103,7       | 115,4                                 | 101,6                   | 127,3          | 135,0                                    | 162,7  | 104,7                      | 112,5   | 98,4  | 100,8                         | 113,9             |
| 2009 .....                           | 101,9       | 108,5                                 | 100,8                   | 99,8           | 104,5                                    | 130,1  | 99,2                       | 106,0   | 100,4   | 101,4                         | 107,9             |
| 2010 .....                           | 103,4       | 111,7                                 | 105,2                   | 125,4          | 119,1                                    | 126,9  | 105,0                      | 108,8   | 98,9  | 102,5                         | 119,7             |
| 2011 .....                           | 108,2       | 121,8                                 | 111,7                   | 138,1          | 145,7                                    | 163,5  | 107,0                      | 115,6   | 101,7   | 105,8                         | 128,8             |

**4.8 Jährliche Entwicklung der Indizes (Jahr 2005 = 100) nach Teilen des Internationalen Warenverzeichnisses für den Außenhandel (SITC - Rev. 4)<sup>\*)</sup>**

**4.8.1 Ausfuhr**

| Jahr               | SITC - Teil |                                       |                         |                |  |  |                            |   |   |                               |                   |
|--------------------|-------------|---------------------------------------|-------------------------|----------------|--|--|----------------------------|---|---|-------------------------------|-------------------|
|                    | Insgesamt   | 0<br>Nahrungsmittel und lebende Tiere | 1<br>Getränke und Tabak | 2<br>Rohstoffe | 3<br>Mineral. Brennstoffe, Schmiermittel | 4<br>Tierische und pflanzliche Öle, Fette und Wachse | 5<br>Chemische Erzeugnisse | 6<br>Bearbeitete Waren nach Beschaffenheit gegliedert | 7<br>Maschinenbau- und elektrotechn. Erzeugnisse, Fahrzeuge | 8<br>Verschiedene Fertigwaren | 9<br>Andere Waren |
| <b>EU-Länder</b>   |             |                                       |                         |                |  |  |                            |   |   |                               |                   |
| 2005 .....         | 100,0       | 100,0                                 | 100,0                   | 100,0          | 100,0                                    | 100,0  | 100,0                      | 100,0   | 100,0   | 100,0                         | 100,0             |
| 2006 .....         | 101,7       | 102,0                                 | 99,4                    | 114,0          | 113,1                                    | 108,3  | 102,3                      | 105,0   | 98,9  | 103,7                         | 100,9             |
| 2007 .....         | 104,7       | 108,7                                 | 106,2                   | 127,4          | 109,3                                    | 124,7  | 105,9                      | 110,6   | 100,1   | 105,4                         | 111,4             |
| 2008 .....         | 105,6       | 115,5                                 | 110,3                   | 128,2          | 135,1                                    | 165,4  | 107,4                      | 112,1   | 98,2  | 107,6                         | 116,8             |
| 2009 .....         | 102,1       | 108,1                                 | 109,6                   | 100,7          | 103,8                                    | 130,3  | 99,7                       | 105,0   | 98,7  | 106,4                         | 108,5             |
| 2010 .....         | 102,7       | 110,5                                 | 114,2                   | 128,5          | 120,6                                    | 130,0  | 109,3                      | 108,1   | 94,1  | 105,1                         | 118,4             |
| 2011 .....         | 108,8       | 120,5                                 | 121,1                   | 143,6          | 148,9                                    | 166,9  | 109,4                      | 114,8   | 98,3  | 110,3                         | 127,2             |
| <b>Drittländer</b> |             |                                       |                         |                |  |  |                            |   |   |                               |                   |
| 2005 .....         | 100,0       | 100,0                                 | 100,0                   | 100,0          | 100,0                                    | 100,0  | 100,0                      | 100,0   | 100,0   | 100,0                         | 100,0             |
| 2006 .....         | 99,3        | 102,4                                 | 97,0                    | 108,3          | 121,7                                    | 100,5  | 101,7                      | 106,7   | 96,7  | 99,2                          | 99,6              |
| 2007 .....         | 100,3       | 107,5                                 | 95,2                    | 118,9          | 117,5                                    | 105,2  | 99,0                       | 111,5   | 98,5  | 94,2                          | 106,2             |
| 2008 .....         | 100,8       | 115,0                                 | 86,6                    | 125,2          | 134,8                                    | 151,0  | 100,4                      | 113,6   | 98,8  | 90,8                          | 110,2             |
| 2009 .....         | 101,6       | 110,5                                 | 85,3                    | 98,0           | 106,2                                    | 129,6  | 98,3                       | 108,2   | 102,6   | 93,7                          | 104,7             |
| 2010 .....         | 104,4       | 116,5                                 | 90,4                    | 118,5          | 114,4                                    | 117,6  | 98,9                       | 110,3   | 104,6   | 98,6                          | 122,8             |
| 2011 .....         | 107,2       | 126,5                                 | 98,0                    | 127,1          | 135,9                                    | 154,0  | 103,7                      | 117,0   | 105,3   | 99,7                          | 137,2             |

<sup>\*)</sup> Außenhandelsindizes und Außenhandelsvolumen nach SITC können über Genesis-Online abgerufen werden (Tabelle 51000-0056 monatlich bzw. Zeitreihe 51000BM904 monatlich).

#### 4.8 Jährliche Entwicklung der Indizes (Jahr 2005 = 100) nach Teilen des Internationalen Warenverzeichnisses

für den Außenhandel (SITC - Rev. 4)<sup>\*)</sup>

##### 4.8.2 Einfuhr

| Jahr                                 | SITC - Teil |                                       |                         |                |  |  |                            |   |   |                               |                   |
|--------------------------------------|-------------|---------------------------------------|-------------------------|----------------|--|--|----------------------------|---|---|-------------------------------|-------------------|
|                                      | Insgesamt   | 0<br>Nahrungsmittel und lebende Tiere | 1<br>Getränke und Tabak | 2<br>Rohstoffe | 3<br>Mineral. Brennstoffe, Schmiermittel | 4<br>Tierische und pflanzliche Öle, Fette und Wachse | 5<br>Chemische Erzeugnisse | 6<br>Bearbeitete Waren nach Beschaffenheit gegliedert | 7<br>Maschinenbau- und elektrotechn. Erzeugnisse, Fahrzeuge | 8<br>Verschiedene Fertigwaren | 9<br>Andere Waren |
| <b>Index der tatsächlichen Werte</b> |             |                                       |                         |                |  |  |                            |   |   |                               |                   |
| <b>Insgesamt</b>                     |             |                                       |                         |                |  |  |                            |   |   |                               |                   |
| 2005 .....                           | 100,0       | 100,0                                 | 100,0                   | 100,0          | 100,0                                    | 100,0  | 100,0                      | 100,0   | 100,0   | 100,0                         | 100,0             |
| 2006 .....                           | 116,9       | 108,9                                 | 107,4                   | 126,5          | 122,9                                    | 144,2  | 115,1                      | 121,1   | 115,5   | 108,4                         | 131,6             |
| 2007 .....                           | 122,6       | 119,9                                 | 113,7                   | 142,6          | 113,2                                    | 155,2  | 128,9                      | 140,2   | 116,9   | 115,3                         | 134,1             |
| 2008 .....                           | 128,3       | 128,9                                 | 114,9                   | 145,0          | 156,5                                    | 165,2  | 136,5                      | 137,8   | 115,4   | 119,0                         | 126,6             |
| 2009 .....                           | 105,8       | 123,9                                 | 116,3                   | 104,3          | 105,7                                    | 120,6  | 122,0                      | 95,9  | 98,1  | 113,0                         | 118,1             |
| 2010 .....                           | 126,9       | 133,6                                 | 120,9                   | 154,4          | 128,2                                    | 148,5  | 141,9                      | 124,7   | 119,2   | 126,2                         | 129,4             |
| 2011 .....                           | 143,5       | 135,4                                 | 126,6                   | 175,8          | 164,1                                    | 186,6  | 147,8                      | 137,4   | 121,6   | 133,6                         | 326,5             |
| <b>EU-Länder</b>                     |             |                                       |                         |                |  |  |                            |   |   |                               |                   |
| 2005 .....                           | 100,0       | 100,0                                 | 100,0                   | 100,0          | 100,0                                    | 100,0  | 100,0                      | 100,0   | 100,0   | 100,0                         | 100,0             |
| 2006 .....                           | 114,0       | 108,4                                 | 108,2                   | 122,2          | 109,9                                    | 142,9  | 114,2                      | 118,4   | 111,6   | 103,6                         | 142,8             |
| 2007 .....                           | 121,0       | 118,9                                 | 113,9                   | 140,1          | 99,6                                     | 156,6  | 123,5                      | 135,7   | 117,0   | 105,8                         | 143,3             |
| 2008 .....                           | 124,0       | 127,9                                 | 117,5                   | 136,5          | 136,9                                    | 151,5  | 129,6                      | 133,5   | 116,6   | 105,8                         | 129,8             |
| 2009 .....                           | 101,8       | 122,6                                 | 118,4                   | 99,6           | 92,7                                     | 115,7  | 112,1                      | 93,0  | 99,3  | 99,2                          | 106,5             |
| 2010 .....                           | 119,0       | 130,5                                 | 120,3                   | 140,7          | 123,8                                    | 138,6  | 131,0                      | 118,4   | 112,1   | 109,3                         | 116,2             |
| 2011 .....                           | 136,2       | 124,6                                 | 124,6                   | 150,4          | 155,3                                    | 163,6  | 134,7                      | 126,3   | 116,9   | 108,7                         | 336,8             |
| <b>Drittländer</b>                   |             |                                       |                         |                |  |  |                            |   |   |                               |                   |
| 2005 .....                           | 100,0       | 100,0                                 | 100,0                   | 100,0          | 100,0                                    | 100,0  | 100,0                      | 100,0   | 100,0   | 100,0                         | 100,0             |
| 2006 .....                           | 120,9       | 110,1                                 | 104,8                   | 131,7          | 130,9                                    | 146,4  | 117,7                      | 127,5   | 120,7   | 112,0                         | 87,9              |
| 2007 .....                           | 124,8       | 122,4                                 | 113,3                   | 145,6          | 121,6                                    | 152,8  | 142,9                      | 151,1   | 116,8   | 122,6                         | 98,4              |
| 2008 .....                           | 134,3       | 131,3                                 | 106,6                   | 155,4          | 168,5                                    | 189,0  | 154,5                      | 148,1   | 113,8   | 129,0                         | 114,1             |
| 2009 .....                           | 111,4       | 126,9                                 | 109,7                   | 109,9          | 113,6                                    | 129,1  | 148,0                      | 102,7   | 96,5  | 123,5                         | 163,1             |
| 2010 .....                           | 138,0       | 141,1                                 | 122,7                   | 171,1          | 131,0                                    | 165,6  | 170,1                      | 139,7   | 128,6   | 139,0                         | 180,7             |
| 2011 .....                           | 153,7       | 160,4                                 | 132,9                   | 206,5          | 169,4                                    | 226,6  | 182,0                      | 1638,0  | 127,7   | 152,5                         | 286,9             |
| <b>Index des Volumens</b>            |             |                                       |                         |                |  |  |                            |   |   |                               |                   |
| <b>Insgesamt</b>                     |             |                                       |                         |                |  |  |                            |   |   |                               |                   |
| 2005 .....                           | 100,0       | 100,0                                 | 100,0                   | 100,0          | 100,0                                    | 100,0  | 100,0                      | 100,0   | 100,0   | 100,0                         | 100,0             |
| 2006 .....                           | 112,7       | 105,6                                 | 106,2                   | 107,3          | 107,6                                    | 140,1  | 114,6                      | 111,5   | 116,1   | 105,4                         | 130,2             |
| 2007 .....                           | 116,3       | 111,7                                 | 114,4                   | 114,2          | 98,3                                     | 136,5  | 127,8                      | 121,6   | 117,2   | 114,6                         | 120,4             |
| 2008 .....                           | 118,0       | 113,2                                 | 113,3                   | 109,0          | 103,0                                    | 107,5  | 140,6                      | 119,5   | 117,7   | 118,1                         | 106,7             |
| 2009 .....                           | 105,5       | 113,5                                 | 108,8                   | 92,1           | 99,2                                     | 101,3  | 128,0                      | 91,8  | 104,0   | 111,8                         | 100,1             |
| 2010 .....                           | 119,7       | 116,4                                 | 109,8                   | 103,5          | 101,3                                    | 114,1  | 135,0                      | 111,6   | 126,0   | 122,9                         | 104,6             |
| 2011 .....                           | 125,6       | 108,8                                 | 110,1                   | 107,2          | 100,9                                    | 105,9  | 135,7                      | 114,3   | 126,3   | 126,9                         | 244,1             |
| <b>EU-Länder</b>                     |             |                                       |                         |                |  |  |                            |   |   |                               |                   |
| 2005 .....                           | 100,0       | 100,0                                 | 100,0                   | 100,0          | 100,0                                    | 100,0  | 100,0                      | 100,0   | 100,0   | 100,0                         | 100,0             |
| 2006 .....                           | 110,6       | 105,0                                 | 106,3                   | 106,3          | 100,2                                    | 135,3  | 111,3                      | 110,4   | 111,8   | 101,0                         | 141,7             |
| 2007 .....                           | 112,3       | 109,3                                 | 112,5                   | 116,0          | 87,1                                     | 139,0  | 116,3                      | 117,5   | 113,6   | 102,2                         | 128,2             |
| 2008 .....                           | 112,1       | 111,2                                 | 113,1                   | 110,6          | 91,7                                     | 104,2  | 127,0                      | 114,7   | 113,0   | 99,5                          | 109,2             |
| 2009 .....                           | 100,1       | 112,2                                 | 110,6                   | 98,1           | 88,5                                     | 99,2   | 116,1                      | 88,1  | 100,7   | 98,1                          | 91,2              |
| 2010 .....                           | 110,5       | 116,1                                 | 111,8                   | 105,7          | 99,1                                     | 116,5  | 118,4                      | 106,8   | 113,4   | 107,3                         | 95,4              |
| 2011 .....                           | 117,5       | 105,1                                 | 109,0                   | 99,9           | 98,2                                     | 105,6  | 116,7                      | 105,9   | 114,2   | 105,7                         | 257,5             |
| <b>Drittländer</b>                   |             |                                       |                         |                |  |  |                            |   |   |                               |                   |
| 2005 .....                           | 100,0       | 100,0                                 | 100,0                   | 100,0          | 100,0                                    | 100,0  | 100,0                      | 100,0   | 100,0   | 100,0                         | 100,0             |
| 2006 .....                           | 115,7       | 106,9                                 | 106,0                   | 108,6          | 112,1                                    | 148,4  | 123,2                      | 114,2   | 121,7   | 108,7                         | 85,3              |
| 2007 .....                           | 121,9       | 117,3                                 | 120,5                   | 112,0          | 105,2                                    | 132,0  | 157,7                      | 131,3   | 121,9   | 123,9                         | 90,0              |
| 2008 .....                           | 126,1       | 118,0                                 | 113,9                   | 107,1          | 109,9                                    | 113,3  | 176,0                      | 130,9   | 123,9   | 132,1                         | 97,0              |
| 2009 .....                           | 113,2       | 116,6                                 | 103,0                   | 84,8           | 105,8                                    | 105,1  | 158,8                      | 100,6   | 108,3   | 122,2                         | 134,5             |
| 2010 .....                           | 132,6       | 117,1                                 | 103,3                   | 100,8          | 102,6                                    | 109,8  | 178,3                      | 123,0   | 142,6   | 134,7                         | 140,4             |
| 2011 .....                           | 136,9       | 117,5                                 | 113,4                   | 116,1          | 20,5                                     | 106,3  | 185,3                      | 134,4   | 142,3   | 143,0                         | 192,1             |
| <b>Index der Durchschnittswerte</b>  |             |                                       |                         |                |  |  |                            |   |   |                               |                   |
| <b>Insgesamt</b>                     |             |                                       |                         |                |  |  |                            |   |   |                               |                   |
| 2005 .....                           | 100,0       | 100,0                                 | 100,0                   | 100,0          | 100,0                                    | 100,0  | 100,0                      | 100,0   | 100,0   | 100,0                         | 100,0             |
| 2006 .....                           | 103,7       | 103,1                                 | 101,1                   | 117,9          | 114,2                                    | 102,9  | 100,5                      | 108,6   | 99,5  | 102,9                         | 101,2             |
| 2007 .....                           | 105,4       | 107,4                                 | 99,4                    | 124,9          | 115,2                                    | 113,7  | 100,9                      | 115,4   | 99,7  | 100,7                         | 111,4             |
| 2008 .....                           | 108,8       | 113,9                                 | 101,4                   | 133,0          | 151,9                                    | 153,6  | 97,1                       | 115,3   | 98,0  | 100,8                         | 118,3             |
| 2009 .....                           | 100,2       | 109,1                                 | 106,9                   | 113,2          | 106,5                                    | 119,0  | 95,4                       | 104,5   | 94,3  | 101,1                         | 118,0             |
| 2010 .....                           | 106,0       | 114,8                                 | 110,1                   | 149,2          | 126,6                                    | 130,2  | 105,1                      | 111,7   | 94,6  | 102,7                         | 123,7             |
| 2011 .....                           | 114,3       | 124,4                                 | 115,1                   | 163,9          | 162,6                                    | 176,3  | 108,9                      | 120,2   | 96,2  | 105,3                         | 133,8             |

**4.8 Jährliche Entwicklung der Indizes (Jahr 2005 = 100) nach Teilen des Internationalen Warenverzeichnisses für den Außenhandel (SITC - Rev. 4)<sup>\*)</sup>**

**4.8.2 Einfuhr**

| Jahr               | SITC - Teil |                                       |                         |                |  |  |                            |   |   |                               |                   |
|--------------------|-------------|---------------------------------------|-------------------------|----------------|--|--|----------------------------|---|---|-------------------------------|-------------------|
|                    | Insgesamt   | 0<br>Nahrungsmittel und lebende Tiere | 1<br>Getränke und Tabak | 2<br>Rohstoffe | 3<br>Mineral. Brennstoffe, Schmiermittel | 4<br>Tierische und pflanzliche Öle, Fette und Wachse | 5<br>Chemische Erzeugnisse | 6<br>Bearbeitete Waren nach Beschaffenheit gegliedert | 7<br>Maschinenbau- und elektrotechn. Erzeugnisse, Fahrzeuge | 8<br>Verschiedene Fertigwaren | 9<br>Andere Waren |
| <b>EU-Länder</b>   |             |                                       |                         |                |  |  |                            |   |   |                               |                   |
| 2005 .....         | 100,0       | 100,0                                 | 100,0                   | 100,0          | 100,0                                    | 100,0  | 100,0                      | 100,0   | 100,0   | 100,0                         | 100,0             |
| 2006 .....         | 103,1       | 103,2                                 | 101,9                   | 115,0          | 109,7                                    | 105,6  | 102,6                      | 107,3   | 99,8  | 102,6                         | 100,9             |
| 2007 .....         | 107,8       | 108,8                                 | 101,2                   | 120,9          | 114,4                                    | 112,6  | 106,2                      | 115,5   | 103,0   | 103,5                         | 111,8             |
| 2008 .....         | 110,6       | 115,1                                 | 103,9                   | 123,3          | 149,2                                    | 145,4  | 102,1                      | 116,4   | 103,2   | 106,3                         | 118,7             |
| 2009 .....         | 101,8       | 109,3                                 | 107,0                   | 101,5          | 104,7                                    | 116,6  | 96,5                       | 105,6   | 98,6  | 101,1                         | 116,8             |
| 2010 .....         | 107,7       | 112,4                                 | 107,5                   | 133,1          | 124,8                                    | 119,0  | 110,7                      | 110,8   | 98,9  | 101,8                         | 121,8             |
| 2011 .....         | 116,0       | 118,6                                 | 114,4                   | 150,6          | 158,1                                    | 155,0  | 115,4                      | 119,3   | 102,4   | 102,8                         | 130,8             |
| <b>Drittländer</b> |             |                                       |                         |                |  |  |                            |   |   |                               |                   |
| 2005 .....         | 100,0       | 100,0                                 | 100,0                   | 100,0          | 100,0                                    | 100,0  | 100,0                      | 100,0   | 100,0   | 100,0                         | 100,0             |
| 2006 .....         | 104,5       | 103,0                                 | 98,8                    | 121,3          | 116,7                                    | 98,7   | 95,5                       | 111,7   | 99,2  | 103,1                         | 103,0             |
| 2007 .....         | 102,4       | 104,3                                 | 94,0                    | 130,0          | 115,6                                    | 115,7  | 90,7                       | 115,1   | 95,8  | 98,9                          | 109,3             |
| 2008 .....         | 106,5       | 111,2                                 | 93,6                    | 145,1          | 153,3                                    | 166,9  | 87,8                       | 113,1   | 91,8  | 97,7                          | 116,2             |
| 2009 .....         | 98,3        | 108,8                                 | 106,5                   | 129,7          | 107,4                                    | 122,9  | 93,2                       | 102,1   | 89,1  | 101,1                         | 121,2             |
| 2010 .....         | 104,1       | 120,4                                 | 118,8                   | 169,7          | 127,7                                    | 150,8  | 95,4                       | 113,6   | 90,2  | 103,2                         | 128,7             |
| 2011 .....         | 112,3       | 136,6                                 | 117,2                   | 177,8          | 165,2                                    | 213,2  | 98,2                       | 121,8   | 89,7  | 106,6                         | 149,4             |

<sup>\*)</sup> Außenhandelsindizes und Außenhandelsvolumen nach SITC können über Genesis-Online abgerufen werden (Tabelle 51000-0056 monatlich bzw. Zeitreihe 51000BM904 monatlich).

4.9 Index der tatsächlichen Werte (Jahr 2005 = 100) nach Teilen des Internationalen Warenzeichnisses  
für den Außenhandel (SITC - Rev. 4)<sup>3)</sup>

4.9.1 Ausfuhr

4.9.1.1 Insgesamt

| Jahr, Monat | SITC - Teil   |  |                               |                |  |  |                                    |   |   |                                       |                      |       |
|-------------|---------------|--|-------------------------------|----------------|--|--|------------------------------------|---|---|---------------------------------------|----------------------|-------|
|             | Insgesamt     | 0<br>Nahrungs-<br>mittel und<br>lebende<br>Tiere | 1<br>Getränke<br>und<br>Tabak | 2<br>Rohstoffe | 3<br>Mineral.<br>Brennstoffe,<br>Schmiermittel | 4<br>Tierische<br>und pflanz-<br>liche Öle,<br>Fette und<br>Wachse | 5<br>Chemische<br>Erzeug-<br>nisse | 6<br>Bearbeitete<br>Waren<br>nach Be-<br>schaffenheit<br>gegliedert | 7<br>Maschinen-<br>bau- und elek-<br>trotechn.<br>Erzeugnisse,<br>Fahrzeuge | 8<br>Verschie-<br>dene<br>Fertigwaren | 9<br>Andere<br>Waren |       |
| 2005        | Januar .....  | 92,4   | 95,6                          | 84,2           | 97,4   | 90,6   | 93,8                               | 93,4  | 93,3  | 91,5                                  | 96,8                 | 80,8  |
|             | Februar ..... | 91,2   | 90,5                          | 77,6           | 96,8   | 93,8   | 114,2                              | 94,7  | 94,1  | 89,7                                  | 92,5                 | 79,1  |
|             | März .....    | 99,5   | 93,3                          | 88,5           | 105,8  | 99,9   | 104,0                              | 99,6  | 97,6  | 101,2                                 | 97,3                 | 92,8  |
|             | April .....   | 98,5   | 93,7                          | 87,1           | 101,1  | 84,5   | 105,1                              | 98,7  | 99,3  | 100,1                                 | 96,5                 | 88,8  |
|             | Mai .....     | 97,1   | 105,8                         | 114,7          | 102,5  | 92,9   | 90,9                               | 99,2  | 104,1   | 94,6                                  | 94,1                 | 91,9  |
|             | Juni .....    | 104,9  | 95,9                          | 113,4          | 96,7   | 100,5  | 99,0                               | 105,6   | 105,5   | 106,6                                 | 98,7                 | 105,9 |
|             | Juli .....    | 98,5   | 97,2                          | 110,5          | 97,8   | 86,7   | 79,9                               | 98,0  | 101,6   | 99,6                                  | 95,2                 | 84,1  |
|             | August .....  | 96,6   | 99,7                          | 109,1          | 92,9   | 100,2  | 94,5                               | 98,6  | 96,7  | 94,2                                  | 104,6                | 91,0  |
|             | September ..  | 105,9  | 103,6                         | 116,9          | 103,3  | 101,9  | 109,6                              | 104,4   | 102,3   | 107,4                                 | 107,7                | 101,4 |
|             | Oktober ..... | 104,7  | 109,5                         | 108,2          | 101,2  | 109,6  | 114,2                              | 104,6   | 103,9   | 102,8                                 | 107,6                | 125,0 |
|             | November ...  | 109,2  | 106,7                         | 95,3           | 108,1  | 122,2  | 103,1                              | 104,4   | 106,6   | 109,9                                 | 107,4                | 137,3 |
|             | Dezember ...  | 101,6  | 108,3                         | 94,5           | 96,5   | 117,4  | 91,8                               | 98,7  | 94,8  | 102,4                                 | 101,6                | 122,0 |
| 2006        | Januar .....  | 104,2  | 107,8                         | 83,2           | 109,4  | 148,1  | 91,1                               | 104,3   | 102,8   | 102,9                                 | 105,5                | 92,7  |
|             | Februar ..... | 106,8  | 103,7                         | 101,2          | 121,9  | 128,8  | 88,9                               | 106,8   | 108,1   | 105,2                                 | 108,5                | 103,9 |
|             | März .....    | 117,0  | 105,2                         | 96,3           | 118,6  | 142,7  | 114,4                              | 120,3   | 112,2   | 118,1                                 | 112,2                | 121,4 |
|             | April .....   | 106,2  | 101,0                         | 95,6           | 121,9  | 144,3  | 96,5                               | 109,9   | 110,8   | 102,8                                 | 107,3                | 94,5  |
|             | Mai .....     | 110,3  | 108,9                         | 110,6          | 127,0  | 136,7  | 103,6                              | 106,9   | 114,1   | 110,9                                 | 103,0                | 95,0  |
|             | Juni .....    | 111,6  | 104,6                         | 118,7          | 120,6  | 139,9  | 97,3                               | 117,9   | 116,7   | 108,9                                 | 103,9                | 113,5 |
|             | Juli .....    | 111,0  | 103,7                         | 116,3          | 132,4  | 135,7  | 104,5                              | 115,2   | 118,1   | 107,8                                 | 104,4                | 115,3 |
|             | August .....  | 105,4  | 111,4                         | 121,6          | 127,9  | 118,4  | 94,9                               | 112,7   | 114,3   | 97,9                                  | 110,0                | 114,8 |
|             | September ..  | 120,8  | 114,4                         | 122,9          | 134,9  | 115,4  | 108,0                              | 118,0   | 125,6   | 118,9                                 | 123,8                | 142,4 |
|             | Oktober ..... | 127,7  | 126,3                         | 127,8          | 147,2  | 128,2  | 110,9                              | 128,7   | 140,3   | 121,7                                 | 131,1                | 150,7 |
|             | November ...  | 129,8  | 115,3                         | 115,0          | 136,3  | 129,0  | 94,9                               | 127,0   | 135,5   | 128,6                                 | 130,5                | 159,6 |
|             | Dezember ...  | 112,0  | 116,9                         | 103,1          | 129,8  | 128,6  | 101,0                              | 106,3   | 111,6   | 109,8                                 | 114,5                | 152,1 |
| 2007        | Januar .....  | 117,6  | 112,0                         | 96,0           | 154,9  | 136,4  | 91,8                               | 121,8   | 125,6   | 114,1                                 | 113,7                | 114,2 |
|             | Februar ..... | 118,0  | 115,9                         | 107,3          | 141,4  | 129,2  | 107,7                              | 120,3   | 125,0   | 114,5                                 | 115,6                | 127,8 |
|             | März .....    | 127,5  | 115,8                         | 109,0          | 164,4  | 137,2  | 90,9                               | 130,4   | 131,4   | 125,1                                 | 123,4                | 143,9 |
|             | April .....   | 119,7  | 124,2                         | 120,3          | 173,0  | 124,2  | 86,6                               | 122,6   | 133,3   | 113,9                                 | 120,2                | 105,4 |
|             | Mai .....     | 119,9  | 115,5                         | 119,4          | 153,5  | 120,2  | 75,7                               | 123,0   | 130,3   | 117,2                                 | 114,4                | 111,2 |
|             | Juni .....    | 124,4  | 123,9                         | 137,2          | 160,7  | 135,5  | 83,3                               | 126,0   | 135,7   | 121,3                                 | 117,1                | 112,6 |
|             | Juli .....    | 123,8  | 121,0                         | 128,7          | 159,5  | 135,8  | 87,5                               | 124,5   | 132,8   | 120,4                                 | 122,4                | 115,4 |
|             | August .....  | 118,1  | 130,4                         | 130,9          | 142,7  | 101,3  | 90,3                               | 128,0   | 127,7   | 109,6                                 | 130,2                | 116,9 |
|             | September ..  | 124,4  | 134,8                         | 115,4          | 135,4  | 131,8  | 79,3                               | 125,3   | 127,5   | 120,8                                 | 132,0                | 122,7 |
|             | Oktober ..... | 135,0  | 136,1                         | 129,5          | 152,0  | 133,4  | 96,1                               | 141,0   | 139,8   | 130,1                                 | 138,4                | 156,3 |
|             | November ...  | 133,4  | 147,9                         | 115,4          | 139,5  | 150,0  | 99,6                               | 135,6   | 137,5   | 127,9                                 | 139,0                | 157,2 |
|             | Dezember ...  | 111,4  | 132,0                         | 121,3          | 129,7  | 160,3  | 93,9                               | 104,5   | 106,2   | 108,8                                 | 114,1                | 135,7 |
| 2008        | Januar .....  | 127,2  | 136,6                         | 117,4          | 154,3  | 164,2  | 135,2                              | 144,7   | 134,3   | 119,1                                 | 128,0                | 94,5  |
|             | Februar ..... | 127,5  | 132,1                         | 110,6          | 153,0  | 139,9  | 117,4                              | 137,9   | 129,5   | 123,5                                 | 127,0                | 114,2 |
|             | März .....    | 126,3  | 128,8                         | 117,7          | 162,8  | 171,1  | 138,6                              | 134,7   | 130,8   | 120,4                                 | 126,9                | 110,4 |
|             | April .....   | 135,5  | 141,9                         | 124,3          | 165,1  | 164,2  | 164,9                              | 140,2   | 142,2   | 132,7                                 | 128,4                | 105,6 |
|             | Mai .....     | 121,7  | 143,7                         | 130,7          | 178,7  | 151,0  | 137,4                              | 129,0   | 132,8   | 115,6                                 | 109,5                | 96,7  |
|             | Juni .....    | 133,3  | 144,5                         | 146,0          | 178,3  | 185,2  | 159,1                              | 145,5   | 138,3   | 126,8                                 | 127,1                | 104,0 |
|             | Juli .....    | 131,4  | 139,6                         | 145,1          | 162,8  | 176,0  | 147,1                              | 147,3   | 135,3   | 123,0                                 | 131,5                | 118,5 |
|             | August .....  | 114,3  | 139,9                         | 131,2          | 141,5  | 137,7  | 137,4                              | 133,8   | 123,1   | 102,3                                 | 122,8                | 89,7  |
|             | September ..  | 131,7  | 149,1                         | 136,1          | 149,3  | 139,3  | 154,5                              | 141,3   | 137,5   | 125,5                                 | 135,9                | 110,6 |
|             | Oktober ..... | 135,4  | 164,7                         | 129,8          | 148,1  | 148,2  | 147,2                              | 145,3   | 137,8   | 127,5                                 | 144,4                | 132,9 |
|             | November ...  | 116,2  | 140,5                         | 117,6          | 105,0  | 136,9  | 114,8                              | 123,7   | 113,6   | 110,6                                 | 125,8                | 119,2 |
|             | Dezember ...  | 101,8  | 137,6                         | 105,5          | 86,9   | 123,2  | 142,5                              | 102,1   | 91,5  | 98,8                                  | 113,2                | 110,3 |
| 2009        | Januar .....  | 97,0   | 132,6                         | 124,6          | 89,2   | 117,4  | 115,2                              | 111,9   | 97,8  | 87,0                                  | 109,6                | 92,9  |
|             | Februar ..... | 97,3   | 127,8                         | 106,5          | 92,1   | 102,9  | 116,7                              | 115,7   | 94,9  | 87,8                                  | 112,9                | 94,1  |
|             | März .....    | 107,1  | 136,1                         | 119,2          | 107,3  | 96,0   | 116,8                              | 128,7   | 100,9   | 99,1                                  | 118,3                | 104,5 |
|             | April .....   | 98,3   | 131,8                         | 120,0          | 110,5  | 90,3   | 87,0                               | 122,1   | 97,1  | 87,9                                  | 106,9                | 97,6  |
|             | Mai .....     | 92,6   | 131,0                         | 126,5          | 106,9  | 83,7   | 109,2                              | 110,7   | 92,7  | 84,3                                  | 94,7                 | 85,9  |
|             | Juni .....    | 102,1  | 133,0                         | 130,0          | 106,7  | 99,3   | 117,3                              | 119,7   | 98,7  | 94,9                                  | 104,3                | 107,9 |
|             | Juli .....    | 107,7  | 141,7                         | 143,5          | 111,4  | 101,0  | 97,8                               | 130,0   | 105,1   | 97,6                                  | 117,6                | 112,1 |
|             | August .....  | 91,7   | 132,7                         | 128,9          | 101,9  | 96,7   | 104,7                              | 108,9   | 91,1  | 80,2                                  | 105,9                | 98,5  |
|             | September ..  | 108,2  | 137,1                         | 121,0          | 115,4  | 91,7   | 104,4                              | 123,8   | 106,2   | 98,9                                  | 124,1                | 125,4 |
|             | Oktober ..... | 110,6  | 142,0                         | 122,5          | 124,2  | 90,3   | 100,1                              | 127,8   | 108,6   | 100,8                                 | 127,5                | 121,4 |
|             | November ...  | 110,3  | 135,1                         | 122,9          | 114,9  | 92,6   | 98,2                               | 125,3   | 104,3   | 103,9                                 | 122,5                | 118,7 |
|             | Dezember ...  | 103,0  | 138,1                         | 116,7          | 103,0  | 101,8  | 112,3                              | 110,6   | 91,2  | 98,1                                  | 115,0                | 125,2 |
| 2010        | Januar .....  | 96,7   | 125,7                         | 103,2          | 111,7  | 100,7  | 110,7                              | 122,9   | 96,3  | 84,9                                  | 108,2                | 93,4  |
|             | Februar ..... | 106,8  | 129,0                         | 111,5          | 136,5  | 103,2  | 98,9                               | 126,0   | 101,6   | 98,3                                  | 118,2                | 111,3 |
|             | März .....    | 130,6  | 152,1                         | 130,6          | 168,2  | 115,9  | 131,2                              | 149,8   | 125,9   | 123,1                                 | 137,9                | 133,0 |
|             | April .....   | 114,7  | 133,9                         | 129,1          | 156,2  | 111,6  | 113,1                              | 135,8   | 113,6   | 107,1                                 | 113,8                | 110,3 |
|             | Mai .....     | 116,3  | 138,1                         | 143,7          | 161,3  | 110,3  | 119,8                              | 137,1   | 117,6   | 107,7                                 | 113,8                | 117,1 |
|             | Juni .....    | 130,2  | 146,6                         | 147,1          | 170,3  | 105,1  | 130,7                              | 146,8   | 129,9   | 123,1                                 | 128,5                | 159,0 |
|             | Juli .....    | 124,1  | 141,9                         | 151,0          | 151,5  | 104,3  | 122,5                              | 144,4   | 119,9   | 117,1                                 | 129,5                | 125,6 |
|             | August .....  | 113,5  | 144,0                         | 145,6          | 137,3  | 100,7  | 132,2                              | 138,1   | 112,4   | 101,4                                 | 127,7                | 118,9 |
|             | September ..  | 131,2  | 156,5                         | 127,1          | 164,4  | 104,2  | 142,7                              | 144,3   | 126,6   | 124,9                                 | 144,0                | 129,0 |
|             | Oktober ..... | 131,2  | 163,4                         | 137,4          | 163,3  | 119,5  | 153,6                              | 141,7   | 126,8   | 124,0                                 | 143,5                | 137,9 |
|             | November ...  | 133,7  | 159,3                         | 133,3          | 164,5  | 125,7  | 148,8                              | 138,8   | 125,3   | 128,4                                 | 143,8                | 170,1 |

**4.9 Index der tatsächlichen Werte (Jahr 2005 = 100) nach Teilen des Internationalen Warenverzeichnisses für den Außenhandel (SITC - Rev. 4)<sup>\*)</sup>**

**4.9.1 Ausfuhr**

**4.9.1.1 Insgesamt**

| Jahr, Monat       | SITC - Teil |                                       |                         |                |  |  |                            |   |   |                               |                   |
|-------------------|-------------|---------------------------------------|-------------------------|----------------|--|--|----------------------------|---|---|-------------------------------|-------------------|
|                   | Insgesamt   | 0<br>Nahrungsmittel und lebende Tiere | 1<br>Getränke und Tabak | 2<br>Rohstoffe | 3<br>Mineral. Brennstoffe, Schmiermittel | 4<br>Tierische und pflanzliche Öle, Fette und Wachse | 5<br>Chemische Erzeugnisse | 6<br>Bearbeitete Waren nach Beschaffenheit gegliedert | 7<br>Maschinenbau- und elektrotechn. Erzeugnisse, Fahrzeuge | 8<br>Verschiedene Fertigwaren | 9<br>Andere Waren |
| 2011 Dezember ... | 123,6       | 156,4                                 | 121,5                   | 146,0          | 146,8                                    | 124,8  | 134,0                      | 108,5   | 116,9   | 132,9                         | 168,9             |
| Januar .....      | 119,9       | 137,0                                 | 112,3                   | 139,2          | 145,9                                    | 138,0  | 137,5                      | 116,9   | 105,4   | 121,5                         | 265,5             |
| Februar .....     | 128,3       | 140,6                                 | 115,2                   | 169,7          | 133,7                                    | 162,4  | 145,1                      | 124,8   | 114,5   | 131,6                         | 271,5             |
| März .....        | 149,8       | 159,7                                 | 138,4                   | 190,4          | 156,6                                    | 171,3  | 160,5                      | 141,8   | 137,6   | 150,1                         | 335,2             |
| April .....       | 128,6       | 148,5                                 | 131,7                   | 170,4          | 122,7                                    | 154,3  | 143,8                      | 127,5   | 115,7   | 123,0                         | 278,4             |
| Mai .....         | 140,6       | 145,5                                 | 156,4                   | 174,4          | 139,2                                    | 154,4  | 153,5                      | 137,0   | 129,6   | 131,9                         | 310,6             |
| Juni .....        | 134,8       | 152,9                                 | 144,8                   | 169,2          | 132,3                                    | 173,0  | 149,9                      | 131,6   | 121,8   | 128,3                         | 303,2             |
| Juli .....        | 131,0       | 139,5                                 | 141,8                   | 157,6          | 139,8                                    | 162,1  | 141,2                      | 126,9   | 119,2   | 131,8                         | 286,8             |
| August .....      | 130,2       | 152,4                                 | 150,5                   | 158,0          | 118,9                                    | 160,8  | 144,6                      | 129,0   | 114,7   | 136,4                         | 294,4             |
| September ..      | 145,2       | 168,7                                 | 147,3                   | 171,1          | 134,4                                    | 169,0  | 151,7                      | 136,2   | 132,2   | 150,3                         | 353,0             |
| Oktober .....     | 136,3       | 159,7                                 | 145,2                   | 161,2          | 136,6                                    | 187,1  | 141,8                      | 127,7   | 124,4   | 141,7                         | 314,4             |
| November ...      | 144,9       | 162,3                                 | 148,6                   | 169,3          | 151,2                                    | 190,6  | 147,7                      | 128,9   | 135,4   | 150,6                         | 335,7             |
| Dezember ...      | 129,7       | 154,8                                 | 131,6                   | 145,4          | 168,2                                    | 149,4  | 131,3                      | 110,7   | 122,8   | 131,0                         | 277,2             |

\*) Außenhandelsindizes und Außenhandelsvolumen nach SITC können über Genesis-Online abgerufen werden (Tabelle 51000-0056 monatlich bzw. Zeitreihe 51000BM904 monatlich).



4.9 Index der tatsächlichen Werte (Jahr 2005 = 100) nach Teilen des Internationalen Warenverzeichnisses für den Außenhandel (SITC - Rev. 4)<sup>3)</sup>

4.9.1 Ausfuhr

4.9.1.2 EU-Länder

| Jahr, Monat   | SITC - Teil |  |                               |                |  |  |                                    |   |   |                                       |                      |
|---------------|-------------|--|-------------------------------|----------------|--|--|------------------------------------|---|---|---------------------------------------|----------------------|
|               | Insgesamt   | 0<br>Nahrungs-<br>mittel und<br>lebende<br>Tiere | 1<br>Getränke<br>und<br>Tabak | 2<br>Rohstoffe | 3<br>Mineral.<br>Brennstoffe,<br>Schmiermittel | 4<br>Tierische<br>und pflanz-<br>liche Öle,<br>Fette und<br>Wachse | 5<br>Chemische<br>Erzeug-<br>nisse | 6<br>Bearbeitete<br>Waren<br>nach Be-<br>schaffenheit<br>gegliedert | 7<br>Maschinen-<br>bau- und elek-<br>trotechn.<br>Erzeugnisse,<br>Fahrzeuge | 8<br>Verschie-<br>dene<br>Fertigwaren | 9<br>Andere<br>Waren |
| 2005          |             |  |                               |                |  |  |                                    |   |   |                                       |                      |
| Januar .....  | 92,6        | 95,5   | 84,4                          | 101,9          | 99,1   | 93,6   | 92,0                               | 94,2  | 91,4  | 96,5                                  | 80,4                 |
| Februar ..... | 93,8        | 91,0   | 78,7                          | 100,7          | 97,2   | 118,5  | 94,9                               | 94,5  | 94,1  | 92,5                                  | 83,9                 |
| März .....    | 101,5       | 94,6   | 89,9                          | 105,0          | 90,9   | 96,6   | 102,3                              | 98,5  | 105,2   | 96,9                                  | 93,6                 |
| April .....   | 100,7       | 93,5   | 87,3                          | 102,1          | 89,7   | 106,7  | 99,3                               | 101,7   | 103,5   | 97,5                                  | 93,6                 |
| Mai .....     | 98,7        | 107,1  | 117,5                         | 107,1          | 97,9   | 90,4   | 98,8                               | 105,7   | 95,9  | 94,9                                  | 97,8                 |
| Juni .....    | 105,0       | 94,4   | 120,4                         | 95,3           | 94,6   | 103,2  | 107,1                              | 105,7   | 108,8   | 97,3                                  | 88,8                 |
| Juli .....    | 96,0        | 97,0   | 112,9                         | 95,6           | 90,0   | 74,7   | 98,8                               | 99,7  | 95,3  | 92,2                                  | 88,2                 |
| August .....  | 91,4        | 97,9   | 106,2                         | 86,1           | 102,3  | 91,3   | 93,6                               | 91,7  | 87,9  | 103,5                                 | 76,1                 |
| September ..  | 104,5       | 102,4  | 108,7                         | 99,6           | 101,7  | 111,2  | 103,9                              | 99,9  | 105,8   | 110,1                                 | 97,6                 |
| Oktober ..... | 105,1       | 111,0  | 109,2                         | 102,2          | 110,5  | 115,3  | 104,3                              | 106,2   | 102,3   | 107,9                                 | 123,0                |
| November ...  | 111,5       | 108,0  | 90,0                          | 108,7          | 108,1  | 108,8  | 109,9                              | 110,3   | 111,0   | 110,4                                 | 150,8                |
| Dezember ...  | 99,1        | 107,7  | 94,8                          | 95,7           | 118,1  | 89,7   | 95,0                               | 92,0  | 98,9  | 100,2                                 | 126,0                |
| 2006          |             |  |                               |                |  |  |                                    |   |   |                                       |                      |
| Januar .....  | 105,0       | 108,2  | 84,7                          | 108,9          | 148,5  | 97,0   | 103,7                              | 104,3   | 103,3   | 106,9                                 | 95,5                 |
| Februar ..... | 105,7       | 101,9  | 94,3                          | 117,8          | 122,1  | 88,0   | 105,1                              | 109,7   | 103,2   | 109,3                                 | 104,3                |
| März .....    | 118,4       | 105,0  | 96,0                          | 118,6          | 142,5  | 116,4  | 122,2                              | 113,1   | 119,9   | 113,1                                 | 127,1                |
| April .....   | 107,2       | 99,8   | 95,3                          | 125,3          | 146,3  | 99,3   | 110,5                              | 112,9   | 103,4   | 107,7                                 | 94,9                 |
| Mai .....     | 111,5       | 108,2  | 107,0                         | 131,0          | 133,5  | 116,7  | 109,1                              | 117,1   | 111,8   | 102,1                                 | 98,4                 |
| Juni .....    | 113,6       | 104,5  | 120,5                         | 118,5          | 131,6  | 101,0  | 119,6                              | 119,2   | 110,7   | 106,3                                 | 120,8                |
| Juli .....    | 108,6       | 100,4  | 118,3                         | 132,3          | 144,9  | 105,0  | 110,6                              | 118,4   | 102,6   | 105,4                                 | 119,9                |
| August .....  | 101,1       | 110,3  | 125,2                         | 128,3          | 114,5  | 96,5   | 108,5                              | 110,7   | 90,2  | 108,1                                 | 118,0                |
| September ... | 114,7       | 111,0  | 109,2                         | 135,3          | 99,6   | 110,8  | 109,3                              | 120,1   | 112,3   | 115,9                                 | 151,9                |
| Oktober ..... | 122,7       | 121,8  | 119,2                         | 144,7          | 133,0  | 109,5  | 123,1                              | 137,2   | 114,3   | 123,5                                 | 157,5                |
| November ...  | 121,6       | 108,9  | 108,4                         | 129,5          | 128,4  | 92,8   | 120,6                              | 129,0   | 117,2   | 122,5                                 | 168,5                |
| Dezember ...  | 106,8       | 115,0  | 92,8                          | 131,6          | 126,1  | 97,8   | 102,7                              | 107,6   | 101,4   | 109,1                                 | 153,0                |
| 2007          |             |  |                               |                |  |  |                                    |   |   |                                       |                      |
| Januar .....  | 119,0       | 109,3  | 95,0                          | 165,1          | 132,8  | 89,1   | 122,5                              | 128,2   | 114,7   | 114,9                                 | 121,6                |
| Februar ..... | 120,8       | 114,3  | 109,0                         | 152,2          | 121,5  | 119,7  | 118,2                              | 131,4   | 118,6   | 115,1                                 | 128,4                |
| März .....    | 131,1       | 115,8  | 98,9                          | 170,3          | 136,0  | 96,0   | 133,2                              | 137,4   | 129,2   | 124,6                                 | 146,5                |
| April .....   | 122,4       | 124,8  | 119,0                         | 183,1          | 127,2  | 89,1   | 126,0                              | 137,6   | 115,4   | 120,8                                 | 106,3                |
| Mai .....     | 121,8       | 114,6  | 114,2                         | 159,1          | 118,3  | 76,3   | 124,5                              | 135,5   | 118,9   | 114,2                                 | 110,5                |
| Juni .....    | 125,5       | 123,6  | 144,2                         | 165,0          | 133,8  | 85,8   | 127,8                              | 140,4   | 120,9   | 116,6                                 | 114,0                |
| Juli .....    | 122,6       | 120,4  | 129,6                         | 163,0          | 133,3  | 87,9   | 125,3                              | 132,1   | 117,3   | 120,5                                 | 122,2                |
| August .....  | 112,4       | 128,3  | 123,1                         | 139,6          | 103,5  | 89,6   | 120,2                              | 123,5   | 101,4   | 124,8                                 | 116,6                |
| September ... | 123,6       | 132,4  | 99,0                          | 131,4          | 125,9  | 79,6   | 124,2                              | 129,6   | 118,6   | 132,3                                 | 129,3                |
| Oktober ..... | 135,3       | 134,4  | 122,1                         | 150,0          | 131,0  | 96,3   | 142,9                              | 143,6   | 127,7   | 140,1                                 | 164,7                |
| November ...  | 132,8       | 145,7  | 103,8                         | 138,1          | 147,6  | 96,7   | 134,2                              | 137,5   | 125,3   | 139,7                                 | 169,1                |
| Dezember ...  | 109,7       | 131,6  | 133,6                         | 130,9          | 145,8  | 97,2   | 104,6                              | 103,7   | 105,0   | 111,7                                 | 142,6                |
| 2008          |             |  |                               |                |  |  |                                    |   |   |                                       |                      |
| Januar .....  | 126,1       | 136,5  | 107,7                         | 151,5          | 152,5  | 136,5  | 142,5                              | 135,9   | 117,1   | 127,1                                 | 92,4                 |
| Februar ..... | 126,8       | 130,6  | 98,3                          | 152,5          | 141,3  | 120,3  | 138,8                              | 131,0   | 122,8   | 124,9                                 | 96,0                 |
| März .....    | 126,9       | 127,7  | 112,2                         | 160,9          | 163,2  | 149,1  | 130,8                              | 134,9   | 121,0   | 128,3                                 | 106,5                |
| April .....   | 134,7       | 135,2  | 113,5                         | 161,5          | 168,4  | 171,6  | 140,1                              | 141,9   | 132,5   | 125,2                                 | 98,1                 |
| Mai .....     | 121,6       | 139,7  | 125,0                         | 177,3          | 160,5  | 144,5  | 128,2                              | 136,1   | 114,1   | 107,1                                 | 89,2                 |
| Juni .....    | 130,9       | 141,0  | 142,1                         | 178,1          | 195,4  | 161,9  | 137,5                              | 138,4   | 122,9   | 126,0                                 | 102,0                |
| Juli .....    | 127,2       | 136,0  | 145,7                         | 160,8          | 178,1  | 140,1  | 147,8                              | 133,7   | 115,2   | 127,0                                 | 106,0                |
| August .....  | 109,3       | 137,0  | 132,1                         | 139,1          | 135,3  | 134,1  | 124,4                              | 119,9   | 95,2  | 120,5                                 | 81,7                 |
| September ... | 129,0       | 141,6  | 129,1                         | 147,0          | 136,7  | 162,6  | 139,6                              | 138,5   | 120,7   | 134,4                                 | 107,8                |
| Oktober ..... | 131,9       | 154,6  | 121,2                         | 150,1          | 148,6  | 135,6  | 145,5                              | 136,4   | 119,9   | 146,0                                 | 128,9                |
| November ...  | 111,8       | 131,4  | 112,7                         | 106,0          | 127,4  | 110,5  | 124,9                              | 110,5   | 102,7   | 125,6                                 | 113,7                |
| Dezember ...  | 94,3        | 134,0  | 104,7                         | 85,2           | 112,9  | 133,7  | 97,7                               | 85,3  | 87,4  | 109,7                                 | 101,8                |
| 2009          |             |  |                               |                |  |  |                                    |   |   |                                       |                      |
| Januar .....  | 97,4        | 130,3  | 122,5                         | 89,1           | 109,0  | 109,4  | 115,7                              | 98,6  | 84,7  | 113,2                                 | 87,2                 |
| Februar ..... | 94,8        | 124,1  | 102,1                         | 89,9           | 96,4   | 118,0  | 114,3                              | 93,5  | 83,1  | 112,5                                 | 87,6                 |
| März .....    | 105,3       | 130,3  | 113,7                         | 98,9           | 96,2   | 108,6  | 123,2                              | 98,4  | 98,4  | 118,2                                 | 93,2                 |
| April .....   | 96,5        | 129,2  | 117,4                         | 105,5          | 95,0   | 84,1   | 113,2                              | 97,0  | 85,3  | 107,4                                 | 94,0                 |
| Mai .....     | 91,0        | 128,0  | 123,4                         | 96,4           | 86,4   | 101,8  | 107,2                              | 90,7  | 82,1  | 94,5                                  | 79,4                 |
| Juni .....    | 98,5        | 125,6  | 133,8                         | 99,2           | 100,4  | 87,2   | 116,3                              | 95,6  | 90,0  | 102,4                                 | 96,3                 |
| Juli .....    | 99,1        | 132,2  | 131,4                         | 97,8           | 88,5   | 90,9   | 123,7                              | 96,4  | 86,9  | 109,8                                 | 104,7                |
| August .....  | 86,3        | 128,7  | 124,4                         | 90,7           | 96,3   | 95,5   | 100,4                              | 86,5  | 72,3  | 103,6                                 | 91,7                 |
| September ... | 108,0       | 130,8  | 116,7                         | 111,5          | 94,1   | 103,3  | 126,0                              | 106,2   | 96,2  | 127,2                                 | 124,0                |
| Oktober ..... | 109,1       | 138,0  | 116,0                         | 121,5          | 82,1   | 98,0   | 124,6                              | 108,4   | 98,0  | 130,2                                 | 113,6                |
| November ...  | 103,3       | 129,8  | 115,4                         | 108,0          | 80,9   | 90,2   | 118,1                              | 101,8   | 93,4  | 121,8                                 | 108,1                |
| Dezember ...  | 95,7        | 133,6  | 115,2                         | 95,7           | 98,4   | 93,0   | 105,3                              | 86,4  | 86,9  | 111,7                                 | 113,4                |
| 2010          |             |  |                               |                |  |  |                                    |   |   |                                       |                      |
| Januar .....  | 95,9        | 122,9  | 95,4                          | 105,4          | 95,5   | 100,0  | 120,5                              | 96,2  | 83,1  | 110,7                                 | 83,3                 |
| Februar ..... | 102,4       | 123,3  | 102,6                         | 132,0          | 99,5   | 95,0   | 125,4                              | 97,7  | 90,8  | 117,0                                 | 103,3                |
| März .....    | 122,0       | 145,3  | 120,2                         | 158,5          | 110,7  | 118,2  | 144,1                              | 121,9   | 110,3   | 133,3                                 | 117,3                |
| April .....   | 107,1       | 126,4  | 117,6                         | 151,1          | 113,1  | 112,7  | 129,4                              | 108,5   | 96,3  | 108,1                                 | 98,3                 |
| Mai .....     | 109,2       | 130,8  | 136,6                         | 163,1          | 109,4  | 116,7  | 132,7                              | 114,4   | 95,5  | 110,0                                 | 110,6                |
| Juni .....    | 121,5       | 137,0  | 140,3                         | 163,4          | 108,2  | 121,3  | 140,0                              | 126,1   | 110,3   | 118,9                                 | 152,7                |
| Juli .....    | 111,1       | 134,7  | 144,0                         | 145,7          | 105,7  | 112,6  | 136,5                              | 112,0   | 97,7  | 120,5                                 | 106,7                |
| August .....  | 101,8       | 137,3  | 139,1                         | 134,4          | 101,8  | 130,7  | 127,4                              | 104,9   | 83,7  | 121,7                                 | 98,2                 |
| September ... | 120,8       | 144,7  | 116,3                         | 164,0          | 105,6  | 129,7  | 137,9                              | 121,1   | 109,0   | 139,4                                 | 114,5                |
| Oktober ..... | 123,2       | 152,7  | 130,9                         | 159,8          | 120,1  | 143,4  | 139,2                              | 124,4   | 110,1   | 130,7                                 | 120,6                |
| November ...  | 122,2       | 146,3  | 122,7                         | 160,0          | 126,2  | 126,2  | 130,7                              | 120,7   | 110,6   | 137,3                                 | 155,7                |

**4.9 Index der tatsächlichen Werte (Jahr 2005 = 100) nach Teilen des Internationalen Warenverzeichnisses für den Außenhandel (SITC - Rev. 4)<sup>\*)</sup>**

**4.9.1 Ausfuhr**

**4.9.1.2 EU-Länder**

| Jahr, Monat       | SITC - Teil |                                       |                         |                |  |  |                            |   |   |                               |                   |
|-------------------|-------------|---------------------------------------|-------------------------|----------------|--|--|----------------------------|---|---|-------------------------------|-------------------|
|                   | Insgesamt   | 0<br>Nahrungsmittel und lebende Tiere | 1<br>Getränke und Tabak | 2<br>Rohstoffe | 3<br>Mineral. Brennstoffe, Schmiermittel | 4<br>Tierische und pflanzliche Öle, Fette und Wachse | 5<br>Chemische Erzeugnisse | 6<br>Bearbeitete Waren nach Beschaffenheit gegliedert | 7<br>Maschinenbau- und elektrotechn. Erzeugnisse, Fahrzeuge | 8<br>Verschiedene Fertigwaren | 9<br>Andere Waren |
| 2011 Dezember ... | 114,0       | 146,9                                 | 117,1                   | 143,8          | 147,2                                    | 113,3  | 131,8                      | 101,6   | 101,6   | 124,0                         | 150,7             |
| Januar .....      | 114,5       | 126,9                                 | 101,5                   | 134,1          | 143,3                                    | 129,8  | 128,9                      | 113,7   | 94,6  | 117,4                         | 289,1             |
| Februar .....     | 120,0       | 130,3                                 | 102,2                   | 166,2          | 133,0                                    | 140,3  | 138,3                      | 120,2   | 98,8  | 123,0                         | 294,1             |
| März .....        | 138,9       | 143,8                                 | 123,5                   | 181,4          | 157,2                                    | 143,0  | 150,8                      | 132,3   | 120,0   | 139,6                         | 350,0             |
| April .....       | 120,7       | 138,1                                 | 117,5                   | 168,7          | 125,6                                    | 153,4  | 137,5                      | 123,8   | 100,2   | 113,6                         | 298,7             |
| Mai .....         | 129,0       | 133,9                                 | 141,8                   | 168,1          | 129,7                                    | 157,9  | 143,8                      | 129,8   | 110,7   | 118,4                         | 327,2             |
| Juni .....        | 127,7       | 145,0                                 | 135,1                   | 166,6          | 137,6                                    | 153,0  | 147,5                      | 127,6   | 106,2   | 117,2                         | 332,4             |
| Juli .....        | 117,5       | 127,1                                 | 125,5                   | 148,8          | 137,3                                    | 150,2  | 130,9                      | 118,9   | 97,6  | 116,1                         | 297,9             |
| August .....      | 114,8       | 139,3                                 | 136,3                   | 144,4          | 118,3                                    | 137,3  | 127,6                      | 114,6   | 93,4  | 120,8                         | 294,1             |
| September ..      | 134,0       | 150,8                                 | 127,3                   | 163,9          | 139,6                                    | 164,3  | 145,6                      | 129,4   | 113,0   | 139,8                         | 348,1             |
| Oktober .....     | 124,0       | 146,1                                 | 130,6                   | 155,1          | 138,9                                    | 167,4  | 131,4                      | 121,2   | 103,1   | 131,4                         | 322,9             |
| November ...      | 132,3       | 148,0                                 | 132,4                   | 159,7          | 157,0                                    | 173,1  | 136,9                      | 121,6   | 114,4   | 139,2                         | 343,7             |
| Dezember ...      | 111,7       | 142,1                                 | 121,5                   | 138,4          | 172,9                                    | 133,6  | 117,5                      | 95,6  | 95,2  | 114,1                         | 280,7             |

\*) Außenhandelsindizes und Außenhandelsvolumen nach SITC können über Genesis-Online abgerufen werden (Tabelle 51000-0056 monatlich bzw. Zeitreihe 51000BM904 monatlich).

4.9 Index der tatsächlichen Werte (Jahr 2005 = 100) nach Teilen des Internationalen Warenzeichnisses für den Außenhandel (SITC - Rev. 4)<sup>3)</sup>

4.9.1 Ausfuhr

4.9.1.3 Drittländer

| Jahr, Monat | SITC - Teil |                                       |                         |                |  |  |                            |   |   |                               |                   |       |
|-------------|-------------|---------------------------------------|-------------------------|----------------|--|--|----------------------------|---|---|-------------------------------|-------------------|-------|
|             | Insgesamt   | 0<br>Nahrungsmittel und lebende Tiere | 1<br>Getränke und Tabak | 2<br>Rohstoffe | 3<br>Mineral. Brennstoffe, Schmiermittel | 4<br>Tierische und pflanzliche Öle, Fette und Wachse | 5<br>Chemische Erzeugnisse | 6<br>Bearbeitete Waren nach Beschaffenheit gegliedert | 7<br>Maschinenbau- und elektrotechn. Erzeugnisse, Fahrzeuge | 8<br>Verschiedene Fertigwaren | 9<br>Andere Waren |       |
| 2005        | Januar      | 92,1                                  | 96,2                    | 83,9           | 85,6                                     | 62,5   | 94,9                       | 95,7  | 91,5  | 91,5                          | 97,3              | 82,0  |
|             | Februar     | 86,8                                  | 87,6                    | 74,6           | 86,4                                     | 82,7   | 93,7                       | 94,3  | 93,3  | 83,6                          | 92,4              | 61,1  |
|             | März        | 96,1                                  | 85,9                    | 84,8           | 108,0                                    | 129,4  | 138,4                      | 94,9  | 95,8  | 95,6                          | 98,0              | 90,1  |
|             | April       | 94,6                                  | 94,5                    | 86,8           | 98,6                                     | 67,4   | 97,4                       | 97,7  | 94,2  | 95,2                          | 94,7              | 71,0  |
|             | Mai         | 94,2                                  | 98,9                    | 107,8          | 90,3                                     | 76,6   | 93,5                       | 100,0   | 100,6   | 92,7                          | 92,7              | 69,8  |
|             | Juni        | 104,6                                 | 104,5                   | 95,6           | 100,5                                    | 119,9  | 79,6                       | 103,0   | 105,0   | 103,6                         | 101,3             | 169,2 |
|             | Juli        | 102,7                                 | 98,7                    | 104,2          | 103,4                                    | 75,5   | 104,4                      | 96,5  | 105,8   | 105,5                         | 100,6             | 68,6  |
|             | August      | 105,5                                 | 110,5                   | 116,5          | 110,9                                    | 93,3   | 109,5                      | 107,4   | 107,7   | 103,2                         | 106,7             | 146,1 |
|             | September   | 108,4                                 | 110,4                   | 137,7          | 112,9                                    | 102,6  | 101,9                      | 105,5   | 107,5   | 109,7                         | 103,2             | 115,4 |
|             | Oktober     | 104,0                                 | 101,2                   | 105,5          | 98,3                                     | 106,6  | 108,8                      | 105,2   | 99,1  | 103,6                         | 107,0             | 132,3 |
|             | November    | 105,0                                 | 99,6                    | 108,7          | 106,5                                    | 168,2  | 76,2                       | 94,7  | 98,7  | 108,3                         | 101,9             | 87,0  |
|             | Dezember    | 106,0                                 | 112,0                   | 94,0           | 98,7                                     | 115,4  | 101,5                      | 105,3   | 100,8   | 107,4                         | 104,2             | 107,1 |
| 2006        | Januar      | 102,9                                 | 105,1                   | 79,7           | 110,7                                    | 147,0  | 63,5                       | 105,2   | 99,7  | 102,5                         | 102,9             | 82,2  |
|             | Februar     | 108,8                                 | 113,8                   | 118,7          | 132,5                                    | 150,7  | 92,8                       | 109,9   | 104,6   | 108,2                         | 106,9             | 102,4 |
|             | März        | 114,6                                 | 106,2                   | 97,2           | 118,6                                    | 143,1  | 105,0                      | 117,0   | 110,3   | 115,6                         | 110,7             | 100,1 |
|             | April       | 104,4                                 | 107,6                   | 96,5           | 112,9                                    | 137,9  | 83,7                       | 108,9   | 106,2   | 101,9                         | 106,6             | 93,3  |
|             | Mai         | 108,3                                 | 112,7                   | 119,8          | 116,5                                    | 147,1  | 80,3                       | 103,0   | 107,7   | 109,6                         | 104,7             | 82,6  |
|             | Juni        | 108,2                                 | 105,1                   | 114,1          | 126,1                                    | 167,0  | 80,3                       | 114,7   | 111,2   | 106,4                         | 99,5              | 86,5  |
|             | Juli        | 115,1                                 | 122,4                   | 111,0          | 132,8                                    | 105,7  | 102,3                      | 123,2   | 117,3   | 115,0                         | 102,5             | 98,2  |
|             | August      | 112,9                                 | 117,7                   | 112,7          | 126,9                                    | 131,3  | 87,4                       | 120,2   | 122,0   | 108,7                         | 113,6             | 103,2 |
|             | September   | 131,5                                 | 133,4                   | 157,5          | 134,0                                    | 167,0  | 94,9                       | 133,3   | 137,7   | 128,2                         | 138,2             | 107,1 |
|             | Oktober     | 136,3                                 | 151,5                   | 149,5          | 153,7                                    | 112,5  | 117,1                      | 138,7   | 147,1   | 132,1                         | 144,9             | 125,3 |
|             | November    | 144,0                                 | 151,8                   | 131,8          | 154,1                                    | 130,9  | 104,8                      | 138,3   | 149,4   | 144,6                         | 145,1             | 126,5 |
|             | Dezember    | 121,2                                 | 127,4                   | 129,1          | 125,3                                    | 136,8  | 116,1                      | 112,5   | 120,2   | 121,6                         | 124,4             | 148,7 |
| 2007        | Januar      | 115,3                                 | 127,3                   | 98,5           | 128,0                                    | 148,3  | 104,4                      | 120,7   | 120,1   | 113,3                         | 111,5             | 86,9  |
|             | Februar     | 113,0                                 | 125,2                   | 102,9          | 112,9                                    | 154,5  | 51,4                       | 124,1   | 111,3   | 108,8                         | 116,6             | 125,8 |
|             | März        | 121,2                                 | 115,4                   | 134,5          | 149,1                                    | 141,1  | 67,2                       | 125,4   | 118,5   | 119,5                         | 121,4             | 134,2 |
|             | April       | 115,1                                 | 120,6                   | 123,7          | 146,3                                    | 114,6  | 75,0                       | 116,7   | 124,1   | 111,7                         | 119,2             | 101,7 |
|             | Mai         | 116,6                                 | 120,7                   | 132,5          | 138,6                                    | 126,6  | 72,8                       | 120,4   | 119,2   | 114,7                         | 114,7             | 113,8 |
|             | Juni        | 122,4                                 | 125,8                   | 119,6          | 149,3                                    | 140,7  | 71,6                       | 122,8   | 125,6   | 121,8                         | 117,8             | 107,6 |
|             | Juli        | 125,8                                 | 124,6                   | 126,5          | 150,4                                    | 143,8  | 85,4                       | 123,1   | 134,3   | 124,8                         | 126,0             | 90,3  |
|             | August      | 128,1                                 | 142,1                   | 150,6          | 150,7                                    | 94,2   | 93,7                       | 141,7   | 136,7   | 121,2                         | 140,2             | 118,0 |
|             | September   | 125,7                                 | 147,9                   | 157,0          | 146,2                                    | 151,5  | 78,0                       | 127,2   | 122,9   | 123,9                         | 131,5             | 98,0  |
|             | Oktober     | 134,6                                 | 145,2                   | 148,4          | 157,3                                    | 141,4  | 95,4                       | 137,6   | 131,7   | 133,6                         | 135,4             | 124,9 |
|             | November    | 134,3                                 | 159,8                   | 144,8          | 143,2                                    | 157,7  | 113,3                      | 137,9   | 137,4   | 131,4                         | 137,6             | 113,1 |
|             | Dezember    | 114,4                                 | 134,4                   | 90,0           | 126,7                                    | 207,9  | 78,5                       | 104,3   | 111,5   | 114,1                         | 118,5             | 109,8 |
| 2008        | Januar      | 129,0                                 | 136,8                   | 142,1          | 161,8                                    | 202,4  | 129,2                      | 148,6   | 130,7   | 121,9                         | 129,6             | 102,2 |
|             | Februar     | 128,6                                 | 140,5                   | 141,8          | 154,0                                    | 135,3  | 104,2                      | 136,2   | 126,2   | 124,6                         | 130,9             | 181,7 |
|             | März        | 125,4                                 | 134,9                   | 131,6          | 167,8                                    | 197,1  | 89,3                       | 141,7   | 122,0   | 119,6                         | 124,3             | 125,1 |
|             | April       | 136,9                                 | 179,8                   | 151,7          | 174,9                                    | 150,4  | 133,8                      | 140,5   | 142,9   | 133,0                         | 134,3             | 133,3 |
|             | Mai         | 121,8                                 | 166,5                   | 145,1          | 182,2                                    | 119,8  | 103,8                      | 130,3   | 125,6   | 117,8                         | 113,9             | 124,9 |
|             | Juni        | 137,5                                 | 164,6                   | 155,9          | 179,1                                    | 151,8  | 146,0                      | 159,5   | 138,1   | 132,2                         | 129,1             | 111,7 |
|             | Juli        | 138,6                                 | 160,1                   | 143,8          | 168,3                                    | 169,1  | 180,2                      | 146,5   | 138,5   | 133,9                         | 139,7             | 164,9 |
|             | August      | 122,8                                 | 156,3                   | 128,8          | 147,7                                    | 145,4  | 152,7                      | 150,4   | 130,0   | 112,2                         | 127,1             | 119,4 |
|             | September   | 136,3                                 | 191,4                   | 153,7          | 155,3                                    | 147,7  | 116,4                      | 144,4   | 135,2   | 132,3                         | 138,7             | 121,1 |
|             | Oktober     | 141,5                                 | 221,8                   | 151,6          | 143,1                                    | 146,8  | 201,1                      | 145,1   | 140,8   | 138,3                         | 141,3             | 147,8 |
|             | November    | 123,8                                 | 191,9                   | 130,0          | 102,1                                    | 167,9  | 134,7                      | 121,7   | 120,0   | 121,8                         | 126,1             | 139,3 |
|             | Dezember    | 114,8                                 | 157,9                   | 107,6          | 91,6                                     | 156,6  | 183,2                      | 110,0   | 104,7   | 114,9                         | 119,4             | 142,0 |
| 2009        | Januar      | 96,4                                  | 145,8                   | 129,9          | 89,3                                     | 144,8  | 142,2                      | 105,0   | 95,9  | 90,3                          | 103,0             | 114,4 |
|             | Februar     | 101,8                                 | 148,7                   | 117,5          | 98,0                                     | 124,3  | 110,6                      | 118,3   | 98,0  | 94,5                          | 113,7             | 118,2 |
|             | März        | 110,1                                 | 168,9                   | 133,1          | 129,8                                    | 95,5   | 155,5                      | 138,4   | 106,4   | 100,1                         | 118,5             | 146,3 |
|             | April       | 101,4                                 | 146,7                   | 126,7          | 123,7                                    | 74,9   | 100,6                      | 137,9   | 97,2  | 91,5                          | 106,1             | 111,3 |
|             | Mai         | 95,2                                  | 148,2                   | 134,3          | 134,7                                    | 74,8   | 144,0                      | 116,8   | 97,0  | 87,3                          | 95,0              | 109,9 |
|             | Juni        | 108,3                                 | 175,0                   | 120,4          | 126,3                                    | 95,7   | 258,3                      | 125,8   | 105,3   | 101,8                         | 107,8             | 151,1 |
|             | Juli        | 122,5                                 | 195,7                   | 173,9          | 147,4                                    | 142,0  | 130,2                      | 141,2   | 123,7   | 112,7                         | 131,8             | 139,7 |
|             | August      | 101,0                                 | 155,4                   | 140,3          | 131,5                                    | 98,1   | 148,1                      | 124,1   | 101,0   | 91,2                          | 110,1             | 123,6 |
|             | September   | 108,7                                 | 172,4                   | 132,0          | 125,5                                    | 83,6   | 109,6                      | 119,9   | 106,2   | 102,8                         | 118,3             | 130,9 |
|             | Oktober     | 113,1                                 | 164,4                   | 138,9          | 131,3                                    | 117,3  | 110,0                      | 133,4   | 109,0   | 104,8                         | 122,4             | 150,3 |
|             | November    | 122,4                                 | 165,3                   | 142,1          | 132,9                                    | 131,1  | 135,2                      | 137,9   | 109,7   | 118,6                         | 124,0             | 158,2 |
|             | Dezember    | 115,7                                 | 163,3                   | 120,5          | 122,4                                    | 113,1  | 203,1                      | 119,9   | 101,6   | 114,0                         | 121,1             | 169,4 |
| 2010        | Januar      | 98,1                                  | 141,1                   | 123,1          | 128,2                                    | 117,7  | 161,0                      | 127,2   | 96,5  | 87,4                          | 103,5             | 130,9 |
|             | Februar     | 114,4                                 | 161,4                   | 134,0          | 148,5                                    | 115,5  | 116,7                      | 127,1   | 110,0   | 108,7                         | 120,2             | 140,8 |
|             | März        | 145,6                                 | 190,7                   | 157,1          | 193,9                                    | 132,7  | 192,1                      | 159,7   | 134,5   | 141,2                         | 146,5             | 191,3 |
|             | April       | 128,0                                 | 176,3                   | 158,4          | 169,7                                    | 106,7  | 114,8                      | 147,1   | 124,5   | 122,3                         | 124,1             | 154,6 |
|             | Mai         | 128,6                                 | 179,4                   | 161,8          | 156,6                                    | 113,1  | 134,5                      | 144,8   | 124,3   | 124,8                         | 120,7             | 141,1 |
|             | Juni        | 145,2                                 | 200,7                   | 164,5          | 188,7                                    | 95,0   | 174,4                      | 158,7   | 138,1   | 141,0                         | 146,1             | 182,6 |
|             | Juli        | 146,7                                 | 182,7                   | 168,5          | 167,0                                    | 99,9   | 169,0                      | 158,3   | 137,0   | 144,4                         | 145,8             | 195,9 |
|             | August      | 133,8                                 | 181,7                   | 162,0          | 144,9                                    | 97,2   | 138,8                      | 157,0   | 128,5   | 126,3                         | 138,4             | 195,9 |
|             | September   | 149,1                                 | 223,2                   | 154,6          | 165,3                                    | 99,9   | 204,0                      | 155,5   | 138,4   | 147,3                         | 152,5             | 183,2 |
|             | Oktober     | 145,2                                 | 224,1                   | 153,9          | 172,6                                    | 117,4  | 201,7                      | 146,1   | 131,8   | 143,7                         | 148,7             | 202,3 |
|             | November    | 153,6                                 | 232,8                   | 160,1          | 176,5                                    | 124,2  | 254,3                      | 153,1   | 135,3   | 153,5                         | 155,5             | 223,5 |

**4.9 Index der tatsächlichen Werte (Jahr 2005 = 100) nach Teilen des Internationalen Warenverzeichnisses für den Außenhandel (SITC - Rev. 4)<sup>\*)</sup>**

**4.9.1 Ausfuhr**

**4.9.1.3 Drittländer**

| Jahr, Monat       | SITC - Teil |                                       |                         |                |  |  |                            |   |   |                               |                   |
|-------------------|-------------|---------------------------------------|-------------------------|----------------|--|--|----------------------------|---|---|-------------------------------|-------------------|
|                   | Insgesamt   | 0<br>Nahrungsmittel und lebende Tiere | 1<br>Getränke und Tabak | 2<br>Rohstoffe | 3<br>Mineral. Brennstoffe, Schmiermittel | 4<br>Tierische und pflanzliche Öle, Fette und Wachse | 5<br>Chemische Erzeugnisse | 6<br>Bearbeitete Waren nach Beschaffenheit gegliedert | 7<br>Maschinenbau- und elektrotechn. Erzeugnisse, Fahrzeuge | 8<br>Verschiedene Fertigwaren | 9<br>Andere Waren |
| 2011 Dezember ... | 140,4       | 210,0                                 | 132,7                   | 151,9          | 145,7                                    | 178,6  | 137,9                      | 123,3   | 138,5   | 149,2                         | 236,5             |
| Januar .....      | 129,2       | 194,1                                 | 139,9                   | 152,6          | 154,3                                    | 176,2  | 152,7                      | 123,8   | 120,7   | 129,0                         | 177,9             |
| Februar .....     | 142,6       | 198,6                                 | 148,1                   | 178,9          | 136,0                                    | 265,8  | 157,1                      | 134,8   | 136,6   | 147,4                         | 187,7             |
| März .....        | 168,8       | 249,4                                 | 176,2                   | 214,1          | 154,7                                    | 303,6  | 177,7                      | 162,3   | 162,2   | 169,3                         | 279,9             |
| April .....       | 142,2       | 207,4                                 | 167,5                   | 174,9          | 113,2                                    | 158,4  | 154,8                      | 135,4   | 137,5   | 140,2                         | 202,8             |
| Mai .....         | 160,8       | 211,0                                 | 193,5                   | 191,2          | 170,3                                    | 138,0  | 170,6                      | 152,6   | 156,3   | 156,5                         | 248,9             |
| Juni .....        | 146,9       | 197,6                                 | 169,2                   | 176,2          | 115,1                                    | 266,6  | 154,0                      | 140,0   | 143,7   | 148,6                         | 194,2             |
| Juli .....        | 154,3       | 209,5                                 | 183,2                   | 181,1          | 148,0                                    | 217,8  | 159,4                      | 144,2   | 149,6   | 160,5                         | 245,5             |
| August .....      | 156,7       | 226,9                                 | 186,7                   | 194,0          | 120,6                                    | 271,0  | 174,6                      | 160,0   | 144,8   | 165,0                         | 295,7             |
| September ..      | 164,6       | 270,1                                 | 198,0                   | 190,2          | 117,3                                    | 191,1  | 162,3                      | 151,0   | 159,4   | 169,5                         | 371,3             |
| Oktober .....     | 157,6       | 236,6                                 | 182,2                   | 177,5          | 129,0                                    | 279,3  | 160,3                      | 141,7   | 154,4   | 160,6                         | 282,6             |
| November ...      | 166,7       | 243,0                                 | 189,5                   | 194,7          | 132,2                                    | 272,2  | 166,8                      | 144,6   | 164,9   | 171,5                         | 306,2             |
| Dezember ...      | 161,1       | 226,7                                 | 157,0                   | 163,7          | 152,9                                    | 223,3  | 155,7                      | 143,3   | 161,7   | 162,0                         | 263,9             |

\*) Außenhandelsindizes und Außenhandelsvolumen nach SITC können über Genesis-Online abgerufen werden (Tabelle 51000-0056 monatlich bzw. Zeitreihe 51000BM904 monatlich).

**4.9 Index der tatsächlichen Werte (Jahr 2005 = 100) nach Teilen des Internationalen Warenverzeichnisses für den Außenhandel (SITC - Rev. 4)<sup>3)</sup>**

**4.9.2 Einfuhr**

**4.9.2.1 Insgesamt**

| Jahr, Monat    | SITC - Teil |  |                               |                |  |  |                                    |   |   |                                       |                      |
|----------------|-------------|--|-------------------------------|----------------|--|--|------------------------------------|---|---|---------------------------------------|----------------------|
|                | Insgesamt   | 0<br>Nahrungs-<br>mittel und<br>lebende<br>Tiere | 1<br>Getränke<br>und<br>Tabak | 2<br>Rohstoffe | 3<br>Mineral.<br>Brennstoffe,<br>Schmiermittel | 4<br>Tierische<br>und pflanz-<br>liche Öle,<br>Fette und<br>Wachse | 5<br>Chemische<br>Erzeug-<br>nisse | 6<br>Bearbeitete<br>Waren<br>nach Be-<br>schaffenheit<br>gegliedert | 7<br>Maschinen-<br>bau- und elek-<br>trotechn.<br>Erzeugnisse,<br>Fahrzeuge | 8<br>Verschie-<br>dene<br>Fertigwaren | 9<br>Andere<br>Waren |
| 2005 Januar    | 90,3        | 92,2   | 85,0                          | 89,7           | 85,0   | 84,9   | 89,5                               | 91,5  | 90,7  | 95,8                                  | 82,2                 |
| 2005 Februar   | 88,2        | 86,6   | 85,8                          | 89,0           | 80,6   | 88,2   | 93,1                               | 96,4  | 85,8  | 92,4                                  | 79,4                 |
| 2005 März      | 93,5        | 92,9   | 95,6                          | 93,4           | 94,4   | 83,1   | 94,5                               | 95,3  | 94,8  | 90,5                                  | 79,4                 |
| 2005 April     | 99,6        | 101,6  | 95,4                          | 103,9          | 89,1   | 102,4  | 102,4                              | 102,6   | 101,8   | 94,5                                  | 99,7                 |
| 2005 Mai       | 98,6        | 106,2  | 98,6                          | 108,8          | 96,1   | 105,3  | 101,7                              | 106,2   | 96,0  | 92,5                                  | 94,9                 |
| 2005 Juni      | 100,2       | 97,6   | 96,1                          | 102,3          | 96,4   | 84,3   | 101,7                              | 97,2  | 105,5   | 92,7                                  | 90,5                 |
| 2005 Juli      | 97,4        | 93,7   | 99,8                          | 96,2           | 88,4   | 93,9   | 109,4                              | 101,0   | 95,4  | 100,2                                 | 92,3                 |
| 2005 August    | 97,5        | 101,5  | 100,6                         | 101,6          | 108,7  | 104,6  | 95,5                               | 94,9  | 91,1  | 106,1                                 | 105,9                |
| 2005 September | 104,1       | 101,5  | 95,3                          | 98,4           | 116,9  | 101,3  | 100,6                              | 100,6   | 102,2   | 107,7                                 | 107,3                |
| 2005 Oktober   | 108,5       | 106,1  | 112,8                         | 105,9          | 112,8  | 112,1  | 107,8                              | 107,1   | 108,9   | 106,1                                 | 111,4                |
| 2005 November  | 111,9       | 107,1  | 111,9                         | 105,0          | 114,4  | 122,0  | 103,1                              | 107,5   | 113,5   | 113,9                                 | 137,4                |
| 2005 Dezember  | 110,3       | 113,2  | 123,1                         | 105,8          | 117,2  | 117,8  | 100,7                              | 99,8  | 114,4   | 107,4                                 | 119,5                |
| 2006 Januar    | 106,8       | 106,8  | 105,5                         | 102,9          | 120,5  | 126,0  | 107,1                              | 106,0   | 106,0   | 106,0                                 | 79,8                 |
| 2006 Februar   | 109,2       | 98,9   | 89,2                          | 111,9          | 132,8  | 134,2  | 111,1                              | 105,5   | 105,9   | 106,7                                 | 100,9                |
| 2006 März      | 119,0       | 108,4  | 107,4                         | 129,8          | 130,0  | 137,3  | 118,5                              | 114,1   | 121,5   | 112,1                                 | 108,2                |
| 2006 April     | 112,3       | 107,0  | 107,1                         | 122,0          | 124,2  | 147,1  | 107,6                              | 117,5   | 111,2   | 102,5                                 | 112,3                |
| 2006 Mai       | 115,1       | 110,4  | 111,3                         | 122,5          | 129,2  | 136,2  | 116,4                              | 121,9   | 111,8   | 100,0                                 | 121,6                |
| 2006 Juni      | 116,8       | 107,3  | 101,5                         | 120,9          | 119,5  | 139,6  | 118,4                              | 118,6   | 119,6   | 99,5                                  | 132,2                |
| 2006 Juli      | 115,0       | 107,7  | 114,8                         | 138,9          | 122,6  | 153,4  | 112,9                              | 126,3   | 110,0   | 102,0                                 | 135,6                |
| 2006 August    | 111,1       | 108,7  | 101,6                         | 132,5          | 120,3  | 146,4  | 110,6                              | 118,1   | 103,2   | 109,0                                 | 130,1                |
| 2006 September | 122,1       | 110,4  | 110,6                         | 130,1          | 132,2  | 141,2  | 121,4                              | 127,9   | 117,4   | 116,7                                 | 149,5                |
| 2006 Oktober   | 127,4       | 118,7  | 104,2                         | 152,7          | 112,9  | 150,8  | 125,6                              | 137,4   | 126,9   | 119,7                                 | 165,2                |
| 2006 November  | 127,9       | 108,1  | 116,3                         | 129,4          | 114,8  | 138,2  | 118,8                              | 139,1   | 131,2   | 120,9                                 | 174,5                |
| 2006 Dezember  | 119,6       | 114,1  | 119,5                         | 124,8          | 115,6  | 179,6  | 113,1                              | 120,7   | 121,7   | 105,6                                 | 169,0                |
| 2007 Januar    | 116,4       | 114,0  | 111,0                         | 135,8          | 106,9  | 177,1  | 120,8                              | 133,6   | 112,7   | 110,9                                 | 106,5                |
| 2007 Februar   | 121,0       | 111,4  | 101,6                         | 147,4          | 108,4  | 156,6  | 126,1                              | 141,7   | 116,4   | 120,6                                 | 111,9                |
| 2007 März      | 124,9       | 121,2  | 114,9                         | 138,4          | 98,9   | 156,7  | 132,7                              | 146,7   | 124,0   | 118,4                                 | 126,2                |
| 2007 April     | 121,6       | 122,7  | 111,6                         | 146,9          | 107,7  | 140,8  | 126,6                              | 145,1   | 115,8   | 114,3                                 | 121,8                |
| 2007 Mai       | 117,8       | 107,4  | 108,2                         | 160,0          | 107,3  | 145,7  | 125,4                              | 143,3   | 113,1   | 98,8                                  | 120,7                |
| 2007 Juni      | 124,2       | 117,8  | 113,6                         | 142,4          | 105,9  | 140,2  | 136,3                              | 148,9   | 119,7   | 107,7                                 | 145,4                |
| 2007 Juli      | 121,0       | 116,0  | 115,5                         | 140,7          | 110,0  | 146,8  | 131,6                              | 143,9   | 112,0   | 116,2                                 | 134,9                |
| 2007 August    | 120,8       | 120,3  | 119,8                         | 156,7          | 108,8  | 150,3  | 135,1                              | 138,6   | 109,4   | 121,0                                 | 131,4                |
| 2007 September | 120,9       | 123,3  | 99,6                          | 128,5          | 103,4  | 142,0  | 123,3                              | 136,8   | 117,5   | 120,1                                 | 138,7                |
| 2007 Oktober   | 133,0       | 130,5  | 122,2                         | 154,4          | 117,4  | 155,8  | 135,0                              | 149,3   | 128,9   | 127,5                                 | 161,7                |
| 2007 November  | 129,8       | 128,8  | 118,2                         | 128,1          | 137,8  | 174,5  | 134,3                              | 137,9   | 124,1   | 118,4                                 | 158,5                |
| 2007 Dezember  | 119,5       | 125,8  | 128,6                         | 131,7          | 146,2  | 175,7  | 119,6                              | 117,1   | 109,1   | 110,2                                 | 151,8                |
| 2008 Januar    | 126,6       | 133,6  | 110,1                         | 146,3          | 150,0  | 140,8  | 131,1                              | 138,3   | 116,4   | 122,3                                 | 90,3                 |
| 2008 Februar   | 126,9       | 125,9  | 102,6                         | 137,5          | 147,5  | 145,9  | 139,9                              | 137,1   | 116,9   | 122,4                                 | 97,4                 |
| 2008 März      | 126,1       | 127,6  | 102,1                         | 147,9          | 141,9  | 161,9  | 132,8                              | 142,4   | 117,9   | 113,8                                 | 100,5                |
| 2008 April     | 133,2       | 133,0  | 119,0                         | 153,6          | 155,5  | 164,1  | 143,9                              | 147,3   | 123,8   | 114,5                                 | 117,0                |
| 2008 Mai       | 124,9       | 132,9  | 108,6                         | 154,3          | 147,3  | 159,2  | 129,0                              | 147,0   | 111,0   | 106,7                                 | 124,5                |
| 2008 Juni      | 129,2       | 126,6  | 118,3                         | 158,1          | 153,7  | 151,3  | 145,0                              | 149,0   | 113,0   | 112,5                                 | 127,8                |
| 2008 Juli      | 137,4       | 130,9  | 121,5                         | 165,8          | 183,1  | 169,8  | 150,9                              | 151,2   | 118,8   | 125,2                                 | 119,3                |
| 2008 August    | 122,4       | 120,4  | 100,0                         | 142,1          | 169,2  | 179,6  | 133,2                              | 134,3   | 101,6   | 115,5                                 | 120,6                |
| 2008 September | 135,7       | 126,1  | 119,9                         | 152,1          | 173,8  | 150,5  | 147,8                              | 142,6   | 120,1   | 129,5                                 | 134,8                |
| 2008 Oktober   | 137,6       | 133,9  | 130,4                         | 151,9          | 169,0  | 177,4  | 146,0                              | 145,8   | 121,4   | 129,5                                 | 167,8                |
| 2008 November  | 126,3       | 129,4  | 119,7                         | 110,2          | 151,7  | 192,6  | 126,2                              | 120,9   | 117,9   | 121,0                                 | 175,2                |
| 2008 Dezember  | 113,4       | 126,7  | 126,4                         | 120,2          | 134,9  | 189,2  | 112,5                              | 97,5  | 105,9   | 115,2                                 | 143,7                |
| 2009 Januar    | 107,3       | 129,3  | 113,6                         | 110,0          | 120,9  | 147,7  | 122,4                              | 101,4   | 93,1  | 121,6                                 | 99,4                 |
| 2009 Februar   | 105,1       | 122,4  | 104,9                         | 94,6           | 110,1  | 111,5  | 121,5                              | 95,9  | 95,9  | 116,3                                 | 112,6                |
| 2009 März      | 112,3       | 131,7  | 120,2                         | 103,4          | 109,7  | 126,6  | 123,4                              | 98,7  | 107,9   | 113,8                                 | 148,4                |
| 2009 April     | 103,8       | 132,9  | 116,2                         | 103,1          | 93,4   | 109,8  | 120,8                              | 93,4  | 98,0  | 108,1                                 | 118,8                |
| 2009 Mai       | 96,1        | 122,3  | 105,9                         | 90,8           | 94,6   | 105,6  | 112,7                              | 86,3  | 89,4  | 99,2                                  | 105,8                |
| 2009 Juni      | 101,6       | 116,8  | 117,4                         | 102,8          | 93,7   | 108,6  | 118,1                              | 90,8  | 97,4  | 107,2                                 | 110,5                |
| 2009 Juli      | 105,0       | 122,4  | 128,6                         | 97,2           | 101,9  | 107,5  | 129,5                              | 94,8  | 93,1  | 121,0                                 | 122,6                |
| 2009 August    | 97,6        | 116,8  | 108,0                         | 108,2          | 104,9  | 133,7  | 114,8                              | 87,0  | 85,5  | 110,5                                 | 99,2                 |
| 2009 September | 113,5       | 120,7  | 121,0                         | 108,5          | 118,3  | 140,9  | 127,5                              | 104,4   | 107,1   | 121,2                                 | 118,7                |
| 2009 Oktober   | 114,6       | 123,6  | 122,4                         | 117,5          | 106,2  | 131,1  | 132,4                              | 107,1   | 110,4   | 117,9                                 | 125,4                |
| 2009 November  | 107,6       | 118,3  | 128,6                         | 105,2          | 101,6  | 118,1  | 122,6                              | 100,4   | 101,4   | 112,2                                 | 134,3                |
| 2009 Dezember  | 105,1       | 129,4  | 108,8                         | 109,8          | 113,0  | 105,6  | 118,8                              | 90,5  | 97,3  | 107,5                                 | 121,7                |
| 2010 Januar    | 105,2       | 121,3  | 104,9                         | 119,3          | 110,7  | 110,0  | 130,7                              | 98,0  | 92,7  | 112,1                                 | 104,0                |
| 2010 Februar   | 108,5       | 122,7  | 101,1                         | 127,4          | 110,9  | 119,5  | 130,9                              | 103,6   | 97,6  | 112,6                                 | 108,6                |
| 2010 März      | 132,5       | 140,2  | 124,7                         | 150,6          | 130,0  | 159,7  | 153,0                              | 126,1   | 127,0   | 130,1                                 | 133,3                |
| 2010 April     | 118,8       | 127,0  | 116,6                         | 153,8          | 123,6  | 129,1  | 142,0                              | 116,7   | 110,2   | 107,5                                 | 117,9                |
| 2010 Mai       | 126,2       | 133,3  | 117,2                         | 163,0          | 130,6  | 116,8  | 140,6                              | 127,1   | 116,2   | 113,2                                 | 165,3                |
| 2010 Juni      | 136,0       | 132,2  | 125,4                         | 165,8          | 132,8  | 168,7  | 145,4                              | 133,9   | 134,1   | 125,5                                 | 155,1                |
| 2010 Juli      | 130,6       | 131,9  | 133,9                         | 169,0          | 123,5  | 121,0  | 146,6                              | 134,1   | 123,7   | 131,5                                 | 123,3                |
| 2010 August    | 124,1       | 131,9  | 118,4                         | 161,4          | 133,5  | 171,5  | 141,1                              | 121,7   | 109,9   | 133,7                                 | 117,7                |
| 2010 September | 132,8       | 134,9  | 127,3                         | 149,9          | 117,6  | 150,1  | 138,3                              | 135,9   | 129,5   | 145,5                                 | 127,4                |
| 2010 Oktober   | 136,6       | 140,4  | 126,1                         | 162,7          | 135,2  | 172,6  | 149,3                              | 141,5   | 128,2   | 139,9                                 | 128,4                |
| 2010 November  | 140,9       | 143,6  | 133,4                         | 170,3          | 145,1  | 182,9  | 147,6                              | 135,6   | 138,7   | 133,9                                 | 137,5                |

4.9 Index der tatsächlichen Werte (Jahr 2005 = 100) nach Teilen des Internationalen Warenverzeichnisses für den Außenhandel (SITC - Rev. 4)<sup>\*)</sup>

4.9.2 Einfuhr

4.9.2.1 Insgesamt

| Jahr, Monat       | SITC - Teil |                                       |                         |                |  |  |                            |   |   |                               |                   |
|-------------------|-------------|---------------------------------------|-------------------------|----------------|--|--|----------------------------|---|---|-------------------------------|-------------------|
|                   | Insgesamt   | 0<br>Nahrungsmittel und lebende Tiere | 1<br>Getränke und Tabak | 2<br>Rohstoffe | 3<br>Mineral. Brennstoffe, Schmiermittel | 4<br>Tierische und pflanzliche Öle, Fette und Wachse | 5<br>Chemische Erzeugnisse | 6<br>Bearbeitete Waren nach Beschaffenheit gegliedert | 7<br>Maschinenbau- und elektrotechn. Erzeugnisse, Fahrzeuge | 8<br>Verschiedene Fertigwaren | 9<br>Andere Waren |
| 2011 Dezember ... | 130,7       | 144,4                                 | 121,4                   | 160,1          | 145,3                                    | 179,8  | 136,9                      | 122,5   | 122,8   | 128,7                         | 135,0             |
| Januar .....      | 130,2       | 129,9                                 | 105,4                   | 164,4          | 154,3                                    | 166,7  | 125,3                      | 124,4   | 109,3   | 129,3                         | 278,9             |
| Februar .....     | 137,8       | 128,2                                 | 98,4                    | 177,5          | 162,2                                    | 180,1  | 138,5                      | 133,8   | 117,1   | 128,9                         | 297,0             |
| März .....        | 151,7       | 140,6                                 | 122,5                   | 190,8          | 162,3                                    | 180,7  | 159,7                      | 149,1   | 131,1   | 139,6                         | 336,1             |
| April .....       | 140,3       | 134,5                                 | 116,3                   | 183,3          | 175,3                                    | 169,8  | 143,5                      | 140,3   | 117,0   | 118,5                         | 300,5             |
| Mai .....         | 147,8       | 135,2                                 | 127,5                   | 189,4          | 154,9                                    | 235,1  | 159,9                      | 149,1   | 127,1   | 128,0                         | 334,0             |
| Juni .....        | 144,4       | 135,3                                 | 124,2                   | 195,6          | 139,6                                    | 203,5  | 153,8                      | 146,3   | 125,4   | 128,0                         | 335,4             |
| Juli .....        | 143,8       | 125,6                                 | 137,7                   | 167,9          | 180,3                                    | 185,0  | 152,4                      | 143,9   | 115,9   | 133,1                         | 324,4             |
| August .....      | 140,4       | 133,2                                 | 124,6                   | 176,3          | 157,4                                    | 219,8  | 158,0                      | 133,8   | 109,3   | 145,8                         | 333,4             |
| September ..      | 148,7       | 138,2                                 | 134,9                   | 174,1          | 156,8                                    | 178,5  | 152,6                      | 140,3   | 127,9   | 148,2                         | 347,6             |
| Oktober .....     | 148,7       | 140,5                                 | 131,8                   | 164,9          | 162,7                                    | 180,4  | 151,2                      | 139,7   | 130,3   | 138,2                         | 348,4             |
| November ...      | 150,7       | 138,4                                 | 147,2                   | 174,9          | 182,3                                    | 171,1  | 146,4                      | 134,2   | 131,1   | 140,3                         | 353,9             |
| Dezember ...      | 137,8       | 144,5                                 | 149,3                   | 150,2          | 180,6                                    | 168,6  | 132,5                      | 113,6   | 117,3   | 125,3                         | 329,1             |

\*) Außenhandelsindizes und Außenhandelsvolumen nach SITC können über Genesis-Online abgerufen werden (Tabelle 51000-0056 monatlich bzw. Zeitreihe 51000BM904 monatlich).

4.9 Index der tatsächlichen Werte (Jahr 2005 = 100) nach Teilen des Internationalen Warenverzeichnisses für den Außenhandel (SITC - Rev. 4)<sup>3)</sup>

4.9.2 Einfuhr

4.9.2.2 EU-Länder

| Jahr, Monat | SITC - Teil   |                                       |                         |                |  |  |                            |   |   |                               |                   |       |
|-------------|---------------|---------------------------------------|-------------------------|----------------|--|--|----------------------------|---|---|-------------------------------|-------------------|-------|
|             | Insgesamt     | 0<br>Nahrungsmittel und lebende Tiere | 1<br>Getränke und Tabak | 2<br>Rohstoffe | 3<br>Mineral. Brennstoffe, Schmiermittel | 4<br>Tierische und pflanzliche Öle, Fette und Wachse | 5<br>Chemische Erzeugnisse | 6<br>Bearbeitete Waren nach Beschaffenheit gegliedert | 7<br>Maschinenbau- und elektrotechn. Erzeugnisse, Fahrzeuge | 8<br>Verschiedene Fertigwaren | 9<br>Andere Waren |       |
| 2005        | Januar .....  | 89,9                                  | 90,6                    | 86,3           | 81,6                                     | 95,1   | 80,5                       | 87,6  | 89,6  | 89,6                          | 97,4              | 84,1  |
|             | Februar ..... | 90,5                                  | 88,4                    | 86,4           | 93,7                                     | 79,2   | 81,3                       | 94,3  | 98,9  | 88,5                          | 97,8              | 75,6  |
|             | März .....    | 97,0                                  | 97,3                    | 96,1           | 97,3                                     | 106,6  | 82,6                       | 91,9  | 96,3  | 100,1                         | 95,5              | 80,5  |
|             | April .....   | 100,0                                 | 100,4                   | 93,4           | 109,2                                    | 74,1   | 100,6                      | 102,8   | 104,1   | 103,5                         | 100,1             | 87,3  |
|             | Mai .....     | 101,1                                 | 108,0                   | 102,6          | 115,6                                    | 100,6  | 103,1                      | 102,2   | 107,5   | 96,6                          | 97,5              | 98,4  |
|             | Juni .....    | 101,1                                 | 98,9                    | 94,5           | 104,9                                    | 98,0   | 77,7                       | 99,5  | 96,4  | 107,0                         | 95,7              | 95,2  |
|             | Juli .....    | 98,4                                  | 90,2                    | 102,5          | 94,6                                     | 91,3   | 85,0                       | 111,9   | 100,7   | 97,2                          | 92,9              | 94,1  |
|             | August .....  | 93,4                                  | 102,9                   | 90,9           | 96,5                                     | 100,4  | 109,1                      | 98,9  | 93,1  | 85,6                          | 98,9              | 101,7 |
|             | September ..  | 103,3                                 | 99,5                    | 95,1           | 99,7                                     | 107,2  | 95,9                       | 102,2   | 100,7   | 105,4                         | 100,8             | 107,1 |
|             | Oktober ..... | 107,3                                 | 104,8                   | 111,3          | 105,8                                    | 105,3  | 120,8                      | 108,0   | 108,5   | 107,0                         | 102,4             | 117,6 |
|             | November ...  | 112,3                                 | 105,0                   | 121,3          | 100,9                                    | 123,4  | 123,9                      | 100,2   | 106,5   | 115,5                         | 115,4             | 133,5 |
|             | Dezember ...  | 105,6                                 | 113,9                   | 119,6          | 100,3                                    | 118,7  | 139,4                      | 100,4   | 97,8  | 104,1                         | 105,6             | 125,0 |
| 2006        | Januar .....  | 102,1                                 | 106,2                   | 107,1          | 99,6                                     | 116,2  | 135,4                      | 105,6   | 105,2   | 97,6                          | 103,3             | 85,6  |
|             | Februar ..... | 105,8                                 | 99,2                    | 86,8           | 113,6                                    | 121,6  | 124,2                      | 110,9   | 104,0   | 104,6                         | 102,4             | 94,7  |
|             | März .....    | 117,2                                 | 108,6                   | 105,0          | 120,9                                    | 125,9  | 144,8                      | 118,1   | 111,9   | 122,0                         | 107,5             | 109,6 |
|             | April .....   | 110,4                                 | 104,2                   | 109,1          | 123,0                                    | 110,5  | 143,2                      | 108,9   | 117,7   | 107,3                         | 105,4             | 120,0 |
|             | Mai .....     | 112,1                                 | 112,9                   | 111,0          | 124,1                                    | 107,5  | 139,9                      | 116,4   | 118,3   | 108,5                         | 95,6              | 131,0 |
|             | Juni .....    | 115,3                                 | 105,2                   | 101,4          | 124,7                                    | 103,1  | 138,1                      | 121,3   | 117,1   | 116,1                         | 97,3              | 144,8 |
|             | Juli .....    | 112,2                                 | 106,7                   | 118,3          | 131,4                                    | 111,6  | 153,6                      | 108,4   | 124,9   | 105,4                         | 96,9              | 149,7 |
|             | August .....  | 104,1                                 | 109,7                   | 100,0          | 119,0                                    | 97,9   | 152,2                      | 109,5   | 112,8   | 93,0                          | 97,4              | 143,0 |
|             | September ..  | 118,3                                 | 108,5                   | 113,2          | 129,3                                    | 104,7  | 139,6                      | 124,1   | 122,3   | 114,3                         | 105,1             | 166,5 |
|             | Oktober ..... | 126,5                                 | 117,0                   | 108,2          | 134,3                                    | 109,0  | 148,3                      | 122,4   | 135,1   | 124,4                         | 113,4             | 184,3 |
|             | November ...  | 126,9                                 | 106,7                   | 111,6          | 123,3                                    | 107,4  | 132,5                      | 116,6   | 135,1   | 129,1                         | 116,0             | 192,7 |
|             | Dezember ...  | 117,2                                 | 115,5                   | 127,1          | 123,5                                    | 103,0  | 162,8                      | 107,8   | 116,5   | 116,2                         | 102,6             | 191,9 |
| 2007        | Januar .....  | 112,3                                 | 113,1                   | 116,9          | 132,5                                    | 100,0  | 150,1                      | 112,1   | 126,9   | 109,7                         | 99,1              | 108,1 |
|             | Februar ..... | 116,6                                 | 104,1                   | 90,0           | 137,3                                    | 102,4  | 156,4                      | 118,7   | 134,4   | 114,0                         | 106,6             | 117,2 |
|             | März .....    | 125,1                                 | 118,2                   | 117,5          | 138,6                                    | 93,6   | 150,4                      | 126,6   | 141,1   | 125,9                         | 111,3             | 134,3 |
|             | April .....   | 120,8                                 | 119,9                   | 110,2          | 153,1                                    | 95,5   | 138,6                      | 118,6   | 140,2   | 118,7                         | 104,6             | 127,6 |
|             | Mai .....     | 118,8                                 | 108,1                   | 111,2          | 151,1                                    | 91,3   | 147,7                      | 120,7   | 144,4   | 114,5                         | 101,2             | 127,8 |
|             | Juni .....    | 126,5                                 | 118,5                   | 110,1          | 143,8                                    | 90,5   | 148,6                      | 131,2   | 145,1   | 124,9                         | 103,3             | 158,6 |
|             | Juli .....    | 120,6                                 | 114,2                   | 113,0          | 147,0                                    | 90,0   | 143,1                      | 126,9   | 140,3   | 114,6                         | 105,8             | 146,4 |
|             | August .....  | 115,6                                 | 122,1                   | 124,7          | 148,4                                    | 89,9   | 161,2                      | 130,9   | 130,7   | 103,4                         | 100,8             | 141,0 |
|             | September ..  | 119,0                                 | 125,5                   | 96,4           | 126,6                                    | 91,4   | 138,1                      | 115,6   | 131,2   | 117,6                         | 107,2             | 150,6 |
|             | Oktober ..... | 133,8                                 | 129,6                   | 122,3          | 149,6                                    | 107,0  | 179,9                      | 133,0   | 147,9   | 130,2                         | 120,6             | 174,3 |
|             | November ...  | 128,3                                 | 124,5                   | 122,7          | 124,0                                    | 114,6  | 195,8                      | 132,5   | 135,1   | 125,3                         | 111,0             | 170,2 |
|             | Dezember ...  | 114,4                                 | 128,4                   | 131,4          | 129,5                                    | 129,4  | 169,0                      | 115,0   | 110,9   | 104,6                         | 98,6              | 163,9 |
| 2008        | Januar .....  | 121,8                                 | 133,3                   | 112,0          | 128,5                                    | 134,6  | 155,7                      | 123,7   | 133,2   | 118,6                         | 107,4             | 88,6  |
|             | Februar ..... | 125,4                                 | 124,7                   | 100,2          | 137,7                                    | 126,5  | 128,9                      | 136,9   | 133,2   | 125,1                         | 106,8             | 98,1  |
|             | März .....    | 124,4                                 | 128,0                   | 107,2          | 144,9                                    | 130,5  | 133,4                      | 129,0   | 140,7   | 118,6                         | 109,1             | 103,9 |
|             | April .....   | 131,6                                 | 130,6                   | 128,4          | 143,6                                    | 127,6  | 144,0                      | 134,7   | 145,0   | 131,9                         | 107,2             | 119,1 |
|             | Mai .....     | 123,6                                 | 132,6                   | 109,6          | 151,8                                    | 124,1  | 154,6                      | 123,2   | 143,9   | 114,7                         | 101,7             | 132,8 |
|             | Juni .....    | 128,4                                 | 126,3                   | 117,3          | 163,3                                    | 136,0  | 147,4                      | 136,9   | 147,6   | 118,1                         | 102,8             | 133,4 |
|             | Juli .....    | 131,7                                 | 129,3                   | 127,4          | 144,9                                    | 149,2  | 175,9                      | 144,5   | 145,8   | 123,2                         | 105,7             | 124,1 |
|             | August .....  | 114,9                                 | 121,5                   | 99,5           | 129,8                                    | 152,5  | 179,0                      | 128,3   | 129,1   | 95,3                          | 96,8              | 130,9 |
|             | September ..  | 131,0                                 | 125,0                   | 127,4          | 143,9                                    | 143,2  | 163,4                      | 144,0   | 137,8   | 123,0                         | 110,5             | 145,3 |
|             | Oktober ..... | 134,1                                 | 130,9                   | 125,9          | 135,9                                    | 168,0  | 154,4                      | 137,3   | 141,8   | 123,1                         | 114,2             | 167,8 |
|             | November ...  | 116,8                                 | 126,8                   | 125,7          | 106,2                                    | 122,3  | 123,7                      | 114,1   | 113,1   | 112,8                         | 103,9             | 169,4 |
|             | Dezember ...  | 104,1                                 | 125,9                   | 129,6          | 107,2                                    | 128,0  | 157,7                      | 102,9   | 90,4  | 95,1                          | 103,3             | 144,1 |
| 2009        | Januar .....  | 98,9                                  | 129,1                   | 107,5          | 89,9                                     | 109,8  | 123,8                      | 106,9   | 93,5  | 92,3                          | 98,5              | 87,6  |
|             | Februar ..... | 99,9                                  | 120,3                   | 106,4          | 92,3                                     | 108,4  | 110,6                      | 107,8   | 90,7  | 96,9                          | 98,3              | 94,8  |
|             | März .....    | 110,1                                 | 128,3                   | 116,7          | 101,5                                    | 100,8  | 129,2                      | 111,1   | 95,8  | 117,8                         | 101,0             | 103,8 |
|             | April .....   | 101,0                                 | 132,8                   | 117,2          | 103,6                                    | 75,6   | 122,4                      | 109,1   | 90,5  | 102,3                         | 97,6              | 97,2  |
|             | Mai .....     | 94,4                                  | 122,5                   | 110,9          | 91,4                                     | 72,5   | 94,7                       | 102,5   | 84,2  | 96,6                          | 88,0              | 92,1  |
|             | Juni .....    | 100,1                                 | 114,2                   | 115,3          | 96,8                                     | 82,6   | 108,5                      | 111,2   | 89,6  | 101,7                         | 95,6              | 102,1 |
|             | Juli .....    | 100,8                                 | 119,8                   | 133,5          | 94,7                                     | 89,8   | 113,9                      | 120,2   | 94,5  | 92,4                          | 100,4             | 114,7 |
|             | August .....  | 92,4                                  | 118,0                   | 112,1          | 99,7                                     | 88,7   | 125,3                      | 106,8   | 83,3  | 85,0                          | 91,4              | 96,7  |
|             | September ..  | 107,4                                 | 117,0                   | 119,7          | 106,0                                    | 92,1   | 128,0                      | 119,0   | 101,4   | 106,1                         | 105,6             | 112,3 |
|             | Oktober ..... | 113,5                                 | 123,1                   | 127,3          | 112,4                                    | 95,2   | 114,1                      | 124,7   | 105,9   | 113,2                         | 110,0             | 125,7 |
|             | November ...  | 102,7                                 | 113,9                   | 134,2          | 103,3                                    | 95,0   | 110,8                      | 113,1   | 98,6  | 94,5                          | 103,8             | 132,0 |
|             | Dezember ...  | 100,8                                 | 132,2                   | 119,6          | 103,6                                    | 102,5  | 106,7                      | 112,6   | 88,2  | 92,3                          | 100,1             | 119,4 |
| 2010        | Januar .....  | 98,5                                  | 117,8                   | 102,0          | 100,6                                    | 112,5  | 100,3                      | 117,0   | 93,3  | 87,5                          | 97,8              | 95,0  |
|             | Februar ..... | 106,8                                 | 121,5                   | 103,2          | 121,1                                    | 111,5  | 118,6                      | 126,8   | 99,5  | 100,0                         | 100,4             | 98,9  |
|             | März .....    | 124,7                                 | 138,8                   | 121,6          | 148,0                                    | 138,2  | 132,7                      | 139,9   | 121,1   | 114,9                         | 120,6             | 117,9 |
|             | April .....   | 112,0                                 | 124,6                   | 113,5          | 153,2                                    | 103,4  | 124,0                      | 130,2   | 112,4   | 104,0                         | 100,2             | 107,2 |
|             | Mai .....     | 118,5                                 | 134,5                   | 113,4          | 155,0                                    | 116,3  | 116,7                      | 134,4   | 122,0   | 109,1                         | 102,6             | 117,8 |
|             | Juni .....    | 126,9                                 | 125,7                   | 126,2          | 158,5                                    | 125,1  | 144,7                      | 131,3   | 127,5   | 126,7                         | 107,5             | 131,0 |
|             | Juli .....    | 122,5                                 | 130,3                   | 136,0          | 137,4                                    | 107,3  | 125,1                      | 137,7   | 127,1   | 119,5                         | 105,2             | 116,2 |
|             | August .....  | 110,7                                 | 131,3                   | 115,5          | 142,5                                    | 128,9  | 162,2                      | 128,5   | 110,8   | 94,7                          | 101,8             | 113,6 |
|             | September ..  | 124,4                                 | 128,7                   | 125,2          | 140,7                                    | 121,9  | 144,1                      | 128,9   | 129,2   | 120,7                         | 119,2             | 117,7 |
|             | Oktober ..... | 130,0                                 | 135,7                   | 127,0          | 146,0                                    | 136,2  | 165,5                      | 138,2   | 135,9   | 122,6                         | 124,2             | 123,8 |
|             | November ...  | 128,7                                 | 135,0                   | 132,5          | 143,3                                    | 133,8  | 179,2                      | 132,5   | 128,3   | 126,2                         | 116,2             | 128,9 |

4.9 Index der tatsächlichen Werte (Jahr 2005 = 100) nach Teilen des Internationalen Warenverzeichnisses für den Außenhandel (SITC - Rev. 4)<sup>\*)</sup>

4.9.2 Einfuhr

4.9.2.2 EU-Länder

| Jahr, Monat       | SITC - Teil |                                       |                         |                |  |  |                            |   |   |                               |                   |
|-------------------|-------------|---------------------------------------|-------------------------|----------------|--|--|----------------------------|---|---|-------------------------------|-------------------|
|                   | Insgesamt   | 0<br>Nahrungsmittel und lebende Tiere | 1<br>Getränke und Tabak | 2<br>Rohstoffe | 3<br>Mineral, Brennstoffe, Schmiermittel | 4<br>Tierische und pflanzliche Öle, Fette und Wachse | 5<br>Chemische Erzeugnisse | 6<br>Bearbeitete Waren nach Beschaffenheit gegliedert | 7<br>Maschinenbau- und elektrotechn. Erzeugnisse, Fahrzeuge | 8<br>Verschiedene Fertigwaren | 9<br>Andere Waren |
| 2011 Dezember ... | 124,3       | 141,8                                 | 126,9                   | 142,2          | 150,0                                    | 150,5  | 126,9                      | 114,2   | 119,2   | 115,6                         | 126,8             |
| Januar .....      | 118,5       | 117,7                                 | 100,1                   | 135,3          | 154,4                                    | 125,7  | 113,4                      | 110,8   | 97,0  | 95,6                          | 292,8             |
| Februar .....     | 130,9       | 116,8                                 | 90,0                    | 147,7          | 149,2                                    | 148,5  | 126,9                      | 124,8   | 114,3   | 104,1                         | 314,0             |
| März .....        | 147,7       | 127,7                                 | 118,4                   | 165,7          | 168,3                                    | 147,6  | 145,2                      | 138,4   | 130,1   | 115,5                         | 356,2             |
| April .....       | 132,9       | 123,1                                 | 114,9                   | 163,5          | 162,1                                    | 157,1  | 129,5                      | 129,9   | 110,0   | 101,7                         | 322,9             |
| Mai .....         | 141,1       | 120,4                                 | 122,1                   | 160,1          | 158,6                                    | 188,2  | 140,4                      | 133,4   | 123,8   | 105,4                         | 343,2             |
| Juni .....        | 144,0       | 124,5                                 | 124,1                   | 161,5          | 143,3                                    | 179,9  | 147,0                      | 138,0   | 128,1   | 107,3                         | 347,0             |
| Juli .....        | 134,1       | 114,3                                 | 138,3                   | 146,7          | 149,5                                    | 181,0  | 143,5                      | 134,0   | 108,6   | 104,6                         | 333,1             |
| August .....      | 127,3       | 123,7                                 | 116,9                   | 153,2          | 158,7                                    | 147,5  | 140,4                      | 116,9   | 97,8  | 105,4                         | 317,1             |
| September ..      | 144,0       | 128,7                                 | 135,7                   | 142,4          | 145,2                                    | 155,9  | 142,0                      | 129,8   | 128,9   | 120,4                         | 363,9             |
| Oktober .....     | 140,5       | 129,9                                 | 131,9                   | 138,4          | 136,9                                    | 175,7  | 133,3                      | 130,6   | 126,7   | 117,4                         | 350,3             |
| November ...      | 143,4       | 129,6                                 | 146,9                   | 152,1          | 172,4                                    | 169,7  | 132,9                      | 124,3   | 126,0   | 119,4                         | 367,2             |
| Dezember ...      | 130,3       | 139,3                                 | 156,4                   | 137,9          | 165,2                                    | 186,6  | 121,4                      | 104,7   | 111,5   | 107,2                         | 333,3             |

\*) Außenhandelsindizes und Außenhandelsvolumen nach SITC können über Genesis-Online abgerufen werden (Tabelle 51000-0056 monatlich bzw. Zeitreihe 51000BM904 monatlich).



4.9 Index der tatsächlichen Werte (Jahr 2005 = 100) nach Teilen des Internationalen Warenverzeichnisses für den Außenhandel (SITC - Rev. 4)<sup>3)</sup>

4.9.2 Einfuhr

4.9.2.3 Drittländer

| Jahr, Monat        | SITC - Teil |                                       |                         |                |  |  |                            |   |   |                               |                   |
|--------------------|-------------|---------------------------------------|-------------------------|----------------|--|--|----------------------------|---|---|-------------------------------|-------------------|
|                    | Insgesamt   | 0<br>Nahrungsmittel und lebende Tiere | 1<br>Getränke und Tabak | 2<br>Rohstoffe | 3<br>Mineral. Brennstoffe, Schmiermittel | 4<br>Tierische und pflanzliche Öle, Fette und Wachse | 5<br>Chemische Erzeugnisse | 6<br>Bearbeitete Waren nach Beschaffenheit gegliedert | 7<br>Maschinenbau- und elektrotechn. Erzeugnisse, Fahrzeuge | 8<br>Verschiedene Fertigwaren | 9<br>Andere Waren |
| 2005 Januar .....  | 90,8        | 95,8                                  | 80,8                    | 99,6           | 78,7                                     | 92,6   | 94,4                       | 96,2  | 92,0  | 94,7                          | 74,8              |
| 2005 Februar ..... | 84,8        | 82,3                                  | 84,0                    | 83,3           | 81,4                                     | 100,2  | 90,1                       | 90,3  | 82,4  | 88,3                          | 94,3              |
| 2005 März .....    | 88,7        | 82,8                                  | 94,3                    | 88,7           | 86,9                                     | 83,9   | 101,5                      | 92,9  | 87,9  | 86,7                          | 75,1              |
| 2005 April .....   | 99,0        | 104,2                                 | 101,6                   | 97,6           | 98,3                                     | 105,6  | 101,4                      | 98,9  | 99,5  | 90,2                          | 148,0             |
| 2005 Mai .....     | 95,2        | 101,9                                 | 86,0                    | 100,5          | 93,4                                     | 109,0  | 100,1                      | 102,9   | 95,2  | 88,8                          | 81,7              |
| 2005 Juni .....    | 98,8        | 94,3                                  | 101,1                   | 99,1           | 95,4                                     | 95,8   | 107,3                      | 98,9  | 103,5   | 90,4                          | 72,3              |
| 2005 Juli .....    | 96,0        | 101,7                                 | 91,0                    | 98,2           | 86,7                                     | 109,3  | 102,9                      | 101,7   | 93,0  | 105,8                         | 85,5              |
| 2005 August .....  | 103,2       | 98,1                                  | 131,3                   | 107,8          | 113,8                                    | 96,9   | 86,8                       | 99,4  | 98,3  | 111,6                         | 122,3             |
| 2005 September ..  | 105,2       | 106,1                                 | 95,9                    | 96,7           | 122,9                                    | 110,7  | 96,3                       | 100,5   | 98,0  | 112,9                         | 108,2             |
| 2005 Oktober ..... | 110,2       | 109,2                                 | 117,6                   | 106,1          | 117,4                                    | 97,1   | 107,2                      | 103,8   | 111,4   | 109,0                         | 87,1              |
| 2005 November ...  | 111,4       | 112,2                                 | 82,3                    | 110,0          | 109,0                                    | 118,8  | 110,5                      | 109,8   | 110,9   | 112,7                         | 152,5             |
| 2005 Dezember ...  | 116,8       | 111,4                                 | 134,1                   | 112,5          | 116,3                                    | 80,1   | 101,4                      | 104,7   | 127,9   | 108,8                         | 98,2              |
| 2006 Januar .....  | 113,3       | 108,3                                 | 100,5                   | 106,9          | 123,2                                    | 109,6  | 111,1                      | 107,9   | 116,8   | 108,1                         | 57,1              |
| 2006 Februar ..... | 114,0       | 98,2                                  | 96,7                    | 109,7          | 139,7                                    | 151,7  | 111,5                      | 109,0   | 107,6   | 109,9                         | 124,9             |
| 2006 März .....    | 121,6       | 108,0                                 | 114,9                   | 140,5          | 132,6                                    | 124,3  | 119,5                      | 119,4   | 120,8   | 115,6                         | 103,0             |
| 2006 April .....   | 115,1       | 113,8                                 | 100,9                   | 120,8          | 132,6                                    | 153,9  | 104,4                      | 117,0   | 116,2   | 100,4                         | 82,4              |
| 2006 Mai .....     | 119,2       | 104,5                                 | 112,0                   | 120,6          | 142,5                                    | 129,5  | 116,5                      | 130,5   | 116,2   | 103,3                         | 85,0              |
| 2006 Juni .....    | 118,7       | 112,2                                 | 101,6                   | 116,4          | 129,7                                    | 142,3  | 111,0                      | 122,2   | 124,3   | 101,2                         | 83,0              |
| 2006 Juli .....    | 119,0       | 110,1                                 | 103,5                   | 148,1          | 129,3                                    | 153,1  | 124,8                      | 129,8   | 116,0   | 105,9                         | 80,9              |
| 2006 August .....  | 120,9       | 106,6                                 | 106,3                   | 148,7          | 134,0                                    | 136,3  | 113,5                      | 130,7   | 116,4   | 117,8                         | 79,9              |
| 2006 September ... | 127,5       | 114,9                                 | 102,3                   | 131,1          | 149,1                                    | 144,0  | 114,3                      | 141,3   | 121,4   | 125,4                         | 83,5              |
| 2006 Oktober ..... | 128,7       | 122,6                                 | 91,7                    | 174,8          | 115,3                                    | 155,1  | 133,9                      | 142,7   | 130,3   | 124,5                         | 90,7              |
| 2006 November ...  | 129,2       | 111,3                                 | 131,1                   | 136,8          | 119,3                                    | 148,0  | 124,5                      | 148,5   | 133,9   | 124,6                         | 103,8             |
| 2006 Dezember ...  | 123,0       | 110,8                                 | 95,8                    | 126,3          | 123,4                                    | 208,9  | 127,1                      | 130,6   | 129,0   | 107,9                         | 80,3              |
| 2007 Januar .....  | 122,1       | 116,1                                 | 92,6                    | 139,8          | 111,1                                    | 224,0  | 143,5                      | 149,7   | 116,6   | 119,9                         | 100,6             |
| 2007 Februar ..... | 127,3       | 128,3                                 | 137,9                   | 159,6          | 112,2                                    | 156,9  | 145,4                      | 159,0   | 119,4   | 131,3                         | 91,4              |
| 2007 März .....    | 124,8       | 128,0                                 | 106,9                   | 138,3          | 102,1                                    | 167,7  | 148,9                      | 160,0   | 121,6   | 148,9                         | 94,6              |
| 2007 April .....   | 122,7       | 129,2                                 | 115,9                   | 139,3          | 115,2                                    | 144,5  | 147,2                      | 156,6   | 112,1   | 121,8                         | 99,3              |
| 2007 Mai .....     | 116,5       | 105,8                                 | 98,6                    | 170,8          | 117,1                                    | 142,2  | 137,6                      | 140,7   | 111,3   | 97,0                          | 93,2              |
| 2007 Juni .....    | 121,0       | 116,2                                 | 124,6                   | 140,7          | 115,4                                    | 125,4  | 149,4                      | 157,8   | 112,9   | 111,0                         | 94,0              |
| 2007 Juli .....    | 121,5       | 120,1                                 | 123,5                   | 133,0          | 122,3                                    | 153,4  | 143,6                      | 152,4   | 108,6   | 124,0                         | 90,5              |
| 2007 August .....  | 128,1       | 116,1                                 | 104,4                   | 166,7          | 120,5                                    | 131,5  | 146,1                      | 157,5   | 117,1   | 136,3                         | 94,4              |
| 2007 September ... | 123,4       | 118,1                                 | 109,5                   | 130,9          | 110,8                                    | 148,8  | 143,3                      | 150,0   | 117,4   | 129,9                         | 92,6              |
| 2007 Oktober ..... | 132,0       | 132,5                                 | 121,8                   | 160,1          | 123,8                                    | 113,9  | 140,3                      | 152,7   | 127,2   | 132,6                         | 112,6             |
| 2007 November ...  | 132,0       | 139,0                                 | 104,1                   | 133,0          | 152,1                                    | 137,5  | 138,7                      | 144,6   | 122,5   | 123,9                         | 113,4             |
| 2007 Dezember ...  | 126,6       | 119,8                                 | 119,8                   | 134,4          | 156,6                                    | 187,3  | 131,4                      | 131,8   | 115,1   | 119,1                         | 104,6             |
| 2008 Januar .....  | 133,4       | 134,2                                 | 104,1                   | 167,8          | 159,5                                    | 114,9  | 150,4                      | 150,3   | 113,6   | 133,6                         | 96,7              |
| 2008 Februar ..... | 129,0       | 128,5                                 | 110,1                   | 137,3          | 160,4                                    | 175,5  | 147,9                      | 146,5   | 106,3   | 134,2                         | 94,6              |
| 2008 März .....    | 128,5       | 126,6                                 | 85,9                    | 151,7          | 148,8                                    | 211,7  | 142,7                      | 146,6   | 116,9   | 117,3                         | 87,3              |
| 2008 April .....   | 135,4       | 138,7                                 | 89,5                    | 165,8          | 172,7                                    | 199,1  | 167,6                      | 152,8   | 113,2   | 120,0                         | 108,7             |
| 2008 Mai .....     | 126,7       | 133,7                                 | 105,7                   | 157,3          | 161,6                                    | 167,3  | 143,9                      | 154,3   | 106,1   | 110,5                         | 92,2              |
| 2008 Juni .....    | 130,2       | 127,2                                 | 121,4                   | 151,9          | 164,6                                    | 158,1  | 166,2                      | 152,6   | 106,4   | 119,8                         | 105,8             |
| 2008 Juli .....    | 145,4       | 134,7                                 | 102,7                   | 191,1          | 203,9                                    | 159,0  | 167,6                      | 164,0   | 113,0   | 140,0                         | 100,6             |
| 2008 August .....  | 132,8       | 117,8                                 | 101,7                   | 156,9          | 179,5                                    | 180,8  | 146,0                      | 146,8   | 109,8   | 129,7                         | 80,7              |
| 2008 September ... | 142,2       | 128,6                                 | 96,0                    | 162,2          | 192,6                                    | 128,0  | 157,5                      | 153,9   | 116,5   | 143,8                         | 94,1              |
| 2008 Oktober ..... | 142,5       | 140,9                                 | 144,7                   | 171,3          | 169,5                                    | 217,4  | 168,8                      | 155,3   | 119,1   | 141,1                         | 167,8             |
| 2008 November ...  | 139,7       | 135,4                                 | 101,0                   | 115,2          | 169,7                                    | 312,7  | 157,8                      | 139,5   | 124,6   | 134,0                         | 198,0             |
| 2008 Dezember ...  | 126,5       | 128,8                                 | 116,3                   | 136,0          | 139,2                                    | 244,0  | 137,7                      | 114,5   | 120,1   | 124,3                         | 142,1             |
| 2009 Januar .....  | 119,0       | 129,7                                 | 132,9                   | 134,4          | 127,7                                    | 189,4  | 162,7                      | 120,0   | 94,2  | 139,1                         | 145,0             |
| 2009 Februar ..... | 112,3       | 127,4                                 | 100,4                   | 97,4           | 111,2                                    | 113,1  | 157,3                      | 108,2   | 94,7  | 130,0                         | 181,8             |
| 2009 März .....    | 115,3       | 139,4                                 | 131,1                   | 105,8          | 115,1                                    | 122,1  | 155,6                      | 105,4   | 94,9  | 123,6                         | 321,7             |
| 2009 April .....   | 107,7       | 133,1                                 | 112,9                   | 102,6          | 104,3                                    | 87,8   | 151,2                      | 100,4   | 92,5  | 116,0                         | 202,4             |
| 2009 Mai .....     | 98,6        | 121,7                                 | 90,3                    | 90,0           | 108,2                                    | 124,8  | 139,3                      | 91,3  | 80,0  | 107,6                         | 159,2             |
| 2009 Juni .....    | 103,7       | 123,0                                 | 123,7                   | 110,1          | 100,5                                    | 108,7  | 136,0                      | 93,6  | 91,6  | 115,9                         | 142,9             |
| 2009 Juli .....    | 110,9       | 128,4                                 | 113,3                   | 100,3          | 109,4                                    | 96,3   | 153,8                      | 95,4  | 94,0  | 136,5                         | 153,3             |
| 2009 August .....  | 104,9       | 114,1                                 | 94,8                    | 118,5          | 114,9                                    | 148,3  | 135,7                      | 95,9  | 86,3  | 124,9                         | 108,6             |
| 2009 September ... | 122,1       | 129,6                                 | 124,9                   | 111,5          | 134,3                                    | 163,4  | 149,5                      | 111,4   | 108,5   | 133,1                         | 143,7             |
| 2009 Oktober ..... | 116,2       | 124,6                                 | 106,7                   | 123,7          | 112,9                                    | 160,6  | 152,4                      | 109,8   | 106,8   | 123,9                         | 124,5             |
| 2009 November ...  | 114,5       | 128,7                                 | 111,0                   | 107,5          | 105,6                                    | 130,8  | 147,3                      | 104,5   | 110,4   | 118,6                         | 143,4             |
| 2009 Dezember ...  | 111,2       | 123,0                                 | 74,7                    | 117,4          | 119,4                                    | 103,6  | 134,9                      | 96,0  | 103,8   | 113,1                         | 130,3             |
| 2010 Januar .....  | 114,7       | 129,5                                 | 114,0                   | 142,1          | 109,6                                    | 127,1  | 166,5                      | 109,2   | 99,5  | 123,0                         | 138,7             |
| 2010 Februar ..... | 110,7       | 125,6                                 | 94,4                    | 135,0          | 110,6                                    | 121,1  | 141,6                      | 113,2   | 94,5  | 121,8                         | 146,3             |
| 2010 März .....    | 143,4       | 143,3                                 | 134,3                   | 153,7          | 125,0                                    | 206,7  | 187,1                      | 137,9   | 142,8   | 137,3                         | 193,3             |
| 2010 April .....   | 128,3       | 132,7                                 | 126,3                   | 154,5          | 136,0                                    | 138,1  | 172,6                      | 126,8   | 118,5   | 113,0                         | 159,4             |
| 2010 Mai .....     | 137,0       | 130,4                                 | 129,0                   | 172,8          | 139,4                                    | 117,0  | 156,7                      | 139,2   | 125,5   | 121,2                         | 349,5             |
| 2010 Juni .....    | 148,8       | 147,4                                 | 123,0                   | 174,7          | 137,6                                    | 210,5  | 182,3                      | 149,4   | 143,8   | 139,2                         | 248,5             |
| 2010 Juli .....    | 142,0       | 135,7                                 | 127,3                   | 207,3          | 133,5                                    | 113,9  | 169,7                      | 150,6   | 129,2   | 151,5                         | 150,8             |
| 2010 August .....  | 142,7       | 133,1                                 | 127,3                   | 184,3          | 136,4                                    | 187,6  | 173,9                      | 147,8   | 129,7   | 157,8                         | 133,6             |
| 2010 September ... | 144,5       | 149,4                                 | 133,9                   | 161,0          | 114,9                                    | 160,6  | 162,5                      | 151,8   | 140,9   | 165,4                         | 164,9             |
| 2010 Oktober ..... | 145,7       | 151,5                                 | 123,2                   | 182,8          | 134,5                                    | 185,0  | 178,2                      | 154,9   | 135,6   | 151,8                         | 146,0             |
| 2010 November ...  | 158,0       | 163,6                                 | 136,2                   | 202,8          | 152,1                                    | 189,3  | 186,9                      | 153,1   | 155,2   | 147,2                         | 170,8             |

4.9 Index der tatsächlichen Werte (Jahr 2005 = 100) nach Teilen des Internationalen Warenverzeichnisses für den Außenhandel (SITC - Rev. 4)<sup>\*)</sup>

4.9.2 Einfuhr

4.9.2.3 Drittländer

| Jahr, Monat       | SITC - Teil |                                       |                         |                |  |  |                            |   |   |                               |                   |
|-------------------|-------------|---------------------------------------|-------------------------|----------------|--|--|----------------------------|---|---|-------------------------------|-------------------|
|                   | Insgesamt   | 0<br>Nahrungsmittel und lebende Tiere | 1<br>Getränke und Tabak | 2<br>Rohstoffe | 3<br>Mineral. Brennstoffe, Schmiermittel | 4<br>Tierische und pflanzliche Öle, Fette und Wachse | 5<br>Chemische Erzeugnisse | 6<br>Bearbeitete Waren nach Beschaffenheit gegliedert | 7<br>Maschinenbau- und elektrotechn. Erzeugnisse, Fahrzeuge | 8<br>Verschiedene Fertigwaren | 9<br>Andere Waren |
| 2011 Dezember ... | 139,7       | 150,3                                 | 104,1                   | 181,9          | 142,4                                    | 230,9  | 162,9                      | 142,3   | 127,5   | 138,6                         | 167,1             |
| Januar .....      | 146,5       | 158,6                                 | 122,1                   | 199,7          | 154,2                                    | 238,0  | 156,2                      | 156,7   | 125,5   | 154,8                         | 224,9             |
| Februar .....     | 147,5       | 154,9                                 | 124,6                   | 213,6          | 170,2                                    | 235,1  | 168,7                      | 155,4   | 120,7   | 147,6                         | 231,1             |
| März .....        | 157,3       | 170,9                                 | 135,3                   | 221,2          | 158,6                                    | 238,4  | 197,6                      | 174,5   | 132,3   | 157,9                         | 258,0             |
| April .....       | 150,6       | 160,9                                 | 120,7                   | 207,3          | 183,3                                    | 191,8  | 179,9                      | 165,0   | 126,1   | 131,1                         | 213,4             |
| Mai .....         | 157,2       | 169,9                                 | 144,5                   | 224,8          | 152,7                                    | 316,9  | 210,6                      | 186,6   | 131,5   | 145,1                         | 298,4             |
| Juni .....        | 145,1       | 160,5                                 | 124,6                   | 236,8          | 137,4                                    | 244,7  | 171,4                      | 166,2   | 121,8   | 143,8                         | 290,5             |
| Juli .....        | 157,4       | 152,1                                 | 135,7                   | 193,6          | 199,2                                    | 192,1  | 175,6                      | 167,5   | 125,5   | 154,7                         | 290,2             |
| August .....      | 158,8       | 155,6                                 | 148,6                   | 204,3          | 156,6                                    | 345,7  | 203,8                      | 174,0   | 124,3   | 176,4                         | 396,6             |
| September ..      | 155,1       | 160,4                                 | 132,5                   | 212,3          | 163,9                                    | 218,0  | 180,0                      | 165,3   | 126,7   | 169,2                         | 284,1             |
| Oktober .....     | 160,2       | 165,3                                 | 131,5                   | 197,1          | 178,6                                    | 188,6  | 197,6                      | 161,4   | 135,1   | 154,0                         | 341,3             |
| November ...      | 161,0       | 159,0                                 | 148,0                   | 202,4          | 188,4                                    | 173,5  | 181,5                      | 158,0   | 137,7   | 156,1                         | 302,1             |
| Dezember ...      | 148,3       | 156,7                                 | 126,8                   | 165,1          | 190,1                                    | 137,1  | 161,6                      | 134,8   | 124,9   | 139,0                         | 312,6             |

\*) Außenhandelsindizes und Außenhandelsvolumen nach SITC können über Genesis-Online abgerufen werden (Tabelle 51000-0056 monatlich bzw. Zeitreihe 51000BM904 monatlich).

## 4.10 Index des Volumens (Jahr 2005 = 100) nach Teilen des Internationalen Warenverzeichnisses für den Außenhandel (SITC - Rev. 4)<sup>3)</sup>

### 4.10.1 Ausfuhr

#### 4.10.1.1 Insgesamt

| Jahr, Monat        | SITC - Teil |                                       |                         |                |  |  |                            |   |   |                               |                   |
|--------------------|-------------|---------------------------------------|-------------------------|----------------|--|--|----------------------------|---|---|-------------------------------|-------------------|
|                    | Insgesamt   | 0<br>Nahrungsmittel und lebende Tiere | 1<br>Getränke und Tabak | 2<br>Rohstoffe | 3<br>Mineral. Brennstoffe, Schmiermittel | 4<br>Tierische und pflanzliche Öle, Fette und Wachse | 5<br>Chemische Erzeugnisse | 6<br>Bearbeitete Waren nach Beschaffenheit gegliedert | 7<br>Maschinenbau- und elektrotechn. Erzeugnisse, Fahrzeuge | 8<br>Verschiedene Fertigwaren | 9<br>Andere Waren |
| 2005 Januar .....  | 94,1        | 96,0                                  | 87,1                    | 96,8           | 112,0                                    | 91,1   | 96,7                       | 94,6  | 92,7  | 96,2                          | 79,6              |
| 2005 Februar ..... | 91,9        | 91,4                                  | 77,1                    | 95,2           | 113,1                                    | 121,6  | 94,7                       | 95,4  | 89,9  | 91,7                          | 80,9              |
| 2005 März .....    | 100,3       | 93,5                                  | 86,3                    | 105,2          | 111,2                                    | 102,7  | 98,4                       | 98,6  | 102,6   | 95,4                          | 93,0              |
| 2005 April .....   | 97,5        | 94,1                                  | 87,5                    | 98,7           | 90,2                                     | 107,3  | 96,6                       | 99,0  | 99,3  | 92,9                          | 90,4              |
| 2005 Mai .....     | 100,0       | 106,0                                 | 115,3                   | 102,0          | 103,0                                    | 91,9   | 107,5                      | 104,7   | 96,0  | 99,0                          | 102,0             |
| 2005 Juni .....    | 104,3       | 96,1                                  | 112,2                   | 95,9           | 102,2                                    | 100,1  | 108,2                      | 105,8   | 105,4   | 98,1                          | 95,2              |
| 2005 Juli .....    | 98,4        | 97,0                                  | 111,2                   | 100,9          | 84,6                                     | 83,6   | 99,4                       | 101,6   | 98,7  | 97,1                          | 85,2              |
| 2005 August .....  | 95,3        | 99,7                                  | 111,9                   | 96,8           | 92,7                                     | 96,6   | 95,4                       | 96,7  | 93,0  | 105,9                         | 84,1              |
| 2005 September ..  | 105,1       | 101,9                                 | 116,5                   | 105,9          | 88,3                                     | 104,8  | 101,3                      | 102,6   | 106,7   | 109,0                         | 104,4             |
| 2005 Oktober ..... | 104,0       | 109,1                                 | 106,8                   | 101,9          | 92,5                                     | 110,6  | 103,0                      | 102,9   | 102,9   | 109,5                         | 119,3             |
| 2005 November ...  | 108,3       | 106,2                                 | 90,5                    | 107,3          | 108,6                                    | 102,6  | 102,0                      | 105,1   | 110,3   | 104,8                         | 139,6             |
| 2005 Dezember ...  | 100,8       | 108,9                                 | 97,8                    | 93,4           | 101,5                                    | 87,0   | 96,5                       | 92,9  | 102,5   | 100,5                         | 126,3             |
| 2006 Januar .....  | 103,6       | 107,0                                 | 86,3                    | 112,0          | 131,2                                    | 85,2   | 104,8                      | 101,0   | 104,0   | 99,7                          | 90,4              |
| 2006 Februar ..... | 106,0       | 102,3                                 | 105,0                   | 114,4          | 112,8                                    | 80,8   | 104,5                      | 106,0   | 106,9   | 102,7                         | 102,4             |
| 2006 März .....    | 116,1       | 104,2                                 | 102,2                   | 108,2          | 124,5                                    | 109,4  | 118,2                      | 109,2   | 119,1   | 111,5                         | 119,8             |
| 2006 April .....   | 105,7       | 99,0                                  | 94,7                    | 113,7          | 122,5                                    | 100,0  | 106,6                      | 107,1   | 105,5   | 105,0                         | 93,2              |
| 2006 Mai .....     | 111,1       | 107,9                                 | 111,6                   | 114,2          | 114,8                                    | 104,3  | 111,3                      | 109,4   | 113,7   | 103,5                         | 94,4              |
| 2006 Juni .....    | 109,0       | 102,6                                 | 117,4                   | 107,5          | 111,0                                    | 93,3   | 106,8                      | 110,0   | 110,4   | 103,9                         | 111,8             |
| 2006 Juli .....    | 111,6       | 101,6                                 | 115,8                   | 118,1          | 110,1                                    | 97,5   | 117,6                      | 111,6   | 112,2   | 102,5                         | 112,7             |
| 2006 August .....  | 104,2       | 109,9                                 | 122,5                   | 112,2          | 99,9                                     | 83,8   | 111,0                      | 107,8   | 99,7  | 106,1                         | 115,5             |
| 2006 September ..  | 119,6       | 111,8                                 | 123,9                   | 112,1          | 98,9                                     | 100,8  | 114,0                      | 118,0   | 121,6   | 121,9                         | 143,9             |
| 2006 Oktober ..... | 127,1       | 121,6                                 | 131,7                   | 124,9          | 116,6                                    | 100,5  | 126,7                      | 129,6   | 125,4   | 131,4                         | 150,1             |
| 2006 November ...  | 128,5       | 111,7                                 | 112,6                   | 114,0          | 120,9                                    | 82,8   | 122,0                      | 123,9   | 131,7   | 130,6                         | 164,4             |
| 2006 Dezember ...  | 109,9       | 112,1                                 | 106,5                   | 108,7          | 122,9                                    | 95,2   | 102,5                      | 102,4   | 111,5   | 109,2                         | 151,0             |
| 2007 Januar .....  | 115,5       | 108,1                                 | 92,3                    | 123,0          | 132,5                                    | 84,7   | 121,9                      | 114,9   | 115,0   | 112,8                         | 106,4             |
| 2007 Februar ..... | 114,1       | 111,2                                 | 105,2                   | 117,7          | 123,9                                    | 81,3   | 114,2                      | 114,3   | 113,8   | 114,2                         | 117,0             |
| 2007 März .....    | 122,3       | 110,2                                 | 106,9                   | 125,7          | 127,0                                    | 80,3   | 121,1                      | 119,7   | 124,0   | 112,9                         | 129,7             |
| 2007 April .....   | 115,3       | 119,1                                 | 121,4                   | 132,0          | 116,4                                    | 72,8   | 115,1                      | 120,1   | 113,0   | 122,4                         | 95,0              |
| 2007 Mai .....     | 115,7       | 109,9                                 | 115,6                   | 115,6          | 110,5                                    | 64,6   | 115,3                      | 116,7   | 117,2   | 114,5                         | 102,2             |
| 2007 Juni .....    | 120,3       | 115,9                                 | 128,7                   | 122,3          | 121,7                                    | 75,4   | 119,4                      | 121,3   | 122,2   | 115,6                         | 101,7             |
| 2007 Juli .....    | 120,4       | 111,5                                 | 125,1                   | 125,7          | 121,5                                    | 71,5   | 123,4                      | 118,8   | 121,4   | 119,3                         | 105,4             |
| 2007 August .....  | 116,0       | 119,2                                 | 127,6                   | 117,5          | 93,0                                     | 74,0   | 125,2                      | 115,8   | 112,4   | 128,0                         | 105,5             |
| 2007 September ..  | 121,8       | 120,0                                 | 112,5                   | 112,5          | 115,2                                    | 65,2   | 126,0                      | 114,8   | 122,2   | 131,3                         | 111,6             |
| 2007 Oktober ..... | 130,9       | 119,8                                 | 128,3                   | 124,2          | 116,1                                    | 76,3   | 135,3                      | 125,6   | 131,8   | 134,4                         | 140,8             |
| 2007 November ...  | 129,9       | 129,8                                 | 114,1                   | 118,0          | 124,0                                    | 77,6   | 133,6                      | 123,0   | 129,6   | 138,8                         | 139,3             |
| 2007 Dezember ...  | 107,7       | 116,0                                 | 115,9                   | 110,2          | 131,8                                    | 70,7   | 104,2                      | 95,5  | 109,0   | 111,2                         | 122,1             |
| 2008 Januar .....  | 123,2       | 119,7                                 | 115,3                   | 130,0          | 135,6                                    | 93,3   | 137,9                      | 121,2   | 121,1   | 125,8                         | 80,3              |
| 2008 Februar ..... | 123,8       | 115,4                                 | 107,0                   | 121,0          | 113,1                                    | 78,9   | 127,2                      | 115,8   | 126,5   | 123,6                         | 126,3             |
| 2008 März .....    | 123,3       | 110,9                                 | 116,5                   | 125,4          | 132,8                                    | 88,8   | 133,3                      | 117,2   | 123,6   | 126,8                         | 95,6              |
| 2008 April .....   | 131,4       | 123,1                                 | 122,4                   | 124,8          | 120,0                                    | 104,5  | 135,4                      | 126,9   | 136,1   | 126,1                         | 89,6              |
| 2008 Mai .....     | 118,8       | 125,1                                 | 127,6                   | 132,6          | 102,9                                    | 87,8   | 124,6                      | 118,6   | 120,0   | 112,6                         | 84,6              |
| 2008 Juni .....    | 129,2       | 124,2                                 | 145,5                   | 129,7          | 119,2                                    | 95,3   | 147,0                      | 122,7   | 129,8   | 123,9                         | 91,1              |
| 2008 Juli .....    | 125,3       | 119,2                                 | 142,7                   | 125,9          | 112,7                                    | 87,6   | 139,5                      | 120,0   | 123,9   | 129,6                         | 105,0             |
| 2008 August .....  | 109,9       | 121,0                                 | 129,2                   | 105,7          | 92,1                                     | 79,2   | 124,3                      | 107,9   | 105,4   | 124,0                         | 77,4              |
| 2008 September ..  | 126,2       | 127,8                                 | 134,8                   | 116,6          | 94,7                                     | 89,6   | 130,7                      | 120,9   | 127,0   | 139,7                         | 94,4              |
| 2008 Oktober ..... | 129,3       | 140,5                                 | 127,4                   | 120,1          | 110,4                                    | 83,3   | 137,9                      | 121,0   | 127,8   | 142,4                         | 115,3             |
| 2008 November ...  | 110,9       | 123,9                                 | 114,1                   | 92,2           | 111,0                                    | 65,7   | 114,7                      | 100,6   | 110,3   | 124,7                         | 100,0             |
| 2008 Dezember ...  | 97,3        | 121,4                                 | 106,4                   | 78,6           | 115,7                                    | 88,2   | 99,9                       | 81,3  | 97,0  | 108,5                         | 94,3              |
| 2009 Januar .....  | 93,8        | 120,2                                 | 122,4                   | 84,1           | 107,8                                    | 75,2   | 108,5                      | 88,4  | 86,8  | 107,3                         | 81,2              |
| 2009 Februar ..... | 93,2        | 115,2                                 | 103,9                   | 92,3           | 100,3                                    | 82,2   | 107,8                      | 84,4  | 87,6  | 106,6                         | 85,7              |
| 2009 März .....    | 104,1       | 124,3                                 | 116,7                   | 108,8          | 95,0                                     | 87,9   | 124,5                      | 92,8  | 98,8  | 115,6                         | 91,3              |
| 2009 April .....   | 97,4        | 122,4                                 | 115,1                   | 115,4          | 90,9                                     | 66,5   | 127,1                      | 90,6  | 87,5  | 105,9                         | 95,7              |
| 2009 Mai .....     | 92,1        | 122,2                                 | 130,0                   | 108,3          | 84,8                                     | 81,2   | 114,2                      | 87,4  | 84,4  | 95,3                          | 84,4              |
| 2009 Juni .....    | 101,7       | 123,2                                 | 126,5                   | 109,2          | 95,0                                     | 83,3   | 122,4                      | 93,9  | 96,0  | 103,9                         | 101,1             |
| 2009 Juli .....    | 105,5       | 131,7                                 | 143,0                   | 115,1          | 97,3                                     | 79,4   | 130,2                      | 101,1   | 95,9  | 116,5                         | 103,3             |
| 2009 August .....  | 91,5        | 124,2                                 | 129,1                   | 102,1          | 93,5                                     | 85,2   | 111,0                      | 88,0  | 81,1  | 105,5                         | 93,6              |
| 2009 September ..  | 107,7       | 127,1                                 | 119,6                   | 120,3          | 92,2                                     | 82,3   | 122,6                      | 102,9   | 100,7   | 120,6                         | 119,5             |
| 2009 Oktober ..... | 110,7       | 133,2                                 | 123,0                   | 124,5          | 86,6                                     | 83,1   | 131,9                      | 105,1   | 102,3   | 125,6                         | 114,8             |
| 2009 November ...  | 111,2       | 125,3                                 | 121,3                   | 112,7          | 88,0                                     | 83,0   | 130,5                      | 100,7   | 106,6   | 122,6                         | 110,5             |
| 2009 Dezember ...  | 102,9       | 127,9                                 | 123,1                   | 101,7          | 99,9                                     | 90,1   | 112,1                      | 87,1  | 100,6   | 113,3                         | 109,7             |
| 2010 Januar .....  | 94,5        | 117,3                                 | 99,1                    | 100,5          | 94,0                                     | 92,7   | 119,7                      | 91,4  | 85,9  | 102,2                         | 79,5              |
| 2010 Februar ..... | 104,2       | 119,6                                 | 110,2                   | 117,4          | 92,9                                     | 83,4   | 120,6                      | 96,6  | 99,0  | 114,7                         | 99,6              |
| 2010 März .....    | 127,6       | 139,8                                 | 125,0                   | 140,9          | 99,7                                     | 108,9  | 142,8                      | 119,4   | 124,0   | 136,1                         | 129,9             |
| 2010 April .....   | 111,6       | 122,8                                 | 128,7                   | 123,2          | 93,5                                     | 92,9   | 131,5                      | 106,3   | 107,4   | 114,0                         | 95,3              |
| 2010 Mai .....     | 112,5       | 126,3                                 | 139,4                   | 125,6          | 91,2                                     | 100,9  | 127,6                      | 109,6   | 108,2   | 116,1                         | 100,9             |
| 2010 Juni .....    | 124,8       | 132,7                                 | 138,4                   | 131,0          | 85,6                                     | 103,6  | 139,0                      | 119,8   | 122,1   | 127,2                         | 134,3             |
| 2010 Juli .....    | 118,4       | 127,3                                 | 144,7                   | 119,4          | 86,8                                     | 97,9   | 136,9                      | 110,7   | 114,9   | 127,0                         | 106,1             |
| 2010 August .....  | 109,8       | 127,6                                 | 137,5                   | 105,8          | 82,7                                     | 103,3  | 130,9                      | 102,9   | 102,7   | 128,1                         | 100,0             |
| 2010 September ..  | 126,7       | 136,5                                 | 116,7                   | 127,1          | 85,7                                     | 107,6  | 136,4                      | 114,2   | 126,8   | 142,4                         | 106,1             |
| 2010 Oktober ..... | 128,0       | 143,3                                 | 129,1                   | 129,9          | 106,2                                    | 115,0  | 135,3                      | 113,9   | 129,1   | 136,0                         | 110,2             |
| 2010 November ...  | 128,9       | 137,5                                 | 121,7                   | 129,4          | 100,2                                    | 110,6  | 135,7                      | 111,0   | 131,3   | 135,4                         | 129,3             |
| 2010 Dezember ...  | 118,0       | 133,6                                 | 112,8                   | 110,1          | 113,3                                    | 88,2   | 123,9                      | 94,9  | 120,5   | 124,8                         | 124,6             |
| 2011 Januar .....  | 111,1       | 115,9                                 | 103,6                   | 104,7          | 109,0                                    | 91,4   | 129,6                      | 102,4   | 103,9   | 112,3                         | 199,6             |

4.10 Index des Volumens (Jahr 2005 = 100) nach Teilen des Internationalen Warenverzeichnisses für den Außenhandel (SITC - Rev. 4)<sup>\*)</sup>

4.10.1 Ausfuhr

4.10.1.1 Insgesamt

| Jahr, Monat   | SITC - Teil |                                       |                         |                |  |  |                            |   |   |                               |                   |
|---------------|-------------|---------------------------------------|-------------------------|----------------|--|--|----------------------------|---|---|-------------------------------|-------------------|
|               | Insgesamt   | 0<br>Nahrungsmittel und lebende Tiere | 1<br>Getränke und Tabak | 2<br>Rohstoffe | 3<br>Mineral. Brennstoffe, Schmiermittel | 4<br>Tierische und pflanzliche Öle, Fette und Wachse | 5<br>Chemische Erzeugnisse | 6<br>Bearbeitete Waren nach Beschaffenheit gegliedert | 7<br>Maschinenbau- und elektrotechn. Erzeugnisse, Fahrzeuge | 8<br>Verschiedene Fertigwaren | 9<br>Andere Waren |
| Februar ..... | 119,3       | 116,3                                 | 103,9                   | 117,9          | 99,8                                     | 102,1  | 132,7                      | 109,5   | 113,0   | 128,8                         | 214,5             |
| März .....    | 139,6       | 130,9                                 | 126,4                   | 133,8          | 112,7                                    | 104,3  | 152,3                      | 121,9   | 136,7   | 141,6                         | 259,2             |
| April .....   | 119,0       | 121,3                                 | 119,7                   | 122,2          | 84,5                                     | 95,8   | 134,8                      | 110,3   | 113,3   | 118,3                         | 224,3             |
| Mai .....     | 130,8       | 121,1                                 | 142,9                   | 124,7          | 92,5                                     | 92,1   | 141,2                      | 119,2   | 128,7   | 126,9                         | 243,5             |
| Juni .....    | 125,5       | 125,7                                 | 130,3                   | 120,7          | 90,9                                     | 102,3  | 137,8                      | 113,3   | 121,2   | 123,8                         | 246,8             |
| Juli .....    | 121,5       | 114,3                                 | 124,1                   | 111,3          | 92,9                                     | 103,4  | 136,4                      | 109,3   | 116,8   | 124,8                         | 227,6             |
| August .....  | 120,4       | 126,1                                 | 133,3                   | 112,1          | 79,9                                     | 93,8   | 133,6                      | 112,0   | 113,3   | 130,2                         | 226,4             |
| September ..  | 134,1       | 138,6                                 | 129,8                   | 120,7          | 87,3                                     | 100,6  | 141,7                      | 116,9   | 131,5   | 142,8                         | 249,2             |
| Oktober ..... | 124,5       | 129,7                                 | 129,6                   | 120,0          | 90,7                                     | 113,0  | 132,5                      | 110,5   | 120,1   | 132,7                         | 237,4             |
| November ...  | 133,6       | 131,1                                 | 130,3                   | 132,0          | 100,9                                    | 115,9  | 139,8                      | 111,3   | 131,6   | 138,8                         | 275,4             |
| Dezember ...  | 117,9       | 125,0                                 | 115,3                   | 110,7          | 111,9                                    | 91,2   | 121,5                      | 94,9  | 118,3   | 118,9                         | 210,2             |

\*) Außenhandelsindizes und Außenhandelsvolumen nach SITC können über Genesis-Online abgerufen werden (Tabelle 51000-0056 monatlich bzw. Zeitreihe 51000BM904 monatlich).

#### 4.10 Index des Volumens (Jahr 2005 = 100) nach Teilen des Internationalen Warenverzeichnisses für den Außenhandel (SITC - Rev. 4)<sup>\*)</sup>

##### 4.10.1 Ausfuhr

##### 4.10.1.2 EU-Länder

| Jahr, Monat | SITC - Teil |  |                               |                |  |  |                                    |   |   |                                       |                      |       |
|-------------|-------------|--|-------------------------------|----------------|--|--|------------------------------------|---|---|---------------------------------------|----------------------|-------|
|             | Insgesamt   | 0<br>Nahrungs-<br>mittel und<br>lebende<br>Tiere | 1<br>Getränke<br>und<br>Tabak | 2<br>Rohstoffe | 3<br>Mineral.<br>Brennstoffe,<br>Schmiermittel | 4<br>Tierische<br>und pflanz-<br>liche Öle,<br>Fette und<br>Wachse | 5<br>Chemische<br>Erzeug-<br>nisse | 6<br>Bearbeitete<br>Waren<br>nach Be-<br>schaffenheit<br>gegliedert | 7<br>Maschinen-<br>bau- und elek-<br>trotechn.<br>Erzeugnisse,<br>Fahrzeuge | 8<br>Verschie-<br>dene<br>Fertigwaren | 9<br>Andere<br>Waren |       |
| 2005        | Januar      | 95,1   | 95,7                          | 87,9           | 99,2   | 121,6  | 90,8                               | 98,0  | 94,6  | 93,9                                  | 95,5                 | 77,8  |
|             | Februar     | 94,0   | 92,0                          | 78,6           | 97,6   | 116,2  | 127,4                              | 95,7  | 95,2  | 93,5                                  | 91,2                 | 82,7  |
|             | März        | 101,9  | 94,6                          | 88,0           | 102,9  | 99,2   | 95,0                               | 99,2  | 98,9  | 106,9                                 | 94,5                 | 94,4  |
|             | April       | 99,8   | 93,9                          | 87,2           | 99,2   | 96,8   | 108,8                              | 95,6  | 101,0   | 103,4                                 | 94,0                 | 92,6  |
|             | Mai         | 102,0  | 107,0                         | 117,3          | 105,6  | 109,2  | 90,7                               | 109,9   | 106,1   | 98,0                                  | 99,5                 | 95,8  |
|             | Juni        | 104,2  | 94,6                          | 117,6          | 94,6   | 95,8   | 103,4                              | 110,4   | 106,0   | 106,0                                 | 97,0                 | 88,4  |
|             | Juli        | 95,9   | 96,5                          | 115,1          | 100,0  | 87,5   | 77,5                               | 100,9   | 100,1   | 94,0                                  | 94,6                 | 86,6  |
|             | August      | 90,5   | 98,0                          | 107,7          | 91,2   | 94,5   | 94,6                               | 90,1  | 92,2  | 86,8                                  | 104,7                | 73,8  |
|             | September   | 103,3  | 100,9                         | 109,7          | 103,6  | 88,3   | 106,0                              | 100,1   | 100,2   | 104,4                                 | 112,2                | 103,0 |
|             | Oktober     | 104,8  | 110,5                         | 106,0          | 103,7  | 93,0   | 112,0                              | 103,7   | 105,8   | 102,3                                 | 111,4                | 122,4 |
|             | November    | 110,5  | 107,6                         | 86,0           | 109,1  | 98,0   | 108,5                              | 102,9   | 109,2   | 112,5                                 | 106,5                | 153,2 |
|             | Dezember    | 98,0   | 108,7                         | 99,1           | 93,2   | 99,8   | 85,2                               | 93,1  | 90,8  | 98,4                                  | 98,9                 | 129,5 |
| 2006        | Januar      | 104,9  | 107,7                         | 89,8           | 110,9  | 134,0  | 89,9                               | 106,4   | 103,2   | 105,3                                 | 99,0                 | 93,3  |
|             | Februar     | 103,9  | 100,6                         | 97,1           | 111,2  | 108,4  | 77,8                               | 104,8   | 108,1   | 102,9                                 | 102,3                | 102,6 |
|             | März        | 116,8  | 104,0                         | 103,1          | 107,7  | 123,5  | 109,2                              | 119,3   | 110,9   | 120,0                                 | 111,9                | 126,0 |
|             | April       | 106,1  | 98,1                          | 95,2           | 114,5  | 126,6  | 104,5                              | 109,9   | 109,9   | 104,4                                 | 104,9                | 94,4  |
|             | Mai         | 111,5  | 107,4                         | 105,5          | 116,0  | 114,9  | 108,0                              | 112,4   | 113,4   | 113,6                                 | 102,7                | 96,9  |
|             | Juni        | 109,7  | 102,4                         | 119,6          | 104,9  | 108,3  | 94,8                               | 104,0   | 112,8   | 111,8                                 | 104,4                | 119,7 |
|             | Juli        | 108,2  | 98,5                          | 116,8          | 114,7  | 118,6  | 94,9                               | 112,1   | 112,4   | 106,5                                 | 101,8                | 116,5 |
|             | August      | 99,0   | 109,3                         | 124,3          | 112,0  | 99,0   | 85,0                               | 107,4   | 104,2   | 91,2                                  | 100,6                | 118,2 |
|             | September   | 112,0  | 108,0                         | 108,7          | 108,3  | 90,6   | 102,2                              | 106,4   | 112,6   | 112,4                                 | 112,6                | 151,5 |
|             | Oktober     | 121,5  | 117,0                         | 119,3          | 121,2  | 121,4  | 98,2                               | 122,2   | 126,7   | 117,7                                 | 122,2                | 155,7 |
|             | November    | 117,8  | 105,4                         | 105,6          | 106,4  | 121,1  | 79,9                               | 112,8   | 118,5   | 116,7                                 | 120,0                | 173,8 |
|             | Dezember    | 103,3  | 110,7                         | 93,8           | 107,1  | 122,4  | 91,5                               | 97,0  | 99,5  | 102,1                                 | 100,1                | 149,6 |
| 2007        | Januar      | 115,6  | 105,4                         | 89,7           | 127,5  | 131,2  | 82,5                               | 122,0   | 117,6   | 115,0                                 | 108,5                | 113,0 |
|             | Februar     | 115,5  | 109,6                         | 101,0          | 126,4  | 119,0  | 86,1                               | 109,7   | 120,4   | 117,0                                 | 111,2                | 115,5 |
|             | März        | 123,5  | 110,0                         | 96,7           | 125,4  | 127,0  | 83,5                               | 117,2   | 125,0   | 127,1                                 | 118,9                | 130,4 |
|             | April       | 116,7  | 119,3                         | 115,8          | 135,6  | 121,9  | 72,6                               | 114,4   | 124,6   | 114,3                                 | 121,6                | 95,3  |
|             | Mai         | 115,5  | 108,7                         | 107,3          | 116,5  | 111,2  | 63,4                               | 113,4   | 120,8   | 118,0                                 | 109,8                | 100,3 |
|             | Juni        | 119,7  | 115,5                         | 130,1          | 121,3  | 122,5  | 75,5                               | 117,8   | 125,3   | 121,5                                 | 112,1                | 102,3 |
|             | Juli        | 117,2  | 110,7                         | 124,0          | 127,7  | 122,1  | 69,2                               | 119,4   | 118,4   | 117,6                                 | 112,8                | 110,6 |
|             | August      | 108,4  | 117,6                         | 113,6          | 114,3  | 96,6   | 71,1                               | 116,9   | 112,6   | 102,5                                 | 116,9                | 104,3 |
|             | September   | 119,3  | 117,3                         | 92,0           | 109,3  | 113,1  | 61,9                               | 124,0   | 117,3   | 119,1                                 | 125,2                | 116,7 |
|             | Oktober     | 128,4  | 118,3                         | 118,4          | 121,3  | 115,4  | 72,9                               | 130,9   | 128,9   | 128,2                                 | 130,3                | 147,7 |
|             | November    | 127,2  | 127,6                         | 98,7           | 114,9  | 122,6  | 73,8                               | 129,6   | 123,6   | 126,6                                 | 132,3                | 148,7 |
|             | Dezember    | 104,1  | 115,3                         | 122,5          | 110,3  | 121,1  | 72,3                               | 104,1   | 94,2  | 104,0                                 | 100,1                | 126,7 |
| 2008        | Januar      | 120,0  | 118,8                         | 98,0           | 124,2  | 128,7  | 93,8                               | 131,0   | 123,5   | 119,0                                 | 118,4                | 77,5  |
|             | Februar     | 119,6  | 113,9                         | 88,1           | 120,6  | 113,7  | 77,3                               | 122,4   | 117,8   | 125,2                                 | 111,7                | 81,7  |
|             | März        | 122,4  | 109,6                         | 102,8          | 124,8  | 127,1  | 92,9                               | 129,6   | 121,7   | 124,0                                 | 121,8                | 92,6  |
|             | April       | 128,1  | 116,8                         | 102,6          | 119,4  | 121,0  | 105,2                              | 130,7   | 126,7   | 135,5                                 | 116,9                | 84,0  |
|             | Mai         | 117,0  | 121,3                         | 110,7          | 131,1  | 107,4  | 87,8                               | 120,6   | 122,0   | 119,0                                 | 106,7                | 77,6  |
|             | Juni        | 124,4  | 120,9                         | 130,3          | 126,5  | 125,0  | 94,8                               | 138,4   | 122,3   | 125,5                                 | 115,1                | 90,0  |
|             | Juli        | 117,9  | 115,5                         | 132,7          | 124,9  | 116,9  | 77,6                               | 133,3   | 118,2   | 115,1                                 | 117,3                | 91,7  |
|             | August      | 103,2  | 118,5                         | 119,1          | 103,2  | 91,4   | 76,7                               | 111,2   | 105,2   | 98,7                                  | 115,4                | 69,7  |
|             | September   | 120,6  | 121,6                         | 116,1          | 114,2  | 94,0   | 94,3                               | 125,5   | 121,8   | 121,1                                 | 127,2                | 92,0  |
|             | Oktober     | 123,4  | 132,7                         | 108,6          | 123,1  | 108,9  | 77,5                               | 133,1   | 120,6   | 120,5                                 | 133,6                | 111,5 |
|             | November    | 105,9  | 116,8                         | 100,7          | 92,5   | 102,9  | 63,8                               | 112,9   | 99,1  | 104,7                                 | 114,4                | 95,4  |
|             | Dezember    | 90,8   | 118,5                         | 99,5           | 76,3   | 110,5  | 86,5                               | 98,4  | 77,6  | 88,2                                  | 97,6                 | 84,8  |
| 2009        | Januar      | 94,1   | 118,3                         | 108,8          | 85,9   | 100,8  | 71,0                               | 113,2   | 90,6  | 86,1                                  | 103,7                | 75,3  |
|             | Februar     | 91,3   | 112,7                         | 90,0           | 92,3   | 95,6   | 82,3                               | 105,4   | 85,3  | 85,2                                  | 101,9                | 79,6  |
|             | März        | 102,3  | 119,7                         | 102,2          | 101,4  | 97,8   | 79,9                               | 117,8   | 91,6  | 99,6                                  | 109,6                | 82,5  |
|             | April       | 95,9   | 120,2                         | 105,7          | 111,5  | 97,0   | 62,3                               | 118,6   | 91,8  | 86,5                                  | 101,0                | 93,3  |
|             | Mai         | 90,7   | 119,9                         | 111,3          | 98,5   | 89,3   | 74,0                               | 110,0   | 86,5  | 83,6                                  | 90,6                 | 78,5  |
|             | Juni        | 98,9   | 116,9                         | 122,8          | 101,3  | 97,1   | 63,4                               | 118,2   | 91,5  | 94,3                                  | 97,6                 | 90,4  |
|             | Juli        | 97,6   | 123,3                         | 122,7          | 101,0  | 87,1   | 74,1                               | 122,1   | 94,1  | 87,7                                  | 103,6                | 97,4  |
|             | August      | 86,2   | 120,9                         | 116,1          | 87,5   | 92,2   | 79,1                               | 100,8   | 84,3  | 75,4                                  | 98,5                 | 88,5  |
|             | September   | 107,5  | 121,9                         | 107,7          | 111,3  | 95,9   | 81,5                               | 123,2   | 103,5   | 100,8                                 | 117,6                | 113,8 |
|             | Oktober     | 108,5  | 130,4                         | 107,7          | 117,6  | 78,9   | 82,0                               | 127,8   | 105,5   | 100,9                                 | 121,9                | 97,3  |
|             | November    | 104,7  | 121,1                         | 103,2          | 101,1  | 75,5   | 77,7                               | 121,5   | 98,9  | 99,4                                  | 118,1                | 97,9  |
|             | Dezember    | 96,5   | 124,4                         | 114,1          | 94,5   | 96,2   | 74,8                               | 106,2   | 82,6  | 92,3                                  | 108,1                | 100,0 |
| 2010        | Januar      | 93,5   | 115,3                         | 80,4           | 93,1   | 87,4   | 82,7                               | 115,9   | 91,8  | 86,0                                  | 99,9                 | 72,1  |
|             | Februar     | 99,4   | 115,5                         | 91,0           | 112,5  | 86,8   | 78,6                               | 115,6   | 93,4  | 94,2                                  | 109,7                | 82,5  |
|             | März        | 118,4  | 134,7                         | 105,8          | 131,0  | 93,8   | 95,5                               | 128,5   | 117,0   | 114,4                                 | 127,8                | 102,3 |
|             | April       | 104,3  | 116,8                         | 106,2          | 116,2  | 93,0   | 91,0                               | 120,6   | 102,4   | 99,7                                  | 105,7                | 89,7  |
|             | Mai         | 106,1  | 121,1                         | 122,1          | 122,9  | 90,3   | 96,9                               | 119,6   | 107,0   | 99,4                                  | 112,8                | 98,2  |
|             | Juni        | 118,0  | 125,9                         | 121,8          | 122,5  | 87,2   | 93,1                               | 129,4   | 117,4   | 114,5                                 | 118,4                | 133,7 |
|             | Juli        | 107,1  | 122,0                         | 129,4          | 112,5  | 87,2   | 86,7                               | 125,3   | 104,3   | 100,7                                 | 116,4                | 93,9  |
|             | August      | 99,0   | 122,7                         | 124,3          | 102,0  | 83,3   | 98,6                               | 115,9   | 96,6  | 89,2                                  | 119,1                | 87,8  |
|             | September   | 117,9  | 127,5                         | 98,2           | 125,6  | 86,0   | 94,2                               | 125,3   | 110,4   | 117,1                                 | 132,9                | 97,6  |
|             | Oktober     | 121,3  | 135,2                         | 114,7          | 122,0  | 108,0  | 103,8                              | 126,5   | 111,8   | 122,1                                 | 128,5                | 100,8 |
|             | November    | 119,7  | 127,5                         | 102,7          | 119,5  | 98,6   | 92,8                               | 123,3   | 107,2   | 122,2                                 | 125,0                | 120,9 |
|             | Dezember    | 110,7  | 126,9                         | 101,1          | 105,9  | 111,6  | 78,1                               | 114,0   | 89,8  | 114,2                                 | 114,1                | 113,2 |

#### 4.10 Index des Volumens (Jahr 2005 = 100) nach Teilen des Internationalen Warenverzeichnisses für den Außenhandel (SITC - Rev. 4)<sup>\*)</sup>

##### 4.10.1 Ausfuhr

##### 4.10.1.2 EU-Länder

| Jahr, Monat       | SITC - Teil |                                       |                         |                |  |  |                            |   |   |                               |                   |
|-------------------|-------------|---------------------------------------|-------------------------|----------------|--|--|----------------------------|---|---|-------------------------------|-------------------|
|                   | Insgesamt   | 0<br>Nahrungsmittel und lebende Tiere | 1<br>Getränke und Tabak | 2<br>Rohstoffe | 3<br>Mineral. Brennstoffe, Schmiermittel | 4<br>Tierische und pflanzliche Öle, Fette und Wachse | 5<br>Chemische Erzeugnisse | 6<br>Bearbeitete Waren nach Beschaffenheit gegliedert | 7<br>Maschinenbau- und elektrotechn. Erzeugnisse, Fahrzeuge | 8<br>Verschiedene Fertigwaren | 9<br>Andere Waren |
| 2011 Januar ..... | 105,8       | 108,4                                 | 83,6                    | 94,8           | 105,8                                    | 85,1   | 119,1                      | 100,1   | 96,6  | 105,5                         | 220,6             |
| Februar .....     | 111,3       | 108,8                                 | 81,7                    | 113,0          | 95,6                                     | 87,7   | 123,0                      | 105,7   | 100,9   | 120,2                         | 235,9             |
| März .....        | 128,0       | 119,5                                 | 101,6                   | 122,5          | 109,0                                    | 84,0   | 139,5                      | 114,3   | 123,1   | 122,9                         | 271,7             |
| April .....       | 110,9       | 113,7                                 | 96,8                    | 115,5          | 85,0                                     | 91,0   | 126,0                      | 107,8   | 100,9   | 104,9                         | 245,5             |
| Mai .....         | 119,0       | 111,7                                 | 118,6                   | 114,6          | 86,0                                     | 88,2   | 129,3                      | 112,9   | 113,5   | 108,9                         | 258,3             |
| Juni .....        | 118,3       | 120,1                                 | 112,6                   | 115,0          | 93,3                                     | 86,9   | 131,4                      | 110,0   | 109,8   | 110,0                         | 272,9             |
| Juli .....        | 108,3       | 105,3                                 | 102,2                   | 100,9          | 90,3                                     | 92,2   | 125,7                      | 102,5   | 98,7  | 103,8                         | 242,8             |
| August .....      | 106,0       | 116,1                                 | 113,9                   | 98,3           | 78,3                                     | 79,2   | 115,9                      | 100,1   | 95,8  | 110,4                         | 238,4             |
| September ..      | 123,3       | 125,9                                 | 102,9                   | 114,2          | 89,2                                     | 97,0   | 131,8                      | 112,4   | 116,7   | 126,5                         | 259,3             |
| Oktober .....     | 112,1       | 120,6                                 | 110,7                   | 110,9          | 89,6                                     | 101,6  | 120,5                      | 106,3   | 102,0   | 114,9                         | 249,7             |
| November ...      | 120,7       | 120,5                                 | 107,4                   | 116,3          | 102,0                                    | 105,6  | 125,9                      | 106,5   | 115,6   | 122,8                         | 255,5             |
| Dezember ...      | 101,2       | 116,4                                 | 102,4                   | 104,3          | 111,4                                    | 81,9   | 108,3                      | 83,1  | 94,6  | 100,3                         | 221,2             |

<sup>\*)</sup> Außenhandelsindizes und Außenhandelsvolumen nach SITC können über Genesis-Online abgerufen werden (Tabelle 51000-0056 monatlich bzw. Zeitreihe 51000BM904 monatlich).

#### 4.10 Index des Volumens (Jahr 2005 = 100) nach Teilen des Internationalen Warenverzeichnisses für den Außenhandel (SITC - Rev. 4)<sup>\*)</sup>

##### 4.10.1 Ausfuhr

##### 4.10.1.3 Drittländer

| Jahr, Monat          | SITC - Teil |  |                               |                |  |  |                                    |   |   |                                       |                      |
|----------------------|-------------|--|-------------------------------|----------------|--|--|------------------------------------|---|---|---------------------------------------|----------------------|
|                      | Insgesamt   | 0<br>Nahrungs-<br>mittel und<br>lebende<br>Tiere | 1<br>Getränke<br>und<br>Tabak | 2<br>Rohstoffe | 3<br>Mineral.<br>Brennstoffe,<br>Schmiermittel | 4<br>Tierische<br>und pflanz-<br>liche Öle,<br>Fette und<br>Wachse | 5<br>Chemische<br>Erzeug-<br>nisse | 6<br>Bearbeitete<br>Waren<br>nach Be-<br>schaffenheit<br>gegliedert | 7<br>Maschinen-<br>bau- und elek-<br>trotechn.<br>Erzeugnisse,<br>Fahrzeuge | 8<br>Verschie-<br>dene<br>Fertigwaren | 9<br>Andere<br>Waren |
| 2005 Januar .....    | 92,4        | 97,2   | 85,2                          | 90,5           | 80,7   | 92,5   | 94,4                               | 94,7  | 91,0  | 97,5                                  | 86,5                 |
| 2005 Februar .....   | 88,1        | 88,0   | 73,2                          | 89,0           | 103,0  | 94,4   | 92,9                               | 95,9  | 84,8  | 92,6                                  | 73,9                 |
| 2005 März .....      | 97,6        | 87,5   | 82,0                          | 111,5          | 150,7  | 138,6  | 97,1                               | 98,2  | 96,7  | 97,1                                  | 88,0                 |
| 2005 April .....     | 93,6        | 95,6   | 88,3                          | 97,4           | 68,7   | 100,6  | 98,2                               | 94,8  | 93,5  | 91,0                                  | 82,1                 |
| 2005 Mai .....       | 96,6        | 100,2  | 110,1                         | 92,5           | 82,4   | 97,5   | 103,3                              | 101,7   | 93,1  | 98,2                                  | 125,1                |
| 2005 Juni .....      | 104,6       | 105,2  | 98,5                          | 99,3           | 123,0  | 84,8   | 104,4                              | 105,3   | 104,5   | 100,1                                 | 120,5                |
| 2005 Juli .....      | 102,8       | 100,0  | 101,2                         | 103,5          | 75,2   | 112,2  | 96,7                               | 104,8   | 105,3   | 101,6                                 | 80,3                 |
| 2005 August .....    | 103,7       | 108,9  | 122,6                         | 111,4          | 86,8   | 105,6  | 104,9                              | 106,4   | 101,6   | 108,0                                 | 122,3                |
| 2005 September ..... | 108,0       | 107,8  | 133,6                         | 111,8          | 88,3   | 98,9   | 103,5                              | 107,7   | 110,1   | 103,1                                 | 109,9                |
| 2005 Oktober .....   | 102,6       | 101,2  | 109,1                         | 96,9           | 90,6   | 104,1  | 101,8                              | 96,8  | 103,7   | 106,0                                 | 107,6                |
| 2005 November .....  | 104,4       | 97,9   | 102,0                         | 102,4          | 143,3  | 74,9   | 100,3                              | 96,4  | 107,2   | 101,7                                 | 89,0                 |
| 2005 Dezember .....  | 105,5       | 110,5  | 94,4                          | 94,0           | 107,2  | 95,5   | 102,5                              | 97,4  | 108,2   | 103,3                                 | 114,4                |
| 2006 Januar .....    | 101,3       | 103,2  | 77,6                          | 114,8          | 122,1  | 63,5   | 102,1                              | 96,3  | 102,3   | 101,1                                 | 79,2                 |
| 2006 Februar .....   | 109,4       | 112,0  | 124,8                         | 122,7          | 127,3  | 95,0   | 104,0                              | 101,4   | 112,6   | 103,5                                 | 101,7                |
| 2006 März .....      | 114,9       | 105,4  | 99,7                          | 109,5          | 127,9  | 110,1  | 116,2                              | 105,6   | 117,8   | 110,8                                 | 96,7                 |
| 2006 April .....     | 104,9       | 104,2  | 93,4                          | 111,7          | 109,0  | 79,0   | 100,8                              | 101,0   | 107,0   | 105,2                                 | 88,9                 |
| 2006 Mai .....       | 110,4       | 110,6  | 127,1                         | 109,3          | 114,5  | 87,3   | 109,4                              | 100,9   | 113,9   | 104,9                                 | 85,0                 |
| 2006 Juni .....      | 107,6       | 103,9  | 111,7                         | 114,5          | 119,7  | 86,4   | 111,7                              | 104,0   | 108,4   | 103,0                                 | 82,6                 |
| 2006 Juli .....      | 117,6       | 118,9  | 113,4                         | 127,0          | 82,4   | 109,3  | 127,3                              | 109,8   | 120,3   | 103,7                                 | 98,3                 |
| 2006 August .....    | 113,1       | 113,5  | 118,1                         | 112,6          | 103,0  | 78,3   | 117,4                              | 115,6   | 111,5   | 116,3                                 | 105,8                |
| 2006 September ..... | 132,8       | 133,0  | 162,2                         | 122,0          | 126,1  | 93,9   | 127,3                              | 129,4   | 134,4   | 139,0                                 | 115,5                |
| 2006 Oktober .....   | 136,8       | 147,7  | 163,2                         | 134,8          | 100,7  | 111,6  | 134,5                              | 135,8   | 136,3   | 148,3                                 | 129,0                |
| 2006 November .....  | 147,1       | 147,6  | 130,4                         | 133,9          | 120,1  | 96,2   | 138,1                              | 135,5   | 152,7   | 150,0                                 | 129,8                |
| 2006 Dezember .....  | 121,5       | 119,9  | 138,9                         | 113,0          | 124,7  | 112,1  | 112,1                              | 108,7   | 124,7   | 125,7                                 | 156,0                |
| 2007 Januar .....    | 115,5       | 123,0  | 98,7                          | 111,2          | 136,5  | 94,9   | 121,7                              | 109,2   | 115,0   | 120,7                                 | 82,0                 |
| 2007 Februar .....   | 111,7       | 120,1  | 115,8                         | 94,7           | 139,9  | 58,3   | 122,1                              | 101,2   | 109,5   | 119,6                                 | 122,7                |
| 2007 März .....      | 120,4       | 111,1  | 132,9                         | 126,5          | 126,8  | 64,9   | 128,0                              | 108,3   | 119,7   | 129,4                                 | 127,1                |
| 2007 April .....     | 112,9       | 117,9  | 135,5                         | 122,6          | 98,3   | 73,8   | 116,4                              | 110,3   | 111,1   | 123,9                                 | 93,9                 |
| 2007 Mai .....       | 115,9       | 116,6  | 136,7                         | 113,1          | 108,3  | 70,4   | 118,6                              | 107,8   | 116,1   | 123,2                                 | 109,2                |
| 2007 Juni .....      | 121,2       | 118,0  | 125,2                         | 125,1          | 119,0  | 74,8   | 122,3                              | 112,8   | 123,2   | 122,0                                 | 99,4                 |
| 2007 Juli .....      | 125,8       | 116,1  | 127,8                         | 120,6          | 119,6  | 82,1   | 130,5                              | 119,8   | 126,7   | 131,1                                 | 86,2                 |
| 2007 August .....    | 129,2       | 128,7  | 163,2                         | 126,0          | 81,2   | 87,7   | 139,9                              | 122,8   | 126,3   | 148,4                                 | 109,7                |
| 2007 September ..... | 126,1       | 135,2  | 164,6                         | 121,2          | 122,3  | 80,3   | 129,5                              | 109,2   | 126,7   | 142,5                                 | 92,4                 |
| 2007 Oktober .....   | 135,3       | 128,8  | 153,4                         | 131,9          | 118,4  | 91,9   | 143,0                              | 118,4   | 137,0   | 141,9                                 | 115,2                |
| 2007 November .....  | 134,4       | 142,2  | 153,1                         | 126,1          | 128,7  | 95,6   | 140,8                              | 121,7   | 133,7   | 150,7                                 | 104,3                |
| 2007 Dezember .....  | 114,0       | 119,9  | 99,1                          | 109,9          | 166,9  | 63,1   | 104,2                              | 98,2  | 115,9   | 131,4                                 | 105,1                |
| 2008 Januar .....    | 128,6       | 124,6  | 159,0                         | 145,4          | 158,1  | 90,8   | 150,0                              | 116,3   | 124,2   | 139,3                                 | 90,8                 |
| 2008 Februar .....   | 131,1       | 124,3  | 154,9                         | 122,0          | 111,3  | 86,6   | 135,8                              | 111,5   | 128,3   | 145,4                                 | 292,1                |
| 2008 März .....      | 125,0       | 118,3  | 151,2                         | 126,8          | 151,6  | 69,8   | 139,9                              | 107,7   | 123,1   | 136,1                                 | 106,6                |
| 2008 April .....     | 137,1       | 159,1  | 172,4                         | 139,1          | 116,7  | 101,3  | 143,6                              | 127,3   | 136,9   | 143,0                                 | 110,0                |
| 2008 Mai .....       | 121,9       | 146,5  | 170,3                         | 136,4          | 88,2   | 87,8   | 131,7                              | 111,2   | 121,3   | 123,4                                 | 110,7                |
| 2008 Juni .....      | 137,7       | 143,1  | 184,1                         | 138,2          | 100,4  | 97,9   | 162,2                              | 123,8   | 135,8   | 140,0                                 | 95,2                 |
| 2008 Juli .....      | 138,0       | 140,1  | 168,1                         | 128,5          | 99,0   | 134,5  | 150,6                              | 123,8   | 136,1   | 151,9                                 | 154,5                |
| 2008 August .....    | 121,6       | 135,3  | 154,8                         | 112,5          | 94,2   | 91,0   | 147,5                              | 113,5   | 114,8   | 139,7                                 | 106,1                |
| 2008 September ..... | 136,0       | 163,4  | 182,2                         | 123,0          | 96,9   | 67,5   | 140,0                              | 118,9   | 135,2   | 162,5                                 | 103,0                |
| 2008 Oktober .....   | 139,4       | 184,6  | 174,9                         | 112,2          | 115,3  | 110,4  | 146,5                              | 121,9   | 138,2   | 158,5                                 | 129,7                |
| 2008 November .....  | 119,5       | 164,2  | 148,1                         | 91,5           | 137,8  | 75,0   | 117,9                              | 104,0   | 118,1   | 143,4                                 | 117,1                |
| 2008 Dezember .....  | 108,6       | 138,1  | 123,8                         | 84,7           | 132,8  | 96,1   | 102,4                              | 89,3  | 109,3   | 128,6                                 | 129,8                |
| 2009 Januar .....    | 93,2        | 131,0  | 156,7                         | 79,3           | 131,0  | 94,8   | 100,2                              | 83,6  | 87,8  | 114,0                                 | 103,2                |
| 2009 Februar .....   | 96,6        | 129,2  | 139,2                         | 92,4           | 115,9  | 81,9   | 112,1                              | 82,5  | 90,9  | 115,1                                 | 108,6                |
| 2009 März .....      | 107,2       | 150,3  | 153,5                         | 128,3          | 85,5   | 125,4  | 136,4                              | 95,3  | 97,7  | 126,6                                 | 123,9                |
| 2009 April .....     | 100,0       | 134,9  | 138,9                         | 125,6          | 70,9   | 85,8   | 142,2                              | 87,8  | 89,1  | 114,8                                 | 104,5                |
| 2009 Mai .....       | 94,6        | 135,0  | 177,2                         | 134,1          | 70,1   | 115,2  | 121,6                              | 89,4  | 85,5  | 104,0                                 | 106,5                |
| 2009 Juni .....      | 106,4       | 158,7  | 136,0                         | 130,0          | 87,8   | 176,7  | 129,8                              | 98,9  | 98,4  | 115,3                                 | 140,9                |
| 2009 Juli .....      | 119,3       | 179,2  | 194,5                         | 152,3          | 130,3  | 103,9  | 144,6                              | 116,1   | 107,3   | 139,9                                 | 125,4                |
| 2009 August .....    | 100,5       | 142,6  | 162,3                         | 140,5          | 97,8   | 113,9  | 129,0                              | 96,0  | 89,2  | 118,3                                 | 112,4                |
| 2009 September ..... | 107,9       | 156,9  | 149,7                         | 144,0          | 80,1   | 86,3   | 121,4                              | 101,8   | 100,6   | 126,1                                 | 140,8                |
| 2009 Oktober .....   | 114,4       | 149,1  | 161,8                         | 142,6          | 111,7  | 88,3   | 139,2                              | 104,2   | 104,3   | 132,5                                 | 180,0                |
| 2009 November .....  | 122,7       | 149,3  | 167,0                         | 143,2          | 128,9  | 107,8  | 146,4                              | 104,8   | 116,9   | 130,8                                 | 157,2                |
| 2009 Dezember .....  | 114,1       | 147,5  | 145,9                         | 120,6          | 112,1  | 161,8  | 122,5                              | 96,8  | 112,2   | 122,9                                 | 146,0                |
| 2010 Januar .....    | 96,1        | 128,9  | 146,3                         | 120,2          | 115,5  | 139,5  | 126,5                              | 90,5  | 85,9  | 106,3                                 | 107,0                |
| 2010 Februar .....   | 112,5       | 142,7  | 158,9                         | 130,4          | 112,8  | 106,0  | 129,5                              | 103,6   | 105,7   | 123,8                                 | 163,4                |
| 2010 März .....      | 143,6       | 168,9  | 173,4                         | 167,1          | 119,1  | 171,9  | 168,0                              | 124,6   | 137,4   | 151,1                                 | 232,7                |
| 2010 April .....     | 124,2       | 156,6  | 185,6                         | 141,6          | 95,0   | 102,1  | 150,7                              | 114,6   | 118,3   | 129,2                                 | 116,0                |
| 2010 Mai .....       | 123,5       | 156,1  | 183,4                         | 132,7          | 94,1   | 119,9  | 141,8                              | 115,2   | 120,6   | 122,1                                 | 111,0                |
| 2010 Juni .....      | 136,5       | 170,8  | 180,5                         | 153,3          | 80,2   | 152,4  | 155,8                              | 124,9   | 132,9   | 143,2                                 | 136,7                |
| 2010 Juli .....      | 138,0       | 157,7  | 183,4                         | 137,5          | 85,7   | 150,6  | 154,5                              | 124,4   | 134,9   | 146,5                                 | 151,5                |
| 2010 August .....    | 128,5       | 154,8  | 171,0                         | 115,9          | 80,6   | 125,3  | 157,4                              | 116,3   | 121,6   | 144,5                                 | 145,5                |
| 2010 September ..... | 142,1       | 187,0  | 163,6                         | 131,1          | 84,7   | 170,4  | 155,9                              | 122,4   | 140,3   | 159,8                                 | 137,6                |
| 2010 Oktober .....   | 139,7       | 188,9  | 165,6                         | 150,8          | 100,2  | 167,6  | 150,8                              | 118,4   | 138,9   | 149,7                                 | 145,1                |
| 2010 November .....  | 144,7       | 193,6  | 169,8                         | 155,5          | 105,4  | 194,0  | 157,5                              | 119,1   | 144,1   | 154,6                                 | 160,6                |
| 2010 Dezember .....  | 130,6       | 171,8  | 142,6                         | 121,4          | 119,2  | 135,2  | 141,5                              | 105,9   | 129,3   | 144,4                                 | 167,4                |

#### 4.10 Index des Volumens (Jahr 2005 = 100) nach Teilen des Internationalen Warenverzeichnisses für den Außenhandel (SITC - Rev. 4)<sup>\*)</sup>

##### 4.10.1 Ausfuhr

##### 4.10.1.3 Drittländer

| Jahr, Monat       | SITC - Teil |                                       |                         |                |  |  |                            |   |   |                               |                   |
|-------------------|-------------|---------------------------------------|-------------------------|----------------|--|--|----------------------------|---|---|-------------------------------|-------------------|
|                   | Insgesamt   | 0<br>Nahrungsmittel und lebende Tiere | 1<br>Getränke und Tabak | 2<br>Rohstoffe | 3<br>Mineral. Brennstoffe, Schmiermittel | 4<br>Tierische und pflanzliche Öle, Fette und Wachse | 5<br>Chemische Erzeugnisse | 6<br>Bearbeitete Waren nach Beschaffenheit gegliedert | 7<br>Maschinenbau- und elektrotechn. Erzeugnisse, Fahrzeuge | 8<br>Verschiedene Fertigwaren | 9<br>Andere Waren |
| 2011 Januar ..... | 120,2       | 158,3                                 | 154,4                   | 131,0          | 119,3                                    | 120,9  | 148,0                      | 107,2   | 114,0   | 124,7                         | 121,5             |
| Februar .....     | 133,2       | 158,8                                 | 160,0                   | 131,0          | 113,7                                    | 169,8  | 149,9                      | 117,7   | 130,1   | 144,5                         | 134,7             |
| März .....        | 159,5       | 195,4                                 | 189,1                   | 163,6          | 124,9                                    | 199,3  | 174,8                      | 138,1   | 155,8   | 175,7                         | 212,8             |
| April .....       | 133,1       | 164,2                                 | 177,8                   | 139,8          | 82,7                                     | 118,5  | 150,3                      | 115,7   | 130,6   | 142,9                         | 145,7             |
| Mai .....         | 151,3       | 174,3                                 | 204,4                   | 151,5          | 113,7                                    | 110,0  | 162,3                      | 133,0   | 150,1   | 159,8                         | 188,4             |
| Juni .....        | 137,9       | 157,6                                 | 175,2                   | 135,9          | 83,0                                     | 174,3  | 149,2                      | 120,3   | 137,2   | 149,0                         | 149,8             |
| Juli .....        | 144,2       | 165,0                                 | 179,6                   | 138,5          | 101,1                                    | 156,0  | 155,3                      | 123,8   | 142,2   | 163,2                         | 170,8             |
| August .....      | 145,2       | 182,3                                 | 182,4                   | 148,5          | 84,8                                     | 162,1  | 164,8                      | 137,4   | 137,9   | 166,3                         | 181,8             |
| September ..      | 152,8       | 210,2                                 | 197,9                   | 137,7          | 81,1                                     | 117,7  | 159,2                      | 126,4   | 152,2   | 172,6                         | 211,9             |
| Oktober .....     | 146,1       | 180,7                                 | 177,6                   | 144,2          | 94,2                                     | 166,7  | 153,8                      | 119,6   | 145,5   | 165,1                         | 191,5             |
| November ...      | 156,0       | 191,2                                 | 188,4                   | 173,6          | 97,4                                     | 164,1  | 164,4                      | 121,6   | 154,0   | 168,1                         | 349,4             |
| Dezember ...      | 146,8       | 173,6                                 | 148,1                   | 127,7          | 113,4                                    | 134,8  | 144,7                      | 120,4   | 151,6   | 153,0                         | 169,1             |

<sup>\*)</sup> Außenhandelsindizes und Außenhandelsvolumen nach SITC können über Genesis-Online abgerufen werden (Tabelle 51000-0056 monatlich bzw. Zeitreihe 51000BM904 monatlich).



4.10 Index des Volumens (Jahr 2005 = 100) nach Teilen des Internationalen Warenverzeichnisses für den Außenhandel (SITC - Rev. 4)<sup>\*)</sup>

4.10.2 Einfuhr

4.10.2.1 Insgesamt

| Jahr, Monat | SITC - Teil |                                       |                         |                |  |  |                            |   |   |                               |                   |       |
|-------------|-------------|---------------------------------------|-------------------------|----------------|--|--|----------------------------|---|---|-------------------------------|-------------------|-------|
|             | Insgesamt   | 0<br>Nahrungsmittel und lebende Tiere | 1<br>Getränke und Tabak | 2<br>Rohstoffe | 3<br>Mineral. Brennstoffe, Schmiermittel | 4<br>Tierische und pflanzliche Öle, Fette und Wachse | 5<br>Chemische Erzeugnisse | 6<br>Bearbeitete Waren nach Beschaffenheit gegliedert | 7<br>Maschinenbau- und elektrotechn. Erzeugnisse, Fahrzeuge | 8<br>Verschiedene Fertigwaren | 9<br>Andere Waren |       |
| 2005        | Januar      | 94,0                                  | 95,3                    | 85,8           | 94,7                                     | 108,4  | 86,0                       | 89,6  | 93,9  | 91,8                          | 95,4              | 81,9  |
|             | Februar     | 90,4                                  | 86,8                    | 86,7           | 94,4                                     | 97,1   | 88,8                       | 89,2  | 98,4  | 86,9                          | 91,2              | 80,0  |
|             | März        | 95,4                                  | 90,8                    | 94,0           | 100,8                                    | 107,9  | 85,9                       | 94,9  | 95,9  | 95,6                          | 88,2              | 79,8  |
|             | April       | 101,1                                 | 101,4                   | 95,6           | 104,6                                    | 95,2   | 104,5                      | 99,6  | 102,5   | 104,1                         | 96,7              | 99,6  |
|             | Mai         | 100,4                                 | 106,5                   | 100,7          | 106,6                                    | 103,1  | 106,5                      | 102,6   | 106,5   | 96,9                          | 96,8              | 95,0  |
|             | Juni        | 100,2                                 | 97,1                    | 92,9           | 103,9                                    | 102,4  | 85,2                       | 102,9   | 96,8  | 103,8                         | 91,6              | 92,2  |
|             | Juli        | 95,0                                  | 94,7                    | 101,1          | 96,4                                     | 84,0   | 91,9                       | 98,8  | 101,2   | 94,0                          | 98,5              | 91,3  |
|             | August      | 97,9                                  | 103,2                   | 104,8          | 100,5                                    | 100,5  | 101,9                      | 105,5   | 95,2  | 89,8                          | 110,6             | 106,8 |
|             | September   | 101,8                                 | 101,2                   | 94,7           | 96,6                                     | 100,1  | 102,7                      | 100,9   | 100,1   | 101,0                         | 109,0             | 107,4 |
|             | Oktober     | 106,1                                 | 105,3                   | 114,1          | 102,2                                    | 97,1   | 113,3                      | 108,3   | 106,0   | 107,8                         | 106,5             | 110,5 |
|             | November    | 111,3                                 | 106,4                   | 110,1          | 100,8                                    | 100,5  | 119,0                      | 108,2   | 106,4   | 115,8                         | 113,5             | 136,5 |
|             | Dezember    | 106,7                                 | 111,3                   | 119,4          | 100,1                                    | 103,5  | 114,2                      | 100,8   | 97,4  | 112,6                         | 102,1             | 117,8 |
| 2006        | Januar      | 103,6                                 | 105,3                   | 102,8          | 94,1                                     | 112,6  | 123,6                      | 103,3   | 104,0   | 104,3                         | 101,5             | 78,3  |
|             | Februar     | 106,6                                 | 96,1                    | 87,3           | 100,8                                    | 119,9  | 130,4                      | 106,1   | 102,4   | 107,4                         | 107,0             | 97,0  |
|             | März        | 117,1                                 | 105,0                   | 104,4          | 120,3                                    | 117,2  | 133,9                      | 128,1   | 109,7   | 121,4                         | 108,4             | 107,5 |
|             | April       | 109,0                                 | 103,4                   | 105,4          | 108,7                                    | 107,8  | 143,6                      | 104,9   | 112,1   | 112,4                         | 100,9             | 110,9 |
|             | Mai         | 111,7                                 | 106,0                   | 108,1          | 109,9                                    | 108,8  | 133,2                      | 116,2   | 113,7   | 114,5                         | 98,4              | 119,7 |
|             | Juni        | 113,0                                 | 103,5                   | 104,6          | 100,0                                    | 100,2  | 136,6                      | 118,1   | 110,9   | 121,7                         | 96,4              | 130,8 |
|             | Juli        | 109,9                                 | 104,8                   | 115,3          | 115,0                                    | 102,9  | 149,1                      | 115,8   | 114,6   | 110,1                         | 96,7              | 134,1 |
|             | August      | 105,6                                 | 105,1                   | 100,4          | 110,2                                    | 98,5   | 141,2                      | 111,6   | 106,9   | 102,9                         | 104,2             | 129,9 |
|             | September   | 115,7                                 | 107,7                   | 109,7          | 103,9                                    | 108,5  | 134,1                      | 117,9   | 114,3   | 117,0                         | 115,0             | 147,4 |
|             | Oktober     | 123,4                                 | 115,9                   | 103,9          | 122,4                                    | 101,3  | 147,8                      | 124,6   | 123,2   | 128,2                         | 120,0             | 164,6 |
|             | November    | 124,1                                 | 105,2                   | 115,5          | 101,2                                    | 106,7  | 132,7                      | 118,5   | 121,8   | 134,0                         | 117,6             | 172,4 |
|             | Dezember    | 113,1                                 | 109,2                   | 117,0          | 101,5                                    | 106,5  | 174,8                      | 109,9   | 104,2   | 119,0                         | 98,3              | 169,4 |
| 2007        | Januar      | 111,2                                 | 109,2                   | 112,3          | 115,7                                    | 98,1   | 169,3                      | 118,9   | 117,2   | 112,1                         | 108,6             | 98,1  |
|             | Februar     | 116,5                                 | 106,5                   | 106,1          | 121,6                                    | 103,7  | 151,9                      | 126,9   | 125,4   | 116,2                         | 117,1             | 102,2 |
|             | März        | 118,8                                 | 115,8                   | 112,9          | 114,4                                    | 92,8   | 142,5                      | 129,2   | 128,4   | 122,3                         | 116,1             | 112,0 |
|             | April       | 116,9                                 | 116,7                   | 110,1          | 119,3                                    | 99,1   | 133,0                      | 132,9   | 126,3   | 115,9                         | 112,9             | 108,7 |
|             | Mai         | 111,0                                 | 101,8                   | 111,9          | 126,1                                    | 95,6   | 132,7                      | 118,3   | 122,2   | 113,7                         | 97,9              | 107,8 |
|             | Juni        | 116,1                                 | 111,5                   | 117,2          | 109,9                                    | 94,3   | 125,3                      | 131,1   | 126,3   | 117,2                         | 105,6             | 131,0 |
|             | Juli        | 113,5                                 | 107,9                   | 118,6          | 107,9                                    | 94,5   | 131,7                      | 130,8   | 121,8   | 111,1                         | 114,4             | 121,1 |
|             | August      | 115,9                                 | 112,1                   | 118,9          | 120,9                                    | 91,8   | 129,4                      | 133,0   | 120,0   | 113,9                         | 123,3             | 118,0 |
|             | September   | 114,3                                 | 112,5                   | 102,8          | 100,9                                    | 89,0   | 120,3                      | 119,0   | 117,8   | 117,1                         | 123,6             | 123,8 |
|             | Oktober     | 127,1                                 | 117,9                   | 116,7          | 121,5                                    | 97,9   | 127,1                      | 137,7   | 130,4   | 130,7                         | 130,6             | 146,2 |
|             | November    | 123,3                                 | 116,4                   | 116,2          | 103,6                                    | 111,5  | 139,0                      | 136,5   | 120,4   | 126,4                         | 117,7             | 140,9 |
|             | Dezember    | 110,9                                 | 111,9                   | 129,4          | 108,0                                    | 111,3  | 135,4                      | 118,7   | 102,5   | 109,8                         | 106,7             | 135,0 |
| 2008        | Januar      | 120,5                                 | 119,3                   | 107,2          | 112,6                                    | 113,5  | 105,0                      | 143,6   | 123,9   | 119,0                         | 123,0             | 77,3  |
|             | Februar     | 118,4                                 | 111,1                   | 104,6          | 109,9                                    | 106,4  | 101,3                      | 143,1   | 120,9   | 118,8                         | 120,4             | 82,6  |
|             | März        | 117,8                                 | 112,4                   | 100,7          | 119,7                                    | 101,0  | 112,6                      | 139,3   | 124,4   | 120,4                         | 110,2             | 87,1  |
|             | April       | 122,0                                 | 116,2                   | 111,6          | 116,1                                    | 105,3  | 111,5                      | 135,8   | 128,4   | 126,1                         | 116,4             | 99,6  |
|             | Mai         | 116,0                                 | 117,7                   | 107,3          | 113,9                                    | 96,7   | 106,3                      | 130,5   | 127,1   | 115,9                         | 112,0             | 104,7 |
|             | Juni        | 117,3                                 | 110,8                   | 119,3          | 115,8                                    | 91,8   | 96,6                       | 150,6   | 126,7   | 114,9                         | 112,2             | 108,9 |
|             | Juli        | 122,6                                 | 114,4                   | 120,6          | 119,6                                    | 105,8  | 110,1                      | 144,7   | 128,6   | 121,8                         | 125,0             | 100,9 |
|             | August      | 108,8                                 | 105,2                   | 98,3           | 102,9                                    | 93,9   | 113,4                      | 127,9   | 114,7   | 104,3                         | 118,6             | 103,2 |
|             | September   | 122,6                                 | 111,0                   | 115,2          | 107,9                                    | 103,5  | 95,2                       | 148,3   | 122,0   | 122,5                         | 130,6             | 114,5 |
|             | Oktober     | 129,4                                 | 117,9                   | 131,3          | 112,2                                    | 105,4  | 106,7                      | 182,1   | 126,5   | 124,6                         | 127,1             | 137,9 |
|             | November    | 115,8                                 | 111,6                   | 115,2          | 86,5                                     | 106,7  | 108,6                      | 128,8   | 104,5   | 119,3                         | 114,3             | 144,0 |
|             | Dezember    | 104,3                                 | 110,8                   | 127,8          | 91,3                                     | 105,8  | 123,1                      | 112,0   | 86,0  | 105,0                         | 107,0             | 120,0 |
| 2009        | Januar      | 103,8                                 | 115,1                   | 110,7          | 91,0                                     | 108,8  | 107,0                      | 124,7   | 92,3  | 96,9                          | 116,3             | 87,7  |
|             | Februar     | 101,9                                 | 109,0                   | 94,4           | 85,5                                     | 102,5  | 89,4                       | 125,5   | 88,1  | 99,0                          | 108,5             | 90,9  |
|             | März        | 110,2                                 | 116,8                   | 115,3          | 90,8                                     | 104,8  | 105,3                      | 138,0   | 92,3  | 110,8                         | 106,9             | 114,1 |
|             | April       | 104,0                                 | 119,8                   | 109,5          | 90,9                                     | 90,3   | 90,6                       | 134,9   | 89,2  | 102,9                         | 106,0             | 93,8  |
|             | Mai         | 97,2                                  | 111,6                   | 97,4           | 81,3                                     | 96,0   | 90,9                       | 129,5   | 83,9  | 91,8                          | 99,6              | 88,4  |
|             | Juni        | 103,0                                 | 108,0                   | 111,4          | 92,1                                     | 89,2   | 92,2                       | 139,3   | 88,3  | 101,8                         | 104,4             | 93,4  |
|             | Juli        | 103,2                                 | 113,5                   | 116,8          | 91,1                                     | 93,8   | 92,1                       | 126,5   | 93,4  | 96,5                          | 119,5             | 104,7 |
|             | August      | 97,2                                  | 109,7                   | 98,7           | 93,5                                     | 98,2   | 119,8                      | 109,6   | 85,5  | 90,9                          | 112,7             | 96,5  |
|             | September   | 113,7                                 | 113,1                   | 108,5          | 98,3                                     | 109,1  | 119,9                      | 121,7   | 101,6   | 116,5                         | 125,1             | 97,7  |
|             | Oktober     | 116,5                                 | 116,6                   | 119,4          | 99,2                                     | 101,1  | 114,2                      | 132,3   | 104,0   | 121,1                         | 122,0             | 108,7 |
|             | November    | 110,5                                 | 110,4                   | 115,6          | 96,0                                     | 93,6   | 104,1                      | 132,1   | 96,8  | 112,8                         | 115,7             | 117,6 |
|             | Dezember    | 105,5                                 | 118,7                   | 107,4          | 95,0                                     | 103,5  | 90,6                       | 121,9   | 86,2  | 106,7                         | 105,3             | 107,9 |
| 2010        | Januar      | 103,5                                 | 110,4                   | 98,6           | 90,3                                     | 99,3   | 93,9                       | 129,5   | 94,2  | 98,4                          | 110,0             | 104,5 |
|             | Februar     | 105,6                                 | 109,5                   | 94,5           | 96,4                                     | 97,2   | 102,1                      | 129,7   | 99,4  | 102,6                         | 111,0             | 95,9  |
|             | März        | 130,0                                 | 123,9                   | 114,9          | 112,4                                    | 112,2  | 129,3                      | 156,1   | 118,4   | 136,2                         | 129,7             | 110,4 |
|             | April       | 113,6                                 | 111,5                   | 105,8          | 109,9                                    | 101,5  | 104,3                      | 137,5   | 107,9   | 116,1                         | 107,7             | 97,4  |
|             | Mai         | 117,8                                 | 117,4                   | 109,1          | 109,7                                    | 101,2  | 109,1                      | 127,9   | 113,1   | 123,7                         | 113,9             | 117,0 |
|             | Juni        | 130,1                                 | 114,8                   | 109,1          | 110,1                                    | 103,2  | 134,7                      | 135,8   | 119,2   | 149,3                         | 120,1             | 113,9 |
|             | Juli        | 121,1                                 | 114,2                   | 131,1          | 107,4                                    | 93,9   | 95,1                       | 150,5   | 118,2   | 124,7                         | 123,2             | 101,3 |
|             | August      | 115,2                                 | 115,5                   | 108,2          | 104,2                                    | 101,8  | 131,1                      | 124,8   | 107,8   | 117,4                         | 127,2             | 101,6 |
|             | September   | 123,3                                 | 115,6                   | 110,1          | 96,5                                     | 89,4   | 111,8                      | 128,4   | 118,3   | 134,6                         | 141,9             | 97,1  |
|             | Oktober     | 127,8                                 | 121,4                   | 110,9          | 105,4                                    | 102,2  | 119,7                      | 146,7   | 122,3   | 134,0                         | 136,4             | 109,7 |
|             | November    | 130,0                                 | 122,0                   | 118,7          | 102,3                                    | 107,8  | 122,1                      | 133,8   | 116,9   | 146,7                         | 130,1             | 102,8 |
|             | Dezember    | 118,3                                 | 120,7                   | 106,6          | 97,2                                     | 105,4  | 115,6                      | 119,5   | 103,7   | 128,4                         | 123,7             | 103,8 |

#### 4.10 Index des Volumens (Jahr 2005 = 100) nach Teilen des Internationalen Warenverzeichnisses für den Außenhandel (SITC - Rev. 4)<sup>\*)</sup>

##### 4.10.2 Einfuhr

##### 4.10.2.1 Insgesamt

| Jahr, Monat       | SITC - Teil |                                       |                         |                |  |  |                            |   |   |                               |                   |
|-------------------|-------------|---------------------------------------|-------------------------|----------------|--|--|----------------------------|---|---|-------------------------------|-------------------|
|                   | Insgesamt   | 0<br>Nahrungsmittel und lebende Tiere | 1<br>Getränke und Tabak | 2<br>Rohstoffe | 3<br>Mineral. Brennstoffe, Schmiermittel | 4<br>Tierische und pflanzliche Öle, Fette und Wachse | 5<br>Chemische Erzeugnisse | 6<br>Bearbeitete Waren nach Beschaffenheit gegliedert | 7<br>Maschinenbau- und elektrotechn. Erzeugnisse, Fahrzeuge | 8<br>Verschiedene Fertigwaren | 9<br>Andere Waren |
| 2011 Januar ..... | 118,3       | 107,0                                 | 92,1                    | 91,3           | 107,8                                    | 97,3   | 138,0                      | 106,1   | 112,6   | 116,5                         | 245,0             |
| Februar .....     | 123,3       | 103,1                                 | 84,6                    | 97,4           | 107,3                                    | 104,7  | 148,2                      | 112,0   | 120,5   | 120,8                         | 233,2             |
| März .....        | 132,8       | 111,6                                 | 109,1                   | 108,4          | 104,6                                    | 98,7   | 145,1                      | 123,2   | 133,6   | 133,8                         | 265,9             |
| April .....       | 123,3       | 107,0                                 | 100,6                   | 106,2          | 104,8                                    | 98,6   | 140,8                      | 115,9   | 121,3   | 116,0                         | 240,6             |
| Mai .....         | 132,6       | 109,4                                 | 106,2                   | 121,6          | 94,8                                     | 125,8  | 154,6                      | 123,6   | 135,5   | 126,8                         | 252,4             |
| Juni .....        | 127,0       | 108,9                                 | 113,1                   | 125,3          | 84,5                                     | 110,6  | 133,5                      | 121,8   | 131,0   | 124,7                         | 254,2             |
| Juli .....        | 125,5       | 100,5                                 | 113,6                   | 117,8          | 108,6                                    | 104,3  | 141,8                      | 117,3   | 122,3   | 126,4                         | 234,5             |
| August .....      | 121,1       | 108,7                                 | 111,9                   | 105,3          | 92,3                                     | 114,8  | 148,1                      | 111,0   | 112,5   | 136,5                         | 237,5             |
| September ..      | 128,2       | 111,3                                 | 119,1                   | 104,0          | 94,6                                     | 109,7  | 122,4                      | 116,6   | 133,4   | 143,5                         | 241,3             |
| Oktober .....     | 126,0       | 112,2                                 | 114,9                   | 96,6           | 96,6                                     | 109,9  | 119,7                      | 116,5   | 133,4   | 130,8                         | 228,6             |
| November ...      | 130,1       | 111,4                                 | 128,6                   | 118,0          | 107,6                                    | 97,1   | 122,1                      | 113,0   | 136,1   | 133,2                         | 257,5             |
| Dezember ...      | 118,7       | 114,6                                 | 126,9                   | 95,0           | 107,2                                    | 98,7   | 114,4                      | 94,7  | 124,0   | 114,1                         | 239,0             |

\*) Außenhandelsindizes und Außenhandelsvolumen nach SITC können über Genesis-Online abgerufen werden (Tabelle 51000-0056 monatlich bzw. Zeitreihe 51000BM904 monatlich).

**4.10 Index des Volumens (Jahr 2005 = 100) nach Teilen des Internationalen Warenverzeichnisses für den Außenhandel (SITC - Rev. 4)<sup>1)</sup>**
**4.10.2 Einfuhr**
**4.10.2.2 EU-Länder**

| Jahr, Monat | SITC - Teil   |                                       |                         |                |  |  |                            |   |   |                               |                   |       |
|-------------|---------------|---------------------------------------|-------------------------|----------------|--|--|----------------------------|---|---|-------------------------------|-------------------|-------|
|             | Insgesamt     | 0<br>Nahrungsmittel und lebende Tiere | 1<br>Getränke und Tabak | 2<br>Rohstoffe | 3<br>Mineral. Brennstoffe, Schmiermittel | 4<br>Tierische und pflanzliche Öle, Fette und Wachse | 5<br>Chemische Erzeugnisse | 6<br>Bearbeitete Waren nach Beschaffenheit gegliedert | 7<br>Maschinenbau- und elektrotechn. Erzeugnisse, Fahrzeuge | 8<br>Verschiedene Fertigwaren | 9<br>Andere Waren |       |
| 2005        | Januar .....  | 91,6                                  | 91,2                    | 86,3           | 85,3                                     | 117,4  | 81,2                       | 86,6  | 91,2  | 88,7                          | 99,0              | 83,8  |
|             | Februar ..... | 91,6                                  | 86,8                    | 85,4           | 98,1                                     | 96,6   | 81,6                       | 89,6  | 100,2   | 89,0                          | 97,4              | 76,4  |
|             | März .....    | 99,0                                  | 93,5                    | 93,7           | 105,2                                    | 120,9  | 85,2                       | 95,8  | 96,4  | 101,9                         | 92,2              | 80,4  |
|             | April .....   | 101,6                                 | 98,9                    | 94,2           | 109,4                                    | 78,8   | 102,6                      | 102,7   | 103,4   | 106,8                         | 103,0             | 87,1  |
|             | Mai .....     | 101,8                                 | 108,4                   | 105,1          | 111,5                                    | 107,7  | 103,1                      | 102,2   | 107,5   | 96,3                          | 102,1             | 97,9  |
|             | Juni .....    | 101,4                                 | 98,7                    | 91,1           | 102,4                                    | 100,4  | 78,0                       | 102,8   | 95,6  | 107,0                         | 93,6              | 97,1  |
|             | Juli .....    | 95,9                                  | 92,5                    | 104,1          | 98,6                                     | 87,1   | 83,9                       | 98,1  | 100,7   | 97,1                          | 88,0              | 92,9  |
|             | August .....  | 94,1                                  | 105,6                   | 96,5           | 94,8                                     | 91,3   | 107,6                      | 109,2   | 93,7  | 83,8                          | 101,8             | 101,3 |
|             | September ..  | 101,3                                 | 100,2                   | 94,5           | 98,7                                     | 92,7   | 99,5                       | 102,5   | 100,5   | 103,1                         | 99,5              | 107,8 |
|             | Oktober ..... | 105,2                                 | 105,2                   | 113,6          | 102,7                                    | 91,4   | 122,8                      | 106,7   | 108,2   | 104,9                         | 102,1             | 117,0 |
|             | November ...  | 113,2                                 | 105,5                   | 119,6          | 97,7                                     | 109,7  | 120,4                      | 105,6   | 106,2   | 118,3                         | 118,5             | 134,0 |
|             | Dezember ...  | 103,3                                 | 113,5                   | 116,0          | 95,6                                     | 106,0  | 133,7                      | 98,2  | 96,4  | 103,0                         | 103,0             | 124,1 |
| 2006        | Januar .....  | 99,8                                  | 105,7                   | 103,9          | 91,4                                     | 108,9  | 131,0                      | 101,0   | 104,0   | 96,5                          | 101,7             | 84,4  |
|             | Februar ..... | 103,9                                 | 96,9                    | 84,5           | 102,9                                    | 113,4  | 118,6                      | 101,5   | 102,2   | 106,7                         | 105,4             | 93,2  |
|             | März .....    | 117,7                                 | 105,9                   | 100,6          | 119,7                                    | 118,5  | 138,7                      | 127,0   | 108,9   | 123,9                         | 107,5             | 108,0 |
|             | April .....   | 108,7                                 | 101,3                   | 107,4          | 110,2                                    | 98,3   | 137,8                      | 107,4   | 113,7   | 109,6                         | 105,3             | 119,1 |
|             | Mai .....     | 109,1                                 | 108,2                   | 106,9          | 108,4                                    | 95,3   | 134,9                      | 111,5   | 111,4   | 110,7                         | 93,9              | 129,0 |
|             | Juni .....    | 111,7                                 | 101,5                   | 102,7          | 104,2                                    | 89,2   | 130,6                      | 115,7   | 110,5   | 117,0                         | 95,3              | 143,8 |
|             | Juli .....    | 107,9                                 | 103,5                   | 118,0          | 113,2                                    | 95,9   | 145,4                      | 110,2   | 115,5   | 104,1                         | 91,3              | 148,1 |
|             | August .....  | 98,9                                  | 105,5                   | 98,6           | 105,7                                    | 82,7   | 140,9                      | 103,6   | 103,2   | 91,8                          | 92,1              | 143,0 |
|             | September ..  | 113,0                                 | 105,2                   | 111,4          | 106,9                                    | 95,2   | 127,5                      | 118,1   | 111,5   | 113,0                         | 100,2             | 164,8 |
|             | Oktober ..... | 121,7                                 | 113,4                   | 106,9          | 108,7                                    | 103,4  | 142,2                      | 117,2   | 122,4   | 123,7                         | 111,1             | 183,3 |
|             | November ...  | 122,9                                 | 103,4                   | 111,2          | 103,4                                    | 103,1  | 123,2                      | 114,4   | 120,0   | 130,4                         | 111,0             | 190,9 |
|             | Dezember ...  | 111,9                                 | 109,8                   | 123,0          | 101,2                                    | 98,1   | 153,2                      | 108,0   | 101,1   | 113,8                         | 96,9              | 193,2 |
| 2007        | Januar .....  | 104,9                                 | 107,3                   | 116,5          | 107,2                                    | 96,1   | 138,2                      | 103,4   | 110,8   | 106,2                         | 96,5              | 99,3  |
|             | Februar ..... | 110,3                                 | 99,6                    | 93,5           | 114,2                                    | 98,2   | 149,1                      | 113,5   | 119,8   | 110,7                         | 105,1             | 107,0 |
|             | März .....    | 116,7                                 | 113,4                   | 115,7          | 118,4                                    | 86,1   | 135,8                      | 117,9   | 123,3   | 121,8                         | 106,9             | 119,1 |
|             | April .....   | 113,6                                 | 113,0                   | 104,8          | 125,2                                    | 85,9   | 133,8                      | 117,4   | 121,5   | 116,0                         | 103,5             | 113,4 |
|             | Mai .....     | 110,4                                 | 100,9                   | 113,2          | 126,1                                    | 81,6   | 136,0                      | 115,7   | 122,5   | 111,2                         | 98,2              | 114,3 |
|             | Juni .....    | 115,9                                 | 111,7                   | 112,0          | 114,1                                    | 78,7   | 136,8                      | 121,2   | 123,0   | 118,9                         | 100,2             | 142,3 |
|             | Juli .....    | 110,7                                 | 105,8                   | 113,7          | 114,4                                    | 77,0   | 130,2                      | 121,2   | 118,6   | 110,1                         | 99,8              | 130,6 |
|             | August .....  | 108,9                                 | 112,2                   | 122,6          | 123,0                                    | 78,5   | 144,1                      | 120,4   | 113,6   | 106,3                         | 97,3              | 126,6 |
|             | September ..  | 109,8                                 | 112,6                   | 100,5          | 105,4                                    | 79,3   | 122,6                      | 105,5   | 113,6   | 113,5                         | 105,7             | 133,9 |
|             | Oktober ..... | 123,7                                 | 114,1                   | 112,1          | 124,7                                    | 90,6   | 151,0                      | 124,3   | 128,1   | 127,1                         | 115,8             | 157,0 |
|             | November ...  | 118,4                                 | 109,9                   | 117,4          | 107,6                                    | 91,3   | 157,0                      | 128,3   | 117,9   | 121,1                         | 105,0             | 150,2 |
|             | Dezember ...  | 103,9                                 | 110,7                   | 127,8          | 111,2                                    | 102,2  | 133,5                      | 106,4   | 97,0  | 100,2                         | 92,7              | 145,0 |
| 2008        | Januar .....  | 112,7                                 | 117,7                   | 105,2          | 108,5                                    | 104,0  | 116,8                      | 124,9   | 118,2   | 114,6                         | 101,1             | 74,9  |
|             | Februar ..... | 113,4                                 | 108,7                   | 99,7           | 116,6                                    | 92,4   | 91,7                       | 125,3   | 116,9   | 119,9                         | 100,1             | 82,0  |
|             | März .....    | 114,1                                 | 110,7                   | 102,9          | 123,2                                    | 93,7   | 99,0                       | 126,3   | 122,8   | 116,1                         | 101,7             | 89,8  |
|             | April .....   | 119,0                                 | 112,3                   | 115,8          | 118,5                                    | 86,9   | 103,9                      | 126,3   | 125,4   | 127,3                         | 103,9             | 100,7 |
|             | Mai .....     | 111,9                                 | 114,1                   | 103,7          | 120,6                                    | 79,4   | 109,1                      | 118,0   | 123,3   | 112,8                         | 100,5             | 111,0 |
|             | Juni .....    | 114,0                                 | 108,5                   | 112,3          | 124,0                                    | 81,5   | 98,2                       | 131,8   | 123,7   | 113,8                         | 97,7              | 111,6 |
|             | Juli .....    | 115,5                                 | 111,3                   | 123,8          | 107,9                                    | 85,6   | 118,0                      | 131,6   | 121,9   | 119,2                         | 98,2              | 104,1 |
|             | August .....  | 100,8                                 | 105,2                   | 94,4           | 105,3                                    | 89,6   | 112,4                      | 118,7   | 108,3   | 91,9                          | 93,2              | 110,5 |
|             | September ..  | 117,5                                 | 108,9                   | 121,0          | 108,4                                    | 88,4   | 104,5                      | 144,1   | 116,2   | 118,8                         | 101,8             | 123,2 |
|             | Oktober ..... | 124,5                                 | 115,2                   | 125,6          | 110,2                                    | 108,1  | 101,0                      | 159,4   | 121,6   | 120,8                         | 104,8             | 140,4 |
|             | November ...  | 106,9                                 | 110,5                   | 120,3          | 91,2                                     | 87,9   | 81,3                       | 115,2   | 98,4  | 109,4                         | 96,1              | 141,7 |
|             | Dezember ...  | 95,3                                  | 110,6                   | 132,1          | 93,2                                     | 103,0  | 114,7                      | 101,7   | 79,2  | 90,8                          | 95,1              | 120,9 |
| 2009        | Januar .....  | 93,7                                  | 114,4                   | 105,0          | 84,4                                     | 95,7   | 92,5                       | 106,4   | 83,6  | 91,1                          | 94,5              | 80,0  |
|             | Februar ..... | 97,0                                  | 106,9                   | 94,9           | 94,4                                     | 104,3  | 88,0                       | 110,2   | 83,5  | 97,3                          | 94,9              | 81,3  |
|             | März .....    | 107,6                                 | 114,1                   | 112,2          | 99,5                                     | 100,8  | 107,8                      | 115,5   | 89,3  | 117,8                         | 101,4             | 84,9  |
|             | April .....   | 98,8                                  | 120,6                   | 109,9          | 99,9                                     | 73,8   | 102,3                      | 110,3   | 85,5  | 104,2                         | 97,4              | 76,3  |
|             | Mai .....     | 94,1                                  | 111,1                   | 103,1          | 90,7                                     | 78,8   | 82,4                       | 111,9   | 81,4  | 95,8                          | 90,1              | 79,7  |
|             | Juni .....    | 99,5                                  | 105,7                   | 110,1          | 99,0                                     | 78,4   | 94,7                       | 124,4   | 86,2  | 102,3                         | 91,7              | 85,1  |
|             | Juli .....    | 98,4                                  | 111,5                   | 120,6          | 99,0                                     | 86,2   | 99,3                       | 123,3   | 91,4  | 91,1                          | 98,8              | 97,0  |
|             | August .....  | 91,1                                  | 111,0                   | 102,6          | 93,7                                     | 82,6   | 120,3                      | 107,7   | 80,5  | 86,9                          | 90,3              | 90,4  |
|             | September ..  | 105,7                                 | 109,6                   | 107,0          | 106,0                                    | 86,2   | 110,3                      | 118,6   | 97,7  | 108,8                         | 106,9             | 92,7  |
|             | Oktober ..... | 111,8                                 | 115,1                   | 125,6          | 101,3                                    | 91,9   | 102,5                      | 126,6   | 101,7   | 115,7                         | 109,6             | 106,8 |
|             | November ...  | 103,1                                 | 105,7                   | 118,9          | 107,0                                    | 87,6   | 96,9                       | 120,6   | 93,5  | 100,3                         | 105,1             | 114,1 |
|             | Dezember ...  | 99,9                                  | 120,8                   | 117,3          | 102,3                                    | 96,3   | 93,6                       | 118,1   | 82,7  | 96,7                          | 96,1              | 106,6 |
| 2010        | Januar .....  | 92,4                                  | 107,6                   | 97,3           | 84,3                                     | 100,9  | 87,5                       | 100,3   | 89,0  | 87,1                          | 94,5              | 86,7  |
|             | Februar ..... | 100,5                                 | 108,3                   | 98,8           | 99,4                                     | 98,5   | 103,5                      | 109,2   | 95,8  | 100,8                         | 97,3              | 87,5  |
|             | März .....    | 117,9                                 | 123,0                   | 114,1          | 118,0                                    | 119,2  | 117,2                      | 135,4   | 114,0   | 114,2                         | 118,9             | 98,5  |
|             | April .....   | 104,3                                 | 110,5                   | 104,7          | 118,7                                    | 84,3   | 107,0                      | 118,2   | 104,8   | 103,3                         | 99,1              | 90,9  |
|             | Mai .....     | 109,9                                 | 120,9                   | 109,1          | 115,8                                    | 91,3   | 123,8                      | 122,0   | 109,9   | 109,5                         | 102,9             | 97,5  |
|             | Juni .....    | 123,6                                 | 112,7                   | 111,8          | 119,3                                    | 97,3   | 134,3                      | 125,5   | 114,9   | 141,6                         | 104,6             | 104,1 |
|             | Juli .....    | 112,2                                 | 115,5                   | 139,1          | 101,5                                    | 82,7   | 106,7                      | 124,9   | 113,7   | 117,3                         | 100,5             | 94,9  |
|             | August .....  | 102,8                                 | 118,7                   | 110,2          | 104,5                                    | 101,7  | 139,0                      | 116,1   | 99,4  | 97,0                          | 100,3             | 96,9  |
|             | September ..  | 115,0                                 | 115,0                   | 110,8          | 101,4                                    | 94,7   | 117,2                      | 118,3   | 114,0   | 121,7                         | 119,4             | 90,8  |
|             | Oktober ..... | 118,4                                 | 120,5                   | 114,0          | 106,6                                    | 107,5  | 123,1                      | 118,1   | 118,1   | 123,0                         | 120,1             | 103,7 |
|             | November ...  | 117,6                                 | 117,7                   | 121,3          | 99,2                                     | 101,7  | 128,8                      | 124,0   | 111,0   | 126,0                         | 116,2             | 94,1  |
|             | Dezember ...  | 111,3                                 | 122,8                   | 110,9          | 99,7                                     | 109,8  | 109,8                      | 108,6   | 97,4  | 118,7                         | 114,0             | 99,3  |

#### 4.10 Index des Volumens (Jahr 2005 = 100) nach Teilen des Internationalen Warenverzeichnisses für den Außenhandel (SITC - Rev. 4)<sup>\*)</sup>

##### 4.10.2 Einfuhr

##### 4.10.2.2 EU-Länder

| Jahr, Monat       | SITC - Teil |                                       |                         |                |  |  |                            |   |   |                               |                   |
|-------------------|-------------|---------------------------------------|-------------------------|----------------|--|--|----------------------------|---|---|-------------------------------|-------------------|
|                   | Insgesamt   | 0<br>Nahrungsmittel und lebende Tiere | 1<br>Getränke und Tabak | 2<br>Rohstoffe | 3<br>Mineral. Brennstoffe, Schmiermittel | 4<br>Tierische und pflanzliche Öle, Fette und Wachse | 5<br>Chemische Erzeugnisse | 6<br>Bearbeitete Waren nach Beschaffenheit gegliedert | 7<br>Maschinenbau- und elektrotechn. Erzeugnisse, Fahrzeuge | 8<br>Verschiedene Fertigwaren | 9<br>Andere Waren |
| 2011 Januar ..... | 105,1       | 101,0                                 | 90,2                    | 87,2           | 109,4                                    | 84,8   | 106,5                      | 95,2  | 94,1  | 88,1                          | 254,8             |
| Februar .....     | 115,3       | 98,3                                  | 78,4                    | 96,5           | 99,9                                     | 100,9  | 119,2                      | 105,3   | 111,1   | 103,9                         | 249,6             |
| März .....        | 129,5       | 106,1                                 | 108,7                   | 109,6          | 110,5                                    | 95,9   | 133,4                      | 116,1   | 126,9   | 116,6                         | 278,4             |
| April .....       | 115,2       | 102,6                                 | 100,4                   | 108,6          | 100,6                                    | 106,5  | 117,2                      | 108,4   | 106,8   | 102,9                         | 256,6             |
| Mai .....         | 122,8       | 102,6                                 | 99,4                    | 109,0          | 95,8                                     | 116,7  | 128,6                      | 110,7   | 122,2   | 103,5                         | 260,1             |
| Juni .....        | 124,9       | 105,8                                 | 115,1                   | 109,4          | 89,1                                     | 111,3  | 125,1                      | 115,0   | 125,6   | 105,9                         | 272,0             |
| Juli .....        | 113,8       | 96,1                                  | 111,4                   | 93,5           | 92,1                                     | 114,7  | 121,2                      | 110,2   | 105,9   | 101,8                         | 248,7             |
| August .....      | 107,3       | 106,4                                 | 106,9                   | 98,5           | 97,8                                     | 91,5   | 114,2                      | 97,6  | 93,8  | 102,1                         | 246,0             |
| September ..      | 121,9       | 108,3                                 | 119,4                   | 94,5           | 89,6                                     | 111,0  | 107,7                      | 108,1   | 127,4   | 116,6                         | 257,0             |
| Oktober .....     | 119,7       | 108,8                                 | 116,7                   | 93,6           | 85,1                                     | 120,5  | 108,2                      | 110,1   | 124,6   | 112,3                         | 241,3             |
| November ...      | 122,5       | 109,1                                 | 128,1                   | 103,6          | 104,8                                    | 100,0  | 110,5                      | 105,1   | 123,0   | 116,4                         | 272,8             |
| Dezember ...      | 111,8       | 116,3                                 | 133,3                   | 94,5           | 104,3                                    | 113,4  | 108,1                      | 88,7  | 108,5   | 98,1                          | 253,1             |

\*) Außenhandelsindizes und Außenhandelsvolumen nach SITC können über Genesis-Online abgerufen werden (Tabelle 51000-0056 monatlich bzw. Zeitreihe 51000BM904 monatlich).

#### 4.10 Index des Volumens (Jahr 2005 = 100) nach Teilen des Internationalen Warenverzeichnisses für den Außenhandel (SITC - Rev. 4)<sup>\*)</sup>

##### 4.10.2 Einfuhr

##### 4.10.2.3 Drittländer

| Jahr, Monat        | SITC - Teil |                                       |                         |                |  |  |                            |   |   |                               |                   |
|--------------------|-------------|---------------------------------------|-------------------------|----------------|--|--|----------------------------|---|---|-------------------------------|-------------------|
|                    | Insgesamt   | 0<br>Nahrungsmittel und lebende Tiere | 1<br>Getränke und Tabak | 2<br>Rohstoffe | 3<br>Mineral. Brennstoffe, Schmiermittel | 4<br>Tierische und pflanzliche Öle, Fette und Wachse | 5<br>Chemische Erzeugnisse | 6<br>Bearbeitete Waren nach Beschaffenheit gegliedert | 7<br>Maschinenbau- und elektrotechn. Erzeugnisse, Fahrzeuge | 8<br>Verschiedene Fertigwaren | 9<br>Andere Waren |
| 2005 Januar .....  | 97,3        | 104,9                                 | 84,4                    | 106,2          | 102,9                                    | 94,2   | 97,7                       | 100,2   | 95,7  | 92,7                          | 74,7              |
| 2005 Februar ..... | 88,7        | 86,9                                  | 90,9                    | 89,9           | 97,4                                     | 101,5  | 88,3                       | 94,2  | 84,2  | 86,4                          | 94,1              |
| 2005 März .....    | 90,3        | 84,3                                  | 95,2                    | 95,4           | 99,9                                     | 87,2   | 92,6                       | 94,7  | 87,3  | 85,2                          | 77,2              |
| 2005 April .....   | 100,4       | 107,2                                 | 100,0                   | 98,9           | 105,3                                    | 107,8  | 91,5                       | 100,3   | 100,6   | 92,0                          | 148,4             |
| 2005 Mai .....     | 98,4        | 102,0                                 | 87,0                    | 100,6          | 100,3                                    | 112,3  | 103,6                      | 104,1   | 97,5  | 92,9                          | 83,7              |
| 2005 Juni .....    | 98,5        | 93,5                                  | 98,4                    | 105,7          | 103,7                                    | 97,7   | 103,2                      | 99,5  | 99,6  | 90,1                          | 73,0              |
| 2005 Juli .....    | 93,7        | 100,0                                 | 91,7                    | 93,6           | 82,2                                     | 106,0  | 100,7                      | 102,2   | 89,9  | 106,4                         | 85,1              |
| 2005 August .....  | 103,2       | 97,5                                  | 131,1                   | 107,5          | 106,2                                    | 91,9   | 95,9                       | 98,7  | 97,6  | 117,2                         | 128,2             |
| 2005 September ..  | 102,4       | 103,5                                 | 95,2                    | 94,1           | 104,6                                    | 108,1  | 96,9                       | 99,1  | 98,3  | 116,2                         | 106,1             |
| 2005 Oktober ..... | 107,4       | 105,7                                 | 115,5                   | 101,6          | 100,5                                    | 96,7   | 112,5                      | 100,8   | 111,6   | 106,8                         | 85,5              |
| 2005 November ...  | 108,7       | 108,5                                 | 80,5                    | 104,5          | 94,9                                     | 116,6  | 115,1                      | 106,8   | 112,4   | 109,8                         | 146,6             |
| 2005 Dezember ...  | 111,5       | 106,1                                 | 130,1                   | 105,5          | 102,0                                    | 80,2   | 107,8                      | 99,7  | 125,2   | 101,4                         | 93,1              |
| 2006 Januar .....  | 108,9       | 104,3                                 | 99,5                    | 97,3           | 114,9                                    | 110,7  | 109,4                      | 104,0   | 114,5   | 101,3                         | 54,5              |
| 2006 Februar ..... | 110,4       | 94,3                                  | 96,4                    | 98,4           | 123,9                                    | 151,1  | 118,0                      | 102,6   | 108,3   | 108,2                         | 111,6             |
| 2006 März .....    | 116,1       | 102,8                                 | 116,4                   | 121,1          | 116,4                                    | 125,5  | 131,0                      | 111,5   | 118,2   | 109,2                         | 105,5             |
| 2006 April .....   | 109,4       | 108,2                                 | 99,0                    | 106,8          | 113,7                                    | 153,7  | 98,4                       | 108,3   | 116,1   | 97,5                          | 79,3              |
| 2006 Mai .....     | 115,3       | 100,7                                 | 111,9                   | 111,7          | 117,1                                    | 130,1  | 128,5                      | 119,1   | 119,5   | 101,8                         | 83,7              |
| 2006 Juni .....    | 114,8       | 108,1                                 | 110,8                   | 95,0           | 107,0                                    | 147,0  | 124,3                      | 111,9   | 127,9   | 97,3                          | 80,4              |
| 2006 Juli .....    | 112,8       | 107,8                                 | 106,6                   | 117,2          | 107,2                                    | 155,6  | 130,6                      | 112,6   | 117,9   | 100,8                         | 79,8              |
| 2006 August .....  | 114,9       | 104,0                                 | 105,8                   | 115,6          | 108,2                                    | 141,9  | 132,4                      | 115,6   | 117,5   | 113,3                         | 79,0              |
| 2006 September ..  | 119,5       | 113,4                                 | 104,4                   | 100,3          | 116,7                                    | 145,6  | 117,5                      | 121,1   | 122,2   | 126,2                         | 80,0              |
| 2006 Oktober ..... | 125,8       | 121,7                                 | 94,3                    | 138,9          | 100,0                                    | 157,6  | 144,0                      | 125,3   | 134,2   | 126,7                         | 91,7              |
| 2006 November ...  | 125,8       | 109,2                                 | 129,2                   | 98,5           | 108,8                                    | 149,4  | 129,1                      | 126,2   | 138,7   | 122,6                         | 100,8             |
| 2006 Dezember ...  | 114,7       | 107,8                                 | 98,2                    | 101,9          | 111,7                                    | 212,6  | 115,0                      | 111,7   | 125,7   | 99,4                          | 77,0              |
| 2007 Januar .....  | 119,9       | 113,6                                 | 98,8                    | 125,9          | 99,4                                     | 223,4  | 159,2                      | 132,5   | 119,8   | 117,8                         | 93,4              |
| 2007 Februar ..... | 125,2       | 122,7                                 | 145,7                   | 130,6          | 107,1                                    | 156,8  | 161,8                      | 138,8   | 123,4   | 126,2                         | 83,6              |
| 2007 März .....    | 121,8       | 121,6                                 | 104,1                   | 109,6          | 97,0                                     | 154,2  | 158,7                      | 140,6   | 123,0   | 123,3                         | 84,5              |
| 2007 April .....   | 121,4       | 125,4                                 | 126,8                   | 112,1          | 107,3                                    | 131,5  | 173,4                      | 137,6   | 115,8   | 119,9                         | 90,5              |
| 2007 Mai .....     | 111,9       | 103,8                                 | 107,7                   | 126,1          | 104,3                                    | 127,1  | 125,0                      | 121,4   | 116,9   | 97,7                          | 82,3              |
| 2007 Juni .....    | 116,4       | 110,9                                 | 133,4                   | 104,8          | 103,8                                    | 105,5  | 157,1                      | 134,2   | 114,9   | 109,6                         | 87,1              |
| 2007 Juli .....    | 117,5       | 112,8                                 | 134,3                   | 100,1          | 105,2                                    | 134,4  | 155,9                      | 129,6   | 112,4   | 125,5                         | 84,4              |
| 2007 August .....  | 125,6       | 112,0                                 | 107,2                   | 118,3          | 100,0                                    | 103,7  | 166,0                      | 135,3   | 123,9   | 142,9                         | 84,7              |
| 2007 September ..  | 120,7       | 112,1                                 | 110,0                   | 95,5           | 95,1                                     | 116,1  | 154,0                      | 127,7   | 121,9   | 137,2                         | 84,8              |
| 2007 Oktober ..... | 132,0       | 127,0                                 | 131,2                   | 117,7          | 102,4                                    | 85,5   | 172,5                      | 135,7   | 135,4   | 141,7                         | 104,3             |
| 2007 November ...  | 130,1       | 131,6                                 | 112,5                   | 98,9           | 123,9                                    | 107,6  | 157,8                      | 126,6   | 133,3   | 127,4                         | 104,5             |
| 2007 Dezember ...  | 120,9       | 114,7                                 | 134,4                   | 104,1          | 116,9                                    | 138,7  | 150,6                      | 115,6   | 122,4   | 117,3                         | 96,4              |
| 2008 Januar .....  | 131,4       | 123,0                                 | 113,5                   | 117,5          | 119,4                                    | 84,3   | 192,1                      | 137,5   | 124,7   | 139,6                         | 86,9              |
| 2008 Februar ..... | 125,5       | 116,8                                 | 119,9                   | 101,7          | 115,1                                    | 118,0  | 189,3                      | 130,7   | 117,3   | 135,8                         | 84,9              |
| 2008 März .....    | 123,1       | 116,3                                 | 93,8                    | 115,5          | 105,5                                    | 136,5  | 173,1                      | 128,2   | 126,1   | 116,6                         | 76,8              |
| 2008 April .....   | 126,2       | 125,3                                 | 98,4                    | 113,2          | 116,6                                    | 124,7  | 135,5                      | 124,6   | 125,8   | 125,8                         | 95,2              |
| 2008 Mai .....     | 121,7       | 126,1                                 | 118,7                   | 105,7          | 107,3                                    | 101,4  | 163,0                      | 136,1   | 119,8   | 120,7                         | 80,0              |
| 2008 Juni .....    | 121,8       | 116,1                                 | 141,1                   | 105,9          | 98,1                                     | 93,8   | 199,8                      | 133,9   | 116,4   | 123,2                         | 98,4              |
| 2008 Juli .....    | 132,6       | 121,7                                 | 110,6                   | 133,8          | 118,2                                    | 96,4   | 178,8                      | 144,6   | 125,3   | 145,3                         | 88,8              |
| 2008 August .....  | 120,2       | 105,3                                 | 110,6                   | 100,0          | 96,6                                     | 115,0  | 151,6                      | 129,8   | 120,4   | 137,9                         | 74,9              |
| 2008 September ..  | 129,8       | 116,0                                 | 97,0                    | 107,2          | 112,8                                    | 78,9   | 159,4                      | 135,9   | 127,3   | 152,4                         | 80,7              |
| 2008 Oktober ..... | 136,2       | 124,1                                 | 149,2                   | 114,5          | 103,7                                    | 116,7  | 241,2                      | 138,1   | 129,6   | 143,9                         | 127,9             |
| 2008 November ...  | 128,1       | 114,2                                 | 99,2                    | 80,9           | 118,3                                    | 156,0  | 164,2                      | 118,9   | 132,1   | 128,2                         | 152,9             |
| 2008 Dezember ...  | 116,9       | 111,5                                 | 114,2                   | 89,1           | 107,6                                    | 137,8  | 138,9                      | 102,1   | 123,5   | 116,0                         | 116,1             |
| 2009 Januar .....  | 117,9       | 116,9                                 | 128,7                   | 99,1           | 116,9                                    | 132,3  | 172,3                      | 113,0   | 104,5   | 132,9                         | 117,4             |
| 2009 Februar ..... | 108,8       | 114,0                                 | 93,0                    | 74,8           | 101,4                                    | 91,9   | 165,2                      | 99,3  | 101,1   | 118,8                         | 127,9             |
| 2009 März .....    | 113,8       | 123,2                                 | 125,1                   | 80,3           | 107,3                                    | 100,9  | 196,4                      | 99,2  | 101,6   | 111,1                         | 227,3             |
| 2009 April .....   | 111,2       | 118,0                                 | 108,4                   | 80,0           | 100,5                                    | 70,2   | 198,9                      | 97,8  | 101,3   | 112,4                         | 161,5             |
| 2009 Mai .....     | 101,6       | 112,8                                 | 79,4                    | 70,0           | 106,6                                    | 105,7  | 175,2                      | 89,8  | 86,7  | 106,8                         | 122,5             |
| 2009 Juni .....    | 107,8       | 113,3                                 | 115,5                   | 83,8           | 95,9                                     | 87,9   | 178,1                      | 93,1  | 101,0   | 114,0                         | 125,5             |
| 2009 Juli .....    | 109,9       | 118,3                                 | 104,6                   | 81,7           | 98,5                                     | 79,6   | 134,7                      | 98,1  | 103,6   | 135,1                         | 134,5             |
| 2009 August .....  | 105,8       | 106,6                                 | 86,2                    | 93,1           | 107,7                                    | 119,1  | 114,6                      | 97,5  | 96,2  | 129,6                         | 120,4             |
| 2009 September ..  | 124,8       | 121,3                                 | 113,4                   | 89,0           | 123,2                                    | 136,7  | 129,5                      | 110,8   | 126,4   | 138,9                         | 116,9             |
| 2009 Oktober ..... | 122,9       | 120,0                                 | 99,8                    | 96,7           | 106,7                                    | 134,6  | 147,3                      | 109,6   | 128,2   | 131,3                         | 116,0             |
| 2009 November ...  | 121,0       | 121,5                                 | 105,2                   | 82,8           | 97,3                                     | 116,6  | 161,8                      | 104,4   | 129,1   | 123,7                         | 131,3             |
| 2009 Dezember ...  | 113,2       | 113,8                                 | 76,5                    | 86,1           | 107,9                                    | 85,3   | 131,7                      | 94,6  | 119,8   | 112,3                         | 113,2             |
| 2010 Januar .....  | 119,2       | 116,9                                 | 102,7                   | 97,6           | 98,4                                     | 105,2  | 205,5                      | 106,6   | 113,2   | 121,7                         | 173,5             |
| 2010 Februar ..... | 112,7       | 112,3                                 | 81,0                    | 92,8           | 96,5                                     | 99,6   | 183,1                      | 108,1   | 105,0   | 121,4                         | 128,6             |
| 2010 März .....    | 146,9       | 126,2                                 | 117,4                   | 105,5          | 108,0                                    | 150,4  | 210,0                      | 128,9   | 165,0   | 150,8                         | 156,6             |
| 2010 April .....   | 126,6       | 113,7                                 | 109,2                   | 99,2           | 112,0                                    | 99,5   | 187,8                      | 115,3   | 132,9   | 114,3                         | 123,0             |
| 2010 Mai .....     | 129,0       | 109,3                                 | 109,1                   | 102,4          | 107,2                                    | 83,5   | 143,4                      | 120,6   | 142,3   | 122,1                         | 193,0             |
| 2010 Juni .....    | 139,3       | 119,8                                 | 100,5                   | 99,1           | 106,8                                    | 135,4  | 162,6                      | 129,4   | 159,4   | 131,9                         | 152,2             |
| 2010 Juli .....    | 133,4       | 111,2                                 | 105,7                   | 114,6          | 100,7                                    | 74,8   | 217,1                      | 128,7   | 134,5   | 140,4                         | 126,1             |
| 2010 August .....  | 132,6       | 108,0                                 | 102,1                   | 103,9          | 101,9                                    | 117,3  | 147,5                      | 127,9   | 144,1   | 147,6                         | 120,1             |
| 2010 September ..  | 135,0       | 117,0                                 | 107,9                   | 90,5           | 86,1                                     | 102,4  | 154,7                      | 128,5   | 151,4   | 158,9                         | 121,3             |
| 2010 Oktober ..... | 140,9       | 123,6                                 | 100,9                   | 103,8          | 99,0                                     | 113,7  | 221,1                      | 132,5   | 148,3   | 148,8                         | 133,1             |
| 2010 November ...  | 147,4       | 132,0                                 | 110,7                   | 106,1          | 111,6                                    | 110,5  | 159,2                      | 130,9   | 173,6   | 140,7                         | 136,5             |
| 2010 Dezember ...  | 128,0       | 115,5                                 | 92,9                    | 94,2           | 102,6                                    | 125,8  | 147,8                      | 118,8   | 141,1   | 131,1                         | 121,4             |

#### 4.10 Index des Volumens (Jahr 2005 = 100) nach Teilen des Internationalen Warenverzeichnisses für den Außenhandel (SITC - Rev. 4)<sup>\*)</sup>

##### 4.10.2 Einfuhr

##### 4.10.2.3 Drittländer

| Jahr, Monat       | SITC - Teil |                                       |                         |                |  |  |                            |   |   |                               |                   |
|-------------------|-------------|---------------------------------------|-------------------------|----------------|--|--|----------------------------|---|---|-------------------------------|-------------------|
|                   | Insgesamt   | 0<br>Nahrungsmittel und lebende Tiere | 1<br>Getränke und Tabak | 2<br>Rohstoffe | 3<br>Mineral. Brennstoffe, Schmiermittel | 4<br>Tierische und pflanzliche Öle, Fette und Wachse | 5<br>Chemische Erzeugnisse | 6<br>Bearbeitete Waren nach Beschaffenheit gegliedert | 7<br>Maschinenbau- und elektrotechn. Erzeugnisse, Fahrzeuge | 8<br>Verschiedene Fertigwaren | 9<br>Andere Waren |
| 2011 Januar ..... | 136,8       | 120,9                                 | 98,1                    | 96,2           | 106,9                                    | 119,1  | 219,8                      | 132,0   | 136,7   | 138,0                         | 207,1             |
| Februar .....     | 134,5       | 114,2                                 | 104,3                   | 98,5           | 111,9                                    | 111,4  | 223,4                      | 128,1   | 132,9   | 133,6                         | 169,3             |
| März .....        | 137,5       | 124,6                                 | 110,5                   | 106,9          | 101,0                                    | 103,7  | 175,5                      | 140,1   | 142,3   | 146,7                         | 217,4             |
| April .....       | 134,7       | 117,4                                 | 101,4                   | 103,2          | 107,3                                    | 84,9   | 202,3                      | 133,8   | 140,2   | 125,9                         | 178,4             |
| Mai .....         | 146,5       | 125,4                                 | 127,6                   | 136,8          | 94,2                                     | 141,6  | 222,0                      | 154,2   | 152,8   | 144,5                         | 222,4             |
| Juni .....        | 129,9       | 116,2                                 | 106,9                   | 144,6          | 81,8                                     | 109,3  | 155,5                      | 138,0   | 138,0   | 138,9                         | 185,2             |
| Juli .....        | 141,9       | 110,6                                 | 120,6                   | 147,1          | 118,8                                    | 86,4   | 195,3                      | 134,4   | 143,6   | 145,0                         | 179,2             |
| August .....      | 140,5       | 114,2                                 | 127,7                   | 113,6          | 88,9                                     | 155,4  | 236,2                      | 143,0   | 136,9   | 162,5                         | 204,4             |
| September ..      | 137,2       | 118,4                                 | 118,1                   | 115,4          | 97,7                                     | 107,3  | 160,9                      | 136,7   | 141,4   | 163,8                         | 180,1             |
| Oktober .....     | 134,7       | 120,2                                 | 109,4                   | 100,3          | 103,7                                    | 91,6   | 149,5                      | 131,9   | 144,9   | 144,8                         | 179,3             |
| November ...      | 140,9       | 116,7                                 | 130,2                   | 135,3          | 109,4                                    | 92,0   | 152,2                      | 131,8   | 153,2   | 145,8                         | 198,1             |
| Dezember ...      | 128,3       | 110,6                                 | 106,5                   | 95,5           | 108,9                                    | 73,1   | 130,9                      | 109,1   | 144,3   | 126,2                         | 184,3             |

<sup>\*)</sup> Außenhandelsindizes und Außenhandelsvolumen nach SITC können über Genesis-Online abgerufen werden (Tabelle 51000-0056 monatlich bzw. Zeitreihe 51000BM904 monatlich).

**4.11 Index der Durchschnittswerte (Jahr 2005 = 100) nach Teilen des Internationalen Warenzeichnisses für den Außenhandel (SITC - Rev. 4)<sup>3)</sup>**

**4.11.1 Ausfuhr**

**4.11.1.1 Insgesamt**

| Jahr, Monat          | SITC - Teil |                                       |                         |                |  |  |                            |   |   |                               |                   |
|----------------------|-------------|---------------------------------------|-------------------------|----------------|--|--|----------------------------|---|---|-------------------------------|-------------------|
|                      | Insgesamt   | 0<br>Nahrungsmittel und lebende Tiere | 1<br>Getränke und Tabak | 2<br>Rohstoffe | 3<br>Mineral. Brennstoffe, Schmiermittel | 4<br>Tierische und pflanzliche Öle, Fette und Wachse | 5<br>Chemische Erzeugnisse | 6<br>Bearbeitete Waren nach Beschaffenheit gegliedert | 7<br>Maschinenbau- und elektrotechn. Erzeugnisse, Fahrzeuge | 8<br>Verschiedene Fertigwaren | 9<br>Andere Waren |
| 2005 Januar .....    | 98,2        | 99,7                                  | 96,7                    | 100,6          | 80,8                                     | 103,0  | 96,5                       | 98,6  | 98,7  | 100,6                         | 101,4             |
| 2005 Februar .....   | 99,3        | 99,0                                  | 100,6                   | 101,6          | 82,9                                     | 93,8   | 99,9                       | 98,6  | 99,8  | 100,8                         | 97,8              |
| 2005 März .....      | 99,2        | 99,7                                  | 102,5                   | 100,5          | 89,8                                     | 101,2  | 101,2                      | 99,0  | 98,6  | 102,0                         | 99,8              |
| 2005 April .....     | 101,0       | 99,5                                  | 99,6                    | 102,4          | 93,6                                     | 99,5   | 102,2                      | 100,3   | 100,8   | 103,9                         | 98,3              |
| 2005 Mai .....       | 97,1        | 99,9                                  | 99,5                    | 100,4          | 90,2                                     | 98,9   | 92,3                       | 99,4  | 98,5  | 95,0                          | 90,1              |
| 2005 Juni .....      | 100,5       | 99,8                                  | 101,1                   | 100,9          | 98,4                                     | 98,9   | 97,6                       | 99,7  | 101,1   | 100,7                         | 111,2             |
| 2005 Juli .....      | 100,0       | 100,2                                 | 99,3                    | 96,8           | 102,4                                    | 95,5   | 98,6                       | 100,0   | 100,9   | 98,1                          | 98,7              |
| 2005 August .....    | 101,3       | 100,1                                 | 97,5                    | 96,0           | 108,1                                    | 97,9   | 103,3                      | 100,1   | 101,4   | 98,8                          | 108,2             |
| 2005 September ..... | 100,8       | 101,7                                 | 100,4                   | 97,5           | 115,4                                    | 104,6  | 103,1                      | 99,8  | 100,6   | 98,7                          | 97,1              |
| 2005 Oktober .....   | 100,6       | 100,4                                 | 101,2                   | 99,3           | 118,5                                    | 103,3  | 101,6                      | 101,0   | 99,9  | 98,2                          | 104,8             |
| 2005 November .....  | 100,8       | 100,5                                 | 105,3                   | 100,7          | 112,5                                    | 100,4  | 102,4                      | 101,4   | 99,6  | 102,4                         | 98,4              |
| 2005 Dezember .....  | 100,9       | 99,5                                  | 96,7                    | 103,3          | 115,7                                    | 105,4  | 102,2                      | 102,0   | 99,9  | 101,2                         | 96,6              |
| 2006 Januar .....    | 100,6       | 100,7                                 | 96,4                    | 97,7           | 112,9                                    | 106,9  | 99,4                       | 101,8   | 98,9  | 105,8                         | 102,6             |
| 2006 Februar .....   | 100,8       | 101,3                                 | 96,4                    | 106,5          | 114,2                                    | 109,9  | 102,2                      | 102,0   | 98,4  | 105,6                         | 101,4             |
| 2006 März .....      | 100,8       | 100,9                                 | 94,3                    | 109,6          | 114,6                                    | 104,6  | 101,8                      | 102,7   | 99,2  | 100,6                         | 101,3             |
| 2006 April .....     | 100,5       | 102,0                                 | 101,0                   | 107,2          | 117,8                                    | 96,5   | 103,1                      | 103,5   | 97,4  | 102,2                         | 101,4             |
| 2006 Mai .....       | 99,3        | 100,9                                 | 99,1                    | 111,2          | 119,1                                    | 105,7  | 96,0                       | 104,3   | 97,5  | 99,5                          | 100,6             |
| 2006 Juni .....      | 102,4       | 101,9                                 | 101,1                   | 112,2          | 126,1                                    | 104,3  | 110,4                      | 106,1   | 98,6  | 100,0                         | 101,5             |
| 2006 Juli .....      | 99,5        | 102,1                                 | 100,4                   | 112,2          | 123,3                                    | 107,2  | 97,9                       | 105,8   | 96,0  | 101,9                         | 102,4             |
| 2006 August .....    | 101,2       | 101,4                                 | 99,3                    | 114,0          | 118,5                                    | 113,2  | 101,5                      | 106,0   | 98,2  | 103,7                         | 99,4              |
| 2006 September ..... | 101,0       | 102,3                                 | 99,2                    | 120,4          | 116,7                                    | 107,1  | 103,5                      | 106,5   | 97,8  | 101,5                         | 99,0              |
| 2006 Oktober .....   | 100,5       | 103,8                                 | 97,0                    | 117,8          | 110,0                                    | 110,3  | 101,6                      | 108,3   | 97,0  | 99,8                          | 100,4             |
| 2006 November .....  | 101,0       | 103,2                                 | 102,1                   | 119,6          | 106,7                                    | 114,6  | 104,1                      | 109,3   | 97,6  | 99,9                          | 97,1              |
| 2006 Dezember .....  | 101,9       | 104,2                                 | 96,8                    | 119,4          | 104,6                                    | 106,2  | 103,7                      | 109   | 98,5  | 104,9                         | 100,7             |
| 2007 Januar .....    | 101,8       | 103,6                                 | 104,0                   | 125,9          | 103,0                                    | 108,3  | 100,0                      | 109,3   | 99,2  | 100,8                         | 107,4             |
| 2007 Februar .....   | 103,4       | 104,2                                 | 102,0                   | 120,2          | 104,3                                    | 132,5  | 105,3                      | 109,4   | 100,6   | 101,3                         | 109,3             |
| 2007 März .....      | 104,2       | 105,1                                 | 101,9                   | 130,8          | 108,1                                    | 113,2  | 107,7                      | 109,8   | 100,9   | 101,3                         | 110,9             |
| 2007 April .....     | 103,8       | 104,3                                 | 99,1                    | 131,0          | 106,7                                    | 118,9  | 106,5                      | 111,0   | 100,8   | 98,2                          | 110,9             |
| 2007 Mai .....       | 103,7       | 105,2                                 | 103,2                   | 132,8          | 108,8                                    | 117,1  | 106,7                      | 111,7   | 100,0   | 99,9                          | 108,8             |
| 2007 Juni .....      | 103,4       | 107,0                                 | 106,6                   | 131,3          | 111,3                                    | 110,5  | 105,5                      | 111,9   | 99,2  | 101,3                         | 110,7             |
| 2007 Juli .....      | 102,8       | 108,5                                 | 102,9                   | 126,9          | 111,7                                    | 122,3  | 100,9                      | 111,8   | 99,2  | 102,6                         | 109,5             |
| 2007 August .....    | 101,9       | 109,4                                 | 102,6                   | 121,4          | 109,0                                    | 122,1  | 102,2                      | 110,3   | 97,5  | 101,7                         | 110,8             |
| 2007 September ..... | 102,1       | 112,3                                 | 102,6                   | 120,4          | 114,4                                    | 121,7  | 99,4                       | 111,1   | 98,8  | 100,5                         | 109,9             |
| 2007 Oktober .....   | 103,2       | 113,5                                 | 101,0                   | 122,4          | 114,9                                    | 126,0  | 104,2                      | 111,3   | 98,7  | 103,0                         | 111,0             |
| 2007 November .....  | 102,7       | 113,9                                 | 101,1                   | 118,2          | 120,9                                    | 128,3  | 101,5                      | 111,7   | 98,7  | 100,1                         | 112,9             |
| 2007 Dezember .....  | 103,4       | 113,8                                 | 104,6                   | 117,7          | 121,6                                    | 132,9  | 100,4                      | 111,2   | 99,8  | 102,6                         | 111,1             |
| 2008 Januar .....    | 103,2       | 114,1                                 | 101,9                   | 118,7          | 121,1                                    | 144,9  | 105,0                      | 110,7   | 98,3  | 101,8                         | 117,6             |
| 2008 Februar .....   | 103,0       | 114,4                                 | 103,4                   | 126,4          | 123,7                                    | 148,9  | 108,3                      | 111,8   | 97,7  | 102,8                         | 90,4              |
| 2008 März .....      | 102,4       | 116,1                                 | 101,0                   | 129,9          | 128,8                                    | 156,0  | 101,1                      | 111,6   | 97,4  | 100,0                         | 115,5             |
| 2008 April .....     | 103,1       | 115,2                                 | 101,5                   | 132,3          | 136,8                                    | 157,8  | 103,6                      | 112,1   | 97,5  | 101,8                         | 117,9             |
| 2008 Mai .....       | 102,4       | 114,9                                 | 102,5                   | 134,8          | 146,7                                    | 156,5  | 103,5                      | 111,9   | 96,4  | 97,2                          | 114,3             |
| 2008 Juni .....      | 103,2       | 116,4                                 | 100,4                   | 137,5          | 155,4                                    | 166,8  | 99,0                       | 112,7   | 97,7  | 102,5                         | 114,2             |
| 2008 Juli .....      | 104,9       | 117,2                                 | 101,7                   | 129,3          | 156,2                                    | 167,9  | 105,6                      | 112,7   | 99,3  | 101,5                         | 112,8             |
| 2008 August .....    | 104,0       | 115,6                                 | 101,5                   | 133,8          | 149,5                                    | 173,5  | 107,6                      | 114,1   | 97,0  | 99,0                          | 115,8             |
| 2008 September ..... | 104,3       | 116,6                                 | 100,9                   | 128,0          | 147,1                                    | 172,4  | 108,1                      | 113,8   | 98,9  | 97,3                          | 117,2             |
| 2008 Oktober .....   | 104,7       | 117,2                                 | 101,9                   | 123,3          | 134,2                                    | 176,7  | 105,4                      | 113,9   | 99,8  | 101,4                         | 115,2             |
| 2008 November .....  | 104,8       | 113,4                                 | 103,1                   | 113,8          | 123,3                                    | 174,6  | 107,9                      | 112,8   | 100,3   | 100,9                         | 119,2             |
| 2008 Dezember .....  | 104,6       | 113,3                                 | 99,2                    | 110,6          | 106,4                                    | 161,6  | 102,3                      | 112,5   | 101,9   | 104,3                         | 117,0             |
| 2009 Januar .....    | 103,5       | 110,4                                 | 101,8                   | 106,1          | 108,9                                    | 153,2  | 103,1                      | 110,6   | 100,3   | 102,1                         | 114,4             |
| 2009 Februar .....   | 104,4       | 111,0                                 | 102,4                   | 99,8           | 102,5                                    | 142,0  | 107,4                      | 112,4   | 100,3   | 106,0                         | 109,7             |
| 2009 März .....      | 102,9       | 109,5                                 | 102,1                   | 98,7           | 101,1                                    | 132,9  | 103,4                      | 108,7   | 100,3   | 102,3                         | 114,5             |
| 2009 April .....     | 100,9       | 107,7                                 | 104,3                   | 95,8           | 99,4                                     | 130,9  | 96,1                       | 107,2   | 100,4   | 101,0                         | 102,0             |
| 2009 Mai .....       | 100,5       | 107,2                                 | 97,3                    | 98,7           | 98,7                                     | 134,5  | 96,9                       | 106,1   | 99,8  | 99,3                          | 101,8             |
| 2009 Juni .....      | 100,4       | 108,0                                 | 102,8                   | 97,7           | 104,5                                    | 140,8  | 97,8                       | 105,1   | 98,8  | 100,5                         | 106,7             |
| 2009 Juli .....      | 102,1       | 107,6                                 | 100,3                   | 96,8           | 103,8                                    | 123,2  | 99,9                       | 104,0   | 101,8   | 101,0                         | 108,5             |
| 2009 August .....    | 100,3       | 106,8                                 | 99,8                    | 99,8           | 103,4                                    | 122,9  | 98,2                       | 103,5   | 98,8  | 100,4                         | 105,2             |
| 2009 September ..... | 100,5       | 107,8                                 | 101,2                   | 95,9           | 99,4                                     | 126,9  | 101,0                      | 103,2   | 98,2  | 102,9                         | 104,9             |
| 2009 Oktober .....   | 99,9        | 106,6                                 | 99,6                    | 99,8           | 104,4                                    | 120,5  | 96,9                       | 103,3   | 98,5  | 101,5                         | 105,7             |
| 2009 November .....  | 99,2        | 107,8                                 | 101,4                   | 101,9          | 105,3                                    | 118,2  | 96,0                       | 103,6   | 97,4  | 100,0                         | 107,4             |
| 2009 Dezember .....  | 100,1       | 108,0                                 | 94,8                    | 101,3          | 101,9                                    | 124,6  | 98,7                       | 104,7   | 97,6  | 101,5                         | 114,1             |
| 2010 Januar .....    | 102,3       | 107,1                                 | 104,2                   | 111,1          | 107,1                                    | 119,5  | 102,6                      | 105,4   | 98,8  | 105,9                         | 117,5             |
| 2010 Februar .....   | 102,5       | 107,9                                 | 101,1                   | 116,3          | 111,1                                    | 118,5  | 104,5                      | 105,1   | 99,3  | 103,0                         | 111,7             |
| 2010 März .....      | 102,3       | 108,8                                 | 104,5                   | 119,4          | 116,2                                    | 120,5  | 104,9                      | 105,5   | 99,3  | 101,4                         | 102,3             |
| 2010 April .....     | 102,8       | 109,1                                 | 100,3                   | 126,8          | 119,4                                    | 121,7  | 103,3                      | 106,9   | 99,7  | 99,8                          | 115,7             |
| 2010 Mai .....       | 103,4       | 109,3                                 | 103,1                   | 128,4          | 121,0                                    | 118,7  | 107,4                      | 107,3   | 99,5  | 98,0                          | 116,1             |
| 2010 Juni .....      | 104,3       | 110,5                                 | 106,3                   | 130,1          | 122,9                                    | 126,2  | 105,6                      | 108,4   | 100,8   | 101,1                         | 118,4             |
| 2010 Juli .....      | 104,8       | 111,5                                 | 104,3                   | 126,9          | 120,1                                    | 125,1  | 105,5                      | 108,3   | 101,9   | 101,9                         | 118,4             |
| 2010 August .....    | 103,4       | 112,9                                 | 105,9                   | 129,7          | 121,8                                    | 128,0  | 105,5                      | 109,3   | 98,8  | 99,7                          | 118,8             |
| 2010 September ..... | 103,5       | 114,7                                 | 108,9                   | 129,3          | 121,6                                    | 132,6  | 105,8                      | 110,9   | 98,6  | 101,1                         | 121,6             |
| 2010 Oktober .....   | 102,5       | 114,1                                 | 106,4                   | 125,7          | 112,5                                    | 133,6  | 104,7                      | 111,4   | 96,1  | 105,5                         | 125,1             |
| 2010 November .....  | 103,8       | 115,9                                 | 109,5                   | 127,1          | 125,5                                    | 134,5  | 102,3                      | 112,9   | 97,8  | 106,1                         | 131,6             |

**4.11 Index der Durchschnittswerte (Jahr 2005 = 100) nach Teilen des Internationalen Warenverzeichnisses für den Außenhandel (SITC - Rev. 4)<sup>\*)</sup>**

4.11.1 Ausfuhr

4.11.1.1 Insgesamt

| Jahr, Monat       | SITC - Teil |                                       |                         |                |  |  |                            |   |   |                               |                   |
|-------------------|-------------|---------------------------------------|-------------------------|----------------|--|--|----------------------------|---|---|-------------------------------|-------------------|
|                   | Insgesamt   | 0<br>Nahrungsmittel und lebende Tiere | 1<br>Getränke und Tabak | 2<br>Rohstoffe | 3<br>Mineral. Brennstoffe, Schmiermittel | 4<br>Tierische und pflanzliche Öle, Fette und Wachse | 5<br>Chemische Erzeugnisse | 6<br>Bearbeitete Waren nach Beschaffenheit gegliedert | 7<br>Maschinenbau- und elektrotechn. Erzeugnisse, Fahrzeuge | 8<br>Verschiedene Fertigwaren | 9<br>Andere Waren |
| 2011 Dezember ... | 104,8       | 117,0                                 | 107,7                   | 132,6          | 129,5                                    | 141,6  | 108,1                      | 114,3   | 97,1  | 106,5                         | 135,5             |
| Januar .....      | 107,9       | 118,1                                 | 108,4                   | 132,9          | 133,9                                    | 150,9  | 106,1                      | 114,2   | 101,5   | 108,2                         | 133,0             |
| Februar .....     | 107,5       | 120,9                                 | 110,9                   | 143,9          | 133,9                                    | 159,0  | 109,3                      | 114,0   | 101,3   | 102,2                         | 126,6             |
| März .....        | 107,4       | 122,0                                 | 109,5                   | 142,3          | 139,0                                    | 164,2  | 105,4                      | 116,4   | 100,7   | 106,0                         | 129,3             |
| April .....       | 108,0       | 122,5                                 | 110,0                   | 139,5          | 145,2                                    | 161,1  | 106,7                      | 115,6   | 102,2   | 104,0                         | 124,1             |
| Mai .....         | 107,5       | 120,2                                 | 109,5                   | 139,9          | 150,6                                    | 167,7  | 108,7                      | 114,9   | 100,7   | 103,9                         | 127,6             |
| Juni .....        | 107,4       | 121,6                                 | 111,1                   | 140,2          | 145,6                                    | 169,1  | 108,8                      | 116,1   | 100,5   | 103,6                         | 122,8             |
| Juli .....        | 107,8       | 122,1                                 | 114,2                   | 141,7          | 150,6                                    | 156,7  | 103,6                      | 116,1   | 102,1   | 105,6                         | 126,0             |
| August .....      | 108,1       | 120,9                                 | 112,9                   | 141,0          | 148,9                                    | 171,5  | 108,2                      | 115,2   | 101,2   | 104,8                         | 130,0             |
| September ..      | 108,2       | 121,8                                 | 113,5                   | 141,8          | 153,9                                    | 167,9  | 107,0                      | 116,6   | 100,6   | 105,2                         | 141,6             |
| Oktober .....     | 109,5       | 123,2                                 | 112,0                   | 134,3          | 150,7                                    | 165,5  | 107,0                      | 115,6   | 103,6   | 106,8                         | 132,4             |
| November ...      | 108,5       | 123,8                                 | 114,0                   | 128,2          | 149,8                                    | 164,4  | 105,7                      | 115,8   | 102,9   | 108,5                         | 121,9             |
| Dezember ...      | 110,1       | 123,8                                 | 114,1                   | 131,3          | 150,3                                    | 163,7  | 108,1                      | 116,7   | 103,8   | 110,2                         | 131,9             |

\*) Außenhandelsindizes und Außenhandelsvolumen nach SITC können über Genesis-Online abgerufen werden (Tabelle 51000-0056 monatlich bzw. Zeitreihe 51000BM904 monatlich).



4.11 Index der Durchschnittswerte (Jahr 2005 = 100) nach Teilen des Internationalen Warenverzeichnisses  
für den Außenhandel (SITC - Rev. 4)<sup>3)</sup>

4.11.1 Ausfuhr

4.11.1.2 EU-Länder

| Jahr, Monat | SITC - Teil   |                                       |                         |                |  |  |                            |   |   |                               |                   |       |
|-------------|---------------|---------------------------------------|-------------------------|----------------|--|--|----------------------------|---|---|-------------------------------|-------------------|-------|
|             | Insgesamt     | 0<br>Nahrungsmittel und lebende Tiere | 1<br>Getränke und Tabak | 2<br>Rohstoffe | 3<br>Mineral. Brennstoffe, Schmiermittel | 4<br>Tierische und pflanzliche Öle, Fette und Wachse | 5<br>Chemische Erzeugnisse | 6<br>Bearbeitete Waren nach Beschaffenheit gegliedert | 7<br>Maschinenbau- und elektrotechn. Erzeugnisse, Fahrzeuge | 8<br>Verschiedene Fertigwaren | 9<br>Andere Waren |       |
| 2005        | Januar .....  | 97,4                                  | 99,8                    | 96,0           | 102,7                                    | 81,5   | 103,1                      | 93,9  | 99,5  | 97,4                          | 101,1             | 103,4 |
|             | Februar ..... | 99,7                                  | 98,9                    | 100,2          | 103,2                                    | 83,6   | 93,0                       | 99,1  | 99,3  | 100,7                         | 101,4             | 101,5 |
|             | März .....    | 99,6                                  | 100,0                   | 102,1          | 102,0                                    | 91,6   | 101,7                      | 103,2   | 99,6  | 98,4                          | 102,6             | 99,1  |
|             | April .....   | 100,9                                 | 99,6                    | 100,1          | 102,8                                    | 92,7   | 103,9                      | 98,1  | 100,7   | 100,1                         | 103,8             | 101,1 |
|             | Mai .....     | 96,8                                  | 100,1                   | 100,1          | 101,4                                    | 89,6   | 99,6                       | 89,9  | 99,7  | 97,8                          | 95,4              | 102,1 |
|             | Juni .....    | 100,8                                 | 99,8                    | 102,4          | 100,7                                    | 98,8   | 99,8                       | 97,0  | 99,7  | 102,6                         | 100,4             | 100,5 |
|             | Juli .....    | 100,1                                 | 100,4                   | 98,1           | 95,6                                     | 102,9  | 96,3                       | 98,0  | 99,6  | 101,5                         | 97,5              | 101,9 |
|             | August .....  | 101,0                                 | 99,8                    | 98,6           | 94,4                                     | 108,2  | 96,5                       | 103,9   | 99,5  | 101,2                         | 98,8              | 103,2 |
|             | September ..  | 101,1                                 | 101,5                   | 99,1           | 96,1                                     | 115,1  | 104,9                      | 103,8   | 99,8  | 101,4                         | 98,1              | 94,8  |
|             | Oktober ..... | 100,3                                 | 100,4                   | 103,1          | 98,5                                     | 118,8  | 103,0                      | 100,6   | 100,3   | 99,9                          | 96,8              | 100,5 |
|             | November ...  | 101,0                                 | 100,3                   | 104,7          | 99,6                                     | 110,3  | 100,2                      | 106,8   | 101,0   | 98,7                          | 103,6             | 98,5  |
|             | Dezember ...  | 101,2                                 | 99,1                    | 95,6           | 102,7                                    | 118,3  | 105,3                      | 102,0   | 101,3   | 100,5                         | 101,4             | 97,4  |
| 2006        | Januar .....  | 100,0                                 | 100,5                   | 94,3           | 98,2                                     | 110,9  | 108,0                      | 97,5  | 101,0   | 98,1                          | 108,1             | 102,3 |
|             | Februar ..... | 101,6                                 | 101,2                   | 97,1           | 105,9                                    | 112,7  | 113,1                      | 100,2   | 101,5   | 100,3                         | 106,8             | 101,6 |
|             | März .....    | 101,3                                 | 100,9                   | 93,1           | 110,1                                    | 115,4  | 106,6                      | 102,5   | 102,0   | 99,9                          | 101,1             | 100,9 |
|             | April .....   | 101,1                                 | 101,8                   | 100,1          | 109,4                                    | 115,5  | 95,0                       | 100,5   | 102,8   | 99,1                          | 102,7             | 100,5 |
|             | Mai .....     | 100,1                                 | 100,8                   | 101,5          | 112,9                                    | 116,2  | 108,0                      | 97,1  | 103,3   | 98,4                          | 99,4              | 101,5 |
|             | Juni .....    | 103,5                                 | 102,1                   | 100,7          | 113,0                                    | 121,6  | 106,5                      | 115,0   | 105,7   | 99,0                          | 101,8             | 100,9 |
|             | Juli .....    | 100,4                                 | 101,9                   | 101,3          | 115,4                                    | 122,2  | 110,6                      | 98,7  | 105,3   | 96,3                          | 103,6             | 102,9 |
|             | August .....  | 102,2                                 | 100,9                   | 100,7          | 114,5                                    | 115,7  | 113,5                      | 101,0   | 106,2   | 98,9                          | 107,5             | 99,8  |
|             | September ..  | 102,4                                 | 102,8                   | 100,4          | 124,9                                    | 110,0  | 108,3                      | 102,7   | 106,6   | 99,9                          | 102,9             | 100,2 |
|             | Oktober ..... | 101,0                                 | 104,1                   | 99,9           | 119,4                                    | 109,5  | 111,6                      | 100,7   | 108,3   | 97,1                          | 101,1             | 101,1 |
|             | November ...  | 103,2                                 | 103,3                   | 102,6          | 121,7                                    | 106,0  | 116,1                      | 106,9   | 108,9   | 100,4                         | 102,1             | 97,0  |
|             | Dezember ...  | 103,4                                 | 103,9                   | 99,0           | 122,8                                    | 103,0  | 106,8                      | 105,9   | 108,2   | 99,4                          | 109,0             | 102,3 |
| 2007        | Januar .....  | 102,9                                 | 103,7                   | 105,9          | 129,5                                    | 101,2  | 107,9                      | 100,4   | 109,0   | 99,7                          | 106,0             | 107,6 |
|             | Februar ..... | 104,6                                 | 104,2                   | 108,0          | 120,4                                    | 102,1  | 139,0                      | 107,7   | 109,2   | 101,4                         | 103,5             | 111,2 |
|             | März .....    | 106,2                                 | 105,3                   | 102,4          | 135,8                                    | 107,1  | 114,9                      | 113,7   | 110,0   | 101,7                         | 104,7             | 112,3 |
|             | April .....   | 104,9                                 | 104,6                   | 102,8          | 135,0                                    | 104,3  | 122,6                      | 110,1   | 110,4   | 101,0                         | 99,3              | 111,6 |
|             | Mai .....     | 105,4                                 | 105,5                   | 106,4          | 136,6                                    | 106,4  | 120,3                      | 109,8   | 112,1   | 100,7                         | 104,0             | 110,2 |
|             | Juni .....    | 104,8                                 | 107,0                   | 110,8          | 136,0                                    | 109,3  | 113,6                      | 108,4   | 112,1   | 99,5                          | 104,0             | 111,3 |
|             | Juli .....    | 104,6                                 | 108,7                   | 104,5          | 127,6                                    | 109,2  | 127,0                      | 104,9   | 111,6   | 99,7                          | 106,8             | 110,5 |
|             | August .....  | 103,7                                 | 109,2                   | 108,4          | 122,2                                    | 107,2  | 126,1                      | 102,8   | 109,7   | 98,9                          | 106,8             | 111,8 |
|             | September ..  | 103,6                                 | 112,9                   | 107,7          | 120,2                                    | 111,3  | 128,5                      | 100,2   | 110,4   | 99,6                          | 105,6             | 110,8 |
|             | Oktober ..... | 105,4                                 | 113,7                   | 103,1          | 123,6                                    | 113,4  | 132,0                      | 109,1   | 111,4   | 99,6                          | 107,5             | 111,6 |
|             | November ...  | 104,4                                 | 114,2                   | 105,2          | 120,2                                    | 120,4  | 131,0                      | 103,6   | 111,2   | 99,0                          | 105,6             | 113,7 |
|             | Dezember ...  | 105,4                                 | 114,2                   | 109,1          | 118,7                                    | 120,4  | 134,5                      | 100,5   | 110,1   | 100,9                         | 111,6             | 112,6 |
| 2008        | Januar .....  | 105,1                                 | 115,0                   | 109,9          | 122,0                                    | 118,5  | 145,4                      | 108,8   | 110,0   | 98,4                          | 107,4             | 119,2 |
|             | Februar ..... | 106,0                                 | 114,7                   | 111,6          | 126,5                                    | 124,3  | 155,7                      | 113,4   | 111,3   | 98,1                          | 111,8             | 117,6 |
|             | März .....    | 103,7                                 | 116,5                   | 109,1          | 128,9                                    | 128,4  | 160,5                      | 100,9   | 110,9   | 97,6                          | 105,3             | 115,0 |
|             | April .....   | 105,1                                 | 115,8                   | 110,5          | 135,3                                    | 139,2  | 163,1                      | 107,2   | 112,0   | 97,8                          | 107,1             | 116,7 |
|             | Mai .....     | 104,0                                 | 115,2                   | 113,0          | 135,2                                    | 149,4  | 164,7                      | 106,4   | 111,5   | 95,9                          | 100,4             | 114,8 |
|             | Juni .....    | 105,3                                 | 116,6                   | 109,1          | 140,7                                    | 156,4  | 170,8                      | 99,4  | 113,2   | 98,0                          | 109,4             | 113,3 |
|             | Juli .....    | 107,9                                 | 117,8                   | 109,8          | 128,7                                    | 152,4  | 180,4                      | 110,9   | 113,1   | 100,0                         | 108,2             | 115,6 |
|             | August .....  | 106,0                                 | 115,6                   | 111,0          | 134,8                                    | 148,0  | 174,9                      | 111,8   | 113,9   | 96,5                          | 104,4             | 117,2 |
|             | September ..  | 107,0                                 | 116,5                   | 111,2          | 128,7                                    | 145,5  | 172,4                      | 111,2   | 113,8   | 99,7                          | 105,7             | 117,1 |
|             | Oktober ..... | 106,8                                 | 116,5                   | 111,6          | 121,9                                    | 136,4  | 175,0                      | 109,3   | 113,1   | 99,5                          | 109,3             | 115,6 |
|             | November ...  | 105,6                                 | 112,6                   | 112,0          | 114,7                                    | 123,9  | 173,3                      | 110,6   | 111,6   | 98,1                          | 109,8             | 119,2 |
|             | Dezember ...  | 103,9                                 | 113,1                   | 105,3          | 111,7                                    | 102,2  | 154,7                      | 99,2  | 110,0   | 99,0                          | 112,5             | 120,1 |
| 2009        | Januar .....  | 103,5                                 | 110,2                   | 112,6          | 103,8                                    | 108,2  | 154,1                      | 102,2   | 108,9   | 98,4                          | 109,2             | 115,8 |
|             | Februar ..... | 103,8                                 | 110,1                   | 113,5          | 97,4                                     | 100,8  | 143,5                      | 108,5   | 109,6   | 97,5                          | 110,4             | 110,0 |
|             | März .....    | 102,9                                 | 108,8                   | 111,2          | 97,5                                     | 98,3   | 135,8                      | 104,6   | 107,3   | 98,9                          | 107,8             | 113,0 |
|             | April .....   | 100,6                                 | 107,5                   | 111,1          | 94,6                                     | 98,0   | 135,0                      | 95,4  | 105,6   | 98,7                          | 106,3             | 100,7 |
|             | Mai .....     | 100,4                                 | 106,7                   | 110,9          | 97,8                                     | 96,8   | 137,6                      | 97,4  | 104,9   | 98,1                          | 104,3             | 101,2 |
|             | Juni .....    | 99,6                                  | 107,4                   | 109,0          | 97,9                                     | 103,3  | 137,7                      | 98,4  | 104,5   | 95,4                          | 104,9             | 106,5 |
|             | Juli .....    | 101,6                                 | 107,2                   | 107,1          | 96,8                                     | 101,5  | 122,6                      | 101,3   | 102,4   | 99,0                          | 106,0             | 107,6 |
|             | August .....  | 100,1                                 | 106,4                   | 107,2          | 103,6                                    | 104,4  | 120,7                      | 99,6  | 102,6   | 95,9                          | 105,3             | 103,6 |
|             | September ..  | 100,4                                 | 107,4                   | 108,3          | 100,2                                    | 98,2   | 126,8                      | 102,3   | 102,6   | 95,4                          | 108,2             | 108,9 |
|             | Oktober ..... | 100,5                                 | 105,8                   | 107,7          | 103,3                                    | 104,1  | 119,5                      | 97,5  | 102,7   | 97,1                          | 106,9             | 116,8 |
|             | November ...  | 98,7                                  | 107,2                   | 111,8          | 106,8                                    | 107,1  | 116,1                      | 97,2  | 103,0   | 94,1                          | 103,1             | 110,3 |
|             | Dezember ...  | 99,2                                  | 107,4                   | 101,0          | 101,2                                    | 102,3  | 124,2                      | 99,2  | 104,5   | 94,1                          | 103,3             | 113,4 |
| 2010        | Januar .....  | 102,5                                 | 106,6                   | 118,6          | 113,2                                    | 109,2  | 120,9                      | 103,9   | 104,8   | 96,6                          | 110,9             | 115,6 |
|             | Februar ..... | 103,0                                 | 106,7                   | 112,7          | 117,4                                    | 114,6  | 121,0                      | 108,5   | 104,6   | 96,4                          | 106,6             | 125,3 |
|             | März .....    | 103,0                                 | 107,9                   | 113,5          | 121,0                                    | 118,0  | 123,8                      | 112,2   | 104,2   | 96,3                          | 104,3             | 114,7 |
|             | April .....   | 102,7                                 | 108,2                   | 110,7          | 130,0                                    | 121,6  | 123,9                      | 107,3   | 106,0   | 96,6                          | 102,3             | 109,6 |
|             | Mai .....     | 102,9                                 | 108,1                   | 111,9          | 132,7                                    | 121,2  | 120,5                      | 110,9   | 106,9   | 96,1                          | 97,5              | 112,7 |
|             | Juni .....    | 103,0                                 | 108,8                   | 115,2          | 133,4                                    | 124,1  | 130,3                      | 108,1   | 107,4   | 96,3                          | 100,5             | 114,2 |
|             | Juli .....    | 103,8                                 | 110,4                   | 111,3          | 129,4                                    | 121,2  | 129,9                      | 109,0   | 107,4   | 97,0                          | 103,6             | 113,7 |
|             | August .....  | 102,8                                 | 111,9                   | 111,9          | 131,7                                    | 122,1  | 132,6                      | 109,9   | 108,6   | 93,8                          | 102,2             | 111,8 |
|             | September ..  | 102,5                                 | 113,4                   | 118,3          | 130,6                                    | 122,7  | 137,6                      | 110,1   | 109,8   | 93,1                          | 104,9             | 117,3 |
|             | Oktober ..... | 101,6                                 | 112,9                   | 114,1          | 131,0                                    | 111,2  | 138,2                      | 110,0   | 111,3   | 90,1                          | 109,4             | 119,6 |
|             | November ...  | 102,1                                 | 114,7                   | 119,5          | 133,8                                    | 128,0  | 136,0                      | 106,0   | 112,6   | 90,5                          | 109,9             | 128,9 |

4.11 Index der Durchschnittswerte (Jahr 2005 = 100) nach Teilen des Internationalen Warenverzeichnisses für den Außenhandel (SITC - Rev. 4)<sup>\*)</sup>

4.11.1 Ausfuhr

4.11.1.2 EU-Länder

| Jahr, Monat       | SITC - Teil |                                       |                         |                |  |  |                            |   |   |                               |                   |
|-------------------|-------------|---------------------------------------|-------------------------|----------------|--|--|----------------------------|---|---|-------------------------------|-------------------|
|                   | Insgesamt   | 0<br>Nahrungsmittel und lebende Tiere | 1<br>Getränke und Tabak | 2<br>Rohstoffe | 3<br>Mineral. Brennstoffe, Schmiermittel | 4<br>Tierische und pflanzliche Öle, Fette und Wachse | 5<br>Chemische Erzeugnisse | 6<br>Bearbeitete Waren nach Beschaffenheit gegliedert | 7<br>Maschinenbau- und elektrotechn. Erzeugnisse, Fahrzeuge | 8<br>Verschiedene Fertigwaren | 9<br>Andere Waren |
| 2011 Dezember ... | 103,0       | 115,8                                 | 115,8                   | 135,8          | 131,9                                    | 145,1  | 115,7                      | 113,1   | 89,0  | 108,7                         | 133,2             |
| Januar .....      | 108,2       | 117,0                                 | 121,4                   | 141,5          | 135,5                                    | 152,5  | 108,2                      | 113,6   | 97,9  | 111,3                         | 131,1             |
| Februar .....     | 107,9       | 119,8                                 | 125,1                   | 147,2          | 139,1                                    | 160,0  | 112,4                      | 113,7   | 98,0  | 102,4                         | 124,6             |
| März .....        | 108,5       | 120,3                                 | 121,5                   | 148,1          | 144,2                                    | 170,2  | 108,1                      | 115,8   | 97,5  | 113,6                         | 128,8             |
| April .....       | 108,8       | 121,5                                 | 121,5                   | 146,1          | 147,7                                    | 168,7  | 109,2                      | 114,9   | 99,3  | 108,4                         | 121,7             |
| Mai .....         | 108,4       | 119,9                                 | 119,6                   | 146,7          | 150,9                                    | 178,9  | 111,2                      | 115,0   | 97,6  | 108,7                         | 126,7             |
| Juni .....        | 108,0       | 120,8                                 | 120,0                   | 144,9          | 147,5                                    | 176,0  | 112,3                      | 116,0   | 96,8  | 106,5                         | 121,8             |
| Juli .....        | 108,5       | 120,7                                 | 122,8                   | 147,4          | 152,0                                    | 162,9  | 104,2                      | 115,9   | 98,9  | 111,9                         | 122,7             |
| August .....      | 108,3       | 119,9                                 | 119,6                   | 146,9          | 151,0                                    | 173,4  | 110,0                      | 114,5   | 97,4  | 109,4                         | 123,3             |
| September ..      | 108,7       | 119,8                                 | 123,8                   | 143,5          | 156,4                                    | 169,4  | 110,5                      | 115,1   | 96,8  | 110,5                         | 134,3             |
| Oktober .....     | 110,7       | 121,1                                 | 118,0                   | 139,8          | 155,1                                    | 164,8  | 109,0                      | 114,1   | 101,1   | 114,3                         | 129,3             |
| November ...      | 109,6       | 122,9                                 | 123,2                   | 137,3          | 153,9                                    | 163,9  | 108,8                      | 114,2   | 98,9  | 113,3                         | 134,5             |
| Dezember ...      | 110,4       | 122,1                                 | 118,7                   | 132,7          | 155,1                                    | 163,1  | 108,5                      | 115,1   | 100,6   | 113,8                         | 126,9             |

\*) Außenhandelsindizes und Außenhandelsvolumen nach SITC können über Genesis-Online abgerufen werden (Tabelle 51000-0056 monatlich bzw. Zeitreihe 51000BM904 monatlich).

4.11 Index der Durchschnittswerte (Jahr 2005 = 100) nach Teilen des Internationalen Warenverzeichnisses für den Außenhandel (SITC - Rev. 4)<sup>3)</sup>

4.11.1 Ausfuhr

4.11.1.3 Drittländer

| Jahr, Monat | SITC - Teil     |                                       |                         |                |  |  |                            |   |   |                               |                   |       |
|-------------|-----------------|---------------------------------------|-------------------------|----------------|--|--|----------------------------|---|---|-------------------------------|-------------------|-------|
|             | Insgesamt       | 0<br>Nahrungsmittel und lebende Tiere | 1<br>Getränke und Tabak | 2<br>Rohstoffe | 3<br>Mineral. Brennstoffe, Schmiermittel | 4<br>Tierische und pflanzliche Öle, Fette und Wachse | 5<br>Chemische Erzeugnisse | 6<br>Bearbeitete Waren nach Beschaffenheit gegliedert | 7<br>Maschinenbau- und elektrotechn. Erzeugnisse, Fahrzeuge | 8<br>Verschiedene Fertigwaren | 9<br>Andere Waren |       |
| 2005        | Januar .....    | 99,7                                  | 98,9                    | 98,6           | 94,6                                     | 77,5   | 102,6                      | 101,3   | 96,7  | 100,6                         | 99,7              | 94,8  |
|             | Februar .....   | 98,4                                  | 99,6                    | 101,9          | 97,0                                     | 80,3   | 99,2                       | 101,5   | 97,3  | 98,5                          | 99,8              | 82,6  |
|             | März .....      | 98,5                                  | 98,2                    | 103,4          | 96,9                                     | 85,8   | 99,8                       | 97,7  | 97,6  | 98,9                          | 100,9             | 102,4 |
|             | April .....     | 101,1                                 | 98,8                    | 98,2           | 101,2                                    | 98,1   | 96,8                       | 99,4  | 99,4  | 101,8                         | 104,1             | 86,5  |
|             | Mai .....       | 97,5                                  | 98,7                    | 97,9           | 97,6                                     | 92,9   | 95,9                       | 96,8  | 98,8  | 99,5                          | 94,4              | 55,8  |
|             | Juni .....      | 100,0                                 | 99,4                    | 97,0           | 101,3                                    | 97,5   | 93,8                       | 98,6  | 99,8  | 99,1                          | 101,2             | 140,5 |
|             | Juli .....      | 100,0                                 | 98,7                    | 103,0          | 99,9                                     | 100,5  | 93,0                       | 99,8  | 100,9   | 100,2                         | 99,1              | 85,5  |
|             | August .....    | 101,7                                 | 101,4                   | 95,0           | 99,6                                     | 107,4  | 103,7                      | 102,5   | 101,2   | 101,6                         | 98,8              | 119,4 |
|             | September ..... | 100,4                                 | 102,4                   | 103,1          | 101,0                                    | 116,2  | 103,0                      | 101,9   | 99,7  | 99,7                          | 100,1             | 105,0 |
|             | Oktober .....   | 101,3                                 | 100,0                   | 96,7           | 101,5                                    | 117,6  | 104,6                      | 103,3   | 102,4   | 99,9                          | 101,0             | 123,0 |
|             | November ...    | 100,6                                 | 101,7                   | 106,6          | 104,0                                    | 117,3  | 101,8                      | 94,4  | 102,4   | 101,0                         | 100,2             | 97,8  |
|             | Dezember ...    | 100,4                                 | 101,4                   | 99,5           | 105,0                                    | 107,6  | 106,2                      | 102,7   | 103,5   | 99,2                          | 100,8             | 93,7  |
| 2006        | Januar .....    | 101,5                                 | 101,8                   | 102,7          | 96,4                                     | 120,3  | 100,0                      | 103,1   | 103,5   | 100,2                         | 101,8             | 103,8 |
|             | Februar .....   | 99,4                                  | 101,7                   | 95,1           | 108,0                                    | 118,4  | 97,7                       | 105,6   | 103,1   | 96,0                          | 103,3             | 100,7 |
|             | März .....      | 99,7                                  | 100,7                   | 97,4           | 108,4                                    | 111,9  | 95,3                       | 100,7   | 104,5   | 98,1                          | 99,8              | 103,5 |
|             | April .....     | 99,4                                  | 103,3                   | 103,3          | 101,1                                    | 126,5  | 105,9                      | 108,0   | 105,1   | 95,2                          | 101,4             | 104,9 |
|             | Mai .....       | 98,1                                  | 101,9                   | 94,2           | 106,6                                    | 128,6  | 92,0                       | 94,1  | 106,8   | 96,2                          | 99,7              | 97,2  |
|             | Juni .....      | 100,6                                 | 101,1                   | 102,2          | 110,2                                    | 139,4  | 92,9                       | 102,7   | 107,0   | 98,1                          | 96,6              | 104,7 |
|             | Juli .....      | 97,9                                  | 102,9                   | 97,9           | 104,5                                    | 128,2  | 93,6                       | 96,8  | 106,9   | 95,6                          | 98,8              | 99,9  |
|             | August .....    | 99,8                                  | 103,6                   | 95,4           | 112,7                                    | 127,5  | 111,6                      | 102,3   | 105,5   | 97,4                          | 97,7              | 97,5  |
|             | September ..    | 99,0                                  | 100,2                   | 97,1           | 109,9                                    | 132,4  | 101,1                      | 104,8   | 106,4   | 95,4                          | 99,4              | 92,7  |
|             | Oktober .....   | 99,6                                  | 102,5                   | 91,6           | 114,0                                    | 111,7  | 104,9                      | 103,1   | 108,4   | 96,9                          | 97,7              | 97,1  |
|             | November ...    | 97,9                                  | 102,9                   | 101,0          | 115,0                                    | 109,0  | 108,9                      | 100,2   | 110,2   | 94,7                          | 96,8              | 97,5  |
|             | Dezember ...    | 99,8                                  | 106,2                   | 93             | 110,9                                    | 109,8  | 103,6                      | 100,3   | 110,6   | 97,5                          | 99                | 95,3  |
| 2007        | Januar .....    | 99,8                                  | 103,5                   | 99,7           | 115,0                                    | 108,6  | 110,0                      | 99,2  | 110,0   | 98,5                          | 92,4              | 106,0 |
|             | Februar .....   | 101,1                                 | 104,2                   | 88,9           | 119,3                                    | 110,4  | 88,2                       | 101,6   | 110,0   | 99,4                          | 97,5              | 102,5 |
|             | März .....      | 100,7                                 | 103,9                   | 101,2          | 117,8                                    | 111,3  | 103,5                      | 98,0  | 109,4   | 99,8                          | 95,3              | 105,6 |
|             | April .....     | 101,9                                 | 102,3                   | 91,2           | 119,3                                    | 116,5  | 101,6                      | 100,2   | 112,5   | 100,5                         | 96,2              | 108,4 |
|             | Mai .....       | 100,6                                 | 103,5                   | 96,9           | 122,6                                    | 116,9  | 103,4                      | 101,5   | 110,6   | 98,8                          | 93,1              | 104,3 |
|             | Juni .....      | 101,0                                 | 106,6                   | 95,5           | 119,3                                    | 118,2  | 95,7                       | 100,4   | 111,4   | 98,9                          | 96,6              | 108,3 |
|             | Juli .....      | 100,0                                 | 107,3                   | 99,0           | 124,7                                    | 120,3  | 104,0                      | 94,4  | 112,1   | 98,5                          | 96,1              | 104,8 |
|             | August .....    | 99,2                                  | 110,4                   | 92,3           | 119,6                                    | 115,9  | 106,9                      | 101,3   | 111,3   | 96,0                          | 94,5              | 107,6 |
|             | September ..    | 99,6                                  | 109,5                   | 95,4           | 120,6                                    | 123,8  | 97,2                       | 98,2  | 112,5   | 97,8                          | 92,3              | 106,0 |
|             | Oktober .....   | 99,4                                  | 112,7                   | 96,8           | 119,3                                    | 119,4  | 103,8                      | 96,2  | 111,2   | 97,5                          | 95,4              | 108,4 |
|             | November ...    | 99,9                                  | 112,4                   | 94,6           | 113,5                                    | 122,5  | 118,4                      | 98,0  | 112,9   | 98,3                          | 91,3              | 108,4 |
|             | Dezember ...    | 100,3                                 | 112,1                   | 90,8           | 115,2                                    | 124,6  | 124,3                      | 100,1   | 113,5   | 98,4                          | 90,2              | 104,5 |
| 2008        | Januar .....    | 100,3                                 | 109,8                   | 89,4           | 111,3                                    | 128,0  | 142,2                      | 99,1  | 112,4   | 98,1                          | 93,1              | 112,6 |
|             | Februar .....   | 98,1                                  | 113,0                   | 91,5           | 126,2                                    | 121,6  | 120,2                      | 100,3   | 113,2   | 97,1                          | 90,0              | 62,2  |
|             | März .....      | 100,3                                 | 114,0                   | 87,0           | 132,3                                    | 130,0  | 128,0                      | 101,3   | 113,3   | 97,2                          | 91,3              | 117,3 |
|             | April .....     | 99,9                                  | 113,0                   | 88,0           | 125,7                                    | 128,8  | 132,0                      | 97,8  | 112,3   | 97,1                          | 93,9              | 121,1 |
|             | Mai .....       | 99,9                                  | 113,6                   | 85,2           | 133,6                                    | 135,8  | 118,3                      | 98,9  | 112,9   | 97,1                          | 92,3              | 112,8 |
|             | Juni .....      | 99,9                                  | 115,0                   | 84,7           | 129,6                                    | 151,3  | 149,1                      | 98,3  | 111,6   | 97,3                          | 92,2              | 117,3 |
|             | Juli .....      | 100,4                                 | 114,2                   | 85,5           | 130,9                                    | 170,8  | 134,0                      | 97,3  | 111,9   | 98,4                          | 92,0              | 106,7 |
|             | August .....    | 101,0                                 | 115,5                   | 83,2           | 131,3                                    | 154,3  | 167,8                      | 102,0   | 114,6   | 97,7                          | 90,9              | 112,5 |
|             | September ..    | 100,2                                 | 117,1                   | 84,3           | 126,2                                    | 152,4  | 172,4                      | 103,1   | 113,7   | 97,9                          | 85,4              | 117,6 |
|             | Oktober .....   | 101,5                                 | 120,1                   | 86,7           | 127,6                                    | 127,3  | 182,1                      | 99,0  | 115,5   | 100,1                         | 89,1              | 114,0 |
|             | November ...    | 103,5                                 | 116,8                   | 87,7           | 111,6                                    | 121,8  | 179,6                      | 103,2   | 115,4   | 103,2                         | 87,9              | 118,9 |
|             | Dezember ...    | 105,7                                 | 114,3                   | 86,9           | 108,1                                    | 117,9  | 190,6                      | 107,4   | 117,3   | 105,1                         | 92,9              | 109,4 |
| 2009        | Januar .....    | 103,4                                 | 111,3                   | 82,9           | 112,6                                    | 110,5  | 150,0                      | 104,9   | 114,7   | 102,9                         | 90,3              | 110,8 |
|             | Februar .....   | 105,4                                 | 115,1                   | 84,4           | 106,0                                    | 107,2  | 135,0                      | 105,5   | 118,8   | 104,0                         | 98,8              | 108,8 |
|             | März .....      | 102,7                                 | 112,4                   | 86,7           | 101,1                                    | 111,6  | 124,1                      | 101,5   | 111,6   | 102,4                         | 93,6              | 118,1 |
|             | April .....     | 101,4                                 | 108,8                   | 91,2           | 98,5                                     | 105,7  | 117,1                      | 97,0  | 110,7   | 102,7                         | 92,4              | 106,5 |
|             | Mai .....       | 100,6                                 | 109,8                   | 75,8           | 100,4                                    | 106,7  | 125,0                      | 96,1  | 108,6   | 102,2                         | 91,4              | 103,2 |
|             | Juni .....      | 101,8                                 | 110,3                   | 88,5           | 97,1                                     | 109,0  | 146,2                      | 96,9  | 106,5   | 103,4                         | 93,5              | 107,2 |
|             | Juli .....      | 102,8                                 | 109,2                   | 89,4           | 96,8                                     | 108,9  | 125,3                      | 97,7  | 106,6   | 105,0                         | 94,2              | 111,4 |
|             | August .....    | 100,5                                 | 108,9                   | 86,4           | 93,6                                     | 100,3  | 130,0                      | 96,2  | 105,3   | 102,3                         | 93,1              | 109,9 |
|             | September ..    | 100,7                                 | 109,9                   | 88,2           | 87,2                                     | 104,5  | 127,0                      | 98,7  | 104,3   | 102,2                         | 92,8              | 93,0  |
|             | Oktober .....   | 98,9                                  | 110,3                   | 85,8           | 92,1                                     | 105,0  | 124,6                      | 95,8  | 104,6   | 100,5                         | 92,4              | 83,5  |
|             | November ...    | 99,8                                  | 110,7                   | 85,0           | 92,8                                     | 101,8  | 125,4                      | 94,2  | 104,7   | 101,4                         | 94,8              | 100,6 |
|             | Dezember ...    | 101,4                                 | 110,7                   | 82,6           | 101,5                                    | 100,9  | 125,5                      | 97,9  | 105,0   | 101,6                         | 98,6              | 116,0 |
| 2010        | Januar .....    | 102,1                                 | 109,5                   | 84,2           | 106,7                                    | 101,9  | 115,4                      | 100,6   | 106,6   | 101,8                         | 97,4              | 122,3 |
|             | Februar .....   | 101,7                                 | 113,1                   | 84,3           | 113,9                                    | 102,4  | 110,0                      | 98,2  | 106,2   | 102,8                         | 97,1              | 86,2  |
|             | März .....      | 101,4                                 | 112,9                   | 90,6           | 116,0                                    | 111,4  | 111,8                      | 95,0  | 108,0   | 102,7                         | 96,9              | 82,2  |
|             | April .....     | 103,0                                 | 112,6                   | 85,3           | 119,9                                    | 112,3  | 112,5                      | 97,6  | 108,6   | 103,4                         | 96,0              | 133,3 |
|             | Mai .....       | 104,1                                 | 114,9                   | 88,3           | 118,0                                    | 120,1  | 112,2                      | 102,1   | 107,9   | 103,5                         | 98,9              | 127,1 |
|             | Juni .....      | 106,4                                 | 117,5                   | 91,1           | 123,1                                    | 118,6  | 114,5                      | 101,9   | 110,5   | 106,1                         | 102,0             | 133,6 |
|             | Juli .....      | 106,3                                 | 115,9                   | 91,9           | 121,5                                    | 116,5  | 112,2                      | 100,6   | 110,1   | 107,0                         | 99,5              | 129,3 |
|             | August .....    | 104,1                                 | 117,4                   | 94,7           | 125,1                                    | 120,5  | 110,8                      | 99,8  | 110,5   | 103,8                         | 95,8              | 134,7 |
|             | September ..    | 105,0                                 | 119,4                   | 94,5           | 126,1                                    | 117,9  | 119,8                      | 99,7  | 113,1   | 105,0                         | 95,4              | 133,1 |
|             | Oktober .....   | 103,9                                 | 118,6                   | 92,9           | 114,4                                    | 117,1  | 120,3                      | 96,9  | 111,4   | 103,4                         | 99,3              | 139,4 |
|             | November ...    | 106,2                                 | 120,2                   | 94,3           | 113,5                                    | 117,8  | 131,1                      | 97,2  | 113,6   | 106,5                         | 100,6             | 139,2 |

**4.11 Index der Durchschnittswerte (Jahr 2005 = 100) nach Teilen des Internationalen Warenverzeichnisses für den Außenhandel (SITC - Rev. 4)<sup>\*)</sup>**

4.11.1 Ausfuhr

4.11.1.3 Drittländer

| Jahr, Monat       | SITC - Teil |                                       |                         |                |  |  |                            |   |   |                               |                   |
|-------------------|-------------|---------------------------------------|-------------------------|----------------|--|--|----------------------------|---|---|-------------------------------|-------------------|
|                   | Insgesamt   | 0<br>Nahrungsmittel und lebende Tiere | 1<br>Getränke und Tabak | 2<br>Rohstoffe | 3<br>Mineral. Brennstoffe, Schmiermittel | 4<br>Tierische und pflanzliche Öle, Fette und Wachse | 5<br>Chemische Erzeugnisse | 6<br>Bearbeitete Waren nach Beschaffenheit gegliedert | 7<br>Maschinenbau- und elektrotechn. Erzeugnisse, Fahrzeuge | 8<br>Verschiedene Fertigwaren | 9<br>Andere Waren |
| 2011 Dezember ... | 107,5       | 122,2                                 | 93,1                    | 125,1          | 122,2                                    | 132,1  | 97,4                       | 116,4   | 107,1   | 103,3                         | 141,3             |
| Januar .....      | 107,5       | 122,6                                 | 90,6                    | 116,5          | 129,3                                    | 145,8  | 103,1                      | 115,4   | 105,8   | 103,5                         | 146,4             |
| Februar .....     | 107,1       | 125,1                                 | 92,6                    | 136,6          | 119,6                                    | 156,5  | 104,8                      | 114,5   | 105,0   | 102,0                         | 139,3             |
| März .....        | 105,8       | 127,7                                 | 93,1                    | 130,8          | 123,8                                    | 152,3  | 101,6                      | 117,5   | 104,1   | 96,4                          | 131,5             |
| April .....       | 106,8       | 126,3                                 | 94,2                    | 125,1          | 136,9                                    | 133,7  | 103,0                      | 117,0   | 105,3   | 98,2                          | 139,2             |
| Mai .....         | 106,3       | 121,0                                 | 94,7                    | 126,3          | 149,9                                    | 125,5  | 105,1                      | 114,7   | 104,1   | 98,0                          | 132,1             |
| Juni .....        | 106,5       | 125,4                                 | 96,6                    | 129,6          | 138,6                                    | 152,9  | 103,3                      | 116,4   | 104,7   | 99,7                          | 129,6             |
| Juli .....        | 107,0       | 127,0                                 | 102,0                   | 130,8          | 146,4                                    | 139,6  | 102,7                      | 116,5   | 105,2   | 98,3                          | 143,7             |
| August .....      | 107,9       | 124,4                                 | 102,3                   | 130,7          | 142,3                                    | 167,2  | 105,9                      | 116,4   | 105,0   | 99,2                          | 162,7             |
| September ..      | 107,7       | 128,5                                 | 100,1                   | 138,1          | 144,7                                    | 162,3  | 101,9                      | 119,4   | 104,7   | 98,2                          | 175,3             |
| Oktober .....     | 107,9       | 130,9                                 | 102,6                   | 123,1          | 137,0                                    | 167,6  | 104,2                      | 118,4   | 106,1   | 97,3                          | 147,6             |
| November ...      | 106,9       | 127,1                                 | 100,6                   | 112,1          | 135,8                                    | 165,9  | 101,5                      | 118,9   | 107,1   | 102,0                         | 87,6              |
| Dezember ...      | 109,8       | 130,6                                 | 106,0                   | 128,2          | 134,8                                    | 165,6  | 107,5                      | 119,1   | 106,6   | 105,9                         | 156,0             |

<sup>\*)</sup> Außenhandelsindizes und Außenhandelsvolumen nach SITC können über Genesis-Online abgerufen werden (Tabelle 51000-0056 monatlich bzw. Zeitreihe 51000BM904 monatlich).

4.11 Index der Durchschnittswerte (Jahr 2005 = 100) nach Teilen des Internationalen Warenverzeichnisses für den Außenhandel (SITC - Rev. 4)<sup>3)</sup>

4.11.2 Einfuhr

4.11.2.1 Insgesamt

| Jahr, Monat        | SITC - Teil |                                       |                         |                |  |  |                            |   |   |                               |                   |
|--------------------|-------------|---------------------------------------|-------------------------|----------------|--|--|----------------------------|---|---|-------------------------------|-------------------|
|                    | Insgesamt   | 0<br>Nahrungsmittel und lebende Tiere | 1<br>Getränke und Tabak | 2<br>Rohstoffe | 3<br>Mineral. Brennstoffe, Schmiermittel | 4<br>Tierische und pflanzliche Öle, Fette und Wachse | 5<br>Chemische Erzeugnisse | 6<br>Bearbeitete Waren nach Beschaffenheit gegliedert | 7<br>Maschinenbau- und elektrotechn. Erzeugnisse, Fahrzeuge | 8<br>Verschiedene Fertigwaren | 9<br>Andere Waren |
| 2005 Januar .....  | 96,0        | 96,7                                  | 99,0                    | 94,7           | 78,4                                     | 98,8   | 99,9                       | 97,5  | 98,8  | 100,5                         | 100,3             |
| 2005 Februar ..... | 97,5        | 99,7                                  | 99,0                    | 94,3           | 83,0                                     | 99,3   | 104,3                      | 97,9  | 98,7  | 101,4                         | 99,2              |
| 2005 März .....    | 98,1        | 102,4                                 | 101,7                   | 92,6           | 87,5                                     | 96,7   | 99,6                       | 99,4  | 99,2  | 102,6                         | 99,5              |
| 2005 April .....   | 98,5        | 100,2                                 | 99,8                    | 99,3           | 93,6                                     | 98,0   | 102,8                      | 100,1   | 97,7  | 97,6                          | 100,1             |
| 2005 Mai .....     | 98,2        | 99,7                                  | 97,9                    | 102,1          | 93,2                                     | 98,9   | 99,1                       | 99,7  | 99,1  | 95,6                          | 99,9              |
| 2005 Juni .....    | 99,9        | 100,5                                 | 103,4                   | 98,5           | 94,1                                     | 99,0   | 98,8                       | 100,4   | 101,7   | 101,2                         | 98,2              |
| 2005 Juli .....    | 102,5       | 98,9                                  | 98,6                    | 99,8           | 105,2                                    | 102,1  | 110,7                      | 99,8  | 101,4   | 101,8                         | 101,2             |
| 2005 August .....  | 99,6        | 98,3                                  | 96,0                    | 101,1          | 108,1                                    | 102,7  | 90,6                       | 99,8  | 101,4   | 96,0                          | 99,2              |
| 2005 September ..  | 102,3       | 100,3                                 | 100,6                   | 101,8          | 116,8                                    | 98,7   | 99,7                       | 100,5   | 101,2   | 98,8                          | 99,9              |
| 2005 Oktober ..... | 102,3       | 100,7                                 | 98,9                    | 103,6          | 116,2                                    | 99,0   | 99,5                       | 101,0   | 101,0   | 99,7                          | 100,8             |
| 2005 November ...  | 100,5       | 100,7                                 | 101,6                   | 104,2          | 113,9                                    | 102,6  | 95,3                       | 101,0   | 98,1  | 100,3                         | 100,6             |
| 2005 Dezember ...  | 103,3       | 101,7                                 | 103,1                   | 105,7          | 113,2                                    | 103,2  | 99,8                       | 102,5   | 101,6   | 105,2                         | 101,5             |
| 2006 Januar .....  | 103,1       | 101,4                                 | 102,6                   | 109,4          | 107,0                                    | 102,0  | 103,7                      | 101,9   | 101,6   | 104,5                         | 101,9             |
| 2006 Februar ..... | 102,4       | 102,9                                 | 102,1                   | 110,9          | 110,7                                    | 102,9  | 104,7                      | 103,0   | 98,6  | 99,7                          | 104,0             |
| 2006 März .....    | 101,7       | 103,3                                 | 102,8                   | 107,9          | 110,9                                    | 102,6  | 92,5                       | 104,0   | 100,1   | 103,4                         | 100,7             |
| 2006 April .....   | 103,1       | 103,5                                 | 101,6                   | 112,3          | 115,2                                    | 102,4  | 102,6                      | 104,8   | 98,9  | 101,7                         | 101,2             |
| 2006 Mai .....     | 103,0       | 104,2                                 | 102,9                   | 111,5          | 118,8                                    | 102,3  | 100,2                      | 107,2   | 97,6  | 101,6                         | 101,6             |
| 2006 Juni .....    | 103,3       | 103,7                                 | 97,0                    | 120,9          | 119,3                                    | 102,2  | 100,3                      | 106,9   | 98,3  | 103,2                         | 101,0             |
| 2006 Juli .....    | 104,6       | 102,8                                 | 99,6                    | 120,8          | 119,1                                    | 102,9  | 97,5                       | 110,2   | 99,9  | 105,5                         | 101,1             |
| 2006 August .....  | 105,2       | 103,5                                 | 101,2                   | 120,2          | 122,1                                    | 103,6  | 99,1                       | 110,5   | 100,2   | 104,6                         | 100,1             |
| 2006 September ... | 105,5       | 102,6                                 | 100,8                   | 125,2          | 121,8                                    | 105,3  | 102,9                      | 111,9   | 100,4   | 101,5                         | 101,4             |
| 2006 Oktober ..... | 103,2       | 102,4                                 | 100,4                   | 124,7          | 111,5                                    | 102,0  | 100,8                      | 111,5   | 99,0  | 99,8                          | 100,4             |
| 2006 November ...  | 103,0       | 102,8                                 | 100,7                   | 127,9          | 107,6                                    | 104,1  | 100,2                      | 114,2   | 97,9  | 102,8                         | 101,2             |
| 2006 Dezember ...  | 105,8       | 104,5                                 | 102,2                   | 122,9          | 108,5                                    | 102,7  | 102,9                      | 115,8   | 102,3   | 107,5                         | 99,8              |
| 2007 Januar .....  | 104,7       | 104,4                                 | 98,9                    | 117,4          | 108,9                                    | 104,6  | 101,6                      | 114,0   | 100,5   | 102,1                         | 108,6             |
| 2007 Februar ..... | 103,9       | 104,6                                 | 95,7                    | 121,2          | 104,6                                    | 103,1  | 99,3                       | 113,0   | 100,2   | 103,0                         | 109,4             |
| 2007 März .....    | 105,2       | 104,6                                 | 101,8                   | 121,0          | 106,5                                    | 109,9  | 102,7                      | 114,2   | 101,4   | 101,8                         | 112,6             |
| 2007 April .....   | 104,0       | 105,2                                 | 101,3                   | 123,1          | 108,7                                    | 105,9  | 95,2                       | 114,9   | 100,0   | 101,3                         | 112,0             |
| 2007 Mai .....     | 106,1       | 105,6                                 | 96,7                    | 126,9          | 112,2                                    | 109,8  | 106,0                      | 117,3   | 99,5  | 100,9                         | 112,0             |
| 2007 Juni .....    | 107,0       | 105,7                                 | 96,9                    | 129,5          | 112,3                                    | 111,8  | 103,9                      | 117,9   | 102,2   | 102,0                         | 111,0             |
| 2007 Juli .....    | 106,5       | 107,5                                 | 97,3                    | 130,3          | 116,4                                    | 111,4  | 100,6                      | 118,1   | 100,8   | 101,5                         | 111,4             |
| 2007 August .....  | 104,2       | 107,3                                 | 100,8                   | 129,6          | 118,6                                    | 116,2  | 101,6                      | 115,5   | 96,0  | 98,2                          | 111,3             |
| 2007 September ... | 105,7       | 109,6                                 | 96,9                    | 127,3          | 116,2                                    | 118,1  | 103,7                      | 116,2   | 100,3   | 97,2                          | 112,0             |
| 2007 Oktober ..... | 104,6       | 110,6                                 | 104,7                   | 127,0          | 119,9                                    | 122,6  | 98,0                       | 114,5   | 98,6  | 97,6                          | 110,6             |
| 2007 November ...  | 105,3       | 110,7                                 | 101,7                   | 123,6          | 123,6                                    | 125,6  | 98,3                       | 114,5   | 98,2  | 100,5                         | 112,6             |
| 2007 Dezember ...  | 107,7       | 112,4                                 | 99,4                    | 122,0          | 131,4                                    | 129,7  | 100,7                      | 114,2   | 99,4  | 103,3                         | 112,4             |
| 2008 Januar .....  | 105,1       | 112,0                                 | 102,7                   | 129,9          | 132,2                                    | 134,1  | 91,3                       | 111,6   | 97,9  | 99,4                          | 116,7             |
| 2008 Februar ..... | 107,1       | 113,3                                 | 98,1                    | 125,2          | 138,6                                    | 144,1  | 97,8                       | 113,4   | 98,5  | 101,6                         | 117,9             |
| 2008 März .....    | 107,0       | 113,5                                 | 101,3                   | 123,6          | 140,5                                    | 143,8  | 95,4                       | 114,5   | 97,9  | 103,3                         | 115,4             |
| 2008 April .....   | 109,2       | 114,4                                 | 106,6                   | 132,3          | 147,7                                    | 147,3  | 106,0                      | 114,7   | 98,2  | 98,4                          | 117,4             |
| 2008 Mai .....     | 107,7       | 112,9                                 | 101,2                   | 135,5          | 152,3                                    | 149,8  | 98,8                       | 115,7   | 95,8  | 95,3                          | 118,9             |
| 2008 Juni .....    | 110,2       | 114,3                                 | 99,2                    | 136,5          | 167,5                                    | 156,6  | 96,3                       | 117,6   | 98,3  | 100,3                         | 117,4             |
| 2008 Juli .....    | 112,1       | 114,4                                 | 100,7                   | 138,6          | 173,1                                    | 154,2  | 104,3                      | 117,5   | 97,5  | 100,1                         | 118,2             |
| 2008 August .....  | 112,4       | 114,4                                 | 101,7                   | 138,0          | 180,2                                    | 158,4  | 104,2                      | 117,1   | 97,4  | 97,4                          | 116,9             |
| 2008 September ... | 110,6       | 113,5                                 | 104,1                   | 141,0          | 167,9                                    | 158,1  | 99,6                       | 116,8   | 98,1  | 99,1                          | 117,8             |
| 2008 Oktober ..... | 106,4       | 113,6                                 | 99,3                    | 135,4          | 160,3                                    | 166,2  | 80,2                       | 115,3   | 97,4  | 102,0                         | 121,7             |
| 2008 November ...  | 109,1       | 115,9                                 | 103,9                   | 127,4          | 142,1                                    | 177,4  | 98,0                       | 115,7   | 98,9  | 105,9                         | 121,7             |
| 2008 Dezember ...  | 108,8       | 114,3                                 | 98,9                    | 131,6          | 127,5                                    | 153,6  | 100,4                      | 113,4   | 100,9   | 107,7                         | 119,8             |
| 2009 Januar .....  | 103,4       | 112,3                                 | 102,6                   | 120,9          | 111,1                                    | 138,1  | 98,1                       | 109,9   | 96,1  | 104,5                         | 113,3             |
| 2009 Februar ..... | 103,2       | 112,3                                 | 111,1                   | 110,6          | 107,4                                    | 124,8  | 96,9                       | 108,8   | 96,9  | 107,2                         | 123,9             |
| 2009 März .....    | 101,9       | 112,7                                 | 104,2                   | 113,9          | 104,6                                    | 120,2  | 89,5                       | 107,0   | 97,4  | 106,5                         | 130,1             |
| 2009 April .....   | 99,8        | 110,9                                 | 106,1                   | 113,4          | 103,4                                    | 121,2  | 89,5                       | 104,7   | 95,2  | 102,0                         | 126,6             |
| 2009 Mai .....     | 98,9        | 109,6                                 | 108,8                   | 111,6          | 98,6                                     | 116,2  | 87,1                       | 102,9   | 97,3  | 99,5                          | 119,7             |
| 2009 Juni .....    | 98,6        | 108,2                                 | 105,3                   | 111,6          | 105,0                                    | 117,7  | 84,8                       | 102,9   | 95,7  | 102,6                         | 118,3             |
| 2009 Juli .....    | 101,8       | 107,8                                 | 110,1                   | 106,7          | 108,7                                    | 116,6  | 102,4                      | 101,5   | 96,5  | 101,3                         | 117,2             |
| 2009 August .....  | 100,4       | 106,5                                 | 109,4                   | 115,7          | 106,9                                    | 111,5  | 104,8                      | 101,8   | 94,1  | 98,0                          | 102,7             |
| 2009 September ... | 99,8        | 106,7                                 | 111,5                   | 110,3          | 108,4                                    | 117,5  | 104,8                      | 102,7   | 92,0  | 96,9                          | 121,5             |
| 2009 Oktober ..... | 98,4        | 106,0                                 | 102,5                   | 118,5          | 105,0                                    | 114,8  | 100,1                      | 102,9   | 91,1  | 96,7                          | 115,4             |
| 2009 November ...  | 97,4        | 107,1                                 | 111,2                   | 109,6          | 108,5                                    | 113,5  | 92,8                       | 103,8   | 89,9  | 97,0                          | 114,2             |
| 2009 Dezember ...  | 99,7        | 109,0                                 | 101,2                   | 115,6          | 109,2                                    | 116,6  | 97,5                       | 104,9   | 91,2  | 102,1                         | 112,7             |
| 2010 Januar .....  | 101,6       | 109,9                                 | 106,3                   | 132,1          | 111,4                                    | 117,1  | 100,9                      | 104,0   | 94,2  | 102,0                         | 99,6              |
| 2010 Februar ..... | 102,7       | 112,1                                 | 107,0                   | 132,1          | 114,1                                    | 117,1  | 100,9                      | 104,2   | 95,1  | 101,4                         | 113,2             |
| 2010 März .....    | 101,9       | 113,1                                 | 108,5                   | 134,0          | 115,8                                    | 123,5  | 98,0                       | 106,5   | 93,2  | 100,3                         | 120,8             |
| 2010 April .....   | 104,6       | 113,9                                 | 110,2                   | 139,9          | 121,8                                    | 123,8  | 103,2                      | 108,1   | 94,9  | 99,8                          | 121,0             |
| 2010 Mai .....     | 107,1       | 113,5                                 | 107,4                   | 148,6          | 129,1                                    | 107,1  | 109,9                      | 112,4   | 93,9  | 99,4                          | 141,2             |
| 2010 Juni .....    | 104,5       | 115,1                                 | 115,0                   | 150,6          | 128,7                                    | 125,2  | 107,1                      | 112,4   | 89,8  | 104,5                         | 136,1             |
| 2010 Juli .....    | 107,9       | 115,5                                 | 102,2                   | 157,3          | 131,6                                    | 127,3  | 97,4                       | 113,4   | 99,2  | 106,8                         | 121,7             |
| 2010 August .....  | 107,7       | 114,2                                 | 109,4                   | 154,9          | 131,1                                    | 130,8  | 113,1                      | 112,9   | 93,6  | 105,1                         | 115,8             |
| 2010 September ... | 107,7       | 116,7                                 | 115,6                   | 155,3          | 131,5                                    | 134,2  | 107,7                      | 114,9   | 96,2  | 102,6                         | 131,3             |
| 2010 Oktober ..... | 106,9       | 115,6                                 | 113,7                   | 154,4          | 132,2                                    | 144,2  | 101,8                      | 115,7   | 95,7  | 102,6                         | 117,0             |
| 2010 November ...  | 108,4       | 117,7                                 | 112,3                   | 166,4          | 134,6                                    | 149,8  | 110,3                      | 116,1   | 94,6  | 102,9                         | 133,8             |

4.11 Index der Durchschnittswerte (Jahr 2005 = 100) nach Teilen des Internationalen Warenverzeichnisses für den Außenhandel (SITC - Rev. 4)<sup>\*)</sup>

4.11.2 Einfuhr

4.11.2.1 Insgesamt

| Jahr, Monat       | SITC - Teil |                                       |                         |                |  |  |                            |   |   |                               |                   |
|-------------------|-------------|---------------------------------------|-------------------------|----------------|--|--|----------------------------|---|---|-------------------------------|-------------------|
|                   | Insgesamt   | 0<br>Nahrungsmittel und lebende Tiere | 1<br>Getränke und Tabak | 2<br>Rohstoffe | 3<br>Mineral. Brennstoffe, Schmiermittel | 4<br>Tierische und pflanzliche Öle, Fette und Wachse | 5<br>Chemische Erzeugnisse | 6<br>Bearbeitete Waren nach Beschaffenheit gegliedert | 7<br>Maschinenbau- und elektrotechn. Erzeugnisse, Fahrzeuge | 8<br>Verschiedene Fertigwaren | 9<br>Andere Waren |
| 2011 Dezember ... | 110,5       | 119,7                                 | 113,9                   | 164,7          | 137,9                                    | 155,5  | 114,6                      | 118,1   | 95,6  | 104,0                         | 130,1             |
| Januar .....      | 110,0       | 121,4                                 | 114,4                   | 180,1          | 143,0                                    | 171,3  | 90,8                       | 117,2   | 97,1  | 110,9                         | 113,8             |
| Februar .....     | 111,8       | 124,4                                 | 116,2                   | 182,3          | 151,2                                    | 171,9  | 93,5                       | 119,5   | 97,1  | 106,7                         | 127,4             |
| März .....        | 114,2       | 126,0                                 | 112,2                   | 176,1          | 155,1                                    | 183,1  | 110,1                      | 121,0   | 98,1  | 104,4                         | 126,4             |
| April .....       | 113,8       | 125,6                                 | 115,6                   | 172,6          | 167,3                                    | 172,2  | 101,9                      | 121,0   | 96,4  | 102,1                         | 124,9             |
| Mai .....         | 111,4       | 123,6                                 | 120,1                   | 155,8          | 163,4                                    | 186,9  | 103,5                      | 120,6   | 93,9  | 100,9                         | 132,3             |
| Juni .....        | 113,7       | 124,2                                 | 109,8                   | 156,1          | 165,2                                    | 184,1  | 115,2                      | 120,1   | 95,7  | 102,7                         | 132,0             |
| Juli .....        | 114,6       | 125,0                                 | 121,1                   | 142,6          | 166,0                                    | 177,4  | 107,5                      | 122,6   | 94,8  | 105,3                         | 138,3             |
| August .....      | 115,9       | 122,6                                 | 111,3                   | 167,4          | 170,5                                    | 191,5  | 106,7                      | 120,5   | 97,1  | 106,8                         | 140,4             |
| September ..      | 115,9       | 124,1                                 | 113,3                   | 167,4          | 165,7                                    | 162,8  | 124,6                      | 120,3   | 95,9  | 103,3                         | 144,1             |
| Oktober .....     | 118,1       | 125,2                                 | 114,7                   | 170,7          | 168,3                                    | 164,1  | 126,3                      | 119,9   | 97,7  | 105,7                         | 152,4             |
| November ...      | 115,8       | 124,3                                 | 114,4                   | 148,2          | 169,4                                    | 176,2  | 119,9                      | 118,8   | 96,3  | 105,3                         | 137,4             |
| Dezember ...      | 116,1       | 126,2                                 | 117,7                   | 158,1          | 168,6                                    | 170,8  | 115,9                      | 120,0   | 94,6  | 109,8                         | 137,7             |

\*) Außenhandelsindizes und Außenhandelsvolumen nach SITC können über Genesis-Online abgerufen werden (Tabelle 51000-0056 monatlich bzw. Zeitreihe 51000BM904 monatlich).

4.11 Index der Durchschnittswerte (Jahr 2005 = 100) nach Teilen des Internationalen Warenverzeichnisses für den Außenhandel (SITC - Rev. 4)<sup>3)</sup>

4.11.2 Einfuhr

4.11.2.2 EU-Länder

| Jahr, Monat | SITC - Teil   |                                       |                         |                |  |  |                            |   |   |                               |                   |       |
|-------------|---------------|---------------------------------------|-------------------------|----------------|--|--|----------------------------|---|---|-------------------------------|-------------------|-------|
|             | Insgesamt     | 0<br>Nahrungsmittel und lebende Tiere | 1<br>Getränke und Tabak | 2<br>Rohstoffe | 3<br>Mineral. Brennstoffe, Schmiermittel | 4<br>Tierische und pflanzliche Öle, Fette und Wachse | 5<br>Chemische Erzeugnisse | 6<br>Bearbeitete Waren nach Beschaffenheit gegliedert | 7<br>Maschinenbau- und elektrotechn. Erzeugnisse, Fahrzeuge | 8<br>Verschiedene Fertigwaren | 9<br>Andere Waren |       |
| 2005        | Januar .....  | 98,1                                  | 99,3                    | 100,0          | 95,7                                     | 81,0   | 99,1                       | 101,2   | 98,2  | 101,0                         | 98,3              | 100,4 |
|             | Februar ..... | 98,8                                  | 101,9                   | 101,2          | 95,5                                     | 82,0   | 99,7                       | 105,3   | 98,7  | 99,4                          | 100,4             | 98,9  |
|             | März .....    | 98,0                                  | 104,0                   | 102,6          | 92,4                                     | 88,2   | 96,9                       | 95,9  | 99,9  | 98,2                          | 103,6             | 100,0 |
|             | April .....   | 98,4                                  | 101,6                   | 99,2           | 99,8                                     | 94,0   | 98,1                       | 100,1   | 100,7   | 96,9                          | 97,2              | 100,3 |
|             | Mai .....     | 99,3                                  | 99,6                    | 97,6           | 103,6                                    | 93,4   | 100,0                      | 100,0   | 100,0   | 100,2                         | 95,5              | 100,4 |
|             | Juni .....    | 99,7                                  | 100,3                   | 103,7          | 102,5                                    | 97,6   | 99,6                       | 96,8  | 100,8   | 100,1                         | 102,3             | 98,0  |
|             | Juli .....    | 102,6                                 | 97,5                    | 98,5           | 95,9                                     | 104,8  | 101,4                      | 114,0   | 100,0   | 100,0                         | 105,6             | 101,3 |
|             | August .....  | 99,3                                  | 97,4                    | 94,2           | 101,8                                    | 109,9  | 101,4                      | 90,6  | 99,4  | 102,1                         | 97,2              | 100,4 |
|             | September ..  | 102,0                                 | 99,3                    | 100,6          | 101,1                                    | 115,6  | 96,3                       | 99,8  | 100,2   | 102,3                         | 101,4             | 99,4  |
|             | Oktober ..... | 102,0                                 | 99,6                    | 98,0           | 103,0                                    | 115,3  | 98,4                       | 101,2   | 100,3   | 102,0                         | 100,3             | 100,6 |
|             | November ...  | 99,2                                  | 99,5                    | 101,5          | 103,3                                    | 112,5  | 102,9                      | 94,9  | 100,3   | 97,6                          | 97,4              | 99,6  |
|             | Dezember ...  | 102,3                                 | 100,4                   | 103,1          | 104,8                                    | 112,0  | 104,3                      | 102,3   | 101,4   | 101,0                         | 102,5             | 100,7 |
| 2006        | Januar .....  | 102,3                                 | 100,4                   | 103,1          | 109,0                                    | 106,7  | 103,4                      | 104,6   | 101,1   | 101,1                         | 101,6             | 101,4 |
|             | Februar ..... | 101,8                                 | 102,4                   | 102,8          | 110,5                                    | 107,3  | 104,7                      | 109,3   | 101,7   | 98,1                          | 97,1              | 101,5 |
|             | März .....    | 99,5                                  | 102,6                   | 104,3          | 101,1                                    | 106,3  | 104,4                      | 93,0  | 102,7   | 98,5                          | 100,0             | 101,4 |
|             | April .....   | 101,5                                 | 102,8                   | 101,5          | 111,6                                    | 112,5  | 103,9                      | 101,4   | 103,6   | 97,9                          | 100,1             | 100,8 |
|             | Mai .....     | 102,8                                 | 104,3                   | 103,8          | 114,5                                    | 112,8  | 104,4                      | 106,2   | 106,2   | 98,0                          | 103,7             | 101,6 |
|             | Juni .....    | 103,3                                 | 103,6                   | 98,8           | 119,7                                    | 115,5  | 105,7                      | 104,8   | 105,9   | 99,2                          | 102,0             | 100,7 |
|             | Juli .....    | 104,0                                 | 103,1                   | 100,3          | 116,1                                    | 116,3  | 105,6                      | 98,3  | 108,1   | 101,3                         | 106,1             | 101,1 |
|             | August .....  | 105,2                                 | 103,9                   | 101,4          | 112,6                                    | 118,4  | 108,0                      | 105,7   | 109,2   | 101,3                         | 105,7             | 100,0 |
|             | September ..  | 104,7                                 | 103,1                   | 101,6          | 121,0                                    | 110,0  | 109,5                      | 105,1   | 109,7   | 101,2                         | 105,0             | 101,0 |
|             | Oktober ..... | 104,0                                 | 103,2                   | 101,2          | 123,5                                    | 105,3  | 104,3                      | 104,5   | 110,4   | 100,6                         | 102,1             | 100,6 |
|             | November ...  | 103,3                                 | 103,2                   | 100,3          | 119,2                                    | 104,2  | 107,5                      | 101,9   | 112,6   | 99,0                          | 104,5             | 101,0 |
|             | Dezember ...  | 104,7                                 | 105,2                   | 103,3          | 122                                      | 105  | 106,3                      | 99,8  | 115,3   | 102,1                         | 105,9             | 99,3  |
| 2007        | Januar .....  | 107,0                                 | 105,4                   | 100,3          | 123,6                                    | 104,1  | 108,6                      | 108,3   | 114,5   | 103,3                         | 102,7             | 108,8 |
|             | Februar ..... | 105,7                                 | 104,6                   | 96,3           | 120,3                                    | 104,3  | 104,9                      | 104,6   | 112,2   | 103,1                         | 101,4             | 109,5 |
|             | März .....    | 107,2                                 | 104,3                   | 101,6          | 117,0                                    | 108,7  | 110,7                      | 107,3   | 114,4   | 103,4                         | 104,1             | 112,7 |
|             | April .....   | 106,3                                 | 106,2                   | 105,1          | 122,3                                    | 111,3  | 103,6                      | 101,1   | 115,4   | 102,3                         | 101,0             | 112,4 |
|             | Mai .....     | 107,6                                 | 107,1                   | 98,2           | 119,8                                    | 111,9  | 108,6                      | 104,3   | 117,9   | 103,0                         | 103,1             | 111,8 |
|             | Juni .....    | 109,2                                 | 106,1                   | 98,3           | 126,0                                    | 115,0  | 108,7                      | 108,3   | 118,0   | 105,1                         | 103,0             | 111,5 |
|             | Juli .....    | 108,9                                 | 107,9                   | 99,4           | 128,5                                    | 116,8  | 109,9                      | 104,8   | 118,3   | 104,1                         | 106,0             | 112,1 |
|             | August .....  | 106,1                                 | 108,8                   | 101,7          | 120,7                                    | 114,5  | 111,9                      | 108,7   | 115,1   | 97,4                          | 103,6             | 111,3 |
|             | September ..  | 108,4                                 | 111,4                   | 96,0           | 120,0                                    | 115,4  | 112,6                      | 109,6   | 115,5   | 103,6                         | 101,4             | 112,5 |
|             | Oktober ..... | 108,2                                 | 113,6                   | 109,1          | 120,0                                    | 118,1  | 119,2                      | 106,9   | 115,4   | 102,4                         | 104,1             | 111,0 |
|             | November ...  | 108,4                                 | 113,2                   | 104,6          | 115,3                                    | 125,5  | 124,7                      | 103,3   | 114,6   | 103,5                         | 105,7             | 113,3 |
|             | Dezember ...  | 110,1                                 | 116,0                   | 102,8          | 116,5                                    | 126,6  | 126,6                      | 108,1   | 114,3   | 104,4                         | 106,3             | 113,1 |
| 2008        | Januar .....  | 108,1                                 | 113,3                   | 106,4          | 118,5                                    | 129,4  | 133,2                      | 99,0  | 112,7   | 103,4                         | 106,3             | 118,3 |
|             | Februar ..... | 110,6                                 | 114,8                   | 100,5          | 118,1                                    | 137,0  | 140,6                      | 109,2   | 114,0   | 104,3                         | 106,7             | 119,6 |
|             | März .....    | 109,0                                 | 115,6                   | 104,2          | 117,5                                    | 139,2  | 134,8                      | 102,2   | 114,5   | 102,1                         | 107,3             | 115,8 |
|             | April .....   | 110,6                                 | 116,2                   | 110,8          | 121,2                                    | 146,9  | 138,7                      | 106,6   | 115,6   | 103,7                         | 103,1             | 118,2 |
|             | Mai .....     | 110,5                                 | 116,2                   | 105,7          | 125,8                                    | 156,2  | 141,7                      | 104,4   | 116,7   | 101,6                         | 101,2             | 119,6 |
|             | Juni .....    | 112,7                                 | 116,4                   | 104,4          | 131,7                                    | 166,9  | 150,1                      | 103,9   | 119,3   | 103,7                         | 105,3             | 119,6 |
|             | Juli .....    | 114,0                                 | 116,1                   | 102,9          | 134,2                                    | 174,3  | 149,1                      | 109,8   | 119,6   | 103,4                         | 107,6             | 119,3 |
|             | August .....  | 114,1                                 | 115,5                   | 105,3          | 123,2                                    | 170,2  | 159,2                      | 108,1   | 119,2   | 103,6                         | 103,8             | 118,4 |
|             | September ..  | 111,5                                 | 114,8                   | 105,3          | 132,7                                    | 162,0  | 156,3                      | 100,0   | 118,6   | 103,5                         | 108,6             | 117,9 |
|             | Oktober ..... | 107,7                                 | 113,6                   | 100,2          | 123,3                                    | 155,3  | 152,8                      | 86,1  | 116,6   | 101,9                         | 109,0             | 119,4 |
|             | November ...  | 109,2                                 | 114,7                   | 104,5          | 116,4                                    | 139,1  | 152,1                      | 99,0  | 114,9   | 103,1                         | 108,2             | 119,5 |
|             | Dezember ...  | 109,3                                 | 113,8                   | 98,1           | 115,0                                    | 124,2  | 137,5                      | 101,1   | 114,1   | 104,6                         | 108,6             | 119,2 |
| 2009        | Januar .....  | 105,6                                 | 112,9                   | 102,4          | 106,5                                    | 114,8  | 133,8                      | 100,4   | 111,9   | 101,3                         | 104,2             | 109,5 |
|             | Februar ..... | 103,1                                 | 112,6                   | 112,1          | 97,8                                     | 103,9  | 125,8                      | 97,8  | 108,7   | 99,5                          | 103,5             | 116,5 |
|             | März .....    | 102,3                                 | 112,5                   | 104,0          | 102,0                                    | 100,0  | 119,8                      | 96,2  | 107,3   | 100,0                         | 99,6              | 122,2 |
|             | April .....   | 102,2                                 | 110,1                   | 106,7          | 103,6                                    | 102,4  | 119,7                      | 98,9  | 105,8   | 98,2                          | 100,2             | 127,4 |
|             | Mai .....     | 100,3                                 | 110,3                   | 107,5          | 100,8                                    | 92,0   | 114,9                      | 91,6  | 103,4   | 100,8                         | 97,6              | 115,6 |
|             | Juni .....    | 100,6                                 | 108,1                   | 104,8          | 97,8                                     | 105,4  | 114,5                      | 89,4  | 103,9   | 99,4                          | 104,2             | 120,0 |
|             | Juli .....    | 102,5                                 | 107,5                   | 110,7          | 95,7                                     | 104,1  | 114,6                      | 97,5  | 103,4   | 101,5                         | 101,6             | 118,3 |
|             | August .....  | 101,4                                 | 106,3                   | 109,3          | 106,3                                    | 107,4  | 104,2                      | 99,2  | 103,5   | 97,8                          | 101,2             | 107,1 |
|             | September ..  | 101,6                                 | 106,7                   | 111,9          | 99,9                                     | 106,8  | 116,1                      | 100,3   | 103,8   | 97,5                          | 98,8              | 121,1 |
|             | Oktober ..... | 101,5                                 | 106,9                   | 101,4          | 111,0                                    | 103,6  | 111,3                      | 98,5  | 104,1   | 97,8                          | 100,3             | 117,7 |
|             | November ...  | 99,6                                  | 107,8                   | 112,8          | 96,6                                     | 108,5  | 114,4                      | 93,8  | 105,4   | 94,2                          | 98,7              | 115,7 |
|             | Dezember ...  | 100,9                                 | 109,4                   | 102,0          | 101,3                                    | 106,4  | 114,0                      | 95,4  | 106,6   | 95,5                          | 104,2             | 112,1 |
| 2010        | Januar .....  | 106,6                                 | 109,5                   | 104,8          | 119,3                                    | 111,6  | 114,7                      | 116,6   | 104,8   | 100,5                         | 103,5             | 109,7 |
|             | Februar ..... | 106,3                                 | 112,2                   | 104,5          | 121,8                                    | 113,2  | 114,6                      | 116,1   | 103,9   | 99,1                          | 103,2             | 113,0 |
|             | März .....    | 105,7                                 | 112,9                   | 106,6          | 125,4                                    | 115,9  | 113,2                      | 103,4   | 106,2   | 100,6                         | 101,4             | 119,7 |
|             | April .....   | 107,4                                 | 112,7                   | 108,4          | 129,0                                    | 122,7  | 115,8                      | 110,2   | 107,2   | 100,6                         | 101,2             | 118,0 |
|             | Mai .....     | 107,8                                 | 111,3                   | 104,0          | 133,9                                    | 127,3  | 94,3                       | 110,2   | 111,0   | 99,6                          | 99,7              | 120,9 |
|             | Juni .....    | 102,7                                 | 111,5                   | 112,9          | 132,9                                    | 128,5  | 107,7                      | 104,6   | 110,9   | 89,5                          | 102,8             | 125,9 |
|             | Juli .....    | 109,2                                 | 112,8                   | 97,8           | 135,3                                    | 129,8  | 117,2                      | 110,2   | 111,7   | 101,9                         | 104,7             | 122,5 |
|             | August .....  | 107,8                                 | 110,7                   | 104,8          | 136,4                                    | 126,7  | 116,7                      | 110,7   | 111,4   | 97,7                          | 101,5             | 117,2 |
|             | September ..  | 108,2                                 | 111,9                   | 113,0          | 138,7                                    | 128,7  | 122,9                      | 109,0   | 113,3   | 99,2                          | 99,9              | 129,7 |
|             | Oktober ..... | 109,9                                 | 112,6                   | 111,4          | 137,0                                    | 126,8  | 134,4                      | 117,0   | 115,1   | 99,7                          | 103,4             | 119,3 |
|             | November ...  | 109,4                                 | 114,7                   | 109,2          | 144,5                                    | 131,6  | 139,2                      | 106,8   | 115,6   | 100,1                         | 100,1             | 137,0 |

4.11 Index der Durchschnittswerte (Jahr 2005 = 100) nach Teilen des Internationalen Warenverzeichnisses für den Außenhandel (SITC - Rev. 4)<sup>\*)</sup>

4.11.2 Einfuhr

4.11.2.2 EU-Länder

| Jahr, Monat       | SITC - Teil |                                       |                         |                |  |  |                            |   |   |                               |                   |
|-------------------|-------------|---------------------------------------|-------------------------|----------------|--|--|----------------------------|---|---|-------------------------------|-------------------|
|                   | Insgesamt   | 0<br>Nahrungsmittel und lebende Tiere | 1<br>Getränke und Tabak | 2<br>Rohstoffe | 3<br>Mineral. Brennstoffe, Schmiermittel | 4<br>Tierische und pflanzliche Öle, Fette und Wachse | 5<br>Chemische Erzeugnisse | 6<br>Bearbeitete Waren nach Beschaffenheit gegliedert | 7<br>Maschinenbau- und elektrotechn. Erzeugnisse, Fahrzeuge | 8<br>Verschiedene Fertigwaren | 9<br>Andere Waren |
| 2011 Dezember ... | 111,7       | 115,5                                 | 114,4                   | 142,5          | 136,6                                    | 137,2  | 116,9                      | 117,3   | 100,3   | 101,4                         | 127,7             |
| Januar .....      | 112,7       | 116,5                                 | 111,0                   | 155,2          | 141,2                                    | 148,3  | 106,5                      | 116,4   | 103,0   | 108,4                         | 114,9             |
| Februar .....     | 113,5       | 118,8                                 | 114,9                   | 153,1          | 149,4                                    | 147,1  | 106,5                      | 118,5   | 102,9   | 100,2                         | 125,8             |
| März .....        | 114,0       | 120,4                                 | 108,9                   | 151,2          | 152,3                                    | 153,9  | 108,9                      | 119,2   | 102,5   | 99,0                          | 127,9             |
| April .....       | 115,4       | 120,0                                 | 114,5                   | 150,5          | 161,1                                    | 147,6  | 110,5                      | 119,9   | 102,9   | 98,8                          | 125,9             |
| Mai .....         | 114,9       | 117,4                                 | 122,9                   | 146,9          | 165,6                                    | 161,2  | 109,2                      | 120,4   | 101,3   | 101,9                         | 131,9             |
| Juni .....        | 115,3       | 117,7                                 | 107,8                   | 147,7          | 160,9                                    | 161,6  | 117,5                      | 120,0   | 102,0   | 101,4                         | 127,6             |
| Juli .....        | 117,9       | 118,8                                 | 124,1                   | 156,9          | 162,3                                    | 157,8  | 118,4                      | 121,6   | 102,6   | 102,7                         | 134,0             |
| August .....      | 118,7       | 116,3                                 | 109,4                   | 155,5          | 162,2                                    | 161,2  | 122,9                      | 119,8   | 104,3   | 103,2                         | 128,9             |
| September ..      | 118,2       | 118,9                                 | 113,6                   | 150,7          | 162,1                                    | 140,4  | 131,9                      | 120,0   | 101,2   | 103,2                         | 141,6             |
| Oktober .....     | 117,3       | 119,5                                 | 113,0                   | 147,9          | 160,7                                    | 145,8  | 123,2                      | 118,6   | 101,7   | 104,5                         | 145,2             |
| November ...      | 117,1       | 118,8                                 | 114,7                   | 146,8          | 164,5                                    | 169,6  | 120,2                      | 118,2   | 102,5   | 102,5                         | 134,6             |
| Dezember ...      | 116,5       | 119,8                                 | 117,3                   | 145,8          | 158,4                                    | 164,6  | 112,3                      | 118,1   | 102,8   | 109,3                         | 131,7             |

\*) Außenhandelsindizes und Außenhandelsvolumen nach SITC können über Genesis-Online abgerufen werden (Tabelle 51000-0056 monatlich bzw. Zeitreihe 51000BM904 monatlich).



4.11 Index der Durchschnittswerte (Jahr 2005 = 100) nach Teilen des Internationalen Warenverzeichnisses für den Außenhandel (SITC - Rev. 4)<sup>3)</sup>

4.11.2 Einfuhr

4.11.2.3 Drittländer

| Jahr, Monat | SITC - Teil   |                                       |                         |                |  |  |                            |   |   |                               |                   |       |
|-------------|---------------|---------------------------------------|-------------------------|----------------|--|--|----------------------------|---|---|-------------------------------|-------------------|-------|
|             | Insgesamt     | 0<br>Nahrungsmittel und lebende Tiere | 1<br>Getränke und Tabak | 2<br>Rohstoffe | 3<br>Mineral. Brennstoffe, Schmiermittel | 4<br>Tierische und pflanzliche Öle, Fette und Wachse | 5<br>Chemische Erzeugnisse | 6<br>Bearbeitete Waren nach Beschaffenheit gegliedert | 7<br>Maschinenbau- und elektrotechn. Erzeugnisse, Fahrzeuge | 8<br>Verschiedene Fertigwaren | 9<br>Andere Waren |       |
| 2005        | Januar .....  | 93,3                                  | 91,3                    | 95,8           | 93,8                                     | 76,5   | 98,3                       | 96,7  | 96,0  | 96,1                          | 102,2             | 100,1 |
|             | Februar ..... | 95,7                                  | 94,7                    | 92,4           | 92,7                                     | 83,6   | 98,7                       | 101,9   | 95,9  | 97,8                          | 102,2             | 100,2 |
|             | März .....    | 98,3                                  | 98,2                    | 99,0           | 92,9                                     | 87,0   | 96,2                       | 109,6   | 98,1  | 100,7                         | 101,8             | 97,2  |
|             | April .....   | 98,5                                  | 97,3                    | 101,6          | 98,7                                     | 93,4   | 97,9                       | 110,7   | 98,6  | 98,8                          | 98,1              | 99,7  |
|             | Mai .....     | 96,8                                  | 99,9                    | 98,8           | 99,9                                     | 93,1   | 97,1                       | 96,7  | 98,9  | 97,6                          | 95,6              | 97,6  |
|             | Juni .....    | 100,2                                 | 100,9                   | 102,8          | 93,7                                     | 92,0   | 98,0                       | 103,9   | 99,4  | 103,9                         | 100,4             | 98,9  |
|             | Juli .....    | 102,4                                 | 101,7                   | 99,3           | 104,9                                    | 105,5  | 103,1                      | 102,2   | 99,5  | 103,4                         | 99,5              | 100,4 |
|             | August .....  | 100,0                                 | 100,7                   | 100,1          | 100,3                                    | 107,1  | 105,5                      | 90,5  | 100,7   | 100,7                         | 95,2              | 95,4  |
|             | September ..  | 102,8                                 | 102,5                   | 100,7          | 102,7                                    | 117,5  | 102,5                      | 99,4  | 101,4   | 99,7                          | 97,2              | 101,9 |
|             | Oktober ..... | 102,7                                 | 103,3                   | 101,8          | 104,4                                    | 116,7  | 100,4                      | 95,3  | 103,0   | 99,8                          | 99,3              | 101,9 |
|             | November ...  | 102,5                                 | 103,3                   | 102,3          | 105,2                                    | 114,8  | 101,9                      | 96,1  | 102,8   | 98,7                          | 102,7             | 104,0 |
|             | Dezember ...  | 104,7                                 | 105,1                   | 103,0          | 106,6                                    | 113,9  | 99,9                       | 94,1  | 105,0   | 102,2                         | 107,3             | 105,5 |
| 2006        | Januar .....  | 104,1                                 | 103,8                   | 101,0          | 109,8                                    | 107,2  | 99,0                       | 101,6   | 103,8   | 102,0                         | 106,7             | 104,7 |
|             | Februar ..... | 103,2                                 | 104,2                   | 100,2          | 111,5                                    | 112,7  | 100,4                      | 94,5  | 106,2   | 99,3                          | 101,6             | 111,9 |
|             | März .....    | 104,8                                 | 105,0                   | 98,7           | 116,0                                    | 113,8  | 99,0                       | 91,2  | 107,1   | 102,2                         | 105,9             | 97,7  |
|             | April .....   | 105,3                                 | 105,1                   | 102,0          | 113,1                                    | 116,6  | 100,1                      | 106,1   | 108,1   | 100,0                         | 102,9             | 103,9 |
|             | Mai .....     | 103,4                                 | 103,7                   | 100,1          | 108,0                                    | 121,7  | 99,6                       | 90,7  | 109,5   | 97,2                          | 101,4             | 101,6 |
|             | Juni .....    | 103,4                                 | 103,8                   | 91,7           | 122,6                                    | 121,2  | 96,8                       | 89,3  | 109,2   | 97,2                          | 104,0             | 103,1 |
|             | Juli .....    | 105,5                                 | 102,1                   | 97,1           | 126,3                                    | 120,6  | 98,4                       | 95,6  | 115,2   | 98,4                          | 105,0             | 101,4 |
|             | August .....  | 105,2                                 | 102,5                   | 100,5          | 128,6                                    | 123,9  | 96,0                       | 85,8  | 113,1   | 99,1                          | 103,9             | 101,2 |
|             | September ..  | 106,7                                 | 101,4                   | 98,0           | 130,6                                    | 127,8  | 98,9                       | 97,3  | 116,7   | 99,3                          | 99,4              | 104,4 |
|             | Oktober ..... | 102,3                                 | 100,8                   | 97,2           | 125,8                                    | 115,4  | 98,4                       | 93,0  | 113,9   | 97,1                          | 98,3              | 98,8  |
|             | November ...  | 102,7                                 | 101,9                   | 101,5          | 138,9                                    | 109,6  | 99,1                       | 96,4  | 117,6   | 96,5                          | 101,6             | 103,0 |
|             | Dezember ...  | 107,3                                 | 102,8                   | 97,5           | 123,9                                    | 110,4  | 98,3                       | 110,5   | 117   | 102,6                         | 108,6             | 104,4 |
| 2007        | Januar .....  | 101,8                                 | 102,2                   | 93,7           | 111,1                                    | 111,8  | 100,3                      | 90,2  | 113,0   | 97,3                          | 101,8             | 107,7 |
|             | Februar ..... | 101,7                                 | 104,6                   | 94,7           | 122,2                                    | 104,8  | 100,1                      | 89,8  | 114,5   | 96,8                          | 104,0             | 109,4 |
|             | März .....    | 102,5                                 | 105,3                   | 102,7          | 126,2                                    | 105,3  | 108,7                      | 93,8  | 113,8   | 98,9                          | 100,4             | 111,9 |
|             | April .....   | 101,0                                 | 103,0                   | 91,4           | 124,2                                    | 107,4  | 109,9                      | 84,9  | 113,9   | 96,8                          | 101,5             | 109,7 |
|             | Mai .....     | 104,0                                 | 102,0                   | 91,6           | 135,5                                    | 112,3  | 111,9                      | 110,1   | 116,0   | 95,1                          | 99,3              | 113,2 |
|             | Juni .....    | 104,0                                 | 104,7                   | 93,4           | 134,2                                    | 111,1  | 118,9                      | 95,1  | 117,6   | 98,3                          | 101,3             | 107,9 |
|             | Juli .....    | 103,4                                 | 106,5                   | 91,9           | 132,8                                    | 116,2  | 114,1                      | 92,1  | 117,6   | 96,6                          | 98,9              | 107,3 |
|             | August .....  | 102,0                                 | 103,6                   | 97,3           | 140,9                                    | 120,5  | 126,8                      | 88,0  | 116,4   | 94,5                          | 95,4              | 111,5 |
|             | September ..  | 102,3                                 | 105,4                   | 99,6           | 137,0                                    | 116,6  | 128,2                      | 93,1  | 117,4   | 96,3                          | 94,7              | 109,1 |
|             | Oktober ..... | 100,0                                 | 104,3                   | 92,8           | 136,0                                    | 120,9  | 133,2                      | 81,3  | 112,6   | 93,9                          | 93,6              | 107,9 |
|             | November ...  | 101,5                                 | 105,7                   | 92,5           | 134,5                                    | 122,7  | 127,7                      | 87,9  | 114,2   | 91,9                          | 97,3              | 108,6 |
|             | Dezember ...  | 104,7                                 | 104,4                   | 89,1           | 129,1                                    | 133,9  | 135,0                      | 87,3  | 114,0   | 94,0                          | 101,5             | 108,5 |
| 2008        | Januar .....  | 101,5                                 | 109,1                   | 91,7           | 142,7                                    | 133,6  | 136,2                      | 78,3  | 109,3   | 91,1                          | 95,7              | 111,3 |
|             | Februar ..... | 102,7                                 | 110,0                   | 91,8           | 135,1                                    | 139,4  | 148,8                      | 78,1  | 112,1   | 90,6                          | 98,8              | 111,4 |
|             | März .....    | 104,3                                 | 108,9                   | 91,5           | 131,3                                    | 141,1  | 155,1                      | 82,4  | 114,3   | 92,7                          | 100,6             | 113,7 |
|             | April .....   | 107,3                                 | 110,7                   | 91,0           | 146,4                                    | 148,1  | 159,7                      | 104,6   | 112,7   | 90,9                          | 95,4              | 114,2 |
|             | Mai .....     | 104,1                                 | 106,0                   | 89,0           | 148,8                                    | 150,6  | 164,9                      | 88,3  | 113,3   | 88,5                          | 91,5              | 115,3 |
|             | Juni .....    | 106,9                                 | 109,5                   | 86,0           | 143,4                                    | 167,8  | 168,6                      | 83,2  | 114,0   | 91,5                          | 97,3              | 107,6 |
|             | Juli .....    | 109,7                                 | 110,6                   | 92,8           | 142,8                                    | 172,5  | 165,0                      | 93,7  | 113,4   | 90,2                          | 96,3              | 113,4 |
|             | August .....  | 110,5                                 | 111,9                   | 92,0           | 156,8                                    | 185,9  | 157,1                      | 96,3  | 113,1   | 91,2                          | 94,1              | 107,8 |
|             | September ..  | 109,6                                 | 110,9                   | 99,0           | 151,3                                    | 170,7  | 162,2                      | 98,8  | 113,2   | 91,5                          | 94,4              | 116,6 |
|             | Oktober ..... | 104,7                                 | 113,5                   | 97,0           | 149,6                                    | 163,4  | 186,3                      | 70,0  | 112,5   | 92,0                          | 98,1              | 131,2 |
|             | November ...  | 109,0                                 | 118,6                   | 101,8          | 142,4                                    | 143,5  | 200,4                      | 96,1  | 117,3   | 94,3                          | 104,5             | 129,6 |
|             | Dezember ...  | 108,2                                 | 115,5                   | 101,9          | 152,7                                    | 129,4  | 177,0                      | 99,1  | 112,1   | 97,2                          | 107,1             | 122,4 |
| 2009        | Januar .....  | 100,9                                 | 111,0                   | 103,3          | 135,7                                    | 109,2  | 143,2                      | 94,4  | 106,2   | 90,1                          | 104,7             | 123,5 |
|             | Februar ..... | 103,3                                 | 111,7                   | 107,9          | 130,2                                    | 109,6  | 123,1                      | 95,2  | 109,0   | 93,7                          | 109,4             | 142,1 |
|             | März .....    | 101,3                                 | 113,2                   | 104,8          | 131,7                                    | 107,3  | 121,0                      | 79,2  | 106,3   | 93,4                          | 111,2             | 141,5 |
|             | April .....   | 96,8                                  | 112,8                   | 104,2          | 128,3                                    | 103,9  | 125,0                      | 76,0  | 102,6   | 91,3                          | 103,1             | 125,3 |
|             | Mai .....     | 97,0                                  | 107,9                   | 113,7          | 128,6                                    | 101,5  | 118,0                      | 79,5  | 101,7   | 92,3                          | 100,8             | 130,0 |
|             | Juni .....    | 96,2                                  | 108,6                   | 107,0          | 131,4                                    | 104,8  | 123,7                      | 76,4  | 100,6   | 90,7                          | 101,7             | 113,8 |
|             | Juli .....    | 101,0                                 | 108,5                   | 108,3          | 122,8                                    | 111,1  | 121,0                      | 114,2   | 97,2  | 90,8                          | 101,1             | 114,0 |
|             | August .....  | 99,2                                  | 107,0                   | 110,0          | 127,2                                    | 106,6  | 124,5                      | 118,4   | 98,3  | 89,7                          | 96,4              | 90,2  |
|             | September ..  | 97,8                                  | 106,8                   | 110,1          | 125,2                                    | 109,0  | 119,6                      | 115,4   | 100,5   | 85,8                          | 95,8              | 122,9 |
|             | Oktober ..... | 94,5                                  | 103,9                   | 107,0          | 128,0                                    | 105,8  | 119,4                      | 103,5   | 100,2   | 83,3                          | 94,4              | 107,3 |
|             | November ...  | 94,7                                  | 105,9                   | 105,5          | 129,9                                    | 108,5  | 112,2                      | 91,0  | 100,1   | 85,5                          | 95,9              | 109,2 |
|             | Dezember ...  | 98,2                                  | 108,1                   | 97,6           | 136,3                                    | 110,7  | 121,4                      | 102,4   | 101,4   | 86,6                          | 100,7             | 115,1 |
| 2010        | Januar .....  | 96,2                                  | 110,8                   | 111,0          | 145,6                                    | 111,4  | 120,7                      | 81,0  | 102,5   | 87,9                          | 101,1             | 80,0  |
|             | Februar ..... | 98,3                                  | 111,9                   | 116,4          | 145,5                                    | 114,6  | 121,6                      | 77,3  | 104,8   | 90,0                          | 100,3             | 113,8 |
|             | März .....    | 97,6                                  | 113,6                   | 114,4          | 145,7                                    | 115,8  | 137,5                      | 89,1  | 107,0   | 86,5                          | 99,7              | 123,5 |
|             | April .....   | 101,3                                 | 116,7                   | 115,6          | 155,7                                    | 121,4  | 138,9                      | 91,9  | 110,0   | 89,1                          | 98,9              | 129,6 |
|             | Mai .....     | 106,2                                 | 119,4                   | 118,2          | 168,7                                    | 130,1  | 140,1                      | 109,3   | 115,4   | 88,2                          | 99,2              | 181,1 |
|             | Juni .....    | 106,9                                 | 123,1                   | 122,4          | 176,3                                    | 128,9  | 155,5                      | 112,2   | 115,4   | 90,2                          | 105,6             | 163,3 |
|             | Juli .....    | 106,4                                 | 122,0                   | 120,4          | 180,9                                    | 132,5  | 152,3                      | 78,2  | 117,0   | 96,1                          | 107,9             | 119,5 |
|             | August .....  | 107,7                                 | 123,3                   | 124,7          | 177,4                                    | 133,9  | 159,9                      | 117,9   | 115,6   | 90,0                          | 106,9             | 111,3 |
|             | September ..  | 107,0                                 | 127,7                   | 124,1          | 177,8                                    | 133,4  | 156,8                      | 105,1   | 118,1   | 93,1                          | 104,1             | 135,9 |
|             | Oktober ..... | 103,4                                 | 122,5                   | 122,0          | 176,1                                    | 135,9  | 162,7                      | 80,6  | 116,9   | 91,4                          | 102,0             | 109,7 |
|             | November ...  | 107,2                                 | 123,9                   | 123,1          | 191,1                                    | 136,3  | 171,3                      | 117,4   | 117,0   | 89,4                          | 104,7             | 125,2 |

4.11 Index der Durchschnittswerte (Jahr 2005 = 100) nach Teilen des Internationalen Warenverzeichnisses für den Außenhandel (SITC - Rev. 4)<sup>\*)</sup>

4.11.2 Einfuhr

4.11.2.3 Drittländer

| Jahr, Monat       | SITC - Teil |                                       |                         |                |  |  |                            |   |   |                               |                   |
|-------------------|-------------|---------------------------------------|-------------------------|----------------|--|--|----------------------------|---|---|-------------------------------|-------------------|
|                   | Insgesamt   | 0<br>Nahrungsmittel und lebende Tiere | 1<br>Getränke und Tabak | 2<br>Rohstoffe | 3<br>Mineral. Brennstoffe, Schmiermittel | 4<br>Tierische und pflanzliche Öle, Fette und Wachse | 5<br>Chemische Erzeugnisse | 6<br>Bearbeitete Waren nach Beschaffenheit gegliedert | 7<br>Maschinenbau- und elektrotechn. Erzeugnisse, Fahrzeuge | 8<br>Verschiedene Fertigwaren | 9<br>Andere Waren |
| 2011 Dezember ... | 109,1       | 130,1                                 | 112,1                   | 193,0          | 138,7                                    | 183,5  | 110,2                      | 119,8   | 90,3  | 105,7                         | 137,7             |
| Januar .....      | 107,0       | 131,2                                 | 124,4                   | 207,4          | 144,2                                    | 199,8  | 71,0                       | 118,7   | 91,8  | 112,1                         | 108,6             |
| Februar .....     | 109,6       | 135,6                                 | 119,5                   | 216,9          | 152,1                                    | 211,1  | 75,5                       | 121,3   | 90,8  | 110,5                         | 136,5             |
| März .....        | 114,4       | 137,1                                 | 122,5                   | 206,9          | 157,0                                    | 229,9  | 112,6                      | 124,6   | 93,0  | 107,6                         | 118,7             |
| April .....       | 111,8       | 137,1                                 | 119,1                   | 200,9          | 170,8                                    | 226,0  | 88,9                       | 123,3   | 89,9  | 104,1                         | 119,6             |
| Mai .....         | 107,3       | 135,4                                 | 113,3                   | 164,4          | 162,0                                    | 223,8  | 94,9                       | 121,0   | 86,1  | 100,4                         | 134,1             |
| Juni .....        | 111,7       | 138,1                                 | 116,6                   | 163,8          | 168,0                                    | 223,9  | 110,2                      | 120,4   | 88,2  | 103,5                         | 156,9             |
| Juli .....        | 110,9       | 137,5                                 | 112,5                   | 131,6          | 167,7                                    | 222,5  | 90,0                       | 124,6   | 87,4  | 106,7                         | 161,9             |
| August .....      | 113,0       | 136,3                                 | 116,4                   | 179,9          | 176,1                                    | 222,5  | 86,3                       | 121,6   | 90,8  | 108,5                         | 194,1             |
| September ..      | 113,1       | 135,4                                 | 112,2                   | 184,0          | 167,8                                    | 203,1  | 111,9                      | 120,9   | 89,6  | 103,3                         | 157,8             |
| Oktober .....     | 118,9       | 137,5                                 | 120,2                   | 196,5          | 172,2                                    | 205,9  | 132,2                      | 122,4   | 93,2  | 106,4                         | 190,3             |
| November ...      | 114,3       | 136,2                                 | 113,6                   | 149,6          | 172,3                                    | 188,6  | 119,2                      | 119,9   | 89,9  | 107,0                         | 152,4             |
| Dezember ...      | 115,6       | 141,8                                 | 119,1                   | 172,8          | 174,6                                    | 187,5  | 123,5                      | 123,5   | 86,5  | 110,1                         | 169,6             |

\*) Außenhandelsindizes und Außenhandelsvolumen nach SITC können über Genesis-Online abgerufen werden (Tabelle 51000-0056 monatlich bzw. Zeitreihe 51000BM904 monatlich).

## 4.12 Terms of Trade (Jahr 2005 = 100) nach Warengruppen der Ernährungswirtschaft und der Gewerblichen Wirtschaft \*)

### 4.12.1 Insgesamt

| Jahr, Monat        | Insgesamt<br>(EGW 1-9) | Ernährungs-<br>wirtschaft<br>(EGW 1-4) | lebende Tiere<br>(EGW 1) | Nahrungsmittel<br>tierischen<br>Ursprungs<br>(EGW 2) | Nahrungsmittel<br>pflanzlichen<br>Ursprungs<br>(EGW 3) | Genussmittel<br>(EGW 4) |
|--------------------|------------------------|--|--------------------------|--|--|-------------------------|
| 2005 Januar .....  | 102,3                  | 102,3                                  | 98,2                     | 101,4  | 101,8  | 105,7                   |
| 2005 Februar ..... | 101,8                  | 99,6                                   | 91,5                     | 101,8  | 98,5   | 100,7                   |
| 2005 März .....    | 101,1                  | 98,9                                   | 91,4                     | 100,0  | 97,8   | 105,3                   |
| 2005 April .....   | 102,5                  | 100,3                                  | 94,9                     | 100,7  | 101,1  | 98,7                    |
| 2005 Mai .....     | 98,9                   | 100,4                                  | 112,0                    | 100,4  | 100,3  | 99,4                    |
| 2005 Juni .....    | 100,6                  | 99,3                                   | 113,6                    | 99,5   | 99,3   | 96,5                    |
| 2005 Juli .....    | 97,6                   | 100,9                                  | 96,9                     | 102,2  | 101,6  | 96,5                    |
| 2005 August .....  | 101,7                  | 100,8                                  | 99,8                     | 100,0  | 101,0  | 100,1                   |
| 2005 September ..  | 98,5                   | 100,7                                  | 105,1                    | 100,7  | 100,6  | 99,6                    |
| 2005 Oktober ..... | 98,3                   | 100,2                                  | 97,8                     | 98,4   | 101,6  | 99,7                    |
| 2005 November ...  | 100,3                  | 99,9                                   | 101,3                    | 98,1   | 100,3  | 102,3                   |
| 2005 Dezember ...  | 97,7                   | 97,0                                   | 98,4                     | 98,2   | 96,2   | 96,4                    |
| 2006 Januar .....  | 97,6                   | 98,7                                   | 103,0                    | 99,7   | 98,6   | 96,6                    |
| 2006 Februar ..... | 98,4                   | 97,7                                   | 90,5                     | 99,8   | 98,3   | 94,0                    |
| 2006 März .....    | 99,1                   | 98,0                                   | 99,9                     | 98,5   | 100,4  | 90,4                    |
| 2006 April .....   | 97,5                   | 98,5                                   | 103,7                    | 99,9   | 98,1   | 96,7                    |
| 2006 Mai .....     | 96,4                   | 97,7                                   | 91,9                     | 99,9   | 97,6   | 94,5                    |
| 2006 Juni .....    | 99,1                   | 99,2                                   | 98,0                     | 99,3   | 98,3   | 101,5                   |
| 2006 Juli .....    | 95,1                   | 99,2                                   | 97,6                     | 100,6  | 98,8   | 98,8                    |
| 2006 August .....  | 96,2                   | 97,6                                   | 85,8                     | 98,4   | 98,5   | 95,4                    |
| 2006 September ..  | 95,7                   | 99,6                                   | 100,4                    | 100,7  | 99,9   | 95,8                    |
| 2006 Oktober ..... | 97,4                   | 100,4                                  | 92,1                     | 101,1  | 102,0  | 95,9                    |
| 2006 November ...  | 98,1                   | 100,6                                  | 93,8                     | 98,2   | 103,5  | 96,3                    |
| 2006 Dezember ...  | 96,3                   | 98,2                                   | 101,8                    | 97,4   | 99,0   | 96,0                    |
| 2007 Januar .....  | 97,2                   | 99,7                                   | 88,0                     | 97,5   | 100,5  | 104,2                   |
| 2007 Februar ..... | 99,5                   | 101,1                                  | 89,3                     | 100,6  | 102,9  | 100,0                   |
| 2007 März .....    | 99,0                   | 100,3                                  | 97,2                     | 101,1  | 101,1  | 98,8                    |
| 2007 April .....   | 99,8                   | 99,0                                   | 95,1                     | 102,0  | 98,8   | 96,5                    |
| 2007 Mai .....     | 97,7                   | 100,5                                  | 93,1                     | 98,1   | 103,4  | 99,1                    |
| 2007 Juni .....    | 96,6                   | 101,4                                  | 100,0                    | 100,6  | 102,0  | 104,3                   |
| 2007 Juli .....    | 96,5                   | 101,2                                  | 99,1                     | 103,2  | 101,7  | 98,9                    |
| 2007 August .....  | 97,8                   | 100,7                                  | 139,2                    | 102,6  | 100,4  | 97,1                    |
| 2007 September ..  | 96,6                   | 101,5                                  | 96,5                     | 102,8  | 101,8  | 99,5                    |
| 2007 Oktober ..... | 98,7                   | 100,6                                  | 105,1                    | 102,9  | 101,4  | 95,5                    |
| 2007 November ...  | 97,5                   | 100,4                                  | 112,9                    | 102,3  | 100,5  | 95,6                    |
| 2007 Dezember ...  | 96,0                   | 99,7                                   | 101,4                    | 101,5  | 98,7   | 100,8                   |
| 2008 Januar .....  | 98,2                   | 99,8                                   | 103,3                    | 101,7  | 101,7  | 92,6                    |
| 2008 Februar ..... | 96,2                   | 100,2                                  | 102,8                    | 102,1  | 100,3  | 101,0                   |
| 2008 März .....    | 95,7                   | 101,0                                  | 103,5                    | 102,7  | 103,2  | 96,4                    |
| 2008 April .....   | 94,4                   | 99,4                                   | 98,4                     | 100,2  | 102,2  | 95,1                    |
| 2008 Mai .....     | 95,1                   | 100,1                                  | 102,9                    | 100,5  | 103,1  | 96,9                    |
| 2008 Juni .....    | 93,6                   | 99,3                                   | 100,8                    | 99,6   | 101,7  | 97,3                    |
| 2008 Juli .....    | 93,6                   | 99,7                                   | 106,0                    | 101,2  | 101,6  | 98,0                    |
| 2008 August .....  | 92,5                   | 98,0                                   | 94,0                     | 102,8  | 97,8   | 97,0                    |
| 2008 September ..  | 94,3                   | 99,3                                   | 86,2                     | 101,4  | 101,2  | 95,1                    |
| 2008 Oktober ..... | 98,4                   | 100,7                                  | 95,8                     | 99,2   | 103,6  | 97,0                    |
| 2008 November ...  | 96,1                   | 95,9                                   | 95,2                     | 96,4   | 97,4   | 93,0                    |
| 2008 Dezember ...  | 96,1                   | 97,6                                   | 102,6                    | 97,4   | 99,4   | 95,1                    |
| 2009 Januar .....  | 100,1                  | 97,4                                   | 91,6                     | 96,0   | 101,4  | 96,2                    |
| 2009 Februar ..... | 101,2                  | 98,1                                   | 96,0                     | 96,3   | 103,6  | 91,1                    |
| 2009 März .....    | 101,0                  | 97,0                                   | 94,7                     | 95,2   | 100,8  | 96,0                    |
| 2009 April .....   | 101,1                  | 96,6                                   | 92,9                     | 95,6   | 100,3  | 96,2                    |
| 2009 Mai .....     | 101,6                  | 96,0                                   | 92,7                     | 96,0   | 100,5  | 90,6                    |
| 2009 Juni .....    | 101,8                  | 98,7                                   | 99,5                     | 97,1   | 103,1  | 94,7                    |
| 2009 Juli .....    | 100,3                  | 97,6                                   | 102,7                    | 98,7   | 101,2  | 90,4                    |
| 2009 August .....  | 99,9                   | 98,2                                   | 95,9                     | 98,6   | 102,5  | 89,8                    |
| 2009 September ..  | 100,7                  | 98,8                                   | 106,6                    | 99,4   | 101,9  | 90,5                    |

## 4.12 Terms of Trade (Jahr 2005 = 100) nach Warengruppen der Ernährungswirtschaft und der Gewerblichen Wirtschaft \*)

### 4.12.1 Insgesamt

| Jahr, Monat       | Insgesamt<br>(EGW 1-9) | Ernährungs-<br>wirtschaft<br>(EGW 1-4) | lebende Tiere<br>(EGW 1) | Nahrungsmittel<br>tierischen<br>Ursprungs<br>(EGW 2) | Nahrungsmittel<br>pflanzlichen<br>Ursprungs<br>(EGW 3) | Genussmittel<br>(EGW 4) |
|-------------------|------------------------|--|--------------------------|--|--|-------------------------|
| Oktober .....     | 101,5                  | 99,2                                   | 98,8                     | 96,9   | 103,5  | 94,2                    |
| November ...      | 101,8                  | 99,0                                   | 106,0                    | 98,9   | 103,0  | 89,4                    |
| Dezember ...      | 100,4                  | 97,6                                   | 104,2                    | 96,2   | 101,2  | 92,7                    |
| 2010 Januar ..... | 100,7                  | 97,4                                   | 95,8                     | 95,5   | 101,2  | 95,5                    |
| Februar .....     | 99,8                   | 96,3                                   | 95,2                     | 96,7   | 99,6   | 89,9                    |
| März .....        | 100,4                  | 95,5                                   | 98,2                     | 96,6   | 96,8   | 92,9                    |
| April .....       | 98,3                   | 94,8                                   | 94,9                     | 97,7   | 96,7   | 88,4                    |
| Mai .....         | 96,5                   | 95,3                                   | 107,3                    | 97,1   | 96,7   | 89,3                    |
| Juni .....        | 99,8                   | 95,3                                   | 97,8                     | 96,9   | 97,6   | 88,1                    |
| Juli .....        | 97,1                   | 96,7                                   | 106,9                    | 100,1  | 98,5   | 87,2                    |
| August .....      | 96,0                   | 97,2                                   | 103,7                    | 99,5   | 99,3   | 87,1                    |
| September ..      | 96,1                   | 96,5                                   | 100,4                    | 96,9   | 100,3  | 86,1                    |
| Oktober .....     | 95,9                   | 96,6                                   | 98,3                     | 96,5   | 100,7  | 86,2                    |
| November ...      | 95,8                   | 96,7                                   | 93,3                     | 96,5   | 99,8   | 90,4                    |
| Dezember ...      | 94,8                   | 95,7                                   | 110,1                    | 95,4   | 98,2   | 88,4                    |
| 2011 Januar ..... | 98,1                   | 95,0                                   | 102,1                    | 100,4  | 97,9   | 82,7                    |
| Februar .....     | 96,2                   | 94,8                                   | 100,2                    | 97,2   | 98,3   | 84,2                    |
| März .....        | 94,0                   | 94,4                                   | 106,7                    | 97,6   | 96,8   | 84,2                    |
| April .....       | 94,9                   | 95,1                                   | 102,5                    | 99,2   | 97,8   | 82,4                    |
| Mai .....         | 96,5                   | 93,3                                   | 99,3                     | 98,0   | 96,3   | 79,9                    |
| Juni .....        | 94,5                   | 95,8                                   | 100,3                    | 99,1   | 98,6   | 83,4                    |
| Juli .....        | 94,1                   | 94,9                                   | 116,0                    | 99,3   | 95,8   | 85,6                    |
| August .....      | 93,3                   | 95,1                                   | 102,9                    | 98,7   | 97,3   | 85,2                    |
| September ..      | 93,4                   | 96,5                                   | 87,6                     | 98,9   | 98,9   | 88,3                    |
| Oktober .....     | 92,7                   | 96,0                                   | 115,8                    | 97,3   | 98,7   | 85,1                    |
| November ...      | 93,7                   | 97,5                                   | 110,7                    | 97,8   | 99,8   | 90,0                    |
| Dezember ...      | 94,8                   | 96,2                                   | 100,8                    | 96,9   | 98,8   | 88,6                    |

\*) Außenhandelsindizes und Außenhandelsvolumen nach EGW können über Genesis-Online abgerufen werden  
(Tabellen 51000-0057 jährlich, 51000-0058 monatlich bzw. Zeitreihen 51000BJ902 jährlich, 51000BM902 monatlich).

## 4.12 Terms of Trade (Jahr 2005 = 100) nach Warengruppen der Ernährungswirtschaft und der Gewerblichen Wirtschaft \*)

### 4.12.1 Insgesamt

| Gewerbliche<br>Wirtschaft<br>(EGW 5-8) | Rohstoffe<br>(EGW 5) | Halbwaren<br>(EGW 6) | Fertigwaren<br>(EGW 7+8) | Vorzeugnisse<br>(EGW 7) | Enderzeugnisse<br>(EGW 8) | Andere nicht<br>aufgliederbare<br>Warenverkehre<br>(EGW 9) | Jahr, Monat |
|--|----------------------|----------------------|--------------------------|-------------------------|---------------------------|--|-------------|
| 102,4                                  | 117,2                | 101,7                | 99,3                     | 97,4                    | 99,8                      | 100,0  | 2005 Januar |
| 102,0                                  | 109,7                | 102,5                | 99,6                     | 100,4                   | 99,4                      | 100,0  | Februar     |
| 101,4                                  | 109,9                | 101,6                | 99,6                     | 97,6                    | 99,9                      | 100,0  | März        |
| 102,7                                  | 104,4                | 100,0                | 102,3                    | 99,8                    | 102,7                     | 100,0  | April       |
| 98,7                                   | 101,5                | 98,0                 | 98,3                     | 100,5                   | 97,8                      | 100,0  | Mai         |
| 100,6                                  | 105,9                | 101,0                | 99,7                     | 98,3                    | 99,9                      | 100,0  | Juni        |
| 97,3                                   | 95,4                 | 99,2                 | 97,3                     | 98,3                    | 97,2                      | 100,0  | Juli        |
| 101,7                                  | 93,7                 | 99,1                 | 103,3                    | 103,3                   | 103,2                     | 100,0  | August      |
| 98,2                                   | 87,2                 | 100,4                | 100,2                    | 99,6                    | 100,1                     | 100,0  | September   |
| 98,1                                   | 91,4                 | 99,4                 | 99,7                     | 103,0                   | 99,2                      | 100,0  | Oktober     |
| 100,3                                  | 92,0                 | 99,9                 | 102,2                    | 100,6                   | 102,6                     | 100,0  | November    |
| 97,5                                   | 103,6                | 97,3                 | 98,9                     | 103,3                   | 98,1                      | 100,0  | Dezember    |
| 97,4                                   | 101,5                | 97,7                 | 98,0                     | 100,7                   | 97,7                      | 100,0  | 2006 Januar |
| 98,4                                   | 101,0                | 99,0                 | 100,1                    | 102,6                   | 99,8                      | 100,0  | Februar     |
| 99,1                                   | 105,5                | 100,1                | 100,8                    | 100,2                   | 100,9                     | 100,0  | März        |
| 97,3                                   | 94,5                 | 97,7                 | 99,5                     | 106,7                   | 98,3                      | 100,0  | April       |
| 96,3                                   | 91,0                 | 97,5                 | 99,1                     | 99,8                    | 99,0                      | 100,0  | Mai         |
| 99,0                                   | 89,8                 | 97,6                 | 101,8                    | 98,7                    | 102,5                     | 100,0  | Juni        |
| 94,6                                   | 90,3                 | 95,6                 | 97,3                     | 99,7                    | 97,0                      | 100,0  | Juli        |
| 95,9                                   | 87,9                 | 95,7                 | 99,1                     | 103,1                   | 98,4                      | 100,0  | August      |
| 95,2                                   | 87,4                 | 95,0                 | 98,6                     | 101,2                   | 98,3                      | 100,0  | September   |
| 97,0                                   | 93,6                 | 96,4                 | 99,1                     | 98,6                    | 99,2                      | 100,0  | Oktober     |
| 97,8                                   | 102,5                | 93,6                 | 99,7                     | 101,9                   | 99,5                      | 100,0  | November    |
| 95,9                                   | 101,7                | 91,3                 | 97,5                     | 99,6                    | 97,3                      | 100,0  | Dezember    |
| 97,1                                   | 107,3                | 92,0                 | 98,8                     | 100,5                   | 98,6                      | 99,4   | 2007 Januar |
| 99,4                                   | 112,9                | 90,5                 | 101,1                    | 100,9                   | 101,3                     | 100,0  | Februar     |
| 99,1                                   | 111,3                | 92,9                 | 100,5                    | 100,0                   | 100,8                     | 99,4   | März        |
| 100,0                                  | 103,3                | 93,5                 | 101,9                    | 101,1                   | 102,3                     | 100,0  | April       |
| 97,6                                   | 99,5                 | 90,3                 | 100,1                    | 98,9                    | 100,7                     | 99,4   | Mai         |
| 96,4                                   | 102,4                | 90,6                 | 98,5                     | 95,9                    | 99,2                      | 100,2  | Juni        |
| 96,3                                   | 99,2                 | 85,5                 | 99,2                     | 100,9                   | 99,3                      | 99,9   | Juli        |
| 97,7                                   | 90,0                 | 92,3                 | 101,3                    | 98,2                    | 102,2                     | 100,2  | August      |
| 96,5                                   | 96,5                 | 93,1                 | 98,8                     | 98,1                    | 99,2                      | 99,4   | September   |
| 98,8                                   | 91,3                 | 93,3                 | 101,9                    | 97,2                    | 103,0                     | 99,8   | Oktober     |
| 97,5                                   | 92,5                 | 93,1                 | 101,0                    | 100,5                   | 101,2                     | 99,8   | November    |
| 96,0                                   | 85,8                 | 91,1                 | 100,7                    | 102,2                   | 100,6                     | 99,8   | Dezember    |
| 98,5                                   | 88,3                 | 93,4                 | 103,5                    | 107,9                   | 102,8                     | 97,4   | 2008 Januar |
| 96,1                                   | 86,8                 | 95,6                 | 101,0                    | 101,9                   | 101,2                     | 97,4   | Februar     |
| 95,8                                   | 90,0                 | 95,9                 | 100,3                    | 103,0                   | 100,1                     | 97,4   | März        |
| 94,5                                   | 85,4                 | 95,0                 | 99,7                     | 101,4                   | 99,8                      | 97,4   | April       |
| 95,1                                   | 81,2                 | 96,4                 | 101,4                    | 99,7                    | 102,0                     | 97,4   | Mai         |
| 93,6                                   | 73,9                 | 98,6                 | 100,2                    | 99,9                    | 100,7                     | 97,4   | Juni        |
| 93,5                                   | 71,0                 | 94,6                 | 101,2                    | 101,9                   | 101,3                     | 97,4   | Juli        |
| 92,3                                   | 72,0                 | 96,3                 | 100,8                    | 100,8                   | 101,1                     | 97,4   | August      |
| 94,3                                   | 78,2                 | 93,5                 | 101,7                    | 108,4                   | 100,8                     | 97,4   | September   |
| 98,8                                   | 82,9                 | 92,8                 | 106,7                    | 105,9                   | 107,0                     | 97,4   | Oktober     |
| 96,5                                   | 89,5                 | 91,9                 | 101,8                    | 111,1                   | 100,6                     | 97,4   | November    |
| 96,5                                   | 101,8                | 93,0                 | 100,3                    | 101,4                   | 100,2                     | 97,4   | Dezember    |
| 100,5                                  | 114,8                | 98,0                 | 102,6                    | 102,8                   | 102,6                     | 104,5  | 2009 Januar |
| 102,1                                  | 108,5                | 100,9                | 103,4                    | 106,9                   | 102,9                     | 92,0   | Februar     |
| 102,0                                  | 105,7                | 101,3                | 103,4                    | 104,7                   | 103,4                     | 93,5   | März        |
| 102,7                                  | 102,5                | 99,9                 | 103,9                    | 102,0                   | 104,2                     | 78,0   | April       |
| 103,0                                  | 103,4                | 105,3                | 103,6                    | 109,1                   | 102,7                     | 85,4   | Mai         |
| 103,0                                  | 95,1                 | 106,3                | 104,2                    | 108,0                   | 103,5                     | 84,9   | Juni        |
| 101,0                                  | 91,9                 | 102,7                | 102,2                    | 101,1                   | 102,2                     | 91,0   | Juli        |
| 100,3                                  | 82,6                 | 103,4                | 101,7                    | 100,7                   | 101,8                     | 98,5   | August      |
| 101,5                                  | 81,9                 | 100,3                | 103,5                    | 103,6                   | 103,5                     | 88,2   | September   |

#### 4.12 Terms of Trade (Jahr 2005 = 100) nach Warengruppen der Ernährungswirtschaft und der Gewerblichen Wirtschaft \*)

##### 4.12.1 Insgesamt

| Gewerbliche<br>Wirtschaft<br>(EGW 5-8) | Rohstoffe<br>(EGW 5) | Halbwaren<br>(EGW 6) | Fertigwaren<br>(EGW 7+8) | Vorerzeugnisse<br>(EGW 7) | Enderzeugnisse<br>(EGW 8) | Andere nicht<br>aufgliederbare<br>Warenverkehre<br>(EGW 9) | Jahr, Monat |
|--|----------------------|----------------------|--------------------------|---------------------------|---------------------------|--|-------------|
| 102,3                                  | 84,5                 | 101,9                | 104,2                    | 107,2                     | 103,7                     | 95,0   | Oktober     |
| 102,8                                  | 87,3                 | 104,5                | 105,0                    | 108,0                     | 104,5                     | 96,4   | November    |
| 101,1                                  | 89,4                 | 95,5                 | 104,0                    | 107,0                     | 103,5                     | 99,6   | Dezember    |
| 101,1                                  | 96,1                 | 100,8                | 103,3                    | 103,3                     | 103,4                     | 106,7  | 2010 Januar |
| 100,2                                  | 98,6                 | 98,0                 | 103,1                    | 103,9                     | 103,0                     | 106,7  | Februar     |
| 101,4                                  | 97,3                 | 96,6                 | 104,6                    | 104,7                     | 104,6                     | 94,2   | März        |
| 99,0                                   | 93,3                 | 94,3                 | 103,0                    | 105,7                     | 102,5                     | 94,8   | April       |
| 96,9                                   | 87,0                 | 89,9                 | 102,0                    | 104,7                     | 101,5                     | 93,4   | Mai         |
| 100,5                                  | 86,5                 | 93,3                 | 105,8                    | 105,4                     | 105,7                     | 94,0   | Juni        |
| 97,5                                   | 87,8                 | 92,8                 | 102,0                    | 105,9                     | 101,4                     | 92,6   | Juli        |
| 96,0                                   | 88,3                 | 98,6                 | 100,3                    | 103,3                     | 99,9                      | 99,3   | August      |
| 96,7                                   | 90,3                 | 94,4                 | 100,5                    | 105,0                     | 100,0                     | 91,3   | September   |
| 96,1                                   | 86,0                 | 92,0                 | 100,9                    | 100,6                     | 101,1                     | 96,7   | Oktober     |
| 96,3                                   | 87,9                 | 96,1                 | 100,9                    | 101,0                     | 101,0                     | 89,7   | November    |
| 95,0                                   | 92,3                 | 95,4                 | 99,8                     | 99,8                      | 100,1                     | 105,4  | Dezember    |
| 98,0                                   | 88,3                 | 94,0                 | 104,6                    | 102,9                     | 104,9                     | 114,0  | 2011 Januar |
| 96,7                                   | 87,9                 | 88,3                 | 104,3                    | 107,1                     | 104,0                     | 99,7   | Februar     |
| 94,4                                   | 85,2                 | 93,5                 | 100,3                    | 104,2                     | 100,0                     | 99,4   | März        |
| 95,4                                   | 78,2                 | 91,6                 | 104,1                    | 106,0                     | 104,0                     | 96,6   | April       |
| 97,6                                   | 84,8                 | 94,1                 | 104,7                    | 105,8                     | 104,8                     | 94,2   | Mai         |
| 95,0                                   | 85,1                 | 91,1                 | 101,4                    | 99,8                      | 101,9                     | 94,2   | Juni        |
| 94,8                                   | 89,0                 | 92,0                 | 102,4                    | 100,0                     | 103,1                     | 91,4   | Juli        |
| 93,5                                   | 79,7                 | 94,4                 | 101,0                    | 96,6                      | 102,0                     | 94,6   | August      |
| 93,8                                   | 85,4                 | 100,3                | 99,6                     | 94,0                      | 100,9                     | 93,7   | September   |
| 93,6                                   | 80,9                 | 95,6                 | 99,7                     | 94,3                      | 101,0                     | 86,8   | Oktober     |
| 93,8                                   | 81,8                 | 97,2                 | 100,6                    | 97,4                      | 101,2                     | 99,3   | November    |
| 95,4                                   | 87,4                 | 94,1                 | 103,3                    | 101,3                     | 103,7                     | 94,8   | Dezember    |

\*) Außenhandelsindizes und Außenhandelsvolumen nach EGW können über Genesis-Online abgerufen werden  
(Tabellen 51000-0057 jährlich, 51000-0058 monatlich bzw. Zeitreihen 51000BJ902 jährlich, 51000BM902 monatlich).

## 4.12 Terms of Trade (Jahr 2005 = 100) nach Warengruppen der Ernährungswirtschaft und der Gewerblichen Wirtschaft \*)

### 4.12.2 EU-Länder

| Jahr, Monat       | Insgesamt<br>(EGW 1-9) | Ernährungs-<br>wirtschaft<br>(EGW 1-4) | lebende Tiere<br>(EGW 1) | Nahrungsmittel<br>tierischen<br>Ursprungs<br>(EGW 2) | Nahrungsmittel<br>pflanzlichen<br>Ursprungs<br>(EGW 3) | Genussmittel<br>(EGW 4) |
|-------------------|------------------------|--|--------------------------|--|--|-------------------------|
| 2005 Januar ..... | 99,3                   | 99,6                                   | 96,3                     | 100,0  | 100,1  | 97,0                    |
| Februar .....     | 100,9                  | 97,4                                   | 86,8                     | 101,1  | 96,8   | 94,1                    |
| März .....        | 101,6                  | 98,0                                   | 94,2                     | 99,7   | 96,7   | 103,7                   |
| April .....       | 102,5                  | 99,8                                   | 92,0                     | 100,0  | 100,8  | 97,6                    |
| Mai .....         | 97,5                   | 100,7                                  | 115,7                    | 100,1  | 100,6  | 100,9                   |
| Juni .....        | 101,1                  | 99,6                                   | 120,5                    | 100,1  | 98,6   | 98,5                    |
| Juli .....        | 97,6                   | 102,3                                  | 98,9                     | 102,4  | 102,9  | 99,3                    |
| August .....      | 101,7                  | 101,9                                  | 98,0                     | 100,1  | 101,8  | 105,3                   |
| September ...     | 99,1                   | 101,3                                  | 103,8                    | 100,6  | 101,4  | 101,0                   |
| Oktober .....     | 98,3                   | 101,5                                  | 98,2                     | 98,5   | 102,9  | 103,9                   |
| November ....     | 101,8                  | 100,1                                  | 98,4                     | 98,4   | 101,1  | 102,0                   |
| Dezember ....     | 98,9                   | 97,5                                   | 100,4                    | 99,8   | 96,1   | 96,5                    |
| 2006 Januar ..... | 97,8                   | 98,9                                   | 98,3                     | 100,4  | 99,4   | 93,9                    |
| Februar .....     | 99,8                   | 98,3                                   | 88,3                     | 101,5  | 97,9   | 94,7                    |
| März .....        | 101,8                  | 98,3                                   | 102,7                    | 99,1   | 100,8  | 88,7                    |
| April .....       | 99,6                   | 98,4                                   | 106,0                    | 100,9  | 96,9   | 98,1                    |
| Mai .....         | 97,4                   | 97,5                                   | 90,7                     | 101,5  | 95,8   | 95,8                    |
| Juni .....        | 100,2                  | 99,0                                   | 98,9                     | 100,8  | 97,7   | 101,8                   |
| Juli .....        | 96,5                   | 98,9                                   | 96,8                     | 102,9  | 97,0   | 99,9                    |
| August .....      | 97,1                   | 96,6                                   | 86,2                     | 100,5  | 95,2   | 97,3                    |
| September ...     | 97,8                   | 99,6                                   | 93,8                     | 103,0  | 98,7   | 96,8                    |
| Oktober .....     | 97,1                   | 100,4                                  | 88,5                     | 103,1  | 100,3  | 97,4                    |
| November ....     | 99,9                   | 100,7                                  | 89,6                     | 101,3  | 102,4  | 95,9                    |
| Dezember ....     | 98,8                   | 97,4                                   | 97,9                     | 97,9   | 96,9   | 98,2                    |
| 2007 Januar ..... | 96,2                   | 98,7                                   | 88,3                     | 99,1   | 98,0   | 105,0                   |
| Februar .....     | 99,0                   | 101,4                                  | 87,7                     | 102,1  | 101,9  | 105,2                   |
| März .....        | 99,1                   | 100,7                                  | 96,1                     | 103,1  | 100,5  | 100,3                   |
| April .....       | 98,7                   | 98,9                                   | 94,9                     | 103,3  | 97,6   | 96,1                    |
| Mai .....         | 98,0                   | 99,9                                   | 91,4                     | 98,0   | 103,0  | 98,1                    |
| Juni .....        | 96,0                   | 101,8                                  | 100,2                    | 101,5  | 101,9  | 106,6                   |
| Juli .....        | 96,1                   | 101,3                                  | 99,5                     | 104,1  | 101,7  | 98,7                    |
| August .....      | 97,7                   | 100,6                                  | 134,4                    | 102,5  | 99,3   | 99,0                    |
| September ...     | 95,6                   | 101,7                                  | 96,5                     | 102,3  | 101,5  | 104,2                   |
| Oktober .....     | 97,4                   | 98,9                                   | 106,5                    | 102,4  | 98,1   | 94,5                    |
| November ....     | 96,3                   | 99,6                                   | 113,0                    | 101,5  | 99,3   | 96,2                    |
| Dezember ....     | 95,7                   | 98,4                                   | 103,5                    | 100,3  | 96,9   | 99,5                    |
| 2008 Januar ..... | 97,2                   | 100,8                                  | 106,1                    | 100,8  | 102,9  | 92,8                    |
| Februar .....     | 95,8                   | 101,0                                  | 105,1                    | 102,1  | 100,3  | 104,6                   |
| März .....        | 95,1                   | 102,5                                  | 103,9                    | 102,4  | 104,7  | 99,8                    |
| April .....       | 95,0                   | 101,1                                  | 97,8                     | 99,9   | 104,1  | 101,2                   |
| Mai .....         | 94,1                   | 100,3                                  | 102,8                    | 100,7  | 102,6  | 98,6                    |
| Juni .....        | 93,4                   | 100,0                                  | 101,4                    | 100,9  | 101,8  | 98,2                    |
| Juli .....        | 94,6                   | 101,2                                  | 107,0                    | 101,2  | 103,3  | 100,4                   |
| August .....      | 92,9                   | 99,2                                   | 92,2                     | 103,1  | 98,2   | 103,1                   |
| September ...     | 96,0                   | 100,9                                  | 85,6                     | 102,0  | 101,2  | 105,1                   |
| Oktober .....     | 99,2                   | 102,9                                  | 95,1                     | 99,7   | 105,5  | 104,5                   |
| November ....     | 96,7                   | 99,4                                   | 96,3                     | 96,9   | 101,0  | 102,8                   |
| Dezember ....     | 95,1                   | 99,7                                   | 102,9                    | 98,1   | 100,8  | 104,7                   |
| 2009 Januar ..... | 98,0                   | 98,8                                   | 91,7                     | 97,2   | 101,6  | 105,1                   |
| Februar .....     | 100,7                  | 98,8                                   | 92,6                     | 98,8   | 102,2  | 99,2                    |
| März .....        | 100,6                  | 98,3                                   | 94,0                     | 96,6   | 101,0  | 103,6                   |
| April .....       | 98,4                   | 98,4                                   | 92,1                     | 96,8   | 102,5  | 99,2                    |
| Mai .....         | 100,1                  | 97,9                                   | 89,8                     | 97,6   | 100,8  | 101,3                   |
| Juni .....        | 99,0                   | 100,4                                  | 99,6                     | 99,3   | 104,1  | 99,9                    |
| Juli .....        | 99,1                   | 99,1                                   | 99,1                     | 99,6   | 102,4  | 94,1                    |
| August .....      | 98,7                   | 99,5                                   | 96,4                     | 99,0   | 103,1  | 94,4                    |
| September ...     | 98,8                   | 100,0                                  | 107,0                    | 101,1  | 101,4  | 94,6                    |

## 4.12 Terms of Trade (Jahr 2005 = 100) nach Warengruppen der Ernährungswirtschaft und der Gewerblichen Wirtschaft \*)

### 4.12.2 EU-Länder

| Jahr, Monat       | Insgesamt<br>(EGW 1-9) | Ernährungs-<br>wirtschaft<br>(EGW 1-4) | lebende Tiere<br>(EGW 1) | Nahrungsmittel<br>tierischen<br>Ursprungs<br>(EGW 2) | Nahrungsmittel<br>pflanzlichen<br>Ursprungs<br>(EGW 3) | Genussmittel<br>(EGW 4) |
|-------------------|------------------------|--|--------------------------|--|--|-------------------------|
| Oktober .....     | 99,0                   | 99,7                                   | 100,5                    | 96,8   | 102,6  | 99,8                    |
| November ....     | 99,1                   | 99,4                                   | 106,2                    | 97,9   | 102,9  | 93,0                    |
| Dezember ....     | 98,3                   | 98,3                                   | 103,8                    | 95,6   | 100,8  | 98,5                    |
| 2010 Januar ..... | 96,2                   | 99,6                                   | 95,6                     | 95,7   | 102,3  | 109,9                   |
| Februar .....     | 96,9                   | 97,5                                   | 95,1                     | 97,4   | 99,0   | 99,2                    |
| März .....        | 97,4                   | 96,7                                   | 97,0                     | 97,0   | 96,8   | 101,2                   |
| April .....       | 95,6                   | 97,2                                   | 93,6                     | 99,5   | 97,5   | 98,8                    |
| Mai .....         | 95,5                   | 98,4                                   | 106,3                    | 98,6   | 98,4   | 99,7                    |
| Juni .....        | 100,3                  | 99,5                                   | 97,7                     | 98,9   | 100,4  | 101,4                   |
| Juli .....        | 95,1                   | 100,5                                  | 107,0                    | 100,8  | 101,1  | 99,9                    |
| August .....      | 95,4                   | 101,2                                  | 101,3                    | 101,2  | 101,8  | 100,8                   |
| September ...     | 94,7                   | 100,7                                  | 99,9                     | 98,7   | 102,7  | 101,1                   |
| Oktober .....     | 92,4                   | 99,8                                   | 98,2                     | 97,0   | 102,9  | 99,2                    |
| November ....     | 93,3                   | 100,3                                  | 94,2                     | 97,3   | 101,6  | 106,4                   |
| Dezember ....     | 92,2                   | 99,5                                   | 110,7                    | 96,3   | 100,9  | 102,8                   |
| 2011 Januar ..... | 96,0                   | 100,4                                  | 102,2                    | 102,2  | 100,8  | 103,0                   |
| Februar .....     | 95,1                   | 100,2                                  | 101,3                    | 99,1   | 101,6  | 104,9                   |
| März .....        | 95,2                   | 100,0                                  | 107,7                    | 98,7   | 100,2  | 105,6                   |
| April .....       | 94,3                   | 101,0                                  | 103,4                    | 99,0   | 102,7  | 103,7                   |
| Mai .....         | 94,3                   | 100,2                                  | 98,0                     | 98,9   | 103,1  | 97,7                    |
| Juni .....        | 93,7                   | 102,7                                  | 98,6                     | 99,5   | 105,4  | 102,6                   |
| Juli .....        | 92,0                   | 99,4                                   | 101,7                    | 100,1  | 99,6   | 102,0                   |
| August .....      | 91,2                   | 101,0                                  | 104,2                    | 98,8   | 102,5  | 104,0                   |
| September ...     | 92,0                   | 100,9                                  | 86,6                     | 97,5   | 102,1  | 110,7                   |
| Oktober .....     | 94,4                   | 100,3                                  | 116,4                    | 97,3   | 101,2  | 103,9                   |
| November ....     | 93,6                   | 102,0                                  | 110,8                    | 97,3   | 102,9  | 109,5                   |
| Dezember ....     | 94,8                   | 100,2                                  | 101,6                    | 97,5   | 101,3  | 105,1                   |

\*) Außenhandelsindizes und Außenhandelsvolumen nach EGW können über Genesis-Online abgerufen werden  
(Tabellen 51000-0057 jährlich, 51000-0058 monatlich bzw. Zeitreihen 51000BJ902 jährlich, 51000BM902 monatlich).



## 4.12 Terms of Trade (Jahr 2005 = 100) nach Warengruppen der Ernährungswirtschaft und der Gewerblichen Wirtschaft \*)

### 4.12.2 EU-Länder

| Gewerbliche<br>Wirtschaft<br>(EGW 5-8) | Rohstoffe<br>(EGW 5) | Halbwaren<br>(EGW 6) | Fertigwaren<br>(EGW 7+8) | Vorzeugnisse<br>(EGW 7) | Enderzeugnisse<br>(EGW 8) | Andere nicht<br>aufgliederbare<br>Warenverkehre<br>(EGW 9) | Jahr, Monat |
|--|----------------------|----------------------|--------------------------|-------------------------|---------------------------|--|-------------|
| 99,4                                   | 110,2                | 104,4                | 97,2                     | 99,0                    | 96,8                      | 100,0  | 2005 Januar |
| 101,2                                  | 106,6                | 105,1                | 99,6                     | 97,1                    | 100,1                     | 100,0  | Februar     |
| 102,3                                  | 112,1                | 104,1                | 101,0                    | 101,0                   | 101,1                     | 100,0  | März        |
| 102,9                                  | 103,0                | 99,7                 | 103,0                    | 99,7                    | 103,7                     | 100,0  | April       |
| 97,3                                   | 100,3                | 98,4                 | 96,8                     | 98,8                    | 96,7                      | 100,0  | Mai         |
| 101,2                                  | 101,0                | 99,8                 | 101,3                    | 98,1                    | 101,8                     | 100,0  | Juni        |
| 97,0                                   | 95,9                 | 99,1                 | 96,7                     | 96,6                    | 96,8                      | 100,0  | Juli        |
| 101,8                                  | 90,7                 | 98,2                 | 103,0                    | 103,1                   | 102,7                     | 100,0  | August      |
| 98,8                                   | 89,7                 | 98,7                 | 99,7                     | 98,7                    | 99,8                      | 100,0  | September   |
| 97,8                                   | 95,0                 | 98,4                 | 98,5                     | 100,8                   | 97,9                      | 100,0  | Oktober     |
| 102,0                                  | 92,9                 | 97,7                 | 103,6                    | 103,8                   | 103,6                     | 100,0  | November    |
| 98,8                                   | 106,6                | 98,0                 | 99,5                     | 103,5                   | 98,6                      | 100,0  | Dezember    |
| 97,5                                   | 104,2                | 96,4                 | 98,0                     | 101,1                   | 97,4                      | 100,0  | 2006 Januar |
| 99,9                                   | 102,6                | 99,8                 | 100,9                    | 100,7                   | 100,9                     | 100,0  | Februar     |
| 102,2                                  | 114,5                | 101,9                | 103,0                    | 101,6                   | 103,4                     | 100,0  | März        |
| 99,7                                   | 97,4                 | 99,1                 | 100,8                    | 104,3                   | 100,2                     | 100,0  | April       |
| 97,3                                   | 94,4                 | 97,6                 | 98,6                     | 100,5                   | 98,4                      | 100,0  | Mai         |
| 100,2                                  | 93,1                 | 99,2                 | 101,5                    | 96,3                    | 103,1                     | 100,0  | Juni        |
| 96,1                                   | 96,1                 | 99,4                 | 97,1                     | 100,3                   | 96,9                      | 100,0  | Juli        |
| 96,9                                   | 91,5                 | 98,3                 | 98,1                     | 100,9                   | 97,7                      | 100,0  | August      |
| 97,3                                   | 97,9                 | 97,6                 | 98,6                     | 98,4                    | 99,1                      | 100,0  | September   |
| 96,6                                   | 99,4                 | 99,0                 | 97,4                     | 97,2                    | 97,8                      | 100,0  | Oktober     |
| 99,8                                   | 109,7                | 97,7                 | 100,5                    | 100,7                   | 100,9                     | 100,0  | November    |
| 98,6                                   | 106,5                | 93,9                 | 99,7                     | 101,7                   | 99,5                      | 100,0  | Dezember    |
| 96,0                                   | 111,0                | 94,8                 | 96,5                     | 100,5                   | 96,2                      | 99,4   | 2007 Januar |
| 98,9                                   | 115,9                | 92,0                 | 99,7                     | 100,8                   | 99,9                      | 100,0  | Februar     |
| 99,0                                   | 111,4                | 96,5                 | 99,7                     | 101,2                   | 99,9                      | 99,4   | März        |
| 98,8                                   | 101,8                | 95,8                 | 99,9                     | 100,8                   | 100,2                     | 100,0  | April       |
| 97,9                                   | 106,6                | 93,3                 | 99,2                     | 100,0                   | 99,7                      | 99,4   | Mai         |
| 95,5                                   | 102,5                | 92,9                 | 96,5                     | 94,4                    | 98,0                      | 100,2  | Juni        |
| 95,6                                   | 97,7                 | 91,5                 | 97,0                     | 99,6                    | 97,2                      | 99,9   | Juli        |
| 97,7                                   | 92,0                 | 96,3                 | 99,2                     | 97,6                    | 100,5                     | 100,2  | August      |
| 95,2                                   | 98,0                 | 97,9                 | 95,8                     | 100,1                   | 95,5                      | 99,4   | September   |
| 97,6                                   | 96,4                 | 95,0                 | 98,9                     | 98,4                    | 99,6                      | 99,8   | Oktober     |
| 96,2                                   | 96,7                 | 95,0                 | 97,5                     | 101,9                   | 97,2                      | 99,8   | November    |
| 95,5                                   | 92,6                 | 91,5                 | 97,7                     | 101,9                   | 97,3                      | 99,8   | Dezember    |
| 97,3                                   | 93,7                 | 95,8                 | 99,2                     | 107,3                   | 98,0                      | 97,4   | 2008 Januar |
| 95,7                                   | 89,9                 | 95,9                 | 97,7                     | 101,4                   | 97,4                      | 97,4   | Februar     |
| 94,9                                   | 93,4                 | 97,1                 | 96,8                     | 103,5                   | 96,0                      | 97,4   | März        |
| 94,9                                   | 91,9                 | 96,2                 | 96,9                     | 102,0                   | 96,4                      | 97,4   | April       |
| 94,0                                   | 84,6                 | 97,5                 | 96,3                     | 101,7                   | 96,0                      | 97,4   | Mai         |
| 93,2                                   | 77,9                 | 98,2                 | 96,0                     | 101,6                   | 95,8                      | 97,4   | Juni        |
| 94,3                                   | 73,8                 | 92,5                 | 97,8                     | 104,3                   | 97,1                      | 97,4   | Juli        |
| 92,6                                   | 78,1                 | 95,7                 | 96,2                     | 102,9                   | 95,9                      | 97,4   | August      |
| 95,9                                   | 85,4                 | 93,3                 | 99,3                     | 112,9                   | 97,0                      | 97,4   | September   |
| 99,4                                   | 87,2                 | 93,9                 | 103,6                    | 108,7                   | 103,1                     | 97,4   | Oktober     |
| 97,0                                   | 90,4                 | 94,7                 | 99,5                     | 106,5                   | 98,6                      | 97,4   | November    |
| 95,0                                   | 97,9                 | 94,5                 | 96,9                     | 101,0                   | 96,2                      | 97,4   | Dezember    |
| 98,2                                   | 99,2                 | 99,9                 | 99,0                     | 105,0                   | 98,0                      | 104,5  | 2009 Januar |
| 101,7                                  | 103,3                | 104,0                | 101,9                    | 107,1                   | 100,9                     | 92,0   | Februar     |
| 101,6                                  | 104,2                | 103,2                | 101,7                    | 107,2                   | 100,7                     | 93,5   | März        |
| 99,8                                   | 100,6                | 98,5                 | 100,1                    | 102,5                   | 99,6                      | 78,0   | April       |
| 101,4                                  | 108,3                | 108,1                | 100,6                    | 112,0                   | 98,3                      | 85,4   | Mai         |
| 100,0                                  | 98,0                 | 106,6                | 99,8                     | 106,4                   | 98,3                      | 84,9   | Juni        |
| 99,8                                   | 97,3                 | 103,1                | 99,7                     | 101,8                   | 99,2                      | 91,0   | Juli        |
| 99,0                                   | 98,0                 | 100,1                | 99,3                     | 101,9                   | 98,6                      | 98,5   | August      |
| 99,7                                   | 95,9                 | 98,9                 | 100,1                    | 104,8                   | 99,2                      | 88,2   | September   |

#### 4.12 Terms of Trade (Jahr 2005 = 100) nach Warengruppen der Ernährungswirtschaft und der Gewerblichen Wirtschaft \*)

##### 4.12.2 EU-Länder

| Gewerbliche<br>Wirtschaft<br>(EGW 5-8) | Rohstoffe<br>(EGW 5) | Halbwaren<br>(EGW 6) | Fertigwaren<br>(EGW 7+8) | Vorerzeugnisse<br>(EGW 7) | Enderzeugnisse<br>(EGW 8) | Andere nicht<br>aufgliederbare<br>Warenverkehre<br>(EGW 9) | Jahr, Monat  |
|--|----------------------|----------------------|--------------------------|---------------------------|---------------------------|--|--------------|
| 99,7                                   | 94,4                 | 100,8                | 100,2                    | 108,0                     | 98,5                      | 95,0   | 2010 Oktober |
| 99,9                                   | 94,2                 | 105,1                | 100,5                    | 109,0                     | 98,7                      | 96,4   | November     |
| 98,9                                   | 96,2                 | 94,9                 | 100,1                    | 108,7                     | 98,4                      | 99,6   | Dezember     |
| 95,7                                   | 104,4                | 96,1                 | 96,3                     | 100,9                     | 95,2                      | 106,7  | 2010 Januar  |
| 97,0                                   | 107,9                | 99,0                 | 97,7                     | 103,0                     | 96,5                      | 106,7  | Februar      |
| 98,0                                   | 105,8                | 97,0                 | 99,4                     | 106,7                     | 97,8                      | 94,2   | März         |
| 95,8                                   | 101,4                | 95,2                 | 97,5                     | 108,5                     | 95,2                      | 94,8   | April        |
| 95,4                                   | 98,4                 | 95,7                 | 97,1                     | 105,3                     | 95,6                      | 93,4   | Mai          |
| 101,0                                  | 93,9                 | 97,5                 | 104,1                    | 104,3                     | 104,3                     | 94,0   | Juni         |
| 94,9                                   | 95,4                 | 92,5                 | 96,8                     | 103,2                     | 95,7                      | 92,6   | Juli         |
| 94,9                                   | 95,3                 | 99,0                 | 97,0                     | 105,5                     | 95,5                      | 99,3   | August       |
| 94,9                                   | 97,0                 | 96,0                 | 97,0                     | 106,2                     | 95,6                      | 91,3   | September    |
| 91,9                                   | 100,6                | 90,3                 | 93,9                     | 101,9                     | 92,9                      | 96,7   | Oktober      |
| 93,4                                   | 99,7                 | 96,6                 | 95,3                     | 101,8                     | 94,9                      | 89,7   | November     |
| 91,6                                   | 102,4                | 96,5                 | 93,5                     | 99,6                      | 93,0                      | 105,4  | Dezember     |
| 94,5                                   | 103,3                | 92,0                 | 97,8                     | 103,2                     | 97,1                      | 114,0  | 2011 Januar  |
| 95,0                                   | 98,2                 | 91,5                 | 98,3                     | 108,6                     | 96,6                      | 99,7   | Februar      |
| 95,2                                   | 98,9                 | 94,1                 | 98,3                     | 103,4                     | 98,1                      | 99,4   | März         |
| 94,1                                   | 95,1                 | 89,7                 | 98,5                     | 104,8                     | 97,8                      | 96,6   | April        |
| 94,8                                   | 89,4                 | 96,0                 | 98,3                     | 102,4                     | 98,2                      | 94,2   | Mai          |
| 93,5                                   | 93,3                 | 93,0                 | 96,6                     | 101,6                     | 96,3                      | 94,2   | Juni         |
| 92,1                                   | 94,5                 | 92,8                 | 95,7                     | 100,8                     | 95,4                      | 91,4   | Juli         |
| 90,6                                   | 91,1                 | 97,5                 | 93,6                     | 96,8                      | 93,8                      | 94,6   | August       |
| 91,9                                   | 92,9                 | 97,0                 | 94,3                     | 91,2                      | 95,5                      | 93,7   | September    |
| 95,5                                   | 95,3                 | 97,5                 | 98,0                     | 92,4                      | 99,8                      | 86,8   | Oktober      |
| 93,3                                   | 93,6                 | 93,9                 | 96,7                     | 97,5                      | 97,0                      | 99,3   | November     |
| 95,0                                   | 100,6                | 94,0                 | 98,3                     | 98,6                      | 98,9                      | 94,8   | Dezember     |

\*) Außenhandelsindizes und Außenhandelsvolumen nach EGW können über Genesis-Online abgerufen werden  
(Tabellen 51000-0057 jährlich, 51000-0058 monatlich bzw. Zeitreihen 51000BJ902 jährlich, 51000BM902 monatlich).

## 4.12 Terms of Trade (Jahr 2005 = 100) nach Warengruppen der Ernährungswirtschaft und der Gewerblichen Wirtschaft \*)

### 4.12.3 Drittländer

| Jahr, Monat       | Insgesamt<br>(EGW 1-9) | Ernährungs-<br>wirtschaft<br>(EGW 1-4) | lebende Tiere<br>(EGW 1) | Nahrungsmittel<br>tierischen<br>Ursprungs<br>(EGW 2) | Nahrungsmittel<br>pflanzlichen<br>Ursprungs<br>(EGW 3) | Genussmittel<br>(EGW 4) |
|-------------------|------------------------|--|--------------------------|--|--|-------------------------|
| 2005 Januar ..... | 106,9                  | 107,8                                  | 98,6                     | 105,2  | 106,0  | 117,2                   |
| Februar .....     | 102,8                  | 104,9                                  | 134,1                    | 103,0  | 102,9  | 111,6                   |
| März .....        | 100,2                  | 101,3                                  | 94,4                     | 101,4  | 99,7   | 108,7                   |
| April .....       | 102,6                  | 101,2                                  | 109,5                    | 102,3  | 100,9  | 100,3                   |
| Mai .....         | 100,7                  | 99,0                                   | 98,2                     | 101,2  | 98,9   | 96,8                    |
| Juni .....        | 99,8                   | 98,2                                   | 85,4                     | 97,4   | 101,1  | 93,4                    |
| Juli .....        | 97,7                   | 97,9                                   | 94,7                     | 100,2  | 97,9   | 95,1                    |
| August .....      | 101,7                  | 98,4                                   | 120,5                    | 98,7   | 100,9  | 92,6                    |
| September ..      | 97,7                   | 100,2                                  | 81,5                     | 101,1  | 99,3   | 98,5                    |
| Oktober .....     | 98,6                   | 96,8                                   | 92,6                     | 99,7   | 97,8   | 92,7                    |
| November ...      | 98,1                   | 100,3                                  | 139,0                    | 98,9   | 98,8   | 102,9                   |
| Dezember ...      | 95,9                   | 95,9                                   | 80,0                     | 93,1   | 97,3   | 96,5                    |
| 2006 Januar ..... | 97,5                   | 98,8                                   | 124,4                    | 98,6   | 96,2   | 102,0                   |
| Februar .....     | 96,3                   | 96,1                                   | 113,0                    | 94,7   | 98,3   | 92,9                    |
| März .....        | 95,1                   | 97,0                                   | 78,7                     | 97,6   | 98,9   | 93,5                    |
| April .....       | 94,4                   | 99,5                                   | 108,8                    | 96,6   | 101,1  | 96,4                    |
| Mai .....         | 94,9                   | 97,7                                   | 109,0                    | 93,4   | 102,5  | 91,4                    |
| Juni .....        | 97,3                   | 98,7                                   | 101,6                    | 93,5   | 98,1   | 101,9                   |
| Juli .....        | 92,8                   | 99,2                                   | 128,7                    | 92,7   | 102,9  | 96,7                    |
| August .....      | 94,9                   | 99,9                                   | 111,9                    | 93,4   | 107,6  | 92,1                    |
| September ..      | 92,8                   | 98,5                                   | 211,6                    | 93,0   | 100,9  | 94,3                    |
| Oktober .....     | 97,4                   | 98,9                                   | 115,3                    | 93,9   | 104,6  | 92,9                    |
| November ...      | 95,3                   | 99,9                                   | 121,2                    | 91,0   | 103,9  | 97,1                    |
| Dezember ...      | 93,0                   | 99,4                                   | 106,6                    | 96,5   | 103,7  | 92,7                    |
| 2007 Januar ..... | 98,0                   | 101,6                                  | 77,5                     | 94,4   | 104,7  | 103,0                   |
| Februar .....     | 99,4                   | 98,3                                   | 96,0                     | 95,3   | 103,7  | 91,4                    |
| März .....        | 98,2                   | 98,8                                   | 106,0                    | 94,6   | 101,2  | 96,6                    |
| April .....       | 100,9                  | 97,3                                   | 98,5                     | 98,6   | 98,1   | 95,2                    |
| Mai .....         | 96,7                   | 100,5                                  | 110,4                    | 100,0  | 101,6  | 100,2                   |
| Juni .....        | 97,1                   | 98,9                                   | 100,5                    | 100,2  | 98,8   | 99,4                    |
| Juli .....        | 96,7                   | 99,5                                   | 73,3                     | 102,8  | 99,1   | 99,4                    |
| August .....      | 97,3                   | 100,3                                  | 133,9                    | 104,9  | 101,7  | 93,5                    |
| September ..      | 97,4                   | 98,7                                   | 81,8                     | 105,7  | 99,9   | 93,9                    |
| Oktober .....     | 99,4                   | 103,0                                  | 101,9                    | 105,5  | 107,8  | 96,3                    |
| November ...      | 98,4                   | 99,3                                   | 107,1                    | 107,7  | 99,3   | 94,5                    |
| Dezember ...      | 95,8                   | 100,6                                  | 70,1                     | 106,5  | 101,0  | 100,6                   |
| 2008 Januar ..... | 98,8                   | 94,7                                   | 55,8                     | 107,8  | 94,3   | 91,6                    |
| Februar .....     | 95,5                   | 96,5                                   | 63,9                     | 102,7  | 97,4   | 96,2                    |
| März .....        | 96,2                   | 94,9                                   | 103,1                    | 105,0  | 95,6   | 91,2                    |
| April .....       | 93,1                   | 93,3                                   | 92,7                     | 102,2  | 94,9   | 86,2                    |
| Mai .....         | 96,0                   | 96,9                                   | 108,8                    | 100,9  | 99,6   | 93,2                    |
| Juni .....        | 93,5                   | 95,0                                   | 101,7                    | 96,8   | 97,6   | 94,1                    |
| Juli .....        | 91,5                   | 94,4                                   | 98,8                     | 103,4  | 94,2   | 92,6                    |
| August .....      | 91,4                   | 93,1                                   | 118,5                    | 104,8  | 94,0   | 86,8                    |
| September ..      | 91,4                   | 94,1                                   | 84,2                     | 104,5  | 99,3   | 81,1                    |
| Oktober .....     | 96,9                   | 95,6                                   | 77,8                     | 105,4  | 98,2   | 85,8                    |
| November ...      | 95,0                   | 88,1                                   | 66,3                     | 100,7  | 89,8   | 78,6                    |
| Dezember ...      | 97,7                   | 92,0                                   | 85,7                     | 99,8   | 95,3   | 80,9                    |
| 2009 Januar ..... | 102,5                  | 92,0                                   | 60,7                     | 97,0   | 98,5   | 82,1                    |
| Februar .....     | 102,0                  | 95,7                                   | 112,1                    | 93,6   | 106,3  | 79,1                    |
| März .....        | 101,4                  | 93,6                                   | 95,5                     | 94,5   | 99,1   | 84,9                    |
| April .....       | 104,8                  | 91,9                                   | 93,6                     | 95,5   | 92,6   | 90,9                    |
| Mai .....         | 103,7                  | 89,6                                   | 114,4                    | 95,4   | 98,1   | 74,0                    |
| Juni .....        | 105,8                  | 95,0                                   | 94,8                     | 94,3   | 100,4  | 85,0                    |
| Juli .....        | 101,8                  | 94,0                                   | 94,0                     | 98,1   | 97,9   | 84,8                    |
| August .....      | 101,3                  | 94,4                                   | 83,4                     | 99,6   | 100,6  | 81,5                    |
| September ..      | 103,0                  | 95,6                                   | 91,0                     | 98,3   | 102,5  | 82,6                    |

## 4.12 Terms of Trade (Jahr 2005 = 100) nach Warengruppen der Ernährungswirtschaft und der Gewerblichen Wirtschaft \*)

### 4.12.3 Drittländer

| Jahr, Monat       | Insgesamt<br>(EGW 1-9) | Ernährungs-<br>wirtschaft<br>(EGW 1-4) | lebende Tiere<br>(EGW 1) | Nahrungsmittel<br>tierischen<br>Ursprungs<br>(EGW 2) | Nahrungsmittel<br>pflanzlichen<br>Ursprungs<br>(EGW 3) | Genussmittel<br>(EGW 4) |
|-------------------|------------------------|--|--------------------------|--|--|-------------------------|
| Oktober .....     | 104,7                  | 97,7                                   | 99,7                     | 101,9  | 105,3  | 83,9                    |
| November ...      | 105,4                  | 96,7                                   | 78,1                     | 106,0  | 102,3  | 82,6                    |
| Dezember ...      | 103,3                  | 95,5                                   | 94,7                     | 100,8  | 102,4  | 82,5                    |
| 2010 Januar ..... | 106,1                  | 91,3                                   | 83,0                     | 100,0  | 97,0   | 77,2                    |
| Februar .....     | 103,5                  | 92,9                                   | 64,4                     | 98,8   | 101,1  | 76,9                    |
| März .....        | 103,9                  | 92,5                                   | 97,1                     | 98,8   | 96,6   | 80,7                    |
| April .....       | 101,7                  | 88,3                                   | 85,8                     | 96,1   | 93,7   | 74,6                    |
| Mai .....         | 98,0                   | 87,8                                   | 94,1                     | 95,9   | 93,2   | 74,6                    |
| Juni .....        | 99,5                   | 87,0                                   | 75,4                     | 96,9   | 91,8   | 71,2                    |
| Juli .....        | 99,9                   | 88,0                                   | 90,1                     | 101,2  | 92,9   | 70,2                    |
| August .....      | 96,7                   | 88,0                                   | 107,2                    | 97,7   | 93,1   | 70,4                    |
| September ..      | 98,1                   | 87,8                                   | 77,9                     | 95,0   | 95,3   | 67,9                    |
| Oktober .....     | 100,5                  | 89,6                                   | 78,7                     | 100,2  | 95,7   | 68,2                    |
| November ...      | 99,1                   | 89,5                                   | 93,7                     | 98,0   | 96,3   | 70,1                    |
| Dezember ...      | 98,5                   | 87,3                                   | 86,5                     | 96,1   | 92,4   | 68,8                    |
| 2011 Januar ..... | 100,5                  | 85,3                                   | 67,3                     | 101,9  | 92,5   | 62,5                    |
| Februar .....     | 97,7                   | 85,0                                   | 80,4                     | 97,3   | 92,4   | 63,9                    |
| März .....        | 92,5                   | 84,3                                   | 92,3                     | 98,7   | 90,4   | 62,7                    |
| April .....       | 95,5                   | 83,3                                   | 77,9                     | 103,5  | 87,6   | 61,2                    |
| Mai .....         | 99,1                   | 80,8                                   | 94,0                     | 101,1  | 82,5   | 62,4                    |
| Juni .....        | 95,3                   | 82,4                                   | 88,3                     | 102,3  | 84,9   | 61,9                    |
| Juli .....        | 96,5                   | 85,9                                   | 116,9                    | 100,9  | 87,5   | 67,7                    |
| August .....      | 95,5                   | 84,5                                   | 86,7                     | 101,6  | 87,6   | 66,3                    |
| September ..      | 95,2                   | 88,0                                   | 82,0                     | 107,9  | 92,4   | 66,0                    |
| Oktober .....     | 90,7                   | 88,1                                   | 87,0                     | 102,2  | 94,5   | 64,2                    |
| November ...      | 93,5                   | 88,2                                   | 107,1                    | 103,2  | 92,6   | 67,0                    |
| Dezember ...      | 95,0                   | 87,8                                   | 82,6                     | 98,6   | 93,9   | 67,5                    |

\*) Außenhandelsindizes und Außenhandelsvolumen nach EGW können über Genesis-Online abgerufen werden  
(Tabellen 51000-0057 jährlich, 51000-0058 monatlich bzw. Zeitreihen 51000BJ902 jährlich, 51000BM902 monatlich).

## 4.12 Terms of Trade (Jahr 2005 = 100) nach Warengruppen der Ernährungswirtschaft und der Gewerblichen Wirtschaft \*)

### 4.12.3 Drittländer

| Gewerbliche<br>Wirtschaft<br>(EGW 5-8) | Rohstoffe<br>(EGW 5) | Halbwaren<br>(EGW 6) | Fertigwaren<br>(EGW 7+8) | Vorzeugnisse<br>(EGW 7) | Enderzeugnisse<br>(EGW 8) | Andere nicht<br>aufgliederbare<br>Warenverkehre<br>(EGW 9) | Jahr, Monat |
|--|----------------------|----------------------|--------------------------|-------------------------|---------------------------|--|-------------|
| 107,0                                  | 123,7                | 95,2                 | 102,5                    | 93,7                    | 103,8                     | 100,0  | 2005 Januar |
| 102,9                                  | 110,7                | 95,6                 | 99,5                     | 113,5                   | 98,2                      | 100,0  | Februar     |
| 100,3                                  | 102,2                | 95,6                 | 97,2                     | 89,4                    | 98,1                      | 100,0  | März        |
| 102,5                                  | 108,8                | 100,7                | 101,3                    | 100,8                   | 101,6                     | 100,0  | April       |
| 100,9                                  | 104,7                | 97,1                 | 100,3                    | 107,3                   | 99,6                      | 100,0  | Mai         |
| 99,8                                   | 109,4                | 103,9                | 97,5                     | 99,2                    | 97,3                      | 100,0  | Juni        |
| 97,6                                   | 97,6                 | 99,8                 | 98,1                     | 102,4                   | 97,5                      | 100,0  | Juli        |
| 101,8                                  | 98,3                 | 101,1                | 103,7                    | 101,2                   | 103,8                     | 100,0  | August      |
| 97,6                                   | 88,2                 | 104,6                | 100,8                    | 102,7                   | 100,6                     | 100,0  | September   |
| 98,7                                   | 89,5                 | 102,3                | 101,7                    | 107,3                   | 100,9                     | 100,0  | Oktober     |
| 98,0                                   | 93,0                 | 105,2                | 100,3                    | 92,1                    | 101,1                     | 100,0  | November    |
| 95,9                                   | 95,9                 | 95,6                 | 97,9                     | 101,1                   | 97,6                      | 100,0  | Dezember    |
| 97,4                                   | 96,1                 | 101,4                | 98,4                     | 99,5                    | 98,2                      | 100,0  | 2006 Januar |
| 96,3                                   | 101,8                | 97,3                 | 99,1                     | 105,8                   | 98,0                      | 100,0  | Februar     |
| 95,0                                   | 97,3                 | 96,1                 | 97,6                     | 97,2                    | 97,5                      | 100,0  | März        |
| 94,2                                   | 91,7                 | 94,8                 | 97,5                     | 109,9                   | 95,6                      | 100,0  | April       |
| 94,7                                   | 87,9                 | 97,8                 | 99,7                     | 97,8                    | 99,7                      | 100,0  | Mai         |
| 97,1                                   | 86,6                 | 94,2                 | 102,0                    | 106,8                   | 101,1                     | 100,0  | Juni        |
| 92,5                                   | 81,4                 | 87,9                 | 97,7                     | 100,4                   | 97,1                      | 100,0  | Juli        |
| 94,6                                   | 84,4                 | 90,6                 | 100,2                    | 108,2                   | 98,8                      | 100,0  | August      |
| 92,4                                   | 80,7                 | 88,8                 | 98,7                     | 109,3                   | 97,1                      | 100,0  | September   |
| 97,3                                   | 89,1                 | 91,3                 | 101,7                    | 103,3                   | 100,9                     | 100,0  | Oktober     |
| 95,1                                   | 95,5                 | 86,9                 | 98,9                     | 105,5                   | 97,7                      | 100,0  | November    |
| 92,6                                   | 95,5                 | 85,8                 | 94,7                     | 94,9                    | 94,4                      | 100,0  | Dezember    |
| 98,0                                   | 100,5                | 87,5                 | 101,5                    | 100,5                   | 101,0                     | 99,4   | 2007 Januar |
| 99,6                                   | 107,1                | 89,9                 | 102,6                    | 102,2                   | 102,2                     | 100,0  | Februar     |
| 98,3                                   | 106,0                | 85,9                 | 101,1                    | 98,3                    | 101,2                     | 99,4   | März        |
| 101,1                                  | 102,6                | 89,2                 | 104,5                    | 102,1                   | 104,6                     | 100,0  | April       |
| 96,5                                   | 94,5                 | 83,8                 | 101,2                    | 96,4                    | 101,5                     | 99,4   | Mai         |
| 97,1                                   | 99,0                 | 86,7                 | 101,0                    | 101,6                   | 100,6                     | 100,2  | Juni        |
| 96,7                                   | 98,2                 | 73,1                 | 102,4                    | 105,2                   | 101,9                     | 99,9   | Juli        |
| 97,2                                   | 92,2                 | 85,8                 | 103,9                    | 100,8                   | 103,7                     | 100,2  | August      |
| 97,5                                   | 96,0                 | 84,2                 | 102,6                    | 93,5                    | 103,1                     | 99,4   | September   |
| 99,5                                   | 87,3                 | 89,7                 | 105,9                    | 95,0                    | 106,7                     | 99,8   | Oktober     |
| 98,6                                   | 88,6                 | 89,7                 | 105,8                    | 98,7                    | 106,2                     | 99,8   | November    |
| 95,7                                   | 83,4                 | 90,7                 | 104,1                    | 103,2                   | 103,7                     | 99,8   | Dezember    |
| 99,2                                   | 85,5                 | 89,0                 | 108,9                    | 110,8                   | 108,1                     | 97,4   | 2008 Januar |
| 95,8                                   | 85,1                 | 95,6                 | 105,3                    | 104,4                   | 105,2                     | 97,4   | Februar     |
| 96,4                                   | 88,2                 | 94,1                 | 105,2                    | 102,7                   | 105,1                     | 97,4   | März        |
| 93,3                                   | 79,5                 | 92,4                 | 103,9                    | 101,5                   | 104,0                     | 97,4   | April       |
| 96,1                                   | 76,5                 | 94,0                 | 108,7                    | 96,3                    | 110,0                     | 97,4   | Mai         |
| 93,6                                   | 71,6                 | 98,6                 | 106,5                    | 97,5                    | 107,0                     | 97,4   | Juni        |
| 91,7                                   | 69,7                 | 100,3                | 105,8                    | 98,4                    | 106,5                     | 97,4   | Juli        |
| 91,5                                   | 71,9                 | 98,2                 | 106,2                    | 97,6                    | 106,4                     | 97,4   | August      |
| 91,5                                   | 77,0                 | 93,7                 | 104,6                    | 97,6                    | 104,8                     | 97,4   | September   |
| 97,4                                   | 84,8                 | 90,3                 | 110,8                    | 100,0                   | 111,7                     | 97,4   | Oktober     |
| 95,6                                   | 90,7                 | 87,3                 | 104,6                    | 121,2                   | 102,7                     | 97,4   | November    |
| 98,2                                   | 104,9                | 91,1                 | 104,5                    | 98,0                    | 104,8                     | 97,4   | Dezember    |
| 103,3                                  | 130,2                | 94,3                 | 107,1                    | 97,8                    | 107,9                     | 104,5  | 2009 Januar |
| 102,7                                  | 116,2                | 94,0                 | 105,6                    | 104,5                   | 105,4                     | 92,0   | Februar     |
| 102,6                                  | 108,0                | 97,6                 | 106,0                    | 98,9                    | 106,7                     | 93,5   | März        |
| 106,3                                  | 100,1                | 104,6                | 109,4                    | 99,2                    | 110,2                     | 78,0   | April       |
| 105,2                                  | 98,6                 | 99,1                 | 108,1                    | 102,4                   | 108,7                     | 85,4   | Mai         |
| 107,3                                  | 92,2                 | 105,7                | 110,7                    | 112,2                   | 110,7                     | 85,0   | Juni        |
| 102,6                                  | 93,7                 | 101,3                | 105,3                    | 100,3                   | 106,2                     | 91,0   | Juli        |
| 101,9                                  | 65,6                 | 111,0                | 104,9                    | 97,8                    | 105,8                     | 98,4   | August      |
| 103,8                                  | 65,1                 | 103,9                | 108,1                    | 101,1                   | 108,9                     | 88,2   | September   |

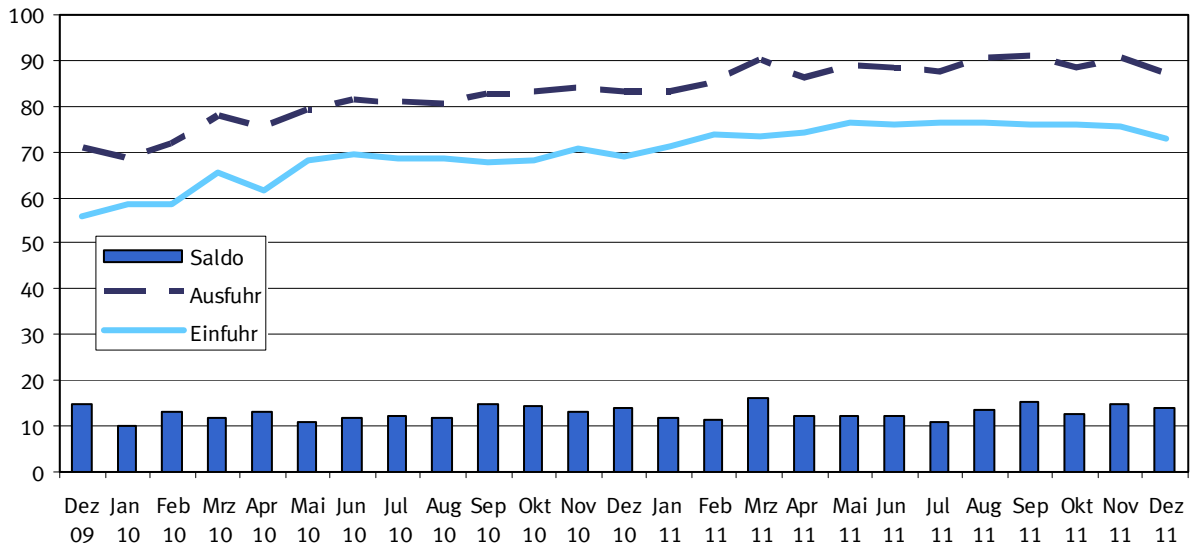
#### 4.12 Terms of Trade (Jahr 2005 = 100) nach Warengruppen der Ernährungswirtschaft und der Gewerblichen Wirtschaft \*)

##### 4.12.3 Drittländer

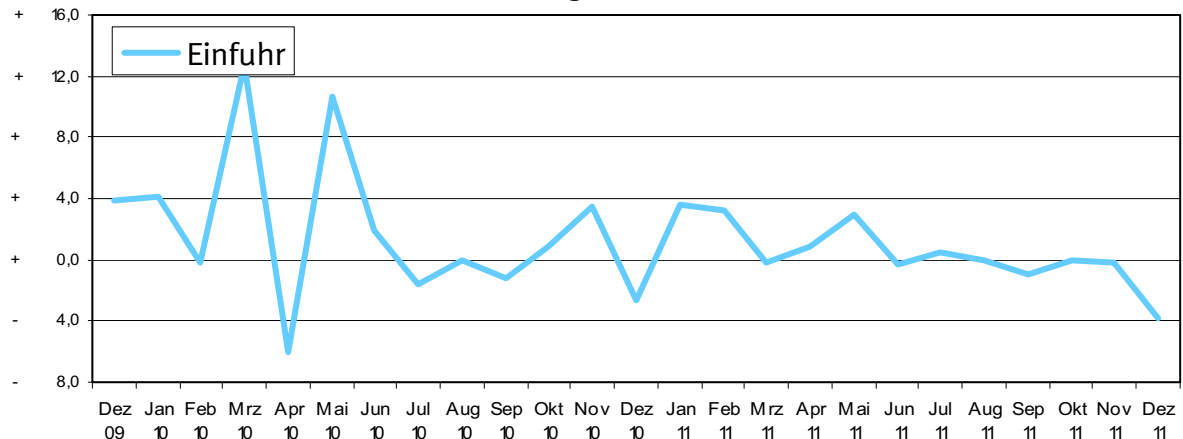
| Gewerbliche<br>Wirtschaft<br>(EGW 5-8) | Rohstoffe<br>(EGW 5) | Halbwaren<br>(EGW 6) | Fertigwaren<br>(EGW 7+8) | Vorerzeugnisse<br>(EGW 7) | Enderzeugnisse<br>(EGW 8) | Andere nicht<br>aufgliederbare<br>Warenverkehre<br>(EGW 9) | Jahr, Monat |
|--|----------------------|----------------------|--------------------------|---------------------------|---------------------------|--|-------------|
| 105,5                                  | 73,0                 | 104,5                | 109,8                    | 107,0                     | 110,2                     | 95,0   | Oktober     |
| 106,3                                  | 80,3                 | 103,7                | 110,8                    | 106,2                     | 111,4                     | 96,4   | November    |
| 103,9                                  | 87,7                 | 95,9                 | 109,1                    | 104,9                     | 109,7                     | 99,6   | Dezember    |
| 107,3                                  | 89,1                 | 110,9                | 112,1                    | 109,4                     | 112,6                     | 106,8  | 2010 Januar |
| 104,4                                  | 89,7                 | 95,6                 | 110,7                    | 106,5                     | 111,1                     | 106,7  | Februar     |
| 104,9                                  | 88,1                 | 95,7                 | 110,6                    | 101,5                     | 111,8                     | 94,2   | März        |
| 102,7                                  | 86,9                 | 92,4                 | 110,3                    | 100,4                     | 111,4                     | 94,8   | April       |
| 98,8                                   | 76,2                 | 80,7                 | 108,4                    | 103,9                     | 108,9                     | 93,4   | Mai         |
| 100,4                                  | 79,5                 | 85,5                 | 108,0                    | 108,3                     | 107,9                     | 94,0   | Juni        |
| 100,7                                  | 83,2                 | 93,2                 | 108,6                    | 112,0                     | 108,1                     | 92,6   | Juli        |
| 97,3                                   | 86,4                 | 97,6                 | 104,1                    | 99,8                      | 104,5                     | 99,3   | August      |
| 99,1                                   | 89,8                 | 91,0                 | 105,3                    | 103,5                     | 105,3                     | 91,3   | September   |
| 101,5                                  | 69,3                 | 96,0                 | 110,2                    | 99,3                      | 111,3                     | 96,7   | Oktober     |
| 100,0                                  | 72,2                 | 95,1                 | 107,9                    | 100,6                     | 108,6                     | 89,7   | November    |
| 99,4                                   | 86,1                 | 93,1                 | 108,5                    | 102,0                     | 109,2                     | 105,4  | Dezember    |
| 101,5                                  | 68,7                 | 98,3                 | 112,2                    | 103,4                     | 113,1                     | 114,0  | 2011 Januar |
| 98,8                                   | 82,3                 | 82,0                 | 111,9                    | 105,5                     | 112,6                     | 99,7   | Februar     |
| 93,4                                   | 73,3                 | 92,5                 | 103,0                    | 108,6                     | 102,3                     | 99,4   | März        |
| 96,6                                   | 61,3                 | 95,6                 | 111,2                    | 110,3                     | 111,1                     | 96,6   | April       |
| 100,8                                  | 74,5                 | 90,7                 | 112,9                    | 114,9                     | 112,4                     | 94,2   | Mai         |
| 96,6                                   | 75,1                 | 86,7                 | 108,0                    | 97,9                      | 109,2                     | 94,2   | Juni        |
| 97,5                                   | 74,9                 | 90,5                 | 110,5                    | 100,3                     | 111,7                     | 91,4   | Juli        |
| 96,5                                   | 68,0                 | 89,4                 | 108,9                    | 97,3                      | 110,1                     | 94,6   | August      |
| 96,1                                   | 81,1                 | 107,3                | 106,7                    | 101,6                     | 107,2                     | 93,7   | September   |
| 91,4                                   | 67,5                 | 91,5                 | 101,9                    | 99,5                      | 102,1                     | 86,8   | Oktober     |
| 94,2                                   | 62,7                 | 104,0                | 105,2                    | 97,7                      | 106,0                     | 99,3   | November    |
| 95,8                                   | 78,1                 | 93,8                 | 109,1                    | 110,5                     | 108,9                     | 94,8   | Dezember    |

\*) Außenhandelsindizes und Außenhandelsvolumen nach EGW können über Genesis-Online abgerufen werden  
(Tabellen 51000-0057 jährlich, 51000-0058 monatlich bzw. Zeitreihen 51000BJ902 jährlich, 51000BM902 monatlich).

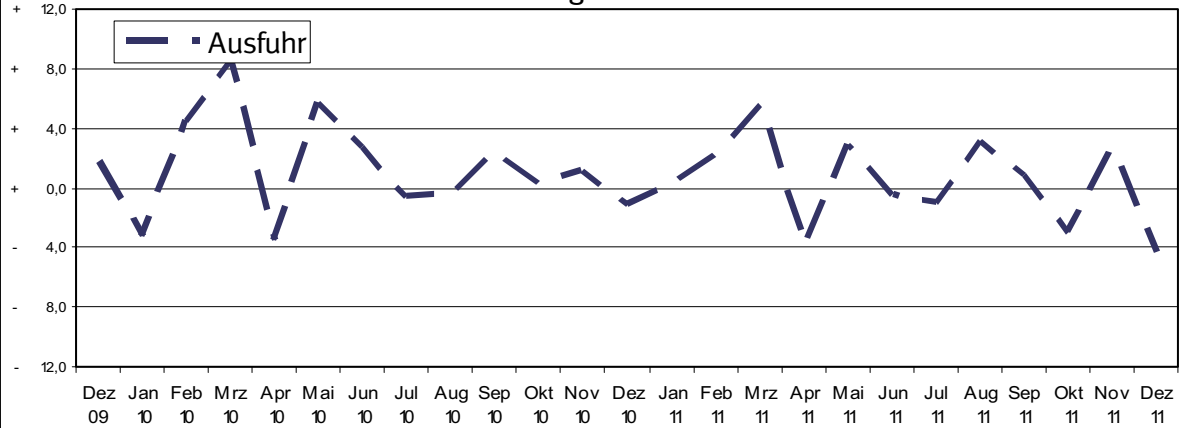
Kalender- und saisonbereinigte Werte nach X-12 - Arima  
in Milliarden Euro



Kalender- und saisonbereinigte Werte nach X-12 - Arima  
Veränderung zum Vormonat in %



Kalender- und saisonbereinigte Werte nach X-12 - Arima  
Veränderung zum Vormonat in %



## 5.1 Kalender- und saisonbereinigte Werte nach X-12 - Arima

| Jahr | Monat           | Ausfuhr            |  |  |                                    | Einfuhr            |  |  |                                    |
|------|-----------------|--------------------|--|--|------------------------------------|--------------------|--|--|------------------------------------|
|      |                 | Originalwert       |  | Kalender- und saison- bereinigter Wert |                                    | Originalwert       |  | Kalender- und saison- bereinigter Wert |                                    |
|      |                 | in Milliarden Euro | Veränderung gegenüber Vorjahres- monat % | in Milliarden Euro                     | Veränderung gegenüber Vor- monat % | in Milliarden Euro | Veränderung gegenüber Vorjahres- monat % | in Milliarden Euro                     | Veränderung gegenüber Vor- monat % |
| 2008 | Januar .....    | 83,3               | + 8,1                                    | 84,8                                   | + 3,1                              | 66,3               | + 8,8                                    | 67,7                                   | + 1,9                              |
|      | Februar .....   | 83,5               | + 8,0                                    | 83,6                                   | - 1,4                              | 66,4               | + 4,8                                    | 67,4                                   | - 0,6                              |
|      | März .....      | 82,8               | - 0,9                                    | 83,1                                   | - 0,7                              | 66,0               | + 0,9                                    | 66,9                                   | - 0,7                              |
|      | April .....     | 88,7               | + 13,1                                   | 83,8                                   | + 0,9                              | 69,7               | + 9,6                                    | 67,0                                   | + 0,2                              |
|      | Mai .....       | 79,7               | + 1,5                                    | 82,0                                   | - 2,2                              | 65,4               | + 6,0                                    | 67,0                                   | + 0,0                              |
|      | Juni .....      | 87,4               | + 7,2                                    | 84,2                                   | + 2,7                              | 67,6               | + 4,0                                    | 66,7                                   | - 0,4                              |
|      | Juli .....      | 86,1               | + 6,1                                    | 83,5                                   | - 0,8                              | 71,9               | + 13,6                                   | 71,0                                   | + 6,4                              |
|      | August .....    | 74,9               | - 3,3                                    | 83,6                                   | + 0,2                              | 64,0               | + 1,3                                    | 69,1                                   | + 2,7                              |
|      | September ..... | 86,3               | + 5,9                                    | 83,2                                   | - 0,5                              | 71,0               | + 12,2                                   | 69,4                                   | + 0,5                              |
|      | Oktober .....   | 88,7               | + 0,2                                    | 83,5                                   | + 0,3                              | 72,0               | + 3,5                                    | 67,8                                   | - 2,4                              |
|      | November .....  | 76,1               | - 12,9                                   | 74,8                                   | - 10,4                             | 66,1               | - 2,7                                    | 64,1                                   | - 5,5                              |
|      | Dezember .....  | 66,7               | - 8,6                                    | 71,6                                   | - 4,3                              | 59,4               | - 5,0                                    | 61,3                                   | - 4,3                              |
| 2009 | Januar .....    | 63,6               | - 23,7                                   | 67,0                                   | - 6,5                              | 56,2               | - 15,3                                   | 58,6                                   | - 4,4                              |
|      | Februar .....   | 63,8               | - 23,6                                   | 65,4                                   | - 2,3                              | 55,0               | - 17,2                                   | 56,6                                   | - 3,4                              |
|      | März .....      | 70,2               | - 15,2                                   | 65,3                                   | - 0,1                              | 58,8               | - 10,9                                   | 56,7                                   | + 0,1                              |
|      | April .....     | 64,4               | - 27,4                                   | 64,0                                   | - 2,1                              | 54,3               | - 22,1                                   | 53,9                                   | - 4,9                              |
|      | Mai .....       | 60,7               | - 23,9                                   | 62,9                                   | - 1,7                              | 50,3               | - 23,0                                   | 51,9                                   | - 3,7                              |
|      | Juni .....      | 66,9               | - 23,4                                   | 65,5                                   | + 4,1                              | 53,2               | - 21,3                                   | 52,9                                   | + 1,9                              |
|      | Juli .....      | 70,6               | - 18,0                                   | 68,4                                   | + 4,5                              | 55,0               | - 23,6                                   | 54,2                                   | + 2,4                              |
|      | August .....    | 60,1               | - 19,7                                   | 66,8                                   | - 2,4                              | 51,1               | - 20,2                                   | 54,9                                   | + 1,3                              |
|      | September ..... | 70,9               | - 17,8                                   | 68,2                                   | + 2,2                              | 59,4               | - 16,3                                   | 58,0                                   | + 5,5                              |
|      | Oktober .....   | 72,5               | - 18,3                                   | 68,0                                   | - 0,4                              | 60,0               | - 16,7                                   | 56,4                                   | - 2,7                              |
|      | November .....  | 72,3               | - 5,0                                    | 69,5                                   | + 2,2                              | 56,3               | - 14,8                                   | 54,0                                   | - 4,2                              |
|      | Dezember .....  | 67,5               | + 1,2                                    | 70,8                                   | + 1,9                              | 55,0               | - 7,3                                    | 56,1                                   | + 3,8                              |
| 2010 | Januar .....    | 63,4               | - 0,3                                    | 68,5                                   | - 3,3                              | 55,1               | - 1,9                                    | 58,4                                   | + 4,1                              |
|      | Februar .....   | 70,0               | + 9,7                                    | 71,6                                   | + 4,6                              | 56,8               | + 3,2                                    | 58,3                                   | - 0,1                              |
|      | März .....      | 85,6               | + 22,0                                   | 77,7                                   | + 8,4                              | 69,3               | + 18,0                                   | 65,7                                   | + 12,7                             |
|      | April .....     | 75,2               | + 16,7                                   | 74,9                                   | - 3,5                              | 62,2               | + 14,5                                   | 61,7                                   | + 6,1                              |
|      | Mai .....       | 76,2               | + 25,6                                   | 79,2                                   | + 5,7                              | 66,0               | + 31,2                                   | 68,3                                   | + 10,6                             |
|      | Juni .....      | 85,3               | + 27,5                                   | 81,4                                   | + 2,8                              | 71,2               | + 33,9                                   | 69,6                                   | + 2,0                              |
|      | Juli .....      | 81,4               | + 15,3                                   | 80,9                                   | - 0,7                              | 68,4               | + 24,4                                   | 68,5                                   | - 1,7                              |
|      | August .....    | 74,4               | + 23,8                                   | 80,5                                   | - 0,5                              | 64,9               | + 27,1                                   | 68,5                                   | + 0,0                              |
|      | September ..... | 86,0               | + 21,2                                   | 82,5                                   | + 2,5                              | 69,5               | + 17,0                                   | 67,7                                   | - 1,1                              |
|      | Oktober .....   | 86,0               | + 18,7                                   | 82,8                                   | + 0,3                              | 71,5               | + 19,1                                   | 68,3                                   | + 0,9                              |
|      | November .....  | 87,6               | + 21,2                                   | 83,7                                   | + 1,1                              | 73,7               | + 30,9                                   | 70,7                                   | + 3,4                              |
|      | Dezember .....  | 81,0               | + 20,0                                   | 82,8                                   | - 1,1                              | 68,4               | + 24,3                                   | 68,8                                   | - 2,6                              |
| 2011 | Januar .....    | 78,6               | + 24,1                                   | 83,1                                   | + 0,3                              | 68,5               | + 24,4                                   | 71,3                                   | + 3,6                              |
|      | Februar .....   | 84,1               | + 20,1                                   | 85,1                                   | + 2,5                              | 72,1               | + 27,1                                   | 73,6                                   | + 3,2                              |
|      | März .....      | 98,2               | + 14,7                                   | 89,8                                   | + 5,5                              | 79,4               | + 14,5                                   | 75,5                                   | + 2,6                              |
|      | April .....     | 84,3               | + 12,1                                   | 86,2                                   | - 4,0                              | 73,4               | + 18,1                                   | 74,1                                   | - 1,9                              |
|      | Mai .....       | 92,0               | + 20,8                                   | 88,7                                   | + 2,9                              | 77,4               | + 17,2                                   | 76,3                                   | + 3,0                              |
|      | Juni .....      | 88,1               | + 3,3                                    | 88,3                                   | - 0,5                              | 75,6               | + 6,2                                    | 76,1                                   | - 0,3                              |
|      | Juli .....      | 85,7               | + 5,3                                    | 87,4                                   | - 1,0                              | 75,3               | + 10,0                                   | 76,5                                   | + 0,5                              |
|      | August .....    | 85,1               | + 14,4                                   | 90,2                                   | + 3,2                              | 73,5               | + 13,2                                   | 76,5                                   | + 0,0                              |
|      | September ..... | 95,0               | + 10,5                                   | 91,0                                   | + 0,8                              | 77,8               | + 12,0                                   | 75,8                                   | - 0,9                              |
|      | Oktober .....   | 89,2               | + 3,7                                    | 88,3                                   | - 2,9                              | 77,9               | + 8,9                                    | 75,8                                   | + 0,1                              |
|      | November .....  | 94,8               | + 8,2                                    | 90,6                                   | + 2,6                              | 78,9               | + 7,0                                    | 75,7                                   | - 0,2                              |
|      | Dezember .....  | 85,1               | + 5,0                                    | 86,7                                   | - 4,3                              | 72,1               | + 5,4                                    | 72,8                                   | - 3,9                              |