

Finanzen und Steuern

Umsatzsteuerstatistik (Veranlagungen)



2008

Erscheinungsfolge: jährlich
Erschienen am 11. Juni 2013
Artikelnummer: 2140820087004

Ihr Kontakt zu uns:
www.destatis.de/kontakt
Telefon: +49 (0) 611 / 75 - 43 15

© Statistisches Bundesamt, Wiesbaden 2013
Vervielfältigung und Verbreitung, auch auszugsweise, mit Quellenangabe gestattet.

Inhalt

Abkürzungen und Zeichenerklärungen

Schaubilder

Schaubild 1: Steuerpflichtige und deren Lieferungen und Leistungen nach Rechtsform

Schaubild 2: Steuerpflichtige und deren Lieferungen und Leistungen nach Wirtschaftsabschnitten

Tabellenteil

- 1 Zeitreihen**
 - 1.1 Übersicht über steuerliche Merkmale
 - 1.2 Steuerpflichtige und deren Lieferungen und Leistungen nach Wirtschaftsabschnitten, Größenklassen der Lieferungen und Leistungen, Rechtsform und Bundesländern
- 2 Allgemeiner Überblick**
 - 2.1 Steuerpflichtige und deren Lieferungen und Leistungen, Vorsteuerbeträge und Umsatzsteuer nach Wirtschaftsabschnitten, Größenklassen der Lieferungen und Leistungen, Rechtsform und Bundesländern
 - 2.2 Steuerliche Merkmale im Detail
- 3 Wirtschaftszweig**
 - 3.1 Steuerpflichtige, Umsätze und Umsatzsteuer
 - 3.2 Steuersätze nach ausgewählten Wirtschaftszweigen
- 4 Größenklassen**
 - 4.1 Steuerpflichtige und deren Lieferungen und Leistungen nach Wirtschaftszweigen
 - 4.2 Steuerpflichtige und deren positive Lieferungen und Leistungen nach ausgewählten Rechtsformen und Wirtschaftszweigen
- 5 Rechtsform**
 - 5.1 Steuerpflichtige und deren Lieferungen und Leistungen nach Wirtschaftszweigen
 - 5.2 Steuerpflichtige und deren Lieferungen und Leistungen nach ausführlichem Rechtsformschlüssel
- 6 Bundesländer**
 - 6.1 Steuerpflichtige und deren Lieferungen und Leistungen nach Wirtschaftszweigen
 - 6.2 Steuerpflichtige und deren Lieferungen und Leistungen nach Größenklassen

Anhang

Qualitätsbericht

Vordruck Umsatzsteuererklärung 2008

Erläuterungen der Abkürzungen zur Klassifikation der Wirtschaftszweige

a.	an, auf, aus	Fertigb.t.	Fertigbauteilen
ä.	ähnlichen	Fertigt.b.	Fertigteilbauten
allgem.	allgemeine(n,r)	Forschg.	Forschung
Altmat.	Altmaterialien	forstw. / Forstw.	forstwirtschaftliche(n) / Forstwirtschaft
ang	anderweitig nicht genannt	fotograf. / Fotograf.	fotografisches / Fotografisches
...anlg.	...anlagen		
Annahmest.	Annahmestellen	gärtn.	gärtnerische(n)
Antriebsselem.	Antriebselementen	Geb.güt	Gebrauchsgüter(n)
Arbeitskr.	Arbeitskräften	...gegenst.	...gegenstände(n)
Archit.	Architektur	Gerät.	Geräten
Art.	Artikel(n)	...gerät.	...geräte(n)
...art.	...artikeln	...ges.	...gesellschaften
Ausbauelement.	Ausbauelementen	geschl.Immob.fonds	geschlossenen Immobilienfonds
ausländ.	ausländischer	Gesundh.wesens	Gesundheitswesens
Ausrüstg.	Ausrüstung(en)	Gew.	Gewinnung
außerhäusl.	außerhäusliche	...gew.	...gewinnung
Auswärt.Angelegenh.	Auswärtige Angelegenheiten	gewerbl.	gewerbliche(n)
		Gewerbsm.	gewerbsmäßige
B.	Bereich	Gh.	Großhandel
Bauelem.	Bauelement	Grundst.	Grundstücken, Grundstücks
Bausätz.	Bausätze(n)		
Be- / Bearb.	Bearbeitung	H.v.	Herstellung von
...bearb.	...bearbeitung(s)	HV.	Handelsvermittlung
Bedien.personal	Bedienungspersonal	...halbw.	...halbwaren
...bef	...beförderung	Haush.	Haushalt(s)
Bekleidg.	Bekleidung(s)	Haush.gegenst.	Haushaltsgegenstände(n)
...bekleidg.	...bekleidung	Herst.	Herstellung
Bekleidg.zubeh.	Bekleidungszubehör		
Berufsbild.	Berufsbildende	i.	im, in
bsp.	bespielen	Inst.	Installation(s)
best.	bestimmte	...inst.	...installation(s)
bewegl.	beweglicher	Instandh.	Instandhaltung
Bildg.	Bildung	Instr.	Instrumenten
Binnenschiff.	Binnenschiffahrt	...instr.	...instrumenten
Bodensan.	Bodensanierung	Interessenvertr.	Interessenvertretungen
Brutst.	Brutstoffen	isol.	isolierten
chem./Chem.	chemische / Chemische	Journal.	Journalisten
Chemik.	Chemikalien	keram.	keramischen
		Kfz	Kraftfahrzeug(e,en)
d.	dem, den, der, des, die, das, durch	Kinderbetreu.	Kinderbetreuung
Dekor.	Dekorations	kirchl.	kirchliche
Dienstleistg.	Dienstleistungen	konfektion.	konfektionierten
Dolom.	Dolomit	Konstr.-	Konstruktions-
DV-Gerät.	Datenverarbeitungsgeräten	kosmet.	kosmetische(n)
		Künstler.	Künstlerische
EBM-Waren	Eisen-, Blech- und Metallwaren		
Edelmetallplatt.	Edelmetallplatten		
Eh.	Einzelhandel	landw. / Landw.	landwirtschaftliche(n) / Landwirtschaft
eig.	eigenen	Leistg. / ...leistg.	Leistungen
Einr. / -ein.	Einrichtungen (s)		
...einr.	...einrichtungen	m.	mit
einschl.	einschließlich	...m.	...mittel(n)
elektr.	elektrische(n)	Masch.	Maschinen
Elektriz.erzg.	Elektrizitätserzeugung	...masch.	...maschinen
Elektriz.vertlg.	Elektrizitätsverteilung(s)	mech. / ...mech.	mechanische(n,r)
Elektrotech.	Elektrotechnik	med.	medizinische(n)
Entwicklg.	Entwicklung	...metall.	metallischen
Erbrg.	Erbringung	mineral.	mineralische(n,r)
Erschließg.	Erschließung	Möb.	Möbeln
Erzchütterg.	Erzchütterung		
Erzeugn.	Erzeugnisse(n)	Nahr.	Nahrungs
...erzeugn.	...erzeugnissen	Nahrungsm.	Nahrungsmittel(n)
		nat.	natürlichen
...fahrz.	...fahrzeuge(n)	Navig.	Navigations
Ferroleg.	Ferrolegierung	NE	Nichteisen
		Nebentätigk.	Nebentätigkeiten

oaS	ohne ausgeprägten Schwerpunkt	u.ä.	und ähnliche
Oberfläch.veredlg.	Oberflächenveredlung	üb.w.	überwiegend
öff. / Off.	öffentlich(e, en, er) / Öffentliche	Unterhaltg.	Unterhaltung
oh.	ohne	Untern.	Unternehmen
opt.	optischen	usw.	und so weiter
Org.	Organisationen		
...org.	...organisationen	v.	vom, von
orthopäd.	orthopädischen	V.v.	Handelsvermittlung von
		...verarb.	...verarbeitung
persönl.	persönliche(n, r)	Verarb.	Verarbeitung
pharmazeut.	pharmazeutischen	verb.	verbundene(r)
...pl.	...platten	Verbrenn.mot.	Verbrennungsmotoren
prod.	produzierenden	Veredlg.	Veredlung
profession. / Profession	professionelle / Professionelle	...veredlg.	...veredlung
...prüf.	...prüfer(n)	vereid.	vereidigten
		Vereinig.	Vereinigungen
rechtl.	rechtliche	Verk.	Verkauf
Rehakliniken	Rehabilitationskliniken	Verkaufsr.	Verkaufsräumen
rel.	religiöse	Verkaufsständ.	Verkaufsständen
Rep.	Reparatur	Verkehrsverm.	Verkehrsvermittlung
Rundf.	Rundfunk	Verm.	Vermietung
		Vermittl.	Vermittlung
Säugl.bekleidg.	Säuglingsbekleidung	Verp.	Verpachtung
schriftstell.	schriftstellerischen	versch.	verschiedene(r)
...schutzm.	...schutzmitteln	Verteid.	Verteidigung
selbst. / Selbst.	selbständige / Selbständige	Vervielf.	Vervielfältigung
sonst. / Sonst.	sonstige(m, n, r, s) / Sonstige(s, r)	Verw.	Verwaltung
Soz.wesen	Sozialwesen	Vh.	Versandhandel
...spanpl.	...spanplatten	Vorr.	Vorrichtungen
Sperrh.	Sperrholz		
Sportger.	Sportgeräten	...w.	...waren
Sif.	Stoff(e, en)	Wärmebehandlg.	Wärmebehandlung
...stf.	...stoff(en)	weiterf.	weiterführende
		Werkzeug.	Werkzeugen
...t.	...teilen	Wissensch.	Wissenschaft(en)
Tätigk.	Tätigkeiten		
Tankst.	Tankstellen	z.	zu, zum, zur
techn. / Techn.	technische(m, n) / Technische	Zeitschr.	Zeitschriften
...techn.	...technische(m, n)	zoolog.	zoologische
text.	textilen	Zubeh.	Zubehör
Textil.	Textilien	Zweigst.	Zweigstellen
Tierausstopf.	Tierausstopferei	Zwischenlager.	Zwischenlagerung
Tonträg.	Tonträgern		
Turb.	Turbinen		
TV	Fernsehen		

Allgemeine Abkürzungen

allg.	allgemein	Mecklenb.	Mecklenburg
Anlg.	Anlage	Mrd.	Milliarde
AO	Abgabenordnung	Nr.	Nummer
ber.	berichtigt	RB	Regierungsbezirk
BGBL	Bundesgesetzblatt	sog.	sogenannt
Bsp.	Beispiel	StStatG	Steuerstatistikgesetz
BStBl.	Bundessteuerblatt	u. a.	unter anderem
DM	Deutsche Mark	u. ä.	und ähnliche
d. h.	das heißt	u. dgl.	und dergleichen
EDV	Elektronische Datenverarbeitung	Ust-	Umsatzsteuer
einschl.	einschließlich	UStDV	Umsatzsteuer-Durchführungsverordnung
ESTG	Einkommensteuergesetz	UStG	Umsatzsteuergesetz
EU	Europäische Union	USt-IdNr.	Umsatzsteuer-Identifikationsnummer
EUR	Euro	UStR	Umsatzsteuer-Richtlinien
ff.	folgende	usw.	und so weiter
gem.	gemäß	UVV	Umsatzsteuer-Voranmeldungs- und Vorauszahlungsverfahren
ggf.	gegebenenfalls	v. H.	vom Hundert (%)
GKZ	Gewerbekennzahl	WZ	Klassifikation der Wirtschaftszweige
HGZ	Handels- und Gaststättenzählung	z. B.	zum Beispiel
max.	maximal	z. T.	zum Teil
Mill.	Million		

Zeichenerklärung

– = nichts vorhanden

• = Zahlenwert unbekannt oder geheim zu halten

0 = weniger als die Hälfte von 1 in der letzten besetzten Stelle, jedoch mehr als nichts

x = Tabellenfach gesperrt, weil Aussage nicht sinnvoll

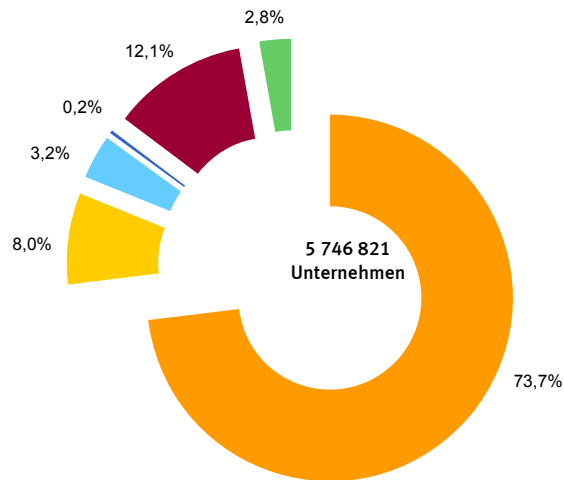
Rundungen

Rundungsdifferenzen wurden bei der Summenbildung nicht ausgeglichen.

Daher kann es zu geringfügigen Rundungsdifferenzen kommen.

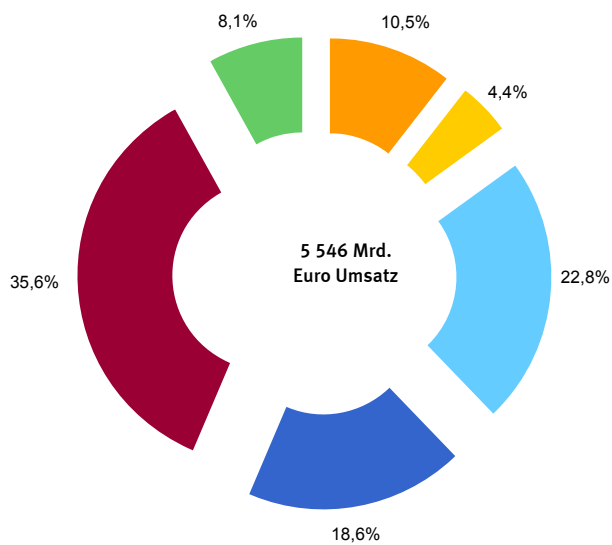
Umsatzsteuerstatistik (Veranlagungen) 2008

Anteil der umsatzsteuerpflichtigen Unternehmen nach Rechtsform 2008 *)



■ Natürliche Personen; Einzelunternehmen
 ■ Offene Handelsgesellschaften und andere
 ■ Kommanditgesellschaften
■ Aktiengesellschaften und ähnliche
 ■ Gesellschaften mit beschränkter Haftung
 ■ Sonstige Rechtsformen

Umsatzanteil der umsatzsteuerpflichtigen Unternehmen 2008 nach Rechtsform *)

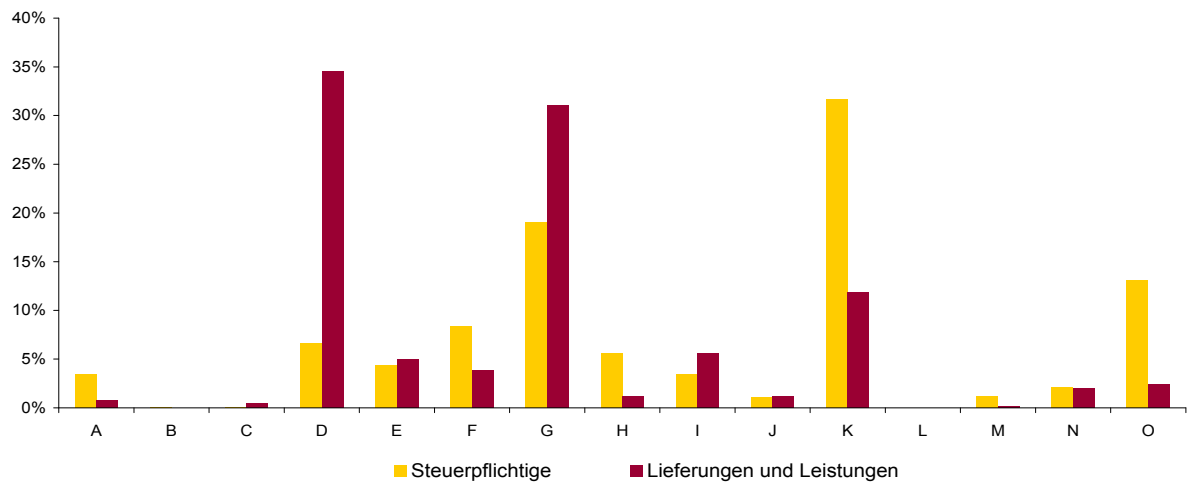


[ausführliche Rechtsformbezeichnung siehe Tabelle 5.2](#)

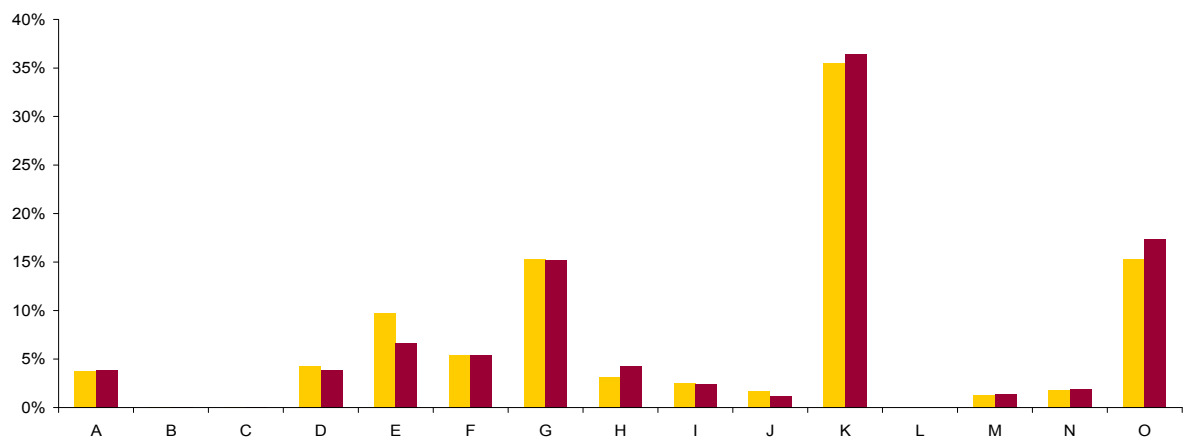
*) Ohne Steuerpflichtige mit negativen Lieferungen und Leistungen im Endergebnis.

Umsatzsteuerstatistik (Veranlagungen) 2008

Steuerpflichtige und Lieferungen und Leistungen nach Wirtschaftsabschnitten 2008 insgesamt *)



Steuerpflichtige und Lieferungen und Leistungen nach Wirtschaftsabschnitten 2008 mit einem Umsatz bis einschließlich 17 500 Euro *)



- | | |
|---|---|
| A Land- und Forstwirtschaft | I Verkehr und Nachrichtenübermittlung |
| B Fischerei und Fischzucht | J Kredit- und Versicherungsgewerbe |
| C Bergbau und Gewinnung von Steinen und Erden | K Grundstücks- und Wohnungswesen, Vermietung beweglicher Sachen,
Erbringung von wirtschaftlichen Dienstleistungen, anderweitig nicht genannt |
| D Verarbeitendes Gewerbe | L Öffentliche Verwaltung, Verteidigung, Sozialversicherung |
| E Energie- und Wasserversorgung | M Erziehung und Unterricht |
| F Baugewerbe | N Gesundheits-, Veterinär- und Sozialwesen |
| G Handel; Instandhaltung u. Reparatur v. Kraftfahrzeugen u. Gebrauchsgütern | O Erbringung von sonstigen öffentlichen und persönlichen Dienstleistungen |
| H Gastgewerbe | |

*) Klassifikation der Wirtschaftszweige 2003. Ohne Steuerpflichtige mit negativen Lieferungen und Leistungen im Endergebnis.

1 Zeitreihen

1.1 Übersicht über steuerliche Merkmale

Erhebungsmerkmal	2006	2007	2008	Zu- bzw. Abnahme 2008 gegenüber 2007 in %
	Anzahl			
Steuerpflichtige 1) insgesamt	5 581 605	5 675 255	5 746 821	1,3
	in Mill. Euro			
Lieferungen und Leistungen (Ausgangsumsatz) 2) insgesamt	5 017 708	5 245 100	5 546 265	5,7
darunter				
Steuerpflichtige Lieferungen und Leistungen 3)	3 777 948	3 905 066	4 143 266	6,1
davon				
zum vollen Steuersatz 4)	3 304 385	3 419 596	3 620 428	5,9
zum ermäßigten Steuersatz 5)	464 183	496 317	528 852	6,6
zu anderen Steuersätzen	6 909	- 13 547	- 9 171	X
land- und forstwirtschaftlicher Betriebe 6)	2 472	2 699	3 157	17,0
Steuerfreie Lieferungen und Leistungen	1 146 079	1 251 395	1 290 981	3,2
davon				
mit Vorsteuerabzug	892 701	1 015 414	1 040 120	2,4
ohne Vorsteuerabzug	253 379	235 981	250 861	6,3
Innergemeinschaftliche Erwerbe insgesamt	422 347	447 231	478 954	7,1
davon				
steuerpflichtige innergemeinschaftliche Erwerbe	417 014	441 048	472 337	7,1
darunter				
zum vollen Steuersatz 4)	381 841	397 645	429 753	8,1
zum ermäßigten Steuersatz 5)	35 010	38 546	42 388	10,0
steuerfreie innergemeinschaftliche Erwerbe	5 334	6 183	6 616	7,0
Innergemeinschaftliche Dreiecksgeschäfte	1 303	1 224	1 513	23,5
Umsatzsteuer vor Abzug der Vorsteuerbeträge	657 727	801 845	856 840	6,9
darunter				
für Lieferungen und Leistungen	562 493	682 315	723 539	6,0
für innergemeinschaftliche Erwerbe	62 503	79 051	84 605	7,0
Abziehbare Vorsteuerbeträge einschließlich Vorsteuerberichtigungsbeträge	543 518	671 865	732 223	9,0
Verbleibende Umsatzsteuer/Überschuss	114 184	129 979	124 616	- 4,1
Organkreise				
	Anzahl			
Steuerpflichtige	26 969	26 524	27 769	4,7
	in Mill. Euro			
Lieferungen und Leistungen	1 199 908	1 278 461	1 422 818	11,3
Innergemeinschaftliche Erwerbe	116 373	123 716	137 701	11,3
Verbleibende Umsatzsteuer/Überschuss	17 699	16 748	15 284	- 8,7
	Anzahl			
Steuerpflichtige mit negativen Lieferungen und Leistungen	7 152	7 277	7 732	6,3
	in Mill. Euro			
Negative Lieferungen und Leistungen	- 649	- 1 273	- 950	X

1) Ohne Steuerpflichtige mit negativen Lieferungen und Leistungen im Endergebnis.

2) Umsätze der Unternehmen. Ohne Umsatzsteuer. Einschl. der Umsätze des leistenden Unternehmers, für die der Leistungsempfänger die Umsatzsteuer nach § 13b Abs. 2 UStG schuldet.

3) Einschließlich unentgeltlicher Wertabgaben.

4) Der volle Steuersatz beträgt für 2006 16%, ab 2007 liegt er bei 19%.

5) Der ermäßigte Steuersatz beträgt 7%.

6) Umsätze nach § 24 UStG.

1 Zeitreihen

1.2 Steuerpflichtige und deren Lieferungen und Leistungen nach Wirtschaftsabschnitten, Größenklassen der Lieferungen und Leistungen, Rechtsform und Bundesländern

Erhebungsmerkmale	2006	2007	2008	Zu- bzw. Abnahme 2008 gegenüber 2007 in %
Anzahl der Steuerpflichtigen				
Steuerpflichtige insgesamt 1)	5 581 605	5 675 255	5 746 821	1,3
nach dem wirtschaftlichen Schwerpunkt				
A Land- und Forstwirtschaft	181 264	191 772	196 433	2,4
B Fischerei und Fischzucht	1 667	1 690	1 721	1,8
C Bergbau und Gewinnung von Steinen und Erden	3 500	3 580	3 493	- 2,4
D Verarbeitendes Gewerbe	384 349	381 332	378 096	- 0,8
E Energie- und Wasserversorgung	139 162	183 561	248 923	35,6
F Baugewerbe	470 248	478 164	480 419	0,5
G Handel; Instandhaltung u. Reparatur v. Kraftfahrzeugen u. Gebrauchsgütern	1 121 000	1 110 016	1 094 559	- 1,4
H Gastgewerbe	330 567	326 717	323 573	- 1,0
I Verkehr und Nachrichtenübermittlung	197 777	198 835	197 682	- 0,6
J Kredit- und Versicherungsgewerbe	57 322	58 174	58 974	1,4
K Grundstücks- und Wohnungswesen, Vermietung beweglicher Sachen, Erbringung von wirtschaftlichen Dienstleistungen, anderweitig nicht genannt	1 786 924	1 814 116	1 821 393	0,4
L Öffentliche Verwaltung, Verteidigung, Sozialversicherung	-	-	-	-
M Erziehung und Unterricht	66 906	69 298	70 706	2,0
N Gesundheits-, Veterinär- und Sozialwesen	113 459	117 633	120 785	2,7
O Erbringung von sonstigen öffentlichen und persönlichen Dienstleistungen	727 460	740 367	750 064	1,3
nach Größenklassen der Lieferungen und Leistungen von ... bis unter ... EUR				
0 - 17 501	2 158 648	2 196 890	2 227 456	1,4
17 501 - 50 000	1 075 962	1 093 830	1 098 143	0,4
50 000 - 100 000	687 621	700 310	707 266	1,0
100 000 - 250 000	723 499	733 496	740 899	1,0
250 000 - 500 000	367 514	373 065	377 774	1,3
500 000 - 1 Mill.	239 868	241 702	247 804	2,5
1 Mill. - 2 Mill.	146 293	147 847	151 769	2,7
2 Mill. - 5 Mill.	101 425	103 808	107 506	3,6
5 Mill. - 10 Mill.	37 740	39 201	41 048	4,7
10 Mill. - 25 Mill.	24 302	25 190	26 434	4,9
25 Mill. - 50 Mill.	8 996	9 510	9 749	2,5
50 Mill. - 100 Mill.	4 886	5 247	5 465	4,2
100 Mill. - 250 Mill.	2 900	3 110	3 313	6,5
250 Mill. und mehr	1 951	2 049	2 195	7,1
nach der Rechtsform (ausführliche Gliederung s. Tab. 5.2)				
Natürliche Personen; Einzelunternehmen	4 143 533	4 197 949	4 236 040	0,9
Personengesellschaften	607 260	626 344	644 500	2,9
Kapitalgesellschaften	681 995	693 999	704 828	1,6
Erwerbs- u. Wirtschaftsgenossenschaften 2).....	2)	7 401	7 323	- 1,1
Betriebe gewerblicher Art von Körperschaften des öffentlichen Rechts 2).....	2)	9 197	9 152	- 0,5
Sonstige Rechtsformen 2).....	148 817 2)	140 365	144 978	3,3
nach Bundesländern				
Baden-Württemberg	792 568	800 885	814 558	1,7
Bayern	1 034 477	1 047 909	1 066 682	1,8
Berlin	264 827	292 036	306 799	5,1
Brandenburg	155 688	160 967	164 651	2,3
Bremen	39 328	37 774	39 107	3,5
Hamburg	149 684	162 200	158 624	- 2,2
Hessen	450 532	452 026	458 754	1,5
Mecklenburg-Vorpommern	93 546	94 407	94 904	0,5
Niedersachsen	452 708	464 124	465 884	0,4
Nordrhein-Westfalen	1 080 833	1 082 367	1 086 509	0,4
Rheinland-Pfalz	271 610	275 670	279 603	1,4
Saarland	63 883	64 521	66 325	2,8
Sachsen	283 155	287 995	291 817	1,3
Sachsen-Anhalt	130 002	131 041	129 956	- 0,8
Schleswig-Holstein	177 855	180 461	181 811	0,7
Thüringen	140 909	140 872	140 837	- 0,0
Steuerpflichtige mit negativen Lieferungen und Leistungen	7 152	7 277	7 732	6,3

1) Ohne Steuerpflichtige mit negativen Lieferungen und Leistungen im Endergebnis.

2) Aus Geheimhaltungsgründen wurden im Veröffentlichungsjahr 2006 die Rechtsformen der Erwerbs- u. Wirtschaftsgenossenschaften und der Betriebe gewerblicher Art von Körperschaften des öffentlichen Rechts mit den sonstigen Rechtsformen zusammengefasst.

1 Zeitreihen

1.2 Steuerpflichtige und deren Lieferungen und Leistungen nach Wirtschaftsabschnitten, Größenklassen der Lieferungen und Leistungen, Rechtsform und Bundesländern

Erhebungsmerkmale	2006	2007	2008	Zu- bzw. Abnahme 2008 gegenüber 2007 in %
Lieferungen und Leistungen ¹⁾ in Mill. EUR				
Steuerpflichtige insgesamt 2)	5 017 708	5 245 100	5 546 265	5,7
nach dem wirtschaftlichen Schwerpunkt				
A Land- und Forstwirtschaft	33 504	36 865	41 305	12,0
B Fischerei und Fischzucht	443	398	399	0,4
C Bergbau und Gewinnung von Steinen und Erden	29 128	27 428	27 700	1,0
D Verarbeitendes Gewerbe	1 689 432	1 849 050	1 916 585	3,7
E Energie- und Wasserversorgung	220 850	229 767	277 000	20,6
F Baugewerbe	202 097	194 451	212 092	9,1
G Handel; Instandhaltung u. Reparatur v. Kraftfahrzeugen u. Gebrauchsgütern	1 576 539	1 618 499	1 719 709	6,3
H Gastgewerbe	59 437	60 584	62 913	3,8
I Verkehr und Nachrichtenübermittlung	286 540	286 718	307 820	7,4
J Kredit- und Versicherungsgewerbe 3)	52 645	58 233	67 226	15,4
K Grundstücks- und Wohnungswesen, Vermietung beweglicher Sachen, Erbringung von wirtschaftlichen Dienstleistungen, anderweitig nicht genannt	629 090	642 117	657 014	2,3
L Öffentliche Verwaltung, Verteidigung, Sozialversicherung	-	-	-	-
M Erziehung und Unterricht	11 673	9 548	10 304	7,9
N Gesundheits-, Veterinär- und Sozialwesen	95 158	100 534	110 070	9,5
O Erbringung von sonstigen öffentlichen und persönlichen Dienstleistungen	131 172	130 907	136 128	4,0
nach Größenklassen der Lieferungen und Leistungen				
von ... bis unter ... EUR				
0 - 17 501	10 872	10 983	11 025	0,4
17 501 - 50 000	33 632	34 232	34 400	0,5
50 000 - 100 000	49 178	50 069	50 568	1,0
100 000 - 250 000	114 931	116 501	117 688	1,0
250 000 - 500 000	129 713	131 554	133 306	1,3
500 000 - 1 Mill.	168 379	169 583	173 945	2,6
1 Mill. - 2 Mill.	204 859	207 111	212 448	2,6
2 Mill. - 5 Mill.	312 615	320 676	332 351	3,6
5 Mill. - 10 Mill.	262 828	273 073	285 731	4,6
10 Mill. - 25 Mill.	374 281	387 149	407 115	5,2
25 Mill. - 50 Mill.	313 053	330 695	340 177	2,9
50 Mill. - 100 Mill.	339 817	365 081	380 539	4,2
100 Mill. - 250 Mill.	441 576	474 089	502 436	6,0
250 Mill. und mehr	2 261 975	2 374 302	2 564 535	8,0
<u>nach der Rechtsform (ausführliche Gliederung s. Tab. 5.2)</u>				
Natürliche Personen; Einzelunternehmen	558 420	561 802	581 388	3,5
Personengesellschaften	1 410 607	1 449 326	1 508 412	4,1
Kapitalgesellschaften	2 666 033	2 825 236	3 005 415	6,4
Erwerbs- u. Wirtschaftsgenossenschaften ⁴⁾	x ⁴⁾	65 641	65 270	-0,6
Betriebe gewerblicher Art von Körperschaften des öffentlichen Rechts ⁴⁾	x ⁴⁾	35 344	39 560	11,9
Sonstige Rechtsformen ⁴⁾	382 648 ⁴⁾	307 751	346 220	12,5
nach Bundesländern				
Baden-Württemberg	793 830	884 349	933 587	5,6
Bayern	844 136	875 551	896 889	2,4
Berlin	148 888	144 090	166 056	15,2
Brandenburg	66 513	71 293	75 154	5,4
Bremen	53 744	56 339	62 290	10,6
Hamburg	339 042	340 642	387 494	13,8
Hessen	431 000	430 554	466 790	8,4
Mecklenburg-Vorpommern	37 395	39 500	42 667	8,0
Niedersachsen	431 163	460 282	486 238	5,6
Nordrhein-Westfalen	1 296 035	1 333 688	1 377 632	3,3
Rheinland-Pfalz	172 517	186 267	198 525	6,6
Saarland	54 787	60 967	65 457	7,4
Sachsen	110 816	113 522	122 804	8,2
Sachsen-Anhalt	56 993	60 664	64 924	7,0
Schleswig-Holstein	127 354	132 252	141 138	6,7
Thüringen	53 496	55 139	58 620	6,3
Steuerpflichtige mit negativen Lieferungen und Leistungen	- 649	- 1 273	- 950	X

1) Umsätze der Unternehmen. Ohne Umsatzsteuer.

2) Ohne Steuerpflichtige mit negativen Lieferungen und Leistungen im Endergebnis.

3) Ohne steuerfreie Bank- und Versicherungsumsätze, die nicht zum Vorsteuerabzug berechtigen.

4) Aus Geheimhaltungsgründen wurden im Veröffentlichungsjahr 2006 die Rechtsformen der Erwerbs- u. Wirtschaftsgenossenschaften und der Betriebe gewerblicher Art von Körperschaften des öffentlichen Rechts mit den sonstigen Rechtsformen zusammengefasst.

2 Allgemeiner Überblick

2.1 Steuerpflichtige und deren Lieferungen und Leistungen, Vorsteuerbeträge und Umsatzsteuer 2008 nach Wirtschaftsabschnitten, Größenklassen der Lieferungen und Leistungen, Rechtsform und Bundesländern

Erhebungsmerkmal	Steuerpflichtige	Lieferungen und Leistungen ¹⁾	Umsatzsteuer vor Abzug der Vorsteuerbeträge ²⁾	Abziehbare Vorsteuerbeträge ³⁾	Verbleibende Umsatzsteuer/Überschuss
	Anzahl	Mill. EUR			
Steuerpflichtige insgesamt 4)	5 746 821	5 546 265	856 840	732 223	124 616
nach dem wirtschaftlichen Schwerpunkt					
A Land- und Forstwirtschaft	196 433	41 305	4 772	4 600	172
B Fischerei und Fischzucht	1 721	399	29	24	5
C Bergbau und Gewinnung von Steinen und Erden	3 493	27 700	5 159	3 751	1 407
D Verarbeitendes Gewerbe	378 096	1 916 585	273 142	269 043	4 099
E Energie- und Wasserversorgung	248 923	277 000	55 702	47 765	7 937
F Baugewerbe	480 419	212 092	38 671	26 845	11 826
G Handel; Instandhaltung u. Reparatur v. Kraftfahrzeugen u. Gebrauchsgütern	1 094 559	1 719 709	286 309	253 154	33 155
H Gastgewerbe	323 573	62 913	10 313	5 801	4 512
I Verkehr und Nachrichtenübermittlung	197 682	307 820	42 450	30 955	11 494
J Kredit- und Versicherungsgewerbe 5)	58 974	67 226	12 315	8 819	3 496
K Grundstücks- und Wohnungswesen, Vermietung beweglicher Sachen, Erbringung von wirtschaftlichen Dienstleistungen, anderweitig nicht genannt	1 821 393	657 014	105 169	66 652	38 517
L Öffentliche Verwaltung, Verteidigung, Sozialversicherung	-	-	-	-	-
M Erziehung und Unterricht	70 706	10 304	1 034	471	563
N Gesundheits-, Veterinär- und Sozialwesen	120 785	110 070	2 440	1 648	792
O Erbringung von sonstigen öffentlichen und persönlichen Dienstleistungen	750 064	136 128	19 334	12 693	6 641
nach Größenklassen der Lieferungen und Leistungen von ... bis unter ... EUR					
0 - 17 501	2 227 456	11 025	2 528	4 351	- 1 824
17 501 - 50 000	1 098 143	34 400	5 873	3 570	2 304
50 000 - 100 000	707 266	50 568	8 539	4 834	3 706
100 000 - 250 000	740 899	117 688	19 534	11 360	8 174
250 000 - 500 000	377 774	133 306	21 638	13 376	8 262
500 000 - 1 Mill.	247 804	173 945	28 469	18 453	10 016
1 Mill. - 2 Mill.	151 769	212 448	35 247	23 791	11 456
2 Mill. - 5 Mill.	107 506	332 351	53 664	38 491	15 172
5 Mill. - 10 Mill.	41 048	285 731	44 858	34 106	10 752
10 Mill. - 25 Mill.	26 434	407 115	63 526	51 160	12 367
25 Mill. - 50 Mill.	9 749	340 177	50 764	42 839	7 925
50 Mill. - 100 Mill.	5 465	380 539	55 942	48 682	7 260
100 Mill. - 250 Mill.	3 313	502 436	72 422	65 221	7 201
250 Mill. und mehr	2 195	2 564 535	393 834	371 990	21 844
nach der Rechtsform (ausführliche Gliederung s. Tab. 5.2)					
Natürliche Personen; Einzelunternehmen	4 236 040	581 388	93 164	62 868	30 296
Personengesellschaften	644 500	1 508 412	231 275	199 629	31 646
Kapitalgesellschaften	704 828	3 005 415	473 803	417 944	55 859
Erwerbs- u. Wirtschaftsgenossenschaften	7 323	65 270	7 211	6 519	692
Betriebe gewerblicher Art von Körperschaften des öffentlichen Rechts	9 152	39 560	3 829	2 796	1 034
Sonstige Rechtsformen	144 978	346 220	47 557	42 467	5 090
nach Bundesländern					
Baden-Württemberg	814 558	933 587	134 952	127 359	7 593
Bayern	1 066 682	896 889	133 824	117 020	16 805
Berlin	306 799	166 056	26 654	21 205	5 449
Brandenburg	164 651	75 154	12 091	9 508	2 583
Bremen	39 107	62 290	8 766	7 532	1 234
Hamburg	158 624	387 494	63 325	51 225	12 100
Hessen	458 754	466 790	77 642	61 826	15 816
Mecklenburg-Vorpommern	94 904	42 667	5 725	5 000	725
Niedersachsen	465 884	486 238	68 659	63 530	5 130
Nordrhein-Westfalen	1 086 509	1 377 632	221 701	181 890	39 811
Rheinland-Pfalz	279 603	198 525	31 479	26 229	5 250
Saarland	66 325	65 457	11 474	9 106	2 369
Sachsen	291 817	122 804	20 289	17 311	2 978
Sachsen-Anhalt	129 956	64 924	9 938	8 403	1 534
Schleswig-Holstein	181 811	141 138	21 315	17 694	3 621
Thüringen	140 837	58 620	9 004	7 384	1 620
Steuerpflichtige mit negativen Lieferungen und Leistungen	7 732	- 950	- 82	69	- 151

1) Umsätze der Unternehmen. Ohne Umsatzsteuer.

2) Umsatzsteuer insgesamt für alle steuerpflichtigen Umsätze.

3) Einschließlich Vorsteuerberechtigungsbeiträge.

4) Ohne Steuerpflichtige mit negativen Lieferungen und Leistungen im Endergebnis.

5) Ohne steuerfreie Bank- und Versicherungsumsätze, die nicht zum Vorsteuerabzug berechtigen.

2 Allgemeiner Überblick

2.2 Steuerliche Merkmale im Detail

Erhebungsmerkmal	Anzahl	Bemessungsgrundlage	Steuer
		Mill. EUR	
Steuerpflichtige insgesamt 1)	5 746 821	x	x
Lieferungen und Leistungen (Ausgangsumsatz) insgesamt 2)	x	5 546 265	x
Steuerpflichtige Lieferungen, sonstige Leistungen und unentgeltliche Wertabgaben			
Lieferungen und sonstige Leistungen zu 19%	4 795 538	3 610 067	685 913
Unentgeltliche Wertabgaben			
Lieferungen nach §3 (1b) UStG zu 19%	593 796	4 484	852
Sonstige Leistungen nach §3(9a) UStG zu 19%	1 854 768	5 865	1 114
Lieferungen und sonstige Leistungen zu 7%	939 130	527 156	36 901
Unentgeltliche Wertabgaben			
Lieferungen nach §3(1b) UStG zu 7%	296 888	1 494	105
Sonstige Leistungen nach §3(9a) UStG zu 7%	35 909	201	14
Umsätze zu anderen Steuersätzen	450 486	- 9 171	- 1 483
Umsätze land- und forstwirtschaftlicher Betriebe nach §24 UStG			
Lieferungen in das übrige Gemeinschaftsgebiet an Abnehmer mit USt-IdNr.	1 280	162	x
Steuerpflichtige Lieferungen (einschließlich unentgeltlicher Wertabgaben) von Sägewerkserzeugnissen	307	9	1
Steuerpflichtige Umsätze (einschl. unentgeltlicher Wertabgaben) von Getränken und alkoholischen Flüssigkeiten zu 8,3%	21 641	1 108	92
Umsätze zu anderen Steuersätzen	4 174	- 11	- 3
Übrige steuerpflichtige Umsätze land- und forstwirtschaftlicher Betriebe, für die keine Steuer zu entrichten ist	9 029	1 889	x
Umsätze aus sonstigen Leistungen, die auf elektronischem Weg erbracht wurden (§3a (3a) i.V.m. §3a (4) Nr.14 UStG)	15	10	x
Nachsteuer auf versteuerte Anzahlungen u.ä. wegen Steuersatzänderung	5 810	x	34
Leistungsempfänger als Steuerschuldner §13b UStG			
Steuerpflichtige Umsätze eines im Inland ansässigen Unternehmers, für die der Leistungsempfänger die Steuer schuldet	360 409	103 322	x
Für im Ausland ansässige Unternehmer, Umsätze für die der Leistungsempfänger die Steuer schuldet	5 563	7 535	x
Auslagerer			
Lieferungen, die der Auslagerung vorangegangen sind	193	71	14
Steuerfreie Umsätze mit Vorsteuerabzug			
Inneregemeinschaftliche Lieferungen an Abnehmer mit USt-IdNr.	250 026	576 274	x
Inneregemeinschaftliche Lieferungen neuer Fahrzeuge an Abnehmer ohne USt-IdNr.	1 612	497	x
weitere steuerfreie Umsätze mit Vorsteuerabzug (z.B. Ausfuhrlieferungen §4 Nr.1a UStG, Reiseleistungen §25(2) UStG)	263 777	463 348	x
Steuerfreie Umsätze ohne Vorsteuerabzug			
nicht zum Gesamtumsatz §19 (3) UStG gehörend, nach § 4 Nr.12 UStG (Vermietung und Verpachtung von Grundstücken usw.)	136 672	40 501	x
weitere nicht zum Gesamtumsatz §19 (3) UStG gehörend, nach § 4 UStG	200 440	152 334	x
zum Gesamtumsatz §19 (3) UStG gehörend	54 681	58 026	x
Inneregemeinschaftliche Erwerbe			
Steuerfreie inneregemeinschaftliche Erwerbe nach §4b UStG	12 422	6 616	x
Steuerpflichtige inneregemeinschaftliche Erwerbe (§1a UStG)			
zum Steuersatz von 19%	446 220	429 534	81 611
zum Steuersatz von 7%	60 532	42 388	2 967
zu anderen Steuersätzen	5 447	196	25
neuer Fahrzeuge von Lieferanten ohne UStG-IdNr. zum allgemeinen Steuersatz (§1b UStG)	321	219	2
Inneregemeinschaftliche Dreiecksgeschäfte			
Lieferungen, für die der letzte Abnehmer die Umsatzsteuer schuldet			
zum Steuersatz von 19%	958	1 403	267
zum Steuersatz von 7%	96	109	8
zu anderen Steuersätzen	48	0	0
Umsätze für die als Leistungsempfänger die Steuer nach §13b UStG geschuldet wird			
Werklieferungen und sonstige Leistungen eines im Ausland ansässigen Unternehmers	132 290	120 766	20 752
Lieferungen sicherungsübereigneter Gegenstände	1 490	498	90
Umsätze, die unter das Grunderwerbsteuergesetz fallen	5 214	7 698	1 449
Bauleistungen eines im Inland ansässigen Unternehmers	276 763	78 388	13 077
Lieferungen von Gas und Elektrizität eines im Ausland ansässigen Unternehmers	696	67 338	12 788
sonstige Steuerbeträge, die geschuldet werden			
Steuer infolge Wechsels der Besteuerungsform, Nachsteuer/Anrechnung der Steuer, die auf bereits versteuerte Anzahlungen entfällt	1 924	x	- 1
In Rechnungen unrichtig oder unberechtigt ausgewiesene Steuerbeträge und nach §6a (4) Satz 2 geschuldete	26 268	x	146
Steuerbeträge, die nach §17(1) Satz 6 UStG geschuldet werden	3 528	x	104
Steuer-, Vorsteuer- und Kürzungsbeträge, die auf frühere Besteuerungszeiträume entfallen (nur für Kleinunternehmer)	154	x	0
weitere Umsätze			
Betrag der Anzahlungen (Steuer infolge Wechsels der Besteuerungsform)	1 169	182	x
Inneregemeinschaftliche Dreiecksgeschäfte (§25b UStG), Lieferungen des ersten Abnehmers	3 099	21 259	x
Inneregemeinschaftliche Lieferungen neuer Fahrzeuge außerhalb eines Unternehmens (§2a UStG)	115	5	x
Beförderungs- und Versandungslieferungen aus dem übrigen Gemeinschaftsgebiet (§3c UStG)	184	162	x
Inneregemeinschaftliche Güterbeförderungsleistungen und damit zusammenhängende sonstige Leistungen (§3 (3) bis (6) UStG)	51	9	x
abziehbare Vorsteuer und Berichtigungsbeträge			
Vorsteuerbeträge aus Rechnungen von anderen Unternehmern (§15(1) Satz 1 Nr. 1 UStG)	4 952 282	x	555 103
Vorsteuerbeträge aus inneregemeinschaftlichen Erwerben von Gegenständen (§15(1) Satz 1 Nr. 3 UStG)	464 388	x	84 494
Entrichtete Einfuhrumsatzsteuer (§15(1) Satz 1 Nr.2 UStG)	147 814	x	44 956
Vorsteuerabzug für die Steuer, die der Abnehmer als Auslagerer nach §13a (1) Nr.6 UStG schuldet	1 933	x	165
Vorsteuerbeträge aus Leistungen im Sinne des §13b (1) UStG	386 934	x	46 874
Vorsteuerbeträge, die nach den allgemeinen Durchschnittssätzen berechnet sind (§23 UStG)	12 354	x	27
Vorsteuerbeträge nach dem Durchschnittssatz für bestimmte Körperschaften, Personenvereinigungen und Vermögensmassen	869	x	1
Vorsteuerabzug für inneregemeinschaftliche Lieferungen neuer Fahrzeuge außerhalb eines Unternehmens (§2a UStG) sowie von Kleinunternehmern im Sinne des §19(1) UStG	50	x	0
Vorsteuerbeträge aus inneregemeinschaftlichen Dreiecksgeschäften (§25b (5)UStG)	573	x	656
Vorsteuerberichtigungsbeträge			
nachträglich abziehbar	23 807	x	81
zurückzuzahlen	23 133	x	135
anrechenbare Beträge			
Bei der Beförderungseinzelbesteuerung entrichtete Umsatzsteuer	483	x	0
Entrichtete Sicherheitsleistungen	521	x	0
Verbleibende Umsatzsteuer/Überschuss	5 265 008	x	124 616
Steuerpflichtige mit negativen Lieferungen und Leistungen insgesamt	7 732	- 950	x

1) Ohne Steuerpflichtige mit negativen Lieferungen und Leistungen im Endergebnis.

2) Umsätze der Unternehmen. Ohne Umsatzsteuer.

3 Wirtschaftszweig

3.1 Steuerpflichtige, Umsätze und Umsatzsteuer 2008

Nr. der Klassifikation der Wirtschaftszweige 2003	Wirtschaftsgliederung	Steuerpflichtige	Lieferungen und Leistungen ¹⁾	Inneregemeinschaftliche Erwerbe ¹⁾	Umsatzsteuer vor Abzug der Vorsteuerbeträge ²⁾	Abziehbare Vorsteuerbeträge ³⁾	Verbleibende Umsatzsteuer/Überschuss
		Anzahl	1 000 EUR				
A - O	Wirtschaftszweige insgesamt 4)	5 746 821	5 546 265 115	478 953 866	856 839 602	732 222 720	124 616 279
A	Land- und Forstwirtschaft.....	196 433	41 305 467	1 330 978	4 771 881	4 599 773	172 108
01	Landwirtschaft und Jagd.....	185 611	38 687 695	1 306 295	4 338 182	4 328 779	9 403
01.1	Pflanzenbau.....	74 975	10 904 147	484 058	1 104 862	1 127 133	- 22 271
01.11	Ackerbau.....	45 817	6 353 893	157 062	609 762	791 983	- 182 221
01.12	Gartenbau.....	11 417	2 715 121	285 668	303 188	249 151	54 037
01.12.1	Gemüsebau.....	1 147	385 237	54 170	36 569	39 109	- 2 541
01.12.2	Zierpflanzenbau.....	1 911	507 226	77 208	49 350	44 736	4 614
01.12.3	Baumschulen.....	1 577	417 163	57 492	44 629	32 918	11 711
01.12.4	Allgemeiner Gartenbau.....	6 782	1 405 496	96 798	172 641	132 388	40 253
01.13	Dauerkulturbau.....	17 741	1 835 133	41 328	191 912	85 999	105 913
01.13.1	Obstbau.....	2 857	214 536	16 475	20 762	20 045	717
01.13.2	Weinbau.....	14 421	1 561 629	21 498	167 308	62 326	104 982
01.13.3	Allgemeiner Dauerkulturbau.....	463	58 968	3 356	3 841	3 627	214
01.2	Tierhaltung.....	25 819	8 099 311	387 352	682 519	865 921	- 183 403
01.21	Haltung von Rindern.....	11 915	1 677 137	50 119	154 018	216 501	- 62 483
01.22	Haltung von Schafen, Ziegen, Pferden und Eseln.....	3 929	441 743	8 996	51 549	56 140	- 4 591
01.23	Haltung von Schweinen.....	5 115	2 090 418	114 860	172 032	213 369	- 41 337
01.24	Haltung von Geflügel.....	2 081	3 117 829	180 332	237 302	298 071	- 60 769
01.25	Sonstige Tierhaltung.....	2 779	772 184	33 045	67 618	81 841	- 14 222
01.3	Gemischte Landwirtschaft.....	45 431	9 271 391	100 457	865 159	1 197 891	- 332 733
01.4	Erbringung von landw.und gärtner. Dienstleistungen.....	39 305	10 406 309	334 358	1 684 576	1 136 819	547 757
01.41	Erbringung von Dienstleistg.f.d.Pflanzenbau u.Ä.....	36 756	9 517 708	314 245	1 590 516	1 048 104	542 412
01.41.1	Erbringung von Dienstleistungen f.d. Pflanzenbau.....	5 001	2 235 051	226 015	363 618	318 035	45 582
01.41.2	Garten- und Landschaftsbau.....	26 413	6 521 824	71 014	1 109 677	663 035	446 642
01.41.3	Erbrg.v.gärtner.Dienstl.(o.Gart.-u.Landschaftsbau).....	5 342	760 833	17 216	117 222	67 034	50 188
01.42	Erbringung v.landw. Dienstleistg.f.d.Tierhaltung.....	2 549	888 601	20 113	94 060	88 715	5 345
01.5	Jagd.....	81	6 538	70	1 067	1 015	52
02	Forstwirtschaft.....	10 822	2 617 771	24 683	433 699	270 994	162 705
02.01	Forstwirtschaft (o.Erbringung.von Dienstleistg.).....	5 657	1 367 299	8 188	214 788	128 430	86 358
02.02	Erbringung v. forstwirtschaftl. Dienstleistungen.....	5 165	1 250 473	16 495	218 911	142 563	76 347
B/05	Fischerei und Fischzucht.....	1 721	398 925	30 100	29 012	24 335	4 677
05.01	Fischerei.....	879	270 485	11 497	15 268	11 941	3 327
05.01.1	Hochsee- und Küstenfischerei.....	648	238 802	9 142	11 560	9 229	2 331
05.01.2	Fluss- und Seenfischerei.....	231	31 684	2 355	3 708	2 712	996
05.02	Teichwirtschaft und Fischzucht.....	842	128 440	18 603	13 744	12 394	1 350
C	Bergbau und Gewinnung von Steinen und Erden.....	3 493	27 699 590	473 265	5 158 791	3 751 498	1 407 292
CA	Kohlenbergbau, Torfgew.,Gew.v.Erdöl u.Erdgas usw.....	356	16 755 583	128 084	3 619 583	2 442 067	1 177 516
10	Kohlenbergbau, Torfgewinnung.....	166	4 688 560	65 467	862 444	466 578	395 866
10.1	Steinkohlenbergbau und -brikettierung.....	•	•	•	•	•	•
10.10.1	Steinkohlenbergbau.....	•	•	•	•	•	•
10.10.2	Herstellung von Steinkohlenbriketts.....	-	-	-	-	-	-
10.2	Braunkohlenbergbau und -veredlung.....	•	•	•	•	•	•
10.3	Torfgewinnung und -veredlung.....	158	266 426	56 822	36 708	35 006	1 702
11	Gew.v.Erdöl u.Erdgas, Erbrg.d.verb.Dienstleistg.....	•	•	•	•	•	•
11.1	Gewinnung von Erdöl und Erdgas.....	•	•	•	•	•	•
11.2	Erbrg.v.Dienstleistg. bei d.Gew.v.Erdöl u.Erdgas.....	155	9 637 370	56 789	2 325 598	1 753 992	571 605
12	Bergbau auf Uran- und Thoriumerze.....	•	•	•	•	•	•
CB	Erzbergbau, Gew.v.Steinen u.Erden, sonst.Bergbau.....	3 137	10 944 007	345 181	1 539 207	1 309 431	229 776
13	Erzbergbau.....	•	•	•	•	•	•
13.1	Eisenerzbergbau.....	•	•	•	•	•	•
13.2	NE-Metallerzbergbau (ohne Uran- und Thoriumerze).....	6	125	-	22	14	8
14	Gewinnung v.Steinen und Erden, sonstiger Bergbau.....	•	•	•	•	•	•
14.1	Gewinnung von Natursteinen.....	1 101	3 433 683	111 877	600 597	480 987	119 610
14.11	Gewinnung v.Naturwerksteinen u.Natursteinen ang.....	839	2 147 014	41 456	393 986	297 378	96 608
14.12	Gew. von Kalk-, Gipsstein, Anhydrit, Dolomit, Kreide.....	210	1 256 881	61 600	199 555	179 355	20 201
14.13	Gewinnung von Schiefer.....	52	29 788	8 821	7 055	4 255	2 801
14.2	Gewinnung von Kies, Sand, Ton und Kaolin.....	1 781	3 584 303	49 125	610 459	468 145	142 315
14.21	Gewinnung von Kies und Sand.....	1 696	3 197 054	39 318	562 289	419 927	142 362
14.22	Gewinnung von Ton und Kaolin.....	85	387 249	9 807	48 170	48 218	- 47
14.3	Gew.v.Mineralien f.d.Herstellung v.chem.Erzeugn.....	•	•	•	•	•	•
14.4	Gewinnung von Salz.....	14	515 270	20 209	71 771	57 682	14 089
14.5	Gewinnung v.Steinen u.Erden ang., sonst. Bergbau.....	219	527 950	57 234	85 647	73 550	12 097
D	Verarbeitendes Gewerbe.....	378 096	1 916 585 017	242 228 758	273 142 265	269 043 194	4 099 071
DA	Ernährungsgewerbe und Tabakverarbeitung.....	51 420	199 706 893	20 114 590	21 495 851	19 453 359	2 042 491
15	Ernährungsgewerbe.....	51 335	179 792 617	17 462 436	17 329 665	18 170 596	- 840 931
15.1	Schlachten und Fleischverarbeitung.....	18 269	37 569 720	2 438 398	2 754 570	3 248 252	- 493 502
15.11	Schlachten (ohne Schlachten von Geflügel).....	1 471	9 670 969	694 235	663 620	818 048	- 154 428
15.12	Schlachten von Geflügel.....	154	3 267 730	155 734	239 233	293 987	- 54 755
15.13	Fleischverarbeitung.....	16 644	24 631 022	1 588 429	1 851 898	2 136 217	- 284 319
15.2	Fischverarbeitung.....	405	1 984 782	305 105	137 197	172 765	- 35 568
15.3	Obst- und Gemüseverarbeitung.....	1 173	8 677 973	1 385 486	1 036 114	1 054 540	- 18 426
15.31	Kartoffelverarbeitung.....	122	1 362 910	109 649	98 178	135 993	- 37 815
15.32	Herstellung von Frucht- und Gemüsesäften.....	387	3 726 191	761 166	617 214	538 194	79 021
15.33	Obst- und Gemüseverarbeitung, ang.....	664	3 588 872	514 671	320 722	380 353	- 59 632
15.4	Herst. v.pflanzlichen u.tierischen Ölen u.Fetten.....	307	5 153 301	957 923	547 072	535 036	12 036
15.41	Herstellung von rohen Ölen und Fetten.....	216	3 373 578	531 692	329 753	317 331	12 421
15.42	Herstellung von raffinierten Ölen und Fetten.....	71	876 364	237 231	99 231	117 241	- 18 010
15.43	Herstellung von Margarine u.ä. Nahrungsfetten.....	20	903 359	188 999	118 088	100 464	17 624
15.5	Milchverarbeitung; Herstellung von Speiseeis.....	1 110	29 228 462	2 572 766	2 017 784	2 870 830	- 853 046
15.51	Milchverarbeitung.....	677	28 418 232	2 483 698	1 957 502	2 791 588	- 834 086
15.52	Herstellung von Speiseeis.....	433	810 230	89 069	60 282	79 242	- 18 960
15.6	Mahl- u. Schäl- mühlen, H.v. Stärke u. Stärkeerzeugn.....	1 102	8 757 298	1 219 828	731 272	834 892	- 103 620

1) Ohne Umsatzsteuer.

2) Umsatzsteuer insgesamt für alle steuerpflichtigen Umsätze.

3) Einschließlich Vorsteuerberichtigungsbeiträge.

4) Ohne Steuerpflichtige mit negativen Lieferungen und Leistungen im Endergebnis (s. dazu letzte Seite der Tabelle).

3 Wirtschaftszweig

3.1 Steuerpflichtige, Umsätze und Umsatzsteuer 2008

Nr. der Klassifikation der Wirtschaftszweige 2003	Wirtschaftsgliederung	Steuerpflichtige	Lieferungen und Leistungen ¹⁾	Inneregemeinschaftliche Erwerbe ¹⁾	Umsatzsteuer vor Abzug der Vorsteuerbeträge ²⁾	Abziehbare Vorsteuerbeträge ³⁾	Verbleibende Umsatzsteuer/Überschuss
		Anzahl	1 000 EUR				
15.61	Mahl- und Schälmühlen.....	1 058	6 411 024	554 953	509 010	598 430	- 89 420
15.62	Herstellung von Stärke und Stärkeerzeugnissen.....	44	2 346 273	664 875	222 262	236 462	- 14 200
15.7	Herstellung von Futtermitteln.....	1 266	6 916 808	1 415 443	675 833	823 957	- 148 124
15.71	Herstellung von Futtermitteln für Nutztiere.....	785	4 802 715	704 584	469 552	495 690	- 26 139
15.72	Herstellung von Futtermitteln für sonstige Tiere.....	481	2 114 093	710 859	206 282	328 267	- 121 985
15.8	Sonst. Ernährungsgewerbe (oh. Getränkeherstellung).....	22 295	56 892 045	5 104 955	4 778 630	5 495 223	- 716 593
15.81	Herstellung von Backwaren (ohne Dauerbackwaren).....	18 951	17 206 725	363 946	1 406 850	1 385 135	21 715
15.82	Herstellung von Dauerbackwaren.....	493	3 515 624	312 546	236 673	341 754	- 105 081
15.83	Herstellung von Zucker.....	17	3 252 666	94 219	223 980	286 105	- 62 125
15.84	Herstellung von Süßwaren (ohne Dauerbackwaren).....	526	10 184 750	1 409 649	849 598	1 071 492	- 221 893
15.85	Herstellung von Teigwaren.....	373	1 087 581	87 338	82 782	109 136	- 26 354
15.86	Verarb. v. Kaffee u. Tee, Herstellg v. Kaffee-Ersatz.....	258	7 602 148	641 633	720 790	791 759	- 70 969
15.87	Herstellung von Würzmitteln und Saucen.....	216	5 012 115	789 688	468 130	575 916	- 107 786
15.88	Herst. v. homogenis. u. diätetisch. Nahrungsmitteln.....	387	1 016 360	216 090	119 524	111 201	8 323
15.89	Herst. von sonst. Nahrungsmitteln (oh. Getränke).....	1 074	8 014 075	1 189 845	670 302	822 724	- 152 422
15.9	Herstellung von Getränken.....	5 408	24 612 227	2 062 533	4 651 012	3 135 100	1 515 913
15.91	Herstellung von Spirituosen.....	1 571	3 532 164	243 926	660 559	314 023	346 535
15.92	Herstellung von Alkohol.....	1 118	313 735	62 327	65 686	40 312	25 374
15.93	Herstellung von Traubenwein.....	671	2 204 859	158 962	382 829	280 608	102 221
15.94	Herst. von Apfelwein und sonstigen Fruchtweinen.....	215	290 016	41 567	51 989	47 984	4 004
15.95	Herst. v. Wermutwein u. sonst. aromatisierten Weinen.....	54	114 719	27 473	25 736	18 363	7 373
15.96	Herstellung von Bier.....	1 158	9 384 851	271 648	1 709 131	1 127 662	581 469
15.97	Herstellung von Malz.....	64	740 752	85 086	105 879	101 101	4 778
15.98	Nat. Mineralwassergew., H.v. Erfrischungsgetränken.....	557	8 031 132	1 171 545	1 649 204	1 205 046	444 158
16	Tabakverarbeitung.....	85	19 914 276	2 652 154	4 166 186	1 282 764	2 883 422
16.00.1	Tabakverarbeitung (oh. Herstellung v. Zigaretten).....	55	6 242 075	1 013 277	1 293 964	365 402	928 562
16.00.2	Herstellung von Zigaretten.....	30	13 672 202	1 638 877	2 872 222	917 362	1 954 860
DB	Textil- und Bekleidungsindustrie.....	18 356	27 022 195	4 137 774	4 301 815	3 797 342	504 473
17	Textilgewerbe.....	10 978	15 993 156	2 638 210	2 504 060	2 229 407	274 653
17.1	Spinnstoffaufbereitung und Spinnerei.....	351	1 577 285	358 841	226 397	240 097	- 13 700
17.11	Baumwollaufbereitung und -spinnerei.....	82	199 008	19 079	32 366	29 462	2 904
17.12	Wollaufbereitung und Streichgarnspinnerei.....	74	72 681	9 193	10 201	9 626	575
17.13	Wollaufbereitung und Kammgarnspinnerei.....	39	328 604	68 107	33 531	55 455	- 21 924
17.14	Flachs- und Leinwand- und -spinnerei.....	11	6 638	501	988	739	249
17.15	Zwinnen und Texturieren von Filamentgarnen usw.....	49	318 681	116 849	57 268	50 982	6 286
17.16	Herstellung von Nähgarn.....	60	477 277	113 214	66 442	69 642	- 3 201
17.17	Sonstige Spinnstoffaufbereitung und Spinnerei.....	36	174 396	31 898	25 602	24 191	1 411
17.2	Weberei.....	629	2 327 887	363 240	337 305	323 038	14 267
17.21	Baumwollweberei.....	339	1 408 453	198 902	219 891	195 490	24 402
17.22	Streichgarnweberei.....	19	14 822	1 282	1 485	1 745	- 261
17.23	Kammgarnweberei.....	53	113 804	14 226	12 182	16 025	- 3 843
17.24	Seiden- und Filamentgarnweberei.....	46	356 369	57 562	43 875	49 160	- 5 285
17.25	Sonstige Weberei.....	172	434 439	91 268	59 872	60 617	- 746
17.3	Textilveredlung.....	2 983	1 199 056	118 410	202 936	149 793	53 143
17.4	Herst. v. Konfektion, Textilwaren (ohne Bekleidung).....	1 741	3 368 368	574 628	560 656	476 446	84 210
17.5	Sonst. Textilgewerbe (ohne Herst. von Maschenware).....	4 513	6 213 773	1 002 735	953 548	863 948	89 601
17.51	Herstellung von Teppichen.....	343	882 290	189 917	158 763	130 798	27 964
17.52	Herstellung von Seilenwaren.....	167	233 220	36 939	42 292	32 014	10 277
17.53	Herst. v. Vliesstoff, Erzeugn. dar. (oh. Bekleidung).....	61	940 641	163 102	116 030	136 475	- 20 446
17.54	Textilgewerbe, anderweitig nicht genannt.....	3 942	4 157 622	612 777	636 464	564 659	71 805
17.6	Herstellung von gewirktem und gestricktem Stoff.....	457	682 250	121 539	109 903	95 016	14 887
17.7	Herst. v. gewirkten u. gestrickten Fertigerzeugn.....	304	624 536	98 818	113 315	81 071	32 244
17.71	Herstellung von Strumpfwaren.....	101	421 560	61 561	74 007	53 902	20 105
17.72	Herst. von Pullovern, Strickjacken u. ä. Waren.....	203	202 976	37 257	39 308	27 169	12 139
18	Bekleidungsindustrie.....	7 378	11 029 039	1 499 564	1 797 754	1 567 934	229 820
18.1	Herstellung von Lederbekleidung.....	181	87 179	9 777	15 525	11 673	3 852
18.2	Herst. von Bekleidung (ohne Lederbekleidung).....	6 663	10 832 582	1 478 801	1 765 923	1 542 442	223 482
18.21	Herstellung von Arbeits- und Berufsbekleidung.....	242	512 207	93 350	102 649	78 637	24 012
18.22	H. v. Oberbekleidg. (oh. Arbeits- u. Berufsbekleidg.).....	4 452	7 564 265	962 105	1 213 995	1 093 594	120 400
18.23	Herstellung von Wäsche.....	480	1 272 008	241 052	221 477	181 051	40 426
18.24	Herst. v. sonst. Bekleidung u. Bekleidungszubehör.....	1 489	1 484 101	182 294	227 803	189 159	38 644
18.24.1	Herstellung von Sportbekleidung.....	571	899 582	93 440	128 773	112 074	16 699
18.24.2	Herst. von Hüten und sonstigen Kopfbedeckungen.....	109	88 039	11 684	14 251	9 847	4 404
18.24.3	H. v. Bekleidung, Bekleidungszubehör f. Kleinkinder.....	194	53 635	9 245	9 951	7 835	2 116
18.24.4	H. v. sonst. gewirkten u. gestr. Fertigerzeugnissen.....	148	73 381	10 248	12 865	9 460	3 406
18.24.5	Herstellung von Bekleidungszubehör ang.....	467	369 465	57 677	61 962	49 943	12 019
18.3	Zurichtung u. Färben v. Fellen, Herst. v. Pelzwaren.....	534	109 278	10 986	16 306	13 819	2 486
DC/19	Ledergewerbe.....	2 823	4 842 755	1 029 399	854 147	768 979	85 168
19.1	Herstellung von Leder und Lederfaserstoff.....	196	450 450	158 074	80 588	82 791	- 2 203
19.2	Lederverarb. (oh. H. v. Lederbekleidung u. Schuhen).....	1 248	717 811	85 088	118 890	87 730	31 160
19.3	Herstellung von Schuhen.....	1 379	3 674 494	786 237	654 668	598 458	56 211
DD/20	Holzgewerbe (ohne Herstellung von Möbeln).....	26 813	25 700 070	2 213 144	4 236 142	3 598 538	637 604
20.1	Säge-, Hobel- und Holzimprägnierwerke.....	4 859	6 818 759	609 414	1 070 593	1 002 605	67 989
20.2	H. v. Furnier-, Sperrholz-, Holzfaser- u. Holzspanpl.....	375	4 365 407	471 544	646 403	642 615	3 788
20.20.1	Herst. von Furnier-, Sperrholz- u. Holzfaserplatten.....	291	2 047 948	200 951	298 591	297 796	795
20.20.2	Herstellung von Holzspanplatten.....	84	2 317 459	270 593	347 812	344 819	2 993
20.3	H.v. Konstr.-, Fertigt., Ausbauelement u. Ä. a. Holz.....	14 452	9 934 931	658 985	1 723 170	1 336 832	386 338
20.4	H. v. Verpackungsmitteln, Lagerbehält. u. Ä. aus Holz.....	1 040	1 682 629	131 908	304 858	225 526	79 332
20.5	H.v. Holzw. ang., Kork-, Flecht- u. Korbw. (oh. H.v. Möb.).....	6 087	2 898 344	341 294	491 117	390 960	100 158
20.51	Herstellung v. Holzwaren ang. (oh. Herst. v. Möbeln).....	5 820	2 792 348	316 934	471 278	377 212	94 067
20.52	Herst. v. Kork-, Flecht- u. Korbwaren (oh. H.v. Möbeln).....	267	105 996	24 360	19 839	13 748	6 091
DE	Papier-, Verlags- und Druckgewerbe.....	44 749	101 045 563	7 858 519	15 426 582	12 754 073	2 672 509
21	Papiergewerbe.....	3 744	38 967 956	5 783 857	6 139 455	5 773 198	366 257
21.1	Herst. von Holz- u. Zellstoff, Papier, Karton u. Pappe.....	870	17 161 919	2 946 755	2 545 449	2 669 647	- 124 198

1) Ohne Umsatzsteuer.

2) Umsatzsteuer insgesamt für alle steuerpflichtigen Umsätze.

3) Einschließlich Vorsteuerberichtigungsbeiträge.

4) Ohne Steuerpflichtige mit negativen Lieferungen und Leistungen im Endergebnis (s. dazu letzte Seite der Tabelle).

3 Wirtschaftszweig

3.1 Steuerpflichtige, Umsätze und Umsatzsteuer 2008

Nr. der Klassifikation der Wirtschaftszweige 2003	Wirtschaftsgliederung	Steuerpflichtige	Lieferungen und Leistungen ¹⁾	Inneregemeinschaftliche Erwerbe ¹⁾	Umsatzsteuer vor Abzug der Vorsteuerbeträge ²⁾	Abziehbare Vorsteuerbeträge ³⁾	Verbleibende Umsatzsteuer/Überschuss
		Anzahl	1 000 EUR				
21.11	Herstellung von Holz- und Zellstoff	124	802 762	267 601	147 421	131 275	16 146
21.12	Herstellung von Papier, Karton und Pappe	746	16 359 156	2 679 154	2 398 029	2 538 372	- 140 344
21.2	Herstellung von Waren aus Papier, Karton u.Pappe.....	2 874	21 806 038	2 837 102	3 594 006	3 103 551	490 455
21.21	Herst. v. Wellpapier u.-pappe,Verpackungsmitteln.....	1 033	12 363 261	1 352 882	2 077 480	1 744 773	332 706
21.22	H. v.Haush.-,Hygiene-,Toilettenart.a.Zellst.usw.....	420	4 184 754	715 611	697 874	625 485	72 389
21.23	H.v.Schreibw.,Bürobedarf a.Papier,Karton u.Pappe.....	698	2 342 856	415 777	373 223	328 169	45 053
21.24	Herstellung von Tapeten	107	693 969	93 810	75 947	99 981	- 24 034
21.25	Herst. von sonst.Waren aus Papier,Karton u.Pappe.....	616	2 221 197	259 021	369 482	305 142	64 340
22	Verlags-, Druckgew.,Vervielfält.v.besp.Tontr.usw.....	41 005	62 077 607	2 074 662	9 287 127	6 980 875	2 306 253
22.1	Verlagsgewerbe	17 953	38 074 455	1 211 272	5 371 472	4 100 930	1 270 542
22.11	Verlegen von Büchern	5 716	11 328 370	419 725	1 585 215	1 272 640	312 575
22.11.1	Verlegen von Büchern (ohne Adressbücher)	5 485	10 156 281	413 705	1 364 918	1 094 586	270 332
22.11.2	Verlegen von Adressbüchern	231	1 172 090	6 020	220 297	178 054	42 243
22.12	Verlegen von Zeitungen	966	8 983 909	25 761	1 333 991	934 257	399 734
22.12.1	Verlegen von Tageszeitungen.....	535	7 932 215	21 736	1 164 199	814 276	349 923
22.12.2	Verlegen von Wochen- und Sonntagszeitungen.....	431	1 051 694	4 025	169 792	119 981	49 811
22.13	Verlegen von Zeitschriften	2 455	12 135 426	394 718	1 579 568	1 236 503	343 065
22.13.1	Verlegen von Fachzeitschriften.....	851	2 805 617	143 720	367 366	264 671	102 694
22.13.2	Verlegen von allgemeinen Zeitschriften	885	8 192 187	244 260	1 030 895	846 770	184 124
22.13.3	Verlegen von sonstigen Zeitschriften.....	719	1 137 622	6 738	181 308	125 062	56 246
22.14	Verlegen von bespielten Tonträgern u. Musikalien.....	3 872	1 911 096	238 349	300 167	247 006	53 161
22.14.1	Verlegen von bespielten Tonträgern	901	1 066 337	205 340	182 728	154 338	28 389
22.14.2	Verlegen von Musikalien	2 971	844 759	33 009	117 440	92 668	24 772
22.15	Sonstiges Verlagsgewerbe.....	4 944	3 715 655	132 719	572 530	410 524	162 006
22.2	Druckgewerbe.....	21 119	23 210 811	787 947	3 758 433	2 782 356	976 076
22.21	Drucken von Zeitungen.....	501	3 136 629	38 220	467 267	323 073	144 194
22.22	Drucken anderer Druckerzeugnisse	13 334	16 747 651	651 131	2 710 503	2 093 049	617 454
22.23	Druckweiterverarbeitung	1 469	897 350	22 485	154 782	95 750	59 032
22.24	Druck- und Medienevorstufe	4 079	1 453 780	34 098	252 829	148 648	104 182
22.25	Erbringung v.sonst.druckbezog.Dienstleistungen.....	1 736	975 401	42 013	173 051	121 836	51 215
22.3	Vervielfält. v.bespielt.Ton-,Bild-u.Datenträgern.....	1 933	792 341	75 443	157 222	97 588	59 634
22.31	Vervielfältigung von bespielten Tonträgern.....	1 125	416 973	44 915	79 171	52 278	26 893
22.32	Vervielfältigung von bespielten Bildträgern	315	157 347	9 506	29 693	16 241	13 452
22.33	Vervielfältigung von bespielten Datenträgern	493	218 021	21 022	48 358	29 069	19 289
DF/ 23	Kokerei,Mineralölverarb.,H.v.Spalt-u.Brutstoffen.....	291	127 445 214	8 336 203	28 627 683	21 964 928	6 662 755
23.1	Kokerei	19	1 283 860	476 627	315 596	215 406	100 190
23.2	Mineralölverarbeitung.....	225	124 837 308	7 686 496	28 085 033	21 485 677	6 599 356
23.3	Herst.und Verarbeitung von Spalt-u.Brutstoffen	47	1 324 047	173 080	227 054	263 845	- 36 791
DG/ 24	Herstellung von chemischen Erzeugnissen.....	9 155	204 137 186	32 260 071	29 779 355	30 514 206	- 734 851
24.1	Herstellung von chemischen Grundstoffen.....	1 656	83 729 278	13 684 697	11 857 049	12 904 687	-1 047 637
24.11	Herstellung von Industriegasen.....	78	2 037 060	155 025	382 501	288 116	94 385
24.12	Herstellung von Farbstoffen und Pigmenten	106	1 336 298	304 635	207 472	185 820	21 652
24.13	H.von sonst.anorgan.Grundstoffen und Chemikalien.....	200	9 153 121	1 195 160	1 063 021	1 393 494	- 330 473
24.14	H.von sonst. organ. Grundstoffen und Chemikalien.....	675	51 265 590	8 158 216	6 701 108	7 616 513	- 915 405
24.15	Herst. von Düngemitteln u.Stickstoffverbindungen.....	123	3 133 658	642 056	536 066	465 381	70 684
24.16	Herstellung von Kunststoffen in Primärformen	454	16 526 315	3 163 742	2 930 015	2 912 476	17 538
24.17	Herst. v.synthetischem Kautschuk in Primärformen.....	20	277 237	65 863	36 867	42 886	- 6 019
24.2	H.v.Schädlingsbekämpf.,Pflanzensch.,Desinf.m.....	105	472 589	103 471	78 282	66 378	11 904
24.3	Herst. von Anstrichmitteln, Druckfarben u.Kitten.....	644	9 692 184	1 344 142	1 437 853	1 353 401	84 452
24.4	Herstellung von pharmazeutischen Erzeugnissen.....	1 484	54 881 601	8 971 693	7 838 098	7 396 170	441 928
24.41	Herstellung von pharmazeutischen Grundstoffen.....	208	5 401 679	1 012 097	657 532	558 419	99 114
24.42	H.von pharmaz.Spezialit.u.sonst.pharmaz.Erzeugn.....	1 276	49 479 922	7 959 596	7 180 566	6 837 752	342 814
24.5	H. v.Seifen,Wasch-,Reinig.-,Körperpfli.m.,Duftst.....	2 527	16 534 126	1 783 083	2 825 335	2 728 220	97 115
24.51	Herst.v.Seifen,Wasch-,Reinigungs.u.Poliermitteln.....	682	9 867 230	884 840	1 753 779	1 762 660	- 8 881
24.52	Herstellung v. Duftstoffen u.Körperpflegemitteln.....	1 845	6 666 896	898 242	1 071 556	965 560	105 996
24.6	Herstellung von sonst. chemischen Erzeugnissen.....	2 593	36 111 123	5 780 354	5 374 874	5 652 642	- 277 768
24.61	Herstellung von pyrotechnischen Erzeugnissen	149	1 049 101	244 362	230 437	188 566	41 871
24.62	Herstellung von Klebstoffen und Gelatine	115	1 629 569	218 598	197 059	303 893	- 106 834
24.63	Herstellung von etherischen Ölen	35	1 101 575	121 804	109 195	124 719	- 15 524
24.64	Herstellung von fotochemischen Erzeugnissen	298	1 832 466	403 645	227 879	259 035	- 31 157
24.65	Herst. von unbespielten Ton-,Bild-u.Datenträgern.....	544	647 610	57 249	97 187	92 942	4 245
24.66	Herst. von sonst. chemischen Erzeugnissen ang.	1 452	29 850 802	4 734 695	4 513 118	4 683 486	- 170 368
24.7	Herstellung von Chemiefasern	146	2 716 285	592 630	367 863	412 707	- 44 845
DH/25	Herstellung von Gummi- und Kunststoffwaren.....	10 610	79 826 389	12 211 197	12 225 214	11 072 854	1 152 361
25.1	Herstellung von Gummiwaren	1 516	25 279 126	4 998 942	3 899 088	3 522 984	376 104
25.11	Herstellung von Bereifungen.....	420	17 681 869	3 770 134	2 621 963	2 487 287	134 676
25.12	Runderneuerung von Bereifungen.....	285	279 356	14 304	52 170	38 322	13 848
25.13	Herstellung von sonstigen Gummiwaren.....	811	7 317 901	1 214 504	1 224 955	997 375	227 580
25.2	Herstellung von Kunststoffwaren	9 094	54 547 263	7 212 255	8 326 126	7 549 870	776 257
25.21	H.v.Platten,Folien,Schläuch.,Prof.a.Kunststoffen.....	988	10 971 878	1 505 697	1 442 318	1 540 668	- 98 350
25.22	Herst. von Verpackungsmitteln aus Kunststoffen	733	9 192 551	1 724 310	1 424 008	1 294 886	129 122
25.23	Herst. von Baubedarfsartikeln aus Kunststoffen	1 530	5 548 275	529 389	896 683	771 107	125 576
25.24	Herstellung von sonstigen Kunststoffwaren	5 843	28 834 560	3 452 859	4 563 118	3 943 208	619 910
DI/26	Glasgewerbe,H.v.Keramik,Verarb.v.Steinen u.Erden.....	18 514	47 438 231	3 957 846	7 723 666	6 612 954	1 110 712
26.1	Herstellung von Glas und Glaswaren	2 630	15 248 709	1 854 608	2 303 239	2 122 967	180 272
26.11	Herstellung von Flachglas	216	1 657 021	267 981	239 650	218 477	21 173
26.12	Veredlung und Bearbeitung von Flachglas.....	675	1 960 095	220 770	325 461	282 665	42 796
26.13	Herstellung von Hohlglas.....	283	2 949 764	199 966	448 759	432 135	16 624
26.14	Herstellung von Glasfasern und Waren daraus	134	292 871	51 799	43 674	41 760	1 914
26.15	H.,Veredlg.u.Bearb.v.sonst.Glas,techn.Glaswaren.....	1 322	8 388 957	1 114 092	1 245 695	1 147 930	97 765
26.2	H.v.keramischen Erzeugn.(oh.Ziegel u.Baukeramik).....	2 865	5 046 566	635 678	681 081	637 042	44 039
26.21	H. v.keramischen Haushaltswaren und Ziergegenst.....	1 708	561 879	39 232	82 682	62 387	20 295
26.21.1	H.v.Haushaltswaren und Ziergegenst.aus Porzellan.....	428	347 076	10 921	45 643	34 385	11 258
26.21.2	H.v.Haushaltswaren u.Ziergegenst.a.Steingut u.Ä.....	474	127 147	26 462	22 898	18 471	4 427

1) Ohne Umsatzsteuer.

2) Umsatzsteuer insgesamt für alle steuerpflichtigen Umsätze.

3) Einschließlich Vorsteuerberichtigungsbeiträge.

4) Ohne Steuerpflichtige mit negativen Lieferungen und Leistungen im Endergebnis (s. dazu letzte Seite der Tabelle).

3 Wirtschaftszweig

3.1 Steuerpflichtige, Umsätze und Umsatzsteuer 2008

Nr. der Klassifikation der Wirtschaftszweige 2003	Wirtschaftsgliederung	Steuerpflichtige	Lieferungen und Leistungen ¹⁾	Inneregemeinschaftliche Erwerbe ¹⁾	Umsatzsteuer vor Abzug der Vorsteuerbeträge ²⁾	Abziehbare Vorsteuerbeträge ³⁾	Verbleibende Umsatzsteuer/Überschuss
		Anzahl	1 000 EUR				
26.21.3	H.v.Haushaltsw.u.Ziergegenst.aus Ton,Töpferwaren.....	806	87 656	1 850	14 141	9 531	4 610
26.22	Herstellung von Sanitärkeramik.....	291	806 145	113 361	112 402	102 573	9 829
26.23	Herst.v.keramischen Isolatoren und Isolierteilen.....	18	82 207	10 271	9 704	9 700	4
26.24	H.von keramischen Erzeugn.für sonst.techn.Zwecke.....	198	608 641	43 018	70 702	68 208	2 494
26.25	Herstellung von keramischen Erzeugnissen ang.....	474	1 075 549	116 784	140 138	128 824	11 314
26.26	H.v.feuerfesten keramischen Werkstoffen u.Waren.....	176	1 912 146	313 011	265 454	265 352	102
26.3	H.von keramischen Wand-u.Bodenfliesen u.-platten.....	355	982 557	201 355	150 426	130 386	20 039
26.4	Herstellung von Ziegeln und sonstiger Baukeramik.....	523	1 806 426	88 606	296 708	254 048	42 661
26.40.1	Herstellung von Ziegeln.....	317	1 552 349	66 628	251 501	218 321	33 181
26.40.2	Herstellung von sonstiger Baukeramik.....	206	254 077	21 978	45 207	35 727	9 480
26.5	Herstellung von Zement, Kalk und gebranntem Gips.....	123	3 045 846	140 313	523 776	443 354	80 422
26.51	Herstellung von Zement.....	65	2 332 494	108 529	389 936	339 925	50 012
26.52	Herstellung von Kalk.....	42	691 305	31 262	129 956	99 951	30 005
26.53	Herstellung von gebranntem Gips.....	16	22 047	522	3 884	3 479	405
26.6	Herst.v.Erzeugnissen aus Beton, Zement und Gips.....	4 402	15 162 728	529 859	2 702 885	2 195 413	507 472
26.61	H.v.Erzeugn.aus Beton,Zement,Kalksandst.f.d.Bau.....	2 467	7 500 864	233 986	1 361 159	1 069 474	291 685
26.61.1	H.von Bausätz.f.Fertigt.bauten aus Beton f.d.Bau.....	764	973 076	47 782	166 244	138 983	27 260
26.61.2	H.v.Konstruktionsteilen,Fertigbaut.a.Beton usw.....	1 562	5 945 186	180 942	1 087 737	845 233	242 505
26.61.3	Herst.von Erzeugnissen aus Porenbeton f.d.Bau.....	34	87 293	1 229	16 250	12 504	3 746
26.61.4	Herst.von Erzeugnissen aus Kalksandstein f.d.Bau.....	107	495 309	4 032	90 927	72 754	18 174
26.62	Herstellung von Gipserzeugnissen für den Bau.....	96	415 439	30 073	54 507	58 142	- 3 635
26.63	Herstellung von Frischbeton (Transportbeton).....	774	3 779 631	39 063	693 650	574 840	118 810
26.64	Herst.v.Mörtel und anderem Beton (Trockenbeton).....	151	1 327 554	56 414	231 693	187 483	44 209
26.65	Herstellung von Faserzementwaren.....	23	56 680	4 567	10 318	8 360	1 958
26.66	H.v.Erzeugnissen aus Beton, Zement und Gips ang.....	891	2 082 559	165 755	351 559	297 114	54 445
26.7	Be-u.Verarbeitung v.Naturwerk-u.Natursteinen ang.....	6 945	2 456 033	162 986	463 802	285 559	178 243
26.70.1	Steinbildhauerei und Steinmetzerei.....	5 548	1 302 439	56 017	250 225	133 142	117 083
26.70.2	Sonst.Be-u.Verarb.v.Naturwerk-u.Natursteinen ang.....	1 397	1 153 594	106 970	213 577	152 417	61 160
26.8	H.v.sonst.Erzeug.aus nicht metallisch.Mineralien.....	671	3 689 367	344 441	601 747	544 184	57 563
26.81	Herst.v.Mühl-,Mahl-,Polier-,Schleif-u.ä.Steinen.....	222	1 129 146	163 977	148 827	141 331	7 496
26.82	H.v.sonst.Erzeugn.a.nicht metall.Mineralien ang.....	449	2 560 221	180 465	452 920	402 853	50 067
DJ	Metallerzeug.-u.-bearb.,H.von Metallerzeugnissen.....	68 481	258 221 590	34 031 826	40 752 673	36 163 838	4 588 835
27	Metallerzeugung und -bearbeitung.....	5 649	127 820 012	22 362 368	19 725 904	19 080 931	644 974
27.1	Erzeugung von Roheisen, Stahl u. Ferrolegierungen.....	1 592	63 666 233	11 581 690	10 080 244	9 584 347	495 897
27.2	Herstellung von Rohren.....	810	10 375 797	1 251 175	1 372 506	1 460 752	- 88 246
27.21	Herst.von Rohren und Rohrstücken aus Gusseisen.....	190	1 552 294	93 179	203 610	227 418	- 23 809
27.22	Herst.von Stahlrohren und Rohrstücken aus Stahl.....	620	8 823 503	1 157 996	1 168 896	1 233 334	- 64 437
27.3	Sonstige erste Bearbeitung von Eisen und Stahl.....	396	6 444 580	1 119 332	1 112 511	1 021 716	90 795
27.31	Herstellung von Blankstahl.....	98	846 177	152 446	152 948	127 327	25 621
27.32	Herstellung von Kaltband unter 600 mm Breite.....	41	2 616 343	497 732	474 619	428 362	46 257
27.33	Herstellung von Kaltprofilen.....	69	780 325	101 967	110 962	114 646	- 3 684
27.34	Herstellung von gezogenem Draht.....	188	2 201 735	367 186	373 982	351 381	22 601
27.4	Erzeugung und erste Bearbeitung von NE-Metallen.....	1 752	31 557 302	6 736 276	4 762 537	4 820 495	- 57 958
27.41	Erzeugung und erste Bearbeitung von Edelmetallen.....	416	1 865 341	216 195	276 966	313 807	- 36 841
27.42	Erzeugung und erste Bearbeitung von Aluminium.....	317	13 495 900	3 269 087	2 140 128	2 008 383	131 745
27.43	Erzeugung und erste Bearb.von Blei,Zinn und Zinn.....	88	992 092	163 105	158 505	150 229	8 276
27.44	Erzeugung und erste Bearbeitung von Kupfer.....	74	11 343 197	2 495 693	1 584 920	1 822 728	- 237 808
27.45	Erzeugung und erste Bearb.von sonst. NE-Metallen.....	857	3 860 773	592 196	602 017	525 348	76 670
27.5	Gießereien.....	1 099	15 776 100	1 673 896	2 398 107	2 193 621	204 486
27.51	Eisengießereien.....	419	7 758 299	643 937	1 056 595	1 084 639	- 28 043
27.52	Stahlgießereien.....	71	1 712 664	169 634	260 197	239 686	20 511
27.53	Leichtmetallgießereien.....	497	5 467 176	743 159	955 061	755 068	199 993
27.54	Buntmetallgießereien.....	112	837 962	117 166	126 253	114 228	12 025
28	Herstellung von Metallerzeugnissen.....	62 832	130 401 578	11 669 457	21 026 769	17 082 908	3 943 861
28.1	Stahl- und Leichtmetallbau.....	11 649	27 384 296	1 974 256	4 511 522	3 754 563	756 959
28.11	Herstellung von Metallkonstruktionen.....	8 149	17 850 914	1 252 180	2 960 990	2 391 005	569 985
28.12	Herstellung von Ausbauelementen aus Metall.....	3 500	9 533 382	722 076	1 550 532	1 363 558	186 974
28.2	H.v.Metallbehältern über 300l, Heizkörpern usw.....	948	4 531 818	672 394	743 414	610 779	132 635
28.21	H.v.Metallbehältern mit Fassungsverm. über 300l.....	752	2 178 858	195 034	351 822	283 451	68 370
28.22	H.von Heizkörpern,-kesseln für Zentralheizungen.....	196	2 352 960	477 360	391 593	327 328	64 265
28.3	H.von Dampfkesseln (ohne Zentralheizungskessel).....	128	1 158 783	72 809	186 207	133 446	52 761
28.4	H.von Schmiede,-Press,-Zieh,-Stanzteilen u.Ä.....	2 178	13 826 866	1 307 804	2 210 256	1 866 298	343 958
28.5	Oberflächenveredlg.,Wärmebehandlg.,Mechanik ang.....	30 252	23 714 854	1 303 990	4 180 653	2 889 856	1 290 797
28.51	Oberflächenveredlung und Wärmebehandlung.....	3 469	7 457 481	454 089	1 307 304	959 328	347 977
28.52	Mechanik, anderweitig nicht genannt.....	26 783	16 257 374	849 901	2 873 348	1 930 528	942 821
28.52.1	Schlosserei und Schweißerei.....	17 738	9 997 649	599 407	1 779 270	1 187 214	592 057
28.52.2	Schleiferei und Dreherei.....	5 203	5 358 275	227 878	932 920	640 743	292 177
28.52.3	Beschlag- und Kunstschmieden.....	3 842	901 450	22 616	161 158	102 571	58 587
28.6	H.v.Schneidw.,Werkzeugen,Schlössern u.Beschlägen.....	7 406	23 075 365	2 412 700	3 510 917	2 844 694	666 223
28.61	H.v.Schneidwaren u.Bestecken aus unedl. Metallen.....	330	793 902	89 418	108 800	82 953	25 847
28.62	Herstellung von Werkzeugen.....	5 361	15 667 572	1 411 272	2 448 031	1 900 838	547 193
28.63	H.v.Schlössern u.Beschlägen aus unedlen Metallen.....	1 715	6 613 892	912 010	954 086	860 903	93 183
28.7	Herstellung von sonstigen Metallwaren.....	10 271	36 709 595	3 925 505	5 683 800	4 983 272	700 528
28.71	H.v.Metallbeh. m.e.Fassungsverm.v.300l o.weniger.....	259	1 106 309	213 859	200 065	155 795	44 269
28.72	H.von Verpackungen und Verschlüssen aus Metall.....	436	4 906 850	940 954	738 810	709 858	28 952
28.73	Herstellung von Drahtwaren.....	499	4 200 923	371 196	574 992	666 905	- 91 913
28.74	Herst.von Schrauben, Nieten, Ketten und Federn.....	1 687	11 242 753	987 920	1 748 303	1 472 013	276 290
28.75	Herstellung von sonstigen Metallwaren ang.....	7 390	15 252 761	1 411 575	2 421 631	1 978 701	442 930
28.75.1	H.v.nicht elektron. Haushaltsartikeln aus Metall.....	381	1 972 534	186 198	278 404	241 981	36 423
28.75.2	Herst.von Panzerschränken und Tresoranlagen.....	91	133 956	19 479	24 887	18 923	5 963
28.75.3	Herstellung von Metallwaren ang.....	6 918	13 146 271	1 205 898	2 118 340	1 717 796	400 544
DK/29	Maschinenbau.....	33 498	226 261 549	27 132 522	28 298 221	31 232 681	- 2 934 461
29.1	H.v.Masch.f.d.Erzeugung u.Nutzung v.mech.Energie.....	3 103	43 392 363	6 317 991	5 582 598	5 959 863	- 377 265
29.11	H.v.Verbrenn.motoren u.Turb.(o.Straßenfahrz.usw).....	252	4 426 078	468 131	387 920	617 763	- 229 843

1) Ohne Umsatzsteuer.

2) Umsatzsteuer insgesamt für alle steuerpflichtigen Umsätze.

3) Einschließlich Vorsteuerberichtigungsbeträge.

4) Ohne Steuerpflichtige mit negativen Lieferungen und Leistungen im Endergebnis (s. dazu letzte Seite der Tabelle).

3 Wirtschaftszweig

3.1 Steuerpflichtige, Umsätze und Umsatzsteuer 2008

Nr. der Klassifikation der Wirtschaftszweige 2003	Wirtschaftsgliederung	Steuerpflichtige	Lieferungen und Leistungen ¹⁾	Inneregemeinschaftliche Erwerbe ¹⁾	Umsatzsteuer vor Abzug der Vorsteuerbeträge ²⁾	Abziehbare Vorsteuerbeträge ³⁾	Verbleibende Umsatzsteuer/Überschuss
		Anzahl	1 000 EUR				
29.12	Herstellung von Pumpen und Kompressoren.....	923	10 260 944	1 184 780	1 331 329	1 620 769	- 289 440
29.13	Herstellung von Armaturen	815	10 371 300	1 085 273	1 287 019	1 288 981	- 1 962
29.14	H.v.Lagem,Getrieben,Zahnradern,Antriebsselement.....	1 113	18 334 041	3 579 808	2 576 331	2 432 350	143 980
29.2	H.von sonstigen nicht WZ-spezifischen Maschinen.....	7 495	47 899 235	5 631 613	6 435 475	6 509 216	- 73 741
29.21	Herstellung von Öfen und Brennern.....	244	2 040 573	92 148	334 667	322 598	12 069
29.22	Herstellung von Hebezeugen und Fördermitteln	1 349	16 427 426	2 199 232	1 963 678	2 200 916	- 237 238
29.23	H.v.kälte-u.lufttechn. Erzeugn., n.f.d. Haushalt.....	2 163	12 016 714	1 903 581	2 030 246	1 768 364	261 882
29.24	H.v.sonstigen nicht WZ-spezifischen Maschinen ang.....	3 739	17 414 523	1 436 652	2 106 883	2 217 338	- 110 455
29.3	Herstellung von land- und forstwirtsch. Maschinen.....	2 921	12 823 691	2 512 078	1 680 782	2 274 106	- 593 324
29.31	Herstellung von land-u.forstwirtsch.Zugmaschinen.....	254	231 763	10 495	43 506	36 332	7 175
29.31.1	Herst. von land-u.forstw. Zugmaschinen (oh.Rep.).....	16	14 943	1 721	2 978	2 700	278
29.31.2	Instandhaltung u.Repar.v.land-u.forstw.Zugmasch.....	238	216 819	8 774	40 529	33 632	6 897
29.32	Herstellung v.sonstigen land-u.forstw. Maschinen.....	2 667	12 591 929	2 501 583	1 637 275	2 237 774	- 600 499
29.32.1	Herst.v.sonst. land-u.forstw.Maschinen (oh.Rep.).....	830	11 655 537	2 462 178	1 460 797	2 100 895	- 640 097
29.32.2	Instandh.u.Rep.v.sonst. land-u.forstw. Maschinen.....	1 837	936 391	39 406	176 478	136 880	39 599
29.4	Herstellung von Werkzeugmaschinen.....	5 080	25 287 434	1 721 979	3 004 998	3 148 201	- 143 202
29.41	H. von handgeführten kraftbetriebenen Werkzeugen.....	3 350	12 593 489	816 269	1 492 470	1 522 412	- 29 942
29.42	H. von Werkzeugmaschinen f.d. Metallbearbeitung	1 025	8 546 955	645 488	1 042 957	1 106 685	- 63 728
29.43	Herstellung von Werkzeugmaschinen ang.....	705	4 146 990	260 221	469 572	519 104	- 49 532
29.5	H.v.Maschinen für sonst. best. Wirtschaftszweige.....	11 901	79 764 731	8 173 634	9 213 806	10 993 090	- 1 779 284
29.51	H.v.Masch.für Metalzerzeugung,Walzwerkseintr.usw.....	645	4 808 745	653 816	762 879	864 229	- 101 350
29.52	Herstellung v.Bergwerks-,Bau-u.Baustoffmaschinen.....	897	15 720 294	2 759 402	1 743 538	2 425 188	- 681 650
29.53	H.v.Maschinen f. Ernährungsgew. und Tabakverarb.....	1 269	9 704 431	641 156	942 749	1 293 164	- 350 415
29.54	H.v.Masch.f.d.Textil-, Bekleidgs.-u.Ledergewerbe.....	488	5 506 284	423 878	403 992	660 056	- 256 065
29.55	Herstellung von Maschinen für das Papiergewerbe	143	1 189 504	73 354	112 113	151 748	- 39 635
29.56	H.v.Maschinen f.bestimmte Wirtschaftszweige ang.....	8 459	42 835 473	3 622 029	5 248 536	5 598 705	- 350 169
29.56.1	Herstellung von Maschinen für das Druckgewerbe	377	5 008 341	301 143	372 170	640 106	- 267 935
29.56.3	H.v.Maschin. f.d.Kunststoff-u.Gummibe-u.-verarb.....	171	1 173 792	81 348	110 635	139 680	- 29 044
29.56.4	H.v.Masch.für sonst.best. Wirtschaftszweige ang.....	7 911	36 653 340	3 239 537	4 765 730	4 818 919	- 53 189
29.6	Herstellung von Waffen und Munition	348	2 706 336	178 101	273 819	353 063	- 79 244
29.7	Herstellung von Haushaltsgeräten, ang.....	2 650	14 387 757	2 597 126	2 106 743	1 995 143	111 600
29.71	Herstellung von elektrischen Haushaltsgeräten.....	1 118	12 559 405	2 239 373	1 830 522	1 709 723	120 799
29.72	H.v.nicht elektrischen Heiz-,Koch-u.ä.Gerät.usw.....	1 532	1 828 353	357 752	276 220	285 420	- 9 199
DL	H.v.Büromasch.,DV-Gerät.-u.-Einr.;Elektrotech.usw.....	49 356	229 596 762	25 314 025	31 289 369	31 850 889	- 561 520
30	H.v.Büromaschinen, DV-Geräten und -einrichtungen.....	7 508	24 861 126	3 095 249	4 199 068	3 750 560	448 508
30.01	Herstellung von Büromaschinen	383	645 911	53 217	88 631	82 858	5 773
30.02	Herstellung von DV-Geräten und -einrichtungen.....	7 125	24 215 215	3 042 032	4 110 437	3 667 701	442 735
31	H.v. Geräten der Elektriz. erzg.,-verteilung u.Ä.....	10 866	60 674 952	8 441 728	8 971 711	8 448 254	523 457
31.1	H.von Elektromotoren,Generatoren,Transformatoren.....	2 301	13 704 540	1 914 875	1 989 971	2 094 083	- 104 112
31.2	H.v. Elektriz.vertigs.- und -schalteinrichtungen.....	2 096	12 889 741	933 098	1 819 944	1 592 907	227 036
31.3	H.von isol.Elektrokabeln,-leitungen und -drähten.....	774	10 719 360	2 199 483	1 689 802	1 608 553	81 249
31.4	Herstellung von Akkumulatoren und Batterien	232	3 012 000	717 607	465 232	428 014	37 218
31.5	Herstellung von elektrischen Lampen und Leuchten.....	1 407	3 828 552	366 802	549 706	478 877	70 829
31.6	Herstellung von elektrischen Ausrüstungen, ang.....	4 056	16 520 759	2 309 862	2 457 057	2 245 821	211 236
31.61	H.v.elektz.Ausrüstg.für Motoren und Fahrzeug.ang.....	400	3 739 498	743 947	597 576	555 022	42 553
31.62	Herstellung von sonst. elektrischen Ausrüstg.ang.....	3 656	12 781 261	1 565 915	1 859 482	1 690 798	168 683
32	Rundfunk- und Nachrichtentechnik	8 290	81 570 770	9 376 415	10 425 703	11 864 719	- 1 439 017
32.1	Herstellung von elektronischen Bauelementen	3 806	61 992 280	6 880 889	7 331 051	8 946 506	- 1 615 454
32.2	H.v.Geräten und Einrichtungen d.Telekomm.technik.....	3 255	15 824 962	2 096 007	2 515 177	2 402 238	112 938
32.3	H.v.Rundfunk-,phono- und videotechnischen Geräten.....	1 229	3 753 529	399 520	579 475	515 976	63 499
33	Medizin-, Mess-, Steuertechnik,Optik, H.von Uhren.....	22 692	62 489 914	4 400 633	7 692 887	7 787 356	- 94 469
33.1	H.v.mediz. Geräten u.orthopädischen Erzeugnissen.....	15 199	28 801 898	1 575 007	3 529 332	3 874 288	- 344 956
33.10.1	H.v. elektromedizinischen Geräten u.Instrumenten.....	1 068	12 021 490	434 884	1 707 503	2 135 818	- 428 315
33.10.2	Herstellung von medizintechnischen Geräten.....	4 116	10 710 858	911 083	1 266 031	1 234 267	31 764
33.10.3	Herstellung von orthopädischen Erzeugnissen	1 673	2 456 988	150 286	260 015	234 948	25 067
33.10.4	Zahntechnische Laboratorien.....	8 342	3 412 562	78 754	295 783	269 255	26 528
33.2	H.v.Mess-,Kontroll-,Navigat.-u.ä.Instrum.u.Vorr.....	4 048	19 348 484	1 522 857	2 424 978	2 199 845	225 132
33.3	H.v.industriellen Prozesssteuerungseinrichtungen.....	964	6 462 427	683 756	856 297	743 471	112 825
33.4	Herst. von optischen und fotografischen Geräten	2 111	7 467 039	577 901	800 549	896 170	- 95 621
33.40.1	Herstellung von augenoptischen Erzeugnissen	915	1 257 768	215 143	214 708	142 575	72 134
33.40.2	Herstellung von optischen Instrumenten	788	5 396 645	287 786	478 664	639 616	- 160 952
33.40.3	Herstellg. von Foto-,Projektions- und Kinogeräten.....	408	812 627	74 971	107 176	113 979	- 6 803
33.5	Herstellung von Uhren.....	370	610 066	41 112	81 732	73 582	8 150
DM	Fahrzeugbau	8 584	336 542 492	58 297 854	40 579 940	52 268 681	- 11 688 741
34	Herstellung von Kraftwagen und Kraftwagenteilen.....	5 063	315 434 142	55 187 143	38 187 061	49 090 342	- 10 903 281
34.1	Herstellung von Kraftwagen und Kraftwagenmotoren.....	776	214 935 228	38 401 247	23 457 672	34 555 450	- 11 097 779
34.10.1	H.v. Personenkraftwagen u.Personenkraftw.motoren.....	536	210 875 941	36 702 506	22 781 343	33 841 297	- 11 059 954
34.10.2	H. von Nutzkraftwagen und Nutzkraftwagenmotoren.....	240	4 059 287	1 698 741	676 328	714 154	- 37 825
34.2	Herstellung v. Karosserien,Aufbauten u.Anhängern.....	2 331	9 572 503	1 168 452	1 388 273	1 412 436	- 24 163
34.3	H.v.Teilen u.Ä. f.Kraftwagen u.Kraftwagenmotoren.....	1 956	90 926 410	15 617 444	13 341 117	13 122 456	218 661
35	Sonstiger Fahrzeugbau.....	3 521	21 108 350	3 110 711	2 392 879	3 178 339	- 785 460
35.1	Schiff- und Bootsbau	1 346	6 332 742	705 588	493 546	973 075	- 479 529
35.11	Schiffbau (ohne Boots- und Yachtbau).....	485	4 947 137	495 590	347 812	794 399	- 446 587
35.12	Boots- und Yachtbau	861	1 385 604	209 998	145 734	178 676	- 32 942
35.2	Bahnindustrie	359	4 863 539	636 408	594 462	700 843	- 106 381
35.20.6	Schienefahrzeugbau	210	4 458 818	602 782	525 178	646 607	- 121 429
35.20.7	Herstellung von Eisenbahninfrastruktur	149	404 721	33 626	69 284	54 236	15 048
35.3	Luft- und Raumfahrzeugbau	538	7 071 677	1 441 667	845 335	1 101 661	- 256 326
35.4	H.v.Krafträdern, Fahrrädern u. Behindertenfahrz.....	711	1 613 068	222 391	273 452	240 973	32 479
35.41	Herstellung von Krafträdern.....	240	272 307	81 471	45 933	41 482	4 451
35.41.1	Herstellung von Krafträdern (ohne Kraftradteile).....	96	22 119	1 215	4 203	3 081	1 122
35.41.2	Herstellung von Kraftradteilen und -zubehör.....	144	250 188	80 256	41 730	38 401	3 329
35.42	Herstellung von Fahrrädern	413	1 046 576	124 797	184 228	165 779	18 449
35.42.1	Herstellung von Fahrrädern (ohne Fahrradteile).....	187	815 290	109 373	146 302	134 129	12 174

1) Ohne Umsatzsteuer.

2) Umsatzsteuer insgesamt für alle steuerpflichtigen Umsätze.

3) Einschließlich Vorsteuerberichtigungsbeiträge.

4) Ohne Steuerpflichtige mit negativen Lieferungen und Leistungen im Endergebnis (s. dazu letzte Seite der Tabelle).

3 Wirtschaftszweig

3.1 Steuerpflichtige, Umsätze und Umsatzsteuer 2008

Nr. der Klassifikation der Wirtschaftszweige 2003	Wirtschaftsgliederung	Steuerpflichtige	Lieferungen und Leistungen ¹⁾	Inneregemeinschaftliche Erwerbe ¹⁾	Umsatzsteuer vor Abzug der Vorsteuerbeträge ²⁾	Abziehbare Vorsteuerbeträge ³⁾	Verbleibende Umsatzsteuer/Überschuss
		Anzahl	1 000 EUR				
35.42.2	Herstellung von Fahrradteilen und -zubehör.....	226	231 286	15 424	37 926	31 650	6 275
35.43	Herstellung von Behindertenfahrzeugen	58	294 185	16 122	43 291	33 713	9 578
35.5	Fahrzeugbau, anderweitig nicht genannt	567	1 227 324	104 657	186 083	161 786	24 297
DN	H.v.Möbeln,Schmuck,Musikinstrument.usw;Recycling.....	35 446	48 798 128	5 333 786	7 551 608	6 989 873	561 736
36	H.v.Möbeln,Schmuck,Musikinstrument.usw;Recycling.....	31 795	37 482 195	4 242 184	5 632 812	5 248 100	384 712
36.1	Herstellung von Möbeln	15 523	20 312 872	1 987 968	3 389 457	2 732 157	657 301
36.11	Herstellung von Sitzmöbeln	1 821	2 992 478	617 360	534 060	414 310	119 749
36.12	Herstellung von Büro- und Ladenmöbeln	820	2 980 393	210 654	512 295	398 551	113 744
36.13	Herstellung von Küchenmöbeln	890	3 528 845	344 438	501 105	479 270	21 835
36.14	Herstellung von sonstigen Möbeln	11 846	10 106 362	762 893	1 719 950	1 339 539	380 411
36.15	Herstellung von Matratzen	146	704 795	52 622	122 048	100 486	21 562
36.2	Herstellung von Schmuck u.ä. Erzeugnissen	6 220	3 686 731	272 488	515 600	445 151	70 450
36.21	Herstellung von Münzen	87	131 596	10 958	16 253	16 679	- 425
36.22	Herstellung v.Schmuck,Gold-u.Silberschmiedewaren.....	6 133	3 555 135	261 530	499 347	428 472	70 875
36.22.1	Bearb. von Edelsteinen,Schmucksteinen und Perlen.....	716	208 900	23 829	28 756	23 918	4 839
36.22.2	H.v.Schmuck a.Edelmetallen u.Edelmetallplattier.....	2 010	1 835 129	121 271	216 002	219 637	- 3 635
36.22.3	H. v. Gold-u.Silberschmiedewaren(o.Bestecke usw).....	2 590	309 825	7 597	55 362	34 072	21 290
36.22.4	H.v. Tafelgeräten und Bestecken aus Edelmetallen.....	54	103 899	6 091	17 441	13 107	4 334
36.22.5	H.v.Edelmetallerzeugnissen für technische Zwecke.....	763	1 097 382	102 742	181 786	137 739	44 047
36.3	Herstellung von Musikinstrumenten.....	1 772	707 932	38 003	82 739	71 227	11 512
36.4	Herstellung von Sportgeräten	982	1 124 015	141 718	187 473	159 978	27 495
36.5	Herstellung von Spielwaren	1 982	7 150 318	1 248 703	778 780	1 228 988	- 450 208
36.6	Herstellung von sonstigen Erzeugnissen	5 316	4 500 327	553 303	678 762	610 599	68 163
36.61	Herstellung von Phantasieschmuck	701	1 112 929	10 390	17 801	13 722	4 078
36.62	Herstellung von Besen und Bürsten.....	271	815 723	81 143	105 992	99 043	6 949
36.63	Herstellung von Erzeugnissen, ang.	4 344	3 571 675	461 770	554 970	497 834	57 136
36.63.1	Herstellung v.Bodenbelägen auf textil. Unterlage.....	116	294 088	38 028	40 683	41 044	- 361
36.63.2	Herstellung von sonst. Bekleidungszubehör, ang.	290	138 090	13 904	23 383	18 293	5 090
36.63.3	Herstellung von chemischen Erzeugnissen, ang.	202	425 529	106 909	83 326	64 953	18 372
36.63.4	Herstellung von Kinderwagen.....	23	52 193	3 602	8 537	6 476	2 061
36.63.5	H.von Füllhaltern, Kugelschreibern u.Ä.,Stempeln.....	356	800 291	85 376	103 658	94 835	8 822
36.63.6	Verarb.v.natürl.Schnitz-u.Formstf.;Tieraustopf.....	232	20 470	669	3 725	2 113	1 613
36.63.7	Herstellung von Weihnachtsschmuck.....	92	36 594	4 402	5 733	4 570	1 163
36.63.8	Herstellung von sonstigen Erzeugnissen, ang.	3 033	1 804 421	208 881	285 925	265 550	20 376
37	Recycling.....	3 651	11 315 933	1 091 603	1 918 796	1 741 773	177 023
37.1	Recycling v.metall. Altmaterialien u.Reststoffen.....	1 148	5 917 216	760 441	990 361	946 837	43 524
37.10.1	Recycling v.Altmat.u.Restst.aus Eisen oder Stahl.....	988	4 547 913	405 958	735 330	730 408	4 922
37.10.2	Recycling v.Altmater.u.Reststoffen a.NE-Metallen.....	160	1 369 303	354 483	255 031	216 429	38 602
37.2	Recycling v.nicht metall. Altmater.u.Reststoffen.....	2 503	5 398 717	331 162	928 435	794 936	133 499
37.20.1	Recycling v.textil. Altmaterialien u.Reststoffen.....	159	148 737	7 591	21 489	20 558	931
37.20.2	Recycling v.Altmater.u.Reststoffen.a.Papier u.Ä.....	183	565 711	17 675	92 771	82 281	10 491
37.20.3	Recycling v. Altmaterialien u.Reststoffen a.Glas.....	74	221 161	9 763	39 954	31 165	8 789
37.20.4	Recycling v. Altmaterial. u. Reststoff.a.Kunststf.....	404	737 738	48 117	110 259	108 331	1 928
37.20.5	Recycling v. sonst. Altmaterialien u.Reststoffen.....	1 683	3 725 370	248 015	663 961	552 601	111 360
E	Energie- und Wasserversorgung	248 923	276 999 866	1 464 385	55 702 041	47 764 921	7 937 120
40	Energieversorgung	243 716	266 649 527	1 447 587	54 377 821	46 495 436	8 882 385
40.1	Elektrizitätsversorgung	240 192	228 522 973	1 394 343	45 697 897	39 216 271	6 481 626
40.11	Elektrizitätserzeugung	232 558	165 625 714	1 158 278	32 724 481	28 054 727	4 669 754
40.11.1	Elektrizitätserzeugung ohne Verteilung	9 798	686 877	6 342	140 121	174 064	- 33 943
40.11.2	Elektriz.ergz. aus Wärmekraft m.Fremdbz.z.Vertlg.....	17 239	78 508 117	192 491	15 848 598	13 566 239	2 282 359
40.11.3	Sonst. Elektriz.ergz.mit Fremdbezug z.Verteilung.....	40 521	15 615 200	22 866	3 018 047	2 533 333	484 714
40.11.4	Elektriz.ergz. aus Wärmekr.ohne Fremdbz.z.Vertlg.....	71 407	64 915 363	879 454	12 570 459	10 607 634	1 962 825
40.11.5	Sonst.Elektriz.ergz.ohne Fremdbezug z.Verteilung.....	93 593	5 900 157	57 124	1 147 257	1 173 458	- 26 200
40.12	Elektrizitätsübertragung.....	2 934	3 176 995	748	606 139	605 585	553
40.13	Elektrizitätsverteilung und -handel	4 700	59 720 264	235 317	12 367 277	10 555 959	1 811 318
40.2	Gasversorgung	1 491	34 297 900	26 537	7 972 785	6 685 543	1 287 243
40.21	Gaserzeugung	1 190	5 987 812	19 916	1 252 591	1 024 387	228 203
40.22	Gasverteilung und -handel durch Rohrleitungen.....	301	28 310 089	6 621	6 720 194	5 661 155	1 059 039
40.3	Wärmeversorgung.....	2 033	3 828 653	26 707	707 138	593 622	113 516
41	Wasserversorgung	5 207	10 350 339	16 797	1 324 220	1 269 485	54 735
F/45	Baugewerbe	480 419	212 091 977	2 456 580	38 671 497	26 845 247	11 826 249
45.1	Vorbereitende Baustellenarbeiten	11 892	5 110 055	42 647	876 028	674 702	201 326
45.11	Abbruch-, Spreng-, Entrümmerungsgewerbe u.Ä.....	11 553	4 924 553	32 641	847 534	643 709	203 825
45.11.1	Abbruch-, Spreng- und Entrümmerungsgewerbe	5 407	1 849 337	15 455	294 897	233 826	61 071
45.11.2	Erbewegungsarbeiten	6 079	2 952 324	16 966	530 938	398 406	132 532
45.11.4	Aufschleißung und Auffüllen von Lagerstätten	67	122 891	219	21 699	11 477	10 222
45.12	Test- und Suchbohrung.....	339	185 503	10 007	28 494	30 994	- 2 499
45.2	Hoch- und Tiefbau	121 022	105 206 392	866 999	20 327 274	14 221 691	6 105 583
45.21	Hochbau, Brücken- und Tunnelbau u.Ä.....	47 887	63 799 055	417 254	12 972 602	8 834 807	4 137 795
45.22	Dachdeckerei,Bauspenglerei,Abdichtung u.Zimmerei.....	48 384	14 955 732	121 903	2 581 332	1 741 737	839 596
45.22.1	Dachdeckerei und Bauspenglerei.....	16 478	7 257 444	38 403	1 246 628	829 456	417 172
45.22.2	Abdichtung gegen Wasser und Feuchtigkeit	16 407	2 372 393	19 270	374 940	258 141	116 800
45.22.3	Zimmerei und Ingenieurholzbau	15 499	5 325 895	64 230	959 765	654 141	305 624
45.23	Bau v.Straßen,Bahnverkehrsstr.,Rollb.,Sportanlg.....	7 699	12 422 908	98 649	2 272 545	1 795 542	477 003
45.23.1	Bau von Straßen, Rollbahnen und Sportanlagen	6 977	10 988 401	72 189	2 063 808	1 582 700	481 108
45.23.2	Bau von Bahnverkehrsstrecken	722	1 434 507	26 461	208 737	212 843	- 4 105
45.24	Wasserbau.....	683	874 234	13 651	160 580	120 786	39 794
45.25	Sonstiger spezialisierter Hoch- und Tiefbau	16 369	13 154 463	215 540	2 340 215	1 728 820	611 395
45.25.1	Brunnenbau	613	485 330	2 676	72 482	60 416	12 067
45.25.2	Schachtbau	508	606 779	2 887	103 570	77 599	25 971
45.25.3	Schornstein-, Feuerungs- und Industrieofenbau.....	1 710	1 279 742	78 004	223 719	174 124	49 594
45.25.4	Gerüstbau.....	4 431	1 781 535	7 658	331 988	173 003	158 984
45.25.5	Gebäudetrocknung	1 560	427 370	10 308	77 448	46 152	31 296
45.25.6	Sonstiger spezialisierter Hoch- und Tiefbau, ang.....	7 547	8 573 706	114 007	1 531 008	1 197 525	333 483

1) Ohne Umsatzsteuer.

2) Umsatzsteuer insgesamt für alle steuerpflichtigen Umsätze.

3) Einschließlich Vorsteuerberichtigungsbeträge.

4) Ohne Steuerpflichtige mit negativen Lieferungen und Leistungen im Endergebnis (s. dazu letzte Seite der Tabelle).

3 Wirtschaftszweig

3.1 Steuerpflichtige, Umsätze und Umsatzsteuer 2008

Nr. der Klassifikation der Wirtschaftszweige 2003	Wirtschaftsgliederung	Steuerpflichtige	Lieferungen und Leistungen ¹⁾	Inneregemeinschaftliche Erwerbe ¹⁾	Umsatzsteuer vor Abzug der Vorsteuerbeträge ²⁾	Abziehbare Vorsteuerbeträge ³⁾	Verbleibende Umsatzsteuer/Überschuss
		Anzahl	1 000 EUR				
45.3	Bauinstallation.....	158 223	63 781 184	1 022 307	11 009 085	7 757 208	3 251 877
45.31	Elektroinstallation.....	45 052	21 468 498	209 182	3 620 275	2 539 395	1 080 880
45.32	Dämmung gegen Kälte, Wärme, Schall, Erschütterung.....	27 497	5 513 357	211 740	919 671	682 180	237 491
45.33	Klempnerei, Gas-, Wasser-, Heizungs- u. Lüftungsinst.....	56 994	29 711 665	424 117	5 361 578	3 696 450	1 665 128
45.34	Sonstige Bauinstallation.....	28 680	7 087 664	177 267	1 107 561	839 184	268 378
45.4	Sonstiges Ausbaugewerbe.....	187 210	37 071 851	493 521	6 299 207	4 060 704	2 238 502
45.41	Stuckateurgewerbe, Gipserei und Verputzerei.....	12 206	2 925 874	9 730	468 808	287 326	181 483
45.42	Bautischlerei und -schlosserei.....	31 063	7 716 072	125 598	1 326 235	924 858	401 377
45.43	Fußboden-, Fliesen- u. Plattenleg., Raumausstattung.....	56 894	8 521 838	167 199	1 370 406	970 254	400 152
45.43.1	Parkettlegerei.....	3 238	546 999	17 989	94 590	64 986	29 604
45.43.2	Fliesen-, Platten- und Mosaiklegerei.....	30 929	3 876 123	76 361	617 507	411 636	205 870
45.43.3	Estrichlegerei.....	2 697	815 468	4 543	104 217	104 297	- 80
45.43.4	Sonstige Fußbodenlegerei und -kleberei.....	9 342	1 610 151	19 991	252 835	194 640	58 195
45.43.5	Tapetenkleberei.....	245	33 491	97	5 921	3 150	2 771
45.43.6	Raumausstattung, ohne ausgeprägten Schwerpunkt.....	10 443	1 639 605	48 216	295 335	191 545	103 790
45.44	Maler- und Glasergewerbe.....	42 806	10 990 589	50 788	1 958 670	1 047 426	911 244
45.44.1	Maler- und Lackierergewerbe.....	38 750	9 612 628	22 963	1 719 264	882 573	836 691
45.44.2	Glasergewerbe.....	4 056	1 377 960	27 826	239 406	164 854	74 553
45.45	Baugewerbe, anderweitig nicht genannt.....	44 241	6 917 479	140 205	1 175 087	830 840	344 247
45.45.1	Fassadenreinigung.....	1 498	373 632	2 129	63 049	29 358	33 691
45.45.3	Ausbaugewerbe, anderweitig nicht genannt.....	42 743	6 543 847	138 076	1 112 038	801 483	310 556
45.5	Vermietung v. Baumasch. u. -gerät. m. Bedien. personal.....	2 072	922 495	31 107	159 902	130 941	28 961
G	Handel; Instandhalt. u. Rep. v. Kfz u. Gebrauchsgütern.....	1 094 559	1 719 708 608	198 425 984	286 308 928	253 153 697	33 155 232
50	Kfz-Handel; Instandhalt. u. Rep. v. Kfz; Tankstellen.....	163 794	203 943 574	24 856 086	39 932 041	33 034 744	6 897 297
50.1	Handel mit Kraftwagen.....	72 218	126 977 735	18 295 963	25 637 695	21 143 909	4 493 786
50.1.1	Handelsvermittlung von Kraftwagen.....	9 028	6 390 488	555 567	1 160 887	917 732	243 155
50.1.2	Großhandel mit Kraftwagen.....	3 155	37 109 992	14 666 455	9 411 535	6 713 493	2 698 042
50.1.3	Einzelhandel mit Kraftwagen.....	60 035	83 477 255	3 073 942	15 065 272	13 512 684	1 552 588
50.2	Instandhaltung und Reparatur von Kraftwagen.....	44 311	18 560 766	278 375	3 442 079	2 497 521	944 557
50.2.0.3	Lackierung von Kraftwagen.....	4 558	1 699 864	17 536	315 282	174 625	140 656
50.2.0.4	Autowaschanlagen.....	2 979	838 547	5 259	156 221	111 186	45 035
50.2.0.5	Instandh. und Rep. v. Kraftw. (oh. Lackierg. u. Autow.).....	36 774	16 022 354	255 580	2 970 576	2 211 710	758 866
50.3	Handel mit Kraftwagenteilen und -zubehör.....	27 787	37 929 416	5 315 502	7 044 479	6 104 916	939 563
50.3.0.1	Handelsvermittl. von Kraftwagenteilen u. -zubehör.....	2 999	4 646 838	633 727	948 109	1 085 073	- 136 964
50.3.0.2	Großhandel mit Kraftwagenteilen und -zubehör.....	4 336	23 997 468	3 976 919	4 380 279	3 659 929	720 350
50.3.0.3	Einzelhandel mit Kraftwagenteilen und -zubehör.....	20 452	9 285 109	704 856	1 716 091	1 359 914	356 177
50.4	Handel m. Krädem, Teilen u. Zubeh.; Instandh. u. Rep.....	7 231	3 934 604	876 726	818 937	645 202	173 735
50.4.0.1	Handelsverm. von Kraftkrädern, Teilen und Zubehö.....	578	260 943	156 120	75 655	47 600	28 056
50.4.0.2	Gh. mit Kraftkrädern, Kraftradteilen und Zubehö.....	308	1 593 565	580 400	352 902	292 241	60 661
50.4.0.3	Eh. mit Kraftkrädern, Kraftradteilen und Zubehö.....	5 022	1 799 168	128 815	336 298	268 996	67 302
50.4.0.4	Instandhaltung und Reparatur von Kraftkrädern.....	1 323	280 928	11 391	54 082	36 366	17 716
50.5	Tankstellen.....	12 247	16 541 053	89 519	2 988 851	2 643 195	345 656
51	Handelsvermittlung u. Großhandel (o. Handel m. Kfz).....	282 928	1 035 669 285	152 187 459	171 296 204	152 217 422	19 078 782
51.1	Handelsvermittlung.....	138 330	44 245 192	6 994 473	7 255 430	6 339 079	916 351
51.1.1	HV. v. landw. Grundstf., leb. Tieren, text. Rohstf. usw.....	3 033	888 454	131 011	118 708	104 518	14 190
51.1.2	HV. von Brennstf., Erzen, Metallen u. techn. Chemik.....	2 572	4 040 951	444 564	627 548	711 338	- 83 789
51.1.3	HV. von Holz, Baustoffen und Anstrichmitteln.....	9 963	1 860 249	153 968	327 049	247 334	79 715
51.1.4	HV. v. Maschinen, techn. Bedarf, Wasser- u. Luftfahrz.....	19 738	6 656 047	615 762	1 080 566	901 001	179 565
51.1.5	HV. v. Möb., Einr.- u. Haushaltsgegenst., Metallwaren.....	14 370	7 938 231	1 996 093	1 571 115	1 321 273	249 842
51.1.6	HV. v. Textilien, Bekleidung, Schuhen u. Lederwaren.....	10 838	2 996 888	553 906	527 851	414 858	112 993
51.1.7	HV. von Nahrungsmitteln, Getränken und Tabakwaren.....	9 109	2 797 926	656 801	398 018	339 529	58 489
51.1.8	Handelsvermittlung von Waren, ang.....	42 245	12 903 963	2 078 269	1 958 138	1 790 619	167 519
51.1.9	Handelsvermittlung von Waren oh. ausgepr. Schwerp.....	26 462	4 162 488	364 099	646 436	508 609	137 828
51.2	Gh. mit landw. Grundstoffen und lebenden Tieren.....	10 322	54 179 748	4 936 449	5 414 026	5 625 609	- 211 583
51.2.1	Gh. mit Getreide, Saatgut und Futtermitteln.....	3 358	34 897 641	2 879 195	3 749 944	3 783 002	- 33 058
51.2.2	Großhandel mit Blumen und Pflanzen.....	3 126	5 202 188	1 220 198	563 034	497 878	65 156
51.2.3	Großhandel mit lebenden Tieren.....	3 523	13 564 237	762 021	1 033 534	1 271 149	- 237 614
51.2.4	Großhandel mit Häuten, Fellen und Leder.....	291	4 595 912	74 109	65 575	70 727	- 5 152
51.2.5	Großhandel mit Rohtabak.....	24	19 770	926	1 938	2 853	- 915
51.3	Gh. mit Nahrungsmitteln, Getränken und Tabakwaren.....	21 405	197 438 018	21 667 852	23 641 722	22 779 778	861 944
51.3.1	Großhandel mit Obst, Gemüse und Kartoffeln.....	3 062	19 288 335	5 732 017	1 780 924	1 612 873	168 051
51.3.2	Gh. mit Fleisch, Fleischwaren, Geflügel und Wild.....	2 536	15 747 856	2 630 304	1 277 028	1 258 981	18 047
51.3.3	Gh. m. Milcherzeugn., Eiern, Speiseöl, Nahrungsfetten.....	1 125	10 006 884	1 835 325	801 051	836 821	- 35 770
51.3.4	Großhandel mit Getränken.....	6 244	22 459 158	2 065 893	4 260 588	3 655 526	605 062
51.3.5	Großhandel mit Tabakwaren.....	546	9 652 910	627 814	1 479 912	1 474 406	5 506
51.3.6	Großhandel mit Zucker, Süßwaren und Backwaren.....	918	5 882 764	756 813	489 924	499 887	- 9 963
51.3.6.1	Großhandel mit Zucker.....	31	1 316 206	159 945	90 049	97 923	- 7 874
51.3.6.2	Großhandel mit Süßwaren.....	486	2 739 601	337 905	242 266	240 983	1 282
51.3.6.3	Großhandel mit Backwaren.....	401	1 826 958	258 963	157 610	160 981	- 3 371
51.3.7	Großhandel mit Kaffee, Tee, Kakao und Gewürzen.....	567	2 852 186	246 447	205 504	282 609	- 77 104
51.3.8	Großhandel mit sonstigen Nahrungsmitteln.....	3 091	25 920 248	3 413 080	2 817 491	2 754 184	63 307
51.3.8.1	Großhandel mit Fisch und Fischerzeugnissen.....	577	2 471 686	656 769	197 190	182 831	14 359
51.3.8.2	Großhandel mit Mehl und Getreideprodukten.....	140	841 278	88 820	70 102	72 996	- 2 894
51.3.8.3	Großhandel mit Nahrungsmitteln, ang.....	2 374	22 607 284	2 667 491	2 550 200	2 498 357	51 842
51.3.9	Gh. mit Nahrungsmitteln, Getränken und Tabakw. oaS.....	3 316	85 627 677	4 360 160	10 529 299	10 404 491	124 808
51.3.9.1	Großhandel mit tiefgefroren. Nahrungsmitteln oaS.....	264	2 403 486	492 043	219 815	188 199	31 616
51.3.9.2	Gh. m. sonst. Nahrungsm., Getränken und Tabakw. oaS.....	3 052	83 224 191	3 868 117	10 309 485	10 216 293	93 192
51.4	Großhandel mit Verbrauchs- und Verbrauchsgütern.....	39 360	200 473 478	42 126 357	35 785 502	31 303 145	4 482 357
51.4.1	Großhandel mit Textilien.....	4 298	8 984 041	1 608 949	1 580 690	1 459 323	121 367
51.4.2	Großhandel mit Bekleidung und Schuhen.....	3 711	17 084 331	2 690 861	2 888 682	2 518 910	369 772
51.4.3	Gh. mit elektr. Haush.- u. Unterhaltungsgeräten usw.....	6 474	53 178 780	10 068 311	9 438 266	8 633 382	804 884
51.4.4	Gh. m. Haushaltswaren aus Metall, keram. Erzeugn. usw.....	2 362	5 745 083	905 193	1 090 668	927 964	162 705
51.4.4.1	Großhandel mit Haushaltswaren aus Metall.....	430	810 029	154 896	165 903	125 984	39 919
51.4.4.2	Gh. mit keramischen Erzeugnissen und Glaswaren.....	735	3 227 968	544 693	584 538	537 077	47 461

1) Ohne Umsatzsteuer.

2) Umsatzsteuer insgesamt für alle steuerpflichtigen Umsätze.

3) Einschließlich Vorsteuerberichtigungsbeiträge.

4) Ohne Steuerpflichtige mit negativen Lieferungen und Leistungen im Endergebnis (s. dazu letzte Seite der Tabelle).

3 Wirtschaftszweig

3.1 Steuerpflichtige, Umsätze und Umsatzsteuer 2008

Nr. der Klassifikation der Wirtschaftszweige 2003	Wirtschaftsgliederung	Steuerpflichtige	Lieferungen und Leistungen ¹⁾	Inneregemeinschaftliche Erwerbe ¹⁾	Umsatzsteuer vor Abzug der Vorsteuerbeträge ²⁾	Abziehbare Vorsteuerbeträge ³⁾	Verbleibende Umsatzsteuer/Überschuss
		Anzahl	1 000 EUR				
51.44.3	Großhandel mit Tapeten	64	256 598	26 876	50 782	39 859	10 923
51.44.4	Großhandel mit Wasch-,Putz-und Reinigungsmitteln.....	1 133	1 450 487	178 728	289 445	225 043	64 402
51.45	Gh.mit kosmetisch. Erzeugn.u.Körperpflegemitteln.....	1 511	5 141 462	1 111 340	900 100	732 140	167 960
51.46	Gh.m.pharmazeut.,medizin.u.orthopäd.Erzeugnissen	5 867	63 069 116	18 068 604	11 505 092	10 082 790	1 422 302
51.46.1	Großhandel mit pharmazeutischen Erzeugnissen	1 882	48 599 619	15 891 421	9 187 519	8 130 477	1 057 042
51.46.2	Gh.m.medizin.u.orthopäd.Artikeln und Laborbedarf.....	2 995	12 125 577	2 028 252	1 946 621	1 611 425	335 195
51.46.3	Großhandel mit Dentalbedarf.....	990	2 343 921	148 931	370 953	340 889	30 065
51.47	Großhandel m. sonst.Gebrauchs-u.Verbrauchsgütern.....	15 137	47 270 666	7 673 100	8 382 003	6 948 636	1 433 367
51.47.1	Großhandel m.nicht elektrischen Haushaltsgeräten.....	609	969 160	126 041	177 983	152 056	25 926
51.47.2	Großhandel mit Spielwaren und Musikinstrumenten	982	2 221 483	559 192	463 053	345 681	117 372
51.47.3	Gh.m.Fahrrädern,-teilen u.-zubeh.,Sport-u.ä.Art.....	1 757	3 669 301	617 890	685 015	565 132	119 883
51.47.4	Großhandel mit Uhren,Edelmetallwaren und Schmuck.....	2 001	2 838 946	279 413	427 445	400 363	27 082
51.47.5	Gh. m.Leder-u.Täschnerwaren,Geschenk-u.Werbearb.....	1 745	2 491 446	405 382	440 203	359 986	80 217
51.47.6	Gh.m.Möb.,Einr.gegenst.,Antiquität.,Bodenbelägen.....	3 558	9 132 940	967 314	1 791 517	1 373 141	418 376
51.47.7	Gh.mit feinmechan.,Foto-u.optischen Erzeugnissen.....	1 110	6 481 389	845 582	867 335	877 833	- 10 499
51.47.8	Gh.m.Karton,Papier,Pappe,Schreib-,Bürobedarf usw.....	3 375	19 466 001	3 872 284	3 529 452	2 874 443	655 009
51.5	Gh.m.nicht landw. Halbwaren,Altmat.u.Reststoffen.....	35 434	391 578 282	47 934 582	73 529 622	63 211 637	10 317 986
51.51	Gh.m.festen Brennstoffen u.Mineralölserzeugnissen.....	2 280	195 946 457	14 108 643	37 395 176	31 941 483	5 453 692
51.52	Großhandel mit Erzen,Metallen und Metallhalbzeug.....	3 103	50 166 986	15 126 729	10 729 050	8 431 569	2 297 481
51.53	Gh.m. Holz,Baustoff.,Anstrichm.u. Sanitärkeramik.....	14 188	52 840 336	3 568 539	9 791 107	8 478 419	1 312 688
51.53.1	Gh.m.Holz,Baustf., Anstrichm.und Sanitärker.oaS.....	1 859	7 727 275	531 565	1 503 395	1 329 933	173 463
51.53.2	Großhandel mit Roh- und Schnittholz	1 830	4 781 011	594 498	808 313	719 456	88 857
51.53.3	Gh.m.sonst.Holzhalbwaren sowie Bauelem. aus Holz.....	2 074	4 256 635	696 218	808 959	665 309	143 650
51.53.4	Gh.m.Baustf.und Bauelementen aus mineral.Stoffen.....	7 021	30 678 915	1 281 609	5 617 031	4 943 851	673 181
51.53.5	Großhandel mit Flachglas.....	282	660 095	118 647	129 753	94 887	34 866
51.53.6	Großhandel mit Anstrichmitteln.....	609	1 864 146	155 974	355 823	268 846	86 977
51.53.7	Großhandel mit Sanitärkeramik	513	2 872 261	190 027	567 832	456 138	111 694
51.54	Gh.m.Metallw.u.Ä.f.d.Bau u.Inst.bedarf f.Gas usw.....	6 841	32 131 692	3 412 004	5 881 618	5 002 373	879 245
51.55	Großhandel mit chemischen Erzeugnissen	2 978	39 400 914	8 997 741	6 421 276	6 130 479	290 797
51.56	Großhandel mit sonstigen Halbwaren	822	4 270 975	983 717	544 934	590 938	- 46 004
51.57	Großhandel mit Altmaterialien und Reststoffen.....	5 222	16 820 923	1 737 210	2 766 463	2 636 377	130 086
51.8	Großhandel mit Maschinen, Ausrüstungen u.Zubehör.....	27 034	120 917 533	24 354 605	21 380 458	19 189 982	2 190 476
51.81	Großhandel mit Werkzeugmaschinen	1 928	6 516 468	855 075	1 049 210	978 515	70 694
51.82	Großhandel m.Bergwerks-, Bau-u.Baustoffmaschinen.....	1 691	8 623 674	1 389 413	1 381 974	1 364 313	17 661
51.83	Großhandel mit Textil-, Näh- und Strickmaschinen.....	299	250 180	33 387	30 899	33 665	- 2 765
51.84	Gh.m.DV-Gerät.,peripheren Einheiten und Software.....	3 188	43 778 351	10 441 063	8 029 955	7 355 907	674 048
51.85	Großhandel mit sonst. Büromaschinen u.Büromöbeln.....	2 252	6 984 550	1 041 896	1 276 053	1 033 612	242 441
51.85.1	Großhandel mit sonstigen Büromaschinen	1 887	5 860 823	967 730	1 097 988	875 121	222 867
51.85.2	Großhandel mit Büromöbeln	365	1 123 727	74 166	178 065	158 491	19 575
51.86	Großhandel mit elektronischen Bauelementen.....	1 366	5 156 093	737 940	852 222	808 419	43 803
51.87	Großhandel m.sonst.Masch.usw (o.landw.Maschinen).....	13 017	40 769 838	8 541 883	7 113 374	6 188 577	924 797
51.88	Großhandel mit landwirt. Maschinen und Geräten	3 293	8 838 379	1 313 949	1 646 771	1 426 975	219 796
51.9	Sonstiger Großhandel	11 043	26 837 033	4 173 143	4 289 444	3 768 192	521 252
52	Eh.(o.Handel m.Kfz u.Tankst.); Rep.v.Geb.gütern	647 837	480 095 520	21 382 439	75 080 683	67 901 531	7 179 153
52.1	Einzelhand. m.Waren versch.Art(i.Verkaufsräumen).....	88 033	204 900 921	5 758 564	26 089 460	29 396 958	- 3 307 498
52.11	Eh.mit Waren versch.Art, Hauptr. Nahrungsm.usw.....	37 894	158 328 177	3 846 892	18 519 787	22 815 661	- 4 295 874
52.12	Sonst. Einzelhandel mit Waren versch.edener Art	50 139	46 572 744	1 911 673	7 569 674	6 581 297	988 376
52.2	Fach-Eh.mit Nahrungsmitt.usw.(in Verkaufsräumen).....	64 452	20 018 861	976 215	2 463 353	2 139 196	324 157
52.21	Einzelhandel mit Obst, Gemüse und Kartoffeln	9 638	2 558 390	185 337	222 781	213 810	8 971
52.22	Eh.mit Fleisch, Fleischwaren, Geflügel und Wild	6 339	2 701 721	158 469	223 799	207 049	16 749
52.23	Eh. mit Fisch und Fischerzeugn., Meeresfrüchten	2 246	673 676	96 752	58 646	51 111	7 535
52.24	Einzelhandel mit Back- und Süßwaren	10 749	3 283 761	59 869	294 124	255 146	38 978
52.24.1	Einzelhandel mit Backwaren	8 654	2 926 813	41 475	260 300	224 656	35 645
52.24.2	Einzelhandel mit Süßwaren	2 095	356 947	18 394	33 823	30 490	3 333
52.25	Einzelhandel mit Getränken	17 386	5 026 063	219 799	957 083	780 112	176 971
52.26	Einzelhandel mit Tabakwaren.....	3 309	1 381 573	17 486	241 125	208 310	32 816
52.27	Sonstiger Facheinzelhandel mit Nahrungsmitteln	14 785	4 393 678	238 502	465 976	423 659	42 137
52.27.1	Einzelhandel mit Reformwaren	2 359	1 027 524	17 764	111 108	99 512	11 596
52.27.5	Sonst. Fach-Eh. mit Nahrungsm. (oh.Reformwaren)	12 426	3 366 154	220 738	354 688	324 146	30 542
52.3	Apotheken;Fach-Eh.mit med.Art.usw.(i.Verkaufsr.).....	42 984	57 974 884	899 407	10 494 146	8 419 530	2 074 616
52.31	Apotheken.....	20 721	37 890 697	94 698	7 083 982	5 729 621	1 354 361
52.32	Einzelhandel mit med.und orthopädischen Artikeln.....	8 047	4 868 915	407 021	757 620	553 058	204 562
52.33	Einzelhandel m.Parfumwaren u.Körperpflegemitteln.....	14 216	15 215 271	397 687	2 652 544	2 136 852	515 692
52.33.1	Eh.mit kosmet.Erzeugn. usw. (oh.Drogerieartikel).....	10 440	3 852 981	225 242	691 257	509 569	181 687
52.33.2	Einzelhandel mit Drogerieartikeln.....	3 776	11 362 290	172 446	1 961 287	1 627 282	334 005
52.4	Sonstiger Facheinzelhandel (in Verkaufsräumen)	328 975	157 273 853	11 321 689	29 060 348	22 123 747	6 936 601
52.41	Einzelhandel mit Textilien	10 951	1 916 368	152 739	374 316	254 671	119 645
52.41.1	Einzelhandel mit Haushaltstextilien	6 075	1 380 518	115 805	272 150	187 586	84 564
52.41.2	Eh.mit Kurzw.,Schneidereibedarf,Handarbeiten usw.....	4 876	535 850	36 935	102 166	67 085	35 081
52.42	Einzelhandel mit Bekleidung.....	36 598	25 085 857	1 807 535	4 938 380	3 561 250	1 377 130
52.42.1	Einzelhandel mit Bekleidung oaS.....	23 211	19 356 201	1 280 475	3 809 706	2 764 907	1 044 799
52.42.2	Eh.mit Herrenbekleidung und Bekleidungszubehör	2 022	1 241 916	104 789	247 685	172 630	75 055
52.42.3	Eh.mit Damenbekleidung und Bekleidungszubehör.....	8 210	3 765 762	341 599	737 842	520 237	217 605
52.42.4	Eh.m.Kinder-u.Säugl.bekleidung, Bekleidg.zubeh.....	2 596	584 366	67 840	117 990	86 225	31 764
52.42.5	Einzelhandel mit Kürschnerwaren	559	137 612	12 832	25 158	17 251	7 907
52.43	Einzelhandel mit Schuhen und Lederwaren.....	9 063	6 992 482	979 245	1 435 506	967 963	467 543
52.43.1	Einzelhandel mit Schuhen.....	6 615	5 982 245	816 634	1 230 572	825 507	405 065
52.43.2	Einzelhandel mit Leder- und Täschnerwaren	2 448	1 010 237	162 611	204 934	142 456	62 478
52.44	Eh.mit Möbeln, Einr.gegenständen und Hausrat ang.....	27 084	20 105 926	1 589 814	4 020 205	3 030 256	989 949
52.44.1	Einzelhandel mit Wohnmöbeln.....	12 885	16 193 924	1 155 362	3 242 745	2 487 934	754 811
52.44.2	Einzelhandel mit Beleuchtungsartikeln	1 337	505 640	63 014	97 152	72 712	24 440
52.44.3	Einzelhandel mit Haushaltsgegenständen	4 689	1 313 480	212 601	277 650	195 968	81 683
52.44.4	Eh. mit keramischen Erzeugnissen und Glaswaren	2 589	557 058	48 263	105 924	74 228	31 696
52.44.6	Einzelhandel mit Holz-, Kork-,Flecht-u.Korbwaren.....	1 113	254 572	30 409	49 816	35 082	14 733

1) Ohne Umsatzsteuer.

2) Umsatzsteuer insgesamt für alle steuerpflichtigen Umsätze.

3) Einschließlich Vorsteuerberichtigungsbeiträge.

4) Ohne Steuerpflichtige mit negativen Lieferungen und Leistungen im Endergebnis (s. dazu letzte Seite der Tabelle).

3 Wirtschaftszweig

3.1 Steuerpflichtige, Umsätze und Umsatzsteuer 2008

Nr. der Klassifikation der Wirtschaftszweige 2003	Wirtschaftsgliederung	Steuerpflichtige	Lieferungen und Leistungen ¹⁾	Inneregemeinschaftliche Erwerbe ¹⁾	Umsatzsteuer vor Abzug der Vorsteuerbeträge ²⁾	Abziehbare Vorsteuerbeträge ³⁾	Verbleibende Umsatzsteuer/Überschuss
		Anzahl	1 000 EUR				
52.44.7	Einzelhandel mit Heimtextilien.....	4 471	1 281 253	80 166	246 918	164 332	82 586
52.45	Eh.m.elekt.Haush.-und Unterhaltungsgeräten usw.....	40 216	24 240 710	931 192	4 448 162	3 695 691	752 471
52.45.1	Eh.m.elekt.Haush.gerät. u.elektrotechn.Erzeugn.....	23 312	8 918 047	604 018	1 603 033	1 225 301	377 732
52.45.2	Eh.m.Gerät.der Unterhaltg.elektronik und Zubehör.....	13 259	14 311 864	224 156	2 662 359	2 308 130	354 229
52.45.3	Einzelhandel mit Musikinstrumenten u. Musikalien.....	3 645	1 010 799	103 018	182 770	162 260	20 510
52.46	Eh.m.Metallw.,Anstrichm.u.Bau-u.Heimwerkerbedarf.....	27 848	26 596 580	1 707 568	4 983 520	4 020 057	963 463
52.46.1	Eh.mit Eisen-,Metall- und Kunststoffwaren, ang.	11 228	5 572 928	647 256	1 049 201	794 955	254 246
52.46.2	Einzelhandel mit Anstrichmitteln	1 573	473 902	23 146	89 426	64 245	25 181
52.46.3	Einzelhandel mit Bau- und Heimwerkerbedarf.....	15 047	20 549 750	1 037 166	3 844 893	3 160 857	684 036
52.47	Eh.m.Büchern,Zeitungn, Zeitschr.,Schreibw.u.Ä.	19 866	7 686 402	214 437	1 000 552	824 508	176 044
52.47.1	Eh.m.Schreib-u.Papierwaren, Schul-u.Büroartikeln	9 276	2 670 419	130 776	478 154	361 492	116 663
52.47.2	Einzelhandel mit Büchern und Fachzeitschriften	7 411	4 084 318	80 914	395 207	363 268	31 939
52.47.3	Eh.mit Unterhaltungszeitschriften und Zeitungn	3 179	931 665	2 746	127 190	99 748	27 442
52.48	Eh.m.Tapeten, Geschenkartikeln,Uhren, Spielw.usw.....	39 050	9 723 791	608 088	1 610 257	1 181 362	428 895
52.48.1	Einzelhandel mit Tapeten und Bodenbelägen	3 122	1 320 248	114 036	253 196	168 447	84 749
52.48.2	Eh.mit Kunstgegenständen, Münzen,Geschenkart.usw.....	17 692	3 155 490	207 349	444 996	328 240	116 757
52.48.5	Einzelhandel m.Uhren, Edelmetallwaren u.Schmuck	11 945	3 474 164	171 853	599 104	435 208	163 896
52.48.6	Einzelhandel mit Spielwaren.....	6 291	1 773 889	114 851	312 962	249 468	63 493
52.49	Facheinzelhandel ang. (in Verkaufsräumen)	118 299	34 925 736	3 331 071	6 249 450	4 587 988	1 661 461
52.49.1	Einzelhandel mit Blumen, Pflanzen und Saatgut.....	24 155	4 694 856	363 746	524 716	421 479	103 237
52.49.2	Eh. mit zoologischem Bedarf und lebenden Tieren	4 958	1 410 616	59 884	181 929	162 331	19 598
52.49.3	Augenoptiker.....	11 897	4 379 773	78 847	806 509	470 423	336 086
52.49.4	Eh.mit Foto-und opt. Erzeugn.(oh.Augenoptiker)	3 236	1 585 875	90 214	272 500	228 975	43 526
52.49.5	Eh.m.Computern, peripheren Einheiten u.Software	24 809	7 897 994	1 530 377	1 680 327	1 180 370	499 957
52.49.6	Eh.m.Telekommunikationsgeräten u.Mobiltelefonen	4 949	1 788 994	112 129	334 792	257 561	77 231
52.49.7	Eh.mit Fahrrädern, Fahrradteilen und -zubehör.....	7 883	2 399 177	168 005	463 324	350 371	112 953
52.49.8	Eh.mit Sport- und Campingart. (oh.Campingmöbel)	7 176	2 306 941	200 753	445 287	334 939	110 349
52.49.9	Sonst. Facheinzelhandel ang. (in Verkaufsräumen).....	29 236	8 461 511	727 117	1 540 065	1 181 541	358 525
52.5	Eh.m.Antiquitäten und Gebrauchtw.(in Verkaufsr.).....	17 998	2 521 962	194 148	408 827	312 895	95 932
52.50.1	Einzelhandel m. Antiquitäten u.antiken Teppichen.....	4 317	427 088	28 050	64 707	38 005	26 701
52.50.2	Antiquariate.....	896	69 756	1 690	6 083	4 729	1 354
52.50.3	Einzelhandel mit sonstigen Gebrauchtwaren	12 785	2 025 119	164 408	338 038	270 161	67 877
52.6	Einzelhandel (nicht in Verkaufsräumen)	87 798	35 144 560	2 178 382	6 151 770	5 255 208	896 562
52.61	Versandhandel	17 900	17 454 186	1 291 919	3 094 783	2 640 030	454 753
52.61.1	Versandhandel mit Waren o.ausgepräg. Schwerpunkt.....	5 726	9 821 651	452 863	1 713 687	1 566 805	146 882
52.61.2	Vh.m.Textilien,Schuhen, Bekleidung u.Lederwaren	5 205	1 664 916	296 500	342 377	251 126	91 251
52.61.3	Sonstiger Fachversandhandel.....	6 969	5 967 619	542 556	1 038 719	822 099	216 620
52.62	Einzelhandel an Verkaufsständen und auf Märkten	14 684	1 445 378	58 281	185 574	146 320	39 255
52.62.1	Eh.m.Nahrungsm.u.Getränken a.Verkaufsständ.u.Ä.	5 367	774 567	22 866	86 030	73 159	12 871
52.62.2	Sonst.Einzelhandel an Verkaufsständen u.Märkten	9 317	670 811	35 415	99 545	73 161	26 384
52.63	Sonstiger Einzelhandel (nicht in Verkaufsräumen).....	55 214	16 244 996	828 182	2 871 413	2 468 859	402 554
52.63.1	Einzelhandel vom Lager mit Brennstoffen.....	3 529	8 449 194	155 699	1 607 302	1 487 474	119 828
52.63.4	Sonst.Einzelhandel ang.(nicht i.Verkaufsräumen)	51 685	7 795 802	672 483	1 264 111	981 385	282 726
52.7	Reparatur von Gebrauchsgütern	17 597	2 260 709	54 034	412 779	253 996	158 783
52.71	Reparatur von Schuhen und Lederwaren.....	2 647	207 966	7 307	37 480	20 370	17 110
52.72	Reparatur von elektrischen Haushaltgeräten	3 525	773 631	11 879	140 711	92 010	48 701
52.73	Reparatur von Uhren und Schmuck	1 332	136 865	2 866	25 833	14 924	10 910
52.74	Reparatur von sonstigen Gebrauchsgütern.....	10 093	1 142 247	31 980	208 754	126 692	82 062
52.74.1	Reparatur von Fahrrädern.....	379	43 270	1 983	8 385	6 066	2 319
52.74.2	Reparatur von sonstigen Gebrauchsgütern, ang.....	9 714	1 098 977	29 998	200 369	120 626	79 743
H/55	Gastgewerbe	323 573	62 913 055	299 166	10 313 072	5 800 870	4 512 202
55.1	Hotellerie	48 005	17 725 000	71 267	3 273 728	1 801 449	1 472 278
55.10.1	Hotels (ohne Hotels garnis).....	13 348	11 908 750	48 067	2 232 116	1 253 717	978 399
55.10.2	Hotels garnis	4 508	1 415 781	5 200	267 692	146 408	121 285
55.10.3	Gasthöfe	20 699	3 452 283	13 513	618 684	315 081	303 603
55.10.4	Pensionen.....	9 450	948 186	4 486	155 235	86 243	68 991
55.2	Sonstiges Beherbergungsgewerbe.....	16 906	2 332 182	17 453	298 400	200 496	97 904
55.21	Jugendherbergen und Hütten	331	172 617	534	20 504	15 127	5 377
55.22	Campingplätze	1 549	396 108	2 176	48 065	31 890	16 175
55.23	Beherbergungsgewerbe, anderweitig nicht genannt	15 026	1 763 456	14 743	229 831	153 480	76 352
55.23.1	Erholungs- und Ferienheime	614	519 550	697	23 282	16 038	7 244
55.23.2	Ferienzentren	355	335 135	5 969	60 978	38 401	22 577
55.23.3	Ferienhäuser und Ferienwohnungen	9 790	481 473	3 294	87 726	59 466	28 261
55.23.4	Privatquartiere.....	3 206	128 846	1 570	23 145	13 801	9 344
55.23.6	Boardinghouses	35	9 253	3	1 715	1 025	690
55.23.7	Sonstiges Beherbergungsgewerbe, ang.....	1 026	289 200	3 210	32 985	24 749	8 236
55.3	Speisengeprägte Gastronomie.....	167 135	29 110 214	163 854	4 574 558	2 543 061	2 031 497
55.30.1	Restaurants mit herkömmlicher Bedienung.....	101 179	18 488 717	97 625	3 087 093	1 618 787	1 468 306
55.30.2	Restaurants mit Selbstbedienung	3 031	3 375 294	5 239	508 450	295 656	212 794
55.30.3	Cafes	14 050	1 924 737	10 595	307 694	170 298	137 396
55.30.4	Eissalons.....	7 858	1 124 286	31 637	158 668	93 647	65 022
55.30.5	Imbissstuben.....	41 017	4 197 180	18 759	512 652	364 673	147 980
55.4	Getränkegeprägte Gastronomie	73 704	8 118 353	22 838	1 409 097	846 782	562 316
55.40.1	Schankwirtschaften	54 333	5 290 048	13 168	930 991	515 438	415 553
55.40.3	Diskotheken und Tanzlokale	3 620	766 026	2 082	143 722	93 692	50 031
55.40.5	Bars	2 482	306 390	1 191	56 319	32 004	24 315
55.40.6	Vergnügungslokale	664	114 238	316	21 568	12 968	8 600
55.40.7	Sonstige getränkegeprägte Gastronomie	12 605	1 641 652	6 081	256 496	192 680	63 816
55.5	Kantinen und Caterer	17 823	5 627 306	23 754	757 289	409 082	348 207
55.51	Kantinen	6 971	1 822 151	3 346	241 675	116 403	125 272
55.52	Caterer	10 852	3 805 155	20 408	515 615	292 679	222 935
I	Verkehr und Nachrichtenübermittlung	197 682	307 820 459	4 099 167	42 449 957	30 955 488	11 493 874
60	Landverkehr; Transport in Rohrfernleitungen	112 929	77 263 059	461 016	12 246 156	9 528 263	2 717 302
60.1	Eisenbahnverkehr

1) Ohne Umsatzsteuer.

2) Umsatzsteuer insgesamt für alle steuerpflichtigen Umsätze.

3) Einschließlich Vorsteuerberichtigungsbeträge.

4) Ohne Steuerpflichtige mit negativen Lieferungen und Leistungen im Endergebnis (s. dazu letzte Seite der Tabelle).

3 Wirtschaftszweig

3.1 Steuerpflichtige, Umsätze und Umsatzsteuer 2008

Nr. der Klassifikation der Wirtschaftszweige 2003	Wirtschaftsgliederung	Steuerpflichtige	Lieferungen und Leistungen ¹⁾	Innergemeinschaftliche Erwerbe ¹⁾	Umsatzsteuer vor Abzug der Vorsteuerbeträge ²⁾	Abziehbare Vorsteuerbeträge ³⁾	Verbleibende Umsatzsteuer/Überschuss
		Anzahl	1 000 EUR				
60.2	Sonstiger Landverkehr.....	112 509	54 752 710	246 102	7 988 970	5 859 885	2 128 495
60.21	Personenbeförderung im Linienverkehr zu Land	7 704	7 629 987	57 839	970 134	1 095 260	- 125 306
60.21.1	Personenbeförd.im Omnibus-Ortslinienverkehr u.Ä.....	3 054	3 583 233	11 840	472 710	495 173	- 22 481
60.21.2	Personenbeförd.im Omnibus-Überlandlinienverkehr	4 274	1 710 331	12 067	240 954	219 594	21 197
60.21.3	Personenbeförd.mit Stadtschnell-u.Straßenbahnen	62	2 180 015	26 451	238 451	365 596	- 127 145
60.21.4	Berg- und Seilbahnen	314	156 407	7 481	18 020	14 896	3 124
60.22	Betrieb von Taxis und Mietwagen mit Fahrer.....	31 518	3 717 614	4 740	424 375	329 393	94 981
60.23	Sonstige Personenbeförderung im Landverkehr	10 446	1 621 690	12 070	235 785	199 793	35 582
60.24	Güterbeförderung im Straßenverkehr	62 841	41 783 419	171 453	6 358 677	4 235 439	2 123 238
60.3	Transport in Rohrfernleitungen.....
61	Schifffahrt	7 602	21 420 551	85 443	588 827	579 186	9 641
61.1	See- und Küstenschifffahrt	5 686	18 526 609	10 489	131 397	244 789	- 113 392
61.2	Binnenschifffahrt	1 916	2 893 942	74 954	457 430	334 397	123 033
61.20.1	Personenbeförderung in der Binnenschifffahrt	560	467 758	7 167	55 719	47 978	7 742
61.20.2	Güterbeförderung i.d. Binnenschifff.d.Reedereien.....	638	1 653 620	31 678	313 439	221 099	92 339
61.20.3	Güterbeförd.i.d.Binnenschifff.durch Partikuliere.....	457	567 863	16 019	65 155	43 014	22 141
61.20.4	Fluss- und Kanalfahren, Hafenschifffahrt	261	204 701	20 089	23 117	22 306	811
62	Luftfahrt.....	1 256	10 405 870	722 283	696 843	682 599	14 243
62.1	Linienflugverkehr	381	8 458 339	691 749	639 180	614 198	24 982
62.2	Gelegenheitsflugverkehr	845	1 933 042	30 456	54 884	66 654	- 11 770
62.3	Raumtransport	30	14 489	78	2 778	1 748	1 031
63	Hilfs- und Nebentätig.f.d.Verkehr; Verkehrsverm.....	54 700	104 886 242	1 645 683	13 600 845	10 169 647	3 431 192
63.1	Frachumschlag und Lagerei	1 484	6 244 137	468 986	1 107 629	542 460	565 170
63.11	Frachumschlag	284	1 176 780	2 860	132 164	109 734	22 430
63.12	Lagerei	1 200	5 067 357	466 126	975 465	432 725	542 740
63.12.1	Lagerei (ohne Kühllhäuser)	1 089	4 487 922	449 873	882 717	363 095	519 621
63.12.2	Kühllhäuser	111	579 435	16 253	92 748	69 630	23 119
63.2	Sonstige Hilfs- und Nebentätig. für den Verkehr	3 517	9 159 495	64 017	844 397	1 049 849	- 205 451
63.21	Sonstige Hilfs- und Nebentätig.f.d.Landverkehr	1 488	1 223 696	8 264	218 545	163 420	55 125
63.21.1	Parkhäuser und Parkplätze	595	915 116	3 661	165 653	123 982	41 671
63.21.2	Hilfs- und Nebentätig. für den Landverkehr,ang.....	893	308 580	4 604	52 891	39 438	13 454
63.22	Sonst.Hilfs- und Nebentätigkeiten f.d.Schifffahrt.....	1 294	1 962 867	21 338	159 836	219 226	- 59 390
63.22.1	Sonst.Hilfs-u.Nebentätig. f.d.Binnenschifffahrt.....	222	666 785	18 544	81 873	64 805	17 068
63.22.2	Seehafenbetriebe	120	933 649	2 737	67 964	147 269	- 79 306
63.22.3	Bugsier- und Bergungsschifffahrt	110	218 109	56	7 703	4 272	3 431
63.22.4	Lotsbetriebe.....	842	144 324	2	2 296	2 880	- 584
63.23	Sonstige Hilfs- und Nebentätig.für die Luftfahrt.....	735	5 972 932	34 415	466 016	667 203	- 201 186
63.23.1	Flughafenbetriebe	270	4 013 581	13 814	359 548	504 284	- 144 735
63.23.2	Landeplätze für Luftfahrzeuge	43	9 131	7	1 440	2 442	- 1 002
63.23.3	Hilfs- und Nebentätigkeiten für die Luftfahrt,ang.....	422	1 950 221	20 594	105 028	160 477	- 55 448
63.3	Reisebüros und Reiseveranstalter	23 066	18 807 781	62 926	1 868 835	1 131 688	737 141
63.30.1	Reisebüros	16 637	4 272 598	30 848	459 212	311 751	147 461
63.30.2	Reiseveranstalter und Fremdenführung.....	6 429	14 535 183	32 077	1 409 623	819 937	589 680
63.4	Spedition, sonstige Verkehrsvermittlung.....	26 633	70 674 829	1 049 754	9 779 983	7 445 651	2 334 332
63.40.1	Spedition.....	19 678	62 934 451	920 693	8 798 768	6 670 359	2 128 409
63.40.2	Schiffsmaklerbüros und -agenturen.....	820	2 071 932	19 835	82 012	72 978	9 034
63.40.4	Logistische Dienstleistungen, ang.	3 626	4 220 894	76 058	702 443	551 529	150 914
63.40.5	Verkehrsvermittlung, anderweitig nicht genannt	2 509	1 447 553	33 168	196 760	150 785	45 976
64	Nachrichtenübermittlung	21 195	93 844 737	1 184 741	15 317 287	9 995 792	5 321 495
64.1	Postverwaltung, und private Post- und Kurierdienste.....	17 995	33 242 001	25 043	2 804 105	1 976 758	827 348
64.11	Postverwaltung
64.12	Private Post- und Kurierdienste	17 995	33 242 001	25 043	2 804 105	1 976 758	827 348
64.3	Fernmeldedienste	3 200	60 602 736	1 159 698	12 513 182	8 019 034	4 494 148
J	Kredit- und Versicherungsgewerbe	58 974	67 226 156	578 856	12 314 812	8 818 984	3 495 825
65	Kreditgewerbe	4 079	44 887 256	536 876	8 722 282	5 372 881	3 349 401
65.1	Zentralbanken und Kreditinstitute.....	2 018	30 008 035	334 579	5 848 784	2 845 644	3 003 140
65.11	Zentralbanken
65.12	Kreditinstitute (ohne Spezialkreditinstitute).....
65.12.1	Kreditbanken einschl. Zweigstellen ausl. Banken	259	17 572 466	106 025	3 492 169	1 458 912	2 033 258
65.12.2	Girozentralen	6	2 556 648	110 746	537 916	385 095	152 821
65.12.3	Sparkassen	450	2 692 290	9 790	477 854	159 900	317 955
65.12.4	Genossenschaftliche Zentralbanken.....
65.12.5	Kreditgenossenschaften	1 210	3 182 431	24 311	538 571	252 977	285 594
65.12.6	Realkreditinstitute	18	40 786	29	8 217	4 625	3 592
65.12.7	Kreditinstitute mit Sonderaufgaben	30	1 650 339	25 621	334 523	185 871	148 652
65.12.9	Bausparkassen	31	122 610	11	22 590	19 350	3 241
65.2	Sonstige Finanzierungsinstitutionen	2 061	14 879 221	202 297	2 873 497	2 527 236	346 261
65.21	Institutionen für Finanzierungsleasing	1 109	13 069 994	199 926	2 493 464	2 360 799	132 666
65.22	Spezialkreditinstitute	50	211 868	89	40 053	6 726	33 326
65.23	Finanzierungsinstitutionen, ang.	902	1 597 359	2 282	339 980	159 711	180 269
65.23.1	Kapitalanlagegesellschaften.....	272	782 543	1 650	181 846	102 091	79 755
65.23.2	Leihhäuser	182	39 319	285	7 365	2 743	4 622
65.23.3	Sonstige Finanzierungsinstitutionen, ang.	448	775 496	348	150 770	54 878	95 892
66	Versicherungsgewerbe	546	6 107 781	13 524	741 756	462 354	279 402
66.01	Lebensversicherungen	178	386 904	2 990	97 030	58 051	38 979
66.01.1	Lebensversicherungen (ohne Rückversicherungen)
66.01.2	Rückversicherungen für die Lebensversicherungen
66.02	Pensions- und Sterbekassen	93	305 207	38	57 608	30 019	27 589
66.03	Sonstiges Versicherungsgewerbe.....	275	5 415 670	10 496	587 119	374 285	212 834
66.03.1	Krankenversicherungen.....	36	78 450	108	15 669	7 858	7 812
66.03.2	Schaden- und Unfallversicherungen.....	199	3 704 414	5 666	215 274	89 842	125 432
66.03.3	Rückversicherung. f.d.sonst.Versicherungsgewerbe.....	40	1 632 806	4 721	356 176	276 585	79 591
67	Mit d.Kredit-u.Versicherungsgewerbe verb. Tätigk.....	54 349	16 231 119	28 456	2 850 773	2 983 749	- 132 978
67.1	Mit dem Kreditgewerbe verbundene Tätigkeiten	14 199	14 392 131	13 812	2 517 732	2 807 645	- 289 913

1) Ohne Umsatzsteuer.

2) Umsatzsteuer insgesamt für alle steuerpflichtigen Umsätze.

3) Einschließlich Vorsteuerberichtigungsbeiträge.

4) Ohne Steuerpflichtige mit negativen Lieferungen und Leistungen im Endergebnis (s. dazu letzte Seite der Tabelle).

3 Wirtschaftszweig

3.1 Steuerpflichtige, Umsätze und Umsatzsteuer 2008

Nr. der Klassifikation der Wirtschaftszweige 2003	Wirtschaftsgliederung	Steuerpflichtige	Lieferungen und Leistungen ¹⁾	Inneregemeinschaftliche Erwerbe ¹⁾	Umsatzsteuer vor Abzug der Vorsteuerbeträge ²⁾	Abziehbare Vorsteuerbeträge ³⁾	Verbleibende Umsatzsteuer/Überschuss
		Anzahl	1 000 EUR				
67.11	Effekten- und Warenbörsen	•	•	•	•	•	•
67.12	Effektenvermittlung u.-verwaltung (o.Verwahrung).....	•	•	•	•	•	•
67.13	Sonst. mit dem Kreditgewerbe verbund.Tätigkeiten.....	13 179	2 960 548	13 520	515 838	341 444	174 394
67.2	Mit dem Versicherungsgewerbe verbund.Tätigkeiten.....	40 150	1 838 989	14 644	333 042	176 104	156 935
67.20.1	Versicherungsvertreter	30 708	1 157 842	9 793	208 189	114 859	93 330
67.20.2	Versicherungsmakler	5 645	320 693	3 130	53 888	28 305	25 583
67.20.3	Sonst. m.d.Versicherungsgewerbe verb.Tätigkeiten.....	3 797	360 454	1 721	70 965	32 940	38 023
K	Grundst.-,Wohnungsw.,Vermietg.bewegl.Sachen usw.....	1 821 393	657 014 332	25 542 727	105 169 404	66 652 401	38 517 001
70	Grundstücks- und Wohnungswesen.....	587 652	172 024 919	2 857 655	22 384 159	14 889 262	7 494 897
70.1	Erschließg.,Kauf,Verk.von Grundst.,Gebäuden usw.....	39 154	30 821 368	145 970	3 634 598	2 668 250	966 348
70.11	Erschließung von Grundstücken	10 579	11 613 864	40 663	1 596 790	1 050 667	546 122
70.11.1	Erschließung von unbebauten Grundstücken	1 546	655 366	7 109	89 243	84 233	5 010
70.11.2	Bauträger für Nichtwohngebäude.....	1 549	2 413 399	8 865	480 403	381 822	98 581
70.11.3	Bauträger für Wohngebäude	7 484	8 545 100	24 689	1 027 144	584 613	442 531
70.12	Kauf u.Verw.v.eig.Grundst.,Gebäuden u.Wohnungen	28 575	19 207 504	105 307	2 037 808	1 617 582	420 226
70.2	Verm.u.Verp.v.eig.Grundst.,Gebäuden u.Wohnungen	446 710	108 730 960	1 585 671	14 196 785	9 323 817	4 872 968
70.20.1	Verm.u.Verp.von eig.Grundst.u.Nichtwohngebäuden	307 007	70 628 348	1 343 146	11 553 222	7 829 729	3 723 493
70.20.2	Verm.u.Verp.von eigenen Wohngebäuden u.Wohnungen.....	139 703	38 102 612	242 524	2 643 563	1 494 088	1 149 475
70.3	Vermittl.u.Verw.v.fremd.Grundst.,Gebäud.u.Wohnung.....	101 788	32 472 591	1 126 014	4 552 776	2 897 196	1 655 580
70.31	Vermittl.v.fremden Grundst.,Gebäuden u.Wohnungen.....	55 279	11 221 102	76 693	1 496 335	875 320	621 015
70.32	Verwaltg.v.fremden Grundst.,Gebäuden u.Wohnungen.....	46 509	21 251 488	1 049 321	3 056 441	2 021 876	1 034 566
71	Vermietg.v.bewegl.Sachen ohne Bedienungspersonal.....	46 296	42 338 631	1 408 433	7 286 570	5 788 907	1 497 663
71.1	Vermietung von Kraftwagen bis 3,5t Gesamtgewicht.....	10 292	17 041 937	275 589	3 166 557	2 500 301	666 256
71.2	Vermietung von sonstigen Verkehrsmitteln	5 439	5 368 136	287 508	653 349	575 467	77 883
71.21	Verm. von Landfahrzeugen (o.Kraftwagen bis 3,5t).....	2 756	3 184 013	238 565	524 794	476 369	48 424
71.22	Vermietung von Wasserfahrzeugen	1 890	834 517	25 686	57 790	51 424	6 365
71.23	Vermietung von Luftfahrzeugen	793	1 349 606	23 257	70 766	47 673	23 093
71.3	Vermietung von Maschinen und Geräten.....	21 748	16 070 500	600 390	2 769 285	2 146 534	622 751
71.31	Vermietung von landwirtsch.Maschinen und Geräten.....	1 905	526 137	9 299	88 559	80 989	7 569
71.32	Vermietung von Baumaschinen und -geräten	5 898	3 921 115	178 993	714 361	551 106	163 255
71.33	Vermietg.v.Büromasch.,DV-Gerät.u.-Einrichtungen	1 406	1 233 565	13 870	231 982	167 195	64 787
71.34	Vermietung von sonstigen Maschinen und Geräten	12 539	10 389 682	398 228	1 734 384	1 347 245	387 140
71.4	Vermietung von Gebrauchsgütern, ang.....	8 817	3 858 058	244 947	697 379	566 605	130 773
71.40.1	Verleih von Wäsche und Arbeitskleidung	570	626 900	37 126	125 108	113 194	11 914
71.40.2	Verleih von Sportgeräten und Fahrrädern.....	1 089	114 456	26 753	25 294	15 819	9 475
71.40.3	Leihbüchereien und Lesezirkel	127	74 515	114	7 365	5 480	1 885
71.40.4	Videotheken	2 195	384 711	2 580	70 237	51 283	18 953
71.40.5	Vermietung von sonstigen Gebrauchsgütern, ang.....	4 836	2 657 477	178 374	469 375	380 828	88 547
72	Datenverarbeitung und Datenbanken.....	147 253	60 221 688	1 628 042	12 014 300	7 095 670	4 918 630
72.1	Hardwareberatung	12 272	3 837 602	101 357	737 086	488 562	248 524
72.2	Softwarehäuser	85 457	31 692 847	912 870	6 592 487	3 787 104	2 805 381
72.21	Verlegen von Software.....	1 447	984 664	21 533	194 364	109 961	84 403
72.22	Softwareberatung und -entwicklung.....	84 010	30 708 183	891 337	6 398 123	3 677 143	2 720 979
72.22.1	Softwareberatung	31 464	7 646 931	63 116	1 479 232	813 975	665 256
72.22.2	Entwickl.,Programmierg.v.Internetpräsentationen.....	18 069	2 646 709	445 302	602 070	359 999	242 070
72.22.3	Sonstige Softwareentwicklung	34 477	20 414 543	382 919	4 316 821	2 503 169	1 813 653
72.3	Datenverarbeitungsdienste	27 943	15 610 829	288 220	2 926 652	1 761 192	1 165 460
72.4	Datenbanken	1 100	732 554	2 073	141 218	67 885	73 333
72.5	Instandh.u.Rep.v.Büromaschinen,DV-Gerät.u.-Einr.....	3 600	769 482	60 334	151 035	92 078	58 957
72.6	Sonst.mit der Datenverarbeitung verb.Tätigkeiten.....	16 881	7 578 374	263 188	1 465 822	898 847	566 975
73	Forschung und Entwicklung	18 687	6 927 858	270 988	1 152 412	1 091 780	60 632
73.1	Forschg.u.Entwickl.i.B.Natur.u.ä.Wissenschaften.....	16 153	6 560 944	269 995	1 092 052	1 057 231	34 821
73.2	Forschg.und Entwickl.i.B.Geisteswissenschaften.....	2 534	366 914	993	60 360	34 549	25 811
74	Erbrg.von wirtschaftlichen Dienstleistungen,ang.....	1 021 505	375 501 237	19 377 609	62 331 962	37 786 782	24 545 180
74.1	Rechts-, Steuer- und Unternehmensberatung usw.	365 639	189 705 576	14 350 458	29 328 505	19 431 722	9 896 783
74.11	Rechtsberatung	89 428	18 247 232	7 120	3 474 214	973 529	2 500 685
74.11.1	Rechtsanwaltskanzleien mit Notariat	10 634	3 481 059	451	666 502	206 949	459 554
74.11.2	Rechtsanwaltskanzleien ohne Notariat.....	64 717	11 721 294	4 607	2 205 913	596 888	1 609 025
74.11.3	Notariate.....	2 349	1 193 805	61	224 893	25 783	199 109
74.11.4	Patentanwaltskanzleien	1 655	837 957	942	191 420	82 578	108 842
74.11.5	Sonstige Rechtsberatung	10 073	1 013 116	1 059	185 486	61 331	124 154
74.12	Wirtsch.-u.Buchprüfung, Steuerberatg.,Buchführg.....	77 414	24 808 533	14 949	4 458 470	1 242 207	3 216 263
74.12.1	Praxen von Wirtschaftsprüfung u.-gesellschaften	5 118	6 579 056	4 161	1 272 055	397 691	874 364
74.12.2	Praxen von vereid. Buchprüfern u.-gesellschaften.....	1 015	146 902	392	27 507	9 441	18 066
74.12.3	Praxen von Steuerberatern und -gesellschaften.....	44 155	14 580 443	8 099	2 644 556	695 621	1 948 935
74.12.4	Praxen von Steuerbevollmächtigten.....	10 642	2 013 663	269	378 448	85 867	292 581
74.12.5	Buchführung (ohne Datenverarbeitungsdienste)	16 484	760 469	2 027	135 904	53 588	82 316
74.13	Markt- und Meinungsforschung	6 561	3 283 195	82 235	665 094	397 072	268 022
74.13.1	Marktforschung	6 130	2 908 078	81 239	594 066	342 115	251 951
74.13.2	Meinungsforschung	431	375 117	996	71 028	54 957	16 071
74.14	Unternehmens- und Public-Relations-Beratung	139 269	27 015 784	309 008	4 877 794	2 560 412	2 317 382
74.14.1	Unternehmensberatung	134 766	25 760 846	254 299	4 637 760	2 419 998	2 217 762
74.14.2	Public-Relations-Beratung	4 503	1 254 938	54 709	240 035	140 414	99 621
74.15	Managementtätigkeiten von Holdinggesellschaften	52 967	11 078 832	13 937 146	15 852 933	14 258 502	1 594 431
74.15.1	Managem.v.Holdingsges.mit Schwerp.i.Prod.Gewerbe	5 425	39 333 433	4 911 355	5 432 574	5 263 930	168 644
74.15.2	Manag.v.sonst.Holdingsges. (o.geschl.Immob.fonds).....	7 677	44 733 972	5 731 460	5 450 143	5 445 805	4 338
74.15.3	Geschloss. Immobilienfonds mit Nichtwohngebäuden.....	1 392	2 232 229	302	308 888	83 393	225 494
74.15.4	Geschlossene Immobilienfonds mit Wohngebäuden.....	1 479	1 179 452	43 924	165 666	116 511	49 155
74.15.5	Komplementärgesellschaften	22 010	3 344 248	169 156	505 215	320 411	184 804
74.15.6	Verwaltung u.Führung von Unternehmen u.Betrieben.....	14 984	26 255 498	3 080 948	3 990 448	3 028 451	961 996
74.2	Architektur- und Ingenieurbüros	227 472	46 205 078	781 742	8 527 031	4 533 486	3 993 544
74.20.1	Architekturbüros f.Hochbau u.f. Innenarchitektur.....	59 554	7 269 598	22 060	1 346 805	546 681	800 124
74.20.2	Archit.büros für Orts-, Regional-u.Landesplanung.....	6 029	817 836	2 187	156 358	68 928	87 430
74.20.3	Archit.büros für Garten- u.Landschaftsgestaltung.....	4 842	530 383	1 693	96 300	40 306	55 995

1) Ohne Umsatzsteuer.

2) Umsatzsteuer insgesamt für alle steuerpflichtigen Umsätze.

3) Einschließlich Vorsteuerberichtigungsbeiträge.

4) Ohne Steuerpflichtige mit negativen Lieferungen und Leistungen im Endergebnis (s. dazu letzte Seite der Tabelle).

3 Wirtschaftszweig

3.1 Steuerpflichtige, Umsätze und Umsatzsteuer 2008

Nr. der Klassifikation der Wirtschaftszweige 2003	Wirtschaftsgliederung	Steuerpflichtige	Lieferungen und Leistungen ¹⁾	Inneregemeinschaftliche Erwerbe ¹⁾	Umsatzsteuer vor Abzug der Vorsteuerbeträge ²⁾	Abziehbare Vorsteuerbeträge ³⁾	Verbleibende Umsatzsteuer/Überschuss
		Anzahl	1 000 EUR				
74.20.4	Ingenieurbüros für bautechnische Gesamtplanung	50 437	10 608 544	99 907	2 076 617	1 042 103	1 034 513
74.20.5	Ingenieurbüros für technische Fachplanung	63 436	18 840 764	459 326	3 399 560	2 072 097	1 327 463
74.20.6	Büros für Industrie-Design	6 920	814 356	29 743	135 846	77 235	58 612
74.20.7	Büros baufachlicher Sachverständiger.....	7 188	768 840	3 107	144 242	60 642	83 600
74.20.8	Büros für technisch-wirtschaftliche Beratung	25 210	5 580 177	161 010	986 917	570 232	416 685
74.20.9	Vermessungsbüros	3 856	974 580	2 709	184 385	55 263	129 122
74.3	Technische, physikalische und chem. Untersuchung.....	11 216	7 124 153	72 694	1 241 617	629 381	612 236
74.30.1	Technische Untersuchung und Beratung.....	8 507	5 905 533	48 721	1 036 409	524 102	512 307
74.30.2	Physikalische Untersuchung und Beratung.....	1 078	500 526	9 783	78 834	38 618	40 216
74.30.3	Chemische Untersuchung und Beratung	1 501	661 624	12 423	115 720	61 312	54 408
74.30.4	Betrieb von Messnetzen und Messstationen	130	56 469	1 767	10 654	5 348	5 306
74.4	Werbung	82 826	27 551 458	356 227	5 286 403	3 972 412	1 313 991
74.40.1	Werbegestaltung.....	47 466	13 623 279	125 183	2 619 072	1 913 201	705 871
74.40.2	Werbemittelverbreitung und Werbevermittlung	35 360	13 928 179	231 044	2 667 331	2 059 211	608 121
74.5	Personal-u.Stellenverm.,Überlassung v.Arbeitskr.....	11 663	17 429 265	13 411	3 233 167	443 126	2 790 041
74.50.1	Personal- und Stellenvermittlung	6 367	2 662 114	5 266	490 672	111 153	379 519
74.50.2	Überlassung von Arbeitskräften.....	5 296	14 767 151	8 145	2 742 494	331 973	2 410 522
74.6	Wach- und Sicherheitsdienste sowie Detekteien.....	8 411	4 814 231	14 717	878 254	282 750	595 504
74.60.1	Detekteien	2 746	282 396	1 346	52 303	22 994	29 309
74.60.2	Wach- und Sicherheitsdienste	5 665	4 531 835	13 372	825 951	259 755	566 196
74.7	Reinigung v.Gebäuden, Inventar u.Verkehrsmitteln.....	42 830	12 758 879	39 929	2 380 055	692 915	1 687 140
74.70.1	Reinigung von Gebäuden, Räumen und Inventar	33 147	11 241 344	27 091	2 097 821	617 982	1 479 838
74.70.2	Schornsteinreinigung	7 744	1 108 356	785	209 238	35 545	173 693
74.70.3	Reinigung von Verkehrsmitteln	1 177	259 228	9 477	45 660	26 764	18 896
74.70.4	Desinfektion und Schädlingsbekämpfung	762	149 951	2 575	27 336	12 623	14 713
74.8	Erbrg.v.sonst.wirtschaftl.Dienstleistungen,ang.....	271 448	69 912 597	3 748 430	11 456 930	7 800 990	3 655 940
74.81	Fotografisches Gewerbe und fotograf.Laboratorien.....	17 959	1 977 248	53 182	328 612	206 661	121 952
74.81.1	Fotografisches Gewerbe	17 012	1 319 788	16 130	222 708	127 488	95 221
74.81.2	Fotografische Laboratorien	947	657 460	37 053	105 904	79 173	26 731
74.82	Abfüll- und Verpackungsgewerbe.....	1 509	2 008 830	220 368	332 563	253 768	78 795
74.85	Schreib- und Übersetzungsdienste u.Ä.; Copy-Shops.....	50 394	1 983 078	11 327	361 839	150 479	211 360
74.85.1	Freiberufliche Dolmetscher	15 272	537 861	2 642	95 930	30 493	65 437
74.85.2	Übersetzungsbüros	3 579	318 005	761	61 110	25 889	35 221
74.85.3	Sekretariats- und Schreibdienste; Copy-Shops	31 543	1 127 212	7 923	204 799	94 096	110 703
74.86	Call Centers.....	3 095	1 497 824	1 874	272 345	127 178	145 167
74.87	Erbrg.v.wirtsch.Dienstl.f.Untern.u.Privatp.,ang.....	198 491	62 445 617	3 461 678	10 161 571	7 062 904	3 098 667
74.87.1	Ausstellungs-, Messe- und Warenmarkteinrichtungen.....	16 126	6 508 751	261 353	1 238 844	884 154	354 689
74.87.2	Sachverständige, anderweitig nicht genannt.....	5 918	649 788	5 801	117 292	47 728	69 564
74.87.3	Versteigerungsgewerbe.....	988	1 451 781	93 920	245 191	235 169	10 022
74.87.4	Ateliers für Textil-, Möbel-, Schmuck-u.ä.Design.....	33 748	1 954 916	40 338	344 592	182 023	162 570
74.87.5	Auskunfteien.....	1 049	617 716	1 637	115 417	71 645	43 773
74.87.6	Inkassobüros.....	1 731	2 146 656	1 860	400 520	172 741	227 779
74.87.7	Sonstige Vermögensberatung	25 383	21 352 960	1 210 607	2 871 387	2 278 009	593 377
74.87.8	Erbrg.v.sonst.Dienstleistg. für Untern.usw.,ang.....	113 548	27 763 048	1 846 163	4 828 328	3 191 435	1 636 893
L	Öff.Verwaltung, Verteidigung, Sozialversicherung.....	-	-	-	-	-	-
M/80	Erziehung und Unterricht.....	70 706	10 304 159	69 528	1 033 601	471 001	562 600
80.1	Kindergärten, Vor- und Grundschulen	524	136 697	19	1 475	796	679
80.2	Weiterführende Schulen	1 951	847 898	840	39 642	18 870	20 772
80.2.1	Allgemein bildende weiterführende Schulen	497	227 081	276	5 569	2 589	2 980
80.2.2	Berufsbild.weiterführ. Schulen i.Sekundarbereich.....	1 454	620 817	564	34 073	16 281	17 792
80.3	Hochschulen u.a.Bild.einrichtg.d.Tertiärbereichs.....	866	1 420 490	32 386	125 326	49 649	75 677
80.30.5	Universitäten	157	861 461	28 055	91 663	33 964	57 700
80.30.6	Allgemeine Fachhochschulen	170	134 008	2 865	16 612	5 913	10 698
80.30.7	Verwaltungsfachhochschulen	13	1 556	4	181	131	50
80.30.8	Berufs-,Fachakademien,Schulen d.Gesundheitswesens.....	526	423 466	1 462	16 870	9 641	7 229
80.4	Erwachsenenbildung und sonstiger Unterricht	67 365	7 899 073	36 283	867 157	401 686	465 472
80.4.1	Fahr- und Flugschulen.....	15 929	2 018 908	5 130	331 872	156 595	175 277
80.4.1.1	Kraftfahrerschulen	14 946	1 874 715	1 772	310 454	138 852	171 602
80.4.1.2	Flug-, Bootsführer-, Segel- u.ä. Schulen	983	144 193	3 358	21 418	17 743	3 675
80.4.2	Erwachsenenbildung und Unterricht, ang.....	51 436	5 880 165	31 153	535 285	245 091	290 195
N/85	Gesundheits-, Veterinär- und Sozialwesen	120 785	110 069 531	299 830	2 440 211	1 648 265	791 947
85.1	Gesundheitswesen	89 854	74 766 568	240 137	1 533 042	987 947	545 095
85.1.1	Krankenhäuser	2 157	50 437 984	162 439	680 044	467 548	212 496
85.1.1.1	Krankenhäuser (ohne Uni-,Vorsorge-,Rehakliniken).....	1 478	40 843 997	75 823	480 058	324 081	155 977
85.1.1.2	Hochschulkliniken	43	5 793 376	82 843	136 189	86 533	49 656
85.1.1.3	Vorsorge- und Rehabilitationskliniken	636	3 800 610	3 773	63 798	56 935	6 863
85.1.2	Arztpraxen (ohne Zahnarztpraxen)	22 460	6 475 943	6 827	167 056	58 253	108 803
85.1.2.1	Arztpraxen für Allgemeinmedizin und prakt.Ärzte	13 564	2 900 279	3 577	88 763	26 553	62 210
85.1.2.2	Facharztpraxen (o. Praxen für Allgemeinmedizin)	8 896	3 575 664	3 250	78 293	31 700	46 593
85.1.3	Zahnarztpraxen	20 006	7 725 891	14 087	107 381	81 442	25 939
85.1.4	Gesundheitswesen, anderweitig nicht genannt	45 231	10 126 751	56 783	578 561	380 703	197 857
85.1.4.1	Praxen für psychologische Psychotherapie	5 938	394 969	712	39 436	16 843	22 593
85.1.4.2	Massagepraxen, Krankengymnastikpraxen usw.....	8 145	645 550	1 474	30 386	20 511	9 876
85.1.4.3	Heilpraktikerpraxen	3 784	211 958	1 374	15 495	9 114	6 381
85.1.4.4	Sonst.selbständ. Tätigkeiten im Gesundheitswesen.....	24 080	3 122 303	33 907	307 375	189 435	117 940
85.1.4.5	Krankentransport- und Rettungsdienste	743	709 562	1 781	20 170	16 495	3 675
85.1.4.6	Sonst. Anstalten und Einr. des Gesundheitswesens.....	2 541	5 042 409	17 535	165 697	128 305	37 392
85.2	Veterinärwesen	13 260	2 506 610	9 829	451 739	230 724	221 015
85.2.0.1	Tierarztpraxen	11 293	2 289 956	3 594	417 050	206 388	210 662
85.2.0.2	Sonst.selbständige Tätigkeiten i. Veterinärwesen.....	1 758	99 815	994	16 353	9 610	6 743
85.2.0.3	Anstalten und Einrichtungen des Veterinärwesens	209	116 839	5 240	18 337	14 726	3 610
85.3	Sozialwesen	17 671	32 796 353	49 864	455 430	429 594	25 836
85.3.1	Heime (ohne Erholungs- und Ferienheime).....	3 363	15 984 321	30 986	194 073	241 239	- 47 166
85.3.1.1	Jugendwohnheime.....	126	360 177	57	5 135	3 815	1 319

1) Ohne Umsatzsteuer.

2) Umsatzsteuer insgesamt für alle steuerpflichtigen Umsätze.

3) Einschließlich Vorsteuerberichtigungsbeiträge.

4) Ohne Steuerpflichtige mit negativen Lieferungen und Leistungen im Endergebnis (s. dazu letzte Seite der Tabelle).

3 Wirtschaftszweig

3.1 Steuerpflichtige, Umsätze und Umsatzsteuer 2008

Nr. der Klassifikation der Wirtschaftszweige 2003	Wirtschaftsgliederung	Steuerpflichtige	Lieferungen und Leistungen ¹⁾	Inneregemeinschaftliche Erwerbe ¹⁾	Umsatzsteuer vor Abzug der Vorsteuerbeträge ²⁾	Abziehbare Vorsteuerbeträge ³⁾	Verbleibende Umsatzsteuer/Überschuss
		Anzahl	1 000 EUR				
85.31.2	Erziehungsheime.....	71	261 959	45	1 693	1 423	270
85.31.3	Altenwohnheime	266	803 862	6 856	6 698	5 143	1 555
85.31.4	Altenheime	701	2 669 844	763	27 803	14 478	13 326
85.31.5	Altenpflegeheime	967	4 470 070	5 001	39 279	26 204	13 076
85.31.6	Heime für werdende Mütter, Mütter o.Väter m.Kind.....	•	•	•	•	•	•
85.31.7	Einr. zur Eingliederung und Pflege Behinderter	•	•	•	•	•	•
85.31.8	Wohnheime für Behinderte.....	69	633 757	343	6 341	9 005	- 2 664
85.31.9	Sonstige Heime (ohne Erholungs- und Ferienheime).....	355	906 975	513	9 545	10 234	- 688
85.32	Sozialwesen, anderweitig nicht genannt	14 308	16 812 032	18 877	261 357	188 355	73 003
85.32.1	Tagesstätten (ohne Kinderkrippen, -gärten usw.)	387	164 718	334	1 945	1 515	430
85.32.2	Kinderkrippen und außerhäusl.Kinderbetreuung,ang.....	500	268 651	59	1 375	556	819
85.32.3	Jugendzentren und Häuser der offenen Tür	137	64 952	34	1 694	1 333	360
85.32.4	Erziehungs-, Jugend- und Familienberatungsstellen.....	834	767 154	609	8 947	9 417	- 470
85.32.5	Sonstige soziale Beratungsstellen.....	2 963	325 729	377	33 723	16 516	17 207
85.32.6	Ambulante soziale Dienste	3 674	1 324 985	1 578	25 449	12 658	12 791
85.32.7	Org.der freien Wohlfahrtspflege und Jugendhilfe	2 405	12 058 203	10 568	134 668	109 098	25 570
85.32.8	Unterstützungskassen	101	53 428	-	5 459	1 916	3 543
85.32.9	Sonstiges Sozialwesen, anderweitig nicht genannt.....	3 307	1 784 213	5 318	48 099	35 346	12 752
0	Erbringung sonst.öff.u.persönl.Dienstleistungen	750 064	136 127 973	1 654 544	19 334 131	12 693 048	6 641 081
90	Abwasser-,Abfallbeseitigung und sonst.Entsorgung.....	7 492	20 210 936	200 380	3 706 985	2 723 315	983 670
90.01	Abwasserbeseitigung	1 241	1 539 326	6 879	253 413	166 159	87 254
90.01.1	Kläranlagen	669	861 297	5 712	124 514	89 594	34 920
90.01.2	Sammelkanalisation.....	572	678 029	1 167	128 899	76 565	52 333
90.02	Abfallbeseitigung	5 448	18 045 506	191 549	3 340 154	2 466 884	873 270
90.02.1	Sammlung, Beförderung u.Zwischenlager v.Abfällen.....	2 503	12 150 586	136 825	2 241 954	1 678 512	563 442
90.02.2	Thermische Abfallbeseitigung	122	1 510 536	4 214	280 983	206 035	74 948
90.02.3	Abfalldeponien	275	559 259	4 162	107 368	69 300	38 068
90.02.4	Biologische Abfallbeseitigung	313	344 162	3 701	62 090	44 651	17 438
90.02.5	Sonstige Abfallbeseitigung	2 235	3 480 962	42 648	647 759	468 386	179 373
90.03	Beseitigung von Umweltverschmutzungen usw.....	803	626 104	1 952	113 419	90 272	23 147
91	Interessenvertr.,kirchl. und sonst.Vereinigungen.....	29 104	12 686 971	163 758	821 419	617 951	203 468
91.1	Wirtschafts- und Arbeitgeberverbände, Berufsgorg.	3 518	1 564 577	3 435	200 982	105 230	95 752
91.11	Wirtschafts- und Arbeitgeberverbände.....	1 792	994 326	2 943	120 041	68 539	51 502
91.11.1	Wirtschaftsverbände (o.öff.rechtl.Wirtsch.vert.).....	1 437	821 234	1 980	93 844	56 007	37 838
91.11.2	Öffentlich-rechtliche Wirtschaftsvertretungen.....	258	140 676	886	20 485	9 773	10 712
91.11.3	Arbeitgeberverbände	97	32 417	78	5 712	2 760	2 952
91.12	Berufsorganisationen	1 726	570 251	492	80 941	36 690	44 251
91.12.1	Berufsorganisationen (o.öff.rechtl.Berufsvertr.).....	1 554	404 112	440	52 761	25 166	27 594
91.12.2	Öffentlich-rechtliche Berufsvertretungen	172	166 139	52	28 180	11 524	16 656
91.2	Arbeitnehmervereinigungen	49	375 385	8	8 539	4 689	3 850
91.3	Kirchl.Verein.,pol.Part.,sonst.Interessenv.,ang	25 537	10 747 009	160 314	611 898	508 032	103 866
91.31	Kirchliche und sonstige religiöse Vereinigungen	1 443	2 005 957	18 502	68 142	47 759	20 384
91.31.1	Kirchen und kirchlich-religiöse Vereinigungen.....	1 092	1 891 269	11 498	60 036	41 449	18 587
91.31.2	Sonst. religiöse, weltanschauliche Vereinigungen.....	351	114 687	7 004	8 106	6 310	1 796
91.32	Politische Parteien und Vereinigungen	897	75 237	1 971	9 124	6 346	2 777
91.33	Interessenvertretungen und Vereinigungen,ang.....	23 197	8 665 815	139 842	534 631	453 927	80 704
91.33.1	Org.der Bildung, Wissensch.,Forschung und Kultur.....	12 506	3 789 039	47 608	236 025	221 605	14 420
91.33.2	Organisationen des Gesundheitswesens.....	606	593 922	519	13 275	9 961	3 314
91.33.3	Jugendorganisationen	396	81 913	72	3 388	2 721	667
91.33.4	Verbraucherorganisationen	1 722	312 802	785	46 330	33 675	12 655
91.33.5	Kommunale Spitzen- und Regionalverbände.....	245	953 529	10 548	43 914	47 274	- 3 360
91.33.6	Verbände der Sozialversicherungsträger	7	5 810	-	364	250	113
91.33.7	Sonst. Interessenvertretungen und Vereinig.,ang.....	7 715	2 928 799	80 309	191 336	138 441	52 895
92	Kultur, Sport und Unterhaltung.....	279 685	51 142 071	448 538	6 790 849	4 400 721	2 390 128
92.1	Film- u.Videofilmherst.,-verleih,-vertrieb;Kinos	18 717	6 564 718	99 067	882 316	698 957	183 360
92.11	Film- und Videofilmherstellung.....	15 792	3 732 723	26 729	512 775	400 993	111 782
92.12	Filmverleih und Videoprogrammanbieter	1 681	1 497 171	65 272	217 129	160 580	56 549
92.13	Kinos	1 244	1 334 825	7 066	152 412	137 384	15 029
92.2	Rundfunkveranst., H.v.-Hörfunk-,Fernsehprogrammen.....	1 739	8 775 618	26 715	1 687 196	897 056	790 140
92.20.1	Rundfunkveranstalter	623	7 398 595	16 693	1 442 746	726 917	715 829
92.20.2	Herstellung von Hörfunk- und Fernsehprogrammen	1 116	1 377 023	10 022	244 450	170 138	74 311
92.3	Erbrg.v.sonst.kulturellen und unterh. Leistungen.....	127 045	8 935 557	62 281	1 091 562	708 017	383 545
92.31	Künstler.u.schriftstell.Tätigkeiten,Darbietungen.....	101 907	3 968 921	20 176	475 974	254 286	221 687
92.31.1	Theaterensembles	366	60 939	224	3 528	2 545	983
92.31.2	Ballettgruppen, Orchester, Kapellen und Chöre.....	6 205	356 036	1 075	29 150	21 354	7 796
92.31.3	Selbständige bildende Künstlerinnen und Künstler.....	29 096	1 159 541	8 993	146 025	86 891	59 134
92.31.4	Selbständige Restauratorinnen und Restauratoren	2 484	151 834	978	26 979	14 094	12 885
92.31.5	Selbst. Komponisten/innen, Musikbearb./innen	7 480	317 027	1 389	36 266	20 189	16 076
92.31.6	Selbst. Schriftstellerinnen und Schriftsteller	20 599	670 343	1 515	85 625	29 976	55 649
92.31.7	Selbst.Bühnen-,Film-,Hörf.,Fernsehkünst./innen	34 213	1 199 035	5 594	140 779	75 097	65 682
92.31.8	Selbstständige Artistinnen und Artisten	1 464	54 166	409	7 622	4 140	3 482
92.32	Betrieb, Hilfsdienste für kulturelle u.ä.Leistg.....	6 389	2 507 064	15 160	274 070	220 653	53 418
92.32.1	Theater- und Konzertveranstalter	2 628	1 502 986	2 560	158 383	140 832	17 551
92.32.2	Opern-,Schauspielhäuser, Konzerthallen u.ä.Einr.....	434	437 929	7 124	30 200	23 196	7 004
92.32.3	Varietees und Kleinkunsthörsäle.....	463	94 309	358	10 052	6 813	3 239
92.32.5	Techn.Hilfsdienste für kulturelle u.ä.Leistungen.....	2 864	471 839	5 118	75 435	49 811	25 624
92.33	Schaustellergewerbe und Vergnügungsparks	5 264	1 041 259	17 700	155 237	108 009	47 228
92.34	Erbrg.v.kulturellen u.unterhalt.Lieferungen,ang.....	13 485	1 418 314	9 245	186 281	125 069	61 212
92.34.1	Tanzschulen	2 901	236 529	461	40 222	19 511	20 711
92.34.2	Erbrg.v.sonst.kulturellen und unterh.Leistg.,ang.....	10 584	1 181 785	8 783	146 059	105 558	40 501
92.4	Korrespondenz-,Nachrichtenbüros,selbst.Journal.....	44 928	2 394 329	7 561	371 348	173 562	197 786
92.40.1	Korrespondenz- und Nachrichtenbüros	1 672	739 902	3 509	158 306	80 118	78 189
92.40.2	Selbst.Journalisten und Pressefotografen/innen	43 256	1 654 427	4 052	213 042	93 444	119 597
92.5	Bibliotheken,Archive, Museen,bot.u.zoolog.Gärten.....	2 933	865 729	25 425	77 830	64 516	13 314

1) Ohne Umsatzsteuer.

2) Umsatzsteuer insgesamt für alle steuerpflichtigen Umsätze.

3) Einschließlich Vorsteuerberichtigungsbeiträge.

4) Ohne Steuerpflichtige mit negativen Lieferungen und Leistungen im Endergebnis (s. dazu letzte Seite der Tabelle).

3 Wirtschaftszweig

3.1 Steuerpflichtige, Umsätze und Umsatzsteuer 2008

Nr. der Klassifikation der Wirtschaftszweige 2003	Wirtschaftsgliederung	Steuerpflichtige	Lieferungen und Leistungen ¹⁾	Innergemeinschaftliche Erwerbe ¹⁾	Umsatzsteuer vor Abzug der Vorsteuerbeträge ²⁾	Abziehbare Vorsteuerbeträge ³⁾	Verbleibende Umsatzsteuer/Überschuss
		Anzahl	1 000 EUR				
92.51	Bibliotheken und Archive.....	234	29 201	1 931	5 204	2 277	2 927
92.52	Museen und Denkmalschutzeinrichtungen	2 112	553 185	21 325	48 249	46 285	1 963
92.52.1	Museen und Kunstausstellungen	1 929	521 255	21 228	43 259	40 468	2 791
92.52.2	Denkmalschutzeinrichtungen	183	31 930	97	4 989	5 817	- 828
92.53	Botanische u. zoologische Gärten sowie Naturparks.....	587	283 342	2 169	24 378	15 953	8 424
92.53.1	Botanische und zoologische Gärten.....	103	152 758	1 402	7 509	3 929	3 581
92.53.2	Naturparks und Tiergehege	128	62 464	592	5 953	4 245	1 708
92.53.3	Natur- und Landschaftsschutz	356	68 120	175	10 916	7 780	3 135
92.6	Sport	47 836	8 380 907	110 348	1 359 631	1 017 263	342 368
92.61	Betrieb von Sportanlagen.....	8 864	2 855 871	17 838	476 107	384 523	91 584
92.62	Erbringung von sonst. Dienstleistungen des Sports.....	38 972	5 525 036	92 510	883 524	632 740	250 784
92.62.1	Sportverbände und Sportvereine.....	21 052	2 390 779	6 603	338 454	234 140	104 314
92.62.2	Professionelle Sportmannschaften und Rennställe	417	1 803 671	71 032	313 196	267 189	46 006
92.62.3	Selbst. Berufssportler/innen und -trainer/innen	4 007	198 924	1 145	34 550	13 917	20 633
92.62.4	Sportpromotor u. sonst. profess. Sportveranstalter.....	1 291	378 365	3 274	64 295	44 138	20 157
92.62.5	Sportschulen und selbständige Sportlehrer/innen	12 205	753 298	10 455	133 029	73 356	59 673
92.7	Erbrg. v. sonst. Dienstleist. für Unterhaltung u. Ä.....	36 487	15 225 214	117 140	1 320 966	841 351	479 615
92.71	Spiel-, Wett- und Lotteriewesen	11 917	12 540 779	27 142	878 019	504 011	374 008
92.71.1	Spielhallen und Betrieb von Spielautomaten.....	6 900	2 797 798	13 193	515 403	303 330	212 073
92.71.2	Spielbanken und Spielklubs	81	697 215	9 065	113 078	21 987	91 091
92.71.3	Wett-, Toto- und Lotteriewesen.....	4 936	9 045 765	4 884	249 538	178 694	70 844
92.72	Erbrg. von Dienstleistg für Unterhaltung u. Ä., ang.....	24 570	2 684 435	89 998	442 947	337 340	105 607
92.72.1	Garten- und Grünanlagen	2 190	234 022	2 150	38 278	24 834	13 445
92.72.2	Erbrg. v. sonst. Dienstleistg. f. Unterhaltg. u. Ä., ang.....	22 380	2 450 413	87 848	404 669	312 507	92 162
93	Erbringung von sonstigen Dienstleistungen	433 783	52 087 995	841 868	8 014 878	4 951 061	3 063 815
93.01	Wäscherei und chemische Reinigung.....	9 488	2 627 664	47 147	502 518	271 918	230 600
93.01.1	Wäscherei.....	3 222	1 461 836	27 523	279 938	148 197	131 740
93.01.2	Annahmestellen für Wäscherei	408	48 652	302	9 243	5 425	3 819
93.01.3	Chemische Reinigung und Bekleidungsfärberei	3 287	960 781	18 748	184 449	104 511	79 938
93.01.4	Annahmest. für chem. Reinigung u. Bekleidg. färberei.....	715	84 465	492	15 903	7 625	8 278
93.01.5	Heißmanglei und Bügelei.....	1 856	71 929	83	12 984	6 159	6 825
93.02	Frisör- und Kosmetiksalons	103 776	7 024 359	35 917	1 309 801	508 166	801 635
93.02.4	Kosmetiksalons	39 421	1 352 755	12 516	239 059	136 200	102 859
93.02.5	Frisörsalons.....	64 355	5 671 604	23 401	1 070 742	371 966	698 776
93.03	Bestattungswesen	5 462	1 371 466	11 530	256 449	125 110	131 339
93.03.1	Bestattungsinstitute	5 252	1 301 605	11 313	244 282	116 372	127 910
93.03.2	Friedhöfe und Krematorien	210	69 861	217	12 167	8 738	3 429
93.04	Saunas, Solarien, Fitnesszentren u. Ä.	11 981	2 096 924	9 767	345 622	261 960	83 663
93.04.1	Bäder und Saunas (ohne medizinische Bäder).....	1 447	650 085	4 253	84 086	95 839	- 11 753
93.04.2	Solarien, Massagesalons, Fitnesszentren u. Ä.	10 534	1 446 838	5 514	261 536	166 121	95 415
93.05	Erbringung von Dienstleistungen, ang.	303 076	38 967 584	737 508	5 600 488	3 783 907	1 816 578
93.05.1	Ehevermittlungsinstitute.....	1 426	82 364	209	14 890	8 752	6 137
93.05.2	Erbrg. von sonst. persönlichen Dienstleistungen	75 053	6 962 482	151 822	1 043 942	672 614	371 328
93.05.3	Erbringung von sonstigen Dienstleistungen, ang.....	226 597	31 922 738	585 476	4 541 657	3 102 542	1 439 112
A-O Steuerpflichtige mit negativen Lieferungen und Leistungen		7 732	- 949 589	10 121	- 81 728	69 040	- 150 769

1) Ohne Umsatzsteuer.

2) Umsatzsteuer insgesamt für alle steuerpflichtigen Umsätze.

3) Einschließlich Vorsteuerberichtigungsbeiträge.

4) Ohne Steuerpflichtige mit negativen Lieferungen und Leistungen im Endergebnis (s. dazu letzte Seite der Tabelle).

3 Wirtschaftszweig

3.2 Steuersätze 2008 nach ausgewählten Wirtschaftszweigen

Nr. der Klassifikation der Wirtschaftszweige 2003	Wirtschaftsgliederung	Insgesamt		Steuerpflichtige	
		Steuerpflichtige	Lieferungen und Leistungen ¹⁾	zusammen	
				Anzahl	Mill. EUR
A - O	Wirtschaftszweige insgesamt 4).....	5 746 821	5 546 265	4 993 634	4 143 266
A	Land- und Forstwirtschaft	196 433	41 305	175 282	38 557
B / 05	Fischerei und Fischzucht	1 721	399	1 507	282
C	Bergbau und Gewinnung von Steinen und Erden	3 493	27 700	2 968	23 668
D	Verarbeitendes Gewerbe	378 096	1 916 585	339 494	1 212 253
DA	Ernährungsgewerbe und Tabakverarbeitung	51 420	199 707	47 709	169 242
DB	Textil- und Bekleidungsgewerbe	18 356	27 022	15 706	17 849
DD	Holzgewerbe (ohne Herstellung von Möbeln)	26 813	25 700	24 334	19 394
DE	Papier-, Verlags- und Druckgewerbe	44 749	101 046	40 010	82 170
22	Verlags-, Druckgewerbe, Vervielfältig. v. bescp. Ton-, Bild-, Datenträgern.....	41 005	62 078	36 664	56 578
23.2	Mineralölverarbeitung	225	124 837	168	114 083
DG	Herstellung von chemischen Erzeugnissen.....	9 155	204 137	7 731	116 171
DH	Herstellung von Gummi- und Kunststoffwaren	10 610	79 826	9 500	50 969
DI	Glasgewerbe, H.v. Keramik, Verarbeitung von Steinen und Erden	18 514	47 438	16 439	35 216
27	Metallerzeugung und -bearbeitung	5 649	127 820	5 007	80 576
28	Herstellung von Metallerzeugnissen	62 832	130 402	57 138	95 631
DK	Maschinenbau	33 498	226 262	29 709	117 499
DL	H.v. Büromaschinen, Datenverarbeitungsgeräten und -einrichtungen; Elektrotechnik, Feinmechanik und Optik	49 356	229 597	44 232	128 106
30	H.v. Büromaschinen, DV-Geräten und -einrichtungen	7 508	24 861	6 427	16 919
31	H.v. Geräten der Elektrizitätserzeugung, -verteilung u.ä.	10 866	60 675	9 576	37 464
32	Rundfunk-, Fernseh- und Nachrichtentechnik	8 290	81 571	7 203	41 275
33	Medizin-, Meß-, Steuertechnik, Optik. Herst. v. Uhren	22 692	62 490	21 026	32 448
DM	Fahrzeugbau	8 584	336 542	7 531	145 835
DN	H.v. Möbeln, Schmuck, Musikinstrumenten, Sportgeräten, Spielwaren und sonstigen Erzeugnissen; Recycling	35 446	48 798	31 650	34 086
E	Energie- und Wasserversorgung	248 923	277 000	224 057	248 151
F	Baugewerbe	480 419	212 092	417 970	162 359
45.2	Hoch- und Tiefbau	121 022	105 206	100 155	77 544
45.3	Bauinstallation	158 223	63 781	140 975	51 165
G	Handel; Instandhaltung und Reparatur von Kraftfahrzeugen und Gebrauchsgütern	1 094 559	1 719 709	976 933	1 500 332
50	Kraftfahrzeughandel; Instandhaltung und Reparatur von Kraftfahrzeugen; Tankstellen.....	163 794	203 944	149 713	183 821
51	Handelsvermittlung und Großhandel (oh. Handel mit Kfz)	282 928	1 035 669	246 259	854 977
51.3	Gh. mit Nahrungsmitteln, Getränken und Tabakwaren	21 405	197 438	18 883	182 071
51.4	Gh. mit Gebrauchs- und Verbrauchsgütern	39 360	200 473	34 173	149 036
51.5	Gh. mit Rohstoffen, Halbwaren, Altmaterial und Reststoffen	35 434	391 578	30 983	336 160
51.8	Gh. mit Maschinen, Ausrüstungen und Zubehör	27 034	120 918	23 496	87 166
52	Einzelhandel (oh. Handel m. Kfz u. Tankst.); Rep. v. Geb. güt.	647 837	480 096	580 961	461 534
H	Gastgewerbe	323 573	62 913	301 827	59 850
55.1	Hotellerie	48 005	17 725	44 571	17 278
55.3	Speisegeprägte Gastronomie.....	167 135	29 110	158 358	28 097
I	Verkehr und Nachrichtenübermittlung	197 682	307 820	172 277	207 851
60	Landverkehr; Transport in Rohrfernleitungen	112 929	77 263	103 437	63 450
60.24	Güterbeförderung im Straßenverkehr	62 841	41 783	57 857	32 407
63.4	Spedition, sonstige Verkehrsvermittlung	26 633	70 675	22 744	46 179
64	Nachrichtenübermittlung	21 195	93 845	18 751	73 207
J	Kredit- und Versicherungsgewerbe	58 974	67 226	40 033	57 356
K	Grundstücks-, Wohnungswesen, Vermietung bewegl. Sachen, Erbringung von wirtschaftlichen Dienstleistungen, a.n.g.....	1 821 393	657 014	1 566 709	506 559
70	Grundstücks- und Wohnungswesen	587 652	172 025	514 039	104 224
71	Vermietung bewegl. Sachen ohne Bedienungspersonal	46 296	42 339	41 221	36 804
72	Datenverarbeitung und Datenbanken	147 253	60 222	123 657	56 282
74.1	Rechts-, Steuer- und Unternehmensberatung usw.	365 639	189 706	313 378	138 642
74.2	Architektur- und Ingenieurbüros	227 472	46 205	202 084	41 576
74.4	Werbung	82 826	27 551	69 352	26 874
74.5	Personal- und Stellenvermittlung, Überlassung v. Arbeitskräften	11 663	17 429	9 558	16 992
74.8	Erbringung v. sonst. wirtschaftl. Dienstleistg., a.n.g.	271 448	69 913	223 157	56 016
M / 80	Erziehung und Unterricht	70 706	10 304	56 293	5 525
N	Gesundheits-, Veterinär- und Sozialwesen	120 785	110 070	91 358	15 383
O	Erbringung sonst. öffentlicher und persönl. Dienstleistungen	750 064	136 128	626 926	105 141
90	Abwasser-, Abfallbeseitigung und sonstige Entsorgung	7 492	20 211	6 581	19 131
92	Kultur, Sport und Unterhaltung	279 685	51 142	235 142	40 076
93	Erbringung von sonstigen Dienstleistungen	433 783	52 088	361 552	40 939
A-O	Steuerpflichtige mit negativen Lieferungen und Leistungen	7 732	- 950	7 059	- 856

1) Umsätze der Unternehmen. Ohne Umsatzsteuer.

2) Ohne Umsätze land- und forstwirtschaftlicher Betriebe nach §24 UStG (Lieferungen in das übrige Gemeinschaftsgebiet an Abnehmer mit USt-IdNr.)

3) Ohne Lieferungen land- und forstwirtschaftlicher Betriebe nach §24 Abs.1 UStG.

4) Ohne Steuerpflichtige mit negativen Lieferungen und Leistungen im Endergebnis.

3 Wirtschaftszweig

3.2 Steuersätze 2008 nach ausgewählten Wirtschaftszweigen

Lieferungen und Leistungen				Steuerfreie Lieferungen und Leistungen						Nr. der Klassifikation der Wirtschaftszweige 2003
darunter				zusammen		darunter				
zu 19 v.H.		zu 7 v.H.				mit Vorsteuerabzug ²⁾		ohne Vorsteuerabzug ³⁾		
Fälle	Mill. EUR	Fälle	Mill. EUR	Fälle	Mill. EUR	Fälle	Mill. EUR	Fälle	Mill. EUR	
4 891 634	3 620 428	1 015 492	528 852	722 301	1 290 981	390 457	1 040 120	369 161	250 861	A - O
151 268	15 827	65 462	19 916	11 418	1 807	4 940	1 333	7 036	474	A
1 237	57	1 219	218	211	117	166	115	57	2	B / 05
2 954	23 570	237	116	899	3 756	668	3 524	373	232	C
333 100	1 077 687	82 499	139 107	92 001	682 593	82 353	667 798	17 112	14 795	D
45 288	56 470	37 480	112 781	6 303	30 234	4 055	29 824	2 976	410	DA
15 644	17 766	901	105	4 076	9 140	3 693	9 055	717	85	DB
24 217	18 955	3 338	472	4 214	5 496	3 521	5 373	987	123	DD
38 030	65 906	17 436	16 282	11 737	18 695	10 499	18 240	2 238	455	DE
34 702	40 362	16 932	16 223	10 182	5 408	9 039	5 021	1 972	387	22
168	112 804	31	1 362	66	9 979	61	8 871	15	1 108	23.2
7 667	114 768	1 551	1 328	3 447	87 424	3 236	84 243	603	3 181	DG
9 474	50 997	414	18	5 023	28 389	4 869	27 325	566	1 063	DH
16 267	35 242	1 590	41	3 474	10 995	2 911	10 743	929	253	DI
4 994	81 189	248	28	1 926	46 821	1 826	46 440	329	381	27
57 002	95 819	1 958	64	14 251	30 445	12 975	29 475	2 285	970	28
29 619	118 262	1 481	124	13 097	106 243	12 536	105 619	1 528	623	DK
										DL
43 080	123 682	12 580	5 562	13 253	92 710	12 126	91 444	1 976	1 266	
6 408	16 936	291	11	1 277	7 783	1 153	7 736	184	47	30
9 559	37 644	375	37	3 567	22 328	3 394	22 228	460	100	31
7 183	41 892	337	115	2 641	39 588	2 483	38 825	341	763	32
19 930	27 210	11 577	5 399	5 768	23 010	5 096	22 655	991	355	33
7 506	146 950	482	175	2 935	189 914	2 685	185 199	552	4 715	DM
										DN
31 523	33 470	2 405	681	7 417	14 183	6 674	14 064	1 243	119	
223 343	236 676	7 986	11 292	4 380	4 711	1 011	1 080	3 661	3 632	E
416 830	164 137	8 949	246	27 519	7 044	16 258	4 514	12 340	2 530	F
99 635	78 865	2 253	133	8 357	4 374	3 818	2 149	4 944	2 225	45.2
140 711	51 534	3 136	39	9 689	1 708	6 473	1 590	3 593	118	45.3
										G
962 281	1 198 771	278 990	302 266	198 287	214 009	164 977	208 257	48 147	5 752	
										50
149 511	182 523	15 810	1 402	42 687	19 779	35 430	18 091	13 382	1 688	
242 495	692 637	48 130	162 847	68 877	177 280	61 789	175 115	11 056	2 165	51
17 464	71 784	12 999	110 295	5 277	15 241	4 544	14 892	1 091	349	51.3
33 914	142 095	5 679	7 047	14 531	51 111	13 657	50 367	1 752	744	51.4
30 810	332 302	3 521	3 944	11 177	54 178	10 174	53 851	1 823	326	51.5
23 430	86 629	1 753	590	11 511	32 790	11 056	32 644	1 174	146	51.8
570 275	323 611	215 050	138 017	86 723	16 950	67 758	15 051	23 709	1 899	52
299 214	49 753	216 462	10 090	14 856	2 918	3 604	480	11 648	2 438	H
44 500	16 757	28 676	520	4 194	425	1 129	113	3 219	311	55.1
156 735	21 174	131 109	6 923	5 341	951	1 480	62	3 989	889	55.3
170 595	198 077	40 157	10 190	34 025	97 423	27 764	69 570	10 753	27 852	I
101 977	54 834	34 239	8 895	11 445	12 650	8 854	5 219	3 357	7 430	60
57 745	32 194	2 904	218	8 071	8 735	6 950	2 325	1 522	6 410	60.24
22 691	45 924	1 261	272	7 332	23 720	6 546	23 061	1 319	658	63.4
18 705	73 235	986	112	1 303	20 422	872	2 875	493	17 547	64
39 781	56 825	3 250	639	1 691	9 299	1 691	9 299	-	-	J
										K
1 557 684	492 013	89 055	15 732	221 722	139 039	61 615	66 876	165 497	72 163	
512 543	101 466	16 069	3 050	122 689	61 820	11 455	5 890	113 126	55 930	70
41 068	36 190	3 849	658	5 895	4 812	3 856	4 071	2 521	741	71
123 255	56 090	5 770	288	12 930	2 991	9 769	2 678	3 704	313	72
311 650	131 695	18 764	7 119	28 788	50 097	9 528	42 181	20 051	7 916	74.1
201 160	41 624	7 411	389	15 436	3 461	7 773	2 657	8 113	804	74.2
68 841	26 481	7 598	404	6 475	536	4 651	389	2 080	147	74.4
9 515	16 829	455	172	822	326	353	212	493	114	74.5
219 975	53 158	24 811	2 908	22 846	12 873	10 711	7 367	12 808	5 506	74.8
55 172	5 192	17 889	333	15 868	4 714	1 922	120	14 247	4 593	M / 80
81 843	10 683	37 095	4 660	46 192	94 617	2 809	2 181	43 978	92 436	N
596 332	91 159	166 242	14 047	53 232	28 934	20 679	4 971	34 312	23 963	O
6 555	18 957	699	182	1 082	894	784	507	391	388	90
208 408	29 430	123 717	10 709	23 757	10 644	8 005	757	16 442	9 886	92
359 515	39 342	29 513	1 594	24 033	9 754	11 112	3 600	13 647	6 154	93
4 722	- 134	357	- 7	739	- 39	350	- 1	405	- 38	A-O

1) Umsätze der Unternehmen. Ohne Umsatzsteuer.

2) Ohne Umsätze land- und forstwirtschaftlicher Betriebe nach §24 UStG (Lieferungen in das übrige Gemeinschaftsgebiet an Abnehmer mit USt-IdNr.)

3) Ohne Lieferungen land- und forstwirtschaftlicher Betriebe nach §24 Abs.1 UStG.

4) Ohne Steuerpflichtige mit negativen Lieferungen und Leistungen im Endergebnis.

4 Größenklassen

4.1 Steuerpflichtige und deren Lieferungen und Leistungen 2008 nach Wirtschaftszweigen

Größenklassen der Lieferungen und Leistungen von ... bis unter ... EUR	Steuerpflichtige ¹⁾		Lieferungen und Leistungen ²⁾		Steuerpflichtige ¹⁾		Lieferungen und Leistungen ²⁾		Steuerpflichtige ¹⁾		Lieferungen und Leistungen ²⁾		Steuerpflichtige ¹⁾		Lieferungen und Leistungen ²⁾	
	Anzahl	1 000 EUR	Anzahl	1 000 EUR	Anzahl	1 000 EUR	Anzahl	1 000 EUR	Anzahl	1 000 EUR	Anzahl	1 000 EUR	Anzahl	1 000 EUR	Anzahl	1 000 EUR
	A - O Insgesamt				A Land- und Forstwirtschaft				B Fischerei und Fischzucht				C Bergbau und Gewinnung von Steinen und Erden			
0 - 17 501	2 227 456	11 025 050	83 158	431 098	585	3 084	994	3 607								
17 501 - 50 000	1 098 143	34 400 105	33 271	1 022 264	337	10 799	339	10 809								
50 000 - 100 000	707 266	50 568 056	21 262	1 528 339	255	18 525	276	19 541								
100 000 - 250 000	740 899	117 687 919	27 764	4 530 951	307	48 823	307	52 343								
250 000 - 500 000	377 774	133 306 084	15 856	5 556 719	144	49 966	233	84 989								
500 000 - 1 Mill.	247 804	173 945 161	8 412	5 790 054	51	33 816	327	232 700								
1 Mill. - 2 Mill.	151 769	212 447 527	3 820	5 304 608	20	27 669	307	441 851								
2 Mill. - 5 Mill.	107 506	332 351 403	2 139	6 440 944	17	51 695	374	1 186 476								
5 Mill. - 10 Mill.	41 048	285 730 586	523	3 555 003	•	•	•	•								
10 Mill. - 25 Mill.	26 434	407 115 233	170	2 409 562	•	•	•	•								
25 Mill. - 50 Mill.	9 749	340 177 482	28	1 008 195	-	-	21	698 847								
50 Mill. - 100 Mill.	5 465	380 538 987	15	871 412	•	•	•	•								
100 Mill. - 250 Mill.	3 313	502 436 186	12	1 633 987	-	-	7	1 117 500								
250 Mill. und mehr	2 195	2 564 535 337	3	1 222 332	-	-	10	19 881 601								
Zusammen	5 746 821	5 546 265 115	196 433	41 305 467	1 721	398 925	3 493	27 699 590								
	D Verarbeitendes Gewerbe				DA Ernährungsgewerbe und Tabakverarbeitung				DB Textil- und Bekleidungs-gewerbe				DD Holzgewerbe (ohne Herstellung von Möbeln)			
0 - 17 501	95 883	425 522	9 992	47 523	7 208	39 702	6 806	36 340								
17 501 - 50 000	47 994	1 525 294	5 030	158 590	3 622	109 962	4 314	137 353								
50 000 - 100 000	38 723	2 802 856	4 412	326 362	1 964	140 756	3 425	245 538								
100 000 - 250 000	55 047	9 049 721	9 748	1 649 946	1 963	309 695	4 407	714 845								
250 000 - 500 000	40 299	14 427 929	8 480	3 033 296	1 014	358 003	2 934	1 045 626								
500 000 - 1 Mill.	32 009	22 664 510	5 983	4 189 131	721	515 680	2 119	1 493 256								
1 Mill. - 2 Mill.	22 539	31 856 951	3 127	4 331 191	568	797 801	1 252	1 729 930								
2 Mill. - 5 Mill.	19 866	62 666 151	1 942	6 046 637	536	1 696 594	851	2 576 216								
5 Mill. - 10 Mill.	9 875	69 425 065	979	6 825 801	279	1 998 150	334	2 303 248								
10 Mill. - 25 Mill.	8 077	126 386 437	783	12 331 172	256	4 072 015	214	3 262 374								
25 Mill. - 50 Mill.	3 514	123 463 145	345	12 205 369	135	4 717 962	87	2 915 254								
50 Mill. - 100 Mill.	2 081	145 084 139	254	17 706 444	56	3 872 944	39	2 598 059								
100 Mill. - 250 Mill.	1 343	202 461 742	214	32 438 886	27	4 006 521	22	3 244 423								
250 Mill. und mehr	846	1 104 345 557	131	98 416 544	7	4 386 409	9	3 397 610								
Zusammen	378 096	1 916 585 017	51 420	199 706 893	18 356	27 022 195	26 813	25 700 070								
	DE Papier-, Verlags- und Druckgewerbe				22 Verlags-, Druckgewerbe, Vervielfältigung v. bespielten Tonträgern usw.				23.2 Mineralölverarbeitung				DG Herstellung v. chemischen Erzeugnissen			
0 - 17 501	14 750	63 654	13 803	60 074	72	147	3 207	12 822								
17 501 - 50 000	6 507	205 540	6 169	195 048	19	584	1 052	31 778								
50 000 - 100 000	4 628	334 354	4 343	313 576	14	1 000	560	40 451								
100 000 - 250 000	5 718	927 895	5 310	860 928	13	2 082	764	121 238								
250 000 - 500 000	3 843	1 370 169	3 592	1 278 303	•	•	576	209 375								
500 000 - 1 Mill.	2 988	2 131 009	2 697	1 920 822	20	14 858	532	380 351								
1 Mill. - 2 Mill.	2 140	3 037 768	1 890	2 680 084	8	11 569	464	670 213								
2 Mill. - 5 Mill.	1 975	6 194 257	1 683	5 264 747	•	•	571	1 865 754								
5 Mill. - 10 Mill.	905	6 305 598	687	4 770 186	•	•	334	2 371 301								
10 Mill. - 25 Mill.	662	10 311 270	477	7 297 283	10	155 190	423	6 860 036								
25 Mill. - 50 Mill.	279	9 945 225	168	5 946 065	•	•	263	9 181 156								
50 Mill. - 100 Mill.	197	14 033 915	105	7 492 021	4	304 688	162	11 563 278								
100 Mill. - 250 Mill.	108	16 273 743	62	9 148 612	•	•	131	20 001 520								
250 Mill. und mehr	49	29 911 166	19	14 849 859	13	122 821 801	116	150 827 912								
Zusammen	44 749	101 045 563	41 005	62 077 607	225	124 837 308	9 155	204 137 186								
	DH Herstell. v. Gummi- u. Kunststoffwaren				DI Glasgew., Herst. v. Keramik, Verarbeit. v. Steinen u. Erden				27 Metallherzeugung und -bearbeitung				28 Herstellung von Metallherzeugnissen			
0 - 17 501	1 986	6 647	4 700	21 840	1 169	4 193	12 658	57 655								
17 501 - 50 000	877	28 286	2 537	80 930	515	16 477	8 058	261 618								
50 000 - 100 000	773	55 834	1 993	144 381	523	37 608	7 344	529 560								
100 000 - 250 000	1 167	192 113	3 147	520 964	646	104 852	9 134	1 496 526								
250 000 - 500 000	856	309 887	2 023	716 813	544	196 233	6 801	2 443 127								
500 000 - 1 Mill.	1 061	771 517	1 215	848 246	506	362 567	6 154	4 374 109								
1 Mill. - 2 Mill.	1 044	1 516 470	820	1 161 780	420	604 689	4 705	6 673 085								
2 Mill. - 5 Mill.	1 089	3 470 831	917	2 958 667	443	1 439 214	4 045	12 681 451								
5 Mill. - 10 Mill.	650	4 617 949	523	3 667 997	240	1 711 300	1 828	12 729 176								
10 Mill. - 25 Mill.	621	9 724 318	362	5 644 441	248	4 061 082	1 258	19 356 597								
25 Mill. - 50 Mill.	253	8 894 751	144	4 949 280	161	5 673 130	452	15 630 319								
50 Mill. - 100 Mill.	136	9 852 590	62	4 327 445	99	6 944 521	231	15 913 762								
100 Mill. - 250 Mill.	64	9 856 834	47	7 356 410	76	11 821 612	122	17 804 270								
250 Mill. und mehr	33	30 528 363	24	15 039 035	59	94 842 536	42	20 450 322								
Zusammen	10 610	79 826 389	18 514	47 438 231	5 649	127 820 012	62 832	130 401 578								

1) Steuerpflichtige mit negativen Lieferungen und Leistungen im Endergebnis siehe letztes Blatt der Tabelle.

2) Umsätze der Unternehmen. Ohne Umsatzsteuer.

4 Größenklassen

4.1 Steuerpflichtige und deren Lieferungen und Leistungen 2008 nach Wirtschaftszweigen

Größenklassen der Lieferungen und Leistungen von ... bis unter ... EUR	Steuerpflichtige ¹⁾		Lieferungen und Leistungen ²⁾		Steuerpflichtige ¹⁾		Lieferungen und Leistungen ²⁾		Steuerpflichtige ¹⁾		Lieferungen und Leistungen ²⁾					
	Anzahl	1 000 EUR	Anzahl	1 000 EUR	Anzahl	1 000 EUR	Anzahl	1 000 EUR	Anzahl	1 000 EUR	Anzahl	1 000 EUR				
	DK Maschinenbau				DL H.v.Büromasch., DV-Ger. u. Einr.; Elektrotechnik, Feinmechanik, Optik usw.				30 H.v. Büromaschinen, DV-Geräten und -einrichtungen				31 H.v. Geräten d. Elektrizitätserzeugung, -verteilung u.ä.			
0 - 17 501	7 821	26 080	12 620	46 793	3 189	11 975	3 358	10 914								
17 501 - 50 000	2 810	89 546	5 082	162 423	1 102	34 177	985	31 838								
50 000 - 100 000	2 559	185 652	4 652	339 358	800	57 707	847	61 312								
100 000 - 250 000	3 650	604 499	7 550	1 256 747	924	146 486	1 136	186 147								
250 000 - 500 000	2 987	1 083 785	5 962	2 138 848	444	155 251	912	328 015								
500 000 - 1 Mill.	3 225	2 325 168	4 505	3 164 953	378	265 291	857	618 881								
1 Mill. - 2 Mill.	3 000	4 276 545	2 980	4 213 913	242	345 326	782	1 131 231								
2 Mill. - 5 Mill.	3 054	9 744 079	2 655	8 324 051	220	693 162	787	2 492 585								
5 Mill. - 10 Mill.	1 646	11 642 150	1 283	9 005 305	81	571 078	419	2 955 537								
10 Mill. - 25 Mill.	1 446	22 595 888	1 048	16 337 899	64	990 011	389	6 188 657								
25 Mill. - 50 Mill.	583	20 624 587	454	16 128 297	32	1 159 837	175	6 242 417								
50 Mill. - 100 Mill.	384	26 089 528	268	18 684 593	20	1 316 212	110	7 849 404								
100 Mill. - 250 Mill.	199	29 774 897	179	27 112 741	3	563 809	64	9 621 629								
250 Mill. und mehr	134	97 199 143	118	122 680 840	9	18 550 806	45	22 956 384								
Zusammen	33 498	226 261 549	49 356	229 596 762	7 508	24 861 126	10 866	60 674 952								
	32 Rundfunk- und Nachrichtentechnik				33 Medizin-, Meß-, Steuertechnik, Optik, Herst. v. Uhren				DM Fahrzeugbau				DN H.v. Möbeln, Schmuck, Musikinstrumenten, Sportgeräten, Spielwaren u.a., Recycling			
0 - 17 501	2 474	9 107	3 599	14 797	2 082	8 182	10 094	49 984								
17 501 - 50 000	964	30 860	2 031	65 549	959	30 571	6 088	195 110								
50 000 - 100 000	749	54 266	2 256	166 073	800	57 988	4 690	336 358								
100 000 - 250 000	992	161 614	4 498	762 501	1 103	178 671	5 537	888 799								
250 000 - 500 000	664	238 355	3 942	1 417 226	812	290 380	3 165	1 126 269								
500 000 - 1 Mill.	595	420 448	2 675	1 860 332	664	473 731	2 149	1 503 268								
1 Mill. - 2 Mill.	538	759 251	1 418	1 978 105	542	768 378	1 380	1 934 635								
2 Mill. - 5 Mill.	549	1 707 192	1 099	3 431 111	576	1 837 092	1 112	3 527 582								
5 Mill. - 10 Mill.	286	1 997 122	497	3 481 569	306	2 217 426	508	3 608 145								
10 Mill. - 25 Mill.	239	3 699 067	356	5 460 165	291	4 526 745	416	6 492 677								
25 Mill. - 50 Mill.	95	3 371 012	152	5 355 031	157	5 591 603	175	6 125 076								
50 Mill. - 100 Mill.	57	3 808 282	81	5 710 695	108	7 622 675	74	5 075 181								
100 Mill. - 250 Mill.	49	7 852 951	63	9 074 352	96	14 651 279	42	5 889 084								
250 Mill. und mehr	39	57 461 243	25	23 712 408	88	298 287 769	16	12 045 959								
Zusammen	8 290	81 570 770	22 692	62 489 914	8 584	336 542 492	35 446	48 798 128								
	E Energie- und Wasserversorgung				F Baugewerbe				45.2 Hoch- und Tiefbau				45.3 Bauinstallation			
0 - 17 501	217 719	731 114	119 564	595 831	32 191	113 476	35 524	186 672								
17 501 - 50 000	11 125	312 293	88 865	2 866 353	16 499	534 976	27 264	879 869								
50 000 - 100 000	4 138	299 914	69 787	5 008 234	13 844	997 758	22 602	1 629 653								
100 000 - 250 000	4 938	804 930	82 540	13 345 078	18 739	3 068 511	28 612	4 648 209								
250 000 - 500 000	3 726	1 318 117	50 935	18 095 873	13 830	4 970 089	18 888	6 724 117								
500 000 - 1 Mill.	2 814	1 996 795	34 914	24 407 214	11 258	7 946 205	13 354	9 339 773								
1 Mill. - 2 Mill.	1 677	2 333 997	18 442	25 484 270	7 042	9 885 773	6 957	9 532 107								
2 Mill. - 5 Mill.	1 198	3 725 984	10 288	31 067 604	4 643	14 172 930	3 572	10 779 384								
5 Mill. - 10 Mill.	464	3 270 835	3 025	20 891 941	1 617	11 303 016	950	6 513 365								
10 Mill. - 25 Mill.	409	6 479 253	1 473	21 841 307	936	14 100 912	383	5 570 569								
25 Mill. - 50 Mill.	244	8 691 998	366	12 545 162	253	8 704 195	79	2 758 897								
50 Mill. - 100 Mill.	191	13 022 974	133	9 096 863	100	6 849 474	23	1 568 247								
100 Mill. - 250 Mill.	137	20 851 526	66	8 773 514	•	•	10	1 215 244								
250 Mill. und mehr	143	213 160 135	21	18 072 732	•	•	5	2 435 079								
Zusammen	248 923	276 999 866	480 419	212 091 977	121 022	105 206 392	158 223	63 781 184								
	G Handel; Instandh. u. Rep. v. Kfz u. Gebrauchsgütern				50 Kfz-Handel; Instandh. u. Rep. v. Kfz; Tankstellen				51 Handelsvermittlung und Großhandel (oh. Handel m. Kfz)				51.3 Gh. m. Nahrungs-., Getränken u. Tabakwaren			
0 - 17 501	340 439	1 677 614	39 886	207 504	91 342	400 655	4 748	16 130								
17 501 - 50 000	182 205	5 760 871	24 629	780 578	43 111	1 364 155	1 900	61 299								
50 000 - 100 000	133 877	9 639 591	19 273	1 394 605	30 594	2 191 676	1 608	116 949								
100 000 - 250 000	163 355	26 322 632	25 705	4 194 242	34 759	5 593 199	2 659	439 822								
250 000 - 500 000	94 072	33 312 786	17 257	6 164 437	21 603	7 725 624	2 048	738 931								
500 000 - 1 Mill.	66 839	47 325 914	14 403	10 272 646	17 822	12 672 077	2 083	1 484 424								
1 Mill. - 2 Mill.	48 775	68 677 238	10 252	14 333 230	14 195	20 172 888	1 757	2 507 753								
2 Mill. - 5 Mill.	35 852	111 046 993	7 207	22 368 406	12 924	41 093 432	1 866	5 970 487								
5 Mill. - 10 Mill.	13 681	95 298 290	2 638	18 300 286	6 582	46 379 662	990	6 972 910								
10 Mill. - 25 Mill.	8 722	134 430 982	1 616	24 466 343	5 262	82 379 687	820	12 777 936								
25 Mill. - 50 Mill.	3 204	111 484 938	524	18 212 590	2 210	77 314 780	424	14 948 037								
50 Mill. - 100 Mill.	1 772	124 148 964	228	15 632 375	1 308	92 528 530	266	18 846 864								
100 Mill. - 250 Mill.	1 039	160 303 027	112	16 247 843	756	116 412 403	142	21 817 317								
250 Mill. und mehr	727	790 278 768	64	51 368 487	460	529 440 518	94	110 739 159								
Zusammen	1 094 559	1 719 708 608	163 794	203 943 574	282 928	1 035 669 285	21 405	197 438 018								

1) Steuerpflichtige mit negativen Lieferungen und Leistungen im Endergebnis siehe letztes Blatt der Tabelle.

2) Umsätze der Unternehmen. Ohne Umsatzsteuer.

4 Größenklassen

4.1 Steuerpflichtige und deren Lieferungen und Leistungen 2008 nach Wirtschaftszweigen

Größenklassen der Lieferungen und Leistungen von ... bis unter ... EUR	Steuerpflichtige ¹⁾		Lieferungen und Leistungen ²⁾		Steuerpflichtige ¹⁾		Lieferungen und Leistungen ²⁾		Steuerpflichtige ¹⁾		Lieferungen und Leistungen ²⁾					
	Anzahl	1 000 EUR	Anzahl	1 000 EUR	Anzahl	1 000 EUR	Anzahl	1 000 EUR	Anzahl	1 000 EUR	Anzahl	1 000 EUR				
	51.4 Gh. mit Gebrauchs- und Verbrauchsgütern				51.5 Gh. mit nicht landw. Halbwaren, Altmaterial u. Reststoffen				51.8 Gh. mit Maschinen, Ausrüstungen und Zubehör				52 Eh. (oh. Handel m. Kfz u. Tankst.); Rep.v.Geb.güt.			
0 - 17 501	10 567	37 897	8 159	30 124	6 345	21 630	209 211	1 069 454								
17 501 - 50 000	4 279	136 219	3 521	112 450	2 347	74 647	114 465	3 616 139								
50 000 - 100 000	3 587	260 931	2 969	214 563	2 163	157 639	84 010	6 053 310								
100 000 - 250 000	5 034	819 467	3 931	645 066	3 140	516 506	102 891	16 535 191								
250 000 - 500 000	3 773	1 352 536	3 060	1 111 537	2 759	999 516	55 212	19 422 725								
500 000 - 1 Mill.	3 330	2 374 774	2 917	2 089 526	2 669	1 918 972	34 614	24 381 190								
1 Mill. - 2 Mill.	2 730	3 896 951	2 653	3 818 611	2 444	3 480 654	24 328	34 171 120								
2 Mill. - 5 Mill.	2 529	8 022 048	3 167	10 283 092	2 430	7 775 909	15 721	47 585 155								
5 Mill. - 10 Mill.	1 387	9 773 257	1 841	13 093 580	1 225	8 588 716	4 461	30 618 342								
10 Mill. - 25 Mill.	1 122	17 816 561	1 626	25 665 749	880	13 637 490	1 844	27 584 953								
25 Mill. - 50 Mill.	481	16 791 134	715	25 083 957	317	10 918 433	470	15 957 568								
50 Mill. - 100 Mill.	270	19 267 038	453	32 219 063	162	11 417 868	236	15 988 059								
100 Mill. - 250 Mill.	163	25 102 509	261	40 298 112	101	16 001 052	171	27 642 781								
250 Mill. und mehr	108	94 822 156	161	236 912 853	52	45 408 501	203	209 469 764								
Zusammen	39 360	200 473 478	35 434	391 578 282	27 034	120 917 533	647 837	480 095 750								
	H Gastgewerbe				55.1 Hotellerie				55.3 Speisengeprägte Gastronomie				I Verkehr und Nachrichtenübermittlung			
0 - 17 501	70 850	473 768	9 259	55 849	29 906	199 049	57 388	261 854								
17 501 - 50 000	74 928	2 411 354	9 015	289 035	36 423	1 197 483	39 768	1 289 620								
50 000 - 100 000	63 626	4 601 266	7 703	559 245	36 726	2 668 665	25 996	1 842 570								
100 000 - 250 000	68 895	10 837 291	10 294	1 666 178	41 004	6 429 249	27 689	4 423 298								
250 000 - 500 000	26 789	9 232 300	5 699	2 009 461	14 705	5 032 136	15 379	5 458 461								
500 000 - 1 Mill.	11 124	7 591 517	3 271	2 276 499	5 386	3 631 642	11 401	8 053 164								
1 Mill. - 2 Mill.	4 343	5 974 520	1 595	2 207 640	1 767	2 417 038	8 093	11 413 850								
2 Mill. - 5 Mill.	2 174	6 464 074	839	2 527 004	883	2 614 270	6 947	21 749 047								
5 Mill. - 10 Mill.	529	3 640 120	193	1 307 771	243	1 684 649	2 776	19 058 821								
10 Mill. - 25 Mill.	232	3 412 159	102	1 538 729	72	1 051 316	1 375	20 922 868								
25 Mill. - 50 Mill.	43	1 399 462	16	512 544	12	414 669	435	14 872 578								
50 Mill. - 100 Mill.	20	1 425 248	10	743 603	•	•	221	15 252 190								
100 Mill. - 250 Mill.	13	1 951 732	•	•	•	•	120	17 967 851								
250 Mill. und mehr	7	3 498 243	•	•	•	•	94	165 254 284								
Zusammen	323 573	62 913 055	48 005	17 725 000	167 135	29 110 214	197 682	307 820 459								
	60 Landverkehr; Transport in Rohrleitungen				60.24 Güterbeförderung im Straßenverkehr				63.4 Spedition, sonstige Verkehrsvermittlung				64 Nachrichtenübermittlung			
0 - 17 501	28 227	138 549	13 357	69 653	6 646	22 165	8 566	49 188								
17 501 - 50 000	25 825	847 348	11 548	376 750	2 834	91 513	5 823	182 852								
50 000 - 100 000	17 056	1 207 586	9 232	662 553	2 376	171 625	2 645	181 248								
100 000 - 250 000	17 433	2 772 327	11 070	1 765 969	3 441	558 253	1 921	303 234								
250 000 - 500 000	9 578	3 396 313	6 496	2 312 254	2 484	898 613	929	326 760								
500 000 - 1 Mill.	6 761	4 753 325	4 925	3 473 850	2 367	1 697 827	553	384 799								
1 Mill. - 2 Mill.	4 203	5 852 103	3 221	4 501 123	2 132	3 038 882	346	482 694								
2 Mill. - 5 Mill.	2 578	7 814 662	2 023	6 143 346	2 244	7 046 745	196	594 530								
5 Mill. - 10 Mill.	748	5 090 117	598	4 069 604	1 044	7 297 719	76	533 345								
10 Mill. - 25 Mill.	350	5 228 504	273	4 000 682	663	10 204 446	63	982 516								
25 Mill. - 50 Mill.	103	3 502 083	70	2 337 559	212	7 318 940	22	749 084								
50 Mill. - 100 Mill.	35	2 221 092	15	916 625	106	7 365 500	22	1 496 316								
100 Mill. - 250 Mill.	18	2 689 370	8	1 178 004	56	8 222 655	8	1 266 342								
250 Mill. und mehr	14	31 749 680	5	9 975 447	28	16 739 947	25	86 311 829								
Zusammen	112 929	77 263 059	62 841	41 783 419	26 633	70 674 829	21 195	93 844 737								
	J Kredit- und Versicherungsgewerbe				K Grundst., Wohnungswesen, Verm. bewegl. Sachen usw.				70 Grundstücks- und Wohnungswesen				71 Vermiet. bewegl. Sachen oh. Bedienungspersonal			
0 - 17 501	38 347	128 566	791 407	4 016 778	270 549	1 579 381	18 394	99 272								
17 501 - 50 000	9 389	286 826	375 202	11 664 663	128 533	3 916 831	8 450	261 268								
50 000 - 100 000	4 653	326 925	224 180	15 985 100	64 777	4 591 310	5 288	377 251								
100 000 - 250 000	3 193	491 012	213 922	33 323 768	57 276	8 974 131	5 417	863 774								
250 000 - 500 000	1 146	399 469	89 400	31 408 953	25 441	8 955 762	2 920	1 034 440								
500 000 - 1 Mill.	675	471 771	57 208	40 193 277	17 117	12 113 353	2 143	1 515 132								
1 Mill. - 2 Mill.	501	707 984	33 337	46 532 466	11 037	15 465 552	1 554	2 192 630								
2 Mill. - 5 Mill.	443	1 425 819	22 451	68 787 937	7 810	23 895 506	1 216	3 774 761								
5 Mill. - 10 Mill.	279	1 988 684	7 597	52 507 546	2 816	19 465 380	463	3 251 779								
10 Mill. - 25 Mill.	170	2 682 416	4 238	64 374 453	1 589	24 214 086	280	4 289 321								
25 Mill. - 50 Mill.	66	2 289 487	1 289	44 603 817	440	15 048 941	84	3 050 613								
50 Mill. - 100 Mill.	46	3 285 894	609	42 149 640	170	11 630 762	45	3 018 102								
100 Mill. - 250 Mill.	28	4 453 614	344	52 660 300	64	9 709 574	25	4 187 710								
250 Mill. und mehr	38	48 287 689	209	148 805 634	33	12 464 350	17	14 422 578								
Zusammen	58 974	67 226 156	1 821 393	657 014 332	587 652	172 024 919	46 296	42 338 631								

1) Steuerpflichtige mit negativen Lieferungen und Leistungen im Endergebnis siehe letztes Blatt der Tabelle.
2) Umsätze der Unternehmen. Ohne Umsatzsteuer.

4 Größenklassen

4.1 Steuerpflichtige und deren Lieferungen und Leistungen 2008 nach Wirtschaftszweigen

Größenklassen der Lieferungen und Leistungen von ... bis unter ... EUR	Steuerpflichtige	Lieferungen und Leistungen ¹⁾	Steuerpflichtige	Lieferungen und Leistungen ¹⁾	Steuerpflichtige	Lieferungen und Leistungen ¹⁾	Steuerpflichtige	Lieferungen und Leistungen ¹⁾
	Anzahl	1 000 EUR	Anzahl	1 000 EUR	Anzahl	1 000 EUR	Anzahl	1 000 EUR
	72 Datenverarbeitung und Datenbanken		74.1 Rechts-, Steuer- u. Unternehmensberat. usw.		74.2 Architektur- und Ingenieurbüros		74.4 Werbung	
0 - 17 501	69 902	286 775	146 486	640 525	82 461	415 589	37 676	186 416
17 501 - 50 000	24 909	780 244	66 175	2 098 264	48 677	1 557 480	18 241	565 224
50 000 - 100 000	17 604	1 275 109	48 762	3 510 069	36 468	2 617 132	9 638	681 200
100 000 - 250 000	18 489	2 786 880	52 159	8 260 624	32 772	5 056 129	7 920	1 249 811
250 000 - 500 000	5 990	2 101 754	24 419	8 581 894	12 962	4 532 072	3 750	1 320 009
500 000 - 1 Mill.	4 181	2 948 172	14 499	10 106 939	7 346	5 113 604	2 513	1 764 817
1 Mill. - 2 Mill.	2 657	3 761 673	6 991	9 594 828	3 741	5 195 660	1 504	2 089 776
2 Mill. - 5 Mill.	2 033	6 253 935	3 753	11 469 715	2 068	6 222 579	1 007	3 046 745
5 Mill. - 10 Mill.	762	5 254 144	1 124	7 796 370	595	4 058 741	329	2 231 096
10 Mill. - 25 Mill.	452	6 813 099	666	10 069 308	281	4 246 500	150	2 242 767
25 Mill. - 50 Mill.	150	5 263 849	242	8 337 415	62	2 165 015	45	1 559 505
50 Mill. - 100 Mill.	69	4 567 903	153	11 005 750	25	1 723 083	24	1 699 444
100 Mill. - 250 Mill.	121	18 891 049	10	1 468 390	17	2 388 109
250 Mill. und mehr	89	79 342 824	4	1 833 102	12	6 526 539
Zusammen	147 253	60 221 688	365 639	189 705 576	227 472	46 205 078	82 826	27 551 458
	74.5 Personal- u. Stellenvermittlung, Überlassung v. Arbeitskräften		74.8 Erbring. v. sonstigen wirtschaftlichen Dienstleistg.		M Erziehung und Unterricht		N Gesundheits-, Veterinär- und Sozialwesen	
0 - 17 501	4 157	15 576	133 978	645 953	28 572	152 760	41 066	212 167
17 501 - 50 000	1 515	48 175	62 640	1 937 128	17 330	544 416	21 087	655 150
50 000 - 100 000	947	67 409	30 854	2 163 702	11 094	786 811	12 757	912 508
100 000 - 250 000	958	152 765	22 595	3 496 597	8 973	1 373 956	15 988	2 637 945
250 000 - 500 000	715	258 700	8 984	3 149 209	2 545	869 049	13 563	4 872 396
500 000 - 1 Mill.	864	624 740	5 671	3 986 445	1 021	708 371	8 925	6 117 743
1 Mill. - 2 Mill.	894	1 302 244	3 099	4 337 289	531	735 275	3 387	4 616 208
2 Mill. - 5 Mill.	991	3 174 505	2 248	6 865 216	388	1 187 896	1 859	5 780 677
5 Mill. - 10 Mill.	384	2 652 999	695	4 825 045	140	972 710	791	5 609 398
10 Mill. - 25 Mill.	165	2 424 642	390	5 971 462	85	1 289 607	679	10 709 445
25 Mill. - 50 Mill.	42	1 441 857	145	4 976 592	17	591 671	293	10 558 593
50 Mill. - 100 Mill.	23	1 617 864	77	5 262 158	4	223 400	223	15 691 569
100 Mill. - 250 Mill.	4	680 839	46	7 309 265	6	868 234	113	16 448 401
250 Mill. und mehr	4	2 966 950	26	14 986 534	-	-	54	25 247 331
Zusammen	11 663	17 429 265	271 448	69 912 597	70 706	10 304 159	120 785	110 069 531
	O Erbring. sonst. öffentl. u. persönl. Dienstleistungen		90 Abwasser-, Abfallbeseitigung u. sonst. Entsorgung		92 Kultur, Sport und Unterhaltung		93 Erbringung von sonstigen Dienstleistungen	
0 - 17 501	341 484	1 911 287	1 730	6 612	132 357	771 650	194 994	1 055 656
17 501 - 50 000	196 303	6 039 392	881	28 403	77 169	2 350 977	110 397	3 428 560
50 000 - 100 000	96 642	6 795 873	684	49 886	31 996	2 224 230	60 867	4 304 074
100 000 - 250 000	67 981	10 446 172	988	161 300	21 380	3 325 182	43 074	6 558 686
250 000 - 500 000	23 687	8 219 077	721	259 469	8 251	2 871 963	13 496	4 660 656
500 000 - 1 Mill.	12 084	8 358 314	709	509 700	4 434	3 064 149	6 231	4 291 745
1 Mill. - 2 Mill.	5 997	8 340 640	625	891 278	2 136	2 975 043	2 698	3 717 991
2 Mill. - 5 Mill.	3 510	10 770 104	554	1 730 858	1 208	3 669 674	1 343	4 077 637
5 Mill. - 10 Mill.	1 195	8 322 374	264	1 888 285	388	2 674 351	377	2 611 712
10 Mill. - 25 Mill.	692	10 512 966	195	2 941 924	199	3 082 974	191	2 845 194
25 Mill. - 50 Mill.	229	7 969 589	65	2 225 154	68	2 310 574	58	2 037 638
50 Mill. - 100 Mill.	132	9 016 397	43	2 966 892	46	3 085 928	27	1 910 911
100 Mill. - 250 Mill.	85	12 944 757	29	4 315 344	30	4 493 336	18	2 772 474
250 Mill. und mehr	43	26 481 031	4	2 235 831	23	14 242 040	12	7 815 063
Zusammen	750 064	136 127 973	7 492	20 210 936	279 685	51 142 071	433 783	52 087 995
	A - O Insgesamt							
Steuerpflichtige mit negativen Lieferungen und Leistungen....	7 732	- 949 589						

1) Umsätze der Unternehmen. Ohne Umsatzsteuer.

4 Größenklassen

4.2 Steuerpflichtige und deren positive Lieferungen und Leistungen 2008 nach ausgewählten Rechtsformen und Wirtschaftszweigen

Lfd. Nr.	Größenklassen der Lieferungen und Leistungen von ... bis unter ... EUR	D Verarbeitendes Gewerbe		F Baugewerbe		G Handel; Instandhaltung und Reparatur von Kraftfahrzeugen und Gebrauchsgütern	
		Steuerpflichtige	Lieferungen und Leistungen ¹⁾	Steuerpflichtige	Lieferungen und Leistungen ¹⁾	Steuerpflichtige	Lieferungen und Leistungen ¹⁾
		Anzahl	1 000 EUR	Anzahl	1 000 EUR	Anzahl	1 000 EUR
Einzelunternehmen							
1	0 - 17 501	64 682	355 085	87 937	538 120	275 697	1 493 809
2	17 501 - 100 000	70 946	3 489 023	141 381	6 914 390	278 132	13 429 093
3	100 000 - 500 000	62 536	14 680 322	94 497	21 132 816	195 175	43 507 344
4	500 000 - 1 Mill.	13 996	9 697 223	16 085	11 026 993	38 660	27 171 815
5	1 Mill. - 25 Mill.	10 889	30 407 668	8 078	17 330 427	43 360	114 113 952
6	25 Mill. - 100 Mill.	88	3 617 110	•	•	284	11 499 415
7	100 Mill. und mehr	13	2 822 756	•	•	27	5 483 289
8	Zusammen	223 150	65 069 188	347 996	57 812 973	831 335	216 698 717
Offene Handelsgesellschaften einschl. Gesellschaften des bürgerlichen Rechts							
9	0 - 17 501	5 268	21 616	7 888	20 490	16 099	72 684
10	17 501 - 100 000	4 188	216 151	7 033	390 012	13 220	667 322
11	100 000 - 500 000	6 275	1 586 294	10 528	2 516 365	16 146	3 915 187
12	500 000 - 1 Mill.	2 230	1 575 130	2 835	1 972 999	4 612	3 249 197
13	1 Mill. - 25 Mill.	3 578	14 936 188	3 268	11 441 267	6 876	25 084 220
14	25 Mill. - 100 Mill.	182	8 076 490	•	•	161	6 629 135
15	100 Mill. und mehr	45	25 079 969	•	•	28	19 595 539
16	Zusammen	21 766	51 491 838	31 609	19 002 917	57 142	59 213 284
Kommanditgesellschaften einschl. GmbH & Co. KG							
17	0 - 17 501	3 729	6 731	2 275	4 188	4 745	10 788
18	17 501 - 100 000	1 840	99 080	1 172	63 814	3 300	175 975
19	100 000 - 500 000	4 150	1 143 307	3 056	884 111	6 437	1 728 047
20	500 000 - 1 Mill.	3 022	2 211 268	2 484	1 799 308	3 719	2 699 629
21	1 Mill. - 25 Mill.	14 725	93 867 833	5 447	23 024 043	13 744	78 008 480
22	25 Mill. - 100 Mill.	2 507	120 774 947	215	9 259 075	1 787	86 976 047
23	100 Mill. und mehr	815	241 762 004	36	7 086 258	732	315 166 918
24	Zusammen	30 788	459 865 171	14 685	42 120 798	34 464	484 765 883
Aktiengesellschaften einschl. KGaA., bergrechtliche Gewerkschaften							
25	0 - 17 501	350	562	69	74	294	490
26	17 501 - 100 000	95	4 776	16	832	93	4 614
27	100 000 - 500 000	147	39 963	22	6 062	165	45 617
28	500 000 - 1 Mill.	93	68 232	20	13 558	84	63 010
29	1 Mill. - 25 Mill.	549	4 203 662	68	437 494	400	2 657 656
30	25 Mill. - 100 Mill.	206	10 618 288	15	605 959	105	5 725 135
31	100 Mill. und mehr	275	559 707 324	17	12 592 382	92	117 163 397
32	Zusammen	1 715	574 642 806	227	13 656 361	1 233	125 659 919
Gesellschaften mit beschränkter Haftung							
33	0 - 17 501	19 496	34 242	19 457	26 205	36 424	74 562
34	17 501 - 100 000	8 512	462 016	8 019	450 491	17 308	923 980
35	100 000 - 500 000	20 837	5 682 507	24 293	6 648 526	35 719	9 523 370
36	500 000 - 1 Mill.	12 116	8 710 943	13 182	9 380 097	18 509	13 258 092
37	1 Mill. - 25 Mill.	28 793	136 890 077	15 802	44 889 185	39 074	169 065 328
38	25 Mill. - 100 Mill.	2 386	114 781 595	180	7 791 416	2 086	96 549 267
39	100 Mill. und mehr	941	430 857 980	29	6 111 082	606	333 314 158
40	Zusammen	93 081	697 419 360	80 962	75 297 003	149 726	622 708 759

1) Umsätze der Unternehmen. Ohne Umsatzsteuer.

4 Größenklassen

4.2 Steuerpflichtige und deren positive Lieferungen und Leistungen 2008 nach ausgewählten Rechtsformen und Wirtschaftszweigen

I Verkehr und Nachrichtenübermittlung		K Grundstücks- und Wohnungswesen, Vermietung beweglicher Sachen, Erbringung von wirtschaftlichen Dienstleistungen, a.n.g.		O Erbringung von sonstigen öffentlichen und persönlichen Dienstleistungen		Lfd. Nr.
Steuerpflichtige	Lieferungen und Leistungen ¹⁾	Steuerpflichtige	Lieferungen und Leistungen ¹⁾	Steuerpflichtige	Lieferungen und Leistungen ¹⁾	
Anzahl	1 000 EUR	Anzahl	1 000 EUR	Anzahl	1 000 EUR	
Einzelunternehmen						
36 625	211 379	585 219	3 253 340	289 341	1 635 526	1
58 085	2 737 021	468 880	21 183 312	245 473	10 716 156	2
31 961	7 049 644	175 121	34 302 386	63 907	12 238 400	3
6 172	4 298 225	17 982	12 336 422	4 939	3 336 933	4
5 008	12 067 542	11 187	28 317 413	2 249	4 851 981	5
•	•	64	2 598 121	•	•	6
•	•	3	536 539	•	•	7
137 872	33 531 752	1 258 456	102 527 533	605 919	33 493 894	8
Offene Handelsgesellschaften einschl. Gesellschaften des bürgerlichen Rechts						
1 703	7 248	82 322	466 167	14 389	74 168	9
2 089	114 066	69 708	3 276 295	12 291	585 708	10
2 363	559 579	46 406	10 527 504	7 071	1 513 447	11
658	461 415	10 745	7 564 693	946	641 933	12
918	3 026 313	10 667	30 957 898	602	1 492 070	13
14	589 499	137	6 093 654	•	•	14
11	12 124 717	23	6 987 000	•	•	15
7 756	16 882 837	220 008	65 873 211	35 310	6 574 954	16
Kommanditgesellschaften einschl. GmbH & Co. KG						
3 017	2 325	18 134	38 068	2 199	5 283	17
590	31 183	11 883	633 364	1 253	67 104	18
1 351	368 918	16 979	4 173 562	1 975	511 337	19
943	690 526	6 278	4 487 202	854	603 888	20
5 233	24 311 836	11 800	49 349 202	1 493	6 334 183	21
234	10 836 732	525	24 220 021	78	3 638 993	22
76	30 788 266	116	42 000 333	30	7 523 464	23
11 444	67 029 787	65 715	124 901 751	7 882	18 684 252	24
Aktiengesellschaften einschl. KGaA., bergrechtliche Gewerkschaften						
93	175	2 182	3 893	251	441	25
24	1 132	682	34 501	105	5 509	26
32	8 500	1 106	283 873	111	29 040	27
20	14 867	582	417 265	75	54 865	28
81	658 249	1 716	9 110 874	148	670 807	29
29	1 407 286	166	7 917 746	12	646 594	30
16	90 364 360	81	36 476 657	10	6 583 050	31
295	92 454 570	6 515	54 244 808	712	7 990 306	32
Gesellschaften mit beschränkter Haftung						
6 787	12 764	95 861	220 322	12 511	27 655	33
3 234	173 025	43 430	2 285 347	7 162	383 497	34
6 581	1 721 073	59 816	14 541 193	11 712	2 908 743	35
3 408	2 444 463	20 372	14 497 044	4 060	2 877 179	36
7 598	31 246 532	29 616	102 706 881	5 048	17 263 911	37
318	14 558 317	866	39 888 254	162	7 870 869	38
91	34 748 878	299	104 738 352	49	13 172 154	39
28 017	84 905 051	250 260	278 877 393	40 704	44 504 007	40

1) Umsätze der Unternehmen. Ohne Umsatzsteuer.

5 Rechtsform

5.1 Steuerpflichtige und deren Lieferungen und Leistungen 2008 nach Wirtschaftszweigen

Rechtsform	Steuerpflichtige ¹⁾	Lieferungen und Leistungen ²⁾	Steuerpflichtige ¹⁾	Lieferungen und Leistungen ²⁾	Steuerpflichtige ¹⁾	Lieferungen und Leistungen ²⁾	Steuerpflichtige ¹⁾	Lieferungen und Leistungen ²⁾
	Anzahl	1 000 EUR	Anzahl	1 000 EUR	Anzahl	1 000 EUR	Anzahl	1 000 EUR
	A - O Insgesamt		A Land- und Forstwirtschaft		B Fischerei und Fischzucht		C Bergbau und Gewinnung von Steinen und Erden	
Einzelunternehmen	4 236 040	5 81 387 524	165 132	18 614 608	1 323	141 482	1 184	439 337
OHG einschl. Gesellsch. des bürgerl. Rechts	460 101	243 525 080	17 433	4 520 085	176	28 421	•	•
Kommanditgesell. einschl. GmbH & Co. KG	184 399	1 264 886 909	2 601	4 253 834	36	24 563	950	11 177 811
Aktiengesellschaft., KGaA., bergr. Gewerkschaften	12 064	1 033 186 749	109	1 298 064	•	•	18	3 347 212
Gesellschaften mit beschränkter Haftung	692 764	1 972 227 974	6 637	7 631 244	•	•	1 035	5 228 603
Erwerbs- und Wirtschaftsgenossenschaften	7 323	65 270 493	1 713	3 120 520	•	•	•	•
Betriebe gewerbl. Art von Körp. des öffentl. Rechts	9 152	39 559 997	628	599 696	•	•	•	•
Sonstige Rechtsformen	144 978	346 220 389	2 180	1 267 416	57	12 266	•	•
Zusammen ...	5 746 821	5 546 265 115	196 433	41 305 467	1 721	398 925	3 493	27 699 590
	D Verarbeitendes Gewerbe		DA Ernährungsgewerbe und Tabakverarbeitung		DB Textil- und Bekleidungsgewerbe		DD Holzgewerbe (ohne Herstellung von Möbeln)	
Einzelunternehmen	223 150	65 069 188	38 170	15 631 400	13 080	1 309 047	19 890	4 499 346
OHG einschl. Gesellsch. des bürgerl. Rechts	21 766	51 491 838	3 000	6 290 580	•	•	1 526	1 422 874
Kommanditgesell. einschl. GmbH & Co. KG	30 788	459 865 171	2 892	69 714 041	1 387	11 542 521	1 562	10 877 385
Aktiengesellschaft., KGaA., bergr. Gewerkschaften	1 715	574 642 806	126	17 879 102	•	•	18	940 791
Gesellschaften mit beschränkter Haftung	93 081	697 419 360	5 920	70 268 917	•	•	3 582	7 440 725
Erwerbs- und Wirtschaftsgenossenschaften	732	12 815 112	649	12 513 155	•	•	•	•
Betriebe gewerbl. Art von Körp. des öffentl. Rechts	60	147 956	12	91 160	4	933	•	•
Sonstige Rechtsformen	6 804	55 133 586	651	7 318 538	•	•	220	510 108
Zusammen ...	378 096	1 916 585 017	51 420	199 706 893	18 356	27 022 195	26 813	25 700 070
	DE Papier-, Verlags- und Druckgewerbe		22 Verlags-, Druckgewerbe, Vervielfältig. besp. Tontr. usw.		23.2 Mineralölverarbeitung		DG Herstellung von chemischen Erzeugnissen	
Einzelunternehmen	23 675	4 104 656	22 111	3 464 396	52	34 145	3 705	860 464
OHG einschl. Gesellsch. des bürgerl. Rechts	4 023	2 913 623	3 842	2 522 973	•	•	443	7 675 964
Kommanditgesell. einschl. GmbH & Co. KG	3 743	43 061 176	3 140	25 542 070	•	•	1 102	40 713 458
Aktiengesellschaft., KGaA., bergr. Gewerkschaften	162	7 388 867	142	6 265 746	•	•	139	68 216 956
Gesellschaften mit beschränkter Haftung	12 094	40 141 691	10 885	23 414 727	•	•	3 311	74 735 956
Erwerbs- und Wirtschaftsgenossenschaften	•	•	•	•	•	•	•	•
Betriebe gewerbl. Art von Körp. des öffentl. Rechts	•	•	•	•	•	•	•	•
Sonstige Rechtsformen	1 016	3 229 020	•	•	•	•	•	•
Zusammen ...	44 749	101 045 563	41 005	62 077 607	225	124 837 308	9 155	204 137 186
	DH Herstell. v. Gummi- u. Kunststoffwaren		DI Glasgew., H. v. Keramik, Verarbeit. v. Steinen u. Erden		27 Metallherzeugung und -bearbeitung		28 Herstellung von Metallherzeugnissen	
Einzelunternehmen	3 891	2 871 960	11 130	2 274 066	2 537	1 137 874	38 923	13 318 700
OHG einschl. Gesellsch. des bürgerl. Rechts	526	5 254 730	962	1 213 804	313	1 460 624	3 418	6 554 054
Kommanditgesell. einschl. GmbH & Co. KG	1 642	26 316 924	2 361	17 045 685	758	19 378 337	5 276	54 411 050
Aktiengesellschaft., KGaA., bergr. Gewerkschaften	71	14 699 626	80	8 520 847	37	53 835 208	126	5 473 084
Gesellschaften mit beschränkter Haftung	4 146	29 241 241	3 715	14 655 789	1 769	49 313 179	14 349	48 852 610
Erwerbs- und Wirtschaftsgenossenschaften	•	•	•	•	-	-	7	3 392
Betriebe gewerbl. Art von Körp. des öffentl. Rechts	•	•	•	•	-	-	-	-
Sonstige Rechtsformen	329	1 441 414	254	3 724 113	235	2 694 791	733	1 788 687
Zusammen ...	10 610	79 826 389	18 514	47 438 231	5 649	127 820 012	62 832	130 401 578

1) Ohne Steuerpflichtige mit negativen Lieferungen und Leistungen im Endergebnis (s. dazu letzte Seite der Tabelle).

2) Umsätze der Unternehmen. Ohne Umsatzsteuer.

5 Rechtsform

5.1 Steuerpflichtige und deren Lieferungen und Leistungen 2008 nach Wirtschaftszweigen

Rechtsform	Steuerpflichtige ¹⁾		Lieferungen und Leistungen ²⁾		Steuerpflichtige ¹⁾		Lieferungen und Leistungen ²⁾		Steuerpflichtige ¹⁾		Lieferungen und Leistungen ²⁾	
	Anzahl	1 000 EUR	Anzahl	1 000 EUR	Anzahl	1 000 EUR	Anzahl	1 000 EUR	Anzahl	1 000 EUR	Anzahl	1 000 EUR
		DK Maschinenbau		DL H.v.Büromasch., DV-Ger. u. Einr.; Elektrotechnik, Feinmechanik, Optik usw.		30 H.v. Büromaschinen, DV-Geräten und -einrichtungen		31 H.v. Geräten d. Elektrizitätserzeugung, -verteilung u.ä.				
Einzelunternehmen	13 607	6 392 789	23 489	6 453 267	4 628	322 116	4 758	2 325 338				
OHG einschl. Gesellsch. des bürgerl. Rechts	1 677	5 335 304	2 624	5 639 403	286	1 775 007	506	1 583 530				
Kommanditgesell. einschl. GmbH & Co. KG	3 849	68 891 450	3 030	47 536 151	211	1 716 019	972	18 602 254				
Aktiengesellschaft, KGaA, berg. Gewerkschaften	244	36 879 266	461	57 873 332	85	2 021 231	96	7 020 089				
Gesellschaften mit beschränkter Haftung	13 289	104 785 683	18 899	106 104 220	2 209	17 538 064	4 281	29 681 861				
Erwerbs- und Wirtschaftsgenossenschaften	•	•	•	•	-	-	•	•				
Betriebe gewerbl. Art von Körp. des öffentl. Rechts	•	•	•	•	-	-	-	-				
Sonstige Rechtsformen	824	3 976 139	840	5 984 170	89	1 488 689	•	•				
Zusammen ...	33 498	226 261 549	49 356	229 596 762	7 508	24 861 126	10 866	60 674 952				
		32 Rundfunk- und Nachrichtentechnik		33 Medizin-, Meß-, Steuer-technik, Optik, Herst.v.Uhren		DM Fahrzeugbau		DN H.v. Möbeln, Schmuck, Musikinstrumenten, Sportgeräten, Spielwaren u.a., Recycling				
Einzelunternehmen	3 655	824 367	10 448	2 981 446	4 128	1 455 643	24 834	4 336 696				
OHG einschl. Gesellsch. des bürgerl. Rechts	356	1 083 060	1 476	1 197 805	488	4 844 888	1 892	1 511 386				
Kommanditgesell. einschl. GmbH & Co. KG	506	14 587 000	1 341	12 630 878	882	25 046 924	2 078	18 704 278				
Aktiengesellschaft, KGaA, berg. Gewerkschaften	128	39 796 709	152	9 035 304	78	214 917 191	89	2 510 301				
Gesellschaften mit beschränkter Haftung	3 433	24 086 915	8 976	34 797 379	2 583	83 674 271	6 077	21 064 135				
Erwerbs- und Wirtschaftsgenossenschaften	•	•	•	•	•	•	10	12 120				
Betriebe gewerbl. Art von Körp. des öffentl. Rechts	-	-	•	•	•	•	9	41 651				
Sonstige Rechtsformen	•	•	292	1 843 276	•	•	457	617 561				
Zusammen ...	8 290	81 570 770	22 692	62 489 914	8 584	336 542 492	35 446	48 798 128				
		E Energie- und Wasserversorgung		F Baugewerbe		45.2 Hoch- und Tiefbau		45.3 Bauinstallation				
Einzelunternehmen	198 564	2 064 888	347 996	57 812 973	67 253	15 739 297	117 411	21 639 638				
OHG einschl. Gesellsch. des bürgerl. Rechts	31 329	6 475 358	31 609	19 002 917	13 675	12 321 698	7 911	3 790 633				
Kommanditgesell. einschl. GmbH & Co. KG	8 731	28 942 650	14 685	42 120 798	7 072	27 060 203	4 132	10 038 383				
Aktiengesellschaft, KGaA, berg. Gewerkschaften	263	132 722 774	227	13 656 361	124	12 509 355	62	1 061 009				
Gesellschaften mit beschränkter Haftung	4 134	93 446 742	80 962	75 297 003	31 016	35 697 482	27 256	25 493 427				
Erwerbs- und Wirtschaftsgenossenschaften	252	398 311	•	•	58	39 805	33	60 858				
Betriebe gewerbl. Art von Körp. des öffentl. Rechts	4 150	9 016 365	•	•	17	583	-	-				
Sonstige Rechtsformen	1 500	3 932 778	4 771	4 084 046	1 807	1 837 969	1 418	1 697 236				
Zusammen ...	248 923	276 999 866	480 419	212 091 977	121 022	105 206 392	158 223	63 781 184				
		G Handel; Instandh. u. Rep. v. Kfz u. Gebrauchsgütern		50 Kfz-Handel; Instandh. u. Rep. v. Kfz; Tankstellen		51 Handelsvermittlung und Großhandel (oh.Handel m.Kfz)		51.3 Gh. m. Nahrungsm., Getränken u. Tabakwaren				
Einzelunternehmen	831 335	216 698 717	124 204	45 171 957	172 636	50 362 183	9 644	7 828 042				
OHG einschl. Gesellsch. des bürgerl. Rechts	57 142	59 213 284	9 241	10 564 229	11 275	21 227 654	1 208	4 563 178				
Kommanditgesell. einschl. GmbH & Co. KG	34 464	484 765 883	6 018	53 685 150	15 076	252 211 044	2 140	70 025 925				
Aktiengesellschaft, KGaA, berg. Gewerkschaften	1 233	125 659 919	114	10 042 821	720	57 112 455	59	12 699 480				
Gesellschaften mit beschränkter Haftung	149 726	622 708 759	22 894	73 824 577	70 175	463 883 629	6 703	82 569 422				
Erwerbs- und Wirtschaftsgenossenschaften	1 161	30 710 392	•	•	935	28 416 140	•	•				
Betriebe gewerbl. Art von Körp. des öffentl. Rechts	188	100 011	•	•	96	75 404	•	•				
Sonstige Rechtsformen	19 310	179 851 644	1 300	10 626 990	12 015	162 380 775	1 322	11 301 498				
Zusammen ...	1 094 559	1 719 708 608	163 794	203 943 574	282 928	1 035 669 285	21 405	197 438 018				

1) Ohne Steuerpflichtige mit negativen Lieferungen und Leistungen im Endergebnis (s. dazu letzte Seite der Tabelle).

2) Umsätze der Unternehmen. Ohne Umsatzsteuer.

5 Rechtsform

5.1 Steuerpflichtige und deren Lieferungen und Leistungen 2008 nach Wirtschaftszweigen

Rechtsform	Steuerpflichtige ¹⁾	Lieferungen und Leistungen ²⁾	Steuerpflichtige ¹⁾	Lieferungen und Leistungen ²⁾	Steuerpflichtige ¹⁾	Lieferungen und Leistungen ²⁾	Steuerpflichtige ¹⁾	Lieferungen und Leistungen ²⁾
	Anzahl	1 000 EUR	Anzahl	1 000 EUR	Anzahl	1 000 EUR	Anzahl	1 000 EUR
	51.4 Gh. mit Gebrauchs- und Verbrauchsgütern		51.5 Gh. m. nicht landw. Halbwaren, Altmat. u. Restst.		51.8 Gh. mit Maschinen, Ausrüstungen und Zubehör		52 Eh. (oh. Handel m. Kfz u. Tankst.); Rep.v.Geb.güt.	
Einzelunternehmen	15 697	5 915 784	14 621	12 080 643	9 588	5 385 748	534 495	121 164 577
OHG einschl. Gesellsch. des bürgerl. Rechts	1 777	5 005 228	1 514	4 687 428	1 011	3 063 392	36 626	27 421 400
Kommanditgesell. einschl. GmbH & Co. KG	3 027	47 211 262	4 410	102 078 555	2 030	16 371 564	13 370	178 869 689
Aktiengesellschaft., KGaA., bergr. Gewerkschaften	185	9 534 744	122	22 413 995	173	4 045 969	399	58 504 644
Gesellschaften mit beschränkter Haftung	16 089	88 782 493	12 551	190 654 072	12 282	60 171 450	56 657	85 000 553
Erwerbs- und Wirtschaftsgenossenschaften	62	4 600 440	118	2 131 555	•	•	•	•
Betriebe gewerbl. Art von Körp. des öffentl. Rechts	4	3 511	60	227	•	•	•	•
Sonstige Rechtsformen	2 519	39 420 016	2 038	57 531 808	1 907	31 351 943	5 995	6 843 878
Zusammen ...	39 360	200 473 478	35 434	391 578 282	27 034	120 917 533	647 837	480 095 750
	H Gastgewerbe		55.1 Hotellerie		55.3 Speisengeprägte Gastronomie		I Verkehr und Nachrichtenübermittlung	
Einzelunternehmen	263 470	32 198 585	36 904	6 362 591	145 067	18 187 413	137 872	33 531 752
OHG einschl. Gesellsch. des bürgerl. Rechts	22 216	4 481 182	4 292	1 402 424	9 479	2 079 463	7 756	16 882 837
Kommanditgesell. einschl. GmbH & Co. KG	4 122	5 806 118	1 577	2 480 612	1 504	1 890 115	11 444	67 029 787
Aktiengesellschaft., KGaA., bergr. Gewerkschaften	80	884 225	35	769 746	22	51 725	295	92 454 570
Gesellschaften mit beschränkter Haftung	17 893	15 620 445	4 719	6 398 793	8 240	5 162 335	28 017	84 905 051
Erwerbs- und Wirtschaftsgenossenschaften	74	341 439	•	•	53	335 026	•	•
Betriebe gewerbl. Art von Körp. des öffentl. Rechts	446	398 918	•	•	79	13 904	•	•
Sonstige Rechtsformen	15 272	3 182 142	454	278 373	2 691	1 390 234	12 063	6 569 379
Zusammen ...	323 573	62 913 055	48 005	17 725 000	167 135	29 110 214	197 682	307 820 459
	60 Landverkehr; Transport in Rohrfernleitungen		60.24 Güterbeförderung im Straßenverkehr		63.4 Spedition, sonstige Verkehrsvermittlung		64 Nachrichtenübermittlung	
Einzelunternehmen	87 003	24 530 101	51 841	20 092 038	13 076	5 140 458	18 370	1 343 510
OHG einschl. Gesellsch. des bürgerl. Rechts	4 096	2 196 181	2 284	1 530 757	1 000	4 046 543	658	7 579 353
Kommanditgesell. einschl. GmbH & Co. KG	2 689	13 489 267	1 850	10 391 674	2 332	22 646 434	325	10 485 737
Aktiengesellschaft., KGaA., bergr. Gewerkschaften	•	•	9	52 496	72	1 171 101	56	58 704 554
Gesellschaften mit beschränkter Haftung	•	•	6 241	9 244 379	9 525	35 271 236	1 571	15 556 290
Erwerbs- und Wirtschaftsgenossenschaften	72	133 930	•	•	•	•	•	•
Betriebe gewerbl. Art von Körp. des öffentl. Rechts	29	743 127	•	•	•	•	5	247
Sonstige Rechtsformen	9 688	957 929	609	450 013	609	2 333 202	•	•
Zusammen ...	112 929	77 263 059	62 841	41 783 419	26 633	70 674 829	21 195	93 844 737
	J Kredit- und Versicherungsgewerbe		K Grundst., Wohnungswesen, Verm. bewegl. Sachen usw.		70 Grundstücks- und Wohnungswesen		71 Vermiet. bewegl. Sachen oh. Bedienungspersonal	
Einzelunternehmen	45 279	1 523 578	1 258 456	102 527 533	333 985	31 280 694	32 323	6 335 097
OHG einschl. Gesellsch. des bürgerl. Rechts	1 091	274 194	220 008	65 873 211	148 701	29 878 566	5 471	3 741 359
Kommanditgesell. einschl. GmbH & Co. KG	1 586	11 815 186	65 715	124 901 751	41 351	48 481 611	2 676	15 224 144
Aktiengesellschaft., KGaA., bergr. Gewerkschaften	749	21 435 041	6 515	54 244 808	1 068	7 250 872	65	1 605 514
Gesellschaften mit beschränkter Haftung	7 811	11 569 357	250 260	278 877 393	54 714	40 906 141	5 227	12 793 788
Erwerbs- und Wirtschaftsgenossenschaften	1 218	3 189 102	1 588	8 983 606	1 311	7 445 604	35	13 489
Betriebe gewerbl. Art von Körp. des öffentl. Rechts	527	6 424 061	743	1 537 090	349	347 675	14	9 986
Sonstige Rechtsformen	713	10 995 637	18 108	20 068 941	6 173	6 433 755	485	2 615 255
Zusammen ...	58 974	67 226 156	1 821 393	657 014 332	587 652	172 024 919	46 296	42 338 631

1) Ohne Steuerpflichtige mit negativen Lieferungen und Leistungen im Endergebnis (s. dazu letzte Seite der Tabelle).
2) Umsätze der Unternehmen. Ohne Umsatzsteuer.

5 Rechtsform

5.1 Steuerpflichtige und deren Lieferungen und Leistungen 2008 nach Wirtschaftszweigen

Rechtsform	Steuerpflichtige ¹⁾	Lieferungen und Leistungen ²⁾	Steuerpflichtige ¹⁾	Lieferungen und Leistungen ²⁾	Steuerpflichtige ¹⁾	Lieferungen und Leistungen ²⁾	Steuerpflichtige ¹⁾	Lieferungen und Leistungen ²⁾
	Anzahl	1 000 EUR	Anzahl	1 000 EUR	Anzahl	1 000 EUR	Anzahl	1 000 EUR
	72 Datenverarbeitung und Datenbanken		74.1 Rechts-, Steuer- u. Unternehmensberat. usw.		74.2 Architektur- und Ingenieurbüros		74.4 Werbung	
Einzelunternehmen	106 448	5 279 317	248 620	21 606 900	187 584	15 648 282	65 389	4 240 246
OHG einschl. Gesellsch. des bürgerl. Rechts	6 855	2 047 864	26 187	18 512 612	13 975	5 022 831	4 492	896 128
Kommanditgesell. einschl. GmbH & Co. KG	2 589	7 805 756	7 161	21 602 132	2 008	3 866 163	1 356	6 405 696
Aktiengesellschaft., KGaA., bergr. Gewerkschaften	1 383	9 640 966	2 020	28 057 427	261	1 574 351	114	554 292
Gesellschaften mit beschränkter Haftung	28 568	33 060 825	78 676	96 951 333	22 777	19 592 882	9 813	14 991 414
Erwerbs- und Wirtschafts-genossenschaften	27	1 269 456	62	100 925	16	20 170	7	13 715
Betriebe gewerbl. Art von Körp. des öffentl. Rechts	33	103 374	44	54 732	62	97 380	19	4 216
Sonstige Rechtsformen	1 350	1 014 129	2 869	2 819 516	789	383 019	1 636	445 751
Zusammen	147 253	60 221 688	365 639	189 705 576	227 472	46 205 078	82 826	27 551 458
	74.5 Personal- und Stellenvermittlung, Überlassung v. Arbeitskräften		74.8 Erbring. v. sonst. wirtsch. Dienstleistg., a.n.g.		M Erziehung und Unterricht		N Gesundheits-, Veterinär- und Sozialwesen	
Einzelunternehmen	5 655	940 166	214 877	11 367 338	61 946	3 723 446	94 414	13 547 543
OHG einschl. Gesellsch. des bürgerl. Rechts	653	341 407	10 759	4 469 492	•	•	11 849	7 484 861
Kommanditgesell. einschl. GmbH & Co. KG	597	4 197 101	6 429	11 160 118	304	318 557	1 091	5 180 549
Aktiengesellschaft., KGaA., bergr. Gewerkschaften	44	1 032 286	1 296	3 836 587	•	•	92	4 612 117
Gesellschaften mit beschränkter Haftung	4 487	10 693 515	34 309	35 891 947	•	•	7 738	31 173 324
Erwerbs- und Wirtschafts-genossenschaften	•	•	113	105 154	6	1 886	33	106 771
Betriebe gewerbl. Art von Körp. des öffentl. Rechts	•	•	135	570 384	•	•	301	13 039 288
Sonstige Rechtsformen	207	151 001	3 530	2 511 577	•	•	5 267	34 925 079
Zusammen	11 663	17 429 265	271 448	69 912 597	70 706	10 304 159	120 785	110 069 531
	O Erbring. sonst. öffentl. u. persönl. Dienstleistungen		90 Abwasser-, Abfallbeseitigung u. sonst. Entsorgung		92 Kultur, Sport und Unterhaltung		93 Erbringung von sonstigen Dienstleistungen	
Einzelunternehmen	605 919	33 493 894	3 213	1 018 815	217 253	11 065 997	382 563	21 325 663
OHG einschl. Gesellsch. des bürgerl. Rechts	35 310	6 574 954	522	450 762	16 339	3 624 419	18 058	2 453 647
Kommanditgesell. einschl. GmbH & Co. KG	7 882	18 684 252	630	5 413 156	3 198	7 054 363	4 018	6 196 066
Aktiengesellschaft., KGaA., bergr. Gewerkschaften	712	7 990 306	•	•	224	3 526 578	455	4 435 157
Gesellschaften mit beschränkter Haftung	40 704	44 504 007	•	•	14 339	16 994 972	22 596	14 179 266
Erwerbs- und Wirtschafts-genossenschaften	258	178 936	11	4 896	17	2 078	193	147 501
Betriebe gewerbl. Art von Körp. des öffentl. Rechts	1 724	6 547 005	221	713 444	616	4 172 364	538	1 056 037
Sonstige Rechtsformen	57 555	18 154 619	188	323 220	27 699	4 701 302	5 362	2 294 659
Zusammen	750 064	136 127 973	7 492	20 210 936	279 685	51 142 071	433 783	52 087 995
	A - O Insgesamt							
Steuerpflichtige mit negativen Lieferungen und Leistungen....	7 732	- 949 589						

1) Ohne Steuerpflichtige mit negativen Lieferungen und Leistungen im Endergebnis.

2) Umsätze der Unternehmen. Ohne Umsatzsteuer.

5 Rechtsform

5.2 Steuerpflichtige und deren Lieferungen und Leistungen 2008 nach ausführlichem Rechtsformschlüssel

Rechtsform	Steuerpflichtige ¹⁾	Lieferungen und Leistungen ²⁾
	Anzahl	1 000 EUR
Natürliche Personen; Einzelunternehmen	4 236 040	581 387 524
11 Hausgewerbetreibende u.s.w.	3 682	158 963
12 Sonstige Einzelgewerbetreibende	2 920 243	459 082 775
13 Land- und Forstwirte	116 424	11 348 935
14 Angehörige der freien Berufe	527 143	46 675 953
15 Sonstige selbstständig tätige Personen	167 309	11 975 264
16 Personen mit Beteiligungen an gewerblichen Personengesellschaften	46 923	7 952 192
19 Sonstige natürliche Personen	454 316	44 193 442
Personengesellschaften	644 500	1 508 411 989
20 Atypische stille Gesellschaften	1 330	5 484 401
21 Offene Handelsgesellschaften	19 719	54 477 139
22 Kommanditgesellschaften	25 322	151 938 432
23 GmbH & Co. KG	158 272	1 069 067 022
24 GmbH & Co. OHG	964	33 054 585
25 Aktiengesellschaften & Co. KG	805	43 881 455
26 Aktiengesellschaften & Co. OHG	743	5 814 258
27 Gesellschaften des bürgerlichen Rechts	322 150	115 259 605
28 Europäische wirtschaftliche Interessenvereinigung	89	10 849
29 Ähnliche Gesellschaften	115 106	29 424 242
Kapitalgesellschaften	704 828	3 005 414 723
31 Aktiengesellschaften	11 833	974 216 107
32 Kommanditgesellschaften auf Aktien	143	34 855 363
33 Kolonialgesellschaften	4	49
34 Bergrechtliche Gewerkschaften	35	14 932
35 Gesellschaften mit beschränkter Haftung	692 764	1 972 227 974
36 Europäische Aktiengesellschaft	49	24 100 298
Erwerbs- und Wirtschaftsgenossenschaften	7 323	65 270 493
41 Kreditgenossenschaften (nur an Mitglieder)	1 058	3 187 803
42 Genossenschaftliche Zentralkassen (nur an Mitglieder)	23	52 484
43 Landwirtschaftliche Nutzungs- und Verwertungsgenossenschaften	2 211	14 357 377
44 Realgemeinden	•	•
45 Europäische Genossenschaft	•	•
49 Andere Erwerbs- und Wirtschaftsgenossenschaften	3 864	47 668 788
Betriebe gewerblicher Art von Körperschaften des öffentlichen Rechts	9 152	39 559 997
71 Staatsbanken	6	4 717
72 Sparkassen (öffentlich und unter Staatsaufsicht)	459	2 784 632
73 Sonstige Kreditanstalten des öffentlichen Rechts	27	3 308 701
74 Öffentlich-rechtliche Versorgungs-, Verkehrs- und Hafenbetriebe	2 980	5 891 687
79 Sonstige Betriebe gewerblicher Art von Körperschaften des öffentlichen Rechts	5 680	27 570 260
Sonstige Rechtsformen	144 978	346 220 389
Sonstige juristische Personen des privaten Rechts	66 009	48 411 669
51 Versicherungsvereine auf Gegenseitigkeit	153	3 391 839
59 Sonstige juristische Personen des privaten Rechts	65 856	45 019 829
Personenvereinigungen und Vermögensmassen		
61 Nicht rechtsfähige Vereine, Anstalten, Stiftungen und andere Zweckvermögen	18 076	17 803 409
Körperschaften des öffentlichen Rechts (außer Gruppe 7)	3 893	12 255 836
81 Gebietskörperschaften	3 156	10 735 019
82 Öffentlich-rechtliche Religionsgesellschaften	737	1 520 816
Ausländische und sonstige nichtnatürliche Rechtsformen	57 000	267 749 476
91 Ausländische Kapitalgesellschaften	22 088	63 345 443
92 Ausländische Personengesellschaften	1 247	927 537
99 sonstige ausländische Rechtsformen	33 665	203 476 496
Insgesamt	5 746 821	5 546 265 115
Steuerpflichtige mit negativen Lieferungen und Leistungen	7 732	- 949 589

1) Ohne Steuerpflichtige mit negativen Lieferungen und Leistungen im Endergebnis.

2) Umsätze der Unternehmen. Ohne Umsatzsteuer.

6 Bundesländer

6.1 Steuerpflichtige und deren Lieferungen und Leistungen 2008 nach Wirtschaftszweigen

Bundesland	Steuerpflichtige ¹⁾	Lieferungen und Leistungen ²⁾	Steuerpflichtige ¹⁾	Lieferungen und Leistungen ²⁾	Steuerpflichtige ¹⁾	Lieferungen und Leistungen ²⁾
	Anzahl	1 000 EUR	Anzahl	1 000 EUR	Anzahl	1 000 EUR
	A - O Insgesamt		A Land- und Forstwirtschaft		B Fischerei und Fischzucht	
Baden-Württemberg	814 558	933 587 104	38 244	4 293 508	157	24 853
Bayern	1 066 682	896 889 111	34 987	5 184 897	192	19 336
Berlin	306 799	166 056 234	1 374	240 053	13	472
Brandenburg	164 651	75 153 543	5 919	2 478 796	110	21 044
Bremen	39 107	62 290 255	272	44 029	•	•
Hamburg	158 624	387 493 915	1 343	294 991	14	504
Hessen	458 754	466 789 883	11 328	1 682 889	41	5 101
Mecklenburg-Vorpommern	94 904	42 667 423	4 183	2 717 949	308	107 360
Niedersachsen	465 884	486 237 906	26 977	8 092 861	216	62 124
Nordrhein-Westfalen	1 086 509	1 377 631 586	28 637	5 672 943	158	29 969
Rheinland-Pfalz	279 603	198 525 208	18 999	2 193 366	40	4 483
Saarland	66 325	65 456 652	864	132 394	•	•
Sachsen	291 817	122 803 937	6 580	2 362 874	83	16 387
Sachsen-Anhalt	129 956	64 924 260	4 550	2 366 280	27	3 114
Schleswig-Holstein	181 811	141 138 214	8 858	1 561 029	317	43 009
Thüringen	140 837	58 619 882	3 318	1 986 608	•	•
Deutschland ...	5 746 821	5 546 265 115	196 433	41 305 467	1 721	398 925
	C Bergbau und Gewinnung von Steinen und Erden		D Verarbeitendes Gewerbe		DA Ernährungsgewerbe und Tabakverarbeitung	
Baden-Württemberg	351	1 121 637	66 319	391 855 013	9 162	18 606 233
Bayern	994	2 551 563	69 120	316 653 879	11 004	35 499 030
Berlin	17	32 267	10 411	24 001 528	934	4 942 418
Brandenburg	67	45 656	7 996	15 657 812	1 135	1 963 794
Bremen	•	•	2 159	18 666 676	234	8 440 034
Hamburg	43	10 687 227	6 402	105 688 539	453	15 315 281
Hessen	330	3 348 037	34 219	128 133 594	4 935	14 087 183
Mecklenburg-Vorpommern	57	80 929	4 953	11 151 707	747	3 327 744
Niedersachsen	476	2 338 363	28 709	222 680 645	4 543	25 694 847
Nordrhein-Westfalen	501	5 260 347	71 502	470 080 258	6 466	44 058 446
Rheinland-Pfalz	207	1 089 583	24 642	94 107 447	3 870	11 454 016
Saarland	•	•	3 964	18 538 213	808	1 351 260
Sachsen	•	•	19 270	31 185 646	2 903	3 643 807
Sachsen-Anhalt	97	563 667	7 988	25 578 544	1 278	4 010 379
Schleswig-Holstein	81	116 825	9 914	24 220 937	1 412	5 271 744
Thüringen	•	•	10 528	18 384 582	1 536	2 040 678
Deutschland ...	3 493	27 699 590	378 096	1 916 585 017	51 420	199 706 893
	DB Textil- und Bekleidungs-gewerbe		DD Holzgewerbe (ohne Herstellung von Möbeln)		DE Papier-, Verlags- und Druckgewerbe	
Baden-Württemberg	3 231	6 787 047	5 717	5 480 012	6 752	17 591 853
Bayern	3 448	5 636 570	6 078	5 609 306	8 519	16 084 449
Berlin	839	257 061	270	124 531	2 511	4 514 086
Brandenburg	168	74 644	•	•	562	1 244 341
Bremen	131	154 464	107	495 467	331	1 441 310
Hamburg	493	313 895	172	78 833	1 994	7 423 970
Hessen	1 659	1 008 722	2 331	1 207 309	4 396	6 699 477
Mecklenburg-Vorpommern	180	57 065	407	987 682	399	400 715
Niedersachsen	1 081	2 571 186	1 831	1 894 673	3 534	7 730 643
Nordrhein-Westfalen	4 121	8 241 708	•	•	9 384	26 385 897
Rheinland-Pfalz	805	502 579	1 959	1 606 013	2 100	5 229 671
Saarland	132	43 211	300	295 025	381	495 303
Sachsen	988	778 426	1 863	634 976	1 419	1 643 293
Sachsen-Anhalt	227	133 380	465	339 997	508	1 032 482
Schleswig-Holstein	499	296 392	463	385 608	1 335	2 188 941
Thüringen	354	165 843	910	925 075	624	939 131
Deutschland ...	18 356	27 022 195	26 813	25 700 070	44 749	101 045 563

1) Ohne Steuerpflichtige mit negativen Lieferungen und Leistungen im Endergebnis (s. dazu letzte Seite der Tabelle).

2) Umsätze der Unternehmen. Ohne Umsatzsteuer.

6 Bundesländer

6.1 Steuerpflichtige und deren Lieferungen und Leistungen 2008 nach Wirtschaftszweigen

Bundesland	Steuerpflichtige ¹⁾	Lieferungen und Leistungen ²⁾	Steuerpflichtige ¹⁾	Lieferungen und Leistungen ²⁾	Steuerpflichtige ¹⁾	Lieferungen und Leistungen ²⁾
	Anzahl	1 000 EUR	Anzahl	1 000 EUR	Anzahl	1 000 EUR
	22 Verlags-, Druckgewerbe, Vervielfält. v.besp.Tonträgern usw.		23.2 Mineralölverarbeitung		DG Herstellung von chemischen Erzeugnissen	
Baden-Württemberg	5 993	10 537 608	•	•	1 412	26 296 306
Bayern	7 828	11 030 957	•	•	1 613	12 680 939
Berlin	2 440	4 329 475	•	•	329	2 276 751
Brandenburg	515	288 056	•	•	155	642 917
Bremen	307	322 564	•	•	59	222 331
Hamburg	1 916	5 189 770	15	58 043 443	225	5 258 622
Hessen	3 992	4 263 216	46	82 491	1 186	30 694 623
Mecklenburg-Vorpommern	385	394 393	•	–	96	262 843
Niedersachsen	3 246	3 867 775	•	•	598	13 297 017
Nordrhein-Westfalen	8 688	16 528 349	•	•	1 588	68 118 156
Rheinland-Pfalz	1 885	1 756 128	•	•	669	31 062 495
Saarland	347	429 640	•	•	84	540 924
Sachsen	1 255	1 051 848	12	34 212	403	1 654 265
Sachsen-Anhalt	470	346 367	•	•	233	8 087 881
Schleswig-Holstein	1 202	1 390 685	•	•	302	2 365 340
Thüringen	536	350 777	•	•	203	675 776
Deutschland ...	41 005	62 077 607	225	124 837 308	9 155	204 137 186
	DH Herstell. v. Gummi- und Kunststoffwaren		DI Glasgew., Herst. v. Keramik, Verarbeit. v. Steinen u. Erden		27 Metallerzeugung und -bearbeitung	
Baden-Württemberg	1 899	17 505 839	2 654	6 049 136	1 685	12 846 094
Bayern	1 623	10 991 481	3 546	7 579 203	901	5 103 731
Berlin	187	417 651	335	317 067	67	265 731
Brandenburg	193	715 836	579	374 358	120	1 777 059
Bremen	51	130 934	80	170 238	41	2 808 590
Hamburg	90	239 932	278	571 339	•	•
Hessen	958	7 500 473	1 495	2 867 423	338	3 667 969
Mecklenburg-Vorpommern	118	244 962	362	266 153	62	322 471
Niedersachsen	918	15 455 405	1 487	6 120 931	262	17 144 817
Nordrhein-Westfalen	2 435	16 152 039	2 940	12 704 732	1 263	59 557 087
Rheinland-Pfalz	690	5 738 347	1 539	5 736 070	166	3 686 397
Saarland	84	732 778	215	802 396	61	7 271 518
Sachsen	464	1 132 514	1 186	1 093 569	•	•
Sachsen-Anhalt	261	1 202 537	540	756 882	138	1 881 034
Schleswig-Holstein	254	527 163	421	810 828	73	169 203
Thüringen	385	1 138 497	857	1 217 904	108	1 443 905
Deutschland ...	10 610	79 826 389	18 514	47 438 231	5 649	127 820 012
	28 Herstellung von Metallerzeugnissen		DK Maschinenbau		DL H.v. Büromasch., DV-Geräten u. -einrichtungen, Elektrotechnik, Feinmechanik und Optik	
Baden-Württemberg	12 344	33 220 032	6 490	64 509 532	8 032	51 403 922
Bayern	8 914	13 385 533	5 137	42 777 157	9 288	72 148 897
Berlin	1 010	1 179 787	416	1 769 817	1 726	4 792 981
Brandenburg	1 709	1 541 814	507	768 355	1 060	1 718 677
Bremen	300	413 043	192	1 353 861	310	1 798 120
Hamburg	•	•	380	4 286 313	832	4 590 046
Hessen	4 233	8 873 442	3 194	10 911 807	5 677	26 457 282
Mecklenburg-Vorpommern	945	799 207	306	909 855	596	474 387
Niedersachsen	4 515	9 333 881	2 920	15 198 468	3 331	9 126 526
Nordrhein-Westfalen	14 103	43 722 408	7 349	59 380 597	9 423	36 833 083
Rheinland-Pfalz	4 267	5 880 463	2 547	9 103 079	2 989	4 577 848
Saarland	738	1 868 661	323	1 875 753	459	837 908
Sachsen	•	•	1 432	4 940 285	2 155	6 181 172
Sachsen-Anhalt	2 022	2 454 260	567	1 749 758	779	2 651 654
Schleswig-Holstein	1 288	1 211 798	1 059	5 086 350	1 494	2 733 376
Thüringen	2 330	2 596 161	679	1 640 562	1 205	3 270 885
Deutschland ...	62 832	130 401 578	33 498	226 261 549	49 356	229 596 762

1) Ohne Steuerpflichtige mit negativen Lieferungen und Leistungen im Endergebnis (s. dazu letzte Seite der Tabelle).

2) Umsätze der Unternehmen. Ohne Umsatzsteuer.

6 Bundesländer

6.1 Steuerpflichtige und deren Lieferungen und Leistungen 2008 nach Wirtschaftszweigen

Bundesland	Steuerpflichtige ¹⁾	Lieferungen und Leistungen ²⁾	Steuerpflichtige ¹⁾	Lieferungen und Leistungen ²⁾	Steuerpflichtige ¹⁾	Lieferungen und Leistungen ²⁾
	Anzahl	1 000 EUR	Anzahl	1 000 EUR	Anzahl	1 000 EUR
	30 H.v. Büromaschinen, DV-Geräten und -einrichtungen		31 H.v. Gerät. d. Elektrizitäts-erzeugung, verteilung u.ä.		32 Rundfunk- und Nachrichtentechnik	
Baden-Württemberg	968	6 447 344	1 848	13 044 996	1 552	10 414 188
Bayern	•	•	2 011	10 490 215	•	•
Berlin	209	442 980	248	1 155 432	302	1 087 355
Brandenburg	131	36 050	216	345 606	198	992 632
Bremen	50	47 906	74	877 407	53	482 757
Hamburg	•	•	155	1 201 446	•	•
Hessen	1 253	2 198 821	1 054	6 858 903	1 267	3 572 691
Mecklenburg-Vorpommern	66	29 425	107	122 264	73	125 441
Niedersachsen	309	356 483	753	4 996 714	499	1 014 823
Nordrhein-Westfalen	1 263	6 237 973	2 214	16 414 019	1 214	7 911 431
Rheinland-Pfalz	767	228 816	861	1 467 630	472	1 478 548
Saarland	74	22 173	86	515 657	67	100 028
Sachsen	221	39 077	512	1 076 711	330	4 164 013
Sachsen-Anhalt	41	24 312	187	651 229	97	1 627 281
Schleswig-Holstein	275	106 987	270	873 778	299	446 096
Thüringen	146	200 430	270	582 943	202	1 272 458
Deutschland ...	7 508	24 861 126	10 866	60 674 952	8 290	81 570 770
	33 Medizin-, Mess-, Steuertechnik, Optik, H. v. Uhren		DM Fahrzeugbau		DN H.v. Möbeln, Schmuck, Musikinstrumenten, Sportgeräten, Spielwaren u.a., Recycling	
Baden-Württemberg	3 664	21 497 393	1 300	115 409 457	5 106	7 326 764
Bayern	4 096	8 569 021	1 245	61 135 596	7 227	13 056 835
Berlin	967	2 107 214	•	•	1 539	489 603
Brandenburg	515	344 389	238	1 041 363	853	714 308
Bremen	133	390 050	121	1 000 812	179	78 346
Hamburg	458	1 154 884	214	968 449	653	773 386
Hessen	2 103	13 826 866	744	11 872 042	2 709	1 958 458
Mecklenburg-Vorpommern	350	197 256	220	2 740 929	475	333 980
Niedersachsen	1 770	2 758 506	918	90 448 576	2 619	2 800 370
Nordrhein-Westfalen	4 732	6 269 660	1 375	35 720 066	7 354	14 284 575
Rheinland-Pfalz	889	1 402 854	709	5 337 370	2 034	3 460 020
Saarland	232	200 050	•	•	282	189 223
Sachsen	1 092	901 371	428	2 340 707	1 914	1 046 263
Sachsen-Anhalt	454	348 831	151	493 714	732	627 599
Schleswig-Holstein	650	1 306 515	504	2 449 968	714	670 385
Thüringen	587	1 215 053	171	1 304 516	1 056	988 013
Deutschland ...	22 692	62 489 914	8 584	336 542 492	35 446	48 798 128
	E Energie- und Wasserversorgung		F Baugewerbe		45.2 Hoch- und Tiefbau	
Baden-Württemberg	54 399	38 934 972	56 841	33 681 823	13 967	18 503 327
Bayern	81 849	30 465 475	75 451	37 744 045	16 006	17 196 701
Berlin	1 043	21 265 641	21 689	5 539 252	7 147	2 442 152
Brandenburg	3 754	10 408 393	27 987	6 585 578	5 985	2 987 611
Bremen	659	2 697 921	2 555	2 485 313	671	1 255 929
Hamburg	547	2 435 194	7 894	5 285 260	1 430	2 224 268
Hessen	17 026	23 191 928	29 940	13 418 964	7 913	6 518 946
Mecklenburg-Vorpommern	1 929	2 168 206	13 997	3 499 627	2 911	1 385 732
Niedersachsen	21 324	22 238 038	40 693	20 941 306	13 059	11 284 116
Nordrhein-Westfalen	33 937	79 903 893	88 542	44 485 024	23 857	23 089 685
Rheinland-Pfalz	13 508	6 456 282	21 869	10 425 726	6 742	5 942 329
Saarland	3 429	3 648 876	5 232	2 629 193	1 430	1 582 617
Sachsen	4 277	16 483 477	35 997	9 259 748	7 245	3 822 492
Sachsen-Anhalt	2 983	4 371 813	17 851	5 181 610	4 221	2 296 021
Schleswig-Holstein	5 507	7 804 983	15 100	5 952 044	4 803	2 925 514
Thüringen	2 752	4 524 775	18 781	4 977 463	3 635	1 748 953
Deutschland ...	248 923	276 999 866	480 419	212 091 977	121 022	105 206 392

1) Ohne Steuerpflichtige mit negativen Lieferungen und Leistungen im Endergebnis (s. dazu letzte Seite der Tabelle).

2) Umsätze der Unternehmen. Ohne Umsatzsteuer.

6 Bundesländer

6.1 Steuerpflichtige und deren Lieferungen und Leistungen 2008 nach Wirtschaftszweigen

Bundesland	Steuerpflichtige ¹⁾	Lieferungen und Leistungen ²⁾	Steuerpflichtige ¹⁾	Lieferungen und Leistungen ²⁾	Steuerpflichtige ¹⁾	Lieferungen und Leistungen ²⁾
	Anzahl	1 000 EUR	Anzahl	1 000 EUR	Anzahl	1 000 EUR
	45.3 Bauinstallation		G Handel; Instandh. u. Rep. v. Kfz u. Gebrauchsgütern		50 Kfz-Handel; Instandh. u. Rep. v. Kfz; Tankstellen	
Baden-Württemberg	19 910	9 179 032	149 000	319 773 438	22 459	28 750 345
Bayern	24 948	12 708 400	197 060	224 251 674	31 082	33 114 452
Berlin	6 203	1 782 263	43 516	49 996 159	5 500	3 290 218
Brandenburg	8 349	1 853 388	29 873	16 836 040	5 089	3 386 116
Bremen	850	889 182	8 163	21 971 432	996	1 265 955
Hamburg	2 893	2 216 666	26 320	185 646 249	2 865	7 097 357
Hessen	9 904	3 983 601	83 109	127 126 864	12 641	24 728 240
Mecklenburg-Vorpommern	4 859	1 133 434	17 548	9 238 475	2 940	1 844 996
Niedersachsen	12 207	5 463 158	99 224	129 050 802	14 803	18 429 888
Nordrhein-Westfalen	30 113	13 004 341	227 139	449 030 810	31 445	49 046 432
Rheinland-Pfalz	6 335	2 690 831	55 028	50 816 128	8 795	9 825 875
Saarland	1 579	589 894	13 992	28 485 296	2 289	5 341 296
Sachsen	12 501	3 165 706	55 645	22 661 996	8 538	5 761 683
Sachsen-Anhalt	6 535	1 696 369	25 597	12 592 720	4 356	3 350 025
Schleswig-Holstein	4 344	1 646 208	34 407	59 943 335	5 129	5 132 798
Thüringen	6 693	1 778 712	28 938	12 287 189	4 867	3 577 899
Deutschland ...	158 223	63 781 184	1 094 559	1 719 708 608	163 794	203 943 574
	51 Handelsvermittlung und Großhandel (oh. Handel mit Kfz)		51.3 Gh. m. Nahrungsm., Getränken u. Tabakwaren		51.4 Gh. mit Verbrauchs- und Verbrauchsgütern	
Baden-Württemberg	39 825	188 048 318	2 584	35 216 812	6 682	36 136 510
Bayern	46 315	126 543 673	3 807	19 657 536	7 073	32 693 118
Berlin	9 520	38 551 776	823	4 014 505	1 367	7 118 612
Brandenburg	6 010	7 275 087	378	1 026 270	428	1 337 042
Bremen	2 222	18 670 427	239	4 529 409	307	2 168 135
Hamburg	8 881	160 727 498	971	25 470 321	1 384	22 417 751
Hessen	22 666	62 572 054	1 449	7 578 353	3 605	18 167 979
Mecklenburg-Vorpommern	3 233	3 052 631	201	704 345	193	168 795
Niedersachsen	33 120	81 464 907	2 139	20 251 425	3 344	12 132 941
Nordrhein-Westfalen	60 192	255 816 339	4 984	60 850 423	9 468	50 807 191
Rheinland-Pfalz	15 513	27 591 341	1 423	5 089 766	2 057	7 365 068
Saarland	2 906	10 924 622	266	1 533 857	397	1 891 681
Sachsen	11 809	8 183 369	691	1 664 822	1 058	1 595 645
Sachsen-Anhalt	5 299	4 748 183	298	854 213	363	629 707
Schleswig-Holstein	9 665	37 582 064	786	7 532 731	1 170	5 365 317
Thüringen	5 752	3 916 997	366	1 463 233	464	477 983
Deutschland ...	282 928	1 035 669 285	21 405	197 438 018	39 360	200 473 478
	51.5 Gh. m. nicht landw. Halbwaren, Altmat. u. Restst.		51.8 Gh. mit Maschinen, Ausrüstungen und Zubehör		52 Einzelh. (oh. Handel m. Kfz u. Tankst.); Rep. v. Geb. güt.	
Baden-Württemberg	4 731	53 696 038	4 274	38 190 469	86 716	102 974 775
Bayern	5 643	41 406 843	4 992	17 649 521	119 663	64 593 549
Berlin	731	24 373 379	647	1 413 324	28 496	8 154 165
Brandenburg	731	2 655 068	423	512 743	18 774	6 174 838
Bremen	384	10 222 641	246	1 132 217	4 945	2 035 051
Hamburg	869	101 126 250	737	3 683 874	14 574	17 821 394
Hessen	2 513	16 880 003	2 086	7 841 024	47 802	39 826 571
Mecklenburg-Vorpommern	351	777 475	295	579 089	11 375	4 340 848
Niedersachsen	3 559	23 880 385	2 744	9 567 212	51 301	29 156 006
Nordrhein-Westfalen	9 575	87 114 066	6 570	30 887 991	135 502	144 168 039
Rheinland-Pfalz	2 086	9 121 285	1 206	3 339 442	30 720	13 398 912
Saarland	448	6 456 108	278	683 987	8 797	12 219 379
Sachsen	1 239	1 964 114	930	1 203 081	35 298	8 716 943
Sachsen-Anhalt	700	1 385 401	404	464 814	15 942	4 494 513
Schleswig-Holstein	1 178	9 727 994	818	3 308 647	19 613	17 228 473
Thüringen	696	791 232	384	460 097	18 319	4 792 293
Deutschland ...	35 434	391 578 282	27 034	120 917 533	647 837	480 095 750

1) Ohne Steuerpflichtige mit negativen Lieferungen und Leistungen im Endergebnis (s. dazu letzte Seite der Tabelle).

2) Umsätze der Unternehmen. Ohne Umsatzsteuer.

6 Bundesländer

6.1 Steuerpflichtige und deren Lieferungen und Leistungen 2008 nach Wirtschaftszweigen

Bundesland	Steuerpflichtige ¹⁾	Lieferungen und Leistungen ²⁾	Steuerpflichtige ¹⁾	Lieferungen und Leistungen ²⁾	Steuerpflichtige ¹⁾	Lieferungen und Leistungen ²⁾
	Anzahl	1 000 EUR	Anzahl	1 000 EUR	Anzahl	1 000 EUR
	H Gastgewerbe		55.1 Hotellerie		55.3 Speisengeprägte Gastronomie	
Baden-Württemberg	44 990	9 315 295	7 938	2 291 092	25 355	5 159 848
Bayern	56 571	12 412 953	13 694	4 656 925	26 237	5 820 151
Berlin	13 200	3 073 995	884	1 290 077	8 561	1 267 689
Brandenburg	8 306	1 052 285	1 303	260 846	4 448	502 791
Bremen	2 248	488 975	143	119 260	1 296	253 833
Hamburg	5 967	1 799 406	394	607 670	3 306	762 896
Hessen	25 123	6 548 328	3 913	1 877 955	12 446	1 968 468
Mecklenburg-Vorpommern	7 196	1 337 919	1 340	541 917	3 508	487 912
Niedersachsen	30 754	5 305 767	4 504	1 403 191	13 477	2 258 404
Nordrhein-Westfalen	61 682	12 335 972	4 355	2 495 227	33 922	5 965 297
Rheinland-Pfalz	19 937	2 919 463	2 320	709 757	9 946	1 443 946
Saarland	5 328	600 600	248	68 377	2 177	298 157
Sachsen	14 127	1 893 972	2 580	512 389	7 394	911 511
Sachsen-Anhalt	8 073	925 101	1 060	213 722	4 690	489 952
Schleswig-Holstein	11 698	1 981 343	1 782	436 249	6 066	1 066 203
Thüringen	8 373	921 681	1 547	240 347	4 306	453 154
Deutschland ...	323 573	62 913 055	48 005	17 725 000	167 135	29 110 214
	I Verkehr und Nachrichtenübermittlung		60 Landverkehr; Transport in Rohrfernleitungen		60.24 Güterbeförderung im Straßenverkehr	
Baden-Württemberg	22 275	24 688 764	13 383	13 018 807	8 804	11 121 626
Bayern	34 443	29 022 793	22 914	10 492 123	13 037	8 115 102
Berlin	9 959	5 713 534	5 806	2 393 830	2 079	474 906
Brandenburg	7 653	4 407 478	5 283	1 196 399	2 157	844 668
Bremen	2 495	7 772 064	1 042	595 525	•	•
Hamburg	9 785	24 801 122	3 931	1 562 888	•	•
Hessen	16 492	41 045 561	8 296	21 061 541	4 517	1 914 007
Mecklenburg-Vorpommern	3 851	2 030 569	2 223	726 942	1 407	552 415
Niedersachsen	18 776	23 768 707	8 073	4 455 779	4 739	2 689 153
Nordrhein-Westfalen	34 338	122 193 796	19 613	13 726 867	11 693	9 188 233
Rheinland-Pfalz	8 344	4 885 310	4 969	1 784 249	3 126	1 325 497
Saarland	1 669	1 001 268	1 079	520 882	717	400 575
Sachsen	11 058	3 582 470	6 965	1 790 491	3 267	1 274 476
Sachsen-Anhalt	4 679	2 406 334	2 804	1 181 951	1 660	783 032
Schleswig-Holstein	6 823	8 451 070	3 341	1 772 792	1 915	1 355 188
Thüringen	5 042	2 049 620	3 207	981 993	2 174	703 089
Deutschland ...	197 682	307 820 459	112 929	77 263 059	62 841	41 783 419
	63.4 Spedition, sonstige Verkehrsvermittlung		64 Nachrichtenübermittlung		J Kredit- und Versicherungsgewerbe	
Baden-Württemberg	2 757	8 364 660	2 670	1 019 060	10 722	12 105 338
Bayern	4 412	8 547 097	2 207	6 233 857	10 510	6 558 872
Berlin	601	737 651	1 434	503 012	2 906	312 671
Brandenburg	832	868 874	596	113 478	1 683	67 607
Bremen	544	4 189 252	144	42 511	•	•
Hamburg	1 604	9 657 606	1 319	2 124 155	2 708	2 073 242
Hessen	2 035	6 710 642	3 230	4 715 786	5 142	26 125 019
Mecklenburg-Vorpommern	567	605 994	287	77 250	680	44 843
Niedersachsen	2 624	8 511 797	2 374	1 021 612	3 730	3 482 983
Nordrhein-Westfalen	5 349	15 418 314	3 474	74 074 537	8 107	8 397 748
Rheinland-Pfalz	1 084	2 254 387	943	169 216	1 997	1 513 997
Saarland	163	312 568	•	•	777	162 352
Sachsen	1 613	1 126 779	750	207 885	•	•
Sachsen-Anhalt	739	801 377	•	•	2 105	69 122
Schleswig-Holstein	888	1 860 470	•	•	1 572	538 786
Thüringen	821	707 361	365	76 814	•	•
Deutschland ...	26 633	70 674 829	21 195	93 844 737	58 974	67 226 156

1) Ohne Steuerpflichtige mit negativen Lieferungen und Leistungen im Endergebnis (s. dazu letzte Seite der Tabelle).

2) Umsätze der Unternehmen. Ohne Umsatzsteuer.

6 Bundesländer

6.1 Steuerpflichtige und deren Lieferungen und Leistungen 2008 nach Wirtschaftszweigen

Bundesland	Steuerpflichtige ¹⁾	Lieferungen und Leistungen ²⁾	Steuerpflichtige ¹⁾	Lieferungen und Leistungen ²⁾	Steuerpflichtige ¹⁾	Lieferungen und Leistungen ²⁾
	Anzahl	1 000 EUR	Anzahl	1 000 EUR	Anzahl	1 000 EUR
	K Grundst.-Wohnungswesen, Vermiet. bewegl. Sachen usw.		70 Grundstücks- und Wohnungswesen		71 Vermiet. bewegl. Sachen oh. Bedienungspersonal	
Baden-Württemberg	244 872	71 096 616	93 648	16 428 251	5 864	3 731 479
Bayern	329 484	177 524 197	110 086	38 994 229	9 635	13 257 550
Berlin	120 461	36 799 395	23 917	11 328 892	1 614	581 006
Brandenburg	38 582	11 839 257	12 258	5 766 496	1 331	725 077
Bremen	13 201	5 345 831	3 670	2 195 535	301	247 195
Hamburg	63 227	38 058 039	12 660	7 429 718	868	2 226 346
Hessen	165 082	76 839 850	50 149	16 018 492	3 396	4 058 218
Mecklenburg-Vorpommern	24 844	7 376 899	9 608	3 683 372	908	290 501
Niedersachsen	140 817	31 819 322	49 502	7 921 149	3 742	3 107 634
Nordrhein-Westfalen	386 526	124 291 349	118 345	35 123 576	10 031	10 947 361
Rheinland-Pfalz	84 107	15 915 614	33 220	3 817 374	2 514	633 367
Saarland	19 498	6 836 032	7 941	3 788 779	550	144 248
Sachsen	73 540	18 838 729	23 929	7 450 301	1 835	829 117
Sachsen-Anhalt	31 100	5 582 168	9 662	1 958 454	873	255 467
Schleswig-Holstein	53 440	20 980 697	17 909	6 540 925	1 710	876 679
Thüringen	32 612	7 870 336	11 148	3 579 376	1 124	427 385
Deutschland ...	1 821 393	657 014 332	587 652	172 024 919	46 296	42 338 631
	72 Datenverarbeitung und Datenbanken		74.1 Rechts-, Steuer- u. Unternehmensberat. usw.		74.2 Architektur- und Ingenieurbüros	
Baden-Württemberg	19 636	13 049 560	46 304	14 606 071	31 948	6 744 939
Bayern	28 324	12 967 577	64 429	76 074 667	40 461	8 289 946
Berlin	10 077	2 629 256	26 874	12 691 974	15 582	2 083 866
Brandenburg	2 572	510 381	6 390	1 968 562	6 421	851 199
Bremen	1 054	345 428	3 250	791 283	1 443	583 595
Hamburg	5 537	1 987 804	18 913	14 862 475	6 343	1 727 133
Hessen	15 189	7 343 308	37 219	28 440 285	19 437	4 334 205
Mecklenburg-Vorpommern	1 324	331 981	3 818	1 278 863	3 565	521 657
Niedersachsen	10 435	3 175 694	28 672	5 326 453	17 797	4 006 508
Nordrhein-Westfalen	31 825	11 816 138	80 096	19 410 317	42 972	9 836 477
Rheinland-Pfalz	7 093	2 728 351	14 672	2 836 314	10 831	2 255 969
Saarland	1 515	680 852	3 562	828 670	2 096	429 877
Sachsen	4 935	1 213 035	11 337	2 975 576	11 776	1 706 061
Sachsen-Anhalt	1 987	207 028	4 890	886 803	5 210	785 995
Schleswig-Holstein	3 701	820 063	10 043	5 515 374	6 422	1 224 733
Thüringen	2 049	415 231	5 170	1 211 889	5 168	822 918
Deutschland ...	147 253	60 221 688	365 639	189 705 576	227 472	46 205 078
	74.4 Werbung		74.5 Personal- u. Stellenvermittl. Überlassung v. Arbeitskräften		74.8 Erbring. v. sonst. wirtschaftl. Dienstl., anderweitig n. genannt	
Baden-Württemberg	9 237	2 910 476	1 070	1 441 358	26 632	6 703 073
Bayern	13 555	3 516 324	1 441	2 078 747	48 187	18 080 117
Berlin	7 830	976 242	666	429 070	26 344	4 192 972
Brandenburg	1 427	152 040	383	260 947	5 427	1 001 287
Bremen	687	122 025	127	340 987	1 951	476 927
Hamburg	3 762	2 185 201	464	646 857	11 761	5 769 101
Hessen	6 878	4 123 052	1 038	3 354 534	25 203	6 983 886
Mecklenburg-Vorpommern	1 085	105 784	249	178 480	2 934	630 283
Niedersachsen	5 754	1 003 877	1 107	1 630 400	17 368	2 594 745
Nordrhein-Westfalen	18 984	10 470 127	2 486	5 248 081	65 198	13 116 948
Rheinland-Pfalz	3 381	778 846	476	681 972	8 777	1 256 810
Saarland	739	92 641	149	154 578	2 165	357 734
Sachsen	4 402	392 384	758	354 673	11 421	3 060 715
Sachsen-Anhalt	1 810	136 164	580	289 920	4 302	545 359
Schleswig-Holstein	1 800	442 262	251	134 408	9 110	4 507 652
Thüringen	1 495	144 012	418	204 255	4 668	634 987
Deutschland ...	82 826	27 551 458	11 663	17 429 265	271 448	69 912 597

1) Ohne Steuerpflichtige mit negativen Lieferungen und Leistungen im Endergebnis (s. dazu letzte Seite der Tabelle).

2) Umsätze der Unternehmen. Ohne Umsatzsteuer.

6 Bundesländer

6.1 Steuerpflichtige und deren Lieferungen und Leistungen 2008 nach Wirtschaftszweigen

Bundesland	Steuerpflichtige ¹⁾	Lieferungen und Leistungen ²⁾	Steuerpflichtige ¹⁾	Lieferungen und Leistungen ²⁾	Steuerpflichtige ¹⁾	Lieferungen und Leistungen ²⁾
	Anzahl	1 000 EUR	Anzahl	1 000 EUR	Anzahl	1 000 EUR
	M Erziehung und Unterricht		N Gesundheits-, Veterinär- und Sozialwesen		O Erbring. sonst. öffentl. u. persönl. Dienstleistungen	
Baden-Württemberg	8 700	1 235 776	16 333	12 656 173	101 355	12 803 898
Bayern	10 924	1 468 413	20 940	20 565 584	144 157	32 465 431
Berlin	7 630	612 678	8 087	7 522 401	66 493	10 946 188
Brandenburg	1 975	246 859	3 014	2 309 018	27 732	3 197 719
Bremen	528	80 618	940	980 703	5 446	1 545 335
Hamburg	1 970	373 779	3 909	3 053 508	28 495	7 296 857
Hessen	6 610	1 090 395	10 372	9 658 830	53 940	8 574 524
Mecklenburg-Vorpommern	1 098	242 789	1 955	1 268 976	12 305	1 401 174
Niedersachsen	5 083	727 191	9 056	9 932 130	40 049	5 797 667
Nordrhein-Westfalen	12 594	2 301 872	21 760	23 400 543	111 086	30 247 062
Rheinland-Pfalz	2 814	278 665	4 760	4 456 434	23 351	3 462 711
Saarland	798	148 696	1 879	1 923 982	8 857	1 249 560
Sachsen	4 215	640 035	6 784	4 330 004	55 689	5 753 463
Sachsen-Anhalt	1 946	461 374	4 324	2 601 427	18 636	2 220 986
Schleswig-Holstein	2 151	196 899	3 987	3 207 790	27 956	6 139 468
Thüringen	1 670	198 118	2 685	2 202 030	24 517	3 025 930
Deutschland ...	70 706	10 304 159	120 785	110 069 531	750 064	136 127 973
	90 Abwasser-, Abfallbeseitigung u. sonst. Entsorgung		92 Kultur, Sport und Unterhaltung		93 Erbringung von sonstigen Dienstleistungen	
Baden-Württemberg	790	1 361 925	30 645	4 604 478	65 965	6 137 642
Bayern	1 214	1 898 581	49 756	12 457 131	88 934	14 954 024
Berlin	264	231 723	38 563	3 508 400	25 155	5 391 263
Brandenburg	327	608 120	6 607	778 338	19 962	1 676 871
Bremen	54	531 515	1 979	571 126	3 129	349 501
Hamburg	121	382 832	14 914	3 567 551	12 616	2 542 824
Hessen	647	1 112 716	19 952	3 974 133	30 802	2 263 800
Mecklenburg-Vorpommern	131	250 903	3 598	514 856	7 788	514 948
Niedersachsen	841	1 196 813	15 994	2 663 260	21 985	1 641 154
Nordrhein-Westfalen	1 459	9 555 952	54 225	12 750 839	50 275	5 087 075
Rheinland-Pfalz	367	612 284	10 303	1 766 304	11 005	870 101
Saarland	119	428 540	2 027	343 705	6 526	440 606
Sachsen	415	658 232	13 408	1 330 656	39 840	3 198 046
Sachsen-Anhalt	282	591 893	5 101	583 325	12 326	831 587
Schleswig-Holstein	256	435 387	7 470	1 189 430	19 621	4 330 040
Thüringen	205	353 518	5 143	538 541	17 854	1 858 513
Deutschland ...	7 492	20 210 936	279 685	51 142 071	433 783	52 087 995
	A - O Insgesamt					
Steuerpflichtige mit negativen Lieferungen und Leistungen....	7 732	- 949 589				

1) Ohne Steuerpflichtige mit negativen Lieferungen und Leistungen im Endergebnis.

2) Umsätze der Unternehmen. Ohne Umsatzsteuer.

6 Bundesländer

6.2 Steuerpflichtige und deren Lieferungen und Leistungen 2008 nach Größenklassen

Größenklassen der Lieferungen und Leistungen von ... bis unter ... EUR	Steuerpflichtige	Lieferungen und Leistungen ¹⁾	Steuerpflichtige	Lieferungen und Leistungen ¹⁾	Steuerpflichtige	Lieferungen und Leistungen ¹⁾	Steuerpflichtige	Lieferungen und Leistungen ¹⁾
	Anzahl	1 000 EUR	Anzahl	1 000 EUR	Anzahl	1 000 EUR	Anzahl	1 000 EUR
	Deutschland		Baden-Württemberg		Bayern		Berlin	
0 - 17 501	2 227 456	11 025 050	332 093	1 627 380	426 356	2 141 982	146 729	742 497
17 501 - 50 000	1 098 143	34 400 105	147 339	4 591 902	202 414	6 330 316	61 518	1 894 874
50 000 - 100 000	707 266	50 568 056	94 834	6 784 353	129 488	9 257 439	32 769	2 318 215
100 000 - 250 000	740 899	117 687 919	100 294	15 968 611	135 777	21 539 734	30 663	4 863 590
250 000 - 500 000	377 774	133 306 084	52 553	18 610 686	67 832	23 909 133	14 573	5 111 493
500 000 - 1 Mill.	247 804	173 945 161	35 710	25 092 523	44 427	31 166 614	9 188	6 430 712
1 Mill. - 2 Mill.	151 769	212 447 527	22 083	30 909 121	26 800	37 451 033	5 514	7 648 850
2 Mill. - 5 Mill.	107 506	332 351 403	15 658	48 377 463	18 449	57 024 016	3 467	10 647 019
5 Mill. und mehr	88 204	4 480 533 810	13 994	781 625 066	15 139	708 068 845	2 378	126 398 983
Zusammen	5 746 821	5 546 265 115	814 558	933 587 104	1 066 682	896 889 111	306 799	166 056 234
	Brandenburg		Bremen		Hamburg		Hessen	
0 - 17 501	65 642	336 317	13 934	67 085	59 079	277 971	182 261	879 011
17 501 - 50 000	35 511	1 105 483	7 152	224 174	31 303	986 550	86 373	2 709 996
50 000 - 100 000	20 520	1 457 949	4 805	344 300	19 496	1 384 851	56 241	4 027 904
100 000 - 250 000	19 947	3 142 909	5 056	804 054	18 977	3 017 585	59 517	9 422 757
250 000 - 500 000	9 320	3 278 272	2 665	945 620	10 177	3 600 407	29 247	10 304 271
500 000 - 1 Mill.	5 860	4 100 577	1 935	1 363 260	7 214	5 102 937	19 013	13 400 496
1 Mill. - 2 Mill.	3 626	5 101 309	1 260	1 776 859	4 859	6 848 059	11 543	16 134 994
2 Mill. - 5 Mill.	2 606	8 024 569	1 133	3 516 084	3 862	12 277 438	7 984	24 525 985
5 Mill. und mehr	1 619	48 606 158	1 167	53 248 818	3 657	353 998 117	6 575	385 384 469
Zusammen	164 651	75 153 543	39 107	62 290 255	158 624	387 493 915	458 754	466 789 883
	Mecklenburg-Vorpommern		Niedersachsen		Nordrhein-Westfalen		Rheinland-Pfalz	
0 - 17 501	34 620	175 681	171 024	835 799	365 897	1 842 387	108 438	550 855
17 501 - 50 000	19 222	603 436	85 846	2 690 623	207 867	6 569 612	53 330	1 665 211
50 000 - 100 000	12 188	869 152	56 534	4 051 667	145 198	10 420 186	35 291	2 527 856
100 000 - 250 000	12 492	1 986 002	63 026	10 065 258	156 071	24 792 352	37 481	5 954 309
250 000 - 500 000	6 513	2 295 092	34 434	12 179 147	80 679	28 500 458	18 429	6 503 561
500 000 - 1 Mill.	4 267	2 991 794	23 045	16 166 672	53 370	37 453 354	11 447	8 020 890
1 Mill. - 2 Mill.	2 663	3 737 407	14 133	19 799 379	32 644	45 670 054	6 941	9 672 081
2 Mill. - 5 Mill.	1 851	5 675 901	9 973	30 929 329	23 728	73 668 618	4 608	14 102 414
5 Mill. und mehr	1 088	24 332 958	7 869	389 520 031	21 055	1 148 714 565	3 638	149 528 031
Zusammen	94 904	42 667 423	465 884	486 237 906	1 086 509	1 377 631 586	279 603	198 525 208
	Saarland		Sachsen		Sachsen-Anhalt		Schleswig-Holstein	
0 - 17 501	26 452	126 984	124 835	580 696	52 767	244 985	61 609	317 764
17 501 - 50 000	11 807	368 066	58 720	1 838 033	24 951	783 558	35 711	1 122 448
50 000 - 100 000	7 830	560 143	34 820	2 476 811	15 821	1 125 050	23 895	1 712 202
100 000 - 250 000	8 409	1 333 544	33 749	5 345 569	16 105	2 564 689	26 022	4 149 829
250 000 - 500 000	4 411	1 560 036	16 429	5 768 426	8 292	2 911 571	13 748	4 848 548
500 000 - 1 Mill.	3 083	2 177 096	9 946	6 958 000	5 095	3 567 632	8 962	6 285 802
1 Mill. - 2 Mill.	1 939	2 728 614	6 032	8 485 304	3 096	4 351 060	5 375	7 525 073
2 Mill. - 5 Mill.	1 408	4 342 243	4 354	13 334 389	2 266	6 923 858	3 636	11 197 806
5 Mill. und mehr	986	52 259 925	2 932	78 016 709	1 563	42 451 857	2 853	103 978 742
Zusammen	66 325	65 456 652	291 817	122 803 937	129 956	64 924 260	181 811	141 138 214
	Thüringen							
0 - 17 501	55 720	277 655						
17 501 - 50 000	29 079	915 823						
50 000 - 100 000	17 536	1 249 978						
100 000 - 250 000	17 313	2 737 127						
250 000 - 500 000	8 472	2 979 361						
500 000 - 1 Mill.	5 242	3 666 799						
1 Mill. - 2 Mill.	3 261	4 608 331						
2 Mill. - 5 Mill.	2 523	7 784 270						
5 Mill. und mehr	1 691	34 400 537						
Zusammen	140 837	58 619 882						
	Deutschland							
Steuerpflichtige mit negativen Lieferungen und Leistungen....	7 732	- 949 589						

1) Umsätze der Unternehmen. Ohne Umsatzsteuer.

Umsatzsteuerstatistik (Veranlagungen)



Erscheinungsfolge: jährlich
Erschienen am 08.05.2013

Weitere Informationen zur Thematik dieser Publikation unter:
Telefon: +49 (0) 611 / 75 4756; Fax: +49 (0) 611 / 72 4000;
<http://www.destatis.de/kontakt>

© Statistisches Bundesamt, Wiesbaden 2013

Vervielfältigungen und Verbreitung, auch auszugsweise, mit Quellenangabe gestattet.

Kurzfassung

- 1 Allgemeine Angaben zur Statistik** **Seite 3**
- *Grundgesamtheit:* Umsatzsteuerpflichtige Unternehmen im Erhebungszeitraum.
 - *Berichtszeitraum:* 1. Januar bis 31. Dezember des Berichtsjahres.
 - *Rechtsgrundlagen und andere Vereinbarungen:* Gesetz über Steuerstatistiken (StStatG) in der jeweils gültigen Fassung, in Verbindung mit dem Gesetz über die Statistik für Bundeszwecke (BStatG) in seiner jeweils gültigen Fassung.
- 2 Inhalte und Nutzerbedarf** **Seite 4**
- *Inhaltliche Schwerpunkte der Statistik:* Die Umsatzsteuerstatistik (Veranlagungen) erfasst von den zur Abgabe einer Umsatzsteuererklärung verpflichteten Unternehmen zum einen die in der Erklärung erfassten steuerlichen Merkmale und zum anderen Ordnungsmerkmale (z.B. Wirtschaftszweig).
 - *Statistische Konzepte und Definitionen:* Steuerbare Umsätze (ohne Einfuhrumsätze), Umsatzsteuer, Vorsteuer, Sitz (Gemeinde), Rechtsform, Organschaft, Wirtschaftszweig, Beginn und Ende der Steuerpflicht, Besteuerungsform, Zahlungszeitraum.
 - *Nutzerbedarf:* Bundesministerium der Finanzen und die jeweiligen Länderressorts, Bundesbank, Wirtschaftsverbände, Interessenvertretungen, Unternehmen, Forschungsinstitutionen, private Interessenten.
- 3 Methodik** **Seite 5**
- *Konzept der Datengewinnung:* Sekundärerhebung.
 - *Vorbereitung und Durchführung der Datengewinnung:* Die Daten der Umsatzsteuererklärungen werden von den Rechenzentren der Landesfinanzbehörden an die Statistischen Ämter der Länder übermittelt. Das Statistische Bundesamt stellt aus den Landesergebnissen das Bundesergebnis zusammen.
- 4 Genauigkeit und Zuverlässigkeit** **Seite 5**
- *Qualitative Gesamtbewertung der Genauigkeit:* Es handelt sich um Angaben aus dem Besteuerungsverfahren, die eine sehr hohe Qualität haben, da sie unmittelbare finanzielle Auswirkungen auf die Steuerpflichtigen haben.
- 5 Aktualität und Pünktlichkeit** **Seite 6**
- *Aktualität:* 3 1/2 Jahre nach Ende des Berichtszeitraums liegen erste Landesergebnisse vor, nach ca. 3 3/4 Jahren das Bundesergebnis.
- 6 Vergleichbarkeit** **Seite 6**
- *Räumliche Vergleichbarkeit:* Die Umsatzsteuerstatistik (Veranlagungen) wird für alle Bundesländer und Deutschland nach dem gleichen Verfahren durchgeführt. Die Ergebnisse der Bundesländer sind daher vergleichbar. Internationale Vergleichbarkeit ist aufgrund verschiedener Steuergesetze nicht gegeben.
 - *Zeitliche Vergleichbarkeit:* Eingeschränkte Vergleichbarkeit bspw. durch Steuerrechtsänderungen, Unternehmenszusammenschlüsse /-aufspaltungen, Revision der Klassifikation der Wirtschaftszweige.
- 7 Kohärenz** **Seite 6**
- *Statistikübergreifende Kohärenz:* Ein enger Zusammenhang besteht insbesondere zur Umsatzsteuerstatistik der Voranmeldungen. Da die Umsatzsteuerstatistik (Veranlagungen) nahezu alle Wirtschaftszweige abdeckt, ergeben sich zahlreiche Überschneidungen mit anderen Statistiken.
- 8 Verbreitung und Kommunikation** **Seite 7**
- *Verbreitungswege:*
Statistisches Bundesamt
Gruppe Finanzen und Steuern (F 3)
65180 Wiesbaden
Tel.: 0611/75-4315 (Service)
Fax: 0611/72-4000
<http://www.destatis.de/kontakt>
- 9 Sonstige fachstatistische Hinweise** **Seite 8**
- *9.1 Zur Methodik*
 - *9.2 Methodische Unterschiede zwischen Umsatzsteuerstatistik(Veranlagungen) und Umsatzsteuerstatistik (Voranmeldungen).*

1 Allgemeine Angaben zur Statistik

1.1 Grundgesamtheit

Erfasst werden alle Unternehmen, die im Berichtsjahr gesetzlich verpflichtet waren, Umsatzsteuererklärungen abzugeben und deren Steuerfestsetzung bis zum Ende des dritten auf das Berichtsjahr folgenden Jahres stattgefunden hat. Die Erhebungsgesamtheit besteht aus Festsetzungen und vereinzelt auch aus Schätzungen (bei nicht rechtzeitiger Abgabe der Erklärung). Dazu zählen auch Unternehmen mit einem Umsatz von Null oder mit negativen Umsätzen.

1.2 Statistische Einheiten (Erhebungs- und Darstellungseinheiten)

Darstellungseinheit (Beobachtungseinheit) sind die umsatzsteuerpflichtigen Unternehmen, die zur Umsatzsteuererklärung verpflichtet sind. Gehören mehrere Betriebe (Organschaften) zu einem Unternehmen, so werden die einzelnen Meldungen am Sitz der Geschäftsleitung (Organträger) zusammengefasst und dem dort ansässigen Finanzamt übermittelt.

Erhebungseinheiten sind die Finanzämter, in denen Umsatzsteuererklärungen bearbeitet werden.

1.3 Räumliche Abdeckung

Deutschland und Bundesländer (einschl. Stadtstaaten), tiefere Gliederungen werden von den Statistischen Ämtern der Länder zur Verfügung gestellt.

1.4 Berichtszeitraum/-zeitpunkt

1. Januar bis 31. Dezember des Berichtsjahres.

1.5 Periodizität

Jährlich (ab Berichtsjahr 2006).

1.6 Rechtsgrundlagen und andere Vereinbarungen

- Bundesstatistikgesetz (BStatG) vom 22. Januar 1987 (BGBl. I S. 462, 565) in den jeweils geltenden Fassungen.
- Gesetz über Steuerstatistiken (Art. 35 des Jahressteuergesetzes 1996) vom 11. Oktober 1995 (BGBl. I S. 1250) in der jeweils gültigen Fassung.
- Umsatzsteuergesetz (UStG).
- Umsatzsteuer-Durchführungsverordnung (UStDV).
- Umsatzsteuer-Richtlinien (UStR).
- Abgabenordnung (AO).

1.7 Geheimhaltung

1.7.1 Geheimhaltungsvorschriften

Die Einzeldaten der Umsatzsteuerstatistik unterliegen dem Steuer- (§30 AO) und Statistikgeheimnis (§16 BStatG). Nur in ausdrücklich gesetzlich geregelten Ausnahmefällen dürfen Einzelangaben übermittelt werden. Die Namen und Adressen der Befragten werden in keinem Fall an Dritte weitergegeben. Nach § 16 Abs. 6 BStatG ist es möglich, den Hochschulen oder sonstigen Einrichtungen mit der Aufgabe unabhängiger wissenschaftlicher Forschung für die Durchführung wissenschaftlicher Vorhaben Einzelangaben zur Verfügung zu stellen, wenn diese so anonymisiert sind, dass sie nur mit einem unverhältnismäßig großen Aufwand an Zeit, Kosten und Arbeitskraft dem Befragten oder Betroffenen zugeordnet werden können. Die Pflicht zur Geheimhaltung besteht auch für Personen, die Empfänger von Einzelangaben sind.

Für die Verwendung gegenüber den gesetzgebenden Körperschaften und für Zwecke der Planung, jedoch nicht für die Regelung von Einzelfällen, dürfen Tabellen mit statistischen Ergebnissen, auch soweit Tabellenfelder nur einen einzigen Fall ausweisen, vom Statistischen Bundesamt und den Statistischen Ämtern der Länder an das Bundesministerium der Finanzen und an die obersten Finanzbehörden der Länder übermittelt werden. Für Zusatzaufbereitungen zur Abschätzung finanzieller und organisatorischer Auswirkungen der Änderungen von Regelungen im Rahmen der Fortentwicklung des Steuer- und Transfersystems übermitteln auf Anforderung a) das Statistische Bundesamt dem Bundesministerium der Finanzen und den obersten Finanzbehörden der Länder, b) die statistischen Ämter der Länder den obersten Finanzbehörden des jeweiligen Landes die Einzelangaben ohne Hilfsmerkmale (§7 Abs. 6 StStatG).

1.7.2 Geheimhaltungsverfahren

Es werden in den Tabellen Ergebnisse geheim gehalten, bei denen das Steuer- oder Statistikgeheimnis verletzt wäre (primäre Geheimhaltung). Um sicherzustellen, dass durch Differenzrechnung die unterdrückten Ergebnisse nicht errechnet werden können, müssen weitere Tabellenfelder gesperrt werden (sekundäre Geheimhaltung).

1.8 Qualitätsmanagement

1.8.1 Qualitätssicherung

Im Prozess der Statistikerstellung werden vielfältige Maßnahmen durchgeführt, die zur Sicherung der Qualität unserer Daten beitragen. Diese werden insbesondere in Kapitel 3 (Methodik) erläutert.

Die Maßnahmen zur Qualitätssicherung, die an einzelnen Punkten der Statistikerstellung ansetzen, werden bei Bedarf angepasst und um standardisierte Methoden der Qualitätsbewertung und -sicherung ergänzt. Zu diesen standardisierten Methoden zählt auch dieser Qualitätsbericht, in dem alle wichtigen Informationen zur Datenqualität zusammengetragen sind.

Jährlich finden Arbeitsgruppensitzungen zur Umsatzsteuerstatistik statt, in denen die Statistischen Ämter des Bundes und der Länder gemeinsam über methodische Verbesserungen beraten und inhaltliche Fragen zur Umsatzsteuerstatistik abstimmen. Fachliche Fragen werden zudem direkt mit Vertretern der Finanzverwaltungen geklärt. Darüber hinaus werden im Anschluss an die jährlichen Erhebungen Erfahrungsberichte durch die statistischen Landesämter angefertigt, auf deren Basis der statistische Aufbereitungsprozess optimiert wird. Mindestens einmal jährlich findet eine Referentenbesprechung statt, auf der die Statistischen Ämter des Bundes und der Länder das gemeinsame Vorgehen verbindlich festlegen. Hinzu kommen regelmäßig stattfindende Fachausschusssitzungen, um die Qualitätsanforderungen der Nutzer zu berücksichtigen.

Die Qualitätssicherung im Rahmen des Aufbereitungsprozesses erfolgt mittels Plausibilitätsprüfungen sowie maschinellen Korrekturen. Durch Rückfragen bei den jeweiligen Finanzämtern werden Unplausibilitäten geklärt und korrigiert.

1.8.2 Qualitätsbewertung

Insgesamt ist von einer hohen Qualität steuerstatistischer Daten auszugehen, da sie aus dem Steuerfestsetzungsverfahren stammen. Qualitative Einschränkungen können bei Merkmalen auftreten, die nicht unmittelbar Gegenstand der Steuerfestsetzung sind (z.B. Wirtschaftszweig). Diese Merkmale werden jedoch von den Statistischen Ämtern des Bundes und der Länder sorgfältig geprüft.

2 Inhalte und Nutzerbedarf

2.1 Inhalte der Statistik

2.1.1 Inhaltliche Schwerpunkte der Statistik

Die Umsatzsteuerstatistik (Veranlagungen) erfasst von den zur Abgabe einer Umsatzsteuererklärung verpflichteten Unternehmen zum einen die in der Erklärung erfassten steuerlichen Merkmale und zum anderen Ordnungsmerkmale (s. dazu 2.1.3).

Die erfassten Daten werden für die Veröffentlichung nach Wirtschaftszweigen, Rechtsformen, Größenklassen des Umsatzes, Regionen und steuerlichen Merkmalen gegliedert. Diese Gliederungsformen werden miteinander kombiniert.

Die Umsatzsteuerstatistik (Veranlagungen) dient der Beurteilung der Struktur und Wirkungsweise der Umsatzsteuer und ihrer wirtschaftlichen und sozialen Bedeutung. Aus der Beobachtung der Umsätze ergeben sich wertvolle Informationen für die Haushaltsplanungen und Steuerschätzungen des Bundes und der Länder. Die Umsatzsteuerstatistik (Veranlagungen) dient darüber hinaus der allgemeinen Wirtschaftsbeobachtung.

2.1.2 Klassifikationssysteme

Informationen zur [Klassifikation der Wirtschaftszweige](#) sind über das Internet abrufbar.

2.1.3 Statistische Konzepte und Definitionen

Für die Umsatzsteuerstatistik (Veranlagungen) werden von den Steuerpflichtigen, die zur Abgabe von Umsatzsteuererklärungen verpflichtet sind, folgende Erhebungsmerkmale erfasst:

1. steuerbare Umsätze (ohne Einfuhrumsätze) in der im Besteuerungsverfahren angezeigten Gliederung, einschließlich der Merkmale der Anlage UN für im Ausland ansässige Unternehmer, Umsatzsteuer, Vorsteuer mit den im Besteuerungsverfahren festgestellten Angaben,
2. Sitz (Gemeinde), Rechtsform, Organschaft, Wirtschaftszweig, Beginn und Ende der Steuerpflicht, Besteuerungsform, Zahlungszeitraum.

2.2 Nutzerbedarf

Zu den Hauptnutzern der Umsatzsteuerstatistik (Veranlagungen) zählen das Bundesministerium der Finanzen sowie die jeweiligen Landesressorts. Daneben wird die Umsatzsteuerstatistik (Veranlagungen) von Wirtschaftsverbänden, Interessenvertretungen, Unternehmen, Forschungsinstituten und privaten Interessenten verwendet.

2.3 Nutzerkonsultation

Die Umsatzsteuerstatistik (Veranlagungen) basiert auf Verwaltungsdaten, daher ergibt sich die Festlegung der Merkmale und Ausprägungen aus dem Umsatzsteuerrecht. Fachspezifische Fragen oder Anregungen können im Fachausschuss "Finanz- und Steuerstatistik" eingebracht werden. Neben diesem institutionalisierten Gremium stehen die Mitarbeiterinnen und Mitarbeiter der Umsatzsteuerstatistik in direktem Kontakt mit den Nutzern.

3 Methodik

3.1 Konzept der Datengewinnung

Die Umsatzsteuerstatistik ist eine Sekundärerhebung. Erhebungsgrundlage der Umsatzsteuerstatistik (Veranlagungen) sind Datensätze, die die Rechenzentren der Landesfinanzbehörden für jeden Steuerpflichtigen aus Daten des Festsetzungsverfahrens und des Grundinformationsdienstes zusammenstellen.

3.2 Vorbereitung und Durchführung der Datengewinnung

Die Daten der Umsatzsteuererklärungen werden von den Rechenzentren der Landesfinanzbehörden an die Statistischen Ämter der Länder übermittelt. Grundlage ist der Umsatzsteuererklärungsbogen (einschl. Anlagen) der Finanzverwaltung.

3.3 Datenaufbereitung (einschließlich Hochrechnung)

Im Rahmen der Aufbereitung der Umsatzsteuerstatistik (Veranlagungen) werden unplausible und ungültige Angaben von den Statistischen Ämtern des Bundes und der Länder geprüft und maschinell oder nach Rückfragen bei den Finanzämtern korrigiert. Als Referenzmaterialien dienen Leitbänder und die Umsatzsteuerstatistik (Voranmeldungen). Hochrechnungen oder Schätzungen finden nicht statt.

3.4 Preis- und Saisonbereinigung; andere Analyseverfahren

Die Datenlieferungen erfolgen im Anschluss an den Berichtszeitraum (Kalenderjahr) in jährlichen Lieferungen, saisonbedingte Effekte sind nicht zu erwarten und bedürfen keiner Bereinigung.

3.5 Beantwortungsaufwand

Die Finanzverwaltung übernimmt die Angaben über die Steuerpflichtigen automatisiert aus ihrem Festsetzungsspeicher. Es besteht somit keine zusätzliche Belastung der Unternehmen für statistische Zwecke.

4 Genauigkeit und Zuverlässigkeit

4.1 Qualitative Gesamtbewertung der Genauigkeit

Es handelt sich um Angaben aus Besteuerungsverfahren, die eine sehr hohe Qualität haben, da sie unmittelbare finanzielle Auswirkungen auf die Steuerpflichtigen haben. Soweit Angaben nicht direkt für das Besteuerungsverfahren relevant sind, kann es qualitative Einschränkungen geben (z.B. bei der Einteilung nach Wirtschaftszweigen oder steuerfreien Umsätzen ohne Vorsteuerabzug). Zudem werden Umsätze vereinzelt durch die Finanzverwaltung geschätzt (bei nicht rechtzeitiger Abgabe der Erklärung).

Bei der Erfassung der Organschaften kommt es zu Verzerrungen in der Gesamtheit, da hier ein Unternehmen für alle Betriebe meldet und somit nur die Merkmale des Organträgers in die statistische Aufbereitung einfließen. Unterhält ein Unternehmer mehrere Betriebe oder besteht ein Unternehmen aus mehreren örtlichen Einheiten (Filialen, Zweigbetrieben, bei Organschaften Tochterunternehmen), so wird es jeweils als Einheit mit dem gesamten Jahresumsatz von dem für den Sitz der Geschäftsleitung zuständigen Finanzamt zentral erfasst. Voraussetzung für die Anrechnung als umsatzsteuerrechtliche Organschaft ist, dass eine juristische Person nach dem Gesamtbild der tatsächlichen Verhältnisse finanziell, wirtschaftlich und organisatorisch in ein Unternehmen eingegliedert ist (Organgesellschaft gem. § 2 Abs. 2 UStG). Steuerbar sind lediglich die Außenumsätze des Organkreises, die vom Organträger zu versteuern sind.

Erzielt ein Unternehmen Umsätze in verschiedenen Wirtschaftszweigen, so wird der Gesamtumsatz entsprechend dem Schwerpunkt der wirtschaftlichen Tätigkeit nur in einem Wirtschaftszweig nachgewiesen. Des Weiteren können Verlagerungen des wirtschaftlichen Schwerpunkts möglicherweise nicht immer zeitnah nachgewiesen werden.

4.2 Stichprobenbedingte Fehler

Da es sich um eine Vollerhebung handelt entfallen stichprobenbedingte Fehler.

4.3 Nicht-stichprobenbedingte Fehler

- **Systematische Fehler durch Mängel in der Erfassungs-/Auswahlgrundlage:**
Nicht berücksichtigt sind Steuererklärungen, die nicht bis zum Ende des dritten auf das Berichtsjahr folgenden Jahres abgegeben bzw. bearbeitet wurden sowie das Ergebnis von Einsprüchen, die zu diesem Zeitpunkt noch nicht entschieden sind. Weiterhin können die Angaben aus dem Steuerfestsetzungsprozess auf Schätzungen der Finanzverwaltung beruhen.

4.4 Revisionen

4.4.1 Revisionsgrundsätze

Bei der Umsatzsteuerstatistik (Veranlagungen) werden keine vorläufigen Ergebnisse veröffentlicht. Daher gelten veröffentlichte Daten als endgültig.

4.4.2 Revisionsverfahren

Entfallen.

4.4.3 Revisionsanalysen

Entfallen.

5 Aktualität und Pünktlichkeit

5.1 Aktualität

Erste Landesergebnisse liegen ca. 3 ½ Jahre nach Ende des Berichtszeitraums vor, nach ca. 3 ¾ Jahren wird das Bundesergebnis veröffentlicht. Aufgrund der Abgabefristen für Steuererklärungen ist eine frühzeitigere Veröffentlichung der Ergebnisse nicht sinnvoll bzw. würde das Berichtsjahr nur eingeschränkt abbilden. Die Vernachlässigung des vierten möglichen Abgabebjahres der Steuererklärung bei der Aufbereitung ist ein Kompromiss zwischen Aktualität und größtmöglicher Vollständigkeit.

5.2 Pünktlichkeit

Die Ergebnisse der Umsatzsteuerstatistik (Veranlagungen) sollen zukünftig jährlich im vierten Quartal veröffentlicht werden.

6 Vergleichbarkeit

6.1 Räumliche Vergleichbarkeit

Da das Umsatzsteuergesetz ein Bundesgesetz ist und die Umsatzsteuerstatistik (Veranlagungen) für alle Bundesländer und Deutschland nach dem gleichen Verfahren durchgeführt wird, sind die Ergebnisse der Bundesländer räumlich vergleichbar. Internationale Vergleichbarkeit ist aufgrund verschiedener Steuergesetze nicht gegeben.

6.2 Zeitliche Vergleichbarkeit

Durch Änderungen des Steuerrechts kann es zu Einschränkungen der Vergleichbarkeit einzelner Berichtsjahre kommen. Eine Einschränkung der zeitlichen Vergleichbarkeit kann sich zudem aufgrund von Veränderungen der wirtschaftlichen Zuordnung einzelner Unternehmen bzw. von Unternehmenszusammenschlüssen/-aufspaltungen ergeben sowie durch Änderungen der Klassifikation der Wirtschaftszweige selbst. Zeitreihen sind ab dem Berichtsjahr 2006 möglich.

7 Kohärenz

7.1 Statistikübergreifende Kohärenz

Ein enger Zusammenhang besteht insbesondere zur Umsatzsteuerstatistik der Voranmeldungen (s. dazu auch 9.2). Da die Umsatzsteuerstatistik (Veranlagungen) nahezu alle Wirtschaftszweige abdeckt, ergeben sich zahlreiche Überschneidungen mit anderen Statistiken.

7.2 Statistikinterne Kohärenz

Die Umsatzsteuerstatistik (Veranlagungen) ist generell intern konsistent.

7.3 Input für andere Statistiken

Die Ergebnisse der Umsatzsteuerstatistik (Veranlagungen) werden vom Unternehmensregister und der Volkswirtschaftlichen Gesamtrechnung genutzt.

8 Verbreitung und Kommunikation

8.1 Verbreitungswege

Die Umsatzsteuerstatistik (Veranlagungen) wird nur online veröffentlicht, es gibt keine gedruckten Veröffentlichungen. Kostenfreie Veröffentlichungen zur Umsatzsteuerstatistik (Veranlagungen) erhalten Sie unter:

[Veröffentlichung Umsatzsteuerstatistik \(Veranlagungen\)](#)

Weitere (individuelle) Datenauswertungen sind direkt über die Fachabteilung erhältlich, die ebenfalls Ansprechpartner für Fragen oder Anmerkungen zur Umsatzsteuerstatistik (Veranlagungen) ist. Die Fachabteilung erreichen Sie unter folgender Adresse:

Statistisches Bundesamt
Gruppe Finanzen und Steuern (F 3)
65180 Wiesbaden
Tel.: 0611/75-4315 (Service)
Fax: 0611/72-4000
[Kontaktformular: http://www.destatis.de/kontakt](http://www.destatis.de/kontakt)

8.2 Methodenpapiere/Dokumentation der Methodik

[Axel Ehlert: Die neue Umsatzsteuerstatistik nach Veranlagungen. Erschienen in Wirtschaft und Statistik \(WiSta\) 04/2011, S. 376 ff.](#)

[Axel Ehlert: Umsatzsteuerstatistik \(Veranlagungen\) 2007. Erschienen in Wirtschaft und Statistik \(WiSta\) 09/2012, S. 700 f.](#)

8.3 Richtlinien der Verbreitung

Die Ergebnisse der Umsatzsteuerstatistik (Veranlagungen) sollen jährlich im vierten Quartal veröffentlicht werden und sind jedem Nutzer unter dem in Punkt 8.1 aufgeführten Link zugänglich.

9 Sonstige fachstatistische Hinweise

9.1 Zur Methodik

9.1.1 Steuerpflichtige

Als Umsatzsteuerpflichtige gelten Unternehmer im Sinne des § 2 Abs. 1 UStG. Danach ist Unternehmer, wer eine gewerbliche oder berufliche Tätigkeit selbständig ausübt. Das Unternehmen umfasst die gesamte gewerbliche oder berufliche Tätigkeit des Unternehmers. Gewerblich oder beruflich ist jede nachhaltige Tätigkeit zur Erzielung von Einnahmen, auch wenn die Gewinnabsicht fehlt oder eine Personenvereinigung nur ihren Mitgliedern gegenüber tätig wird.

9.1.2 Steuerbarer Umsatz, Gesamtumsatz

Der steuerbare Umsatz gem. § 1 UStG umfasst:

- die Lieferungen und sonstigen Leistungen (§3, 25 UStG), die ein Unternehmer im Inland gegen Entgelt im Rahmen seines Unternehmens ausführt. Die Steuerbarkeit entfällt nicht, wenn der Umsatz aufgrund gesetzlicher oder behördlicher Anordnung ausgeführt wird oder nach gesetzlicher Vorschrift als ausgeführt gilt (§ 1 Abs. 1 Nr. 1 UStG),
- die Einfuhr von Gegenständen im Inland oder in den österreichischen Gebieten Jungholz und Mittelberg (Einfuhrumsatzsteuer) (§ 1 Abs. 1 Nr. 4 UStG). Die Umsätze, die der Einfuhrumsatzsteuer unterliegen, sind jedoch nicht Gegenstand der Umsatzsteuerstatistik,
- der innergemeinschaftliche Erwerb im Inland gegen Entgelt (§ 1 Abs. 1 Nr. 5 UStG).

Beim sogenannten Gesamtumsatz in der Definition des § 19 Abs. 3 UStG handelt es sich um eine Größe, die durch Abzug einer Reihe bestimmter steuerfreier Umsätze aus dem steuerbaren Umsatz im Sinne des § 1 Abs. 1 Nr. 1 UStG abgeleitet wird. Er ist unter anderem maßgebend für die Berechnung der Steuer nach vereinnahmten Entgelten (§ 20 Abs. 1 Nr. 1 UStG).

9.1.3 Nichtsteuerbarer Umsatz

Nicht steuerbar sind Umsätze, die nicht von einem Unternehmer im Sinne des UStG und/oder nicht im Inland erbracht worden sind. Außerdem sind Lieferungen und sonstige Leistungen nicht steuerbar, wenn kein Leistungsaustausch vorliegt. An Letzterem fehlt es z.B. bei bloßen Entgeltsentrichtungen wie Geldzahlung oder Überweisung, echten Schadensersatzleistungen oder, wenn eine Lieferung rückgängig gemacht wird.

Nicht steuerbar sind auch die Innenumsätze eines Organkreises, weil die einzelnen Organgesellschaften eine gewerbliche oder berufliche Tätigkeit nicht selbständig ausüben, und es ihnen daher ebenfalls an der Unternehmereigenschaft fehlt.

9.1.4 Steuerbefreiungen (steuerfreie Umsätze)

Bei den Steuerbefreiungen (§ 4 Nr. 1 bis 28, § 25 Abs. 2 UStG) wird unterschieden zwischen Umsätzen, bei denen ausdrücklich ein Recht auf Vorsteuerabzug besteht (§ 15 Abs. 1 und 3 UStG; siehe auch unter 9.1.7) und solchen, die davon grundsätzlich ausgeschlossen sind (§ 15 Abs. 1 a und Abs. 2, § 25 Abs. 4 UStG).

Steuerfrei mit Vorsteuerabzug sind insbesondere Ausfuhren und innergemeinschaftliche Lieferungen, Lohnveredelungen an Gegenständen der Ausfuhr (§ 4 Nr. 1 UStG), Umsätze für die Seeschifffahrt und Luftfahrt (§ 4 Nr. 2 UStG), der grenzüberschreitende Güterverkehr (§ 4 Nr. 3 UStG), Reiseleistungen außerhalb des Gebietes der Europäischen Wirtschaftsgemeinschaft (§ 25 Abs. 2 UStG), Lieferungen von Gold an Zentralbanken (§ 4 Nr. 4 UStG).

Aus der umfangreichen Liste der steuerfreien Umsätze ohne Vorsteuerabzug sind vor allem zu nennen: Geschäftsvorfälle im Geld- und Kapitalverkehr, Vermietung und Verpachtung von Grundstücken, Umsätze, die anderen umsatzbezogenen Verkehrsteuern unterliegen (Grunderwerb-, Rennwett- und Lotterie-, Versicherungssteuer) sowie bestimmte Leistungen des Gesundheits- und Sozialwesens. Bei innergemeinschaftlichen Dreiecksgeschäften nach § 25 b UStG sind die Umsätze des ersten Abnehmers ebenfalls steuerfrei ohne Berechtigung zum Vorsteuerabzug, wenn die Steuerschuld auf den letzten Abnehmer übertragen wurde.

Gliederung des Steuerbaren Umsatzes in der Umsatzsteuerstatistik (Veranlagungen)

Steuerbare Umsätze (ohne die der Einfuhrumsatzsteuer unterliegenden Umsätze)

- Ausgangsumsätze (Lieferungen und sonstige Leistungen)
 - Steuerfreie Umsätze
 - mit Vorsteuerabzug
 - innergemeinschaftliche Lieferungen
 - an Abnehmer mit Umsatzsteuer-Identnummer (USt-IdNr.)
 - neuer Fahrzeuge an Abnehmer ohne USt-IdNr.
 - weitere steuerfreie Umsätze mit Vorsteuerabzug (z. B. Exporte)
 - ohne Vorsteuerabzug
 - Steuerpflichtige Umsätze
 - zum vollen Steuersatz (19%)
 - zum ermäßigten Steuersatz (7%)
 - zu anderen Steuersätzen
 - Umsätze land- und forstwirtschaftlicher Betriebe nach §24 UStG
 - Steuerpflichtige Umsätze für die der Leistungsempfänger die Steuer schuldet (§13b 1.1, Nr. 1-5 UStG)
 - Umsätze der Kleinunternehmer (Steuer wird nicht erhoben gemäß §19 UStG Abs.1)
 - Umsätze der Auslagerer als Steuerschuldner (§13a Abs.1 Nr.6 UStG), Lieferungen die der Auslagerung vorangegangen sind.
- Eingangsumsätze
 - Innergemeinschaftliche Erwerbe
 - Steuerfreie innergemeinschaftliche Erwerbe
 - Steuerpflichtige innergemeinschaftliche Erwerbe
 - von Lieferanten mit (USt-IdNr.) zum vollen Steuersatz (19%)
 - von Lieferanten mit (USt-IdNr.) zum ermäßigten Steuersatz (7%)
 - zu anderen Steuersätzen
 - neuer Fahrzeuge von Lieferanten ohne USt-IdNr. (19 %)
 - Umsätze, für die als Leistungsempfänger die Steuer geschuldet wird (§13b Abs. 2)
 - Werklieferungen und sonstige Leistungen eines im Ausland ansässigen Unternehmers
 - Lieferungen sicherungsübereigneter Gegenstände und Umsätze, die unter das GrEStG fallen
 - Bauleistung eines im Inland ansässigen Unternehmen
 - Lieferungen von Gas und Elektrizität eines im Ausland ansässigen Unternehmers
 - Innergemeinschaftliche Dreiecksgeschäfte (§25b UStG) , Lieferungen für die der letzte Abnehmer die Umsatzsteuer schuldet

9.1.5 Bemessungsgrundlage

Der Umsatz bemisst sich

- bei Lieferungen und sonstigen Leistungen sowie beim innergemeinschaftlichen Erwerb im Allgemeinen nach dem Entgelt (§ 10 Abs. 1 UStG),
- bei unentgeltlichen Wertabgaben im Sinne von § 3 Abs. 1 b UStG nach dem Einkaufspreis zuzüglich der Nebenkosten oder mangels eines Einkaufspreises nach den Selbstkosten (§ 10 Abs. 4 UStG),
- bei Reiseleistungen im Sinne des § 25 Abs. 1 UStG nach dem Unterschied zwischen dem Betrag, den der Leistungsempfänger aufwendet und dem Betrag, den der Unternehmer für die Reisevorleistungen aufwendet (§ 25 Abs. 3 UStG - sogenannte Margenbesteuerung),
- bei Umsätzen mit beweglichen körperlichen Gegenständen unter bestimmten Voraussetzungen nach dem Betrag, um den der Verkaufspreis den Einkaufspreis für den Gegenstand übersteigt (§ 25a Abs. 3 UStG - Differenzbesteuerung).

Die Umsatzsteuer, die gem. § 10 Abs. 4 Satz 2 UStG nicht zur Bemessungsgrundlage gehört, ist grundsätzlich nach vereinbarten Entgelten (Sollbesteuerung) zu berechnen (§ 16 Abs. 1 UStG). Die Steuerberechnung nach vereinnahmten Entgelten (Ist-Besteuerung) beschränkt sich für das Berichtsjahr 2008 auf Unternehmen mit einem Gesamtumsatz im Vorjahr von nicht mehr als 250 000 Euro bzw. in den neuen Ländern 500 000 Euro, auf Nichtbuchführungspflichtige und Angehörige freier Berufe (§ 20 UStG). Ab dem 1. Juli 2009 gilt eine Grenze von 500.000 Euro für das gesamte Bundesgebiet.

9.1.6 Steuersätze

Die Umsatzsteuer beträgt seit dem 1. Januar 2007 für jeden steuerpflichtigen Umsatz 19 v.H. der Bemessungsgrundlage (§ 12 Abs. 1 UStG; vom 1.1.1993 bis 31.3.1998 15 v.H.; vom 1. April 1998 bis 31. Dezember 2006 16 v.H.); sie ermäßigt sich für eine Reihe von Umsätzen auf 7 v.H. (§ 12 Abs. 2 UStG), u.a. für Lieferungen, Einfuhr, innergemeinschaftlichen Erwerb und Vermietung der in der Anlage zum Umsatzsteuergesetz aufgeführten Gegenstände (z.B. land- und forstwirtschaftliche Erzeugnisse, Lebensmittel, Waren des Buchhandels und Erzeugnisse des graphischen Gewerbes, bestimmte Hilfsmittel für Kranke, Kunstgegenstände); zum ermäßigten Satz werden ferner bestimmte Leistungen des kulturellen Bereichs sowie die Beförderung im Personennahverkehr nach Maßgabe des § 12 Abs. 2 Nr. 10 UStG besteuert.

Aus der Anwendung der Steuersätze auf die Bemessungsgrundlage ergibt sich die Umsatzsteuer vor Abzug der Vorsteuerbeträge.

Im Rahmen von Sonderregelungen im UStG (§§ 23, 24 UStG) können bestimmte Berufsgruppen und Wirtschaftszweige Durchschnittssätze bei der Besteuerung anwenden. Unter 9.1.13 wird insbesondere auf die Regelungen für land- und forstwirtschaftliche Betriebe eingegangen.

9.1.7 Vorsteuerabzug, Ausstellung von Rechnungen

Bei der Steuerberechnung kann der Unternehmer die ihm im Geschäftsverkehr von anderen Unternehmen gesondert in Rechnung gestellte Umsatzsteuer als Vorsteuerbetrag von seiner Steuerschuld absetzen. Zu den abziehbaren Vorsteuern gehört auch die auf Importe für Unternehmenszwecke entrichtete Einfuhrumsatzsteuer (§ 15 Abs. 1 UStG) und die Steuer für den innergemeinschaftlichen Erwerb.

Der Vorsteuerabzug ist nur zulässig, wenn die Steuer gesondert in Rechnung gestellt worden ist. Einzelheiten, z.B. über die erforderlichen Angaben in den Rechnungen, über Folgen des unberechtigten, gesonderten Steuerausweises usw. ergeben sich aus § 14 UStG und den dazu erlassenen Durchführungsbestimmungen.

Aus Vereinfachungsgründen können die abziehbaren Vorsteuerbeträge für bestimmte Berufs- und Gewerbezeige nach allgemeinen Durchschnittssätzen (v.H.-Sätzen) gem. Anlage zu §§ 69 und 70 UStDV berechnet werden. Für Körperschaften, Personenvereinigungen und Vermögensmassen, die nicht verpflichtet sind Bücher zu führen und nicht aufgrund jährlicher Bestandsaufnahmen regelmäßig Abschlüsse machen, wird ein Durchschnittssatz von 7% zu grunde gelegt, mit Ausnahme der Einfuhr und des innergemeinschaftlichen Erwerbs (§23a Abs.1 UStG). Eine Sonderregelung gilt für land- und forstwirtschaftliche Betriebe (siehe unter 9.1.13).

9.1.8 Verbleibende Umsatzsteuer

Aus der Anwendung der Steuersätze auf die Bemessungsgrundlage ergibt sich die Umsatzsteuer. Nach Berücksichtigung der abziehbaren Vorsteuer- und Kürzungsbeträge verbleibt in den meisten Fällen eine Umsatzsteuerschuld gegenüber dem Finanzamt. Diese wird innerhalb der Umsatzsteuerstatistik (Veranlagungen) ausgewiesen. Zieht man davon die für das Jahr geleisteten Vorauszahlungen ab, so erhält man die Abschlusszahlung oder aber den Erstattungsbetrag, die/der gegenüber der Finanzkasse entsteht. Die Vorauszahlungen sind innerhalb dieser Statistik nicht als Merkmal erfasst.

9.1.9 Entstehung der Steuer

Die Steuer entsteht gem. § 13 Abs. 1 UStG bei Berechnung

- nach vereinbarten Entgelten mit Ablauf des Voranmeldungszeitraumes, in dem die Leistungen ausgeführt worden sind,
- nach vereinnahmten Entgelten mit Ablauf des Voranmeldungszeitraumes, in dem die Entgelte vereinnahmt worden sind (§20 UStG).

9.1.10 Besteuerungsverfahren

Der Unternehmer hat für das Kalenderjahr oder ggf. einen kürzeren Besteuerungszeitraum eine Steuererklärung abzugeben (§ 18 Abs. 3 UStG).

Im Vorgriff auf die Steuererklärung und die spätere Veranlagung hat der Unternehmer jeweils bis zum 10. Tag nach Ablauf jedes Kalendervierteljahres/Kalendermonats (= Voranmeldungszeitraum) eine Voranmeldung abzugeben und eine USt-Vorauszahlung zu leisten (§ 18 Abs. 1 und 2 UStG). Bei Unternehmern, deren Steuer im vorangegangenen Kalenderjahr mehr als 6 136 Euro betragen hat, ist der Kalendermonat Voranmeldungszeitraum (§ 18 Abs. 2 UStG). Auf Antrag kann das Finanzamt die Fristen für die Abgabe der Voranmeldung und für die Entrichtung der Vorauszahlungen um einen Monat verlängern (Dauerfristverlängerung); Monatszahler haben hierfür eine Sondervorauszahlung auf die voraussichtliche Jahressteuer zu entrichten (§§ 46, 47 UStDV). Beträgt die Steuer für das vorangegangene Kalenderjahr nicht mehr als 512 Euro, kann das Finanzamt von der Abgabe der Voranmeldung und der Vorauszahlung befreien. Die Grenzen gemäß §18 Abs. 2 UStG sind für das Jahr 2009 auf 1 000 Euro (für die generelle Pflicht zur Voranmeldung und Vorauszahlung) bzw. 7.500 Euro (für die monatliche Pflicht zur Voranmeldung) angehoben worden.

Die Umsatzsteuererklärung ist bis zum 31. Mai des folgenden Kalenderjahres abzugeben (§149 Abs.2 AO). Wird diese durch einen Steuerberater angefertigt, wird eine generelle Fristverlängerung bis zum Ende des Jahres gewährt (Ländererlass vom 02.01.2007, BStBl I S.89). Die Frist in der die Steuerfestsetzung stattfinden muss beträgt vier Jahre nach Abschluss des Festsetzungsjahres, sofern keine anderen Tatsachen den Steuerfestsetzungsprozess verlängern wie z. B. Steuerhinterziehung. Werden Fristen nicht eingehalten, kann das Finanzamt einen Verspätungszuschlag nach §152 AO festsetzen. Nur eine entstandene Steuer kann festgesetzt und fällig werden (siehe unter 9.1.9). Die Festsetzung erfolgt durch einen Steuerbescheid (§§218 und 155 AO). Die Umsatzsteuer-Abschlusszahlung wird einen Monat nach Eingang der Jahressteuererklärung fällig (§18 Abs.4 UStG).

9.1.11 Örtliche Zuständigkeit

Für die Umsatzsteuer mit Ausnahme der Einfuhrumsatzsteuer ist das Finanzamt zuständig, von dessen Bezirk aus der Unternehmer sein Unternehmen ganz oder vorwiegend betreibt (§ 21 Abs. 1 Satz 1 AO 1977).

Wird das Unternehmen von einem nicht zum Geltungsbereich des Gesetzes gehörenden Ort aus betrieben, so sind für Unternehmen aus den in der USt-ZuständigkeitsV genannten Staaten die dort festgelegten Finanzämter örtlich zuständig (§ 21 Abs. 1 Satz 2 AO 1977).

9.1.12 Besteuerung der Kleinunternehmer

Die Umsatzsteuer wird nicht erhoben, wenn der nach vereinnahmten Entgelten bemessene Gesamtumsatz 17 500 Euro im Vorjahr nicht überstiegen hat und 50 000 Euro im laufenden Jahr voraussichtlich nicht übersteigen wird (§ 19 Abs. 1 UStG). In der Folge ist ein Vorsteuerabzug ausgeschlossen. Ein Verzicht auf die Steuerbefreiung ist gem. § 19 Abs. 2 UStG möglich.

9.1.13 Besteuerung der Land- und Forstwirtschaft nach Durchschnittssätzen

Im Rahmen des Mehrwertsteuersystems nehmen die land- und forstwirtschaftlichen Betriebe im Sinne des § 24 UStG eine Sonderstellung ein. Danach werden die Steuern für den größten Teil der land- und forstwirtschaftlichen Umsätze in gleicher Höhe festgesetzt wie die diesen Umsätzen zuzurechnenden Vorsteuern (Vorsteuerpauschale), mit dem Ergebnis, dass hierfür keine Zahlungsverpflichtung an das Finanzamt entsteht, während die Leistungsempfänger die ihnen in Rechnung gestellte Umsatzsteuer als Vorsteuer geltend machen können. Über die Höhe der Durchschnittssätze und der verbleibenden Steuerzahllast für die unterschiedlichen land- und forstwirtschaftlichen Umsätze informiert die nachstehende Aufstellung.

Die Durchschnittsbesteuerung ist nur auf die im Rahmen eines land- und forstwirtschaftlichen Betriebs ausgeführten Umsätze anwendbar. Sie erstreckt sich nicht auf Gewerbebetriebe kraft Rechtsform (Kapitalgesellschaften oder Erwerbs- und Wirtschaftsgenossenschaften, die nach § 2 Abs. 2 des Gewerbesteuergesetzes als Gewerbebetriebe gelten). Führt der Unternehmer neben durchschnittsbesteuerten Umsätzen auch andere Umsätze aus, so ist der land- und forstwirtschaftliche Betrieb als ein in der Gliederung des Unternehmens gesondert geführter Betrieb zu behandeln (§ 24 Abs. 3 UStG). Nach § 24 Abs. 4 können die Land- und Forstwirte für die Besteuerung nach den allgemeinen Vorschriften des UStG optieren.

Durchschnittssätze des § 24 UStG für land- und forstwirtschaftliche Betriebe 2008

Art der Umsätze	Durchschnittssatz		Steuer- zahllast
	Umsatz	Vorsteuer	
	in v.H. der Bemessungsgrundlage		
1 Lieferungen von forstwirtschaftlichen Erzeugnissen, ausgenommen Sägewerkserzeugnisse (z.B. Rund-, Schicht- und Abfallholz)	5,5	5,5	0
2 Lieferungen der in der Anlage zu § 12 Abs. 2 Nr. 1 UStG aufgeführten Sägewerkserzeugnisse (z.B. Schnittholzabfälle, Hobel-, Hack- und Sägespäne), sonstige Leistungen (z.B. Lohnfahren), Hilfsumsätze (z.B. Verkauf gebrauchter Landmaschinen)	10,7	10,7	0
3 Lieferungen (ausgenommen Ausfuhrlieferungen und Umsätze im Ausland) der			
a) in der Anlage nicht aufgeführten Sägewerkserzeugnisse (z.B. Kanthölzer, Bohlen, Bretter)	19	10,7	8,3
b) in der Anlage nicht aufgeführten Getränke (z.B. Wein, Traubenmost, Frucht- und Gemüsesäfte) sowie alkoholische Flüssigkeiten (z.B. reiner Alkohol)	19	10,7	8,3
4 Ausfuhrlieferungen und im Ausland bewirkte Umsätze der			
a) in der Anlage nicht aufgeführten Sägewerkserzeugnisse (vgl. Nr. 3 a)	10,7	10,7	0
b) Getränke, alkoholische Flüssigkeiten (vgl. Nr. 3 b) ..	10,7	10,7	0
5 Übrige landwirtschaftliche Umsätze (z.B. Getreide, Vieh, Fleisch, Milch, Obst, Gemüse, Eier)	10,7	10,7	0

9.1.14 Wirtschaftssystematische Zuordnung

Die Klassifikation der Wirtschaftszweige wird von der Finanzverwaltung in einer modifizierten Fassung zur Vergabe der Gewerkekennzahlen (GKZ) genutzt.

Die detaillierte Gliederung der Daten nach Wirtschaftszweigen anhand der GKZ ist von wesentlicher Bedeutung für die Umsatzsteuerstatistik (Veranlagungen). Die GKZ wird dem Steuerpflichtigen in erster Linie für statistische, aber auch für finanzamtsinterne Zwecke (z.B. der Betriebsprüfung) entsprechend der Klassifikation der Wirtschaftszweige (WZ), die die Grundlage für die Einordnung der wirtschaftlichen Institutionen bildet, zugeteilt und in den Grundinformationsdienst der Finanzverwaltung übernommen. Grundsätzlich wird ein Unternehmen mit seinen gesamten Umsätzen einer einzigen Branche zugeordnet. Maßgebend für die Zuordnung ist dabei der Schwerpunkt der wirtschaftlichen Tätigkeit, der sich bei verschiedenen Tätigkeiten nach dem Anteil der Wertschöpfung bemessen soll.

Der Branchenzuordnung der Umsatzsteuerstatistik (Veranlagungen) liegt bis einschl. Berichtsjahr 2008 die [Klassifikation der Wirtschaftszweige, Ausgabe 2003 \(WZ 2003\)](#), Tiefengliederung für die Steuerstatistiken (GKZ 2003) zugrunde. Mit dem Berichtsjahr 2009 erfolgt der Umstieg auf die [Klassifikation der Wirtschaftszweige, Ausgabe 2008 \(WZ 2008\)](#), Tiefengliederung für die Steuerstatistiken (GKZ 2008).

9.2 Methodische Unterschiede zwischen Umsatzsteuerstatistik (Veranlagungen) und Umsatzsteuerstatistik (Vorankündigungen)

In der Umsatzsteuerstatistik (Veranlagungen) werden alle Unternehmen erfasst, die im Berichtsjahr gesetzlich verpflichtet waren, Umsatzsteuererklärungen abzugeben. Die Umsatzsteuerstatistik (Vorankündigungen) hingegen weist nur Unternehmen aus, die im Statistikjahr Umsatzsteuer-Vorankündigungen abgegeben haben und deren jährliche Lieferungen und Leistungen 17 500 Euro übersteigen (Berichtsjahr 2008, entsprechend der im aktuellen Berichtsjahr geltenden Grenze nach § 19 Abs. 1 UStG).

Der Merkmalskatalog der Umsatzsteuerstatistik (Veranlagungen) umfasst gegenüber der Umsatzsteuerstatistik (Vorankündigungen) zusätzliche und differenziertere Angaben. Durch die differenziertere Merkmalsdarstellung und die zusätzlichen Merkmale sowie der unterschiedlichen Grundgesamtheit kommt es bezüglich der dargestellten steuerlichen Summen (z.B. Lieferungen und Leistungen) zu Abweichungen gegenüber den in der Umsatzsteuerstatistik (Vorankündigungen) dargestellten Summen.

Weitere Hinweise zu den methodischen Unterschieden sowie Ergebnisse in:

[Axel Ehlert: Die neue Umsatzsteuerstatistik nach Veranlagungen. Erschienen in Wirtschaft und Statistik \(WiSta\) 04/2011, S. 376 ff.](#)

[Axel Ehlert: Umsatzsteuerstatistik \(Veranlagungen\) 2007. Erschienen in Wirtschaft und Statistik \(WiSta\) 09/2012, S. 700 f](#)

- Bitte weiße Felder ausfüllen oder ankreuzen, Anleitung beachten -

Zeile	An das Finanzamt							Eingangsstempel				
1												
2	Fallart	Steuernummer			Unterfallart	Jahr	Vorgang		Sachbereich			
3	11				50	08	1		99	11		
4	Umsatzsteuererklärung											
5	Berichtigte Steuererklärung (falls ja, bitte eine „1“ eintragen)											
6								121				
7								110				
8	A. Allgemeine Angaben											
9	Name des Unternehmers						ggf. abweichender Firmenname					
10	Art des Unternehmens											
11	Straße, Haus-Nr.											
12	PLZ, Ort											
13	E-Mail-Adresse							Telefon				
14	Dauer der Unternehmereigenschaft (nur ausfüllen, falls nicht vom 1. Januar bis zum 31. Dezember 2008)							vom		bis zum		
15	1. Zeitraum							Tag	Monat	Tag	Monat	
16	2. Zeitraum											
17	Die Abschlusszahlung ist binnen einem Monat nach der Abgabe der Steuererklärung zu entrichten (§ 18 Abs. 4 UStG). Ein Erstattungsbetrag wird auf das dem Finanzamt benannte Konto überwiesen, soweit der Betrag nicht mit Steuerschulden verrechnet wird. Verrechnung des Erstattungsbetrages erwünscht / Erstattungsbetrag ist abgetreten (falls ja, bitte eine „1“ eintragen)											
18								129				
19	Geben Sie bitte die Verrechnungswünsche auf einem besonderen Blatt an oder auf dem beim Finanzamt erhältlichen Vordruck „Verrechnungsantrag“.											
20	Ein Umsatzsteuerbescheid ergeht nur, wenn von Ihrer Berechnung der Umsatzsteuer abgewichen wird.											
21	Hinweis nach den Vorschriften der Datenschutzgesetze: Die mit der Steuererklärung angeforderten Daten werden auf Grund der §§ 149 ff. der Abgabenordnung sowie der §§ 18, 18b des Umsatzsteuergesetzes erhoben. Die Angabe der Telefonnummer und der E-Mail-Adresse ist freiwillig.											
22	B. Angaben zur Besteuerung der Kleinunternehmer (§ 19 Abs. 1 UStG)											
23	Die Zeilen 24 und 25 sind nur auszufüllen, wenn der Umsatz 2007 (zuzüglich Steuer) nicht mehr als 17 500 € betragen hat und auf die Anwendung des § 19 Abs. 1 UStG nicht verzichtet worden ist.											
24	Umsatz im Kalenderjahr 2007							238		Betrag volle EUR		
25	Umsatz im Kalenderjahr 2008							239				
26	Unterschrift											
27	Ich habe dieser Steuererklärung die Anlage UR											
28	<input type="checkbox"/> beigefügt.											
29	<input type="checkbox"/> nicht beigefügt, weil ich darin keine Angaben zu machen hatte.											
30	Datum, eigenhändige Unterschrift des Unternehmers											
								Bei der Anfertigung dieser Steuererklärung einschließlich der Anlagen hat mitgewirkt:				



Steuernummer:



200802050002

Zeile			Bemessungsgrundlage ohne Umsatzsteuer volle EUR		Steuer EUR	Ct
31	C. Steuerpflichtige Lieferungen, sonstige Leistungen und unentgeltliche Wertabgaben					
32	Umsätze zum allgemeinen Steuersatz					
33	Lieferungen und sonstige Leistungen. zu 19 %	177				
	Unentgeltliche Wertabgaben					
34	a) Lieferungen nach § 3 Abs. 1b UStG. zu 19 %	178				
	b) Sonstige Leistungen nach § 3 Abs. 9a UStG. . . zu 19 %	179				
35	Umsätze zum ermäßigten Steuersatz					
36	Lieferungen und sonstige Leistungen. zu 7 %	275				
	Unentgeltliche Wertabgaben					
37	a) Lieferungen nach § 3 Abs. 1b UStG. zu 7 %	195				
38	b) Sonstige Leistungen nach § 3 Abs. 9a UStG. . . zu 7 %	196				
39						
40						
41						
42	Umsätze zu anderen Steuersätzen	155		156		
43						
44						
45						
46	Umsätze land- und forstwirtschaftlicher Betriebe nach § 24 UStG					
47	a) Lieferungen in das übrige Gemeinschaftsgebiet an Abnehmer mit USt-IdNr.	777				
48	b) Steuerpflichtige Lieferungen (einschließlich unentgeltlicher Wertabgaben) von Sägewerkserzeugnissen , die in der Anlage 2 zum UStG nicht aufgeführt sind . . .	255		256		
49	c) Steuerpflichtige Umsätze (einschließlich unentgeltlicher Wertabgaben) von Getränken , die in der Anlage 2 zum UStG nicht aufgeführt sind, sowie von alkoholischen Flüssigkeiten (z.B. Wein). zu 8,3%	344				
50						
51	Umsätze zu anderen Steuersätzen.	257		258		
52	d) Übrige steuerpflichtige Umsätze land- und forstwirtschaftlicher Betriebe, für die keine Steuer zu entrichten ist . . .	361				
53						
54						
55	Steuer infolge Wechsels der Besteuerungsform:					
56	Nachsteuer/Anrechnung der Steuer, die auf bereits versteuerte Anzahlungen entfällt (im Falle der Anrechnung bitte auch Zeile 57 ausfüllen).			317		
57	Betrag der Anzahlungen, für die die anzurechnende Steuer in Zeile 56 angegeben worden ist	367				
58	Nachsteuer auf versteuerte Anzahlungen u.ä. wegen Steuersatzänderung			319		
59						
60	Summe (zu übertragen in Zeile 92)					

Steuernummer:



Zeile			Steuer EUR	Ct
61	D. Abziehbare Vorsteuerbeträge (ohne die Berichtigung nach § 15a UStG)			
62	Vorsteuerbeträge aus Rechnungen von anderen Unternehmern (§ 15 Abs. 1 Satz 1 Nr. 1 UStG) . . .	320		
63	Vorsteuerbeträge aus innergemeinschaftlichen Erwerben von Gegenständen (§ 15 Abs. 1 Satz 1 Nr. 3 UStG)	761		
64	Entrichtete Einfuhrumsatzsteuer (§ 15 Abs. 1 Satz 1 Nr. 2 UStG)	762		
65	Vorsteuerabzug für die Steuer, die der Abnehmer als Auslagerer nach § 13a Abs. 1 Nr. 6 UStG schuldet (§ 15 Abs. 1 Satz 1 Nr. 5 UStG)	466		
66	Vorsteuerbeträge aus Leistungen im Sinne des § 13b Abs. 1 UStG (§ 15 Abs. 1 Satz 1 Nr. 4 UStG)	467		
67	Vorsteuerbeträge, die nach den allgemeinen Durchschnittssätzen berechnet sind (§ 23 UStG)	333		
68	Vorsteuerbeträge nach dem Durchschnittssatz für bestimmte Körperschaften, Personen- vereinigungen und Vermögensmassen (§ 23a UStG)	334		
69	Vorsteuerabzug für innergemeinschaftliche Lieferungen neuer Fahrzeuge außerhalb eines Unter- nehmens (§ 2a UStG) sowie von Kleinunternehmern im Sinne des § 19 Abs. 1 UStG (§ 15 Abs. 4a UStG) . .	759		
70	Vorsteuerbeträge aus innergemeinschaftlichen Dreiecksgeschäften (§ 25b Abs. 5 UStG)	760		
71	Summe (zu übertragen in Zeile 99)			

72	Sind im Kalenderjahr 2008 Grundstücke, Grundstücksteile, Gebäude oder Gebäudeteile , für die Vorsteuer abgezogen worden ist, erstmals tatsächlich verwendet worden? Falls ja, bitte eine „1“ eintragen	370		
73	(Geben Sie bitte auf besonderem Blatt für jedes Grundstück oder Gebäude gesondert an: Lage, Zeitpunkt der erstmaligen tatsächlichen Verwendung, Art und Umfang der Verwendung im Erstjahr, insgesamt angefallene Vorsteuer, in den Vorjahren - Investitionsphase - bereits abgezogene Vorsteuer)			
74	Haben sich im Jahr 2008 die für den ursprünglichen Vorsteuerabzug maßgebenden Verhältnisse geändert bei			
75	1. Grundstücken, Grundstücksteilen, Gebäuden oder Gebäudeteilen , die innerhalb der letzten 10 Jahre erstmals tatsächlich und nicht nur einmalig zur Ausführung von Umsätzen verwendet worden sind? Falls ja, bitte eine „1“ eintragen.	371		
76	2. anderen Wirtschaftsgütern und sonstigen Leistungen , die innerhalb der letzten 5 Jahre erstmals tatsächlich und nicht nur einmalig zur Ausführung von Umsätzen verwendet worden sind? Falls ja, bitte eine „1“ eintragen.	372		
77	3. Wirtschaftsgütern und sonstigen Leistungen , die nur einmalig zur Ausführung von Umsätzen verwendet worden sind? Falls ja, bitte eine „1“ eintragen.	369		
78	Die Verhältnisse, die ursprünglich für die Beurteilung des Vorsteuerabzugs maßgebend waren, haben sich seitdem geändert durch			
79	<input type="checkbox"/> Veräußerung <input type="checkbox"/> Lieferung i.S. des § 3 Abs. 1b UStG <input type="checkbox"/> Wechsel der Besteuerungsform, § 15a Abs. 7 UStG <input type="checkbox"/> Nutzungsänderung, und zwar <input type="checkbox"/> Übergang von steuerpflichtiger zu steuerfreier Vermietung oder umgekehrt bzw. Änderung des Verwendungsschlüssels bei gemischt genutzten Grundstücken (insbesondere bei Mieterwechsel) <input type="checkbox"/> steuerfreie Vermietung bisher eigengewerblich genutzter Räume oder umgekehrt; Übergang von einer Vermietung für NATO- oder ähnliche Zwecke zu einer nach § 4 Nr. 12 UStG steuerfreien Vermietung <input type="checkbox"/>			
80				
81				
82				
83				
84				

Zeile		nachträglich abziehbar			zurückzuzahlen	
		EUR	Ct		EUR	Ct
85	Vorsteuerberichtigungsbeträge					
86	zu 1. (Grundstücke usw., § 15a Abs. 1 Satz 2 UStG)					
87	zu 2. (andere Wirtschaftsgüter usw., § 15a Abs. 1 Satz 1 UStG)					
88	zu 3. (Wirtschaftsgüter usw., § 15a Abs. 2 UStG)					
89	Summe	357		359		
90		zu übertragen in Zeile 100			zu übertragen in Zeile 97	

Steuernummer:



200802050004

F. Berechnung der zu entrichtenden Umsatzsteuer

Zeile		Steuer EUR	Ct
91	Umsatzsteuer auf steuerpflichtige Lieferungen, sonstige Leistungen und unentgeltliche Wertabgaben (aus Zeile 60)		
93	Umsatzsteuer auf innergemeinschaftliche Erwerbe (aus Zeile 13 der Anlage UR)		
94	Umsatzsteuer, die vom letzten Abnehmer im innergemeinschaftlichen Dreiecksgeschäft geschuldet wird (§ 25b Abs. 2 UStG). (aus Zeile 20 der Anlage UR)		
95	Umsatzsteuer, die vom Leistungsempfänger geschuldet wird (§ 13b Abs. 2 UStG) (aus Zeile 27 der Anlage UR)		
96	Umsatzsteuer, die vom Abnehmer als Auslagerer geschuldet wird (§ 13a Abs. 1 Nr. 6 UStG). (aus Zeile 30 der Anlage UR)		
97	Vorsteuerbeträge, die auf Grund des § 15a UStG zurückzuzahlen sind. (aus Zeile 89)		
98	Zwischensumme.		
99	Abziehbare Vorsteuerbeträge (aus Zeile 71)		
100	Vorsteuerbeträge, die auf Grund des § 15a UStG nachträglich abziehbar sind (aus Zeile 89)		
101	Verbleibender Betrag (aus Zeile 89)		
102	In Rechnungen unrichtig oder unberechtigt ausgewiesene Steuerbeträge (§ 14c UStG) sowie Steuerbeträge, die nach § 6a Abs. 4 Satz 2 UStG geschuldet werden.	318	
103	Steuerbeträge, die nach § 17 Abs. 1 Satz 6 UStG geschuldet werden.	331	
104	Steuer-, Vorsteuer- und Kürzungsbeträge, die auf frühere Besteuerungszeiträume entfallen (nur für Kleinunternehmer, die § 19 Abs. 1 UStG anwenden).	391	
105	Umsatzsteuer Überschuss - bitte dem Betrag ein Minuszeichen voranstellen -		
106	Anrechenbare Beträge (aus Zeile 21 der Anlage UN)		
107	Verbleibende Umsatzsteuer (bitte in jedem Fall ausfüllen) Verbleibender Überschuss - bitte dem Betrag ein Minuszeichen voranstellen -	816	
108	Vorauszahlungssoll 2008 (einschließlich Sondervorauszahlung).		
109	Noch an die Finanzkasse zu entrichten - Abschlusszahlung - (bitte in jedem Fall ausfüllen) Erstattungsanspruch - bitte dem Betrag ein Minuszeichen voranstellen -	820	
110			
111			
112			
113			
114	Bearbeitungshinweis		
115	1. Die aufgeführten Daten sind mit Hilfe des geprüften und genehmigten Programms sowie ggf. unter Berücksichtigung der gespeicherten Daten maschinell zu verarbeiten.		
116	2. Die weitere Bearbeitung richtet sich nach den Ergebnissen der maschinellen Verarbeitung.		
117			
118	Kontrollzahl und/oder Datenerfassungsvermerk		
119			
120			

- Bitte weiße Felder ausfüllen oder ankreuzen, Anleitung beachten -

Zeile	1	Steuernummer	
	2	Unternehmer	
	3		

Anlage UR zur Umsatzsteuererklärung

A. Inngemeinschaftliche Erwerbe

Zeile	Beschreibung	Bemessungsgrundlage ohne Umsatzsteuer volle EUR	Steuer EUR	Ct
6	Steuerfreie inngemeinschaftliche Erwerbe nach § 4b UStG.	791		
8	Steuerpflichtige inngemeinschaftliche Erwerbe (§ 1a UStG)			
9	zum Steuersatz von 19 %	781		
10	zum Steuersatz von 7 %	793		
11	zu anderen Steuersätzen	798	799	
12	neuer Fahrzeuge von Lieferanten ohne USt-IdNr. zum allgemeinen Steuersatz (§ 1b UStG)	794	796	
13	Summe			

B. Inngemeinschaftliche Dreiecksgeschäfte (§ 25b UStG)

Zeile	Beschreibung	Bemessungsgrundlage ohne Umsatzsteuer volle EUR	Steuer EUR	Ct
14	Lieferungen des ersten Abnehmers	742		
16	Lieferungen, für die der letzte Abnehmer die Umsatzsteuer schuldet			
17	zum Steuersatz von 19 %	751		
18	zum Steuersatz von 7 %	746		
19	zu anderen Steuersätzen	747	748	
20	Summe			

C. Leistungsempfänger als Steuerschuldner (§ 13b UStG)

Zeile	Beschreibung	Bemessungsgrundlage ohne Umsatzsteuer volle EUR	Steuer EUR	Ct
21	Werklieferungen und sonstige Leistungen eines im Ausland ansässigen Unternehmers (§ 13b Abs. 1 Satz 1 Nr. 1 UStG)			
22	871	872	
23	Lieferungen sicherungsübereigneter Gegenstände (§ 13b Abs. 1 Satz 1 Nr. 2 UStG)	873	874	
24	Umsätze, die unter das Grunderwerbsteuergesetz fallen (§ 13b Abs. 1 Satz 1 Nr. 3 UStG)	875	876	
25	Bauleistungen eines im Inland ansässigen Unternehmers (§ 13b Abs. 1 Satz 1 Nr. 4 UStG)	877	878	
26	Lieferungen von Gas und Elektrizität eines im Ausland ansässigen Unternehmers (§ 13b Abs. 1 Satz 1 Nr. 5 UStG)	883	884	
27	Summe			

D. Auslagerer als Steuerschuldner (§ 13a Abs. 1 Nr. 6 UStG)

Zeile	Beschreibung	Bemessungsgrundlage ohne Umsatzsteuer volle EUR	Steuer EUR	Ct
28	Lieferungen, die der Auslagerung vorangegangen sind (§ 4 Nr. 4a Satz 1 Buchst. a Satz 2 UStG)			
29	852	853	
30	Summe			



200802052002

E. Steuerfreie Lieferungen, sonstige Leistungen und unentgeltliche Wertabgaben

Bemessungsgrundlage ohne Umsatzsteuer volle EUR

Steuerfreie Umsätze mit Vorsteuerabzug

a) **Innergemeinschaftliche Lieferungen** (§ 4 Nr. 1 Buchst. b UStG) an Abnehmer mit USt-IdNr.

741

neuer Fahrzeuge an Abnehmer ohne USt-IdNr.

744

neuer Fahrzeuge außerhalb eines Unternehmens (§ 2a UStG)

749

Summe der Zeilen 33 bis 35

b) **Weitere steuerfreie Umsätze mit Vorsteuerabzug** (z. B. nach § 4 Nr. 1 Buchst. a, 2 bis 7 UStG)

Ausfuhrlieferungen und Lohnveredelungen an Gegenständen der Ausfuhr (§ 4 Nr. 1 Buchst. a UStG)

Umsätze nach § [] UStG.

Umsätze im Sinne des Offshore-Steuerabkommens, des Zusatzabkommens zum NATO-Truppenstatut und des Ergänzungsabkommens zum Protokoll über die NATO-Hauptquartiere

Reiseleistungen nach § 25 Abs. 2 UStG.

Summe der Zeilen 38 bis 41

237

Steuerfreie Umsätze ohne Vorsteuerabzug

a) **nicht zum Gesamtumsatz** (§ 19 Abs. 3 UStG) gehörend nach § 4 Nr. 12 UStG (Vermietung und Verpachtung von Grundstücken usw.)

286

nach § 4 Nr. [] UStG.

287

Summe der Zeilen 44 und 45.

b) **zum Gesamtumsatz** (§ 19 Abs. 3 UStG) gehörend

nach § 4 Nr. [] UStG.

nach § [] UStG.

Summe der Zeilen 48 und 49.

240

F. Ergänzende Angaben zu Umsätzen

Umsätze, die auf Grund eines Verzichts auf Steuerbefreiung (§ 9 UStG) als steuerpflichtig behandelt worden sind

Steuerpflichtige Umsätze im Sinne des § 13b Abs. 1 Satz 1 Nr. 2 bis 4 UStG eines im Inland ansässigen Unternehmers, für die der Leistungsempfänger die Umsatzsteuer schuldet

209

Beförderungs- und Versandungslieferungen in das übrige Gemeinschaftsgebiet (§ 3c UStG)

a) in Abschnitt C der Steuererklärung (Hauptvordruck USt 2 A) enthalten.

208

b) in anderen EU-Mitgliedstaaten zu versteuern.

206

Innergemeinschaftliche Güterbeförderungsleistungen und damit zusammenhängende sonstige Leistungen, die im übrigen Gemeinschaftsgebiet steuerbar sind (§ 3b Abs. 3 bis 6 UStG)

207

Nicht steuerbare Umsätze (Leistungsort nicht im Inland)

205

In den Zeilen 56 bis 58 enthaltene Umsätze, die nach § 15 Abs. 2 und 3 UStG den Vorsteuerabzug ausschließen.

204

Grenzüberschreitende Personenbeförderungen im Luftverkehr (§ 26 Abs. 3 UStG).

