

Sozialleistungen

Schwerbehinderte Menschen



2009

Erscheinungsfolge: zweijährlich
Erschienen am 09. November 2012
Artikelnummer: 2130510099004

Weitere Informationen zur Thematik dieser Publikation unter:
Telefon: +49 (0) 228 99 / 6 43 - 81 47; Fax: +49 (0) 228 99 / 6 43 - 89 94;
E-Mail: schwerbehinderte@destatis.de

© **Statistisches Bundesamt, Wiesbaden 2012**

Vervielfältigung und Verbreitung, auch auszugsweise, mit Quellenangabe gestattet.

Inhalt

Textteil

Gebietsstand und Zeichenerklärung

Qualitätsbericht

Erläuterungen zur Statistik der schwerbehinderten Menschen

Erster Überblick über die Ergebnisse am 31.12.2009

Zweiter Überblick über die Ergebnisse am 31.12.2009

Dritter Überblick über die Ergebnisse am 31.12.2009 und Zeitreihe von 1995 - 2009

Tabellenteil

1 Ergebnisse der Schwerbehindertenstatistik Deutschland

Schwerbehinderte Menschen am 31.12.2009 nach ...

- 1.1 Altersgruppen, Ländern, Grad der Behinderung und Staatsangehörigkeit**
- 1.2 Art der schwersten Behinderung und Altersgruppen**
 - 1.2.1 Insgesamt
 - 1.2.2 Männlich
 - 1.2.3 Weiblich
- 1.3 Art der schwersten Behinderung und Grad der Behinderung**
 - 1.3.1 Insgesamt
 - 1.3.2 Prozentuale Struktur nach dem Grad der Behinderung
 - 1.3.3 Männlich
 - 1.3.4 Weiblich
- 1.4 Altersgruppen, Geschlecht und Art der schwersten Behinderung (Oberkategorien)**
 - 1.4.1 Insgesamt
 - 1.4.2 Deutsche
 - 1.4.3 Ausländer
- 1.5 Art der schwersten Behinderung und Ursache der schwersten Behinderung**
 - 1.5.1 Insgesamt
 - 1.5.2 Männlich
 - 1.5.3 Weiblich
 - 1.5.4 Deutsche
 - 1.5.5 Ausländer
- 1.6 Ursache der schwersten Behinderung, Grad der Behinderung und Geschlecht**
 - 1.6.1 Insgesamt
 - 1.6.2 Prozentuale Struktur nach dem Grad der Behinderung
- 1.7 Altersgruppen und Ursache der schwersten Behinderung**
 - 1.7.1 Insgesamt
 - 1.7.2 Deutsche
 - 1.7.3 Ausländer
- 1.8 Art der schwersten Behinderung und Art der weiteren Behinderungen (Oberkategorien)**
 - 1.8.1 Insgesamt
 - 1.8.2 Männlich
 - 1.8.3 Weiblich
- 1.9 Altersgruppen, Mehrfachbehinderungen und Grad der Behinderung**
 - 1.9.1 Insgesamt
 - 1.9.2 Männlich
 - 1.9.3 Weiblich
- 1.10 Staatsangehörigkeit, Geschlecht und Altersgruppen**

Länderergebnisse

Schwerbehinderte Menschen am 31.12.2009 nach ...

- 1.11 Art der schwersten Behinderung und Ländern**
- 1.12 Ländern, Art der schwersten Behinderung (Oberkategorien) und Grad der Behinderung**
- 1.13 Ländern, Altersgruppen und Grad der Behinderung**
- 1.14 Grad der Behinderung, Staatsangehörigkeit und Ländern**
 - 1.14.1 Anzahl
 - 1.14.2 Prozent

2 Behinderungen

Behinderungen am 31.12.2009 nach ...

2.1 Art und Ursache der einzelnen Behinderungen

2.1.1 Schwerste Behinderung

2.1.2 Zweitschwerste Behinderung

2.1.3 Drittschwerste Behinderung

2.1.4 Behinderungen insgesamt

3 Zeitreihen

Schwerbehinderte Menschen am Jahresende nach ...

3.1 Geschlecht, Altersgruppen und Anteil an der Wohnbevölkerung

3.1.1 Deutschland

3.1.2 Früheres Bundesgebiet

3.1.3 Neue Länder

3.2 Art der schwersten Behinderung

3.2.1 Deutschland - Absolut -

Deutschland - Veränderungsraten -

3.2.2 Früheres Bundesgebiet - Absolut -

Früheres Bundesgebiet - Veränderungsraten -

3.2.3 Neue Länder - Absolut -

Neue Länder - Veränderungsraten -

3.3 Ursache der schwersten Behinderung

3.3.1 Deutschland - Absolut -

Deutschland - Veränderungsraten -

3.3.2 Früheres Bundesgebiet - Absolut -

Früheres Bundesgebiet - Veränderungsraten -

3.3.3 Neue Länder - Absolut -

Neue Länder - Veränderungsraten -

Gebietsstand der Statistik 2009

Die Angaben für **Deutschland** beziehen sich auf die Bundesrepublik Deutschland nach dem Gebietsstand seit dem 03.10.1990.

Die Angaben für das **frühere Bundesgebiet** beziehen sich auf die Bundesrepublik Deutschland nach dem Gebietstand bis zum 03.10.1990, sie schließen Berlin ein.

Die Angaben für die **neuen Länder** beziehen sich auf die Länder Brandenburg, Mecklenburg-Vorpommern, Sachsen, Sachsen-Anhalt und Thüringen.

Gebietsstand der Zeitreihen

Für die **Zeitreihen** sind genauere Angaben zum Gebietsstand der jeweiligen Tabellen entnehmbar.

Zeichenerklärung

-	=	nichts vorhanden
X	=	Tabellenfach gesperrt, weil Aussage nicht sinnvoll

Abkürzungen

BGBL	=	Bundesgesetzblatt
BStatG	=	Bundesstatistikgesetz
GdB	=	Grad der Behinderung
Schwbg	=	Schwerbehindertengesetz
SGB	=	Sozialgesetzbuch

Ergebnisse der Länder in tieferer regionaler Gliederung werden in den "Statistischen Berichten" der Statistischen Landesämter mit der Kennziffer K III 1 veröffentlicht.

Erläuterungen zur Statistik der schwerbehinderten Menschen

Rechtsgrundlagen: § 131 des Neunten Buches Sozialgesetzbuch (SGB IX) - Rehabilitation und Teilhabe behinderter Menschen - (Artikel 1 des Gesetzes vom 19. Juni 2001 (BGBl. I S. 1046)), das zuletzt durch Artikel 2 des Gesetzes vom 30. Juli 2009 (BGBl. I S. 2495) geändert wurde in Verbindung mit dem Bundesstatistikgesetz (BStatG) vom 22. Januar 1987 (BGBl. I S. 462, 565), das zuletzt durch Artikel 3 des Gesetzes vom 7. September 2007 (BGBl. I S. 2246) geändert worden ist. Erhoben werden die Angaben zu § 131 Abs. 1 des SGB IX.

Seit 1985 wird alle zwei Jahre eine Bundesstatistik über schwerbehinderte Menschen durchgeführt. Im Rahmen der Schwerbehindertenstatistik sind gemäß § 131 Abs. 1 SGB IX folgende Tatbestände zu erheben:

1. die Zahl der schwerbehinderten Menschen mit gültigem Ausweis,
2. persönliche Merkmale der schwerbehinderten Menschen wie Alter, Geschlecht, Staatsangehörigkeit, Wohnort,
3. Art, Ursache und Grad der Behinderung.

Die **Auskunftspflicht** ergibt sich aus § 131 Abs. 2 SGB IX in Verbindung mit § 15 BStatG. Hiernach sind die Versorgungsämter, Landesversorgungsämter und die im Rahmen der Versorgungsverwaltung errichteten versorgungsärztlichen Untersuchungsstellen auskunftspflichtig.

Menschen sind **behindert**, wenn ihre körperliche Funktion, geistige Fähigkeit oder seelische Gesundheit mit hoher Wahrscheinlichkeit länger als sechs Monate von dem für das Lebensalter typischen Zustand abweichen und daher ihre Teilhabe am Leben in der Gesellschaft beeinträchtigt ist. Sie sind von Behinderung bedroht, wenn die Beeinträchtigung zu erwarten ist.

In der Schwerbehindertenstatistik wird bei mehreren vorhandenen Behinderungen die schwerste Behinderung ausgewiesen.

Die **Art der Behinderung** wird anhand von insgesamt 55 Kategorien erfasst, wobei sich die Einteilung nicht primär an der ursächlichen Krankheitsdiagnose (z.B. Multiple Sklerose), sondern an der Erscheinungsform der Behinderung und der durch sie bestimmten Funktionseinschränkung (z.B. funktionelle Veränderung an den Gliedmaßen) orientiert.

Die Auswirkungen auf die Teilhabe am Leben in der Gesellschaft werden als **Grad der Behinderung (GdB)** nach Zehnergraden (20 - 100) abgestuft festgestellt.

Als schwerbehinderte Menschen gelten Personen, denen von den Versorgungsämtern ein Grad der Behinderung (GdB) von 50 oder mehr zuerkannt worden ist. Auf Antrag stellen die Versorgungsämter für diese Personen einen Ausweis über die Eigenschaft als schwerbehinderter Mensch aus. Die Kriterien für die Bestimmung des GdB sind die „Versorgungsmedizinischen Grundsätze“ (Versorgungsmedizin-Verordnung (VersMedV)) in der jeweils gültigen Fassung. Die VersMedV trat am 1. Januar 2009 in Kraft und hat die „Anhaltspunkte“ abgelöst.

Als **Ursachen** der Behinderung gelten unter anderem angeborene Behinderungen, Krankheiten, Unfälle, Kriegs-, Wehrdienst- oder Zivildienstbeschädigung.

Diese Fachserie enthält Daten über schwerbehinderte Menschen und Behinderungen, erhoben u. a. nach Altersgruppen, Geschlecht, Art und Ursachen sowie dem Grad der Behinderung.

Anmerkung zu Tabelle 2.1.4

Abweichend von den sonstigen Tabellen werden in Tabelle 2.1.4 alle Behinderungen und nicht nur die schwerste Behinderung ausgewiesen. Deshalb kommt es hier zu Mehrfachzählungen, wenn einem Behinderten mehrere Behinderungen zuerkannt werden.

Überblick über die Ergebnisse am 31.12.2009

7,1 Mill. schwerbehinderte Menschen

Am 31. Dezember 2009 waren bei den Versorgungsämtern 7,1 Mill. Menschen als Schwerbehinderte mit gültigem Ausweis amtlich anerkannt. Das entsprach einem Anteil von rund 8,7% der Bevölkerung. Über die Hälfte dieses Personenkreises (51,5%) waren Männer.

Drei Viertel älter als 55 Jahre

Erwartungsgemäß kamen Behinderungen bei Personen im fortgeschrittenen Alter häufiger vor als bei jüngeren Menschen. So war ein gutes Viertel (28,7%) der Menschen 75 Jahre und älter; knapp die Hälfte (46,2%) gehörte der Altersgruppe der 55- bis unter 75-Jährigen an. Dagegen fiel der Anteil der unter 25-Jährigen mit 4,0% gering aus.

Innere Organe bzw. Organsysteme oft betroffen

Am häufigsten litten schwerbehinderte Menschen unter körperlichen Behinderungen (63,6%): Bei 24,6% der Personen waren die inneren Organe bzw. Organsysteme betroffen. Bei 14,0% waren Arme und Beine in ihrer Funktion eingeschränkt, bei weiteren 12,5% Wirbelsäule und Rumpf. In 5,0 % der Fälle lag Blindheit oder Sehbehinderung vor. 3,8% litten unter Schwerhörigkeit, Gleichgewichts- oder Sprachstörungen.

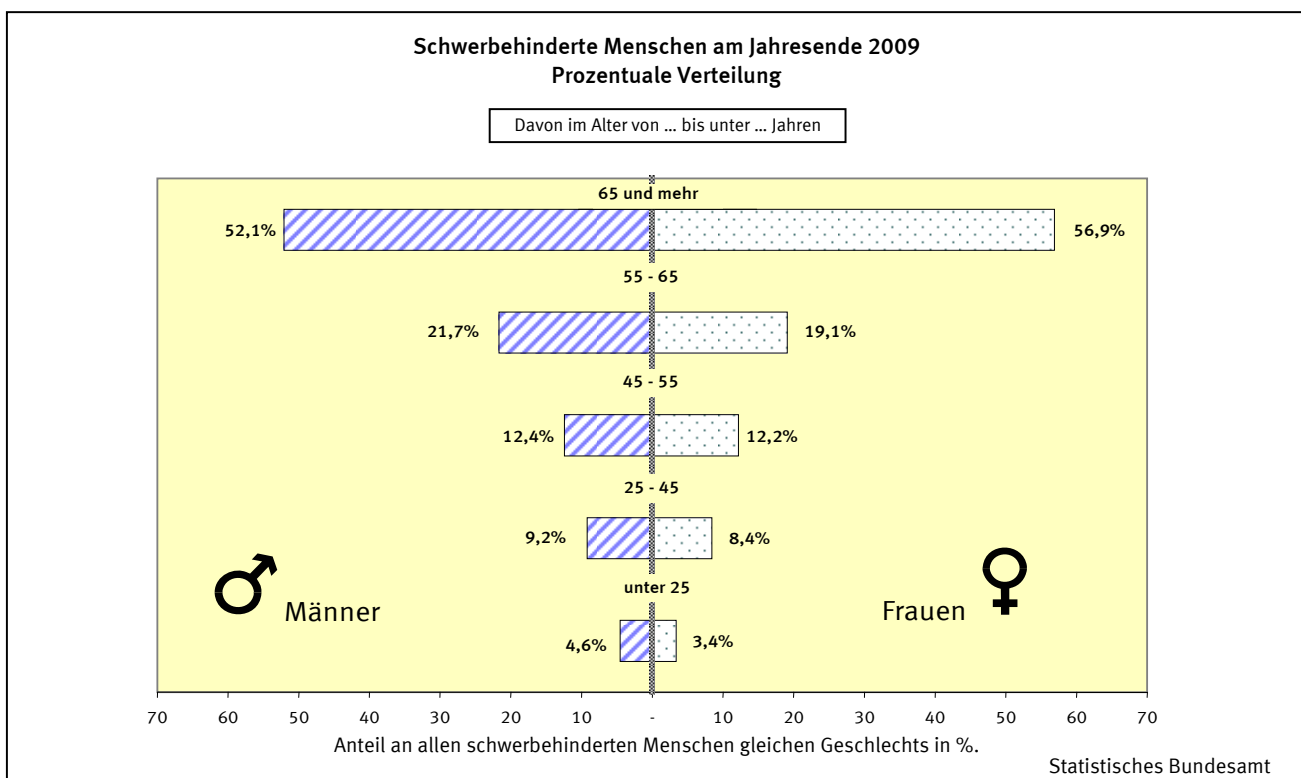
Auf geistige oder seelische Behinderungen entfielen zusammen 10,3% der Fälle, auf zerebrale Störungen 8,9%. Bei den übrigen Personen (17,2%) war die Art der schwersten Behinderung nicht ausgewiesen.

Jeder Vierte mit höchstem Grad der Behinderung

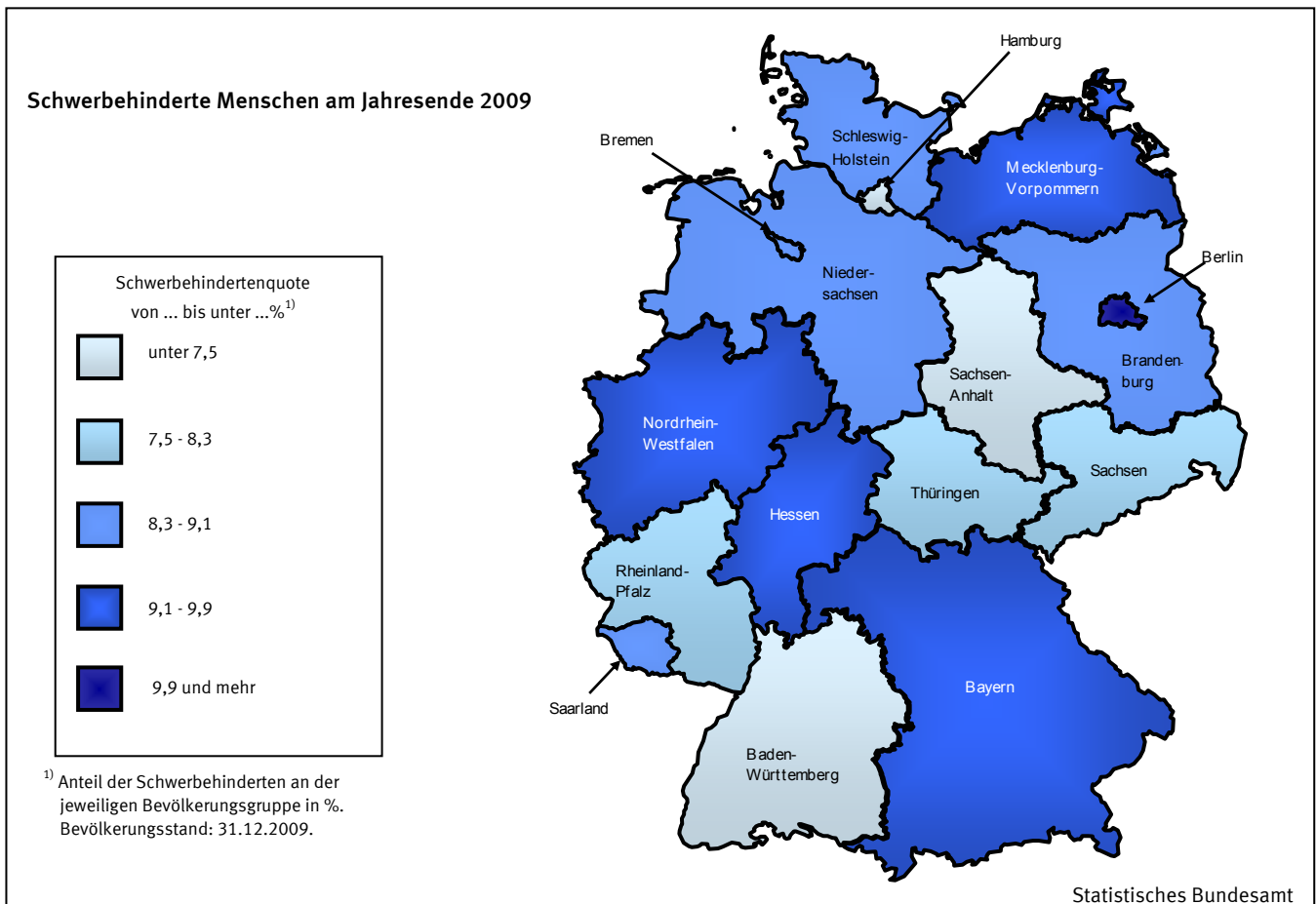
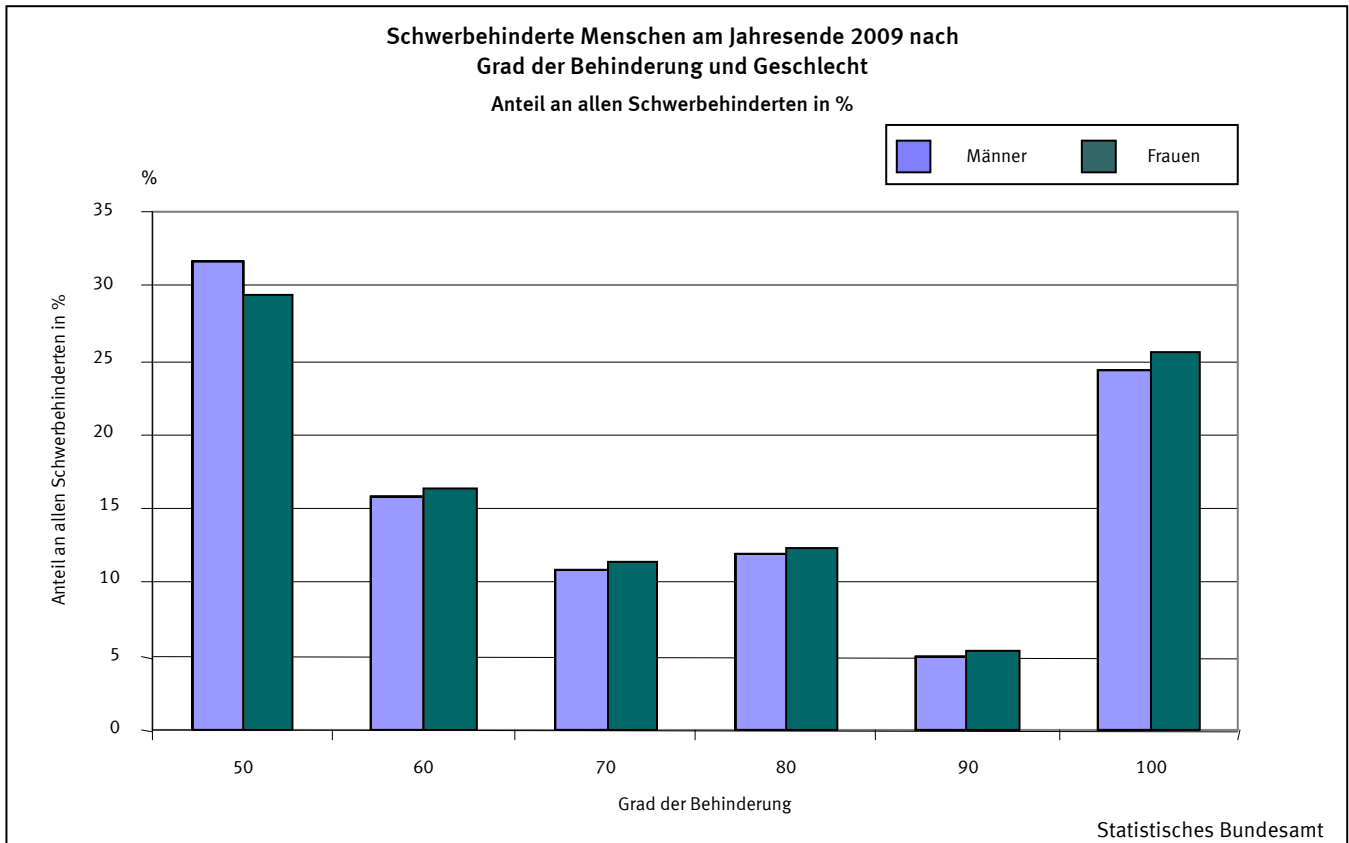
Von den amtlich anerkannten schwerbehinderten Menschen litt rund ein Viertel unter sehr schweren Beeinträchtigungen: Bei 1,8 Mill. der Personen war vom Versorgungsamt ein Grad der Behinderung (GdB) von 100 festgestellt worden. Der geringste Grad von 50 wurde 2,2 Mill. schwerbehinderten Menschen zuerkannt .

Behinderungen meist krankheitsbedingt

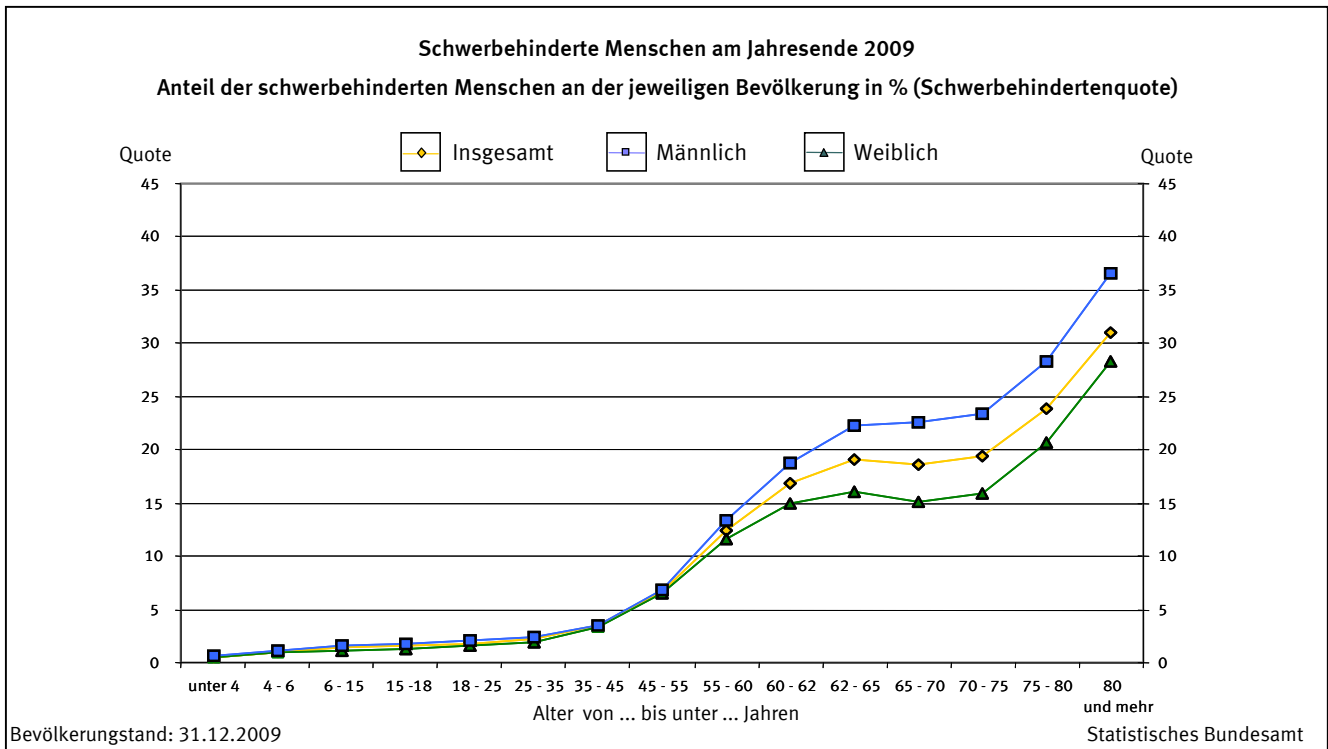
Zum allergrößten Teil – nämlich 82,1% der Fälle – wurde die Behinderung durch eine Krankheit verursacht. Weitere 0,8% der schwerbehinderten Menschen hatten dauernde Schäden in Krieg, Wehrdienst oder Zivildienst erlitten und bei 4,3% der Menschen war die Behinderung angeboren; bei 2,1% war die Ursache ein Unfall oder eine Berufskrankheit. Der Rest (10,7%) entfiel auf sonstige, mehrere oder ungenügend bezeichnete Ursachen.



Überblick über die Ergebnisse am 31.12.2009

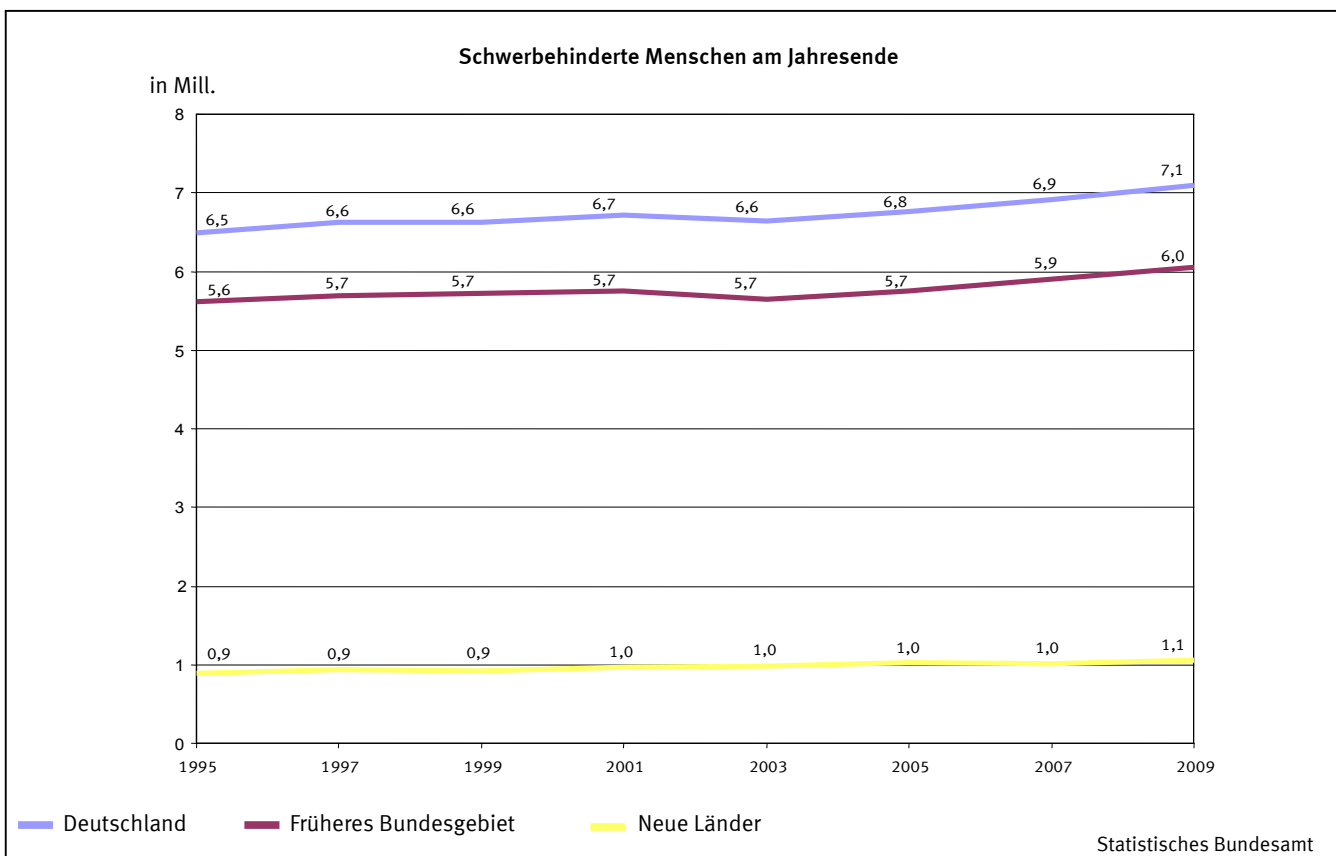


Überblick über die Ergebnisse am 31.12.2009



Die Schwerbehindertenquote - also die Wahrscheinlichkeit schwerbehindert zu sein - steigt mit zunehmendem Alter an. Während bei den 25 - 35-Jährigen jeder **46ste** schwerbehindert ist, hat bei den ab 75-Jährigen jeder Vierte einen Schwerbehindertenausweis. Männer sind - insbesondere bei den ab 55-Jährigen - eher schwerbehindert als Frauen. Als eine Ursache hierfür gilt, dass Männer häufiger erwerbstätig sind. Sie stellen daher eher Anträge auf Anerkennung einer Schwerbehinderung, um so die Vorteile des Schwerbehindertenrechts für den Arbeitsmarkt und die Rente ("Frühverrentung") nutzen zu können.

Zeitreihe von 1995 bis 2009



Die Zahl der schwerbehinderten Menschen ist 2009 im Vergleich zur Erhebung 2007 um 2,7% gestiegen. Gegenüber 1999 ist die Zahl der schwerbehinderten Menschen 2009 um 7,1% gestiegen. (Allerdings ist die zeitliche Vergleichbarkeit der Daten etwas eingeschränkt. Einige Hinweise zur langfristigen Vergleichbarkeit bietet der Qualitätsbericht.)

Der Qualitätsbericht der Statistik der schwerbehinderten Menschen steht im Internetangebot unter folgendem Link kostenfrei zur Verfügung:

<http://www.destatis.de/DE/Publikationen/Qualitaetsberichte/Soziales/Sozialeleistungen.html>

1 Schwerbehinderte Menschen am 31.12.2009
1.1 nach Altersgruppen, Ländern, Grad der Behinderung und Staatsangehörigkeit

Gegenstand der Nachweisung	Insgesamt		Deutsche		Ausländer	
	Anzahl	je 1 000 Einwohner ¹⁾	Anzahl	je 1 000 Einwohner ¹⁾	Anzahl	je 1 000 Einwohner ¹⁾
Deutschland						
Männlich	3 658 107	91	3 457 971	95	200 136	55
Weiblich	3 443 575	83	3 302 073	86	141 502	40
Insgesamt ...	7 101 682	87	6 760 044	91	341 638	48
nach Altersgruppen						
unter 4	14 275	5	13 825	5	450	3
4 - 15	109 044	13	101 202	13	7 842	13
15 - 25	160 405	17	147 752	18	12 653	13
25 - 35	210 081	22	193 392	24	16 689	11
35 - 45	417 603	34	387 057	36	30 546	21
45 - 55	874 509	67	826 877	68	47 632	47
55 - 65	1 452 236	149	1 338 671	149	113 565	147
65 und mehr	3 863 529	229	3 751 268	231	112 261	168
nach Ländern						
Baden-Württemberg	795 684	74	724 788	76	70 896	56
Bayern	1 142 897	91	1 080 518	95	62 379	54
Berlin	342 968	100	321 660	108	21 308	45
Brandenburg	221 629	88	220 777	90	852	13
Bremen	59 734	90	55 674	96	4 060	49
Hamburg	127 237	72	116 673	76	10 564	44
Hessen	578 842	95	531 271	99	47 571	71
Mecklenburg-Vorpommern	153 567	93	153 108	95	459	12
Niedersachsen	688 337	87	671 029	91	17 308	33
Nordrhein-Westfalen	1 656 455	93	1 571 947	98	84 508	45
Rheinland-Pfalz	317 402	79	306 746	83	10 656	35
Saarland	89 481	88	86 908	93	2 573	30
Sachsen	325 328	78	323 699	80	1 629	14
Sachsen-Anhalt	171 293	73	170 682	74	611	14
Schleswig-Holstein	248 176	88	242 394	90	5 782	40
Thüringen	182 652	81	182 170	83	482	10
nach Grad der Behinderung (GdB)						
GdB 50	2 170 575	x	2 056 093	x	114 482	x
GdB 60	1 143 002	x	1 082 477	x	60 525	x
GdB 70	791 562	x	752 261	x	39 301	x
GdB 80	861 327	x	822 720	x	38 607	x
GdB 90	369 167	x	354 170	x	14 997	x
GdB 100	1 766 049	x	1 692 323	x	73 726	x

¹⁾ Bevölkerungsstand 31.12.2009

**1 Schwerbehinderte Menschen
1.2 nach Art der schwersten**

Lfd. Nr.	Art der schwersten Behinderung	Insgesamt	1.2.1 Insgesamt	
			unter 4	4 - 6
1.2.1 Insgesamt				
Verlust oder Teilverlust von Gliedmaßen				
1	eines Armes	15 704	80	39
2	eines Beines	40 395	20	8
3	beider Arme	2 226	6	4
4	beider Beine	7 405	4	3
5	eines Armes und eines Beines	1 528	3	2
6	von drei oder vier Gliedmaßen	1 538	4	3
7	Zusammen ...	68 796	117	59
Funktionseinschränkung von Gliedmaßen				
8	eines Armes	54 621	114	100
9	eines Beines	177 179	59	78
10	beider Arme	21 295	31	19
11	beider Beine	578 756	176	167
12	eines Armes und eines Beines	50 147	35	57
13	von drei Gliedmaßen	18 881	11	4
14	beider Arme und beider Beine	95 810	96	89
15	Zusammen ...	996 689	522	514
Funktionseinschränkung der Wirbelsäule und des Rumpfes, Deformierung des Brustkorbes				
16	Deformierung des Brustkorbes mit Funktionseinschränkung der Wirbelsäule	3 553	-	1
17	Funktionseinschränkung der Wirbelsäule	374 204	15	21
18	Funktionseinschränkung der Wirbelsäule und der Gliedmaßen	482 342	36	31
19	sonstige Einschränkungen der Stützfunktion des Rumpfes	25 634	2	5
20	Zusammen ...	885 733	53	58
Blindheit und Sehbehinderung				
21	Blindheit oder Verlust beider Augen	75 826	177	171
22	hochgradige Sehbehinderung	50 759	72	65
23	sonstige Sehbehinderung	226 358	188	216
24	Zusammen ...	352 943	437	452
Sprach- oder Sprechstörungen, Taubheit, Schwerhörigkeit, Gleichgewichtsstörungen				
25	Sprach- oder Sprechstörungen	6 979	24	53
26	Taubheit	26 398	241	236
27	Taubheit kombiniert mit Störungen der Sprachentwicklung und entsprechenden Störungen der geistigen Entwicklung	21 725	238	296
28	Schwerhörigkeit, auch kombiniert mit Gleichgewichtsstörungen	231 412	338	354
29	Gleichgewichtsstörungen	8 360	1	1
30	Zusammen ...	294 874	842	940
Verlust einer Brust oder beider Brüste, Entstellungen u. a.				
31	Kleinwuchs	1 836	-	1
32	Entstellung, belästigende oder abstoßende Absonderungen oder Gerüche	3 805	213	144
33	Verlust einer Brust oder beider Brüste	173 200	-	-
34	Zusammen ...	178 841	213	145
Beeinträchtigung der Funktion von inneren Organen bzw. Organsystemen				
35	von Herz-Kreislauf	261 394	734	411
36	von Herz-Kreislauf und einem oder mehreren weiteren inneren Organen	257 700	217	123
37	der oberen Atemwege	19 429	146	77
38	der oberen Atemwege und eines oder mehrerer weiterer innerer Organe	11 798	33	21
39	der tieferen Atemwege und Lungen	145 661	101	76
40	der tieferen Atemwege und Lungen sowie eines oder mehrerer weiterer innerer Organe	86 725	46	43
41	der Verdauungsorgane	180 747	334	218
42	der Verdauungsorgane und eines oder mehrerer weiterer innerer Organe	92 011	78	71
43	der Harnorgane	104 828	193	140
44	der Harnorgane und eines oder mehrerer weiterer innerer Organe	68 606	54	39
45	der Geschlechtsorgane	187 724	15	8
46	der Geschlechtsorgane und eines oder mehrerer weiterer innerer Organe	68 061	11	4
47	der inneren Sekretion und/oder des Stoffwechsels	133 180	390	584
48	der inneren Sekretion und/oder des Stoffwechsels u. eines o. mehr. weit. inn. Organe	63 937	60	70
49	des Blutes und des retikulo-endothelialen Systems	45 463	335	484
50	des Blutes und des retikulo-endothelialen Systems u. eines o. mehr. weit. inn. Organe	17 601	26	43
51	Zusammen ...	1 744 865	2 773	2 412
Querschnittlähmung, zerebrale Störungen, geistig-seelische Behinderungen, Suchtkrankheiten				
52	Querschnittlähmung	16 791	15	17
53	hirmorganische Anfälle (auch mit geistig-seelischen Störungen) ohne neurologische Ausfallserscheinungen am Bewegungsapparat	97 632	314	385
54	hirmorganische Anfälle (auch mit geistig-seelischen Störungen) mit neurologischen Ausfallserscheinungen am Bewegungsapparat	58 042	247	302
55	hirmorganisches Psychosyndrom (Hirnleistungsschwäche, organische Wesensänderung) ohne neurologische Ausfallserscheinungen am Bewegungsapparat; symptomatische Psychosen	185 008	255	288
56	hirmorganisches Psychosyndrom (Hirnleistungsschwäche, organische Wesensänderung) mit neurologischen Ausfallserscheinungen am Bewegungsapparat	290 517	708	918
57	Störungen der geistigen Entwicklung (z. B. Lernbehinderung, geistige Behinderung)	276 832	1 888	2 435
58	körperlich nicht begründbare (endogene) Psychosen (Schizophrenie, affektive Psychosen)	195 261	20	27
59	Neurosen, Persönlichkeits- und Verhaltensstörungen	186 251	23	78
60	Suchtkrankheiten	51 299	2	3
61	Zusammen ...	1 357 633	3 472	4 453
Sonstige und ungenügend bezeichnete Behinderungen				
62	nur Behinderungen mit Einzel-GdB unter 25	61 183	11	17
63	anderweitig nicht einzuordnende oder ungenügend bezeichnete Behinderungen	1 160 125	5 835	5 286
64	Zusammen ...	1 221 308	5 846	5 303
65	Insgesamt ...	7 101 682	14 275	14 336

am 31.12.2009

Behinderung und Altersgruppen

Davon im Alter von ... bis unter ... Jahren												Lfd. Nr.
6 - 15	15 - 18	18 - 25	25 - 35	35 - 45	45 - 55	55 - 60	60 - 62	62 - 65	65 - 70	70 - 75	75 und mehr	
saamt												
270	98	357	607	1 190	2 124	1 244	492	672	1 450	1 585	5 496	1
89	39	242	682	2 199	4 756	3 087	1 380	1 838	4 805	5 709	15 541	2
19	9	53	82	185	413	193	70	98	213	259	622	3
21	12	41	101	274	659	500	271	330	918	1 244	3 027	4
12	7	28	73	115	235	121	49	52	172	159	500	5
7	9	17	77	125	213	129	50	75	169	192	468	6
418	174	738	1 622	4 088	8 400	5 279	2 312	3 065	7 727	9 148	25 654	7
651	292	975	1 916	4 132	8 076	5 394	2 440	3 387	6 860	6 301	13 983	8
491	268	1 009	2 661	7 688	19 867	16 787	8 261	11 096	24 660	25 912	58 342	9
119	43	187	428	954	2 892	2 346	1 242	1 762	3 442	2 764	5 066	10
1 075	504	2 092	4 506	12 827	39 311	43 719	24 287	34 811	77 218	92 591	245 472	11
342	195	694	1 469	2 969	5 965	4 432	2 092	2 904	6 505	7 065	15 423	12
60	30	125	251	676	1 790	1 550	764	1 115	2 569	2 782	7 154	13
795	374	1 331	2 767	5 803	12 137	9 324	4 378	5 957	12 412	12 931	27 416	14
3 533	1 706	6 413	13 998	35 049	90 038	83 552	43 464	61 032	133 666	150 346	372 856	15
10	3	22	45	169	450	344	126	188	512	575	1 108	16
160	203	885	2 465	9 221	34 102	37 022	21 025	30 493	64 554	60 022	114 016	17
287	151	691	1 996	8 456	32 751	38 647	22 974	34 147	74 033	82 669	185 473	18
46	19	105	224	791	2 161	1 711	814	1 131	3 425	4 479	10 721	19
503	376	1 703	4 730	18 637	69 464	77 724	44 939	65 959	142 524	147 745	311 318	20
1 035	478	1 628	2 747	4 322	6 529	3 812	1 590	2 099	5 062	6 950	39 226	21
434	188	579	995	1 618	2 887	1 925	785	1 155	2 946	4 544	32 566	22
1 731	789	2 660	4 695	8 863	19 321	15 852	7 807	10 650	23 587	27 664	102 335	23
3 200	1 455	4 867	8 437	14 803	28 737	21 589	10 182	13 904	31 595	39 158	174 127	24
257	94	292	371	682	1 158	756	354	420	822	628	1 068	25
901	354	1 372	2 361	3 580	4 116	1 968	877	1 000	2 194	2 193	5 005	26
1 471	548	1 655	2 642	3 647	3 427	1 455	607	780	1 497	1 410	2 052	27
2 354	998	2 964	4 811	9 166	19 689	19 949	11 693	17 158	32 551	30 967	78 420	28
36	17	65	137	264	577	589	331	518	1 291	1 085	3 448	29
5 019	2 011	6 348	10 322	17 339	28 967	24 717	13 862	19 876	38 355	36 283	89 993	30
13	6	95	151	341	453	219	64	67	162	110	154	31
324	27	101	146	300	562	319	116	179	364	341	669	32
8	4	36	1 059	9 262	32 156	22 325	10 198	13 057	27 142	23 803	34 150	33
345	37	232	1 356	9 903	33 171	22 863	10 378	13 303	27 668	24 254	34 973	34
1 479	469	1 357	2 094	4 766	16 214	18 337	10 509	15 791	37 715	43 600	107 918	35
522	200	506	926	2 785	12 164	16 239	9 376	14 405	34 607	44 167	121 463	36
197	37	98	223	623	2 768	2 880	1 239	1 611	3 222	2 777	3 531	37
55	14	51	79	289	1 157	1 286	691	989	2 100	2 013	3 020	38
563	237	672	1 372	4 408	16 876	18 015	9 462	12 815	25 664	22 424	32 976	39
242	81	275	564	1 729	7 205	8 710	4 689	6 856	14 433	14 941	26 911	40
713	209	890	2 922	10 098	28 309	22 784	10 518	13 242	26 218	24 645	39 647	41
245	97	325	876	3 146	10 633	9 614	4 707	6 267	13 703	15 031	27 218	42
562	224	881	2 207	6 262	14 913	11 829	5 721	7 247	15 037	15 516	24 096	43
221	89	353	995	2 904	7 539	6 424	3 243	4 518	10 058	11 744	20 425	44
67	44	445	2 941	11 084	28 549	22 439	11 311	15 650	34 593	30 582	29 996	45
26	20	81	424	1 817	5 788	6 025	3 460	5 109	12 830	13 900	18 566	46
6 161	2 643	5 371	8 277	13 706	22 737	16 573	8 061	10 158	16 334	10 754	11 431	47
771	352	793	1 402	3 664	9 710	9 187	4 827	5 983	9 767	7 647	9 703	48
1 817	572	1 483	2 344	4 804	8 465	5 475	2 528	2 940	5 427	4 076	4 713	49
207	103	264	509	1 873	3 340	1 964	925	1 152	2 313	2 045	2 837	50
13 848	5 391	13 845	28 155	73 958	196 367	177 781	91 267	124 733	264 022	265 862	484 451	51
157	81	614	1 700	3 213	3 938	1 580	579	677	1 377	1 286	1 557	52
2 381	1 032	3 796	7 251	13 326	20 396	10 110	3 971	4 933	9 118	7 889	12 730	53
2 214	1 042	3 274	5 043	7 707	10 411	4 952	1 885	2 267	4 589	4 703	9 406	54
1 947	865	3 585	6 215	11 148	20 823	13 733	6 100	8 061	18 295	21 246	72 447	55
5 557	2 178	6 331	9 966	16 979	31 171	21 251	10 021	13 575	30 908	36 827	104 127	56
22 803	10 473	35 679	44 450	51 327	56 054	17 309	5 050	5 257	9 044	7 413	7 650	57
359	241	2 957	15 091	30 360	49 950	26 054	10 087	11 359	19 000	13 889	15 867	58
1 304	577	3 186	8 334	19 511	43 177	33 773	15 107	16 463	20 265	11 351	13 102	59
44	25	389	1 743	5 711	16 074	9 153	3 371	3 761	5 746	3 116	2 161	60
36 766	16 514	59 811	99 793	159 282	251 994	137 915	56 171	66 353	118 342	107 720	239 047	61
141	72	289	616	1 719	4 743	5 499	3 505	5 215	10 145	10 135	19 076	62
30 935	10 514	27 909	41 052	82 825	162 628	117 385	55 742	72 675	135 831	128 239	283 269	63
31 076	10 586	28 198	41 668	84 544	167 371	122 884	59 247	77 890	145 976	138 374	302 345	64
94 708	38 250	122 155	210 081	417 603	874 509	674 299	331 822	446 115	909 875	918 890	2 034 764	65

1 Schwerbehinderte Menschen
1.2 nach Art der schwersten

Lfd. Nr.	Art der schwersten Behinderung	Insgesamt	1.2.2 Männ	
			unter 4	4 - 6
Verlust oder Teilverlust von Gliedmaßen				
1	eines Armes	11 011	36	21
2	eines Beines	29 524	15	4
3	beider Arme	1 590	3	4
4	beider Beine	4 677	3	1
5	eines Armes und eines Beines	1 084	2	1
6	von drei oder vier Gliedmaßen	1 004	4	1
7	Zusammen ...	48 890	63	32
Funktionseinschränkung von Gliedmaßen				
8	eines Armes	37 028	56	55
9	eines Beines	101 082	28	49
10	beider Arme	11 962	18	13
11	beider Beine	260 062	104	93
12	eines Armes und eines Beines	28 818	18	28
13	von drei Gliedmaßen	10 335	6	3
14	beider Arme und beider Beine	37 287	57	50
15	Zusammen ...	486 574	287	291
Funktionseinschränkung der Wirbelsäule und des Rumpfes, Deformierung des Brustkorbes				
16	Deformierung des Brustkorbes mit Funktionseinschränkung der Wirbelsäule	1 913	-	1
17	Funktionseinschränkung der Wirbelsäule	189 705	7	15
18	Funktionseinschränkung der Wirbelsäule und der Gliedmaßen	237 270	22	22
19	sonstige Einschränkungen der Stützfunktion des Rumpfes	12 264	1	3
20	Zusammen ...	441 152	30	41
Blindheit und Sehbehinderung				
21	Blindheit oder Verlust beider Augen	30 724	97	85
22	hochgradige Sehbehinderung	17 723	41	34
23	sonstige Sehbehinderung	96 875	104	122
24	Zusammen ...	145 322	242	241
Sprach- oder Sprechstörungen, Taubheit, Schwerhörigkeit, Gleichgewichtsstörungen				
25	Sprach- oder Sprechstörungen	4 576	14	39
26	Taubheit	12 709	134	131
27	Taubheit kombiniert mit Störungen der Sprachentwicklung und entsprechenden Störungen der geistigen Entwicklung	11 269	124	168
28	Schwerhörigkeit, auch kombiniert mit Gleichgewichtsstörungen	127 983	184	202
29	Gleichgewichtsstörungen	3 502	1	1
30	Zusammen ...	160 039	457	541
Verlust einer Brust oder beider Brüste, Entstellungen u. a.				
31	Kleinwuchs	576	-	1
32	Entstellung, belästigende oder abstoßende Absonderungen oder Gerüche	2 134	132	93
33	Verlust einer Brust oder beider Brüste	1 436	-	-
34	Zusammen ...	4 146	132	94
Beeinträchtigung der Funktion von inneren Organen bzw. Organsystemen				
35	von Herz-Kreislauf	167 200	421	236
36	von Herz-Kreislauf und einem oder mehreren weiteren inneren Organen	158 971	124	66
37	der oberen Atemwege	13 480	84	49
38	der oberen Atemwege und eines oder mehrerer weiterer innerer Organe	7 987	18	11
39	der tieferen Atemwege und Lungen	86 951	65	48
40	der tieferen Atemwege und Lungen sowie eines oder mehrerer weiterer innerer Organe	52 683	30	30
41	der Verdauungsorgane	104 067	184	126
42	der Verdauungsorgane und eines oder mehrerer weiterer innerer Organe	54 417	40	39
43	der Harnorgane	65 120	112	83
44	der Harnorgane und eines oder mehrerer weiterer innerer Organe	43 169	32	23
45	der Geschlechtsorgane	90 331	9	5
46	der Geschlechtsorgane und eines oder mehrerer weiterer innerer Organe	35 632	2	1
47	der inneren Sekretion und/oder des Stoffwechsels	73 212	196	302
48	der inneren Sekretion und/oder des Stoffwechsels u. eines o. mehr. weit. inn. Organe	36 727	33	36
49	des Blutes und des retikulo-endothelialen Systems	26 035	217	313
50	des Blutes und des retikulo-endothelialen Systems u. eines o. mehr. weit. inn. Organe	10 761	15	29
51	Zusammen ...	1 026 743	1 582	1 397
Querschnittlähmung, zerebrale Störungen, geistig-seelische Behinderungen, Suchtkrankheiten				
52	Querschnittlähmung	11 607	8	11
53	hirnorganische Anfälle (auch mit geistig-seelischen Störungen) ohne neurologische Ausfallserscheinungen am Bewegungsapparat	53 100	174	205
54	hirnorganische Anfälle (auch mit geistig-seelischen Störungen) mit neurologischen Ausfallserscheinungen am Bewegungsapparat	31 183	151	171
55	hirnorganisches Psychosyndrom (Hirnleistungsschwäche, organische Wesensänderung) ohne neurologische Ausfallserscheinungen am Bewegungsapparat; symptomatische Psychosen	95 728	153	163
56	hirnorganisches Psychosyndrom (Hirnleistungsschwäche, organische Wesensänderung) mit neurologischen Ausfallserscheinungen am Bewegungsapparat	153 686	405	515
57	Störungen der geistigen Entwicklung (z. B. Lernbehinderung, geistige Behinderung)	161 151	1 040	1 522
58	körperlich nicht begründbare (endogene) Psychosen (Schizophrenie, affektive Psychosen)	95 572	10	20
59	Neurosen, Persönlichkeits- und Verhaltensstörungen	79 475	14	54
60	Suchtkrankheiten	36 293	2	1
61	Zusammen ...	717 795	1 957	2 662
Sonstige und ungenügend bezeichnete Behinderungen				
62	nur Behinderungen mit Einzel-GdB unter 25	33 958	9	13
63	anderweitig nicht einzuordnende oder ungenügend bezeichnete Behinderungen	593 488	3 313	3 052
64	Zusammen ...	627 446	3 322	3 065
65	Insgesamt ...	3 658 107	8 072	8 364

am 31.12.2009

Behinderung und Altersgruppen

Davon im Alter von ... bis unter ... Jahren												Lfd. Nr.
6 - 15	15 - 18	18 - 25	25 - 35	35 - 45	45 - 55	55 - 60	60 - 62	62 - 65	65 - 70	70 - 75	75 und mehr	
lich												
146	52	203	369	788	1 477	849	328	475	1 028	1 132	4 107	1
51	27	170	498	1 679	3 703	2 347	1 056	1 369	3 567	4 085	10 953	2
10	7	30	55	131	268	133	54	71	164	191	469	3
12	8	21	64	178	486	373	190	232	636	797	1 676	4
8	5	20	50	86	174	89	35	39	118	108	349	5
5	6	7	49	97	141	91	33	52	122	111	285	6
232	105	451	1 085	2 959	6 249	3 882	1 696	2 238	5 635	6 424	17 839	7
354	179	600	1 256	2 903	5 571	3 506	1 583	2 211	4 606	4 219	9 929	8
300	158	597	1 622	4 800	12 756	10 374	5 086	6 922	15 255	14 978	28 157	9
70	21	104	251	622	1 682	1 320	704	1 019	2 062	1 508	2 568	10
632	274	1 139	2 453	6 865	21 444	23 973	13 521	19 836	42 750	45 015	81 963	11
184	119	411	861	1 819	3 679	2 721	1 306	1 802	3 913	4 143	7 814	12
33	14	70	152	440	1 104	950	452	701	1 618	1 583	3 209	13
443	208	729	1 401	2 722	5 148	3 774	1 784	2 505	5 205	5 122	8 139	14
2 016	973	3 650	7 996	20 171	51 384	46 618	24 436	34 996	75 409	76 568	141 779	15
5	2	11	15	78	217	191	70	108	304	321	590	16
71	78	402	1 052	4 449	18 121	19 558	11 600	17 138	37 650	33 435	46 129	17
136	73	332	1 007	4 472	17 783	20 496	12 789	19 346	43 019	45 806	71 967	18
23	11	56	120	380	1 049	920	460	655	1 916	2 435	4 235	19
235	164	801	2 194	9 379	37 170	41 165	24 919	37 247	82 889	81 997	122 921	20
588	253	901	1 582	2 345	3 606	2 010	848	1 140	2 559	3 220	11 490	21
235	101	308	548	883	1 548	961	397	597	1 381	1 880	8 809	22
1 005	453	1 520	2 665	4 965	10 581	8 348	4 245	5 810	12 650	13 162	31 245	23
1 828	807	2 729	4 795	8 193	15 735	11 319	5 490	7 547	16 590	18 262	51 544	24
172	57	183	243	439	803	517	247	276	540	432	614	25
482	199	724	1 195	1 807	2 047	996	415	529	1 103	1 035	1 912	26
817	294	919	1 434	1 958	1 839	773	308	388	753	689	805	27
1 294	519	1 585	2 486	4 824	10 573	10 980	7 034	10 840	20 886	19 179	37 397	28
20	9	35	72	134	260	267	170	259	679	553	1 042	29
2 785	1 078	3 446	5 430	9 162	15 522	13 533	8 174	12 292	23 961	21 888	41 770	30
5	2	35	61	110	170	55	10	15	47	27	38	31
202	17	68	80	154	291	157	69	104	196	200	371	32
1	2	6	26	77	210	134	65	128	249	234	304	33
208	21	109	167	341	671	346	144	247	492	461	713	34
860	260	757	1 224	3 091	11 809	13 706	7 972	12 008	28 154	30 678	56 024	35
296	115	270	543	1 826	8 643	11 757	6 892	10 624	24 926	29 776	63 113	36
113	26	61	127	386	1 919	2 039	890	1 159	2 347	2 018	2 262	37
30	11	28	48	173	765	876	479	697	1 498	1 427	1 926	38
360	145	401	754	2 338	9 205	10 242	5 607	7 799	16 101	14 115	19 771	39
148	46	156	295	890	3 987	4 971	2 842	4 213	9 286	9 609	16 180	40
407	119	456	1 383	5 091	15 812	13 405	6 464	8 284	16 429	15 160	20 747	41
139	50	181	408	1 632	6 136	5 805	3 010	3 988	8 800	9 423	14 766	42
325	149	503	1 291	3 856	9 285	7 660	3 773	4 790	9 877	9 699	13 717	43
143	54	216	593	1 741	4 661	4 083	2 117	2 974	6 637	7 615	12 280	44
35	19	328	1 625	2 675	5 571	8 171	5 356	8 496	21 109	19 726	17 206	45
11	11	57	226	488	1 304	2 279	1 602	2 737	7 643	8 645	10 626	46
3 144	1 396	2 759	4 122	7 075	13 151	9 637	4 807	6 226	10 019	5 863	4 515	47
414	178	402	714	1 974	5 882	5 720	3 009	3 767	6 101	4 283	4 214	48
1 144	372	915	1 377	3 018	5 182	3 150	1 443	1 679	3 069	2 152	2 004	49
131	70	166	319	1 358	2 333	1 211	559	726	1 396	1 142	1 306	50
7 700	3 021	7 656	15 049	37 612	105 645	104 712	56 822	80 167	173 392	171 331	260 657	51
82	48	402	1 214	2 291	2 933	1 109	416	455	933	867	838	52
1 373	578	2 031	3 964	7 286	11 311	5 507	2 279	2 792	5 192	4 402	6 006	53
1 238	585	1 817	2 788	4 256	5 711	2 666	1 053	1 267	2 573	2 525	4 382	54
1 190	542	2 192	3 832	6 616	12 676	8 359	3 851	5 030	11 295	12 478	27 351	55
3 302	1 319	3 723	5 863	9 603	17 370	12 718	6 129	8 464	19 363	21 862	43 050	56
14 573	6 429	21 669	26 454	30 103	32 217	9 604	2 819	2 934	4 821	3 721	3 245	57
267	160	1 972	10 180	17 132	25 260	11 556	4 539	4 952	8 549	5 915	5 060	58
1 043	437	1 757	3 848	8 672	18 136	13 277	6 297	7 136	9 423	5 002	4 379	59
34	13	290	1 343	4 261	12 061	6 547	2 301	2 499	3 668	2 108	1 165	60
23 102	10 111	35 853	59 486	90 220	137 675	71 343	29 684	35 529	65 817	58 880	95 476	61
84	38	163	347	960	2 604	2 998	1 969	3 006	6 145	5 826	9 796	62
18 398	6 185	16 073	21 487	40 653	82 141	60 613	30 026	40 755	77 892	70 020	122 880	63
18 482	6 223	16 236	21 834	41 613	84 745	63 611	31 995	43 761	84 037	75 846	132 676	64
56 588	22 503	70 931	118 036	219 650	454 796	356 529	183 360	254 024	528 222	511 657	865 375	65

1 Schwerbehinderte Menschen
1.2 nach Art der schwersten

Lfd. Nr.	Art der schwersten Behinderung	Insgesamt	1.2.3 Weib	
			unter 4	4 - 6
Verlust oder Teilverlust von Gliedmaßen				
1	eines Armes	4 693	44	18
2	eines Beines	10 871	5	4
3	beider Arme	636	3	-
4	beider Beine	2 728	1	2
5	eines Armes und eines Beines	444	1	1
6	von drei oder vier Gliedmaßen	534	-	2
7	Zusammen ...	19 906	54	27
Funktionseinschränkung von Gliedmaßen				
8	eines Armes	17 593	58	45
9	eines Beines	76 097	31	29
10	beider Arme	9 333	13	6
11	beider Beine	318 694	72	74
12	eines Armes und eines Beines	21 329	17	29
13	von drei Gliedmaßen	8 546	5	1
14	beider Arme und beider Beine	58 523	39	39
15	Zusammen ...	510 115	235	223
Funktionseinschränkung der Wirbelsäule und des Rumpfes, Deformierung des Brustkorbes				
16	Deformierung des Brustkorbes mit Funktionseinschränkung der Wirbelsäule	1 640	-	-
17	Funktionseinschränkung der Wirbelsäule	184 499	8	6
18	Funktionseinschränkung der Wirbelsäule und der Gliedmaßen	245 072	14	9
19	sonstige Einschränkungen der Stützfunktion des Rumpfes	13 370	1	2
20	Zusammen ...	444 581	23	17
Blindheit und Sehbehinderung				
21	Blindheit oder Verlust beider Augen	45 102	80	86
22	hochgradige Sehbehinderung	33 036	31	31
23	sonstige Sehbehinderung	129 483	84	94
24	Zusammen ...	207 621	195	211
Sprach- oder Sprechstörungen, Taubheit, Schwerhörigkeit, Gleichgewichtsstörungen				
25	Sprach- oder Sprechstörungen	2 403	10	14
26	Taubheit	13 689	107	105
27	Taubheit kombiniert mit Störungen der Sprachentwicklung und entsprechenden Störungen der geistigen Entwicklung	10 456	114	128
28	Schwerhörigkeit, auch kombiniert mit Gleichgewichtsstörungen	103 429	154	152
29	Gleichgewichtsstörungen	4 858	-	-
30	Zusammen ...	134 835	385	399
Verlust einer Brust oder beider Brüste, Entstellungen u. a.				
31	Kleinwuchs	1 260	-	-
32	Entstellung, belästigende oder abstoßende Absonderungen oder Gerüche	1 671	81	51
33	Verlust einer Brust oder beider Brüste	171 764	-	-
34	Zusammen ...	174 695	81	51
Beeinträchtigung der Funktion von inneren Organen bzw. Organsystemen				
35	von Herz-Kreislauf	94 194	313	175
36	von Herz-Kreislauf und einem oder mehreren weiteren inneren Organen	98 729	93	57
37	der oberen Atemwege	5 949	62	28
38	der oberen Atemwege und eines oder mehrerer weiterer innerer Organe	3 811	15	10
39	der tieferen Atemwege und Lungen	58 710	36	28
40	der tieferen Atemwege und Lungen sowie eines oder mehrerer weiterer innerer Organe	34 042	16	13
41	der Verdauungsorgane	76 680	150	92
42	der Verdauungsorgane und eines oder mehrerer weiterer innerer Organe	37 594	38	32
43	der Harnorgane	39 708	81	57
44	der Harnorgane und eines oder mehrerer weiterer innerer Organe	25 437	22	16
45	der Geschlechtsorgane	97 393	6	3
46	der Geschlechtsorgane und eines oder mehrerer weiterer innerer Organe	32 429	9	3
47	der inneren Sekretion und/oder des Stoffwechsels	59 968	194	282
48	der inneren Sekretion und/oder des Stoffwechsels u. eines o. mehr. weit. inn. Organe	27 210	27	34
49	des Blutes und des retikulo-endothelialen Systems	19 428	118	171
50	des Blutes und des retikulo-endothelialen Systems u. eines o. mehr. weit. inn. Organe	6 840	11	14
51	Zusammen ...	718 122	1 191	1 015
Querschnittlähmung, zerebrale Störungen, geistig-seelische Behinderungen, Suchtkrankheiten				
52	Querschnittlähmung	5 184	7	6
53	hirmorganische Anfälle (auch mit geistig-seelischen Störungen) ohne neurologische Ausfallerscheinungen am Bewegungsapparat	44 532	140	180
54	hirmorganische Anfälle (auch mit geistig-seelischen Störungen) mit neurologischen Ausfallerscheinungen am Bewegungsapparat	26 859	96	131
55	hirmorganisches Psychosyndrom (Hirnleistungsschwäche, organische Wesensänderung) ohne neurologische Ausfallerscheinungen am Bewegungsapparat; symptomatische Psychosen	89 280	102	125
56	hirmorganisches Psychosyndrom (Hirnleistungsschwäche, organische Wesensänderung) mit neurologischen Ausfallerscheinungen am Bewegungsapparat	136 831	303	403
57	Störungen der geistigen Entwicklung (z. B. Lernbehinderung, geistige Behinderung)	115 681	848	913
58	körperlich nicht begründbare (endogene) Psychosen (Schizophrenie, affektive Psychosen)	99 689	10	7
59	Neurosen, Persönlichkeits- und Verhaltensstörungen	106 776	9	24
60	Suchtkrankheiten	15 006	-	2
61	Zusammen ...	639 838	1 515	1 791
Sonstige und ungenügend bezeichnete Behinderungen				
62	nur Behinderungen mit Einzel-GdB unter 25	27 225	2	4
63	anderweitig nicht einzuordnende oder ungenügend bezeichnete Behinderungen	566 637	2 522	2 234
64	Zusammen ...	593 862	2 524	2 238
65	Insgesamt ...	3 443 575	6 203	5 972

am 31.12.2009

Behinderung und Altersgruppen

Davon im Alter von ... bis unter ... Jahren												Lfd. Nr.
6 - 15	15 - 18	18 - 25	25 - 35	35 - 45	45 - 55	55 - 60	60 - 62	62 - 65	65 - 70	70 - 75	75 und mehr	
lich												
124	46	154	238	402	647	395	164	197	422	453	1 389	1
38	12	72	184	520	1 053	740	324	469	1 238	1 624	4 588	2
9	2	23	27	54	145	60	16	27	49	68	153	3
9	4	20	37	96	173	127	81	98	282	447	1 351	4
4	2	8	23	29	61	32	14	13	54	51	151	5
2	3	10	28	28	72	38	17	23	47	81	183	6
186	69	287	537	1 129	2 151	1 392	616	827	2 092	2 724	7 815	7
297	113	375	660	1 229	2 505	1 888	857	1 176	2 254	2 082	4 054	8
191	110	412	1 039	2 888	7 111	6 413	3 175	4 174	9 405	10 934	30 185	9
49	22	83	177	332	1 210	1 026	538	743	1 380	1 256	2 498	10
443	230	953	2 053	5 962	17 867	19 746	10 766	14 975	34 468	47 576	163 509	11
158	76	283	608	1 150	2 286	1 711	786	1 102	2 592	2 922	7 609	12
27	16	55	99	236	686	600	312	414	951	1 199	3 945	13
352	166	602	1 366	3 081	6 989	5 550	2 594	3 452	7 207	7 809	19 277	14
1 517	733	2 763	6 002	14 878	38 654	36 934	19 028	26 036	58 257	73 778	231 077	15
5	1	11	30	91	233	153	56	80	208	254	518	16
89	125	483	1 413	4 772	15 981	17 464	9 425	13 355	26 904	26 587	67 887	17
151	78	359	989	3 984	14 968	18 151	10 185	14 801	31 014	36 863	113 506	18
23	8	49	104	411	1 112	791	354	476	1 509	2 044	6 486	19
268	212	902	2 536	9 258	32 294	36 559	20 020	28 712	59 635	65 748	188 397	20
447	225	727	1 165	1 977	2 923	1 802	742	959	2 503	3 730	27 736	21
199	87	271	447	735	1 339	964	388	558	1 565	2 664	23 757	22
726	336	1 140	2 030	3 898	8 740	7 504	3 562	4 840	10 937	14 502	71 090	23
1 372	648	2 138	3 642	6 610	13 002	10 270	4 692	6 357	15 005	20 896	122 583	24
85	37	109	128	243	355	239	107	144	282	196	454	25
419	155	648	1 166	1 773	2 069	972	462	471	1 091	1 158	3 093	26
654	254	736	1 208	1 689	1 588	682	299	392	744	721	1 247	27
1 060	479	1 379	2 325	4 342	9 116	8 969	4 659	6 318	11 665	11 788	41 023	28
16	8	30	65	130	317	322	161	259	612	532	2 406	29
2 234	933	2 902	4 892	8 177	13 445	11 184	5 688	7 584	14 394	14 395	48 223	30
8	4	60	90	231	283	164	54	52	115	83	116	31
122	10	33	66	146	271	162	47	75	168	141	298	32
7	2	30	1 033	9 185	31 946	22 191	10 133	12 929	26 893	23 569	33 846	33
137	16	123	1 189	9 562	32 500	22 517	10 234	13 056	27 176	23 793	34 260	34
619	209	600	870	1 675	4 405	4 631	2 537	3 783	9 561	12 922	51 894	35
226	85	236	383	959	3 521	4 482	2 484	3 781	9 681	14 391	58 350	36
84	11	37	96	237	849	841	349	452	875	759	1 269	37
25	3	23	31	116	392	410	212	292	602	586	1 094	38
203	92	271	618	2 070	7 671	7 773	3 855	5 016	9 563	8 309	13 205	39
94	35	119	269	839	3 218	3 739	1 847	2 643	5 147	5 332	10 731	40
306	90	434	1 539	5 007	12 497	9 379	4 054	4 958	9 789	9 485	18 900	41
106	47	144	468	1 514	4 497	3 809	1 697	2 279	4 903	5 608	12 452	42
237	75	378	916	2 406	5 628	4 169	1 948	2 457	5 160	5 817	10 379	43
78	35	137	402	1 163	2 878	2 341	1 126	1 544	3 421	4 129	8 145	44
32	25	117	1 316	8 409	22 978	14 268	5 955	7 154	13 484	10 856	12 790	45
15	9	24	198	1 329	4 484	3 746	1 858	2 372	5 187	5 255	7 940	46
3 017	1 247	2 612	4 155	6 631	9 586	6 936	3 254	3 932	6 315	4 891	6 916	47
357	174	391	688	1 690	3 828	3 467	1 818	2 216	3 667	3 364	5 489	48
673	200	568	967	1 786	3 283	2 325	1 085	1 261	2 358	1 924	2 709	49
76	33	98	190	515	1 007	753	366	426	917	903	1 531	50
6 148	2 370	6 189	13 106	36 346	90 722	73 069	34 445	44 566	90 630	94 531	223 794	51
75	33	212	486	922	1 005	471	163	222	444	419	719	52
1 008	454	1 765	3 287	6 040	9 085	4 603	1 692	2 141	3 926	3 487	6 724	53
976	457	1 457	2 255	3 451	4 700	2 286	832	1 000	2 016	2 178	5 024	54
757	323	1 393	2 383	4 532	8 147	5 374	2 249	3 031	7 000	8 768	45 096	55
2 255	859	2 608	4 103	7 376	13 801	8 533	3 892	5 111	11 545	14 965	61 077	56
8 230	4 044	14 010	17 996	21 224	23 837	7 705	2 231	2 323	4 223	3 692	4 405	57
92	81	985	4 911	13 228	24 690	14 498	5 548	6 407	10 451	7 974	10 807	58
261	140	1 429	4 486	10 839	25 041	20 496	8 810	9 327	10 842	6 349	8 723	59
10	12	99	400	1 450	4 013	2 606	1 070	1 262	2 078	1 008	996	60
13 664	6 403	23 958	40 307	69 062	114 319	66 572	26 487	30 824	52 525	48 840	143 571	61
57	34	126	269	759	2 139	2 501	1 536	2 209	4 000	4 309	9 280	62
12 537	4 329	11 836	19 565	42 172	80 487	56 772	25 716	31 920	57 939	58 219	160 389	63
12 594	4 363	11 962	19 834	42 931	82 626	59 273	27 252	34 129	61 939	62 528	169 669	64
38 120	15 747	51 224	92 045	197 953	419 713	317 770	148 462	192 091	381 653	407 233	1 169 389	65

1 Schwerbehinderte Menschen
1.3 nach Art der schwersten Behinderung

Lfd. Nr.	Art der schwersten Behinderung	Insgesamt	
		Anzahl	%
1.3.1 Insgesamt			
1	Verlust oder Teilverlust von Gliedmaßen		
2	eines Armes	15 704	0,2
3	eines Beines	40 395	0,6
4	beider Arme	2 226	0,0
5	beider Beine	7 405	0,1
6	eines Armes und eines Beines	1 528	0,0
7	von drei oder vier Gliedmaßen	1 538	0,0
	Zusammen ...	68 796	1,0
8	Funktionseinschränkung von Gliedmaßen		
9	eines Armes	54 621	0,8
10	eines Beines	177 179	2,5
11	beider Arme	21 295	0,3
12	beider Beine	578 756	8,1
13	eines Armes und eines Beines	50 147	0,7
14	von drei Gliedmaßen	18 881	0,3
15	beider Arme und beider Beine	95 810	1,3
	Zusammen ...	996 689	14,0
16	Funktionseinschränkung der Wirbelsäule und des Rumpfes, Deformierung des Brustkorbes		
17	Deformierung des Brustkorbes mit Funktionseinschränkung der Wirbelsäule	3 553	0,1
18	Funktionseinschränkung der Wirbelsäule	374 204	5,3
19	Funktionseinschränkung der Wirbelsäule und der Gliedmaßen	482 342	6,8
20	sonstige Einschränkungen der Stützfunktion des Rumpfes	25 634	0,4
	Zusammen ...	885 733	12,5
21	Blindheit und Sehbehinderung		
22	Blindheit oder Verlust beider Augen	75 826	1,1
23	hochgradige Sehbehinderung	50 759	0,7
24	sonstige Sehbehinderung	226 358	3,2
	Zusammen ...	352 943	5,0
25	Sprach- oder Sprechstörungen, Taubheit, Schwerhörigkeit, Gleichgewichtsstörungen		
26	Sprach- oder Sprechstörungen	6 979	0,1
27	Taubheit	26 398	0,4
28	Taubheit kombiniert mit Störungen der Sprachentwicklung und entsprechenden Störungen der geistigen Entwicklung	21 725	0,3
29	Schwerhörigkeit, auch kombiniert mit Gleichgewichtsstörungen	231 412	3,3
30	Gleichgewichtsstörungen	8 360	0,1
	Zusammen ...	294 874	4,2
31	Verlust einer Brust oder beider Brüste, Entstellungen u. a.		
32	Kleinwuchs	1 836	0,0
33	Entstellung, belästigende oder abstoßende Absonderungen oder Gerüche	3 805	0,1
34	Verlust einer Brust oder beider Brüste	173 200	2,4
	Zusammen ...	178 841	2,5
35	Beeinträchtigung der Funktion von inneren Organen bzw. Organsystemen		
36	von Herz-Kreislauf	261 394	3,7
37	von Herz-Kreislauf und einem oder mehreren weiteren inneren Organen	257 700	3,6
38	der oberen Atemwege	19 429	0,3
39	der oberen Atemwege und eines oder mehrerer weiterer innerer Organe	11 798	0,2
40	der tieferen Atemwege und Lungen	145 661	2,1
41	der tieferen Atemwege und Lungen sowie eines oder mehrerer weiterer innerer Organe	86 725	1,2
42	der Verdauungsorgane	180 747	2,5
43	der Verdauungsorgane und eines oder mehrerer weiterer innerer Organe	92 011	1,3
44	der Harnorgane	104 828	1,5
45	der Harnorgane und eines oder mehrerer weiterer innerer Organe	68 606	1,0
46	der Geschlechtsorgane	187 724	2,6
47	der Geschlechtsorgane und eines oder mehrerer weiterer innerer Organe	68 061	1,0
48	der inneren Sekretion und/oder des Stoffwechsels	133 180	1,9
49	der inneren Sekretion und/oder des Stoffwechsels u. eines o. mehr. weit. inn. Organe	63 937	0,9
50	des Blutes und des retikulo-endothelialen Systems	45 463	0,6
51	des Blutes und des retikulo-endothelialen Systems u. eines o. mehr. weit. inn. Organe	17 601	0,2
	Zusammen ...	1 744 865	24,6
52	Querschnittlähmung, zerebrale Störungen, geistig-seelische Behinderungen, Suchtkrankheiten		
53	Querschnittlähmung	16 791	0,2
54	hirnorganische Anfälle (auch mit geistig-seelischen Störungen) ohne neurologische Ausfallserscheinungen am Bewegungsapparat	97 632	1,4
55	hirnorganische Anfälle (auch mit geistig-seelischen Störungen) mit neurologischen Ausfallserscheinungen am Bewegungsapparat	58 042	0,8
56	hirnorganisches Psychosyndrom (Hirnleistungsschwäche, organische Wesensänderung) ohne neurologische Ausfallserscheinungen am Bewegungsapparat; symptomatische Psychosen	185 008	2,6
57	hirnorganisches Psychosyndrom (Hirnleistungsschwäche, organische Wesensänderung) mit neurologischen Ausfallserscheinungen am Bewegungsapparat	290 517	4,1
58	Störungen der geistigen Entwicklung (z. B. Lernbehinderung, geistige Behinderung)	276 832	3,9
59	körperlich nicht begründbare (endogene) Psychosen (Schizophrenie, affektive Psychosen)	195 261	2,7
60	Neurosen, Persönlichkeits- und Verhaltensstörungen	186 251	2,6
61	Suchtkrankheiten	51 299	0,7
	Zusammen ...	1 357 633	19,1
62	Sonstige und ungenügend bezeichnete Behinderungen		
63	nur Behinderungen mit Einzel-GdB unter 25	61 183	0,9
64	anderweitig nicht einzuordnende oder ungenügend bezeichnete Behinderungen	1 160 125	16,3
	Zusammen ...	1 221 308	17,2
65	Insgesamt ...	7 101 682	100

am 31.12.2009
und Grad der Behinderung

Grad der Behinderung						Lfd. Nr.
50	60	70	80	90	100	
Anzahl						
samt						
3 979	2 248	2 234	2 270	1 107	3 866	1
6 211	4 391	6 501	6 797	4 383	12 112	2
573	288	200	212	114	839	3
1 002	727	625	824	568	3 659	4
241	181	181	190	93	642	5
340	185	184	200	132	497	6
12 346	8 020	9 925	10 493	6 397	21 615	7
24 921	10 959	6 623	5 600	2 131	4 387	8
74 143	37 940	23 078	17 163	7 870	16 985	9
9 430	4 172	2 470	1 946	864	2 413	10
179 307	122 945	85 346	69 381	35 246	86 531	11
10 733	7 803	6 833	7 717	3 696	13 365	12
4 715	3 641	2 854	2 341	1 384	3 946	13
22 483	15 988	12 829	12 873	6 483	25 154	14
325 732	203 448	140 033	117 021	57 674	152 781	15
1 314	694	497	468	193	387	16
189 396	76 892	41 869	27 728	11 993	26 326	17
202 105	99 091	61 360	46 606	21 234	51 946	18
9 451	5 354	3 595	2 845	1 232	3 157	19
402 266	182 031	107 321	77 647	34 652	81 816	20
-	-	-	-	-	75 826	21
-	-	-	-	-	50 759	22
49 007	28 669	28 195	28 660	23 567	68 260	23
49 007	28 669	28 195	28 660	23 567	194 845	24
2 007	966	643	1 089	409	1 865	25
141	103	756	4 341	2 016	19 041	26
-	-	-	-	-	21 725	27
72 330	44 975	37 537	29 714	15 227	31 629	28
2 272	1 403	1 294	1 206	622	1 563	29
76 750	47 447	40 230	36 350	18 274	75 823	30
551	311	232	282	92	368	31
1 558	620	366	414	131	716	32
64 832	37 764	15 240	23 011	7 002	25 351	33
66 941	38 695	15 838	23 707	7 225	26 435	34
104 945	54 371	37 075	27 564	11 238	26 201	35
70 447	49 709	39 410	35 412	17 009	45 713	36
5 124	2 548	1 783	3 388	1 020	5 566	37
2 639	1 666	1 270	1 673	744	3 806	38
44 815	25 450	17 296	19 475	8 595	30 030	39
18 013	13 738	11 194	11 868	6 685	25 227	40
43 610	22 781	14 424	34 760	10 895	54 277	41
16 400	11 528	8 766	12 985	6 753	35 579	42
23 710	17 032	8 619	12 210	3 961	39 296	43
10 412	8 421	6 205	7 071	3 579	32 918	44
70 135	32 324	14 017	36 514	9 367	25 367	45
13 057	10 937	7 929	11 660	5 718	18 760	46
81 868	23 823	10 415	7 499	2 446	7 129	47
28 176	13 856	7 717	5 360	2 241	6 587	48
11 623	7 375	4 046	7 062	1 821	13 536	49
2 999	2 597	1 962	2 570	1 060	6 413	50
547 973	298 156	192 128	237 071	93 132	376 405	51
178	192	265	730	384	15 042	52
25 912	15 394	11 538	13 467	5 309	26 012	53
6 421	5 085	5 177	7 986	3 838	29 535	54
30 780	18 239	17 625	25 015	11 446	81 903	55
29 979	23 164	24 892	39 055	20 464	152 963	56
30 313	15 460	18 134	43 777	9 440	159 708	57
71 451	31 263	23 665	28 469	6 686	33 727	58
104 167	34 124	17 273	13 826	4 139	12 722	59
15 712	10 593	7 870	7 127	2 412	7 585	60
314 913	153 514	126 439	179 452	64 118	519 197	61
37 752	9 523	4 499	3 349	1 735	4 325	62
336 895	173 499	126 954	147 577	62 393	312 807	63
374 647	183 022	131 453	150 926	64 128	317 132	64
2 170 575	1 143 002	791 562	861 327	369 167	1 766 049	65

1 Schwerbehinderte Menschen
1.3 nach Art der schwersten Behinderung
1.3.2 Prozentuale Struktur nach

Lfd. Nr.	Art der schwersten Behinderung	Insgesamt	
		Anzahl	
			Insge
	Verlust oder Teilverlust von Gliedmaßen		
1	eines Armes	15 704	100
2	eines Beines	40 395	100
3	beider Arme	2 226	100
4	beider Beine	7 405	100
5	eines Armes und eines Beines	1 528	100
6	von drei oder vier Gliedmaßen	1 538	100
7	Zusammen ...	68 796	100
	Funktionseinschränkung von Gliedmaßen		
8	eines Armes	54 621	100
9	eines Beines	177 179	100
10	beider Arme	21 295	100
11	beider Beine	578 756	100
12	eines Armes und eines Beines	50 147	100
13	von drei Gliedmaßen	18 881	100
14	beider Arme und beider Beine	95 810	100
15	Zusammen ...	996 689	100
	Funktionseinschränkung der Wirbelsäule und des Rumpfes, Deformierung des Brustkorbes		
16	Deformierung des Brustkorbes mit Funktionseinschränkung der Wirbelsäule	3 553	100
17	Funktionseinschränkung der Wirbelsäule	374 204	100
18	Funktionseinschränkung der Wirbelsäule und der Gliedmaßen	482 342	100
19	sonstige Einschränkungen der Stützfunktion des Rumpfes	25 634	100
20	Zusammen ...	885 733	100
	Blindheit und Sehbehinderung		
21	Blindheit oder Verlust beider Augen	75 826	100
22	hochgradige Sehbehinderung	50 759	100
23	sonstige Sehbehinderung	226 358	100
24	Zusammen ...	352 943	100
	Sprach- oder Sprechstörungen, Taubheit, Schwerhörigkeit, Gleichgewichtsstörungen		
25	Sprach- oder Sprechstörungen	6 979	100
26	Taubheit	26 398	100
27	Taubheit kombiniert mit Störungen der Sprachentwicklung und entsprechenden Störungen der geistigen Entwicklung	21 725	100
28	Schwerhörigkeit, auch kombiniert mit Gleichgewichtsstörungen	231 412	100
29	Gleichgewichtsstörungen	8 360	100
30	Zusammen ...	294 874	100
	Verlust einer Brust oder beider Brüste, Entstellungen u. a.		
31	Kleinwuchs	1 836	100
32	Entstellung, belästigende oder abstoßende Absonderungen oder Gerüche	3 805	100
33	Verlust einer Brust oder beider Brüste	173 200	100
34	Zusammen ...	178 841	100
	Beeinträchtigung der Funktion von inneren Organen bzw. Organsystemen		
35	von Herz-Kreislauf	261 394	100
36	von Herz-Kreislauf und einem oder mehreren weiteren inneren Organen	257 700	100
37	der oberen Atemwege	19 429	100
38	der oberen Atemwege und eines oder mehrerer weiterer innerer Organe	11 798	100
39	der tieferen Atemwege und Lungen	145 661	100
40	der tieferen Atemwege und Lungen sowie eines oder mehrerer weiterer innerer Organe	86 725	100
41	der Verdauungsorgane	180 747	100
42	der Verdauungsorgane und eines oder mehrerer weiterer innerer Organe	92 011	100
43	der Harnorgane	104 828	100
44	der Harnorgane und eines oder mehrerer weiterer innerer Organe	68 606	100
45	der Geschlechtsorgane	187 724	100
46	der Geschlechtsorgane und eines oder mehrerer weiterer innerer Organe	68 061	100
47	der inneren Sekretion und/oder des Stoffwechsels	133 180	100
48	der inneren Sekretion und/oder des Stoffwechsels u. eines o. mehr. weit. inn. Organe	63 937	100
49	des Blutes und des retikulo-endothelialen Systems	45 463	100
50	des Blutes und des retikulo-endothelialen Systems u. eines o. mehr. weit. inn. Organe	17 601	100
51	Zusammen ...	1 744 865	100
	Querschnittlähmung, zerebrale Störungen, geistig-seelische Behinderungen, Suchtkrankheiten		
52	Querschnittlähmung	16 791	100
53	hirnorganische Anfälle (auch mit geistig-seelischen Störungen) ohne neurologische Ausfallserscheinungen am Bewegungsapparat	97 632	100
54	hirnorganische Anfälle (auch mit geistig-seelischen Störungen) mit neurologischen Ausfallserscheinungen am Bewegungsapparat	58 042	100
55	hirnorganisches Psychosyndrom (Hirnleistungsschwäche, organische Wesensänderung) ohne neurologische Ausfallserscheinungen am Bewegungsapparat; symptomatische Psychosen	185 008	100
56	hirnorganisches Psychosyndrom (Hirnleistungsschwäche, organische Wesensänderung) mit neurologischen Ausfallserscheinungen am Bewegungsapparat	290 517	100
57	Störungen der geistigen Entwicklung (z. B. Lernbehinderung, geistige Behinderung)	276 832	100
58	körperlich nicht begründbare (endogene) Psychosen (Schizophrenie, affektive Psychosen)	195 261	100
59	Neurosen, Persönlichkeits- und Verhaltensstörungen	186 251	100
60	Suchtkrankheiten	51 299	100
61	Zusammen ...	1 357 633	100
	Sonstige und ungenügend bezeichnete Behinderungen		
62	nur Behinderungen mit Einzel-GdB unter 25	61 183	100
63	anderweitig nicht einzuordnende oder ungenügend bezeichnete Behinderungen	1 160 125	100
64	Zusammen ...	1 221 308	100
65	Insgesamt ...	7 101 682	100

am 31.12.2009
und Grad der Behinderung
dem Grad der Behinderung

Grad der Behinderung							Lfd. Nr.
50	60	70	80	90	100		
%							
samt							
25,3	14,3	14,2	14,5	7,0	24,6	1	
15,4	10,9	16,1	16,8	10,9	30,0	2	
25,7	12,9	9,0	9,5	5,1	37,7	3	
13,5	9,8	8,4	11,1	7,7	49,4	4	
15,8	11,8	11,8	12,4	6,1	42,0	5	
22,1	12,0	12,0	13,0	8,6	32,3	6	
17,9	11,7	14,4	15,3	9,3	31,4	7	
45,6	20,1	12,1	10,3	3,9	8,0	8	
41,8	21,4	13,0	9,7	4,4	9,6	9	
44,3	19,6	11,6	9,1	4,1	11,3	10	
31,0	21,2	14,7	12,0	6,1	15,0	11	
21,4	15,6	13,6	15,4	7,4	26,7	12	
25,0	19,3	15,1	12,4	7,3	20,9	13	
23,5	16,7	13,4	13,4	6,8	26,3	14	
32,7	20,4	14,0	11,7	5,8	15,3	15	
37,0	19,5	14,0	13,2	5,4	10,9	16	
50,6	20,5	11,2	7,4	3,2	7,0	17	
41,9	20,5	12,7	9,7	4,4	10,8	18	
36,9	20,9	14,0	11,1	4,8	12,3	19	
45,4	20,6	12,1	8,8	3,9	9,2	20	
-	-	-	-	-	100,0	21	
-	-	-	-	-	100,0	22	
21,7	12,7	12,5	12,7	10,4	30,2	23	
13,9	8,1	8,0	8,1	6,7	55,2	24	
28,8	13,8	9,2	15,6	5,9	26,7	25	
0,5	0,4	2,9	16,4	7,6	72,1	26	
-	-	-	-	-	100,0	27	
31,3	19,4	16,2	12,8	6,6	13,7	28	
27,2	16,8	15,5	14,4	7,4	18,7	29	
26,0	16,1	13,6	12,3	6,2	25,7	30	
30,0	16,9	12,6	15,4	5,0	20,0	31	
40,9	16,3	9,6	10,9	3,4	18,8	32	
37,4	21,8	8,8	13,3	4,0	14,6	33	
37,4	21,6	8,9	13,3	4,0	14,8	34	
40,1	20,8	14,2	10,5	4,3	10,0	35	
27,3	19,3	15,3	13,7	6,6	17,7	36	
26,4	13,1	9,2	17,4	5,2	28,6	37	
22,4	14,1	10,8	14,2	6,3	32,3	38	
30,8	17,5	11,9	13,4	5,9	20,6	39	
20,8	15,8	12,9	13,7	7,7	29,1	40	
24,1	12,6	8,0	19,2	6,0	30,0	41	
17,8	12,5	9,5	14,1	7,3	38,7	42	
22,6	16,2	8,2	11,6	3,8	37,5	43	
15,2	12,3	9,0	10,3	5,2	48,0	44	
37,4	17,2	7,5	19,5	5,0	13,5	45	
19,2	16,1	11,6	17,1	8,4	27,6	46	
61,5	17,9	7,8	5,6	1,8	5,4	47	
44,1	21,7	12,1	8,4	3,5	10,3	48	
25,6	16,2	8,9	15,5	4,0	29,8	49	
17,0	14,8	11,1	14,6	6,0	36,4	50	
31,4	17,1	11,0	13,6	5,3	21,6	51	
1,1	1,1	1,6	4,3	2,3	89,6	52	
26,5	15,8	11,8	13,8	5,4	26,6	53	
11,1	8,8	8,9	13,8	6,6	50,9	54	
16,6	9,9	9,5	13,5	6,2	44,3	55	
10,3	8,0	8,6	13,4	7,0	52,7	56	
10,9	5,6	6,6	15,8	3,4	57,7	57	
36,6	16,0	12,1	14,6	3,4	17,3	58	
55,9	18,3	9,3	7,4	2,2	6,8	59	
30,6	20,6	15,3	13,9	4,7	14,8	60	
23,2	11,3	9,3	13,2	4,7	38,2	61	
61,7	15,6	7,4	5,5	2,8	7,1	62	
29,0	15,0	10,9	12,7	5,4	27,0	63	
30,7	15,0	10,8	12,4	5,3	26,0	64	
30,6	16,1	11,1	12,1	5,2	24,9	65	

1 Schwerbehinderte Menschen
1.3 nach Art der schwersten Behinderung

Lfd. Nr.	Art der schwersten Behinderung	Insgesamt	
		Anzahl	%
1.3.3 Männ			
Verlust oder Teilverlust von Gliedmaßen			
1	eines Armes	11 011	0,3
2	eines Beines	29 524	0,8
3	beider Arme	1 590	0,0
4	beider Beine	4 677	0,1
5	eines Armes und eines Beines	1 084	0,0
6	von drei oder vier Gliedmaßen	1 004	0,0
7	Zusammen ...	48 890	1,3
Funktionseinschränkung von Gliedmaßen			
8	eines Armes	37 028	1,0
9	eines Beines	101 082	2,8
10	beider Arme	11 962	0,3
11	beider Beine	260 062	7,1
12	eines Armes und eines Beines	28 818	0,8
13	von drei Gliedmaßen	10 335	0,3
14	beider Arme und beider Beine	37 287	1,0
15	Zusammen ...	486 574	13,3
Funktionseinschränkung der Wirbelsäule und des Rumpfes, Deformierung des Brustkorbes			
16	Deformierung des Brustkorbes mit Funktionseinschränkung der Wirbelsäule	1 913	0,1
17	Funktionseinschränkung der Wirbelsäule	189 705	5,2
18	Funktionseinschränkung der Wirbelsäule und der Gliedmaßen	237 270	6,5
19	sonstige Einschränkungen der Stützfunktion des Rumpfes	12 264	0,3
20	Zusammen ...	441 152	12,1
Blindheit und Sehbehinderung			
21	Blindheit oder Verlust beider Augen	30 724	0,8
22	hochgradige Sehbehinderung	17 723	0,5
23	sonstige Sehbehinderung	96 875	2,6
24	Zusammen ...	145 322	4,0
Sprach- oder Sprechstörungen, Taubheit, Schwerhörigkeit, Gleichgewichtsstörungen			
25	Sprach- oder Sprechstörungen	4 576	0,1
26	Taubheit	12 709	0,3
27	Taubheit kombiniert mit Störungen der Sprachentwicklung und entsprechenden Störungen der geistigen Entwicklung	11 269	0,3
28	Schwerhörigkeit, auch kombiniert mit Gleichgewichtsstörungen	127 983	3,5
29	Gleichgewichtsstörungen	3 502	0,1
30	Zusammen ...	160 039	4,4
Verlust einer Brust oder beider Brüste, Entstellungen u. a.			
31	Kleinwuchs	576	0,0
32	Entstellung, belästigende oder abstoßende Absonderungen oder Gerüche	2 134	0,1
33	Verlust einer Brust oder beider Brüste	1 436	0,0
34	Zusammen ...	4 146	0,1
Beeinträchtigung der Funktion von inneren Organen bzw. Organsystemen			
35	von Herz-Kreislauf	167 200	4,6
36	von Herz-Kreislauf und einem oder mehreren weiteren inneren Organen	158 971	4,3
37	der oberen Atemwege	13 480	0,4
38	der oberen Atemwege und eines oder mehrerer weiterer innerer Organe	7 987	0,2
39	der tieferen Atemwege und Lungen	86 951	2,4
40	der tieferen Atemwege und Lungen sowie eines oder mehrerer weiterer innerer Organe	52 683	1,4
41	der Verdauungsorgane	104 067	2,8
42	der Verdauungsorgane und eines oder mehrerer weiterer innerer Organe	54 417	1,5
43	der Harnorgane	65 120	1,8
44	der Harnorgane und eines oder mehrerer weiterer innerer Organe	43 169	1,2
45	der Geschlechtsorgane	90 331	2,5
46	der Geschlechtsorgane und eines oder mehrerer weiterer innerer Organe	35 632	1,0
47	der inneren Sekretion und/oder des Stoffwechsels	73 212	2,0
48	der inneren Sekretion und/oder des Stoffwechsels u. eines o. mehr. weit. inn. Organe	36 727	1,0
49	des Blutes und des retikulo-endothelialen Systems	26 035	0,7
50	des Blutes und des retikulo-endothelialen Systems u. eines o. mehr. weit. inn. Organe	10 761	0,3
51	Zusammen ...	1 026 743	28,1
Querschnittlähmung, zerebrale Störungen, geistig-seelische Behinderungen, Suchtkrankheiten			
52	Querschnittlähmung	11 607	0,3
53	hirnorganische Anfälle (auch mit geistig-seelischen Störungen) ohne neurologische Ausfallserscheinungen am Bewegungsapparat	53 100	1,5
54	hirnorganische Anfälle (auch mit geistig-seelischen Störungen) mit neurologischen Ausfallserscheinungen am Bewegungsapparat	31 183	0,9
55	hirnorganisches Psychosyndrom (Hirnleistungsschwäche, organische Wesensänderung) ohne neurologische Ausfallserscheinungen am Bewegungsapparat; symptomatische Psychosen	95 728	2,6
56	hirnorganisches Psychosyndrom (Hirnleistungsschwäche, organische Wesensänderung) mit neurologischen Ausfallserscheinungen am Bewegungsapparat	153 686	4,2
57	Störungen der geistigen Entwicklung (z. B. Lernbehinderung, geistige Behinderung)	161 151	4,4
58	körperlich nicht begründbare (endogene) Psychosen (Schizophrenie, affektive Psychosen)	95 572	2,6
59	Neurosen, Persönlichkeits- und Verhaltensstörungen	79 475	2,2
60	Suchtkrankheiten	36 293	1,0
61	Zusammen ...	717 795	19,6
Sonstige und ungenügend bezeichnete Behinderungen			
62	nur Behinderungen mit Einzel-GdB unter 25	33 958	0,9
63	anderweitig nicht einzuordnende oder ungenügend bezeichnete Behinderungen	593 488	16,2
64	Zusammen ...	627 446	17,2
65	Insgesamt ...	3 658 107	100

am 31.12.2009
und Grad der Behinderung

	Grad der Behinderung						Lfd. Nr.
	50	60	70	80	90	100	
	Anzahl						
lich							
	2 665	1 543	1 713	1 676	870	2 544	1
	4 425	3 111	4 909	4 948	3 278	8 853	2
	416	206	145	152	78	593	3
	493	320	304	504	397	2 659	4
	160	122	120	140	67	475	5
	211	117	114	127	87	348	6
	8 370	5 419	7 305	7 547	4 777	15 472	7
	16 708	7 401	4 556	3 923	1 529	2 911	8
	43 509	21 572	12 944	9 310	4 335	9 412	9
	5 457	2 295	1 389	1 058	458	1 305	10
	89 112	54 863	36 171	28 172	14 365	37 379	11
	6 723	4 675	3 917	4 375	2 056	7 072	12
	2 830	2 044	1 517	1 230	694	2 020	13
	8 964	6 047	4 740	4 726	2 337	10 473	14
	173 303	98 897	65 234	52 794	25 774	70 572	15
	718	361	290	248	110	186	16
	101 898	38 202	19 757	12 583	5 412	11 853	17
	111 983	49 082	27 719	19 418	8 593	20 475	18
	4 990	2 645	1 609	1 202	495	1 323	19
	219 589	90 290	49 375	33 451	14 610	33 837	20
	-	-	-	-	-	30 724	21
	-	-	-	-	-	17 723	22
	26 986	13 594	12 118	10 998	8 495	24 684	23
	26 986	13 594	12 118	10 998	8 495	73 131	24
	1 318	569	385	751	288	1 265	25
	90	52	350	1 934	895	9 388	26
	-	-	-	-	-	11 269	27
	44 086	26 097	20 104	14 996	7 423	15 277	28
	1 149	657	504	434	235	523	29
	46 643	27 375	21 343	18 115	8 841	37 722	30
	152	94	71	107	29	123	31
	863	336	203	230	71	431	32
	455	275	134	213	69	290	33
	1 470	705	408	550	169	844	34
	74 019	35 164	22 376	15 654	6 128	13 859	35
	48 004	31 473	23 581	20 399	9 805	25 709	36
	3 192	1 627	1 130	2 414	724	4 393	37
	1 618	1 029	799	1 105	508	2 928	38
	26 634	14 949	10 102	11 343	5 133	18 790	39
	10 830	8 143	6 586	6 929	4 014	16 181	40
	24 854	13 030	8 181	19 567	6 168	32 267	41
	9 739	6 729	5 117	7 324	3 894	21 614	42
	14 367	10 422	5 227	8 040	2 556	24 508	43
	6 001	5 075	3 833	4 613	2 318	21 329	44
	30 575	12 532	6 812	21 340	6 132	12 940	45
	5 752	5 017	4 124	6 938	3 655	10 146	46
	46 134	13 048	5 415	3 587	1 250	3 778	47
	16 791	7 942	4 256	2 885	1 203	3 650	48
	6 482	4 045	2 212	4 192	1 012	8 092	49
	1 700	1 602	1 214	1 541	621	4 083	50
	326 692	171 827	110 965	137 871	55 121	224 267	51
	113	125	182	456	234	10 497	52
	14 551	8 489	6 284	7 203	2 824	13 749	53
	3 550	2 886	2 796	4 318	2 061	15 572	54
	18 755	10 893	9 989	13 384	5 861	36 846	55
	17 626	13 559	14 147	21 110	10 811	76 433	56
	19 103	9 718	11 201	26 325	5 440	89 364	57
	33 954	15 014	11 924	14 996	3 197	16 487	58
	43 653	14 428	7 583	6 303	1 746	5 762	59
	10 382	7 590	5 738	5 304	1 754	5 525	60
	161 687	82 702	69 844	99 399	33 928	270 235	61
	21 390	5 197	2 320	1 742	880	2 429	62
	173 272	87 416	63 809	75 927	31 193	161 871	63
	194 662	92 613	66 129	77 669	32 073	164 300	64
	1 159 402	583 422	402 721	438 394	183 788	890 380	65

1 Schwerbehinderte Menschen
1.3 nach Art der schwersten Behinderung

Lfd. Nr.	Art der schwersten Behinderung	Insgesamt	
		Anzahl	%
1.3.4 Weib			
Verlust oder Teilverlust von Gliedmaßen			
1	eines Armes	4 693	0,1
2	eines Beines	10 871	0,3
3	beider Arme	636	0,0
4	beider Beine	2 728	0,1
5	eines Armes und eines Beines	444	0,0
6	von drei oder vier Gliedmaßen	534	0,0
7	Zusammen ...	19 906	0,6
Funktionseinschränkung von Gliedmaßen			
8	eines Armes	17 593	0,5
9	eines Beines	76 097	2,2
10	beider Arme	9 333	0,3
11	beider Beine	318 694	9,3
12	eines Armes und eines Beines	21 329	0,6
13	von drei Gliedmaßen	8 546	0,2
14	beider Arme und beider Beine	58 523	1,7
15	Zusammen ...	510 115	14,8
Funktionseinschränkung der Wirbelsäule und des Rumpfes, Deformierung des Brustkorbes			
16	Deformierung des Brustkorbes mit Funktionseinschränkung der Wirbelsäule	1 640	0,0
17	Funktionseinschränkung der Wirbelsäule	184 499	5,4
18	Funktionseinschränkung der Wirbelsäule und der Gliedmaßen	245 072	7,1
19	sonstige Einschränkungen der Stützfunktion des Rumpfes	13 370	0,4
20	Zusammen ...	444 581	12,9
Blindheit und Sehbehinderung			
21	Blindheit oder Verlust beider Augen	45 102	1,3
22	hochgradige Sehbehinderung	33 036	1,0
23	sonstige Sehbehinderung	129 483	3,8
24	Zusammen ...	207 621	6,0
Sprach- oder Sprechstörungen, Taubheit, Schwerhörigkeit, Gleichgewichtsstörungen			
25	Sprach- oder Sprechstörungen	2 403	0,1
26	Taubheit	13 689	0,4
27	Taubheit kombiniert mit Störungen der Sprachentwicklung und entsprechenden Störungen der geistigen Entwicklung	10 456	0,3
28	Schwerhörigkeit, auch kombiniert mit Gleichgewichtsstörungen	103 429	3,0
29	Gleichgewichtsstörungen	4 858	0,1
30	Zusammen ...	134 835	3,9
Verlust einer Brust oder beider Brüste, Entstellungen u. a.			
31	Kleinwuchs	1 260	0,0
32	Entstellung, belästigende oder abstoßende Absonderungen oder Gerüche	1 671	0,0
33	Verlust einer Brust oder beider Brüste	171 764	5,0
34	Zusammen ...	174 695	5,1
Beeinträchtigung der Funktion von inneren Organen bzw. Organsystemen			
35	von Herz-Kreislauf	94 194	2,7
36	von Herz-Kreislauf und einem oder mehreren weiteren inneren Organen	98 729	2,9
37	der oberen Atemwege	5 949	0,2
38	der oberen Atemwege und eines oder mehrerer weiterer innerer Organe	3 811	0,1
39	der tieferen Atemwege und Lungen	58 710	1,7
40	der tieferen Atemwege und Lungen sowie eines oder mehrerer weiterer innerer Organe	34 042	1,0
41	der Verdauungsorgane	76 680	2,2
42	der Verdauungsorgane und eines oder mehrerer weiterer innerer Organe	37 594	1,1
43	der Harnorgane	39 708	1,2
44	der Harnorgane und eines oder mehrerer weiterer innerer Organe	25 437	0,7
45	der Geschlechtsorgane	97 393	2,8
46	der Geschlechtsorgane und eines oder mehrerer weiterer innerer Organe	32 429	0,9
47	der inneren Sekretion und/oder des Stoffwechsels	59 968	1,7
48	der inneren Sekretion und/oder des Stoffwechsels u. eines o. mehr. weit. inn. Organe	27 210	0,8
49	des Blutes und des retikulo-endothelialen Systems	19 428	0,6
50	des Blutes und des retikulo-endothelialen Systems u. eines o. mehr. weit. inn. Organe	6 840	0,2
51	Zusammen ...	718 122	20,9
Querschnittslähmung, zerebrale Störungen, geistig-seelische Behinderungen, Suchtkrankheiten			
52	Querschnittslähmung	5 184	0,2
53	hirnorganische Anfälle (auch mit geistig-seelischen Störungen) ohne neurologische Ausfallserscheinungen am Bewegungsapparat	44 532	1,3
54	hirnorganische Anfälle (auch mit geistig-seelischen Störungen) mit neurologischen Ausfallserscheinungen am Bewegungsapparat	26 859	0,8
55	hirnorganisches Psychosyndrom (Hirnleistungsschwäche, organische Wesensänderung) ohne neurologische Ausfallserscheinungen am Bewegungsapparat; symptomatische Psychosen	89 280	2,6
56	hirnorganisches Psychosyndrom (Hirnleistungsschwäche, organische Wesensänderung) mit neurologischen Ausfallserscheinungen am Bewegungsapparat	136 831	4,0
57	Störungen der geistigen Entwicklung (z. B. Lernbehinderung, geistige Behinderung)	115 681	3,4
58	körperlich nicht begründbare (endogene) Psychosen (Schizophrenie, affektive Psychosen)	99 689	2,9
59	Neurosen, Persönlichkeits- und Verhaltensstörungen	106 776	3,1
60	Suchtkrankheiten	15 006	0,4
61	Zusammen ...	639 838	18,6
Sonstige und ungenügend bezeichnete Behinderungen			
62	nur Behinderungen mit Einzel-GdB unter 25	27 225	0,8
63	anderweitig nicht einzuordnende oder ungenügend bezeichnete Behinderungen	566 637	16,5
64	Zusammen ...	593 862	17,2
65	Insgesamt ...	3 443 575	100

am 31.12.2009
und Grad der Behinderung

	Grad der Behinderung						Lfd. Nr.
	50	60	70	80	90	100	
	Anzahl						
lich							
	1 314	705	521	594	237	1 322	1
	1 786	1 280	1 592	1 849	1 105	3 259	2
	157	82	55	60	36	246	3
	509	407	321	320	171	1 000	4
	81	59	61	50	26	167	5
	129	68	70	73	45	149	6
	3 976	2 601	2 620	2 946	1 620	6 143	7
	8 213	3 558	2 067	1 677	602	1 476	8
	30 634	16 368	10 134	7 853	3 535	7 573	9
	3 973	1 877	1 081	888	406	1 108	10
	90 195	68 082	49 175	41 209	20 881	49 152	11
	4 010	3 128	2 916	3 342	1 640	6 293	12
	1 885	1 597	1 337	1 111	690	1 926	13
	13 519	9 941	8 089	8 147	4 146	14 681	14
	152 429	104 551	74 799	64 227	31 900	82 209	15
	596	333	207	220	83	201	16
	87 498	38 690	22 112	15 145	6 581	14 473	17
	90 122	50 009	33 641	27 188	12 641	31 471	18
	4 461	2 709	1 986	1 643	737	1 834	19
	182 677	91 741	57 946	44 196	20 042	47 979	20
	-	-	-	-	-	45 102	21
	-	-	-	-	-	33 036	22
	22 021	15 075	16 077	17 662	15 072	43 576	23
	22 021	15 075	16 077	17 662	15 072	121 714	24
	689	397	258	338	121	600	25
	51	51	406	2 407	1 121	9 653	26
	-	-	-	-	-	10 456	27
	28 244	18 878	17 433	14 718	7 804	16 352	28
	1 123	746	790	772	387	1 040	29
	30 107	20 072	18 887	18 235	9 433	38 101	30
	399	217	161	175	63	245	31
	695	284	163	184	60	285	32
	64 377	37 489	15 106	22 798	6 933	25 061	33
	65 471	37 990	15 430	23 157	7 056	25 591	34
	30 926	19 207	14 699	11 910	5 110	12 342	35
	22 443	18 236	15 829	15 013	7 204	20 004	36
	1 932	921	653	974	296	1 173	37
	1 021	637	471	568	236	878	38
	18 181	10 501	7 194	8 132	3 462	11 240	39
	7 183	5 595	4 608	4 939	2 671	9 046	40
	18 756	9 751	6 243	15 193	4 727	22 010	41
	6 661	4 799	3 649	5 661	2 859	13 965	42
	9 343	6 610	3 392	4 170	1 405	14 788	43
	4 411	3 346	2 372	2 458	1 261	11 589	44
	39 560	19 792	7 205	15 174	3 235	12 427	45
	7 305	5 920	3 805	4 722	2 063	8 614	46
	35 734	10 775	5 000	3 912	1 196	3 351	47
	11 385	5 914	3 461	2 475	1 038	2 937	48
	5 141	3 330	1 834	2 870	809	5 444	49
	1 299	995	748	1 029	439	2 330	50
	221 281	126 329	81 163	99 200	38 011	152 138	51
	65	67	83	274	150	4 545	52
	11 361	6 905	5 254	6 264	2 485	12 263	53
	2 871	2 199	2 381	3 668	1 777	13 963	54
	12 025	7 346	7 636	11 631	5 585	45 057	55
	12 353	9 605	10 745	17 945	9 653	76 530	56
	11 210	5 742	6 933	17 452	4 000	70 344	57
	37 497	16 249	11 741	13 473	3 489	17 240	58
	60 514	19 696	9 690	7 523	2 393	6 960	59
	5 330	3 003	2 132	1 823	658	2 060	60
	153 226	70 812	56 595	80 053	30 190	248 962	61
	16 362	4 326	2 179	1 607	855	1 896	62
	163 623	86 083	63 145	71 650	31 200	150 936	63
	179 985	90 409	65 324	73 257	32 055	152 832	64
	1 011 173	559 580	388 841	422 933	185 379	875 669	65

1 Schwerbehinderte Menschen
1.4 nach Altersgruppen, Geschlecht und

Lfd. Nr.	Alter von ... bis unter ... Jahren		Insgesamt	Verlust oder Teilverlust von Gliedmaßen	Funktions-einschränkung von Gliedmaßen	Funktionseinschränkung der Wirbelsäule und des Rumpfes, Deformierung des Brustkorbes
	Geschlecht					
1.4.1 Insges						
1	unter 4	männlich	8 072	63	287	30
2		weiblich	6 203	54	235	23
3		Zusammen ...	14 275	117	522	53
4	4 - 6	männlich	8 364	32	291	41
5		weiblich	5 972	27	223	17
6		Zusammen ...	14 336	59	514	58
7	6 - 15	männlich	56 588	232	2 016	235
8		weiblich	38 120	186	1 517	268
9		Zusammen ...	94 708	418	3 533	503
10	15 - 18	männlich	22 503	105	973	164
11		weiblich	15 747	69	733	212
12		Zusammen ...	38 250	174	1 706	376
13	18 - 25	männlich	70 931	451	3 650	801
14		weiblich	51 224	287	2 763	902
15		Zusammen ...	122 155	738	6 413	1 703
16	25 - 35	männlich	118 036	1 085	7 996	2 194
17		weiblich	92 045	537	6 002	2 536
18		Zusammen ...	210 081	1 622	13 998	4 730
19	35 - 45	männlich	219 650	2 959	20 171	9 379
20		weiblich	197 953	1 129	14 878	9 258
21		Zusammen ...	417 603	4 088	35 049	18 637
22	45 - 55	männlich	454 796	6 249	51 384	37 170
23		weiblich	419 713	2 151	38 654	32 294
24		Zusammen ...	874 509	8 400	90 038	69 464
25	55 - 60	männlich	356 529	3 882	46 618	41 165
26		weiblich	317 770	1 392	36 934	36 559
27		Zusammen ...	674 299	5 274	83 552	77 724
28	60 - 62	männlich	183 360	1 696	24 436	24 919
29		weiblich	148 462	616	19 028	20 020
30		Zusammen ...	331 822	2 312	43 464	44 939
31	62 - 65	männlich	254 024	2 238	34 996	37 247
32		weiblich	192 091	827	26 036	28 712
33		Zusammen ...	446 115	3 065	61 032	65 959
34	65 und mehr	männlich	1 905 254	29 898	293 756	287 807
35		weiblich	1 958 275	12 631	363 112	313 780
36		Zusammen ...	3 863 529	42 529	656 868	601 587
37	Insgesamt	männlich	3 658 107	48 890	486 574	441 152
38		weiblich	3 443 575	19 906	510 115	444 581
39		Insgesamt ...	7 101 682	68 796	996 689	885 733

am 31.12.2009

Art der schwersten Behinderung (Oberkategorien)

Blindheit und Sehbehinderung	Sprach- oder Sprechstörungen, Taubheit, Schwerhörigkeit, Gleichgewichtsstörungen	Verlust einer Brust oder beider Brüste, Entstellungen u. a.	Beeinträchtigung der Funktion von inneren Organen bzw. Organsystemen	Querschnittlähmung, zerebrale Störungen, geistig-seelische Behinderungen, Suchtkrankheiten	Sonstige und ungenügend bezeichnete Behinderungen	Lfd. Nr.
samt						
242	457	132	1 582	1 957	3 322	1
195	385	81	1 191	1 515	2 524	2
437	842	213	2 773	3 472	5 846	3
241	541	94	1 397	2 662	3 065	4
211	399	51	1 015	1 791	2 238	5
452	940	145	2 412	4 453	5 303	6
1 828	2 785	208	7 700	23 102	18 482	7
1 372	2 234	137	6 148	13 664	12 594	8
3 200	5 019	345	13 848	36 766	31 076	9
807	1 078	21	3 021	10 111	6 223	10
648	933	16	2 370	6 403	4 363	11
1 455	2 011	37	5 391	16 514	10 586	12
2 729	3 446	109	7 656	35 853	16 236	13
2 138	2 902	123	6 189	23 958	11 962	14
4 867	6 348	232	13 845	59 811	28 198	15
4 795	5 430	167	15 049	59 486	21 834	16
3 642	4 892	1 189	13 106	40 307	19 834	17
8 437	10 322	1 356	28 155	99 793	41 668	18
8 193	9 162	341	37 612	90 220	41 613	19
6 610	8 177	9 562	36 346	69 062	42 931	20
14 803	17 339	9 903	73 958	159 282	84 544	21
15 735	15 522	671	105 645	137 675	84 745	22
13 002	13 445	32 500	90 722	114 319	82 626	23
28 737	28 967	33 171	196 367	251 994	167 371	24
11 319	13 533	346	104 712	71 343	63 611	25
10 270	11 184	22 517	73 069	66 572	59 273	26
21 589	24 717	22 863	177 781	137 915	122 884	27
5 490	8 174	144	56 822	29 684	31 995	28
4 692	5 688	10 234	34 445	26 487	27 252	29
10 182	13 862	10 378	91 267	56 171	59 247	30
7 547	12 292	247	80 167	35 529	43 761	31
6 357	7 584	13 056	44 566	30 824	34 129	32
13 904	19 876	13 303	124 733	66 353	77 890	33
86 396	87 619	1 666	605 380	220 173	292 559	34
158 484	77 012	85 229	408 955	244 936	294 136	35
244 880	164 631	86 895	1 014 335	465 109	586 695	36
145 322	160 039	4 146	1 026 743	717 795	627 446	37
207 621	134 835	174 695	718 122	639 838	593 862	38
352 943	294 874	178 841	1 744 865	1 357 633	1 221 308	39

1 Schwerbehinderte Menschen
1.4 nach Altersgruppen, Geschlecht und

Lfd. Nr.	Alter von ... bis unter ... Jahren Geschlecht		Insgesamt	Verlust oder Teilverlust von Gliedermaßen	Funktions- einschränkung von Gliedermaßen	Funktionseinschränkung der Wirbelsäule und des Rumpfes, Deformierung des Brustkorbes
1.4.2 Deut						
1	unter 4	männlich	7 810	60	282	29
2		weiblich	6 015	54	227	22
3		Zusammen ...	13 825	114	509	51
4	4 - 6	männlich	8 001	28	282	39
5		weiblich	5 734	25	216	17
6		Zusammen ...	13 735	53	498	56
7	6 - 15	männlich	52 333	218	1 865	219
8		weiblich	35 134	178	1 410	247
9		Zusammen ...	87 467	396	3 275	466
10	15 - 18	männlich	20 419	91	872	153
11		weiblich	14 281	65	666	196
12		Zusammen ...	34 700	156	1 538	349
13	18 - 25	männlich	65 638	410	3 354	736
14		weiblich	47 414	277	2 549	839
15		Zusammen ...	113 052	687	5 903	1 575
16	25 - 35	männlich	108 053	965	7 087	1 992
17		weiblich	85 339	480	5 403	2 363
18		Zusammen ...	193 392	1 445	12 490	4 355
19	35 - 45	männlich	201 747	2 690	18 221	8 358
20		weiblich	185 310	1 027	13 675	8 613
21		Zusammen ...	387 057	3 717	31 896	16 971
22	45 - 55	männlich	428 472	5 908	48 787	34 394
23		weiblich	398 405	2 050	36 903	30 306
24		Zusammen ...	826 877	7 958	85 690	64 700
25	55 - 60	männlich	335 435	3 699	44 603	38 055
26		weiblich	293 077	1 331	34 736	32 920
27		Zusammen ...	628 512	5 030	79 339	70 975
28	60 - 62	männlich	167 467	1 596	23 000	22 190
29		weiblich	136 330	583	17 780	17 989
30		Zusammen ...	303 797	2 179	40 780	40 179
31	62 - 65	männlich	229 008	2 085	32 714	32 887
32		weiblich	177 354	788	24 468	26 157
33		Zusammen ...	406 362	2 873	57 182	59 044
34	65 und mehr	männlich	1 833 588	29 312	286 567	276 691
35		weiblich	1 917 680	12 434	357 427	307 161
36		Zusammen ...	3 751 268	41 746	643 994	583 852
37	Insgesamt	männlich	3 457 971	47 062	467 634	415 743
38		weiblich	3 302 073	19 292	495 460	426 830
39		Insgesamt ...	6 760 044	66 354	963 094	842 573

am 31.12.2009

Art der schwersten Behinderung (Oberkategorien)

Blindheit und Sehbehinderung	Sprach- oder Sprechstörungen, Taubheit, Schwerhörigkeit, Gleichgewichtsstörungen	Verlust einer Brust oder beider Brüste, Entstellungen u. a.	Beeinträchtigung der Funktion von inneren Organen bzw. Organsystemen	Querschnittslähmung, zerebrale Störungen, geistig-seelische Behinderungen, Suchtkrankheiten	Sonstige und ungenügend bezeichnete Behinderungen	Lfd. Nr.
sche						
229	440	130	1 543	1 889	3 208	1
191	374	81	1 162	1 455	2 449	2
420	814	211	2 705	3 344	5 657	3
231	509	93	1 351	2 533	2 935	4
205	378	51	978	1 711	2 153	5
436	887	144	2 329	4 244	5 088	6
1 656	2 463	200	7 248	21 368	17 096	7
1 234	1 983	131	5 816	12 609	11 526	8
2 890	4 446	331	13 064	33 977	28 622	9
691	909	21	2 834	9 231	5 617	10
558	793	15	2 193	5 828	3 967	11
1 249	1 702	36	5 027	15 059	9 584	12
2 442	3 047	101	7 225	33 408	14 915	13
1 897	2 567	115	5 835	22 376	10 959	14
4 339	5 614	216	13 060	55 784	25 874	15
4 315	4 848	145	13 925	54 854	19 922	16
3 318	4 358	1 102	12 256	37 661	18 398	17
7 633	9 206	1 247	26 181	92 515	38 320	18
7 395	8 212	322	34 589	83 727	38 233	19
6 058	7 409	8 966	34 193	64 898	40 471	20
13 453	15 621	9 288	68 782	148 625	78 704	21
14 655	14 082	646	99 143	131 056	79 801	22
12 302	12 430	31 237	86 230	108 157	78 790	23
26 957	26 512	31 883	185 373	239 213	158 591	24
10 627	12 090	335	98 583	67 571	59 872	25
9 523	9 896	21 505	68 075	60 101	54 990	26
20 150	21 986	21 840	166 658	127 672	114 862	27
5 028	6 874	137	52 263	27 202	29 177	28
4 258	5 074	9 768	31 933	23 769	25 176	29
9 286	11 948	9 905	84 196	50 971	54 353	30
6 779	10 144	232	72 674	32 066	39 427	31
5 768	6 829	12 461	41 349	27 842	31 692	32
12 547	16 973	12 693	114 023	59 908	71 119	33
83 004	81 870	1 625	582 269	211 298	280 952	34
155 393	75 107	84 033	399 912	238 593	287 620	35
238 397	156 977	85 658	982 181	449 891	568 572	36
137 052	145 488	3 987	973 647	676 203	591 155	37
200 705	127 198	169 465	689 932	605 000	568 191	38
337 757	272 686	173 452	1 663 579	1 281 203	1 159 346	39

1 Schwerbehinderte Menschen
1.4 nach Altersgruppen, Geschlecht und

Lfd. Nr.	Alter von ... bis unter ... Jahren Geschlecht		Insgesamt	Verlust oder Teilverlust von Gliedermaßen	Funktions- einschränkung von Gliedermaßen	Funktionseinschränkung der Wirbelsäule und des Rumpfes, Deformierung des Brustkorbes
1.4.3 Aus						
1	unter 4	männlich	262	3	5	1
2		weiblich	188	-	8	1
3		Zusammen ...	450	3	13	2
4	4 - 6	männlich	363	4	9	2
5		weiblich	238	2	7	-
6		Zusammen ...	601	6	16	2
7	6 - 15	männlich	4 255	14	151	16
8		weiblich	2 986	8	107	21
9		Zusammen ...	7 241	22	258	37
10	15 - 18	männlich	2 084	14	101	11
11		weiblich	1 466	4	67	16
12		Zusammen ...	3 550	18	168	27
13	18 - 25	männlich	5 293	41	296	65
14		weiblich	3 810	10	214	63
15		Zusammen ...	9 103	51	510	128
16	25 - 35	männlich	9 983	120	909	202
17		weiblich	6 706	57	599	173
18		Zusammen ...	16 689	177	1 508	375
19	35 - 45	männlich	17 903	269	1 950	1 021
20		weiblich	12 643	102	1 203	645
21		Zusammen ...	30 546	371	3 153	1 666
22	45 - 55	männlich	26 324	341	2 597	2 776
23		weiblich	21 308	101	1 751	1 988
24		Zusammen ...	47 632	442	4 348	4 764
25	55 - 60	männlich	21 094	183	2 015	3 110
26		weiblich	24 693	61	2 198	3 639
27		Zusammen ...	45 787	244	4 213	6 749
28	60 - 62	männlich	15 893	100	1 436	2 729
29		weiblich	12 132	33	1 248	2 031
30		Zusammen ...	28 025	133	2 684	4 760
31	62 - 65	männlich	25 016	153	2 282	4 360
32		weiblich	14 737	39	1 568	2 555
33		Zusammen ...	39 753	192	3 850	6 915
34	65 und mehr	männlich	71 666	586	7 189	11 116
35		weiblich	40 595	197	5 685	6 619
36		Zusammen ...	112 261	783	12 874	17 735
37	Insgesamt	männlich	200 136	1 828	18 940	25 409
38		weiblich	141 502	614	14 655	17 751
39		Insgesamt ...	341 638	2 442	33 595	43 160

am 31.12.2009

Art der schwersten Behinderung (Oberkategorien)

Blindheit und Sehbehinderung	Sprach- oder Sprechstörungen, Taubheit, Schwerhörigkeit, Gleichgewichtsstörungen	Verlust einer Brust oder beider Brüste, Entstellungen u. a.	Beeinträchtigung der Funktion von inneren Organen bzw. Organsystemen	Querschnittlähmung, zerebrale Störungen, geistig-seelische Behinderungen, Suchtkrankheiten	Sonstige und ungenügend bezeichnete Behinderungen	Lfd. Nr.
länder						
13	17	2	39	68	114	1
4	11	-	29	60	75	2
17	28	2	68	128	189	3
10	32	1	46	129	130	4
6	21	-	37	80	85	5
16	53	1	83	209	215	6
172	322	8	452	1 734	1 386	7
138	251	6	332	1 055	1 068	8
310	573	14	784	2 789	2 454	9
116	169	-	187	880	606	10
90	140	1	177	575	396	11
206	309	1	364	1 455	1 002	12
287	399	8	431	2 445	1 321	13
241	335	8	354	1 582	1 003	14
528	734	16	785	4 027	2 324	15
480	582	22	1 124	4 632	1 912	16
324	534	87	850	2 646	1 436	17
804	1 116	109	1 974	7 278	3 348	18
798	950	19	3 023	6 493	3 380	19
552	768	596	2 153	4 164	2 460	20
1 350	1 718	615	5 176	10 657	5 840	21
1 080	1 440	25	6 502	6 619	4 944	22
700	1 015	1 263	4 492	6 162	3 836	23
1 780	2 455	1 288	10 994	12 781	8 780	24
692	1 443	11	6 129	3 772	3 739	25
747	1 288	1 012	4 994	6 471	4 283	26
1 439	2 731	1 023	11 123	10 243	8 022	27
462	1 300	7	4 559	2 482	2 818	28
434	614	466	2 512	2 718	2 076	29
896	1 914	473	7 071	5 200	4 894	30
768	2 148	15	7 493	3 463	4 334	31
589	755	595	3 217	2 982	2 437	32
1 357	2 903	610	10 710	6 445	6 771	33
3 392	5 749	41	23 111	8 875	11 607	34
3 091	1 905	1 196	9 043	6 343	6 516	35
6 483	7 654	1 237	32 154	15 218	18 123	36
8 270	14 551	159	53 096	41 592	36 291	37
6 916	7 637	5 230	28 190	34 838	25 671	38
15 186	22 188	5 389	81 286	76 430	61 962	39

1 Schwerbehinderte Menschen
1.5 nach Art der schwersten Behinderung und

Lfd. Nr.	Art der schwersten Behinderung	Insgesamt	Angeborene Behinderung
1.5.1 Insgesamt			
Verlust oder Teilverlust von Gliedmaßen			
1	eines Armes	15 704	1 842
2	eines Beines	40 395	422
3	beider Arme	2 226	314
4	beider Beine	7 405	146
5	eines Armes und eines Beines	1 528	138
6	von drei oder vier Gliedmaßen	1 538	151
7	Zusammen ...	68 796	3 013
Funktionseinschränkung von Gliedmaßen			
8	eines Armes	54 621	5 012
9	eines Beines	177 179	5 165
10	beider Arme	21 295	1 538
11	beider Beine	578 756	12 946
12	eines Armes und eines Beines	50 147	3 370
13	von drei Gliedmaßen	18 881	629
14	beider Arme und beider Beine	95 810	5 319
15	Zusammen ...	996 689	33 979
Funktionseinschränkung der Wirbelsäule und des Rumpfes, Deformierung des Brustkorbes			
16	Deformierung des Brustkorbes mit Funktionseinschränkung der Wirbelsäule	3 553	318
17	Funktionseinschränkung der Wirbelsäule	374 204	2 015
18	Funktionseinschränkung der Wirbelsäule und der Gliedmaßen	482 342	2 543
19	sonstige Einschränkungen der Stützfunktion des Rumpfes	25 634	1 077
20	Zusammen ...	885 733	5 953
Blindheit und Sehbehinderung			
21	Blindheit oder Verlust beider Augen	75 826	5 839
22	hochgradige Sehbehinderung	50 759	1 433
23	sonstige Sehbehinderung	226 358	5 851
24	Zusammen ...	352 943	13 123
Sprach- oder Sprechstörungen, Taubheit, Schwerhörigkeit, Gleichgewichtsstörungen			
25	Sprach- oder Sprechstörungen	6 979	898
26	Taubheit	26 398	7 986
27	Taubheit kombiniert mit Störungen der Sprachentwicklung und entsprechenden Störungen der geistigen Entwicklung	21 725	10 702
28	Schwerhörigkeit, auch kombiniert mit Gleichgewichtsstörungen	231 412	6 966
29	Gleichgewichtsstörungen	8 360	117
30	Zusammen ...	294 874	26 669
Verlust einer Brust oder beider Brüste, Entstellungen u. a.			
31	Kleinwuchs	1 836	937
32	Entstellung, belästigende oder abstoßende Absonderungen oder Gerüche	3 805	767
33	Verlust einer Brust oder beider Brüste	173 200	-
34	Zusammen ...	178 841	1 704
Beeinträchtigung der Funktion von inneren Organen bzw. Organsystemen			
35	von Herz-Kreislauf	261 394	3 797
36	von Herz-Kreislauf und einem oder mehreren weiteren inneren Organen	257 700	1 185
37	der oberen Atemwege	19 429	299
38	der oberen Atemwege und eines oder mehrerer weiterer innerer Organe	11 798	111
39	der tieferen Atemwege und Lungen	145 661	577
40	der tieferen Atemwege und Lungen sowie eines oder mehrerer weiterer innerer Organe	86 725	315
41	der Verdauungsorgane	180 747	901
42	der Verdauungsorgane und eines oder mehrerer weiterer innerer Organe	92 011	367
43	der Hamorgane	104 828	918
44	der Hamorgane und eines oder mehrerer weiterer innerer Organe	68 606	513
45	der Geschlechtsorgane	187 724	140
46	der Geschlechtsorgane und eines oder mehrerer weiterer innerer Organe	68 061	66
47	der inneren Sekretion und/oder des Stoffwechsels	133 180	1 878
48	der inneren Sekretion und/oder des Stoffwechsels u. eines o. mehr. weit. inn. Organe	63 937	571
49	des Blutes und des retikulo-endothelialen Systems	45 463	1 095
50	des Blutes und des retikulo-endothelialen Systems u. eines o. mehr. weit. inn. Organe	17 601	261
51	Zusammen ...	1 744 865	12 994
Querschnittslähmung, zerebrale Störungen, geistig-seelische Behinderungen, Suchtkrankheiten			
52	Querschnittslähmung	16 791	1 192
53	hirnorganische Anfälle (auch mit geistig-seelischen Störungen) ohne neurologische Ausfallserscheinungen am Bewegungsapparat	97 632	9 187
54	hirnorganische Anfälle (auch mit geistig-seelischen Störungen) mit neurologischen Ausfallserscheinungen am Bewegungsapparat	58 042	9 750
55	hirnorganisches Psychosyndrom (Hirnleistungsschwäche, organische Wesensänderung) ohne neurologische Ausfallserscheinungen am Bewegungsapparat; symptomatische Psychosen	185 008	-
56	hirnorganisches Psychosyndrom (Hirnleistungsschwäche, organische Wesensänderung) mit neurologischen Ausfallserscheinungen am Bewegungsapparat	290 517	-
57	Störungen der geistigen Entwicklung (z. B. Lernbehinderung, geistige Behinderung)	276 832	147 870
58	körperlich nicht begründbare (endogene) Psychosen (Schizophrenie, affektive Psychosen)	195 261	-
59	Neurosen, Persönlichkeits- und Verhaltensstörungen	186 251	-
60	Suchtkrankheiten	51 299	-
61	Zusammen ...	1 357 633	167 999
Sonstige und ungenügend bezeichnete Behinderungen			
62	nur Behinderungen mit Einzel-GdB unter 25	61 183	226
63	anderweitig nicht einzuordnende oder ungenügend bezeichnete Behinderungen	1 160 125	36 773
64	Zusammen ...	1 221 308	36 999
65	Insgesamt ...	7 101 682	302 433

am 31.12.2009

Ursache der schwersten Behinderung

Arbeitsunfall (einschl. Wege- und Betriebs- wegeunfall), Berufskrankheit	Verkehrsunfall	Häuslicher Unfall	Sonstiger oder nicht näher bezeichneter Unfall	Anerkannte Kriegs-, Wehr- dienst- oder Zivildienst- beschädigung	Allgemeine Krankheit (einschließlich Impfschaden)	Sonstige, mehrere oder ungenügend bezeichnete Ursachen	Lfd. Nr.
samt							
2 568	496	276	881	2 831	3 792	3 018	1
3 914	3 259	186	1 397	6 024	18 492	6 701	2
394	50	42	132	281	821	192	3
374	238	25	205	594	3 976	1 847	4
110	97	8	56	212	674	233	5
157	57	18	64	133	741	217	6
7 517	4 197	555	2 735	10 075	28 496	12 208	7
7 948	2 960	1 067	3 203	5 460	25 468	3 503	8
12 702	7 359	1 439	5 691	7 697	118 198	18 928	9
1 243	353	151	472	761	14 475	2 302	10
5 783	3 260	574	2 144	3 230	497 222	53 597	11
1 993	1 336	154	558	1 430	33 769	7 537	12
927	515	60	244	559	12 644	3 303	13
714	607	99	347	439	75 542	12 743	14
31 310	16 390	3 544	12 659	19 576	777 318	101 913	15
43	17	5	17	129	2 726	298	16
1 460	625	252	575	707	334 648	33 922	17
2 334	1 071	253	801	1 034	420 774	53 532	18
352	171	25	114	261	21 114	2 520	19
4 189	1 884	535	1 507	2 131	779 262	90 272	20
298	237	54	219	742	61 120	7 317	21
83	60	20	33	120	43 545	5 465	22
2 172	809	391	1 371	2 015	191 686	22 063	23
2 553	1 106	465	1 623	2 877	296 351	34 845	24
29	27	4	15	28	5 292	686	25
46	20	22	36	117	16 630	1 541	26
11	12	20	32	40	9 757	1 151	27
1 204	161	57	157	815	200 633	21 419	28
31	7	8	14	18	6 270	1 895	29
1 321	227	111	254	1 018	238 582	26 692	30
1	-	-	2	-	774	122	31
66	68	35	46	167	2 420	236	32
12	14	14	48	43	165 127	7 942	33
79	82	49	96	210	168 321	8 300	34
117	39	32	60	456	238 700	18 193	35
88	22	24	44	336	226 580	29 421	36
77	30	6	11	157	17 652	1 197	37
44	15	4	5	98	10 522	999	38
1 381	64	13	46	2 349	129 333	11 898	39
675	33	29	15	1 213	71 067	13 378	40
203	60	14	58	499	163 689	15 323	41
118	45	12	22	294	76 314	14 839	42
154	87	15	61	209	96 097	7 287	43
118	69	11	44	197	56 731	10 923	44
42	8	11	45	110	158 229	29 139	45
19	7	4	11	58	49 149	18 747	46
69	21	17	20	76	120 819	10 280	47
24	8	5	16	44	51 057	12 212	48
28	15	7	9	19	39 789	4 501	49
9	5	2	1	9	13 749	3 565	50
3 166	528	206	468	6 124	1 519 477	201 902	51
1 762	2 756	384	1 772	124	7 428	1 373	52
514	752	111	449	724	70 567	15 328	53
318	669	88	295	413	41 852	4 657	54
1 945	2 707	275	1 057	1 568	151 161	26 295	55
2 366	4 306	427	1 581	978	261 636	19 223	56
136	273	101	181	67	114 304	13 900	57
-	-	-	-	-	172 750	22 511	58
209	123	23	102	282	159 947	25 565	59
10	15	10	17	35	43 852	7 360	60
7 260	11 601	1 419	5 454	4 191	1 023 497	136 212	61
764	103	32	85	475	54 613	4 885	62
13 722	3 821	707	2 258	13 390	944 661	144 793	63
14 486	3 924	739	2 343	13 865	999 274	149 678	64
71 881	39 939	7 623	27 139	60 067	5 830 578	762 022	65

**1 Schwerbehinderte Menschen
1.5 nach Art der schwersten Behinderung und**

Lfd. Nr.	Art der schwersten Behinderung	Insgesamt	Angeborene Behinderung
1.5.2 Männ			
Verlust oder Teilverlust von Gliedmaßen			
1	eines Armes	11 011	847
2	eines Beines	29 524	226
3	beider Arme	1 590	167
4	beider Beine	4 677	77
5	eines Armes und eines Beines	1 084	91
6	von drei oder vier Gliedmaßen	1 004	77
7	Zusammen ...	48 890	1 485
Funktionseinschränkung von Gliedmaßen			
8	eines Armes	37 028	2 809
9	eines Beines	101 082	2 389
10	beider Arme	11 962	787
11	beider Beine	260 062	5 203
12	eines Armes und eines Beines	28 818	1 975
13	von drei Gliedmaßen	10 335	362
14	beider Arme und beider Beine	37 287	2 967
15	Zusammen ...	486 574	16 492
Funktionseinschränkung der Wirbelsäule und des Rumpfes, Deformierung des Brustkorbes			
16	Deformierung des Brustkorbes mit Funktionseinschränkung der Wirbelsäule	1 913	150
17	Funktionseinschränkung der Wirbelsäule	189 705	769
18	Funktionseinschränkung der Wirbelsäule und der Gliedmaßen	237 270	1 079
19	sonstige Einschränkungen der Stützfunktion des Rumpfes	12 264	328
20	Zusammen ...	441 152	2 326
Blindheit und Sehbehinderung			
21	Blindheit oder Verlust beider Augen	30 724	3 094
22	hochgradige Sehbehinderung	17 723	757
23	sonstige Sehbehinderung	96 875	3 272
24	Zusammen ...	145 322	7 123
Sprach- oder Sprechstörungen, Taubheit, Schwerhörigkeit, Gleichgewichtsstörungen			
25	Sprach- oder Sprechstörungen	4 576	604
26	Taubheit	12 709	4 076
27	Taubheit kombiniert mit Störungen der Sprachentwicklung und entsprechenden Störungen der geistigen Entwicklung	11 269	5 650
28	Schwerhörigkeit, auch kombiniert mit Gleichgewichtsstörungen	127 983	3 802
29	Gleichgewichtsstörungen	3 502	59
30	Zusammen ...	160 039	14 191
Verlust einer Brust oder beider Brüste, Entstellungen u. a.			
31	Kleinwuchs	576	329
32	Entstellung, belästigende oder abstoßende Absonderungen oder Gerüche	2 134	486
33	Verlust einer Brust oder beider Brüste	1 436	-
34	Zusammen ...	4 146	815
Beeinträchtigung der Funktion von inneren Organen bzw. Organsystemen			
35	von Herz-Kreislauf	167 200	2 089
36	von Herz-Kreislauf und einem oder mehreren weiteren inneren Organen	158 971	655
37	der oberen Atemwege	13 480	185
38	der oberen Atemwege und eines oder mehrerer weiterer innerer Organe	7 987	72
39	der tieferen Atemwege und Lungen	86 951	320
40	der tieferen Atemwege und Lungen sowie eines oder mehrerer weiterer innerer Organe	52 683	182
41	der Verdauungsorgane	104 067	523
42	der Verdauungsorgane und eines oder mehrerer weiterer innerer Organe	54 417	209
43	der Hamorgane	65 120	603
44	der Hamorgane und eines oder mehrerer weiterer innerer Organe	43 169	310
45	der Geschlechtsorgane	90 331	66
46	der Geschlechtsorgane und eines oder mehrerer weiterer innerer Organe	35 632	28
47	der inneren Sekretion und/oder des Stoffwechsels	73 212	1 018
48	der inneren Sekretion und/oder des Stoffwechsels u. eines o. mehr. weit. inn. Organe	36 727	323
49	des Blutes und des retikulo-endothelialen Systems	26 035	910
50	des Blutes und des retikulo-endothelialen Systems u. eines o. mehr. weit. inn. Organe	10 761	201
51	Zusammen ...	1 026 743	7 694
Querschnittlähmung, zerebrale Störungen, geistig-seelische Behinderungen, Suchtkrankheiten			
52	Querschnittlähmung	11 607	605
53	hirnorganische Anfälle (auch mit geistig-seelischen Störungen) ohne neurologische Ausfallserscheinungen am Bewegungsapparat	53 100	5 150
54	hirnorganische Anfälle (auch mit geistig-seelischen Störungen) mit neurologischen Ausfallserscheinungen am Bewegungsapparat	31 183	5 353
55	hirnorganisches Psychosyndrom (Hirnleistungsschwäche, organische Wesensänderung) ohne neurologische Ausfallserscheinungen am Bewegungsapparat; symptomatische Psychosen	95 728	-
56	hirnorganisches Psychosyndrom (Hirnleistungsschwäche, organische Wesensänderung) mit neurologischen Ausfallserscheinungen am Bewegungsapparat	153 686	-
57	Störungen der geistigen Entwicklung (z. B. Lernbehinderung, geistige Behinderung)	161 151	85 210
58	körperlich nicht begründbare (endogene) Psychosen (Schizophrenie, affektive Psychosen)	95 572	-
59	Neurosen, Persönlichkeits- und Verhaltensstörungen	79 475	-
60	Suchtkrankheiten	36 293	-
61	Zusammen ...	717 795	96 318
Sonstige und ungenügend bezeichnete Behinderungen			
62	nur Behinderungen mit Einzel-GdB unter 25	33 958	134
63	anderweitig nicht einzuordnende oder ungenügend bezeichnete Behinderungen	593 488	20 754
64	Zusammen ...	627 446	20 888
65	Insgesamt ...	3 658 107	167 332

am 31.12.2009

Ursache der schwersten Behinderung

Arbeitsunfall (einschl. Wege- und Betriebs- wegeunfall), Berufskrankheit	Verkehrsunfall	Häuslicher Unfall	Sonstiger oder nicht näher bezeichneter Unfall	Anerkannte Kriegs-, Wehr- dienst- oder Zivildienst- beschädigung	Allgemeine Krankheit (einschließlich Impfschaden)	Sonstige, mehrere oder ungenügend bezeichnete Ursachen	Lfd. Nr.
lich							
2 285	386	214	730	2 700	2 284	1 565	1
3 589	2 580	129	1 107	5 707	12 434	3 752	2
335	34	35	116	264	512	127	3
336	170	14	139	574	2 562	805	4
102	77	6	45	201	422	140	5
142	47	15	55	126	428	114	6
6 789	3 294	413	2 192	9 572	18 642	6 503	7
6 842	2 390	747	2 255	5 240	14 752	1 993	8
10 885	5 333	787	3 627	7 159	61 390	9 512	9
1 082	265	106	338	722	7 312	1 350	10
4 963	2 181	310	1 366	2 929	219 072	24 038	11
1 727	995	109	414	1 373	18 308	3 917	12
802	378	38	159	531	6 204	1 861	13
610	437	60	262	406	27 457	5 088	14
26 911	11 979	2 157	8 421	18 360	354 495	47 759	15
35	11	2	9	112	1 439	155	16
1 207	367	147	364	595	170 308	15 948	17
2 018	693	144	499	919	206 839	25 079	18
306	119	13	67	237	9 893	1 301	19
3 566	1 190	306	939	1 863	388 479	42 483	20
266	164	38	177	669	23 505	2 811	21
68	45	11	20	107	14 811	1 904	22
2 030	575	293	1 114	1 853	78 839	8 899	23
2 364	784	342	1 311	2 629	117 155	13 614	24
28	16	4	7	26	3 492	399	25
42	14	11	22	75	7 770	699	26
6	8	9	15	25	4 982	574	27
1 120	104	37	112	689	110 641	11 478	28
26	5	5	12	15	2 629	751	29
1 222	147	66	168	830	129 514	13 901	30
-	-	-	1	-	210	36	31
50	33	15	26	149	1 257	118	32
1	1	-	3	2	1 365	64	33
51	34	15	30	151	2 832	218	34
98	29	20	51	389	153 516	11 008	35
74	12	14	28	282	139 988	17 918	36
71	20	6	10	144	12 238	806	37
39	14	1	4	92	7 059	706	38
1 221	39	8	31	2 141	76 508	6 683	39
614	22	17	14	1 115	42 701	8 018	40
146	46	7	43	452	94 254	8 596	41
91	34	10	19	269	44 950	8 835	42
140	64	9	46	187	59 562	4 509	43
106	50	6	29	178	35 359	7 131	44
36	7	8	29	81	80 505	9 599	45
13	4	4	7	43	26 433	9 100	46
48	15	9	13	62	66 586	5 461	47
16	5	2	10	36	29 160	7 175	48
23	12	5	7	16	22 516	2 546	49
8	4	1	1	7	8 234	2 305	50
2 744	377	127	342	5 494	899 569	110 396	51
1 534	2 116	267	1 366	115	4 696	908	52
425	563	73	341	657	37 585	8 306	53
282	486	60	207	360	21 955	2 480	54
1 643	1 940	207	810	1 432	75 639	14 057	55
1 935	3 044	288	1 168	877	135 871	10 503	56
97	191	62	111	45	67 074	8 361	57
-	-	-	-	-	84 928	10 644	58
129	79	10	66	137	68 264	10 790	59
10	8	8	10	20	31 736	4 501	60
6 055	8 427	975	4 079	3 643	527 748	70 550	61
626	76	20	58	404	29 928	2 712	62
11 649	2 622	459	1 595	12 163	472 291	71 955	63
12 275	2 698	479	1 653	12 567	502 219	74 667	64
61 977	28 930	4 880	19 135	55 109	2 940 653	380 091	65

**1 Schwerbehinderte Menschen
1.5 nach Art der schwersten Behinderung und**

Lfd. Nr.	Art der schwersten Behinderung	Insgesamt	Angeborene Behinderung
1.5.3 Weib			
Verlust oder Teilverlust von Gliedmaßen			
1	eines Armes	4 693	995
2	eines Beines	10 871	196
3	beider Arme	636	147
4	beider Beine	2 728	69
5	eines Armes und eines Beines	444	47
6	von drei oder vier Gliedmaßen	534	74
7	Zusammen ...	19 906	1 528
Funktionseinschränkung von Gliedmaßen			
8	eines Armes	17 593	2 203
9	eines Beines	76 097	2 776
10	beider Arme	9 333	751
11	beider Beine	318 694	7 743
12	eines Armes und eines Beines	21 329	1 395
13	von drei Gliedmaßen	8 546	267
14	beider Arme und beider Beine	58 523	2 352
15	Zusammen ...	510 115	17 487
Funktionseinschränkung der Wirbelsäule und des Rumpfes, Deformierung des Brustkorbes			
16	Deformierung des Brustkorbes mit Funktionseinschränkung der Wirbelsäule	1 640	168
17	Funktionseinschränkung der Wirbelsäule	184 499	1 246
18	Funktionseinschränkung der Wirbelsäule und der Gliedmaßen	245 072	1 464
19	sonstige Einschränkungen der Stützfunktion des Rumpfes	13 370	749
20	Zusammen ...	444 581	3 627
Blindheit und Sehbehinderung			
21	Blindheit oder Verlust beider Augen	45 102	2 745
22	hochgradige Sehbehinderung	33 036	676
23	sonstige Sehbehinderung	129 483	2 579
24	Zusammen ...	207 621	6 000
Sprach- oder Sprechstörungen, Taubheit, Schwerhörigkeit, Gleichgewichtsstörungen			
25	Sprach- oder Sprechstörungen	2 403	294
26	Taubheit	13 689	3 910
27	Taubheit kombiniert mit Störungen der Sprachentwicklung und entsprechenden Störungen der geistigen Entwicklung	10 456	5 052
28	Schwerhörigkeit, auch kombiniert mit Gleichgewichtsstörungen	103 429	3 164
29	Gleichgewichtsstörungen	4 858	58
30	Zusammen ...	134 835	12 478
Verlust einer Brust oder beider Brüste, Entstellungen u. a.			
31	Kleinwuchs	1 260	608
32	Entstellung, belästigende oder abstoßende Absonderungen oder Gerüche	1 671	281
33	Verlust einer Brust oder beider Brüste	171 764	-
34	Zusammen ...	174 695	889
Beeinträchtigung der Funktion von inneren Organen bzw. Organsystemen			
35	von Herz-Kreislauf	94 194	1 708
36	von Herz-Kreislauf und einem oder mehreren weiteren inneren Organen	98 729	530
37	der oberen Atemwege	5 949	114
38	der oberen Atemwege und eines oder mehrerer weiterer innerer Organe	3 811	39
39	der tieferen Atemwege und Lungen	58 710	257
40	der tieferen Atemwege und Lungen sowie eines oder mehrerer weiterer innerer Organe	34 042	133
41	der Verdauungsorgane	76 680	378
42	der Verdauungsorgane und eines oder mehrerer weiterer innerer Organe	37 594	158
43	der Hamorgane	39 708	315
44	der Hamorgane und eines oder mehrerer weiterer innerer Organe	25 437	203
45	der Geschlechtsorgane	97 393	74
46	der Geschlechtsorgane und eines oder mehrerer weiterer innerer Organe	32 429	38
47	der inneren Sekretion und/oder des Stoffwechsels	59 968	860
48	der inneren Sekretion und/oder des Stoffwechsels u. eines o. mehr. weit. inn. Organe	27 210	248
49	des Blutes und des retikulo-endothelialen Systems	19 428	185
50	des Blutes und des retikulo-endothelialen Systems u. eines o. mehr. weit. inn. Organe	6 840	60
51	Zusammen ...	718 122	5 300
Querschnittlähmung, zerebrale Störungen, geistig-seelische Behinderungen, Suchtkrankheiten			
52	Querschnittlähmung	5 184	587
53	hirnorganische Anfälle (auch mit geistig-seelischen Störungen) ohne neurologische Ausfallserscheinungen am Bewegungsapparat	44 532	4 037
54	hirnorganische Anfälle (auch mit geistig-seelischen Störungen) mit neurologischen Ausfallserscheinungen am Bewegungsapparat	26 859	4 397
55	hirnorganisches Psychosyndrom (Hirnleistungsschwäche, organische Wesensänderung) ohne neurologische Ausfallserscheinungen am Bewegungsapparat; symptomatische Psychosen	89 280	-
56	hirnorganisches Psychosyndrom (Hirnleistungsschwäche, organische Wesensänderung) mit neurologischen Ausfallserscheinungen am Bewegungsapparat	136 831	-
57	Störungen der geistigen Entwicklung (z. B. Lernbehinderung, geistige Behinderung)	115 681	62 660
58	körperlich nicht begründbare (endogene) Psychosen (Schizophrenie, affektive Psychosen)	99 689	-
59	Neurosen, Persönlichkeits- und Verhaltensstörungen	106 776	-
60	Suchtkrankheiten	15 006	-
61	Zusammen ...	639 838	71 681
Sonstige und ungenügend bezeichnete Behinderungen			
62	nur Behinderungen mit Einzel-GdB unter 25	27 225	92
63	anderweitig nicht einzuordnende oder ungenügend bezeichnete Behinderungen	566 637	16 019
64	Zusammen ...	593 862	16 111
65	Insgesamt ...	3 443 575	135 101

am 31.12.2009

Ursache der schwersten Behinderung

Arbeitsunfall (einschl. Wege- und Betriebs- wegeunfall), Berufskrankheit	Verkehrsunfall	Häuslicher Unfall	Sonstiger oder nicht näher bezeichneter Unfall	Anerkannte Kriegs-, Wehr- dienst- oder Zivildienst- beschädigung	Allgemeine Krankheit (einschließlich Impfschaden)	Sonstige, mehrere oder ungenügend bezeichnete Ursachen	Lfd. Nr.
lich							
283	110	62	151	131	1 508	1 453	1
325	679	57	290	317	6 058	2 949	2
59	16	7	16	17	309	65	3
38	68	11	66	20	1 414	1 042	4
8	20	2	11	11	252	93	5
15	10	3	9	7	313	103	6
728	903	142	543	503	9 854	5 705	7
1 106	570	320	948	220	10 716	1 510	8
1 817	2 026	652	2 064	538	56 808	9 416	9
161	88	45	134	39	7 163	952	10
820	1 079	264	778	301	278 150	29 559	11
266	341	45	144	57	15 461	3 620	12
125	137	22	85	28	6 440	1 442	13
104	170	39	85	33	48 085	7 655	14
4 399	4 411	1 387	4 238	1 216	422 823	54 154	15
8	6	3	8	17	1 287	143	16
253	258	105	211	112	164 340	17 974	17
316	378	109	302	115	213 935	28 453	18
46	52	12	47	24	11 221	1 219	19
623	694	229	568	268	390 783	47 789	20
32	73	16	42	73	37 615	4 506	21
15	15	9	13	13	28 734	3 561	22
142	234	98	257	162	112 847	13 164	23
189	322	123	312	248	179 196	21 231	24
1	11	-	8	2	1 800	287	25
4	6	11	14	42	8 860	842	26
5	4	11	17	15	4 775	577	27
84	57	20	45	126	89 992	9 941	28
5	2	3	2	3	3 641	1 144	29
99	80	45	86	188	109 068	12 791	30
1	-	-	1	-	564	86	31
16	35	20	20	18	1 163	118	32
11	13	14	45	41	163 762	7 878	33
28	48	34	66	59	165 489	8 082	34
19	10	12	9	67	85 184	7 185	35
14	10	10	16	54	86 592	11 503	36
6	10	-	1	13	5 414	391	37
5	1	3	1	6	3 463	293	38
160	25	5	15	208	52 825	5 215	39
61	11	12	1	98	28 366	5 360	40
57	14	7	15	47	69 435	6 727	41
27	11	2	3	25	31 364	6 004	42
14	23	6	15	22	36 535	2 778	43
12	19	5	15	19	21 372	3 792	44
6	1	3	16	29	77 724	19 540	45
6	3	-	4	15	22 716	9 647	46
21	6	8	7	14	54 233	4 819	47
8	3	3	6	8	21 897	5 037	48
5	3	2	2	3	17 273	1 955	49
1	1	1	-	2	5 515	1 260	50
422	151	79	126	630	619 908	91 506	51
228	640	117	406	9	2 732	465	52
89	189	38	108	67	32 982	7 022	53
36	183	28	88	53	19 897	2 177	54
302	767	68	247	136	75 522	12 238	55
431	1 262	139	413	101	125 765	8 720	56
39	82	39	70	22	47 230	5 539	57
-	-	-	-	-	87 822	11 867	58
80	44	13	36	145	91 683	14 775	59
-	7	2	7	15	12 116	2 859	60
1 205	3 174	444	1 375	548	495 749	65 662	61
138	27	12	27	71	24 685	2 173	62
2 073	1 199	248	663	1 227	472 370	72 838	63
2 211	1 226	260	690	1 298	497 055	75 011	64
9 904	11 009	2 743	8 004	4 958	2 889 925	381 931	65

1 Schwerbehinderte Menschen
1.5 nach Art der schwersten Behinderung und

Lfd. Nr.	Art der schwersten Behinderung	Insgesamt	Angeborene Behinderung
1.5.4 Deut			
Verlust oder Teilverlust von Gliedmaßen			
1	eines Armes	15 034	1 796
2	eines Beines	39 101	410
3	beider Arme	2 117	305
4	beider Beine	7 172	139
5	eines Armes und eines Beines	1 459	131
6	von drei oder vier Gliedmaßen	1 471	141
7	Zusammen ...	66 354	2 922
Funktionseinschränkung von Gliedmaßen			
8	eines Armes	51 962	4 762
9	eines Beines	170 660	4 950
10	beider Arme	20 352	1 483
11	beider Beine	561 403	12 540
12	eines Armes und eines Beines	48 359	3 280
13	von drei Gliedmaßen	18 463	602
14	beider Arme und beider Beine	91 895	5 031
15	Zusammen ...	963 094	32 648
Funktionseinschränkung der Wirbelsäule und des Rumpfes, Deformierung des Brustkorbes			
16	Deformierung des Brustkorbes mit Funktionseinschränkung der Wirbelsäule	3 437	311
17	Funktionseinschränkung der Wirbelsäule	356 204	1 971
18	Funktionseinschränkung der Wirbelsäule und der Gliedmaßen	457 645	2 427
19	sonstige Einschränkungen der Stützfunktion des Rumpfes	25 287	1 053
20	Zusammen ...	842 573	5 762
Blindheit und Sehbehinderung			
21	Blindheit oder Verlust beider Augen	72 790	5 553
22	hochgradige Sehbehinderung	48 875	1 374
23	sonstige Sehbehinderung	216 092	5 615
24	Zusammen ...	337 757	12 542
Sprach- oder Sprechstörungen, Taubheit, Schwerhörigkeit, Gleichgewichtsstörungen			
25	Sprach- oder Sprechstörungen	6 699	860
26	Taubheit	24 533	7 523
27	Taubheit kombiniert mit Störungen der Sprachentwicklung und entsprechenden Störungen der geistigen Entwicklung	19 868	9 893
28	Schwerhörigkeit, auch kombiniert mit Gleichgewichtsstörungen	213 820	6 637
29	Gleichgewichtsstörungen	7 766	109
30	Zusammen ...	272 686	25 022
Verlust einer Brust oder beider Brüste, Entstellungen u. a.			
31	Kleinwuchs	1 740	905
32	Entstellung, belästigende oder abstoßende Absonderungen oder Gerüche	3 695	751
33	Verlust einer Brust oder beider Brüste	168 017	-
34	Zusammen ...	173 452	1 656
Beeinträchtigung der Funktion von inneren Organen bzw. Organsystemen			
35	von Herz-Kreislauf	250 077	3 596
36	von Herz-Kreislauf und einem oder mehreren weiteren inneren Organen	247 272	1 124
37	der oberen Atemwege	18 455	292
38	der oberen Atemwege und eines oder mehrerer weiterer innerer Organe	11 229	107
39	der tieferen Atemwege und Lungen	136 428	558
40	der tieferen Atemwege und Lungen sowie eines oder mehrerer weiterer innerer Organe	81 498	304
41	der Verdauungsorgane	173 250	869
42	der Verdauungsorgane und eines oder mehrerer weiterer innerer Organe	88 282	348
43	der Hamorgane	99 476	878
44	der Hamorgane und eines oder mehrerer weiterer innerer Organe	64 847	488
45	der Geschlechtsorgane	182 331	138
46	der Geschlechtsorgane und eines oder mehrerer weiterer innerer Organe	65 911	62
47	der inneren Sekretion und/oder des Stoffwechsels	125 870	1 769
48	der inneren Sekretion und/oder des Stoffwechsels u. eines o. mehr. weit. inn. Organe	59 367	535
49	des Blutes und des retikulo-endothelialen Systems	42 851	970
50	des Blutes und des retikulo-endothelialen Systems u. eines o. mehr. weit. inn. Organe	16 435	232
51	Zusammen ...	1 663 579	12 270
Querschnittlähmung, zerebrale Störungen, geistig-seelische Behinderungen, Suchtkrankheiten			
52	Querschnittlähmung	15 791	1 152
53	hirnorganische Anfälle (auch mit geistig-seelischen Störungen) ohne neurologische Ausfallserscheinungen am Bewegungsapparat	92 788	8 898
54	hirnorganische Anfälle (auch mit geistig-seelischen Störungen) mit neurologischen Ausfallserscheinungen am Bewegungsapparat	55 512	9 326
55	hirnorganisches Psychosyndrom (Hirnleistungsschwäche, organische Wesensänderung) ohne neurologische Ausfallserscheinungen am Bewegungsapparat; symptomatische Psychosen	178 246	-
56	hirnorganisches Psychosyndrom (Hirnleistungsschwäche, organische Wesensänderung) mit neurologischen Ausfallserscheinungen am Bewegungsapparat	277 946	-
57	Störungen der geistigen Entwicklung (z. B. Lernbehinderung, geistige Behinderung)	265 898	142 767
58	körperlich nicht begründbare (endogene) Psychosen (Schizophrenie, affektive Psychosen)	179 320	-
59	Neurosen, Persönlichkeits- und Verhaltensstörungen	166 929	-
60	Suchtkrankheiten	48 773	-
61	Zusammen ...	1 281 203	162 143
Sonstige und ungenügend bezeichnete Behinderungen			
62	nur Behinderungen mit Einzel-GdB unter 25	57 652	219
63	anderweitig nicht einzuordnende oder ungenügend bezeichnete Behinderungen	1 101 694	34 420
64	Zusammen ...	1 159 346	34 639
65	Insgesamt ...	6 760 044	289 604

am 31.12.2009

Ursache der schwersten Behinderung

Arbeitsunfall (einschl. Wege- und Betriebs- wegeunfall), Berufskrankheit	Verkehrsunfall	Häuslicher Unfall	Sonstiger oder nicht näher bezeichneter Unfall	Anerkannte Kriegs-, Wehr- dienst- oder Zivildienst- beschädigung	Allgemeine Krankheit (einschließlich Impfschaden)	Sonstige, mehrere oder ungenügend bezeichnete Ursachen	Lfd. Nr.
sche							
2 426	470	259	831	2 821	3 589	2 842	1
3 769	3 145	182	1 309	6 000	17 823	6 463	2
373	49	40	118	280	771	181	3
356	227	25	191	590	3 852	1 792	4
106	92	8	54	210	637	221	5
151	52	18	58	132	713	206	6
7 181	4 035	532	2 561	10 033	27 385	11 705	7
7 405	2 836	1 032	2 997	5 432	24 192	3 306	8
12 194	7 077	1 396	5 468	7 670	113 794	18 111	9
1 170	334	144	445	759	13 846	2 171	10
5 566	3 126	542	2 040	3 211	482 636	51 742	11
1 912	1 287	148	546	1 427	32 535	7 224	12
903	501	59	236	558	12 360	3 244	13
683	570	91	331	437	72 651	12 101	14
29 833	15 731	3 412	12 063	19 494	752 014	97 899	15
42	15	5	17	129	2 631	287	16
1 401	589	246	555	698	318 522	32 222	17
2 199	1 012	241	755	1 030	399 978	50 003	18
346	167	25	113	261	20 844	2 478	19
3 988	1 783	517	1 440	2 118	741 975	84 990	20
288	221	50	202	739	58 722	7 015	21
72	57	18	30	119	41 939	5 266	22
2 075	778	381	1 307	2 004	183 095	20 837	23
2 435	1 056	449	1 539	2 862	283 756	33 118	24
29	26	4	15	28	5 091	646	25
44	17	22	34	114	15 384	1 395	26
10	11	20	31	38	8 850	1 015	27
1 169	152	55	155	810	185 959	18 883	28
31	7	8	14	18	5 851	1 728	29
1 283	213	109	249	1 008	221 135	23 667	30
1	-	-	2	-	725	107	31
62	66	33	41	166	2 352	224	32
12	13	13	48	42	160 162	7 727	33
75	79	46	91	208	163 239	8 058	34
113	38	32	59	452	228 311	17 476	35
84	20	24	43	333	217 586	28 058	36
74	28	6	7	156	16 741	1 151	37
42	14	4	4	98	10 008	952	38
1 335	64	12	45	2 341	120 911	11 162	39
644	33	28	14	1 210	66 830	12 435	40
196	54	14	57	497	156 881	14 682	41
114	44	12	20	294	73 341	14 109	42
145	86	15	60	207	91 139	6 946	43
113	66	11	44	197	53 693	10 235	44
40	8	10	45	110	153 755	28 225	45
19	7	4	11	57	47 713	18 038	46
66	21	17	18	76	114 253	9 650	47
23	8	5	16	44	47 644	11 092	48
26	15	6	8	19	37 600	4 207	49
9	5	1	-	9	12 877	3 302	50
3 043	511	201	451	6 100	1 449 283	191 720	51
1 658	2 589	363	1 668	120	6 975	1 266	52
496	723	107	438	720	67 000	14 406	53
308	642	81	283	412	40 038	4 422	54
1 867	2 618	269	1 022	1 561	145 867	25 042	55
2 244	4 109	411	1 481	973	250 469	18 259	56
131	261	98	174	66	109 040	13 361	57
-	-	-	-	-	159 257	20 063	58
197	115	22	89	276	143 619	22 611	59
10	15	10	15	34	41 897	6 792	60
6 911	11 072	1 361	5 170	4 162	964 162	126 222	61
734	97	31	79	472	51 499	4 521	62
12 882	3 623	675	2 128	13 327	897 753	136 886	63
13 616	3 720	706	2 207	13 799	949 252	141 407	64
68 365	38 200	7 333	25 771	59 784	5 552 201	718 786	65

1 Schwerbehinderte Menschen
1.5 nach Art der schwersten Behinderung und

Lfd. Nr.	Art der schwersten Behinderung	Insgesamt	Angeborene Behinderung
1.5.5 Aus			
Verlust oder Teilverlust von Gliedmaßen			
1	eines Armes	670	46
2	eines Beines	1 294	12
3	beider Arme	109	9
4	beider Beine	233	7
5	eines Armes und eines Beines	69	7
6	von drei oder vier Gliedmaßen	67	10
7	Zusammen ...	2 442	91
Funktionseinschränkung von Gliedmaßen			
8	eines Armes	2 659	250
9	eines Beines	6 519	215
10	beider Arme	943	55
11	beider Beine	17 353	406
12	eines Armes und eines Beines	1 788	90
13	von drei Gliedmaßen	418	27
14	beider Arme und beider Beine	3 915	288
15	Zusammen ...	33 595	1 331
Funktionseinschränkung der Wirbelsäule und des Rumpfes, Deformierung des Brustkorbes			
16	Deformierung des Brustkorbes mit Funktionseinschränkung der Wirbelsäule	116	7
17	Funktionseinschränkung der Wirbelsäule	18 000	44
18	Funktionseinschränkung der Wirbelsäule und der Gliedmaßen	24 697	116
19	sonstige Einschränkungen der Stützfunktion des Rumpfes	347	24
20	Zusammen ...	43 160	191
Blindheit und Sehbehinderung			
21	Blindheit oder Verlust beider Augen	3 036	286
22	hochgradige Sehbehinderung	1 884	59
23	sonstige Sehbehinderung	10 266	236
24	Zusammen ...	15 186	581
Sprach- oder Sprechstörungen, Taubheit, Schwerhörigkeit, Gleichgewichtsstörungen			
25	Sprach- oder Sprechstörungen	280	38
26	Taubheit	1 865	463
27	Taubheit kombiniert mit Störungen der Sprachentwicklung und entsprechenden Störungen der geistigen Entwicklung	1 857	809
28	Schwerhörigkeit, auch kombiniert mit Gleichgewichtsstörungen	17 592	329
29	Gleichgewichtsstörungen	594	8
30	Zusammen ...	22 188	1 647
Verlust einer Brust oder beider Brüste, Entstellungen u. a.			
31	Kleinwuchs	96	32
32	Entstellung, belästigende oder abstoßende Absonderungen oder Gerüche	110	16
33	Verlust einer Brust oder beider Brüste	5 183	-
34	Zusammen ...	5 389	48
Beeinträchtigung der Funktion von inneren Organen bzw. Organsystemen			
35	von Herz-Kreislauf	11 317	201
36	von Herz-Kreislauf und einem oder mehreren weiteren inneren Organen	10 428	61
37	der oberen Atemwege	974	7
38	der oberen Atemwege und eines oder mehrerer weiterer innerer Organe	569	4
39	der tieferen Atemwege und Lungen	9 233	19
40	der tieferen Atemwege und Lungen sowie eines oder mehrerer weiterer innerer Organe	5 227	11
41	der Verdauungsorgane	7 497	32
42	der Verdauungsorgane und eines oder mehrerer weiterer innerer Organe	3 729	19
43	der Hamorgane	5 352	40
44	der Hamorgane und eines oder mehrerer weiterer innerer Organe	3 759	25
45	der Geschlechtsorgane	5 393	2
46	der Geschlechtsorgane und eines oder mehrerer weiterer innerer Organe	2 150	4
47	der inneren Sekretion und/oder des Stoffwechsels	7 310	109
48	der inneren Sekretion und/oder des Stoffwechsels u. eines o. mehr. weit. inn. Organe	4 570	36
49	des Blutes und des retikulo-endothelialen Systems	2 612	125
50	des Blutes und des retikulo-endothelialen Systems u. eines o. mehr. weit. inn. Organe	1 166	29
51	Zusammen ...	81 286	724
Querschnittlähmung, zerebrale Störungen, geistig-seelische Behinderungen, Suchtkrankheiten			
52	Querschnittlähmung	1 000	40
53	hirnorganische Anfälle (auch mit geistig-seelischen Störungen) ohne neurologische Ausfallserscheinungen am Bewegungsapparat	4 844	289
54	hirnorganische Anfälle (auch mit geistig-seelischen Störungen) mit neurologischen Ausfallserscheinungen am Bewegungsapparat	2 530	424
55	hirnorganisches Psychosyndrom (Hirnleistungsschwäche, organische Wesensänderung) ohne neurologische Ausfallserscheinungen am Bewegungsapparat; symptomatische Psychosen	6 762	-
56	hirnorganisches Psychosyndrom (Hirnleistungsschwäche, organische Wesensänderung) mit neurologischen Ausfallserscheinungen am Bewegungsapparat	12 571	-
57	Störungen der geistigen Entwicklung (z. B. Lernbehinderung, geistige Behinderung)	10 934	5 103
58	körperlich nicht begründbare (endogene) Psychosen (Schizophrenie, affektive Psychosen)	15 941	-
59	Neurosen, Persönlichkeits- und Verhaltensstörungen	19 322	-
60	Suchtkrankheiten	2 526	-
61	Zusammen ...	76 430	5 856
Sonstige und ungenügend bezeichnete Behinderungen			
62	nur Behinderungen mit Einzel-GdB unter 25	3 531	7
63	anderweitig nicht einzuordnende oder ungenügend bezeichnete Behinderungen	58 431	2 353
64	Zusammen ...	61 962	2 360
65	Insgesamt ...	341 638	12 829

am 31.12.2009

Ursache der schwersten Behinderung

Arbeitsunfall (einschl. Wege- und Betriebs- wegeunfall), Berufskrankheit	Verkehrsunfall	Häuslicher Unfall	Sonstiger oder nicht näher bezeichneter Unfall	Anerkannte Kriegs-, Wehr- dienst- oder Zivildienst- beschädigung	Allgemeine Krankheit (einschließlich Impfschaden)	Sonstige, mehrere oder ungenügend bezeichnete Ursachen	Lfd. Nr.
länder							
142	26	17	50	10	203	176	1
145	114	4	88	24	669	238	2
21	1	2	14	1	50	11	3
18	11	-	14	4	124	55	4
4	5	-	2	2	37	12	5
6	5	-	6	1	28	11	6
336	162	23	174	42	1 111	503	7
543	124	35	206	28	1 276	197	8
508	282	43	223	27	4 404	817	9
73	19	7	27	2	629	131	10
217	134	32	104	19	14 586	1 855	11
81	49	6	12	3	1 234	313	12
24	14	1	8	1	284	59	13
31	37	8	16	2	2 891	642	14
1 477	659	132	596	82	25 304	4 014	15
1	2	-	-	-	95	11	16
59	36	6	20	9	16 126	1 700	17
135	59	12	46	4	20 796	3 529	18
6	4	-	1	-	270	42	19
201	101	18	67	13	37 287	5 282	20
10	16	4	17	3	2 398	302	21
11	3	2	3	1	1 606	199	22
97	31	10	64	11	8 591	1 226	23
118	50	16	84	15	12 595	1 727	24
-	1	-	-	-	201	40	25
2	3	-	2	3	1 246	146	26
1	1	-	1	2	907	136	27
35	9	2	2	5	14 674	2 536	28
-	-	-	-	-	419	167	29
38	14	2	5	10	17 447	3 025	30
-	-	-	-	-	49	15	31
4	2	2	5	1	68	12	32
-	1	1	-	1	4 965	215	33
4	3	3	5	2	5 082	242	34
4	1	-	1	4	10 389	717	35
4	2	-	1	3	8 994	1 363	36
3	2	-	4	1	911	46	37
2	1	-	1	-	514	47	38
46	-	1	1	8	8 422	736	39
31	-	1	1	3	4 237	943	40
7	6	-	1	2	6 808	641	41
4	1	-	2	-	2 973	730	42
9	1	-	1	2	4 958	341	43
5	3	-	-	-	3 038	688	44
2	-	1	-	-	4 474	914	45
-	-	-	-	1	1 436	709	46
3	-	-	2	-	6 566	630	47
1	-	-	-	-	3 413	1 120	48
2	-	1	1	-	2 189	294	49
-	-	1	1	-	872	263	50
123	17	5	17	24	70 194	10 182	51
104	167	21	104	4	453	107	52
18	29	4	11	4	3 567	922	53
10	27	7	12	1	1 814	235	54
78	89	6	35	7	5 294	1 253	55
122	197	16	100	5	11 167	964	56
5	12	3	7	1	5 264	539	57
-	-	-	-	-	13 493	2 448	58
12	8	1	13	6	16 328	2 954	59
-	-	-	2	1	1 955	568	60
349	529	58	284	29	59 335	9 990	61
30	6	1	6	3	3 114	364	62
840	198	32	130	63	46 908	7 907	63
870	204	33	136	66	50 022	8 271	64
3 516	1 739	290	1 368	283	278 377	43 236	65

1 Schwerbehinderte Menschen
1.6 nach Ursache der schwersten Behinderung,
1.6.1 Insgesamt

Lfd. Nr.	Ursache der schwersten Behinderung	Insgesamt	
		Anzahl	%
Männ			
1	Angeborene Behinderung	167 332	4,6
2	Arbeitsunfall (einschl. Wege- und Betriebswegeunfall), Berufskrankheit	61 977	1,7
3	Verkehrsunfall	28 930	0,8
4	Häuslicher Unfall	4 880	0,1
5	Sonstiger oder nicht näher bezeichneter Unfall	19 135	0,5
6	Anerkannte Kriegs-, Wehrdienst- oder Zivildienstbeschädigung	55 109	1,5
7	Allgemeine Krankheit (einschließlich Impfschaden)	2 940 653	80,4
8	Sonstige, mehrere oder ungenügend bezeichnete Ursachen	380 091	10,4
9	Zusammen ...	3 658 107	100
Weib			
10	Angeborene Behinderung	135 101	3,9
11	Arbeitsunfall (einschl. Wege- und Betriebswegeunfall), Berufskrankheit	9 904	0,3
12	Verkehrsunfall	11 009	0,3
13	Häuslicher Unfall	2 743	0,1
14	Sonstiger oder nicht näher bezeichneter Unfall	8 004	0,2
15	Anerkannte Kriegs-, Wehrdienst- oder Zivildienstbeschädigung	4 958	0,1
16	Allgemeine Krankheit (einschließlich Impfschaden)	2 889 925	83,9
17	Sonstige, mehrere oder ungenügend bezeichnete Ursachen	381 931	11,1
18	Zusammen ...	3 443 575	100
Insgesamt			
19	Angeborene Behinderung	302 433	4,3
20	Arbeitsunfall (einschl. Wege- und Betriebswegeunfall), Berufskrankheit	71 881	1,0
21	Verkehrsunfall	39 939	0,6
22	Häuslicher Unfall	7 623	0,1
23	Sonstiger oder nicht näher bezeichneter Unfall	27 139	0,4
24	Anerkannte Kriegs-, Wehrdienst- oder Zivildienstbeschädigung	60 067	0,8
25	Allgemeine Krankheit (einschließlich Impfschaden)	5 830 578	82,1
26	Sonstige, mehrere oder ungenügend bezeichnete Ursachen	762 022	10,7
27	Insgesamt ...	7 101 682	100

am 31.12.2009
Grad der Behinderung und Geschlecht
samt

Grad der Behinderung						Lfd. Nr.
50	60	70	80	90	100	
Anzahl						

lich

21 265	10 821	10 597	21 539	5 405	97 705	1
22 644	12 211	8 196	6 404	2 938	9 584	2
7 995	4 472	3 644	3 772	1 493	7 554	3
1 899	776	525	452	157	1 071	4
6 572	2 996	2 292	1 974	812	4 489	5
10 939	7 628	7 496	7 507	4 771	16 768	6
967 428	485 073	326 874	349 157	147 800	664 321	7
120 660	59 445	43 097	47 589	20 412	88 888	8
1 159 402	583 422	402 721	438 394	183 788	890 380	9

lich

16 885	8 921	8 308	15 935	4 572	80 480	10
3 533	1 963	1 311	1 052	450	1 595	11
3 191	1 750	1 305	1 409	535	2 819	12
922	479	270	300	120	652	13
2 621	1 320	967	905	388	1 803	14
977	810	643	740	432	1 356	15
864 589	481 731	331 136	354 453	157 692	700 324	16
118 455	62 606	44 901	48 139	21 190	86 640	17
1 011 173	559 580	388 841	422 933	185 379	875 669	18

samt

38 150	19 742	18 905	37 474	9 977	178 185	19
26 177	14 174	9 507	7 456	3 388	11 179	20
11 186	6 222	4 949	5 181	2 028	10 373	21
2 821	1 255	795	752	277	1 723	22
9 193	4 316	3 259	2 879	1 200	6 292	23
11 916	8 438	8 139	8 247	5 203	18 124	24
1 832 017	966 804	658 010	703 610	305 492	1 364 645	25
239 115	122 051	87 998	95 728	41 602	175 528	26
2 170 575	1 143 002	791 562	861 327	369 167	1 766 049	27

1 Schwerbehinderte Menschen
1.6 nach Ursache der schwersten Behinderung,
1.6.2 Prozentuale Struktur nach

Lfd. Nr.	Ursache der schwersten Behinderung	Insgesamt	
		Anzahl	

Männ

1	Angeborene Behinderung	167 332	100
2	Arbeitsunfall (einschl. Wege- und Betriebswegeunfall), Berufskrankheit	61 977	100
3	Verkehrsunfall	28 930	100
4	Häuslicher Unfall	4 880	100
5	Sonstiger oder nicht näher bezeichneter Unfall	19 135	100
6	Anerkannte Kriegs-, Wehrdienst- oder Zivildienstbeschädigung	55 109	100
7	Allgemeine Krankheit (einschließlich Impfschaden)	2 940 653	100
8	Sonstige, mehrere oder ungenügend bezeichnete Ursachen	380 091	100
9	Zusammen ...	3 658 107	100

Weib

10	Angeborene Behinderung	135 101	100
11	Arbeitsunfall (einschl. Wege- und Betriebswegeunfall), Berufskrankheit	9 904	100
12	Verkehrsunfall	11 009	100
13	Häuslicher Unfall	2 743	100
14	Sonstiger oder nicht näher bezeichneter Unfall	8 004	100
15	Anerkannte Kriegs-, Wehrdienst- oder Zivildienstbeschädigung	4 958	100
16	Allgemeine Krankheit (einschließlich Impfschaden)	2 889 925	100
17	Sonstige, mehrere oder ungenügend bezeichnete Ursachen	381 931	100
18	Zusammen ...	3 443 575	100

Insgesamt

19	Angeborene Behinderung	302 433	100
20	Arbeitsunfall (einschl. Wege- und Betriebswegeunfall), Berufskrankheit	71 881	100
21	Verkehrsunfall	39 939	100
22	Häuslicher Unfall	7 623	100
23	Sonstiger oder nicht näher bezeichneter Unfall	27 139	100
24	Anerkannte Kriegs-, Wehrdienst- oder Zivildienstbeschädigung	60 067	100
25	Allgemeine Krankheit (einschließlich Impfschaden)	5 830 578	100
26	Sonstige, mehrere oder ungenügend bezeichnete Ursachen	762 022	100
27	Insgesamt ...	7 101 682	100

am 31.12.2009
Grad der Behinderung und Geschlecht
dem Grad der Behinderung

Grad der Behinderung						Lfd. Nr.
50	60	70	80	90	100	
%						

lich

12,7	6,5	6,3	12,9	3,2	58,4	1
36,5	19,7	13,2	10,3	4,7	15,5	2
27,6	15,5	12,6	13,0	5,2	26,1	3
38,9	15,9	10,8	9,3	3,2	21,9	4
34,3	15,7	12,0	10,3	4,2	23,5	5
19,8	13,8	13,6	13,6	8,7	30,4	6
32,9	16,5	11,1	11,9	5,0	22,6	7
31,7	15,6	11,3	12,5	5,4	23,4	8
31,7	15,9	11,0	12,0	5,0	24,3	9

lich

12,5	6,6	6,1	11,8	3,4	59,6	10
35,7	19,8	13,2	10,6	4,5	16,1	11
29,0	15,9	11,9	12,8	4,9	25,6	12
33,6	17,5	9,8	10,9	4,4	23,8	13
32,7	16,5	12,1	11,3	4,8	22,5	14
19,7	16,3	13,0	14,9	8,7	27,3	15
29,9	16,7	11,5	12,3	5,5	24,2	16
31,0	16,4	11,8	12,6	5,5	22,7	17
29,4	16,2	11,3	12,3	5,4	25,4	18

samt

12,6	6,5	6,3	12,4	3,3	58,9	19
36,4	19,7	13,2	10,4	4,7	15,6	20
28,0	15,6	12,4	13,0	5,1	26,0	21
37,0	16,5	10,4	9,9	3,6	22,6	22
33,9	15,9	12,0	10,6	4,4	23,2	23
19,8	14,0	13,5	13,7	8,7	30,2	24
31,4	16,6	11,3	12,1	5,2	23,4	25
31,4	16,0	11,5	12,6	5,5	23,0	26
30,6	16,1	11,1	12,1	5,2	24,9	27

**1 Schwerbehinderte Menschen
1.7 nach Altersgruppen und Ursache**

Lfd. Nr.	Alter von ... bis unter ... Jahren Geschlecht	Insgesamt	Angeborene Behinderung	Arbeitsunfall (einschl. Wege- und Betriebs- wegeunfall), Berufskrankheit
1.7.1 Insge				
1	unter 4 männlich	8 072	2 775	3
2	weiblich	6 203	2 128	2
3	Zusammen ...	14 275	4 903	5
4	4 - 6 männlich	8 364	2 473	2
5	weiblich	5 972	1 790	1
6	Zusammen ...	14 336	4 263	3
7	6 - 15 männlich	56 588	15 796	26
8	weiblich	38 120	10 778	10
9	Zusammen ...	94 708	26 574	36
10	15 - 18 männlich	22 503	6 164	19
11	weiblich	15 747	4 387	9
12	Zusammen ...	38 250	10 551	28
13	18 - 25 männlich	70 931	18 781	210
14	weiblich	51 224	13 350	63
15	Zusammen ...	122 155	32 131	273
16	25 - 35 männlich	118 036	25 208	1 059
17	weiblich	92 045	18 564	294
18	Zusammen ...	210 081	43 772	1 353
19	35 - 45 männlich	219 650	31 411	3 956
20	weiblich	197 953	23 644	784
21	Zusammen ...	417 603	55 055	4 740
22	45 - 55 männlich	454 796	33 506	9 057
23	weiblich	419 713	27 056	1 468
24	Zusammen ...	874 509	60 562	10 525
25	55 - 60 männlich	356 529	10 143	6 431
26	weiblich	317 770	9 289	1 071
27	Zusammen ...	674 299	19 432	7 502
28	60 - 62 männlich	183 360	2 996	2 953
29	weiblich	148 462	2 862	477
30	Zusammen ...	331 822	5 858	3 430
31	62 - 65 männlich	254 024	3 338	4 122
32	weiblich	192 091	3 144	620
33	Zusammen ...	446 115	6 482	4 742
34	65 und mehr männlich	1 905 254	14 741	34 139
35	weiblich	1 958 275	18 109	5 105
36	Zusammen ...	3 863 529	32 850	39 244
37	Insgesamt männlich	3 658 107	167 332	61 977
38	weiblich	3 443 575	135 101	9 904
39	Insgesamt ...	7 101 682	302 433	71 881

am 31.12.2009
der schwersten Behinderung

Verkehrsunfall	Häuslicher Unfall	Sonstiger oder nicht näher bezeichneter Unfall	Anerkannte Kriegs-, Wehrdienst- oder Zivildienstbeschädigung	Allgemeine Krankheit (einschließlich Impfschaden)	Sonstige, mehrere oder ungenügend bezeichnete Ursachen	Lfd. Nr.
samt						
4	4	4	3	4 254	1 025	1
2	3	1	1	3 220	846	2
6	7	5	4	7 474	1 871	3
4	7	9	3	4 695	1 171	4
5	2	7	2	3 335	830	5
9	9	16	5	8 030	2 001	6
80	44	67	9	33 603	6 963	7
48	19	38	9	22 642	4 576	8
128	63	105	18	56 245	11 539	9
70	18	38	6	13 983	2 205	10
25	20	22	4	9 791	1 489	11
95	38	60	10	23 774	3 694	12
550	74	299	30	44 139	6 848	13
236	31	128	24	32 525	4 867	14
786	105	427	54	76 664	11 715	15
2 089	170	913	138	77 219	11 240	16
741	89	286	69	62 496	9 506	17
2 830	259	1 199	207	139 715	20 746	18
5 207	413	2 113	409	154 353	21 788	19
1 632	183	689	122	149 198	21 701	20
6 839	596	2 802	531	303 551	43 489	21
8 648	847	3 897	1 052	348 396	49 393	22
2 520	376	1 225	240	337 247	49 581	23
11 168	1 223	5 122	1 292	685 643	98 974	24
3 056	556	2 127	783	291 252	42 181	25
1 091	214	736	159	265 252	39 958	26
4 147	770	2 863	942	556 504	82 139	27
1 063	214	895	369	152 561	22 309	28
365	105	309	66	125 304	18 974	29
1 428	319	1 204	435	277 865	41 283	30
1 277	333	1 130	528	213 464	29 832	31
521	139	413	96	163 925	23 233	32
1 798	472	1 543	624	377 389	53 065	33
6 882	2 200	7 643	51 779	1 602 734	185 136	34
3 823	1 562	4 150	4 166	1 714 990	206 370	35
10 705	3 762	11 793	55 945	3 317 724	391 506	36
28 930	4 880	19 135	55 109	2 940 653	380 091	37
11 009	2 743	8 004	4 958	2 889 925	381 931	38
39 939	7 623	27 139	60 067	5 830 578	762 022	39

**1 Schwerbehinderte Menschen
1.7 nach Altersgruppen und Ursache**

Lfd. Nr.	Alter von ... bis unter ... Jahren Geschlecht		Insgesamt	Angeborene Behinderung	Arbeitsunfall (einschl. Wege- und Betriebs- wegeunfall), Berufskrankheit
1.7.2 Deut					
1	unter 4	männlich	7 810	2 678	3
2		weiblich	6 015	2 072	2
3		Zusammen ...	13 825	4 750	5
4	4 - 6	männlich	8 001	2 349	2
5		weiblich	5 734	1 707	1
6		Zusammen ...	13 735	4 056	3
7	6 - 15	männlich	52 333	14 585	24
8		weiblich	35 134	9 910	9
9		Zusammen ...	87 467	24 495	33
10	15 - 18	männlich	20 419	5 555	15
11		weiblich	14 281	3 957	7
12		Zusammen ...	34 700	9 512	22
13	18 - 25	männlich	65 638	17 431	199
14		weiblich	47 414	12 357	56
15		Zusammen ...	113 052	29 788	255
16	25 - 35	männlich	108 053	23 504	981
17		weiblich	85 339	17 352	276
18		Zusammen ...	193 392	40 856	1 257
19	35 - 45	männlich	201 747	30 039	3 604
20		weiblich	185 310	22 624	745
21		Zusammen ...	387 057	52 663	4 349
22	45 - 55	männlich	428 472	32 968	8 517
23		weiblich	398 405	26 653	1 411
24		Zusammen ...	826 877	59 621	9 928
25	55 - 60	männlich	335 435	10 036	6 052
26		weiblich	293 077	9 144	999
27		Zusammen ...	628 512	19 180	7 051
28	60 - 62	männlich	167 467	2 961	2 707
29		weiblich	136 330	2 806	433
30		Zusammen ...	303 797	5 767	3 140
31	62 - 65	männlich	229 008	3 286	3 673
32		weiblich	177 354	3 077	589
33		Zusammen ...	406 362	6 363	4 262
34	65 und mehr	männlich	1 833 588	14 586	33 047
35		weiblich	1 917 680	17 967	5 013
36		Zusammen ...	3 751 268	32 553	38 060
37	Insgesamt	männlich	3 457 971	159 978	58 824
38		weiblich	3 302 073	129 626	9 541
39		Insgesamt ...	6 760 044	289 604	68 365

am 31.12.2009
der schwersten Behinderung

Verkehrsunfall	Häuslicher Unfall	Sonstiger oder nicht näher bezeichneter Unfall	Anerkannte Kriegs-, Wehrdienst- oder Zivildienstbeschädigung	Allgemeine Krankheit (einschließlich Impfschaden)	Sonstige, mehrere oder ungenügend bezeichnete Ursachen	Lfd. Nr.
4	4	4	3	4 118	996	1
2	3	1	1	3 116	818	2
6	7	5	4	7 234	1 814	3
4	6	7	3	4 514	1 116	4
5	2	7	2	3 204	806	5
9	8	14	5	7 718	1 922	6
70	40	63	9	31 142	6 400	7
46	19	36	8	20 910	4 196	8
116	59	99	17	52 052	10 596	9
61	18	36	6	12 727	2 001	10
24	18	19	3	8 913	1 340	11
85	36	55	9	21 640	3 341	12
518	68	271	29	40 758	6 364	13
226	26	115	23	30 098	4 513	14
744	94	386	52	70 856	10 877	15
1 944	157	833	130	70 240	10 264	16
682	77	250	68	57 828	8 806	17
2 626	234	1 083	198	128 068	19 070	18
4 959	382	1 891	390	140 886	19 596	19
1 541	164	631	107	139 539	19 959	20
6 500	546	2 522	497	280 425	39 555	21
8 375	802	3 677	1 026	327 410	45 697	22
2 434	357	1 166	229	319 955	46 200	23
10 809	1 159	4 843	1 255	647 365	91 897	24
2 941	544	2 033	778	273 766	39 285	25
1 034	207	686	147	244 599	36 261	26
3 975	751	2 719	925	518 365	75 546	27
997	204	842	363	139 151	20 242	28
333	99	290	65	115 014	17 290	29
1 330	303	1 132	428	254 165	37 532	30
1 178	315	1 041	519	192 132	26 864	31
474	136	394	95	151 387	21 202	32
1 652	451	1 435	614	343 519	48 066	33
6 630	2 148	7 401	51 635	1 540 543	177 598	34
3 718	1 537	4 077	4 145	1 680 251	200 972	35
10 348	3 685	11 478	55 780	3 220 794	378 570	36
27 681	4 688	18 099	54 891	2 777 387	356 423	37
10 519	2 645	7 672	4 893	2 774 814	362 363	38
38 200	7 333	25 771	59 784	5 552 201	718 786	39

**1 Schwerbehinderte Menschen
1.7 nach Altersgruppen und Ursache**

Lfd. Nr.	Alter von ... bis unter ... Jahren Geschlecht	Insgesamt	Angeborene Behinderung	Arbeitsunfall (einschl. Wege- und Betriebs- wegeunfall), Berufskrankheit
1.7.3 Aus				
1	unter 4 männlich	262	97	-
2	weiblich	188	56	-
3	Zusammen ...	450	153	-
4	4 - 6 männlich	363	124	-
5	weiblich	238	83	-
6	Zusammen ...	601	207	-
7	6 - 15 männlich	4 255	1 211	2
8	weiblich	2 986	868	1
9	Zusammen ...	7 241	2 079	3
10	15 - 18 männlich	2 084	609	4
11	weiblich	1 466	430	2
12	Zusammen ...	3 550	1 039	6
13	18 - 25 männlich	5 293	1 350	11
14	weiblich	3 810	993	7
15	Zusammen ...	9 103	2 343	18
16	25 - 35 männlich	9 983	1 704	78
17	weiblich	6 706	1 212	18
18	Zusammen ...	16 689	2 916	96
19	35 - 45 männlich	17 903	1 372	352
20	weiblich	12 643	1 020	39
21	Zusammen ...	30 546	2 392	391
22	45 - 55 männlich	26 324	538	540
23	weiblich	21 308	403	57
24	Zusammen ...	47 632	941	597
25	55 - 60 männlich	21 094	107	379
26	weiblich	24 693	145	72
27	Zusammen ...	45 787	252	451
28	60 - 62 männlich	15 893	35	246
29	weiblich	12 132	56	44
30	Zusammen ...	28 025	91	290
31	62 - 65 männlich	25 016	52	449
32	weiblich	14 737	67	31
33	Zusammen ...	39 753	119	480
34	65 und mehr männlich	71 666	155	1 092
35	weiblich	40 595	142	92
36	Zusammen ...	112 261	297	1 184
37	Insgesamt männlich	200 136	7 354	3 153
38	weiblich	141 502	5 475	363
39	Insgesamt ...	341 638	12 829	3 516

am 31.12.2009
der schwersten Behinderung

Verkehrsunfall	Häuslicher Unfall	Sonstiger oder nicht näher bezeichneter Unfall	Anerkannte Kriegs-, Wehrdienst- oder Zivildienstbeschädigung	Allgemeine Krankheit (einschließlich Impfschaden)	Sonstige, mehrere oder ungenügend bezeichnete Ursachen	Lfd. Nr.
länder						
-	-	-	-	-	136	29 1
-	-	-	-	-	104	28 2
-	-	-	-	-	240	57 3
-	1	2	-	-	181	55 4
-	-	-	-	-	131	24 5
-	1	2	-	-	312	79 6
10	4	4	-	-	2 461	563 7
2	-	2	1	-	1 732	380 8
12	4	6	1	-	4 193	943 9
9	-	2	-	-	1 256	204 10
1	2	3	1	-	878	149 11
10	2	5	1	-	2 134	353 12
32	6	28	1	-	3 381	484 13
10	5	13	1	-	2 427	354 14
42	11	41	2	-	5 808	838 15
145	13	80	8	-	6 979	976 16
59	12	36	1	-	4 668	700 17
204	25	116	9	-	11 647	1 676 18
248	31	222	19	-	13 467	2 192 19
91	19	58	15	-	9 659	1 742 20
339	50	280	34	-	23 126	3 934 21
273	45	220	26	-	20 986	3 696 22
86	19	59	11	-	17 292	3 381 23
359	64	279	37	-	38 278	7 077 24
115	12	94	5	-	17 486	2 896 25
57	7	50	12	-	20 653	3 697 26
172	19	144	17	-	38 139	6 593 27
66	10	53	6	-	13 410	2 067 28
32	6	19	1	-	10 290	1 684 29
98	16	72	7	-	23 700	3 751 30
99	18	89	9	-	21 332	2 968 31
47	3	19	1	-	12 538	2 031 32
146	21	108	10	-	33 870	4 999 33
252	52	242	144	-	62 191	7 538 34
105	25	73	21	-	34 739	5 398 35
357	77	315	165	-	96 930	12 936 36
1 249	192	1 036	218	-	163 266	23 668 37
490	98	332	65	-	115 111	19 568 38
1 739	290	1 368	283	-	278 377	43 236 39

**1 Schwerbehinderte Menschen
1.8 nach Art der schwersten Behinderung und Art der**

Lfd. Nr.	Art der schwersten Behinderung	Insgesamt	darunter mit	
			einer weiteren Behinderung(en)	zwei oder mehreren
1.8.1 Insge				
Verlust oder Teilverlust von Gliedmaßen				
1	eines Armes	15 704	3 734	2 023
2	eines Beines	40 395	12 433	7 008
3	beider Arme	2 226	519	246
4	beider Beine	7 405	2 350	1 098
5	eines Armes und eines Beines	1 528	391	174
6	von drei oder vier Gliedmaßen	1 538	479	101
7	Zusammen ...	68 796	19 906	10 650
Funktionseinschränkung von Gliedmaßen				
8	eines Armes	54 621	15 143	7 382
9	eines Beines	177 179	53 885	26 218
10	beider Arme	21 295	6 284	3 636
11	beider Beine	578 756	186 564	113 492
12	eines Armes und eines Beines	50 147	15 139	5 845
13	von drei Gliedmaßen	18 881	6 264	4 445
14	beider Arme und beider Beine	95 810	30 170	13 673
15	Zusammen ...	996 689	313 449	174 691
Funktionseinschränkung der Wirbelsäule und des Rumpfes, Deformierung des Brustkorbes				
16	Deformierung des Brustkorbes mit Funktionseinschränkung der Wirbelsäule	3 553	1 118	257
17	Funktionseinschränkung der Wirbelsäule	374 204	142 071	73 081
18	Funktionseinschränkung der Wirbelsäule und der Gliedmaßen	482 342	180 546	73 210
19	sonstige Einschränkungen der Stützfunktion des Rumpfes	25 634	7 859	2 738
20	Zusammen ...	885 733	331 594	149 286
Blindheit und Sehbehinderung				
21	Blindheit oder Verlust beider Augen	75 826	16 897	11 080
22	hochgradige Sehbehinderung	50 759	13 421	11 267
23	sonstige Sehbehinderung	226 358	73 470	54 056
24	Zusammen ...	352 943	103 788	76 403
Sprach- oder Sprechstörungen, Taubheit, Schwerhörigkeit, Gleichgewichtsstörungen				
25	Sprach- oder Sprechstörungen	6 979	1 741	719
26	Taubheit	26 398	4 347	1 985
27	Taubheit kombiniert mit Störungen der Sprachentwicklung und entsprechenden Störungen der geistigen Entwicklung	21 725	2 357	534
28	Schwerhörigkeit, auch kombiniert mit Gleichgewichtsstörungen	231 412	70 237	49 913
29	Gleichgewichtsstörungen	8 360	2 785	1 990
30	Zusammen ...	294 874	81 467	55 141
Verlust einer Brust oder beider Brüste, Entstellungen u. a.				
31	Kleinwuchs	1 836	501	183
32	Entstellung, belästigende oder abstoßende Absonderungen oder Gerüche	3 805	947	353
33	Verlust einer Brust oder beider Brüste	173 200	38 595	20 539
34	Zusammen ...	178 841	40 043	21 075
Beeinträchtigung der Funktion von inneren Organen bzw. Organsystemen				
35	von Herz-Kreislauf	261 394	80 551	38 796
36	von Herz-Kreislauf und einem oder mehreren weiteren inneren Organen	257 700	99 518	30 432
37	der oberen Atemwege	19 429	4 836	1 755
38	der oberen Atemwege und eines oder mehrerer weiterer innerer Organe	11 798	3 989	1 202
39	der tieferen Atemwege und Lungen	145 661	39 096	17 110
40	der tieferen Atemwege und Lungen sowie eines oder mehrerer weiterer innerer Organe	86 725	29 753	10 175
41	der Verdauungsorgane	180 747	41 404	15 749
42	der Verdauungsorgane und eines oder mehrerer weiterer innerer Organe	92 011	29 248	9 401
43	der Harnorgane	104 828	25 019	10 881
44	der Harnorgane und eines oder mehrerer weiterer innerer Organe	68 606	22 758	8 103
45	der Geschlechtsorgane	187 724	33 629	14 196
46	der Geschlechtsorgane und eines oder mehrerer weiterer innerer Organe	68 061	19 727	7 313
47	der inneren Sekretion und/oder des Stoffwechsels	133 180	33 151	13 530
48	der inneren Sekretion und/oder des Stoffwechsels u. eines o. mehr. weit. inn. Organe	63 937	20 850	7 012
49	des Blutes und des retikulo-endothelialen Systems	45 463	8 476	2 965
50	des Blutes und des retikulo-endothelialen Systems u. eines o. mehr. weit. inn. Organe	17 601	4 860	1 689
51	Zusammen ...	1 744 865	496 865	190 309
Querschnittlähmung, zerebrale Störungen, geistig-seelische Behinderungen, Suchtkrankheiten				
52	Querschnittlähmung	16 791	1 703	341
53	himorganische Anfälle (auch mit geistig-seelischen Störungen) ohne neurologische Ausfallserscheinungen am Bewegungsapparat	97 632	21 244	8 505
54	himorganische Anfälle (auch mit geistig-seelischen Störungen) mit neurologischen Ausfallserscheinungen am Bewegungsapparat	58 042	11 499	3 168
55	himorganisches Psychosyndrom (Hirnleistungsschwäche, organische Wesensänderung) ohne neurologische Ausfallserscheinungen am Bewegungsapparat; symptomatische Psychosen	185 008	45 393	30 503
56	himorganisches Psychosyndrom (Hirnleistungsschwäche, organische Wesensänderung) mit neurologischen Ausfallserscheinungen am Bewegungsapparat	290 517	73 445	30 132
57	Störungen der geistigen Entwicklung (z. B. Lernbehinderung, geistige Behinderung)	276 832	28 034	5 620
58	körperlich nicht begründbare (endogene) Psychosen (Schizophrenie, affektive Psychosen)	195 261	34 458	14 138
59	Neurosen, Persönlichkeits- und Verhaltensstörungen	186 251	49 415	26 667
60	Suchtkrankheiten	51 299	15 145	6 379
61	Zusammen ...	1 357 633	280 336	125 453
Sonstige und ungenügend bezeichnete Behinderungen				
62	nur Behinderungen mit Einzel-GdB unter 25	61 183	-	-
63	anderweitig nicht einzuordnende oder ungenügend bezeichnete Behinderungen	1 160 125	230 096	96 136
64	Zusammen ...	1 221 308	230 096	96 136
65	Insgesamt ...	7 101 682	1 897 544	899 144

am 31.12.2009

weiteren Behinderungen (Oberkategorien)

und zwar mit										Lfd. Nr.
Verlust oder Teilverlust von Gliedmaßen	Funktions-einschränkung von Gliedmaßen	Funktions-einschränkung der Wirbelsäule und des Rumpfes, Deformierung des Brustkorbes	Blindheit und Sehbehinderung	Sprach- oder Sprechstörungen, Taubheit, Schwerhörigkeit, Gleichgewichtsstörungen	Verlust einer Brust oder beider Brüste, Entstellungen u. a.	Beeinträchtigung der Funktion von inneren Organen bzw. Organsystemen	Querschnittslähmung, zerebrale Störungen, geistig-seelische Behinderungen, Suchtkrankheiten	sonstige und ungenügend bezeichnete Behinderungen		
samt										
-	1 169	1 691	398	511	72	2 037	725	1 177	1	
-	3 411	4 610	1 229	1 036	124	10 140	2 282	3 617	2	
-	149	210	66	58	8	285	84	151	3	
-	338	697	247	185	24	1 824	469	762	4	
-	75	128	36	42	4	233	90	131	5	
-	94	173	20	39	2	201	73	79	6	
-	5 236	7 509	1 996	1 871	234	14 720	3 723	5 917	7	
66	-	8 483	1 334	1 810	726	9 143	3 364	4 981	8	
336	-	31 333	4 839	5 717	1 285	37 050	9 563	16 198	9	
30	-	4 524	544	773	237	3 585	1 357	2 506	10	
611	-	131 031	19 233	22 625	5 700	140 628	29 914	63 806	11	
150	-	5 645	1 864	1 656	314	10 103	3 091	4 006	12	
14	-	5 001	802	880	270	5 223	1 411	1 553	13	
151	-	16 902	2 836	3 094	816	17 866	5 812	10 039	14	
1 358	-	202 919	31 452	36 555	9 348	223 598	54 512	103 089	15	
7	248	32	75	97	35	710	179	249	16	
662	59 613	955	12 769	20 336	4 128	100 394	43 401	45 975	17	
887	38 188	330	16 839	28 155	4 636	123 271	48 836	65 824	18	
29	1 755	2 165	804	868	193	5 115	962	1 444	19	
1 585	99 804	3 482	30 487	49 456	8 992	229 490	93 378	113 492	20	
353	4 581	5 606	-	3 483	403	11 950	5 890	6 791	21	
299	4 709	5 374	-	3 208	436	11 603	4 221	6 105	22	
703	23 074	35 349	-	14 901	2 220	55 729	21 468	28 138	23	
1 355	32 364	46 329	-	21 592	3 059	79 282	31 579	41 034	24	
10	385	490	134	196	33	919	621	391	25	
29	987	1 368	711	65	107	1 986	1 375	1 689	26	
25	411	396	516	8	37	705	570	757	27	
465	23 617	44 748	8 983	231	1 779	44 985	20 260	24 995	28	
11	815	1 826	397	20	112	2 023	908	653	29	
540	26 215	48 828	10 741	520	2 068	50 618	23 734	28 485	30	
1	148	196	42	59	5	168	134	114	31	
4	214	280	127	119	12	437	249	211	32	
118	11 873	20 563	2 587	2 971	23	19 509	9 562	12 467	33	
123	12 235	21 039	2 756	3 149	40	20 114	9 945	12 792	34	
505	34 061	54 244	8 108	10 775	1 592	-	20 146	28 712	35	
591	29 529	54 783	8 197	10 015	1 427	-	16 763	39 077	36	
43	1 397	2 895	356	626	95	-	1 123	1 811	37	
19	986	2 132	251	410	42	-	688	1 865	38	
241	12 699	25 371	3 148	4 747	886	-	9 211	17 013	39	
245	7 983	16 204	2 222	3 182	528	-	5 655	14 084	40	
328	13 384	22 560	3 191	4 324	1 126	-	11 362	16 627	41	
310	8 237	13 941	2 006	2 720	567	-	6 490	13 779	42	
333	9 785	13 108	2 610	3 102	597	-	5 934	11 312	43	
465	7 347	9 684	2 524	2 182	298	-	4 659	11 805	44	
292	13 107	19 660	2 733	4 233	880	-	7 580	13 536	45	
263	6 253	10 337	1 426	2 160	352	-	3 827	9 735	46	
255	12 458	16 846	5 117	3 025	506	-	9 099	12 905	47	
231	6 604	8 947	2 708	1 631	254	-	4 948	9 551	48	
61	2 818	4 020	731	835	237	-	2 208	3 496	49	
42	1 299	2 088	383	444	90	-	1 202	2 690	50	
4 224	167 947	276 820	45 711	54 411	9 477	-	110 895	207 998	51	
41	-	226	130	93	25	990	412	468	52	
282	5 590	8 237	2 759	2 148	334	9 968	455	8 481	53	
83	-	3 912	2 118	1 278	195	6 458	145	3 646	54	
498	18 069	21 210	8 081	7 091	997	35 427	530	14 496	55	
571	-	26 692	13 049	9 055	1 403	54 713	611	27 615	56	
149	6 530	5 517	6 340	4 030	336	9 037	282	7 053	57	
234	8 947	18 095	2 632	3 480	884	16 416	681	11 365	58	
190	13 627	37 609	3 438	6 862	1 123	23 968	598	15 334	59	
109	4 484	5 998	1 075	1 024	150	8 494	2 114	4 455	60	
2 157	57 247	127 496	39 622	35 061	5 447	165 471	5 828	92 913	61	
-	-	-	-	-	-	-	-	-	62	
2 620	65 206	113 679	26 779	26 898	6 010	137 670	43 506	-	63	
2 620	65 206	113 679	26 779	26 898	6 010	137 670	43 506	-	64	
13 962	466 254	848 101	189 544	229 513	44 675	920 963	377 100	605 720	65	

1 Schwerbehinderte Menschen
1.8 nach Art der schwersten Behinderung und Art der

Lfd. Nr.	Art der schwersten Behinderung	Insgesamt	darunter mit	
			einer	zwei oder mehreren
			weiteren Behinderung(en)	
			1.8.2 Männ	
	Verlust oder Teilverlust von Gliedmaßen			
1	eines Armes	11 011	2 635	1 394
2	eines Beines	29 524	8 898	4 972
3	beider Arme	1 590	376	164
4	beider Beine	4 677	1 445	686
5	eines Armes und eines Beines	1 084	267	120
6	von drei oder vier Gliedmaßen	1 004	313	47
7	Zusammen ...	48 890	13 934	7 383
	Funktionseinschränkung von Gliedmaßen			
8	eines Armes	37 028	10 314	4 480
9	eines Beines	101 082	30 845	13 534
10	beider Arme	11 962	3 453	1 854
11	beider Beine	260 062	85 418	47 167
12	eines Armes und eines Beines	28 818	8 574	3 163
13	von drei Gliedmaßen	10 335	3 463	2 060
14	beider Arme und beider Beine	37 287	11 463	4 725
15	Zusammen ...	486 574	153 530	76 983
	Funktionseinschränkung der Wirbelsäule und des Rumpfes, Deformierung des Brustkorbes			
16	Deformierung des Brustkorbes mit Funktionseinschränkung der Wirbelsäule	1 913	616	135
17	Funktionseinschränkung der Wirbelsäule	189 705	72 310	33 004
18	Funktionseinschränkung der Wirbelsäule und der Gliedmaßen	237 270	87 669	31 543
19	sonstige Einschränkungen der Stützfunktion des Rumpfes	12 264	3 769	1 184
20	Zusammen ...	441 152	164 364	65 866
	Blindheit und Sehbehinderung			
21	Blindheit oder Verlust beider Augen	30 724	6 921	3 770
22	hochgradige Sehbehinderung	17 723	4 708	3 604
23	sonstige Sehbehinderung	96 875	32 581	20 651
24	Zusammen ...	145 322	44 210	28 025
	Sprach- oder Sprechstörungen, Taubheit, Schwerhörigkeit, Gleichgewichtsstörungen			
25	Sprach- oder Sprechstörungen	4 576	1 128	429
26	Taubheit	12 709	2 104	852
27	Taubheit kombiniert mit Störungen der Sprachentwicklung und entsprechenden Störungen der geistigen Entwicklung	11 269	1 207	258
28	Schwerhörigkeit, auch kombiniert mit Gleichgewichtsstörungen	127 983	40 179	26 019
29	Gleichgewichtsstörungen	3 502	1 193	722
30	Zusammen ...	160 039	45 811	28 280
	Verlust einer Brust oder beider Brüste, Entstellungen u. a.			
31	Kleinwuchs	576	144	38
32	Entstellung, belästigende oder abstoßende Absonderungen oder Gerüche	2 134	537	191
33	Verlust einer Brust oder beider Brüste	1 436	283	169
34	Zusammen ...	4 146	964	398
	Beeinträchtigung der Funktion von inneren Organen bzw. Organsystemen			
35	von Herz-Kreislauf	167 200	50 237	20 983
36	von Herz-Kreislauf und einem oder mehreren weiteren inneren Organen	158 971	59 254	15 807
37	der oberen Atemwege	13 480	3 304	1 128
38	der oberen Atemwege und eines oder mehrerer weiterer innerer Organe	7 987	2 729	813
39	der tieferen Atemwege und Lungen	86 951	22 977	9 503
40	der tieferen Atemwege und Lungen sowie eines oder mehrerer weiterer innerer Organe	52 683	17 849	9 539
41	der Verdauungsorgane	104 067	23 975	8 494
42	der Verdauungsorgane und eines oder mehrerer weiterer innerer Organe	54 417	17 318	5 250
43	der Harnorgane	65 120	15 170	6 097
44	der Harnorgane und eines oder mehrerer weiterer innerer Organe	43 169	13 990	4 964
45	der Geschlechtsorgane	90 331	16 558	7 935
46	der Geschlechtsorgane und eines oder mehrerer weiterer innerer Organe	35 632	10 584	4 242
47	der inneren Sekretion und/oder des Stoffwechsels	73 212	18 740	6 964
48	der inneren Sekretion und/oder des Stoffwechsels u. eines o. mehr. weit. inn. Organe	36 727	11 810	3 753
49	des Blutes und des retikulo-endothelialen Systems	26 035	4 685	1 493
50	des Blutes und des retikulo-endothelialen Systems u. eines o. mehr. weit. inn. Organe	10 761	2 852	958
51	Zusammen ...	1 026 743	292 032	104 323
	Querschnittlähmung, zerebrale Störungen, geistig-seelische Behinderungen, Suchtkrankheiten			
52	Querschnittlähmung	11 607	1 045	201
53	hirnorganische Anfälle (auch mit geistig-seelischen Störungen) ohne neurologische Ausfallserscheinungen am Bewegungsapparat	53 100	11 566	4 601
54	hirnorganische Anfälle (auch mit geistig-seelischen Störungen) mit neurologischen Ausfallserscheinungen am Bewegungsapparat	31 183	6 102	1 688
55	hirnorganisches Psychosyndrom (Hirnleistungsschwäche, organische Wesensänderung) ohne neurologische Ausfallserscheinungen am Bewegungsapparat; symptomatische Psychosen	95 728	24 092	14 149
56	hirnorganisches Psychosyndrom (Hirnleistungsschwäche, organische Wesensänderung) mit neurologischen Ausfallserscheinungen am Bewegungsapparat	153 686	38 863	15 348
57	Störungen der geistigen Entwicklung (z. B. Lernbehinderung, geistige Behinderung)	161 151	15 855	2 983
58	körperlich nicht begründbare (endogene) Psychosen (Schizophrenie, affektive Psychosen)	95 572	15 175	5 707
59	Neurosen, Persönlichkeits- und Verhaltensstörungen	79 475	20 012	10 666
60	Suchtkrankheiten	36 293	10 384	4 566
61	Zusammen ...	717 795	143 094	59 909
	Sonstige und ungenügend bezeichnete Behinderungen			
62	nur Behinderungen mit Einzel-GdB unter 25	33 958	-	-
63	anderweitig nicht einzuordnende oder ungenügend bezeichnete Behinderungen	593 488	119 436	47 593
64	Zusammen ...	627 446	119 436	47 593
65	Insgesamt ...	3 658 107	977 375	418 760

am 31.12.2009

weiteren Behinderungen (Oberkategorien)

und zwar mit										Lfd. Nr.
Verlust oder Teilverlust von Gliedmaßen	Funktions-einschränkung von Gliedmaßen	Funktions-einschränkung der Wirbelsäule und des Rumpfes, Deformierung des Brustkorbes	Blindheit und Sehbehinderung	Sprach- oder Sprechstörungen, Taubheit, Schwerhörigkeit, Gleichgewichtsstörungen	Verlust einer Brust oder beider Brüste, Entstellungen u. a.	Beeinträchtigung der Funktion von inneren Organen bzw. Organsystemen	Querschnittlähmung, zerebrale Störungen, geistig-seelische Behinderungen, Suchtkrankheiten	sonstige und ungenügend bezeichnete Behinderungen		
lich										
-	848	1 157	284	382	5	1 498	467	782	1	
-	2 506	3 149	821	765	11	7 508	1 580	2 502	2	
-	97	134	53	46	1	209	56	108	3	
-	205	335	159	120	-	1 291	290	417	4	
-	47	95	21	29	3	158	64	90	5	
-	59	102	15	23	1	127	36	44	6	
-	3 762	4 972	1 353	1 365	21	10 791	2 493	3 943	7	
44	-	5 413	898	1 354	19	6 323	1 957	3 266	8	
226	-	16 362	2 388	3 457	52	21 567	4 720	9 141	9	
19	-	2 352	294	494	18	2 074	643	1 267	10	
362	-	54 135	6 924	11 006	130	67 123	12 160	27 912	11	
89	-	3 074	1 006	975	10	5 866	1 635	2 245	12	
9	-	2 452	349	504	10	2 787	659	813	13	
66	-	5 997	955	1 385	23	7 022	1 949	3 516	14	
815	-	89 785	12 814	19 175	262	112 762	23 723	48 160	15	
6	144	15	37	65	3	391	91	134	16	
349	28 940	489	5 241	11 949	116	51 012	18 534	21 688	17	
448	18 272	151	6 496	16 027	87	58 904	19 825	30 545	18	
19	807	909	334	488	8	2 452	396	724	19	
822	48 163	1 564	12 108	28 529	214	112 759	38 846	53 091	20	
214	1 505	1 646	-	1 397	21	4 455	2 535	2 688	21	
170	1 382	1 394	-	1 159	12	4 079	1 569	2 151	22	
377	8 543	13 611	-	6 360	112	23 949	9 467	11 464	23	
761	11 430	16 651	-	8 916	145	32 483	13 571	16 303	24	
7	261	291	89	131	9	597	366	235	25	
21	441	593	294	23	7	943	660	826	26	
16	197	186	247	3	11	368	294	401	27	
297	12 455	25 358	3 968	119	92	26 260	10 418	13 250	28	
7	260	737	138	9	7	898	360	221	29	
348	13 614	27 165	4 736	285	126	29 066	12 098	14 933	30	
1	44	44	13	15	-	32	38	33	31	
1	119	158	77	84	-	254	125	101	32	
-	90	117	23	30	-	208	57	96	33	
2	253	319	113	129	-	494	220	230	34	
354	19 422	31 431	4 241	6 943	45	-	11 887	17 880	35	
379	16 642	30 347	4 099	6 396	43	-	9 714	23 248	36	
37	993	1 892	230	455	12	-	719	1 222	37	
14	688	1 376	172	302	4	-	488	1 311	38	
176	7 530	14 423	1 819	3 218	39	-	4 774	10 004	39	
161	4 900	9 500	1 251	2 228	22	-	3 128	8 537	40	
226	7 827	12 815	1 726	2 786	37	-	5 992	9 554	41	
221	4 836	7 938	1 117	1 780	11	-	3 710	8 205	42	
245	5 809	7 482	1 445	2 148	21	-	3 218	6 996	43	
352	4 578	5 783	1 457	1 554	9	-	2 749	7 436	44	
149	7 008	10 290	1 482	2 907	27	-	3 171	7 394	45	
130	3 384	5 593	808	1 457	4	-	1 891	5 801	46	
173	7 122	9 024	2 668	1 867	22	-	4 577	7 215	47	
135	3 789	4 888	1 405	1 014	7	-	2 660	5 418	48	
37	1 585	2 046	355	491	6	-	1 177	1 974	49	
32	755	1 148	215	287	4	-	745	1 582	50	
2 821	96 868	155 976	24 490	35 833	313	-	60 600	123 777	51	
30	-	130	74	57	2	632	227	295	52	
159	3 043	4 312	1 464	1 233	17	5 748	331	4 461	53	
52	-	1 947	1 091	730	9	3 587	105	1 957	54	
290	8 327	9 796	3 827	3 763	42	18 550	384	7 411	55	
389	-	12 994	6 375	5 054	39	30 285	433	13 990	56	
96	3 526	2 949	3 596	2 293	95	5 064	227	3 975	57	
132	3 700	7 212	1 177	1 745	23	7 420	490	4 690	58	
95	5 397	14 362	1 427	3 404	21	10 590	337	5 711	59	
98	3 335	3 678	780	731	9	6 222	1 472	3 191	60	
1 341	27 328	57 380	19 811	19 010	257	88 098	4 006	45 681	61	
-	-	-	-	-	-	-	-	-	62	
1 461	32 646	55 447	12 576	15 028	132	76 903	20 429	-	63	
1 461	32 646	55 447	12 576	15 028	132	76 903	20 429	-	64	
8 371	234 064	409 259	88 001	128 270	1 470	463 356	175 986	306 118	65	

1 Schwerbehinderte Menschen
1.8 nach Art der schwersten Behinderung und Art der

Lfd. Nr.	Art der schwersten Behinderung	Insgesamt	darunter mit	
			einer	zwei oder mehreren weiteren Behinderung(en)
1.8.3 Weib				
	Verlust oder Teilverlust von Gliedmaßen			
1	eines Armes	4 693	1 099	629
2	eines Beines	10 871	3 535	2 036
3	beider Arme	636	143	82
4	beider Beine	2 728	905	412
5	eines Armes und eines Beines	444	124	54
6	von drei oder vier Gliedmaßen	534	166	54
7	Zusammen ...	19 906	5 972	3 267
	Funktionseinschränkung von Gliedmaßen			
8	eines Armes	17 593	4 829	2 902
9	eines Beines	76 097	23 040	12 684
10	beider Arme	9 333	2 831	1 782
11	beider Beine	318 694	101 146	66 325
12	eines Armes und eines Beines	21 329	6 565	2 682
13	von drei Gliedmaßen	8 546	2 801	2 385
14	beider Arme und beider Beine	58 523	18 707	8 948
15	Zusammen ...	510 115	159 919	97 708
	Funktionseinschränkung der Wirbelsäule und des Rumpfes, Deformierung des Brustkorbes			
16	Deformierung des Brustkorbes mit Funktionseinschränkung der Wirbelsäule	1 640	502	122
17	Funktionseinschränkung der Wirbelsäule	184 499	69 761	40 077
18	Funktionseinschränkung der Wirbelsäule und der Gliedmaßen	245 072	92 877	41 667
19	sonstige Einschränkungen der Stützfunktion des Rumpfes	13 370	4 090	1 554
20	Zusammen ...	444 581	167 230	83 420
	Blindheit und Sehbehinderung			
21	Blindheit oder Verlust beider Augen	45 102	9 976	7 310
22	hochgradige Sehbehinderung	33 036	8 713	7 663
23	sonstige Sehbehinderung	129 483	40 889	33 405
24	Zusammen ...	207 621	59 578	48 378
	Sprach- oder Sprechstörungen, Taubheit, Schwerhörigkeit, Gleichgewichtsstörungen			
25	Sprach- oder Sprechstörungen	2 403	613	290
26	Taubheit	13 689	2 243	1 133
27	Taubheit kombiniert mit Störungen der Sprachentwicklung und entsprechenden Störungen der geistigen Entwicklung	10 456	1 150	276
28	Schwerhörigkeit, auch kombiniert mit Gleichgewichtsstörungen	103 429	30 058	23 894
29	Gleichgewichtsstörungen	4 858	1 592	1 268
30	Zusammen ...	134 835	35 656	26 861
	Verlust einer Brust oder beider Brüste, Entstellungen u. a.			
31	Kleinwuchs	1 260	357	145
32	Entstellung, belästigende oder abstoßende Absonderungen oder Gerüche	1 671	410	162
33	Verlust einer Brust oder beider Brüste	171 764	38 312	20 370
34	Zusammen ...	174 695	39 079	20 677
	Beeinträchtigung der Funktion von inneren Organen bzw. Organsystemen			
35	von Herz-Kreislauf	94 194	30 314	17 813
36	von Herz-Kreislauf und einem oder mehreren weiteren inneren Organen	98 729	40 264	14 625
37	der oberen Atemwege	5 949	1 532	627
38	der oberen Atemwege und eines oder mehrerer weiterer innerer Organe	3 811	1 260	389
39	der tieferen Atemwege und Lungen	58 710	16 119	7 607
40	der tieferen Atemwege und Lungen sowie eines oder mehrerer weiterer innerer Organe	34 042	11 904	4 236
41	der Verdauungsorgane	76 680	17 429	7 255
42	der Verdauungsorgane und eines oder mehrerer weiterer innerer Organe	37 594	11 930	4 151
43	der Harnorgane	39 708	9 849	4 784
44	der Harnorgane und eines oder mehrerer weiterer innerer Organe	25 437	8 768	3 139
45	der Geschlechtsorgane	97 393	17 071	6 261
46	der Geschlechtsorgane und eines oder mehrerer weiterer innerer Organe	32 429	9 143	3 071
47	der inneren Sekretion und/oder des Stoffwechsels	59 968	14 411	6 566
48	der inneren Sekretion und/oder des Stoffwechsels u. eines o. mehr. weit. inn. Organe	27 210	9 040	3 259
49	des Blutes und des retikulo-endothelialen Systems	19 428	3 791	1 472
50	des Blutes und des retikulo-endothelialen Systems u. eines o. mehr. weit. inn. Organe	6 840	2 008	731
51	Zusammen ...	718 122	204 833	85 986
	Querschnittlähmung, zerebrale Störungen, geistig-seelische Behinderungen, Suchtkrankheiten			
52	Querschnittlähmung	5 184	658	140
53	hirnorganische Anfälle (auch mit geistig-seelischen Störungen) ohne neurologische Ausfallserscheinungen am Bewegungsapparat	44 532	9 678	3 904
54	hirnorganische Anfälle (auch mit geistig-seelischen Störungen) mit neurologischen Ausfallserscheinungen am Bewegungsapparat	26 859	5 397	1 480
55	hirnorganisches Psychosyndrom (Hirnleistungsschwäche, organische Wesensänderung) ohne neurologische Ausfallserscheinungen am Bewegungsapparat; symptomatische Psychosen	89 280	21 301	16 354
56	hirnorganisches Psychosyndrom (Hirnleistungsschwäche, organische Wesensänderung) mit neurologischen Ausfallserscheinungen am Bewegungsapparat	136 831	34 582	14 784
57	Störungen der geistigen Entwicklung (z. B. Lernbehinderung, geistige Behinderung)	115 681	12 179	2 637
58	körperlich nicht begründbare (endogene) Psychosen (Schizophrenie, affektive Psychosen)	99 689	19 283	8 431
59	Neurosen, Persönlichkeits- und Verhaltensstörungen	106 776	29 403	16 001
60	Suchtkrankheiten	15 006	4 761	1 813
61	Zusammen ...	639 838	137 242	65 544
	Sonstige und ungenügend bezeichnete Behinderungen			
62	nur Behinderungen mit Einzel-GdB unter 25	27 225	-	-
63	anderweitig nicht einzuordnende oder ungenügend bezeichnete Behinderungen	566 637	110 660	48 543
64	Zusammen ...	593 862	110 660	48 543
65	Insgesamt ...	3 443 575	920 169	480 384

am 31.12.2009

weiteren Behinderungen (Oberkategorien)

und zwar mit										Lfd. Nr.
Verlust oder Teilverlust von Gliedmaßen	Funktions-einschränkung von Gliedmaßen	Funktions-einschränkung der Wirbelsäule und des Rumpfes, Deformierung des Brustkorbes	Blindheit und Sehbehinderung	Sprach- oder Sprechstörungen, Taubheit, Schwerhörigkeit, Gleichgewichtsstörungen	Verlust einer Brust oder beider Brüste, Entstellungen u. a.	Beeinträchtigung der Funktion von inneren Organen bzw. Organsystemen	Querschnittslähmung, zerebrale Störungen, geistig-seelische Behinderungen, Suchtkrankheiten	sonstige und ungenügend bezeichnete Behinderungen		
lich										
-	321	534	114	129	67	539	258	395	1	
-	905	1 461	408	271	113	2 632	702	1 115	2	
-	52	76	13	12	7	76	28	43	3	
-	133	362	88	65	24	533	179	345	4	
-	28	33	15	13	1	75	26	41	5	
-	35	71	5	16	1	74	37	35	6	
-	1 474	2 537	643	506	213	3 929	1 230	1 974	7	
22	-	3 070	436	456	707	2 820	1 407	1 715	8	
110	-	14 971	2 451	2 260	1 233	15 483	4 843	7 057	9	
11	-	2 172	250	279	219	1 511	714	1 239	10	
249	-	76 896	12 309	11 619	5 570	73 505	17 754	35 894	11	
61	-	2 571	858	681	304	4 237	1 456	1 761	12	
5	-	2 549	453	376	260	2 436	752	740	13	
85	-	10 905	1 881	1 709	793	10 844	3 863	6 523	14	
543	-	113 134	18 638	17 380	9 086	110 836	30 789	54 929	15	
1	104	17	38	32	32	319	88	115	16	
313	30 673	466	7 528	8 387	4 012	49 382	24 867	24 287	17	
439	19 916	179	10 343	12 128	4 549	64 367	29 011	35 279	18	
10	948	1 256	470	380	185	2 663	566	720	19	
763	51 641	1 918	18 379	20 927	8 778	116 731	54 532	60 401	20	
139	3 076	3 960	-	2 086	382	7 495	3 355	4 103	21	
129	3 327	3 980	-	2 049	424	7 524	2 652	3 954	22	
326	14 531	21 738	-	8 541	2 108	31 780	12 001	16 674	23	
594	20 934	29 678	-	12 676	2 914	46 799	18 008	24 731	24	
3	124	199	45	65	24	322	255	156	25	
8	546	775	417	42	100	1 043	715	863	26	
9	214	210	269	5	26	337	276	356	27	
168	11 162	19 390	5 015	112	1 687	18 725	9 842	11 745	28	
4	555	1 089	259	11	105	1 125	548	432	29	
192	12 601	21 663	6 005	235	1 942	21 552	11 636	13 552	30	
-	104	152	29	44	5	136	96	81	31	
3	95	122	50	35	12	183	124	110	32	
118	11 783	20 446	2 564	2 941	23	19 301	9 505	12 371	33	
121	11 982	20 720	2 643	3 020	40	19 620	9 725	12 562	34	
151	14 639	22 813	3 867	3 832	1 547	-	8 259	10 832	35	
212	12 887	24 436	4 098	3 619	1 384	-	7 049	15 829	36	
6	404	1 003	126	171	83	-	404	589	37	
5	298	756	79	108	38	-	200	554	38	
65	5 169	10 948	1 329	1 529	847	-	4 437	7 009	39	
84	3 083	6 704	971	954	506	-	2 527	5 547	40	
102	5 557	9 745	1 465	1 538	1 089	-	5 370	7 073	41	
89	3 401	6 003	889	940	556	-	2 780	5 574	42	
88	3 976	5 626	1 165	954	576	-	2 716	4 316	43	
113	2 769	3 901	1 067	628	289	-	1 910	4 369	44	
143	6 099	9 370	1 251	1 326	853	-	4 409	6 142	45	
133	2 869	4 744	618	703	348	-	1 936	3 934	46	
82	5 336	7 822	2 449	1 158	484	-	4 522	5 690	47	
96	2 815	4 059	1 303	617	247	-	2 288	4 133	48	
24	1 233	1 974	376	344	231	-	1 031	1 522	49	
10	544	940	168	157	86	-	457	1 108	50	
1 403	71 079	120 844	21 221	18 578	9 164	-	50 295	84 221	51	
11	-	96	56	36	23	358	185	173	52	
123	2 547	3 925	1 295	915	317	4 220	124	4 020	53	
31	-	1 965	1 027	548	186	2 871	40	1 689	54	
208	9 742	11 414	4 254	3 328	955	16 877	146	7 085	55	
182	-	13 698	6 674	4 001	1 364	24 428	178	13 625	56	
53	3 004	2 568	2 744	1 737	241	3 973	55	3 078	57	
102	5 247	10 883	1 455	1 735	861	8 996	191	6 675	58	
95	8 230	23 247	2 011	3 458	1 102	13 378	261	9 623	59	
11	1 149	2 320	295	293	141	2 272	642	1 264	60	
816	29 919	70 116	19 811	16 051	5 190	77 373	1 822	47 232	61	
-	-	-	-	-	-	-	-	-	62	
1 159	32 560	58 232	14 203	11 870	5 878	60 767	23 077	-	63	
1 159	32 560	58 232	14 203	11 870	5 878	60 767	23 077	-	64	
5 591	232 190	438 842	101 543	101 243	43 205	457 607	201 114	299 602	65	

**1 Schwerbehinderte Menschen
1.9 nach Altersgruppen, Mehrfachbehinderungen**

Lfd. Nr.	Alter von ... bis unter ... Jahren		Anzahl der Behinderungen	Insgesamt
				1.9.1 Insgesamt
1	unter	4	mit einer Behinderung	12 978
2			mehreren Behinderungen	1 297
3			Zusammen ...	14 275
4	4	- 6	mit einer Behinderung	12 898
5			mehreren Behinderungen	1 438
6			Zusammen ...	14 336
7	6	- 15	mit einer Behinderung	84 156
8			mehreren Behinderungen	10 552
9			Zusammen ...	94 708
10	15	- 18	mit einer Behinderung	33 787
11			mehreren Behinderungen	4 463
12			Zusammen ...	38 250
13	18	- 25	mit einer Behinderung	106 743
14			mehreren Behinderungen	15 412
15			Zusammen ...	122 155
16	25	- 35	mit einer Behinderung	181 224
17			mehreren Behinderungen	28 857
18			Zusammen ...	210 081
19	35	- 45	mit einer Behinderung	338 511
20			mehreren Behinderungen	79 092
21			Zusammen ...	417 603
22	45	- 55	mit einer Behinderung	633 033
23			mehreren Behinderungen	241 476
24			Zusammen ...	874 509
25	55	- 60	mit einer Behinderung	433 044
26			mehreren Behinderungen	241 255
27			Zusammen ...	674 299
28	60	- 62	mit einer Behinderung	203 284
29			mehreren Behinderungen	128 538
30			Zusammen ...	331 822
31	62	- 65	mit einer Behinderung	266 630
32			mehreren Behinderungen	179 485
33			Zusammen ...	446 115
34	65 und mehr		mit einer Behinderung	1 998 706
35			mehreren Behinderungen	1 864 823
36			Zusammen ...	3 863 529
37	Insgesamt		mit einer Behinderung	4 304 994
38			mehreren Behinderungen	2 796 688
39			Insgesamt ...	7 101 682

am 31.12.2009
und Grad der Behinderung

Grad der Behinderung						Lfd. Nr.
50	60	70	80	90	100	
samt						
2 456	741	799	2 234	205	6 543	1
76	95	101	143	105	777	2
2 532	836	900	2 377	310	7 320	3
2 553	878	931	2 390	252	5 894	4
94	153	139	176	109	767	5
2 647	1 031	1 070	2 566	361	6 661	6
19 614	6 174	6 927	16 851	2 103	32 487	7
1 076	1 116	1 063	1 409	849	5 039	8
20 690	7 290	7 990	18 260	2 952	37 526	9
8 019	2 387	2 606	6 331	903	13 541	10
580	475	465	584	341	2 018	11
8 599	2 862	3 071	6 915	1 244	15 559	12
28 413	9 182	8 564	15 891	2 522	42 171	13
2 304	2 063	1 551	1 767	1 052	6 675	14
30 717	11 245	10 115	17 658	3 574	48 846	15
56 574	19 115	14 890	22 898	4 064	63 683	16
5 684	4 554	3 326	3 205	1 880	10 208	17
62 258	23 669	18 216	26 103	5 944	73 891	18
120 606	44 174	26 759	40 834	8 664	97 474	19
21 476	14 789	10 243	8 549	4 803	19 232	20
142 082	58 963	37 002	49 383	13 467	116 706	21
248 766	94 765	51 285	75 857	18 087	144 273	22
76 718	49 062	32 663	25 116	13 915	44 002	23
325 484	143 827	83 948	100 973	32 002	188 275	24
190 037	70 482	35 786	47 542	12 789	76 408	25
85 221	50 847	32 834	23 157	12 800	36 396	26
275 258	121 329	68 620	70 699	25 589	112 804	27
95 203	34 045	16 468	20 390	6 015	31 163	28
47 891	26 970	16 941	11 770	6 472	18 494	29
143 094	61 015	33 409	32 160	12 487	49 657	30
125 650	45 292	21 494	26 202	8 085	39 907	31
64 537	36 716	23 975	17 122	9 319	27 816	32
190 187	82 008	45 469	43 324	17 404	67 723	33
674 932	342 549	211 147	229 185	92 796	448 097	34
292 095	286 378	270 605	261 724	161 037	592 984	35
967 027	628 927	481 752	490 909	253 833	1 041 081	36
1 572 823	669 784	397 656	506 605	156 485	1 001 641	37
597 752	473 218	393 906	354 722	212 682	764 408	38
2 170 575	1 143 002	791 562	861 327	369 167	1 766 049	39

**1 Schwerbehinderte Menschen
1.9 nach Altersgruppen, Mehrfachbehinderungen**

Lfd. Nr.	Alter von ... bis unter ... Jahren		Anzahl der Behinderungen	Insgesamt
1.9.2 Männ				
1	unter	4	mit einer Behinderung	7 336
2			mehreren Behinderungen	736
3			Zusammen ...	8 072
4	4	- 6	mit einer Behinderung	7 526
5			mehreren Behinderungen	838
6			Zusammen ...	8 364
7	6	- 15	mit einer Behinderung	50 247
8			mehreren Behinderungen	6 341
9			Zusammen ...	56 588
10	15	- 18	mit einer Behinderung	19 934
11			mehreren Behinderungen	2 569
12			Zusammen ...	22 503
13	18	- 25	mit einer Behinderung	62 272
14			mehreren Behinderungen	8 659
15			Zusammen ...	70 931
16	25	- 35	mit einer Behinderung	102 365
17			mehreren Behinderungen	15 671
18			Zusammen ...	118 036
19	35	- 45	mit einer Behinderung	177 955
20			mehreren Behinderungen	41 695
21			Zusammen ...	219 650
22	45	- 55	mit einer Behinderung	325 924
23			mehreren Behinderungen	128 872
24			Zusammen ...	454 796
25	55	- 60	mit einer Behinderung	227 906
26			mehreren Behinderungen	128 623
27			Zusammen ...	356 529
28	60	- 62	mit einer Behinderung	111 749
29			mehreren Behinderungen	71 611
30			Zusammen ...	183 360
31	62	- 65	mit einer Behinderung	150 953
32			mehreren Behinderungen	103 071
33			Zusammen ...	254 024
34	65 und mehr		mit einer Behinderung	1 017 805
35			mehreren Behinderungen	887 449
36			Zusammen ...	1 905 254
37	Insgesamt		mit einer Behinderung	2 261 972
38			mehreren Behinderungen	1 396 135
39			Insgesamt ...	3 658 107

am 31.12.2009
und Grad der Behinderung

Grad der Behinderung						Lfd. Nr.
50	60	70	80	90	100	
lich						
1 369	413	452	1 287	123	3 692	1
47	50	62	87	59	431	2
1 416	463	514	1 374	182	4 123	3
1 422	521	563	1 496	146	3 378	4
68	90	74	109	62	435	5
1 490	611	637	1 605	208	3 813	6
11 284	3 720	4 370	10 724	1 259	18 890	7
687	684	671	865	494	2 940	8
11 971	4 404	5 041	11 589	1 753	21 830	9
4 720	1 437	1 579	3 871	551	7 776	10
324	284	278	355	198	1 130	11
5 044	1 721	1 857	4 226	749	8 906	12
16 287	5 454	5 100	9 553	1 481	24 397	13
1 317	1 145	869	998	610	3 720	14
17 604	6 599	5 969	10 551	2 091	28 117	15
30 460	10 581	8 792	13 426	2 252	36 854	16
2 987	2 434	1 807	1 784	1 019	5 640	17
33 447	13 015	10 599	15 210	3 271	42 494	18
59 393	22 090	14 773	21 579	4 577	55 543	19
11 013	7 737	5 414	4 519	2 571	10 441	20
70 406	29 827	20 187	26 098	7 148	65 984	21
121 888	46 561	28 223	38 873	9 705	80 674	22
40 240	25 696	17 523	13 730	7 536	24 147	23
162 128	72 257	45 746	52 603	17 241	104 821	24
96 656	35 828	19 655	25 585	7 166	43 016	25
43 674	26 562	17 621	12 679	7 214	20 873	26
140 330	62 390	37 276	38 264	14 380	63 889	27
51 461	18 377	9 484	11 467	3 463	17 497	28
25 957	14 894	9 421	6 779	3 667	10 893	29
77 418	33 271	18 905	18 246	7 130	28 390	30
70 809	25 011	12 443	15 122	4 756	22 812	31
36 498	20 850	13 692	9 769	5 371	16 891	32
107 307	45 861	26 135	24 891	10 127	39 703	33
372 598	174 069	104 515	115 139	45 553	205 931	34
158 243	138 934	125 340	118 598	73 955	272 379	35
530 841	313 003	229 855	233 737	119 508	478 310	36
838 347	344 062	209 949	268 122	81 032	520 460	37
321 055	239 360	192 772	170 272	102 756	369 920	38
1 159 402	583 422	402 721	438 394	183 788	890 380	39

1 Schwerbehinderte Menschen
1.9 nach Altersgruppen, Mehrfachbehinderungen

Lfd. Nr.	Alter von ... bis unter ... Jahren		Anzahl der Behinderungen	Insgesamt
1.9.3 Weib				
1	unter	4	mit einer Behinderung	5 642
2			mehreren Behinderungen	561
3			Zusammen ...	6 203
4	4	- 6	mit einer Behinderung	5 372
5			mehreren Behinderungen	600
6			Zusammen ...	5 972
7	6	- 15	mit einer Behinderung	33 909
8			mehreren Behinderungen	4 211
9			Zusammen ...	38 120
10	15	- 18	mit einer Behinderung	13 853
11			mehreren Behinderungen	1 894
12			Zusammen ...	15 747
13	18	- 25	mit einer Behinderung	44 471
14			mehreren Behinderungen	6 753
15			Zusammen ...	51 224
16	25	- 35	mit einer Behinderung	78 859
17			mehreren Behinderungen	13 186
18			Zusammen ...	92 045
19	35	- 45	mit einer Behinderung	160 556
20			mehreren Behinderungen	37 397
21			Zusammen ...	197 953
22	45	- 55	mit einer Behinderung	307 109
23			mehreren Behinderungen	112 604
24			Zusammen ...	419 713
25	55	- 60	mit einer Behinderung	205 138
26			mehreren Behinderungen	112 632
27			Zusammen ...	317 770
28	60	- 62	mit einer Behinderung	91 535
29			mehreren Behinderungen	56 927
30			Zusammen ...	148 462
31	62	- 65	mit einer Behinderung	115 677
32			mehreren Behinderungen	76 414
33			Zusammen ...	192 091
34	65 und mehr		mit einer Behinderung	980 901
35			mehreren Behinderungen	977 374
36			Zusammen ...	1 958 275
37	Insgesamt		mit einer Behinderung	2 043 022
38			mehreren Behinderungen	1 400 553
39			Insgesamt ...	3 443 575

am 31.12.2009
und Grad der Behinderung

Grad der Behinderung						Lfd. Nr.
50	60	70	80	90	100	
lich						
1 087	328	347	947	82	2 851	1
29	45	39	56	46	346	2
1 116	373	386	1 003	128	3 197	3
1 131	357	368	894	106	2 516	4
26	63	65	67	47	332	5
1 157	420	433	961	153	2 848	6
8 330	2 454	2 557	6 127	844	13 597	7
389	432	392	544	355	2 099	8
8 719	2 886	2 949	6 671	1 199	15 696	9
3 299	950	1 027	2 460	352	5 765	10
256	191	187	229	143	888	11
3 555	1 141	1 214	2 689	495	6 653	12
12 126	3 728	3 464	6 338	1 041	17 774	13
987	918	682	769	442	2 955	14
13 113	4 646	4 146	7 107	1 483	20 729	15
26 114	8 534	6 098	9 472	1 812	26 829	16
2 697	2 120	1 519	1 421	861	4 568	17
28 811	10 654	7 617	10 893	2 673	31 397	18
61 213	22 084	11 986	19 255	4 087	41 931	19
10 463	7 052	4 829	4 030	2 232	8 791	20
71 676	29 136	16 815	23 285	6 319	50 722	21
126 878	48 204	23 062	36 984	8 382	63 599	22
36 478	23 366	15 140	11 386	6 379	19 855	23
163 356	71 570	38 202	48 370	14 761	83 454	24
93 381	34 654	16 131	21 957	5 623	33 392	25
41 547	24 285	15 213	10 478	5 586	15 523	26
134 928	58 939	31 344	32 435	11 209	48 915	27
43 742	15 668	6 984	8 923	2 552	13 666	28
21 934	12 076	7 520	4 991	2 805	7 601	29
65 676	27 744	14 504	13 914	5 357	21 267	30
54 841	20 281	9 051	11 080	3 329	17 095	31
28 039	15 866	10 283	7 353	3 948	10 925	32
82 880	36 147	19 334	18 433	7 277	28 020	33
302 334	168 480	106 632	114 046	47 243	242 166	34
133 852	147 444	145 265	143 126	87 082	320 605	35
436 186	315 924	251 897	257 172	134 325	562 771	36
734 476	325 722	187 707	238 483	75 453	481 181	37
276 697	233 858	201 134	184 450	109 926	394 488	38
1 011 173	559 580	388 841	422 933	185 379	875 669	39

1 Schwerbehinderte Menschen
1.10 nach Staatsangehörigkeit, Geschlecht

Lfd. Nr.	Staatsangehörigkeit	Männlich	Weiblich	Insgesamt		
					unter 4	4 - 6
Europa						
1	Deutschland	3 457 971	3 302 073	6 760 044	13 825	13 735
2	Belgien	545	399	944	1	1
3	Bulgarien	250	283	533	3	3
4	Dänemark	153	346	499	-	-
5	Estland	25	31	56	-	1
6	Finnland	65	412	477	-	1
7	Frankreich	2 012	1 614	3 626	5	8
8	Griechenland	11 156	8 678	19 834	20	17
9	Irland	137	116	253	1	1
10	Italien	23 626	10 689	34 315	44	43
11	Lettland	152	155	307	-	1
12	Litauen	89	131	220	-	1
13	Luxemburg	130	111	241	-	-
14	Malta	13	6	19	-	-
15	Niederlande	2 775	2 029	4 804	8	7
16	Österreich	5 700	3 875	9 575	3	7
17	Polen	2 489	3 079	5 568	19	18
18	Portugal	2 945	2 071	5 016	6	9
19	Rumänien	628	879	1 507	7	2
20	Schweden	142	236	378	1	5
21	Slowakei	180	189	369	1	3
22	Slowenien	900	750	1 650	1	-
23	Spanien	3 982	2 528	6 510	2	3
24	Tschechische Republik	353	445	798	1	1
25	Ungarn	861	512	1 373	2	4
26	Vereinigtes Königreich	2 176	1 177	3 353	6	1
27	Zypern	15	3	18	-	-
28	Europäische Union Zusammen ...	3 519 470	3 342 817	6 862 287	13 956	13 872
29	Bosnien und Herzegowina	5 604	4 561	10 165	14	10
30	Island	100	68	168	1	-
31	Serbien und Montenegro 1)	15 252	12 139	27 391	28	41
32	Kroatien	10 542	9 250	19 792	8	7
33	Mazedonien 2)	1 492	1 019	2 511	2	1
34	Norwegen	59	86	145	-	-
35	Russische Föderation	3 288	3 750	7 038	9	13
36	Schweiz	559	597	1 156	-	-
37	Türkei	69 056	45 979	115 035	122	158
38	sonstige europäische Länder	5 173	5 608	10 781	15	31
39	Europa Zusammen ...	3 630 595	3 425 874	7 056 469	14 155	14 133
Afrika						
40	Ägypten	320	103	423	1	-
41	Äthiopien	250	154	404	2	1
42	Algerien	373	77	450	1	5
43	Ghana	310	149	459	2	4
44	Marokko	2 863	847	3 710	2	6
45	Tunesien	1 006	258	1 264	1	-
46	sonstige afrikanische Länder	1 505	879	2 384	15	22
47	Afrika Zusammen ...	6 627	2 467	9 094	24	38
Amerika						
48	Vereinigte Staaten/USA	1 896	1 046	2 942	2	3
49	Argentinien	29	43	72	1	2
50	Brasilien	112	235	347	-	3
51	Chile	87	84	171	-	-
52	Kanada	133	123	256	-	-
53	sonstige amerikanische Länder	343	391	734	1	2
54	Amerika Zusammen ...	2 600	1 922	4 522	4	10
Asien						
55	Afghanistan	1 011	817	1 828	4	11
56	China	80	87	167	2	5
57	Indien	473	294	767	2	3
58	Indonesien	62	93	155	-	2
59	Iran, Islam. Republik	1 843	1 082	2 925	2	3
60	Israel	225	183	408	1	2
61	Japan	48	124	172	1	1
62	Jordanien	336	66	402	1	-
63	Korea, Dem. Volksrep., Republik	138	218	356	1	3
64	Libanon	785	423	1 208	7	15
65	Pakistan	581	275	856	3	6
66	Philippinen	58	282	340	-	-
67	sonstige asiatische Länder	4 307	3 254	7 561	45	73
68	Asien Zusammen ...	9 947	7 198	17 145	69	124
69	Australien und Ozeanien	116	107	223	-	-
70	staatenlos	1 051	553	1 604	2	4
71	ungeklärt 3)	841	681	1 522	11	9
72	ohne Angabe	6 330	4 773	11 103	10	18
73	Insgesamt ...	3 658 107	3 443 575	7 101 682	14 275	14 336

¹⁾ Einschl. Personen mit der Staatsangehörigkeit der beiden Nachfolgestaaten "Serbien" und "Montenegro", einschl. Kosovo.

²⁾ Vorläufige Bezeichnung.

³⁾ Einschl. von/nach See, unbekanntes Ausland.

am 31.12.2009
und Altersgruppen

Davon im Alter von ... bis unter ... Jahren										Lfd.
6 - 15	15 - 18	18 - 25	25 - 35	35 - 45	45 - 55	55 - 60	60 - 62	62 - 65	65 und mehr	Nr.
87 467	34 700	113 052	193 392	387 057	826 877	628 512	303 797	406 362	3 751 268	1
8	4	10	15	55	154	147	66	88	395	2
17	6	19	49	67	81	68	32	45	143	3
4	1	5	5	35	70	83	35	81	180	4
1	-	1	4	9	4	9	4	7	16	5
5	-	1	6	17	33	104	69	95	146	6
44	8	25	68	263	656	665	342	419	1 123	7
230	114	294	741	1 458	2 610	2 562	1 511	3 027	7 250	8
4	-	2	11	22	70	42	18	28	54	9
467	230	733	1 343	2 498	5 487	5 080	2 759	3 868	11 763	10
5	3	5	9	20	23	33	18	31	159	11
8	3	8	29	28	30	21	8	9	75	12
3	2	9	7	13	38	28	9	24	108	13
2	-	-	-	2	2	5	5	1	2	14
49	9	30	46	255	558	653	351	566	2 272	15
42	19	68	160	536	1 131	1 458	876	1 264	4 011	16
120	72	173	421	600	1 341	1 069	378	421	936	17
105	34	105	211	470	705	521	561	809	1 480	18
35	16	75	128	264	267	200	75	82	356	19
3	-	2	9	16	36	43	22	45	196	20
6	6	11	15	31	42	72	52	47	83	21
5	3	8	37	71	102	388	292	313	430	22
44	23	75	221	508	820	862	481	814	2 657	23
19	3	12	62	99	118	120	72	103	188	24
15	6	18	52	80	215	342	158	142	339	25
33	13	59	66	220	600	516	252	341	1 246	26
1	-	-	2	-	4	1	2	2	6	27
88 742	35 275	114 800	197 109	394 694	842 074	643 604	312 245	419 034	3 786 882	28
229	98	244	406	754	1 427	2 200	1 425	1 515	1 843	29
4	1	6	9	10	23	19	17	22	56	30
412	179	539	1 028	1 591	2 152	4 644	3 500	4 264	9 013	31
153	76	197	556	952	1 873	4 885	3 351	3 524	4 210	32
69	14	53	124	217	303	553	355	372	448	33
2	-	-	5	6	21	13	9	24	65	34
133	57	152	355	608	834	508	258	387	3 724	35
7	2	10	21	77	166	131	78	114	550	36
3 059	1 871	4 301	7 216	12 992	17 047	11 490	7 350	12 477	36 952	37
251	97	225	371	688	1 033	809	426	725	6 110	38
93 061	37 670	120 527	207 200	412 589	866 953	668 856	329 014	442 458	3 849 853	39
10	5	8	19	61	85	53	15	23	143	40
10	3	17	72	122	97	41	6	10	23	41
7	5	16	18	78	65	48	13	9	185	42
37	2	15	29	63	132	61	26	30	58	43
119	44	168	327	360	334	412	210	281	1 447	44
14	8	57	110	90	115	273	167	183	246	45
256	48	160	250	499	526	181	67	86	274	46
453	115	441	825	1 273	1 354	1 069	504	622	2 376	47
28	7	17	32	248	618	344	158	205	1 280	48
-	1	3	2	8	16	6	-	8	25	49
8	-	12	25	64	95	39	18	24	59	50
2	2	1	5	13	24	30	18	21	55	51
1	1	3	6	23	38	27	12	16	129	52
22	12	31	42	121	203	86	25	49	140	53
61	23	67	112	477	994	532	231	323	1 688	54
109	45	113	181	250	346	202	59	85	423	55
13	7	11	21	29	31	14	6	11	17	56
23	6	15	50	55	114	145	74	95	185	57
1	2	4	11	13	22	28	19	17	36	58
57	26	114	173	335	785	328	118	202	782	59
6	2	7	9	31	45	43	16	48	198	60
2	1	1	11	18	33	23	12	21	48	61
10	4	15	30	50	45	21	17	31	178	62
6	1	-	18	17	44	73	36	50	107	63
98	37	128	140	244	243	92	28	39	137	64
44	21	59	64	122	199	131	39	48	120	65
7	2	5	19	40	94	65	27	28	53	66
523	188	398	686	1 252	1 740	769	248	320	1 319	67
899	342	870	1 413	2 456	3 741	1 934	699	995	3 603	68
2	-	1	7	14	32	29	14	11	113	69
25	13	23	42	83	207	204	109	120	772	70
67	21	59	88	157	248	193	106	125	438	71
140	66	167	394	554	980	1 482	1 145	1 461	4 686	72
94 708	38 250	122 155	210 081	417 603	874 509	674 299	331 822	446 115	3 863 529	73

**1 Schwerbehinderte Menschen
1.11 nach Art der schwersten**

Lfd. Nr.	Art der schwersten Behinderung	Deutschland	Baden-Württemberg	Bayern	Berlin	Brandenburg	Bremen	Hamburg
Verlust oder Teilverlust von Gliedmaßen								
1	eines Armes	15 704	1 678	1 856	320	611	112	261
2	eines Beines	40 395	4 798	4 958	1 272	1 966	440	671
3	beider Arme	2 226	315	326	81	38	34	98
4	beider Beine	7 405	798	716	250	213	73	114
5	eines Armes und eines Beines	1 528	210	213	65	18	32	45
6	von drei oder vier Gliedmaßen	1 538	131	154	126	15	5	45
7	Zusammen ...	68 796	7 930	8 223	2 114	2 861	696	1 234
Funktionseinschränkung von Gliedmaßen								
8	eines Armes	54 621	6 615	10 441	2 124	3 853	474	1 157
9	eines Beines	177 179	16 805	32 093	6 622	12 717	1 364	3 449
10	beider Arme	21 295	2 773	4 502	727	1 538	192	750
11	beider Beine	578 756	63 486	113 305	20 472	29 924	4 861	17 702
12	eines Armes und eines Beines	50 147	6 072	6 393	2 556	2 437	495	638
13	von drei Gliedmaßen	18 881	2 053	3 020	640	4 870	194	407
14	beider Arme und beider Beine	95 810	12 293	10 702	5 043	5 497	1 504	2 974
15	Zusammen ...	996 689	110 097	180 456	38 184	60 836	9 084	27 077
Funktionseinschränkung der Wirbelsäule und des Rumpfes, Deformierung des Brustkorbes								
16	Deformierung des Brustkorbes mit Funktionseinschränkung der Wirbelsäule	3 553	425	486	390	126	48	91
17	Funktionseinschränkung der Wirbelsäule	374 204	37 214	62 569	39 630	31 413	3 374	7 142
18	Funktionseinschränkung der Wirbelsäule und der Gliedmaßen	482 342	81 424	53 892	9 697	8 579	4 872	10 663
19	sonstige Einschränkungen der Stützfunktion des Rumpfes	25 634	457	1 071	883	361	172	114
20	Zusammen ...	885 733	119 520	118 018	50 600	40 479	8 466	18 010
Blindheit und Sehbehinderung								
21	Blindheit oder Verlust beider Augen	75 826	7 513	8 284	2 650	3 042	507	2 059
22	hochgradige Sehbehinderung	50 759	5 093	6 399	2 891	1 848	515	842
23	sonstige Sehbehinderung	226 358	24 486	36 837	11 263	10 008	2 272	5 636
24	Zusammen ...	352 943	37 092	51 520	16 804	14 898	3 294	8 537
Sprach- oder Sprechstörungen, Taubheit, Schwerhörigkeit, Gleichgewichtsstörungen								
25	Sprach- oder Sprechstörungen	6 979	479	1 503	333	315	97	203
26	Taubheit	26 398	3 335	2 239	922	1 123	196	881
27	Taubheit kombiniert mit Störungen der Sprachentwicklung und entsprechenden Störungen der geistigen Entwicklung	21 725	3 695	3 582	1 220	636	324	709
28	Schwerhörigkeit, auch kombiniert mit Gleichgewichtsstörungen	231 412	28 819	37 731	5 332	7 534	2 009	3 730
29	Gleichgewichtsstörungen	8 360	279	1 380	4 612	207	91	23
30	Zusammen ...	294 874	36 607	46 435	12 419	9 815	2 717	5 546
Verlust einer Brust oder beider Brüste, Entstellungen u. a.								
31	Kleinwuchs	1 836	220	322	94	43	24	42
32	Entstellung, belästigende oder abstoßende Absonderungen oder Gerüche	3 805	302	873	143	199	40	199
33	Verlust einer Brust oder beider Brüste	173 200	20 902	37 217	11 919	4 198	1 356	3 554
34	Zusammen ...	178 841	21 424	38 412	12 156	4 440	1 420	3 795

am 31.12.2009

Behinderung und Ländern

Hessen	Mecklen- burg- Vor- pommern	Nieder- sachsen	Nordrhein- Westfalen	Rheinland- Pfalz	Saarland	Sachsen	Sachsen- Anhalt	Schleswig- Holstein	Thüringen	Lfd. Nr.
2 759	221	1 432	2 319	847	222	716	518	1 499	333	1
5 289	748	3 409	5 552	2 224	641	2 570	2 228	2 214	1 415	2
174	25	179	387	129	53	195	55	84	53	3
1 778	118	595	805	360	88	492	365	444	196	4
193	35	147	189	97	25	68	47	94	50	5
211	71	289	71	74	24	52	115	54	101	6
10 404	1 218	6 051	9 323	3 731	1 053	4 093	3 328	4 389	2 148	7
3 383	1 048	5 444	9 171	2 808	707	2 866	1 349	1 497	1 684	8
12 663	4 461	18 192	28 122	7 668	2 039	12 829	3 494	7 171	7 490	9
1 368	419	1 829	3 808	931	237	664	408	674	475	10
29 061	15 249	57 164	127 132	18 166	5 370	34 411	11 125	16 154	15 174	11
4 763	859	5 472	6 608	2 298	1 034	1 973	2 128	3 562	2 859	12
483	556	2 327	1 697	505	114	631	431	289	664	13
9 068	1 977	12 100	22 765	1 683	366	1 171	2 262	4 620	1 785	14
60 789	24 569	102 528	199 303	34 059	9 867	54 545	21 197	33 967	30 131	15
192	84	724	302	260	79	58	112	122	54	16
16 634	9 857	42 349	55 836	22 519	4 948	11 508	5 936	12 760	10 515	17
61 949	2 892	40 412	126 172	46 346	9 036	1 964	3 973	13 908	6 563	18
745	160	5 893	1 238	6 140	2 231	87	5 563	252	267	19
79 520	12 993	89 378	183 548	75 265	16 294	13 617	15 584	27 042	17 399	20
4 426	2 835	10 077	13 863	3 785	957	5 923	3 448	3 414	3 043	21
3 961	2 043	6 021	10 987	1 120	480	3 727	1 922	1 625	1 285	22
16 725	4 262	22 188	44 019	10 327	3 379	14 171	7 435	6 417	6 933	23
25 112	9 140	38 286	68 869	15 232	4 816	23 821	12 805	11 456	11 261	24
629	158	638	638	380	144	584	250	367	261	25
1 507	638	1 994	7 039	1 331	193	1 999	1 624	571	806	26
1 276	527	1 862	3 954	1 271	227	1 125	246	608	463	27
20 902	5 936	24 574	47 551	9 457	3 206	13 295	6 960	6 325	8 051	28
344	134	302	403	76	16	193	26	208	66	29
24 658	7 393	29 370	59 585	12 515	3 786	17 196	9 106	8 079	9 647	30
148	35	166	305	125	30	151	51	56	24	31
240	88	475	398	152	25	249	232	125	65	32
3 800	4 079	11 733	37 645	8 759	2 522	11 904	6 841	1 268	5 503	33
4 188	4 202	12 374	38 348	9 036	2 577	12 304	7 124	1 449	5 592	34

**1 Schwerbehinderte Menschen
1.11 nach Art der schwersten**

Lfd. Nr.	Art der schwersten Behinderung	Deutschland	Baden-Württemberg	Bayern	Berlin	Brandenburg	Bremen	Hamburg
	Beeinträchtigung der Funktion von inneren Organen bzw. Organsystemen							
35	von Herz-Kreislauf	261 394	33 579	48 879	17 358	4 666	2 676	4 810
36	von Herz-Kreislauf und einem oder mehreren weiteren inneren Organen	257 700	21 363	31 339	18 105	7 494	1 446	4 879
37	der oberen Atemwege	19 429	2 738	2 678	882	320	254	406
38	der oberen Atemwege und eines oder mehrerer weiterer innerer Organe	11 798	1 291	1 004	614	347	82	129
39	der tieferen Atemwege und Lungen	145 661	17 303	27 285	9 449	2 274	1 851	3 204
40	der tieferen Atemwege und Lungen sowie eines oder mehrerer weiterer innerer Organe	86 725	9 277	11 912	3 728	3 484	690	1 350
41	der Verdauungsorgane	180 747	24 910	37 663	9 761	3 071	1 915	3 095
42	der Verdauungsorgane und eines oder mehrerer weiterer innerer Organe	92 011	10 805	12 475	3 637	3 955	605	1 310
43	der Harnorgane	104 828	13 864	21 370	4 810	1 762	1 081	1 586
44	der Harnorgane und eines oder mehrerer weiterer innerer Organe	68 606	9 116	8 293	2 346	3 101	521	927
45	der Geschlechtsorgane	187 724	27 897	24 591	10 136	3 686	2 068	4 445
46	der Geschlechtsorgane und eines oder mehrerer weiterer innerer Organe	68 061	7 733	6 024	1 346	3 069	467	629
47	der inneren Sekretion und/oder des Stoffwechsels	133 180	18 223	23 814	7 529	4 339	1 394	2 352
48	der inneren Sekretion und/oder des Stoffwechsels und eines oder mehrerer weiterer innerer Organe	63 937	7 743	9 008	2 529	3 643	392	538
49	des Blutes und des retikulo-endothelialen Systems	45 463	6 003	9 421	2 481	977	466	1 171
50	des Blutes und des retikulo-endothelialen Systems und eines oder mehrerer weiterer innerer Organe	17 601	2 029	1 617	2 159	589	139	287
51	Zusammen ...	1 744 865	213 874	277 373	96 870	46 777	16 047	31 118
	Querschnittslähmung, zerebrale Störungen, geistig-seelische Behinderungen, Suchtkrankheiten							
52	Querschnittslähmung	16 791	2 841	2 728	656	397	134	384
53	hirmorganische Anfälle (auch mit geistig-seelischen Störungen) ohne neurologische Ausfallserscheinungen am Bewegungsapparat	97 632	9 996	12 439	4 422	2 023	855	3 488
54	hirmorganische Anfälle (auch mit geistig-seelischen Störungen) mit neurologischen Ausfallserscheinungen am Bewegungsapparat	58 042	8 124	5 497	3 364	523	436	600
55	hirmorganisches Psychosyndrom (Hirnleistungsschwäche, organische Wesensänderung) ohne neurologische Ausfallserscheinungen am Bewegungsapparat; symptomatische Psychosen	185 008	19 140	36 131	11 531	4 843	1 631	304
56	hirmorganisches Psychosyndrom (Hirnleistungsschwäche, organische Wesensänderung) mit neurologischen Ausfallserscheinungen am Bewegungsapparat	290 517	39 138	60 485	12 201	2 644	4 292	6 405
57	Störungen der geistigen Entwicklung (z. B. Lernbehinderung, geistige Behinderung)	276 832	36 260	39 727	9 533	10 383	2 389	3 680
58	körperlich nicht begründbare (endogene) Psychosen (Schizophrenie, affektive Psychosen)	195 261	30 239	34 329	10 651	3 557	1 821	4 325
59	Neurosen, Persönlichkeits- und Verhaltensstörungen	186 251	31 733	39 125	12 279	1 543	2 954	4 542
60	Suchtkrankheiten	51 299	4 325	8 654	10 168	1 008	580	572
61	Zusammen ...	1 357 633	181 796	239 115	74 805	26 921	15 092	24 300
	Sonstige und ungenügend bezeichnete Behinderungen							
62	nur Behinderungen mit Einzel-GdB unter 25	61 183	1 477	24 132	2 912	1 008	511	787
63	anderweitig nicht einzuordnende oder ungenügend bezeichnete Behinderungen	1 160 125	65 867	159 213	36 104	13 594	2 407	6 833
64	Zusammen ...	1 221 308	67 344	183 345	39 016	14 602	2 918	7 620
65	Insgesamt ...	7 101 682	795 684	1 142 897	342 968	221 629	59 734	127 237

am 31.12.2009
Behinderung und Ländern

Hessen	Mecklen- burg- Vor- pommern	Nieder- sachsen	Nordrhein- Westfalen	Rheinland- Pfalz	Saarland	Sachsen	Sachsen- Anhalt	Schleswig- Holstein	Thüringen	Lfd. Nr.
16 405	8 227	32 725	40 056	11 960	3 305	12 363	7 644	8 168	8 573	35
14 654	9 365	27 559	69 455	15 722	4 082	6 024	7 644	7 378	11 191	36
658	454	2 689	3 203	2 038	592	1 064	426	458	569	37
503	287	1 312	3 642	1 098	313	316	288	196	376	38
8 716	3 091	16 370	29 246	5 430	2 135	6 724	3 826	5 048	3 709	39
8 841	1 702	6 895	23 475	2 968	902	3 379	1 615	4 487	2 020	40
12 114	3 178	19 321	30 136	7 904	2 216	11 031	4 785	4 986	4 661	41
9 780	1 762	7 170	23 328	4 050	872	4 563	1 916	3 794	1 989	42
5 639	1 990	12 456	16 332	5 114	1 613	7 414	4 427	2 297	3 073	43
7 331	1 183	4 857	16 590	3 358	885	3 920	1 702	3 038	1 438	44
17 918	2 796	24 770	30 537	5 220	1 149	13 407	4 555	10 093	4 456	45
12 842	536	4 447	17 581	2 200	600	3 403	608	5 909	667	46
9 331	3 097	14 604	18 922	6 364	2 083	8 018	3 447	4 705	4 958	47
9 800	617	2 829	15 107	2 779	642	3 374	805	3 456	675	48
3 163	880	4 445	7 253	1 611	902	3 204	1 051	1 324	1 111	49
2 198	105	936	5 038	504	131	846	115	822	86	50
139 893	39 270	183 385	349 901	78 320	22 422	89 050	44 854	66 159	49 552	51
1 333	427	2 105	1 971	934	348	834	521	633	545	52
11 516	2 005	7 731	19 071	4 053	2 644	4 429	2 571	6 439	3 950	53
3 699	1 618	8 409	10 042	3 553	2 294	1 530	3 540	1 858	2 955	54
16 253	6 559	15 254	31 543	7 311	2 773	12 822	3 240	8 851	6 822	55
13 121	5 412	32 617	63 282	11 298	2 492	18 170	6 770	5 713	6 477	56
11 263	10 771	28 031	54 839	14 118	2 218	22 240	15 410	8 076	7 894	57
18 296	3 628	14 494	40 023	6 715	2 381	8 184	2 921	7 703	5 994	58
18 188	4 581	16 858	31 258	7 033	1 124	4 932	2 490	5 322	2 289	59
2 294	1 828	3 684	8 979	1 222	261	3 732	1 458	1 054	1 480	60
95 963	36 829	129 183	261 008	56 237	16 535	76 873	38 921	45 649	38 406	61
4 158	265	6 076	14 601	1 714	1 307	1 888	250	-	97	62
134 157	17 688	91 706	471 969	31 293	10 824	31 941	18 124	49 986	18 419	63
138 315	17 953	97 782	486 570	33 007	12 131	33 829	18 374	49 986	18 516	64
578 842	153 567	688 337	1 656 455	317 402	89 481	325 328	171 293	248 176	182 652	65

1 Schwerbehinderte Menschen am 31.12.2009
1.12 nach Ländern, Art der schwersten Behinderung (Oberkategorien) und Grad der Behinderung

Land	Insgesamt		Grad der Behinderung					
			50	60	70	80	90	100
Art der schwersten Behinderung	Anzahl	%	Anzahl					
Deutschland								
Verlust oder Teilverlust von Gliedmaßen	68 796	1,0	12 346	8 020	9 925	10 493	6 397	21 615
Funktionseinschränkung von Gliedmaßen	996 689	14,0	325 732	203 448	140 033	117 021	57 674	152 781
Funktionseinschränkung der Wirbelsäule und des Rumpfes, Deformierung des Brustkorbes	885 733	12,5	402 266	182 031	107 321	77 647	34 652	81 816
Blindheit und Sehbehinderung	352 943	5,0	49 007	28 669	28 195	28 660	23 567	194 845
Sprach- oder Sprechstörungen, Taubheit, Schwerhörigkeit, Gleichgewichtsstörungen	294 874	4,2	76 750	47 447	40 230	36 350	18 274	75 823
Verlust einer Brust oder beider Brüste, Entstellungen u. a.	178 841	2,5	66 941	38 695	15 838	23 707	7 225	26 435
Beeinträchtigung der Funktion von inneren Organen bzw. Organsystemen	1 744 865	24,6	547 973	298 156	192 128	237 071	93 132	376 405
Querschnittslähmung, zerebrale Störungen, geistig-seelische Behinderungen, Suchtkrankheiten	1 357 633	19,1	314 913	153 514	126 439	179 452	64 118	519 197
sonstige und ungenügend bezeichnete Behinderungen	1 221 308	17,2	374 647	183 022	131 453	150 926	64 128	317 132
Insgesamt ...	7 101 682	100	2 170 575	1 143 002	791 562	861 327	369 167	1 766 049
Baden-Württemberg								
Verlust oder Teilverlust von Gliedmaßen	7 930	1,0	1 238	864	1 083	1 152	717	2 876
Funktionseinschränkung von Gliedmaßen	110 097	13,8	37 416	21 781	14 768	12 568	5 638	17 926
Funktionseinschränkung der Wirbelsäule und des Rumpfes, Deformierung des Brustkorbes	119 520	15,0	53 381	23 833	14 320	10 482	4 902	12 602
Blindheit und Sehbehinderung	37 092	4,7	5 868	3 117	3 079	3 284	2 653	19 091
Sprach- oder Sprechstörungen, Taubheit, Schwerhörigkeit, Gleichgewichtsstörungen	36 607	4,6	10 250	5 969	4 767	4 200	2 148	9 273
Verlust einer Brust oder beider Brüste, Entstellungen u. a.	21 424	2,7	7 859	4 535	2 059	2 750	962	3 259
Beeinträchtigung der Funktion von inneren Organen bzw. Organsystemen	213 874	26,9	68 740	34 911	22 534	27 776	10 682	49 231
Querschnittslähmung, zerebrale Störungen, geistig-seelische Behinderungen, Suchtkrankheiten	181 796	22,8	44 148	20 804	16 444	22 303	7 771	70 326
sonstige und ungenügend bezeichnete Behinderungen	67 344	8,5	19 077	9 089	6 554	8 476	3 392	20 756
Zusammen ...	795 684	100	247 977	124 903	85 608	92 991	38 865	205 340
Bayern								
Verlust oder Teilverlust von Gliedmaßen	8 223	0,7	1 361	943	1 085	1 291	784	2 759
Funktionseinschränkung von Gliedmaßen	180 456	15,8	58 224	36 114	23 886	20 255	10 704	31 273
Funktionseinschränkung der Wirbelsäule und des Rumpfes, Deformierung des Brustkorbes	118 018	10,3	55 202	23 557	13 056	9 691	4 584	11 928
Blindheit und Sehbehinderung	51 520	4,5	7 968	4 512	4 256	3 968	3 297	27 519
Sprach- oder Sprechstörungen, Taubheit, Schwerhörigkeit, Gleichgewichtsstörungen	46 435	4,1	12 763	7 580	5 819	5 091	2 486	12 696
Verlust einer Brust oder beider Brüste, Entstellungen u. a.	38 412	3,4	13 967	8 481	3 262	4 917	1 440	6 345
Beeinträchtigung der Funktion von inneren Organen bzw. Organsystemen	277 373	24,3	86 542	46 293	29 019	34 435	14 785	66 299
Querschnittslähmung, zerebrale Störungen, geistig-seelische Behinderungen, Suchtkrankheiten	239 115	20,9	57 878	27 249	19 971	26 441	10 523	97 053
sonstige und ungenügend bezeichnete Behinderungen	183 345	16,0	58 557	26 521	17 439	20 276	9 011	51 541
Zusammen ...	1 142 897	100	352 462	181 250	117 793	126 365	57 614	307 413

1 Schwerbehinderte Menschen am 31.12.2009

1.12 nach Ländern, Art der schwersten Behinderung (Oberkategorien) und Grad der Behinderung

Land	Insgesamt		Grad der Behinderung					
			50	60	70	80	90	100
Art der schwersten Behinderung	Anzahl	%	Anzahl					
Berlin								
Verlust oder Teilverlust von Gliedmaßen	2 114	0,6	337	224	325	345	248	635
Funktionseinschränkung von Gliedmaßen	38 184	11,1	12 075	8 248	5 948	4 876	2 413	4 624
Funktionseinschränkung der Wirbelsäule und des Rumpfes, Deformierung des Brustkorbes	50 600	14,8	23 736	10 902	6 587	4 278	1 798	3 299
Blindheit und Sehbehinderung	16 804	4,9	2 188	1 454	1 529	1 669	1 419	8 545
Sprach- oder Sprechstörungen, Taubheit, Schwerhörigkeit, Gleichgewichtsstörungen	12 419	3,6	2 876	1 874	1 893	1 629	924	3 223
Verlust einer Brust oder beider Brüste, Entstellungen u. a.	12 156	3,5	4 584	2 496	1 264	1 753	534	1 525
Beeinträchtigung der Funktion von inneren Organen bzw. Organsystemen	96 870	28,2	30 676	17 331	12 349	13 530	5 403	17 581
Querschnittlähmung, zerebrale Störungen, geistig-seelische Behinderungen, Suchtkrankheiten	74 805	21,8	21 534	12 110	10 108	10 439	4 297	16 317
sonstige und ungenügend bezeichnete Behinderungen	39 016	11,4	11 194	6 477	4 825	5 535	2 425	8 560
Zusammen ...	342 968	100	109 200	61 116	44 828	44 054	19 461	64 309
Brandenburg								
Verlust oder Teilverlust von Gliedmaßen	2 861	1,3	377	219	390	463	306	1 106
Funktionseinschränkung von Gliedmaßen	60 836	27,4	16 317	11 656	8 576	7 067	4 412	12 808
Funktionseinschränkung der Wirbelsäule und des Rumpfes, Deformierung des Brustkorbes	40 479	18,3	13 305	8 045	5 365	4 243	2 593	6 928
Blindheit und Sehbehinderung	14 898	6,7	1 725	1 378	1 408	1 414	1 201	7 772
Sprach- oder Sprechstörungen, Taubheit, Schwerhörigkeit, Gleichgewichtsstörungen	9 815	4,4	2 110	1 481	1 326	1 230	647	3 021
Verlust einer Brust oder beider Brüste, Entstellungen u. a.	4 440	2,0	1 810	887	272	654	149	668
Beeinträchtigung der Funktion von inneren Organen bzw. Organsystemen	46 777	21,1	15 576	7 327	4 283	6 484	2 356	10 751
Querschnittlähmung, zerebrale Störungen, geistig-seelische Behinderungen, Suchtkrankheiten	26 921	12,1	6 485	2 616	2 206	4 585	988	10 041
sonstige und ungenügend bezeichnete Behinderungen	14 602	6,6	4 882	2 103	1 305	2 063	683	3 566
Zusammen ...	221 629	100	62 587	35 712	25 131	28 203	13 335	56 661
Bremen								
Verlust oder Teilverlust von Gliedmaßen	696	1,2	93	49	102	115	74	263
Funktionseinschränkung von Gliedmaßen	9 084	15,2	3 237	1 911	1 376	1 025	436	1 099
Funktionseinschränkung der Wirbelsäule und des Rumpfes, Deformierung des Brustkorbes	8 466	14,2	3 547	1 792	1 185	844	298	800
Blindheit und Sehbehinderung	3 294	5,5	542	300	302	328	231	1 591
Sprach- oder Sprechstörungen, Taubheit, Schwerhörigkeit, Gleichgewichtsstörungen	2 717	4,5	611	419	354	339	165	829
Verlust einer Brust oder beider Brüste, Entstellungen u. a.	1 420	2,4	477	325	137	203	64	214
Beeinträchtigung der Funktion von inneren Organen bzw. Organsystemen	16 047	26,9	5 025	2 892	1 883	2 287	741	3 219
Querschnittlähmung, zerebrale Störungen, geistig-seelische Behinderungen, Suchtkrankheiten	15 092	25,3	3 510	1 779	1 678	2 302	702	5 121
sonstige und ungenügend bezeichnete Behinderungen	2 918	4,9	1 190	420	284	346	108	570
Zusammen ...	59 734	100	18 232	9 887	7 301	7 789	2 819	13 706

1 Schwerbehinderte Menschen am 31.12.2009
1.12 nach Ländern, Art der schwersten Behinderung (Oberkategorien) und Grad der Behinderung

Land	Insgesamt		Grad der Behinderung					
			50	60	70	80	90	100
Art der schwersten Behinderung	Anzahl	%	Anzahl					
Hamburg								
Verlust oder Teilverlust von Gliedmaßen	1 234	1,0	259	120	154	204	106	391
Funktionseinschränkung von Gliedmaßen	27 077	21,3	7 943	5 613	3 909	3 397	1 740	4 475
Funktionseinschränkung der Wirbelsäule und des Rumpfes, Deformierung des Brustkorbes	18 010	14,2	6 731	3 561	2 213	1 947	980	2 578
Blindheit und Sehbehinderung	8 537	6,7	1 259	805	833	738	664	4 238
Sprach- oder Sprechstörungen, Taubheit, Schwerhörigkeit, Gleichgewichtsstörungen	5 546	4,4	1 219	802	674	690	359	1 802
Verlust einer Brust oder beider Brüste, Entstellungen u. a.	3 795	3,0	1 447	805	246	717	165	415
Beeinträchtigung der Funktion von inneren Organen bzw. Organsystemen	31 118	24,5	10 684	5 262	2 741	4 786	1 552	6 093
Querschnittlähmung, zerebrale Störungen, geistig-seelische Behinderungen, Suchtkrankheiten	24 300	19,1	8 115	3 276	2 270	3 663	835	6 141
sonstige und ungenügend bezeichnete Behinderungen	7 620	6,0	3 255	1 140	691	944	272	1 318
Zusammen ...	127 237	100	40 912	21 384	13 731	17 086	6 673	27 451
Hessen								
Verlust oder Teilverlust von Gliedmaßen	10 404	1,8	2 376	1 590	1 464	1 236	730	3 008
Funktionseinschränkung von Gliedmaßen	60 789	10,5	21 210	12 160	8 602	6 935	3 033	8 849
Funktionseinschränkung der Wirbelsäule und des Rumpfes, Deformierung des Brustkorbes	79 520	13,7	40 653	15 262	8 617	6 044	2 573	6 371
Blindheit und Sehbehinderung	25 112	4,3	3 934	2 014	1 865	1 945	1 619	13 735
Sprach- oder Sprechstörungen, Taubheit, Schwerhörigkeit, Gleichgewichtsstörungen	24 658	4,3	7 754	4 201	3 155	2 783	1 418	5 347
Verlust einer Brust oder beider Brüste, Entstellungen u. a.	4 188	0,7	1 750	925	538	441	118	416
Beeinträchtigung der Funktion von inneren Organen bzw. Organsystemen	139 893	24,2	44 166	23 053	14 782	18 690	7 771	31 431
Querschnittlähmung, zerebrale Störungen, geistig-seelische Behinderungen, Suchtkrankheiten	95 963	16,6	29 379	11 640	8 646	11 550	3 804	30 944
sonstige und ungenügend bezeichnete Behinderungen	138 315	23,9	47 651	20 912	15 302	15 844	7 071	31 535
Zusammen ...	578 842	100	198 873	91 757	62 971	65 468	28 137	131 636
Mecklenburg-Vorpommern								
Verlust oder Teilverlust von Gliedmaßen	1 218	0,8	214	156	204	190	132	322
Funktionseinschränkung von Gliedmaßen	24 569	16,0	8 437	5 303	3 555	2 870	1 343	3 061
Funktionseinschränkung der Wirbelsäule und des Rumpfes, Deformierung des Brustkorbes	12 993	8,5	6 914	2 852	1 458	869	301	599
Blindheit und Sehbehinderung	9 140	6,0	942	599	638	659	484	5 818
Sprach- oder Sprechstörungen, Taubheit, Schwerhörigkeit, Gleichgewichtsstörungen	7 393	4,8	1 815	1 257	1 229	1 016	484	1 592
Verlust einer Brust oder beider Brüste, Entstellungen u. a.	4 202	2,7	1 682	998	349	565	132	476
Beeinträchtigung der Funktion von inneren Organen bzw. Organsystemen	39 270	25,6	12 126	7 525	5 003	5 980	1 922	6 714
Querschnittlähmung, zerebrale Störungen, geistig-seelische Behinderungen, Suchtkrankheiten	36 829	24,0	8 292	4 309	3 728	5 997	2 026	12 477
sonstige und ungenügend bezeichnete Behinderungen	17 953	11,7	5 350	2 748	2 057	2 658	965	4 175
Zusammen ...	153 567	100	45 772	25 747	18 221	20 804	7 789	35 234

1 Schwerbehinderte Menschen am 31.12.2009

1.12 nach Ländern, Art der schwersten Behinderung (Oberkategorien) und Grad der Behinderung

Land	Insgesamt		Grad der Behinderung					
			50	60	70	80	90	100
Art der schwersten Behinderung	Anzahl	%	Anzahl					
Niedersachsen								
Verlust oder Teilverlust von Gliedmaßen	6 051	0,9	1 154	705	923	1 035	634	1 600
Funktionseinschränkung von Gliedmaßen	102 528	14,9	34 575	22 336	15 432	12 187	6 215	11 783
Funktionseinschränkung der Wirbelsäule und des Rumpfes, Deformierung des Brustkorbes	89 378	13,0	41 320	19 616	11 688	7 972	3 363	5 419
Blindheit und Sehbehinderung	38 286	5,6	4 970	2 913	2 609	2 750	2 311	22 733
Sprach- oder Sprechstörungen, Taubheit, Schwerhörigkeit, Gleichgewichtsstörungen.....	29 370	4,3	7 574	5 000	4 478	3 846	2 120	6 352
Verlust einer Brust oder beider Brüste, Entstellungen u. a.	12 374	1,8	4 449	2 611	1 195	1 662	586	1 871
Beeinträchtigung der Funktion von inneren Organen bzw. Organsystemen	183 385	26,6	56 750	32 130	20 998	25 053	10 706	37 748
Querschnittlähmung, zerebrale Störungen, geistig-seelische Behinderungen, Suchtkrankheiten	129 183	18,8	25 138	12 747	11 292	17 241	6 690	56 075
sonstige und ungenügend bezeichnete Behinderungen	97 782	14,2	26 789	13 123	9 712	13 280	5 856	29 022
Zusammen ...	688 337	100	202 719	111 181	78 327	85 026	38 481	172 603
Nordrhein-Westfalen								
Verlust oder Teilverlust von Gliedmaßen	9 323	0,6	1 579	967	1 191	1 427	828	3 331
Funktionseinschränkung von Gliedmaßen	199 303	12,0	59 793	41 386	29 395	25 054	11 711	31 964
Funktionseinschränkung der Wirbelsäule und des Rumpfes, Deformierung des Brustkorbes.....	183 548	11,1	83 930	39 193	22 453	16 671	6 351	14 950
Blindheit und Sehbehinderung	68 869	4,2	9 623	5 265	5 007	5 220	4 018	39 736
Sprach- oder Sprechstörungen, Taubheit, Schwerhörigkeit, Gleichgewichtsstörungen	59 585	3,6	14 157	9 182	7 659	7 864	3 938	16 785
Verlust einer Brust oder beider Brüste, Entstellungen u. a.	38 348	2,3	13 568	8 328	3 636	5 174	1 784	5 858
Beeinträchtigung der Funktion von inneren Organen bzw. Organsystemen	349 901	21,1	104 967	61 965	40 605	48 887	19 101	74 376
Querschnittlähmung, zerebrale Störungen, geistig-seelische Behinderungen, Suchtkrankheiten	261 008	15,8	54 008	28 858	24 158	37 473	13 028	103 483
sonstige und ungenügend bezeichnete Behinderungen	486 570	29,4	144 605	76 623	55 446	58 977	25 612	125 307
Zusammen ...	1 656 455	100	486 230	271 767	189 550	206 747	86 371	415 790
Rheinland-Pfalz								
Verlust oder Teilverlust von Gliedmaßen	3 731	1,2	633	405	492	518	346	1 337
Funktionseinschränkung von Gliedmaßen	34 059	10,7	11 188	6 440	4 371	3 830	1 920	6 310
Funktionseinschränkung der Wirbelsäule und des Rumpfes, Deformierung des Brustkorbes	75 265	23,7	30 935	15 102	9 427	6 689	3 545	9 567
Blindheit und Sehbehinderung	15 232	4,8	2 446	1 388	1 282	1 291	1 042	7 783
Sprach- oder Sprechstörungen, Taubheit, Schwerhörigkeit, Gleichgewichtsstörungen.....	12 515	3,9	3 298	1 906	1 605	1 376	651	3 679
Verlust einer Brust oder beider Brüste, Entstellungen u. a.	9 036	2,8	3 385	1 800	645	1 240	341	1 625
Beeinträchtigung der Funktion von inneren Organen bzw. Organsystemen	78 320	24,7	25 447	13 014	8 725	9 889	4 023	17 222
Querschnittlähmung, zerebrale Störungen, geistig-seelische Behinderungen, Suchtkrankheiten	56 237	17,7	11 267	5 339	4 564	7 007	2 684	25 376
sonstige und ungenügend bezeichnete Behinderungen	33 007	10,4	10 856	4 589	3 080	4 135	1 418	8 929
Zusammen ...	317 402	100	99 455	49 983	34 191	35 975	15 970	81 828

1 Schwerbehinderte Menschen am 31.12.2009

1.12 nach Ländern, Art der schwersten Behinderung (Oberkategorien) und Grad der Behinderung

Land	Insgesamt		Grad der Behinderung					
			50	60	70	80	90	100
Art der schwersten Behinderung	Anzahl	%	Anzahl					
Saarland								
Verlust oder Teilverlust von Gliedmaßen	1 053	1,2	169	109	114	148	105	408
Funktionseinschränkung von Gliedmaßen	9 867	11,0	2 854	1 868	1 291	1 162	558	2 134
Funktionseinschränkung der Wirbelsäule und des Rumpfes, Deformierung des Brustkorbes	16 294	18,2	6 912	3 352	1 939	1 438	671	1 982
Blindheit und Sehbehinderung	4 816	5,4	671	375	401	422	333	2 614
Sprach- oder Sprechstörungen, Taubheit, Schwerhörigkeit, Gleichgewichtsstörungen	3 786	4,2	962	624	542	487	224	947
Verlust einer Brust oder beider Brüste, Entstellungen u. a.	2 577	2,9	816	552	278	342	133	456
Beeinträchtigung der Funktion von inneren Organen bzw. Organsystemen	22 422	25,1	6 017	3 651	2 691	2 904	1 435	5 724
Querschnittlähmung, zerebrale Störungen, geistig-seelische Behinderungen, Suchtkrankheiten	16 535	18,5	3 259	1 737	1 433	2 084	981	7 041
sonstige und ungenügend bezeichnete Behinderungen	12 131	13,6	3 819	1 682	1 156	1 497	688	3 289
Zusammen ...	89 481	100	25 479	13 950	9 845	10 484	5 128	24 595
Sachsen								
Verlust oder Teilverlust von Gliedmaßen	4 093	1,3	745	457	760	690	370	1 071
Funktionseinschränkung von Gliedmaßen	54 545	16,8	20 688	11 254	7 037	5 973	3 009	6 584
Funktionseinschränkung der Wirbelsäule und des Rumpfes, Deformierung des Brustkorbes	13 617	4,2	6 579	2 727	1 548	1 131	515	1 117
Blindheit und Sehbehinderung	23 821	7,3	2 505	1 804	1 942	1 875	1 648	14 047
Sprach- oder Sprechstörungen, Taubheit, Schwerhörigkeit, Gleichgewichtsstörungen	17 196	5,3	4 173	2 677	2 450	2 335	1 070	4 491
Verlust einer Brust oder beider Brüste, Entstellungen u. a.	12 304	3,8	4 861	2 916	869	1 596	399	1 663
Beeinträchtigung der Funktion von inneren Organen bzw. Organsystemen	89 050	27,4	28 139	14 913	8 523	12 819	4 357	20 299
Querschnittlähmung, zerebrale Störungen, geistig-seelische Behinderungen, Suchtkrankheiten	76 873	23,6	15 593	8 176	7 905	10 121	3 616	31 462
sonstige und ungenügend bezeichnete Behinderungen	33 829	10,4	10 149	4 990	3 613	4 754	1 975	8 348
Zusammen ...	325 328	100	93 432	49 914	34 647	41 294	16 959	89 082
Sachsen-Anhalt								
Verlust oder Teilverlust von Gliedmaßen	3 328	1,9	506	432	674	662	380	674
Funktionseinschränkung von Gliedmaßen	21 197	12,4	8 252	4 330	2 864	2 468	1 088	2 195
Funktionseinschränkung der Wirbelsäule und des Rumpfes, Deformierung des Brustkorbes	15 584	9,1	7 318	3 397	2 048	1 475	531	815
Blindheit und Sehbehinderung	12 805	7,5	1 615	1 067	1 261	1 227	1 036	6 599
Sprach- oder Sprechstörungen, Taubheit, Schwerhörigkeit, Gleichgewichtsstörungen	9 106	5,3	2 416	1 539	1 565	1 175	486	1 925
Verlust einer Brust oder beider Brüste, Entstellungen u. a.	7 124	4,2	3 284	1 539	408	891	182	820
Beeinträchtigung der Funktion von inneren Organen bzw. Organsystemen	44 854	26,2	15 732	7 805	4 482	6 909	1 807	8 119
Querschnittlähmung, zerebrale Störungen, geistig-seelische Behinderungen, Suchtkrankheiten	38 921	22,7	8 235	3 779	3 287	6 011	2 002	15 607
sonstige und ungenügend bezeichnete Behinderungen	18 374	10,7	5 655	2 392	1 852	2 757	911	4 807
Zusammen ...	171 293	100	53 013	26 280	18 441	23 575	8 423	41 561

1 Schwerbehinderte Menschen am 31.12.2009

1.12 nach Ländern, Art der schwersten Behinderung (Oberkategorien) und Grad der Behinderung

Land	Insgesamt		Grad der Behinderung					
			50	60	70	80	90	100
Art der schwersten Behinderung	Anzahl	%	Anzahl					
Schleswig-Holstein								
Verlust oder Teilverlust von Gliedmaßen	4 389	1,8	962	574	608	655	402	1 188
Funktionseinschränkung von Gliedmaßen	33 967	13,7	13 240	6 942	4 766	3 882	1 705	3 432
Funktionseinschränkung der Wirbelsäule und des Rumpfes, Deformierung des Brustkorbes	27 042	10,9	13 685	5 294	3 225	2 448	883	1 507
Blindheit und Sehbehinderung	11 456	4,6	1 321	848	874	1 043	809	6 561
Sprach- oder Sprechstörungen, Taubheit, Schwerhörigkeit, Gleichgewichtsstörungen	8 079	3,3	2 015	1 321	1 289	1 167	573	1 714
Verlust einer Brust oder beider Brüste, Entstellungen u. a.	1 449	0,6	691	302	170	121	38	127
Beeinträchtigung der Funktion von inneren Organen bzw. Organsystemen	66 159	26,7	21 213	11 447	7 531	10 178	3 749	12 041
Querschnittlähmung, zerebrale Störungen, geistig-seelische Behinderungen, Suchtkrankheiten	45 649	18,4	9 570	5 014	4 675	7 226	2 211	16 953
sonstige und ungenügend bezeichnete Behinderungen	49 986	20,1	15 851	7 598	5 936	7 049	2 732	10 820
Zusammen ...	248 176	100	78 548	39 340	29 074	33 769	13 102	54 343
Thüringen								
Verlust oder Teilverlust von Gliedmaßen	2 148	1,2	343	206	356	362	235	646
Funktionseinschränkung von Gliedmaßen	30 131	16,5	10 283	6 106	4 257	3 472	1 749	4 264
Funktionseinschränkung der Wirbelsäule und des Rumpfes, Deformierung des Brustkorbes	17 399	9,5	8 118	3 546	2 192	1 425	764	1 354
Blindheit und Sehbehinderung	11 261	6,2	1 430	830	909	827	802	6 463
Sprach- oder Sprechstörungen, Taubheit, Schwerhörigkeit, Gleichgewichtsstörungen	9 647	5,3	2 757	1 615	1 425	1 122	581	2 147
Verlust einer Brust oder beider Brüste, Entstellungen u. a.	5 592	3,1	2 311	1 195	510	681	198	697
Beeinträchtigung der Funktion von inneren Organen bzw. Organsystemen	49 552	27,1	16 173	8 637	5 979	6 464	2 742	9 557
Querschnittlähmung, zerebrale Störungen, geistig-seelische Behinderungen, Suchtkrankheiten	38 406	21,0	8 502	4 081	4 074	5 009	1 960	14 780
sonstige und ungenügend bezeichnete Behinderungen	18 516	10,1	5 767	2 615	2 201	2 335	1 009	4 589
Zusammen ...	182 652	100	55 684	28 831	21 903	21 697	10 040	44 497

1 Schwerbehinderte Menschen am 31.12.2009
1.13 nach Ländern, Altersgruppen und Grad der Behinderung

Land	Insgesamt		Grad der Behinderung						
			50	60	70	80	90	100	
	Alter von ... bis unter ... Jahren	Anzahl	%	Anzahl					
Deutschland									
unter 18	161 569	2,3	34 468	12 019	13 031	30 118	4 867	67 066	
18 - 25	122 155	1,7	30 717	11 245	10 115	17 658	3 574	48 846	
25 - 35	210 081	3,0	62 258	23 669	18 216	26 103	5 944	73 891	
35 - 45	417 603	5,9	142 082	58 963	37 002	49 383	13 467	116 706	
45 - 55	874 509	12,3	325 484	143 827	83 948	100 973	32 002	188 275	
55 - 60	674 299	9,5	275 258	121 329	68 620	70 699	25 589	112 804	
60 - 62	331 822	4,7	143 094	61 015	33 409	32 160	12 487	49 657	
62 - 65	446 115	6,3	190 187	82 008	45 469	43 324	17 404	67 723	
65 und mehr	3 863 529	54,4	967 027	628 927	481 752	490 909	253 833	1 041 081	
Insgesamt ...	7 101 682	100	2 170 575	1 143 002	791 562	861 327	369 167	1 766 049	
Baden-Württemberg									
unter 18	21 477	2,7	4 781	1 591	1 613	3 338	637	9 517	
18 - 25	13 925	1,8	3 496	1 185	1 072	1 839	420	5 913	
25 - 35	23 938	3,0	6 990	2 647	2 060	2 926	668	8 647	
35 - 45	50 164	6,3	16 956	6 938	4 441	5 997	1 661	14 171	
45 - 55	103 285	13,0	38 357	17 059	9 885	11 791	3 720	22 473	
55 - 60	81 141	10,2	33 939	14 581	8 297	8 047	2 923	13 354	
60 - 62	42 463	5,3	18 817	7 783	4 229	3 861	1 521	6 252	
62 - 65	57 300	7,2	24 924	10 445	5 888	5 383	2 095	8 565	
65 und mehr	401 991	50,5	99 717	62 674	48 123	49 809	25 220	116 448	
Zusammen ...	795 684	100	247 977	124 903	85 608	92 991	38 865	205 340	
Bayern									
unter 18	24 888	2,2	5 132	1 751	1 673	4 410	757	11 165	
18 - 25	18 084	1,6	4 617	1 674	1 467	2 495	549	7 282	
25 - 35	32 077	2,8	9 934	3 833	2 747	3 679	920	10 964	
35 - 45	65 028	5,7	22 414	9 528	5 633	7 064	2 147	18 242	
45 - 55	132 931	11,6	50 188	22 082	12 106	14 274	4 683	29 598	
55 - 60	105 458	9,2	43 901	19 308	10 179	10 265	3 841	17 964	
60 - 62	55 702	4,9	24 693	10 222	5 281	5 037	2 028	8 441	
62 - 65	77 485	6,8	33 818	14 375	7 400	6 845	2 907	12 140	
65 und mehr	631 244	55,2	157 765	98 477	71 307	72 296	39 782	191 617	
Zusammen ...	1 142 897	100	352 462	181 250	117 793	126 365	57 614	307 413	
Berlin									
unter 18	6 055	1,8	1 175	606	889	1 252	212	1 921	
18 - 25	5 100	1,5	1 294	655	605	728	152	1 666	
25 - 35	10 067	2,9	3 131	1 452	1 154	1 165	281	2 884	
35 - 45	19 731	5,8	6 832	3 495	2 198	2 280	650	4 276	
45 - 55	41 401	12,1	15 769	7 750	4 688	4 823	1 572	6 799	
55 - 60	31 584	9,2	13 230	6 137	3 593	3 350	1 213	4 061	
60 - 62	15 853	4,6	6 936	3 141	1 730	1 575	594	1 877	
62 - 65	21 521	6,3	9 277	4 252	2 447	2 115	913	2 517	
65 und mehr	191 656	55,9	51 556	33 628	27 524	26 766	13 874	38 308	
Zusammen ...	342 968	100	109 200	61 116	44 828	44 054	19 461	64 309	
Brandenburg									
unter 18	4 402	2,0	1 123	384	303	983	144	1 465	
18 - 25	4 990	2,3	1 385	522	367	825	179	1 712	
25 - 35	7 872	3,6	2 377	858	586	1 027	271	2 753	
35 - 45	12 660	5,7	4 395	1 725	1 092	1 543	449	3 456	
45 - 55	30 536	13,8	10 991	5 169	2 949	3 688	1 261	6 478	
55 - 60	22 478	10,1	8 537	4 075	2 290	2 518	1 032	4 026	
60 - 62	8 738	3,9	3 495	1 694	930	903	393	1 323	
62 - 65	11 242	5,1	4 463	2 126	1 226	1 140	526	1 761	
65 und mehr	118 711	53,6	25 821	19 159	15 388	15 576	9 080	33 687	
Zusammen ...	221 629	100	62 587	35 712	25 131	28 203	13 335	56 661	
Bremen									
unter 18	1 340	2,2	237	73	98	307	35	590	
18 - 25	831	1,4	178	53	71	130	25	374	
25 - 35	1 603	2,7	460	172	157	210	62	542	
35 - 45	3 664	6,1	1 215	498	393	465	119	974	
45 - 55	7 142	12,0	2 638	1 162	691	901	238	1 512	
55 - 60	5 232	8,8	2 089	954	555	580	198	856	
60 - 62	2 642	4,4	1 094	498	272	313	94	371	
62 - 65	3 832	6,4	1 569	694	404	453	132	580	
65 und mehr	33 448	56,0	8 752	5 783	4 660	4 430	1 916	7 907	
Zusammen ...	59 734	100	18 232	9 887	7 301	7 789	2 819	13 706	
Hamburg									
unter 18	2 992	2,4	850	323	310	493	92	924	
18 - 25	1 981	1,6	542	197	178	285	57	722	
25 - 35	4 162	3,3	1 287	504	351	579	107	1 334	
35 - 45	8 478	6,7	2 944	1 206	709	1 106	250	2 263	
45 - 55	15 013	11,8	5 528	2 366	1 363	1 982	534	3 240	
55 - 60	10 004	7,9	3 911	1 773	961	1 252	419	1 688	
60 - 62	5 236	4,1	2 162	863	479	648	212	872	
62 - 65	8 024	6,3	3 286	1 409	784	989	379	1 177	
65 und mehr	71 347	56,1	20 402	12 743	8 596	9 752	4 623	15 231	
Zusammen ...	127 237	100	40 912	21 384	13 731	17 086	6 673	27 451	

1 Schwerbehinderte Menschen am 31.12.2009
1.13 nach Ländern, Altersgruppen und Grad der Behinderung

Land	Insgesamt		Grad der Behinderung					
			50	60	70	80	90	100
Alter von ... bis unter ... Jahren	Anzahl	%	Anzahl					
Hessen								
unter 18	12 185	2,1	2 634	773	1 023	2 167	319	5 269
18 - 25	8 118	1,4	2 096	689	668	1 119	229	3 317
25 - 35	15 104	2,6	4 998	1 736	1 300	1 857	414	4 799
35 - 45	33 818	5,8	12 922	4 987	2 984	3 939	1 020	7 966
45 - 55	73 844	12,8	30 807	12 452	7 086	7 776	2 623	13 100
55 - 60	61 056	10,5	28 213	11 085	6 038	5 566	2 045	8 109
60 - 62	32 311	5,6	15 529	5 848	3 229	2 625	1 087	3 993
62 - 65	42 655	7,4	20 132	7 760	4 185	3 661	1 467	5 450
65 und mehr	299 751	51,8	81 542	46 427	36 458	36 758	18 933	79 633
Zusammen ...	578 842	100	198 873	91 757	62 971	65 468	28 137	131 636
Mecklenburg-Vorpommern								
unter 18	3 344	2,2	864	276	322	820	82	980
18 - 25	4 133	2,7	1 235	425	404	644	136	1 289
25 - 35	6 656	4,3	1 946	762	568	906	225	2 249
35 - 45	9 660	6,3	3 288	1 402	878	1 238	363	2 491
45 - 55	24 352	15,9	8 998	4 176	2 570	3 019	907	4 682
55 - 60	18 517	12,1	7 405	3 559	2 061	2 110	672	2 710
60 - 62	7 002	4,6	2 899	1 350	765	775	271	942
62 - 65	7 928	5,2	3 383	1 518	824	834	280	1 089
65 und mehr	71 975	46,9	15 754	12 279	9 829	10 458	4 853	18 802
Zusammen ...	153 567	100	45 772	25 747	18 221	20 804	7 789	35 234
Niedersachsen								
unter 18	17 308	2,5	3 902	1 183	1 055	3 202	568	7 398
18 - 25	11 196	1,6	2 521	843	802	1 622	306	5 102
25 - 35	18 919	2,7	5 174	1 790	1 414	2 203	461	7 877
35 - 45	40 242	5,8	12 807	5 113	3 339	4 653	1 240	13 090
45 - 55	78 561	11,4	27 227	12 340	7 185	9 301	2 989	19 519
55 - 60	57 327	8,3	21 815	10 105	5 860	6 275	2 359	10 913
60 - 62	28 668	4,2	11 341	5 279	3 048	3 020	1 235	4 745
62 - 65	39 275	5,7	15 588	7 164	4 137	4 060	1 702	6 624
65 und mehr	396 841	57,7	102 344	67 364	51 487	50 690	27 621	97 335
Zusammen ...	688 337	100	202 719	111 181	78 327	85 026	38 481	172 603
Nordrhein-Westfalen								
unter 18	38 243	2,3	6 991	2 704	3 212	7 670	1 032	16 634
18 - 25	26 023	1,6	6 064	2 398	2 184	3 982	735	10 660
25 - 35	43 177	2,6	12 416	5 071	3 830	5 788	1 238	14 834
35 - 45	93 204	5,6	31 583	13 449	8 105	11 461	2 973	25 633
45 - 55	198 301	12,0	73 984	33 188	19 030	22 962	7 255	41 882
55 - 60	150 962	9,1	60 998	27 651	15 537	15 857	5 799	25 120
60 - 62	74 199	4,5	31 557	13 764	7 557	7 215	2 844	11 262
62 - 65	99 644	6,0	41 481	18 583	10 443	9 873	3 956	15 308
65 und mehr	932 702	56,3	221 156	154 959	119 652	121 939	60 539	254 457
Zusammen ...	1 656 455	100	486 230	271 767	189 550	206 747	86 371	415 790
Rheinland-Pfalz								
unter 18	6 935	2,2	1 330	449	440	1 110	174	3 432
18 - 25	5 230	1,6	1 202	462	382	607	128	2 449
25 - 35	8 982	2,8	2 523	910	755	1 074	226	3 494
35 - 45	18 249	5,7	5 892	2 394	1 549	2 181	616	5 617
45 - 55	38 855	12,2	14 079	5 934	3 619	4 485	1 441	9 297
55 - 60	29 737	9,4	12 079	5 007	2 872	3 171	1 224	5 384
60 - 62	14 254	4,5	6 089	2 516	1 362	1 370	543	2 374
62 - 65	18 417	5,8	7 842	3 265	1 870	1 720	676	3 044
65 und mehr	176 743	55,7	48 419	29 046	21 342	20 257	10 942	46 737
Zusammen ...	317 402	100	99 455	49 983	34 191	35 975	15 970	81 828
Saarland								
unter 18	1 607	1,8	373	122	141	282	76	613
18 - 25	1 355	1,5	351	122	130	170	55	527
25 - 35	2 129	2,4	638	247	174	278	61	731
35 - 45	4 594	5,1	1 406	608	404	530	169	1 477
45 - 55	10 984	12,3	3 698	1 652	1 057	1 290	475	2 812
55 - 60	8 561	9,6	3 142	1 480	863	932	386	1 758
60 - 62	4 404	4,9	1 732	810	446	434	217	765
62 - 65	4 904	5,5	1 910	860	515	456	224	939
65 und mehr	50 943	56,9	12 229	8 049	6 115	6 112	3 465	14 973
Zusammen ...	89 481	100	25 479	13 950	9 845	10 484	5 128	24 595
Sachsen								
unter 18	6 942	2,1	1 678	587	663	1 367	204	2 443
18 - 25	7 995	2,5	2 248	812	710	1 086	196	2 943
25 - 35	13 516	4,2	4 023	1 510	1 261	1 416	338	4 968
35 - 45	19 704	6,1	6 623	2 634	1 781	2 146	536	5 984
45 - 55	41 620	12,8	14 934	6 575	4 042	4 958	1 447	9 664
55 - 60	33 622	10,3	12 591	5 717	3 409	3 985	1 282	6 638
60 - 62	13 448	4,1	5 394	2 420	1 317	1 491	483	2 343
62 - 65	17 498	5,4	6 966	3 059	1 601	1 941	769	3 162
65 und mehr	170 983	52,6	38 975	26 600	19 863	22 904	11 704	50 937
Zusammen ...	325 328	100	93 432	49 914	34 647	41 294	16 959	89 082

1 Schwerbehinderte Menschen am 31.12.2009
1.13 nach Ländern, Altersgruppen und Grad der Behinderung

Land	Insgesamt		Grad der Behinderung						
			50	60	70	80	90	100	
	Alter von ... bis unter ... Jahren	Anzahl	%	Anzahl					
Sachsen-Anhalt									
unter 18	3 713	2,2	929	337	224	860	147	1 216	
18 - 25	4 653	2,7	1 212	383	301	795	150	1 812	
25 - 35	7 168	4,2	1 938	654	495	964	225	2 892	
35 - 45	10 645	6,2	3 367	1 245	846	1 304	353	3 530	
45 - 55	22 271	13,0	8 002	3 065	1 978	2 888	773	5 565	
55 - 60	16 345	9,5	6 351	2 449	1 508	2 144	585	3 308	
60 - 62	6 564	3,8	2 664	1 118	587	809	218	1 168	
62 - 65	8 658	5,1	3 517	1 415	837	1 077	323	1 489	
65 und mehr	91 276	53,3	25 033	15 614	11 665	12 734	5 649	20 581	
Zusammen ...	171 293	100	53 013	26 280	18 441	23 575	8 423	41 561	
Schleswig-Holstein									
unter 18	6 627	2,7	1 571	621	719	1 310	259	2 147	
18 - 25	4 571	1,8	1 147	463	395	842	141	1 583	
25 - 35	7 593	3,1	2 230	824	696	1 222	233	2 388	
35 - 45	16 301	6,6	5 451	2 226	1 459	2 269	551	4 345	
45 - 55	28 990	11,7	10 522	4 568	2 848	3 748	1 030	6 274	
55 - 60	20 785	8,4	8 533	3 623	2 073	2 384	751	3 421	
60 - 62	10 928	4,4	4 703	1 961	1 090	1 174	404	1 596	
62 - 65	15 757	6,3	6 953	2 842	1 576	1 649	580	2 157	
65 und mehr	136 624	55,1	37 438	22 212	18 218	19 171	9 153	30 432	
Zusammen ...	248 176	100	78 548	39 340	29 074	33 769	13 102	54 343	
Thüringen									
unter 18	3 511	1,9	898	239	346	547	129	1 352	
18 - 25	3 970	2,2	1 129	362	379	489	116	1 495	
25 - 35	7 118	3,9	2 193	699	668	809	214	2 535	
35 - 45	11 461	6,3	3 987	1 515	1 191	1 207	370	3 191	
45 - 55	26 423	14,5	9 762	4 289	2 851	3 087	1 054	5 380	
55 - 60	21 490	11,8	8 524	3 825	2 524	2 263	860	3 494	
60 - 62	9 410	5,2	3 989	1 748	1 087	910	343	1 333	
62 - 65	11 975	6,6	5 078	2 241	1 332	1 128	475	1 721	
65 und mehr	87 294	47,8	20 124	13 913	11 525	11 257	6 479	23 996	
Zusammen ...	182 652	100	55 684	28 831	21 903	21 697	10 040	44 497	

1 Schwerbehinderte Menschen am 31.12.2009
1.14 nach Grad der Behinderung, Staatsangehörigkeit und Ländern
1.14.1 Anzahl

Land	Insgesamt	Grad der Behinderung					
		50	60	70	80	90	100
Deutsche							
Deutschland ...	6 760 044	2 056 093	1 082 477	752 261	822 720	354 170	1 692 323
Baden-Württemberg	724 788	222 665	112 192	77 615	85 543	35 875	190 898
Bayern	1 080 518	330 324	169 886	111 005	119 790	54 937	294 576
Berlin	321 660	102 454	56 752	41 827	41 500	18 419	60 708
Brandenburg	220 777	62 349	35 585	25 034	28 085	13 292	56 432
Bremen	55 674	16 982	9 174	6 791	7 295	2 648	12 784
Hamburg	116 673	37 265	19 511	12 585	15 762	6 237	25 313
Hessen	531 271	181 554	83 268	57 686	60 434	26 135	122 194
Mecklenburg-Vorpommern	153 108	45 661	25 679	18 170	20 723	7 764	35 111
Niedersachsen	671 029	197 530	108 298	76 407	82 938	37 628	168 228
Nordrhein-Westfalen	1 571 947	460 489	257 254	179 516	196 483	82 578	395 627
Rheinland-Pfalz	306 746	95 912	48 316	33 030	34 823	15 529	79 136
Saarland	86 908	24 776	13 556	9 557	10 167	4 985	23 867
Sachsen	323 699	92 980	49 674	34 473	41 066	16 892	88 614
Sachsen-Anhalt	170 682	52 860	26 201	18 386	23 485	8 389	41 361
Schleswig-Holstein	242 394	76 759	38 364	28 333	32 993	12 848	53 097
Thüringen	182 170	55 533	28 767	21 846	21 633	10 014	44 377
Ausländer							
Deutschland ...	341 638	114 482	60 525	39 301	38 607	14 997	73 726
Baden-Württemberg	70 896	25 312	12 711	7 993	7 448	2 990	14 442
Bayern	62 379	22 138	11 364	6 788	6 575	2 677	12 837
Berlin	21 308	6 746	4 364	3 001	2 554	1 042	3 601
Brandenburg	852	238	127	97	118	43	229
Bremen	4 060	1 250	713	510	494	171	922
Hamburg	10 564	3 647	1 873	1 146	1 324	436	2 138
Hessen	47 571	17 319	8 489	5 285	5 034	2 002	9 442
Mecklenburg-Vorpommern	459	111	68	51	81	25	123
Niedersachsen	17 308	5 189	2 883	1 920	2 088	853	4 375
Nordrhein-Westfalen	84 508	25 741	14 513	10 034	10 264	3 793	20 163
Rheinland-Pfalz	10 656	3 543	1 667	1 161	1 152	441	2 692
Saarland	2 573	703	394	288	317	143	728
Sachsen	1 629	452	240	174	228	67	468
Sachsen-Anhalt	611	153	79	55	90	34	200
Schleswig-Holstein	5 782	1 789	976	741	776	254	1 246
Thüringen	482	151	64	57	64	26	120
Insgesamt							
Deutschland ...	7 101 682	2 170 575	1 143 002	791 562	861 327	369 167	1 766 049
Baden-Württemberg	795 684	247 977	124 903	85 608	92 991	38 865	205 340
Bayern	1 142 897	352 462	181 250	117 793	126 365	57 614	307 413
Berlin	342 968	109 200	61 116	44 828	44 054	19 461	64 309
Brandenburg	221 629	62 587	35 712	25 131	28 203	13 335	56 661
Bremen	59 734	18 232	9 887	7 301	7 789	2 819	13 706
Hamburg	127 237	40 912	21 384	13 731	17 086	6 673	27 451
Hessen	578 842	198 873	91 757	62 971	65 468	28 137	131 636
Mecklenburg-Vorpommern	153 567	45 772	25 747	18 221	20 804	7 789	35 234
Niedersachsen	688 337	202 719	111 181	78 327	85 026	38 481	172 603
Nordrhein-Westfalen	1 656 455	486 230	271 767	189 550	206 747	86 371	415 790
Rheinland-Pfalz	317 402	99 455	49 983	34 191	35 975	15 970	81 828
Saarland	89 481	25 479	13 950	9 845	10 484	5 128	24 595
Sachsen	325 328	93 432	49 914	34 647	41 294	16 959	89 082
Sachsen-Anhalt	171 293	53 013	26 280	18 441	23 575	8 423	41 561
Schleswig-Holstein	248 176	78 548	39 340	29 074	33 769	13 102	54 343
Thüringen	182 652	55 684	28 831	21 903	21 697	10 040	44 497

1 Schwerbehinderte Menschen am 31.12.2009
1.14 nach Grad der Behinderung, Staatsangehörigkeit und Ländern
1.14.2 Prozent

Land	Insgesamt	Grad der Behinderung					
		50	60	70	80	90	100
Deutsche							
Deutschland ...	100	30,4	16,0	11,1	12,2	5,2	25,0
Baden-Württemberg	100	30,7	15,5	10,7	11,8	4,9	26,3
Bayern	100	30,6	15,7	10,3	11,1	5,1	27,3
Berlin	100	31,9	17,6	13,0	12,9	5,7	18,9
Brandenburg	100	28,2	16,1	11,3	12,7	6,0	25,6
Bremen	100	30,5	16,5	12,2	13,1	4,8	23,0
Hamburg	100	31,9	16,7	10,8	13,5	5,3	21,7
Hessen	100	34,2	15,7	10,9	11,4	4,9	23,0
Mecklenburg-Vorpommern	100	29,8	16,8	11,9	13,5	5,1	22,9
Niedersachsen	100	29,4	16,1	11,4	12,4	5,6	25,1
Nordrhein-Westfalen	100	29,3	16,4	11,4	12,5	5,3	25,2
Rheinland-Pfalz	100	31,3	15,8	10,8	11,4	5,1	25,8
Saarland	100	28,5	15,6	11,0	11,7	5,7	27,5
Sachsen	100	28,7	15,3	10,6	12,7	5,2	27,4
Sachsen-Anhalt	100	31,0	15,4	10,8	13,8	4,9	24,2
Schleswig-Holstein	100	31,7	15,8	11,7	13,6	5,3	21,9
Thüringen	100	30,5	15,8	12,0	11,9	5,5	24,4
Ausländer							
Deutschland ...	100	33,5	17,7	11,5	11,3	4,4	21,6
Baden-Württemberg	100	35,7	17,9	11,3	10,5	4,2	20,4
Bayern	100	35,5	18,2	10,9	10,5	4,3	20,6
Berlin	100	31,7	20,5	14,1	12,0	4,9	16,9
Brandenburg	100	27,9	14,9	11,4	13,8	5,0	26,9
Bremen	100	30,8	17,6	12,6	12,2	4,2	22,7
Hamburg	100	34,5	17,7	10,8	12,5	4,1	20,2
Hessen	100	36,4	17,8	11,1	10,6	4,2	19,8
Mecklenburg-Vorpommern	100	24,2	14,8	11,1	17,6	5,4	26,8
Niedersachsen	100	30,0	16,7	11,1	12,1	4,9	25,3
Nordrhein-Westfalen	100	30,5	17,2	11,9	12,1	4,5	23,9
Rheinland-Pfalz	100	33,2	15,6	10,9	10,8	4,1	25,3
Saarland	100	27,3	15,3	11,2	12,3	5,6	28,3
Sachsen	100	27,7	14,7	10,7	14,0	4,1	28,7
Sachsen-Anhalt	100	25,0	12,9	9,0	14,7	5,6	32,7
Schleswig-Holstein	100	30,9	16,9	12,8	13,4	4,4	21,5
Thüringen	100	31,3	13,3	11,8	13,3	5,4	24,9
Insgesamt							
Deutschland ...	100	30,6	16,1	11,1	12,1	5,2	24,9
Baden-Württemberg	100	31,2	15,7	10,8	11,7	4,9	25,8
Bayern	100	30,8	15,9	10,3	11,1	5,0	26,9
Berlin	100	31,8	17,8	13,1	12,8	5,7	18,8
Brandenburg	100	28,2	16,1	11,3	12,7	6,0	25,6
Bremen	100	30,5	16,6	12,2	13,0	4,7	22,9
Hamburg	100	32,2	16,8	10,8	13,4	5,2	21,6
Hessen	100	34,4	15,9	10,9	11,3	4,9	22,7
Mecklenburg-Vorpommern	100	29,8	16,8	11,9	13,5	5,1	22,9
Niedersachsen	100	29,5	16,2	11,4	12,4	5,6	25,1
Nordrhein-Westfalen	100	29,4	16,4	11,4	12,5	5,2	25,1
Rheinland-Pfalz	100	31,3	15,7	10,8	11,3	5,0	25,8
Saarland	100	28,5	15,6	11,0	11,7	5,7	27,5
Sachsen	100	28,7	15,3	10,6	12,7	5,2	27,4
Sachsen-Anhalt	100	30,9	15,3	10,8	13,8	4,9	24,3
Schleswig-Holstein	100	31,7	15,9	11,7	13,6	5,3	21,9
Thüringen	100	30,5	15,8	12,0	11,9	5,5	24,4

2 Behinderungen
2.1 nach Art und Ursache

Lfd. Nr.	Art der Behinderung	Insgesamt	Angeborene Behinderung
2.1.1 Schwerste			
Verlust oder Teilverlust von Gliedmaßen			
1	eines Armes	15 704	1 842
2	eines Beines	40 395	422
3	beider Arme	2 226	314
4	beider Beine	7 405	146
5	eines Armes und eines Beines	1 528	138
6	von drei oder vier Gliedmaßen	1 538	151
7	Zusammen ...	68 796	3 013
Funktionseinschränkung von Gliedmaßen			
8	eines Armes	54 621	5 012
9	eines Beines	177 179	5 165
10	beider Arme	21 295	1 538
11	beider Beine	578 756	12 946
12	eines Armes und eines Beines	50 147	3 370
13	von drei Gliedmaßen	18 881	629
14	beider Arme und beider Beine	95 810	5 319
15	Zusammen ...	996 689	33 979
Funktionseinschränkung der Wirbelsäule und des Rumpfes, Deformierung des Brustkorbes			
16	Deformierung des Brustkorbes mit Funktionseinschränkung der Wirbelsäule	3 553	318
17	Funktionseinschränkung der Wirbelsäule	374 204	2 015
18	Funktionseinschränkung der Wirbelsäule und der Gliedmaßen	482 342	2 543
19	sonstige Einschränkungen der Stützfunktion des Rumpfes	25 634	1 077
20	Zusammen ...	885 733	5 953
Blindheit und Sehbehinderung			
21	Blindheit oder Verlust beider Augen	75 826	5 839
22	hochgradige Sehbehinderung	50 759	1 433
23	sonstige Sehbehinderung	226 358	5 851
24	Zusammen ...	352 943	13 123
Sprach- oder Sprechstörungen, Taubheit, Schwerhörigkeit, Gleichgewichtsstörungen			
25	Sprach- oder Sprechstörungen	6 979	898
26	Taubheit	26 398	7 986
27	Taubheit kombiniert mit Störungen der Sprachentwicklung und entsprechenden Störungen der geistigen Entwicklung	21 725	10 702
28	Schwerhörigkeit, auch kombiniert mit Gleichgewichtsstörungen	231 412	6 966
29	Gleichgewichtsstörungen	8 360	117
30	Zusammen ...	294 874	26 669
Verlust einer Brust oder beider Brüste, Entstellungen u. a.			
31	Kleinwuchs	1 836	937
32	Entstellung, belästigende oder abstoßende Absonderungen oder Gerüche	3 805	767
33	Verlust einer Brust oder beider Brüste	173 200	-
34	Zusammen ...	178 841	1 704
Beeinträchtigung der Funktion von inneren Organen bzw. Organsystemen			
35	von Herz-Kreislauf	261 394	3 797
36	von Herz-Kreislauf und einem oder mehreren weiteren inneren Organen	257 700	1 185
37	der oberen Atemwege	19 429	299
38	der oberen Atemwege und eines oder mehrerer weiterer innerer Organe	11 798	111
39	der tieferen Atemwege und Lungen	145 661	577
40	der tieferen Atemwege und Lungen sowie eines oder mehrerer weiterer innerer Organe	86 725	315
41	der Verdauungsorgane	180 747	901
42	der Verdauungsorgane und eines oder mehrerer weiterer innerer Organe	92 011	367
43	der Hamorgane	104 828	918
44	der Hamorgane und eines oder mehrerer weiterer innerer Organe	68 606	513
45	der Geschlechtsorgane	187 724	140
46	der Geschlechtsorgane und eines oder mehrerer weiterer innerer Organe	68 061	66
47	der inneren Sekretion und/oder des Stoffwechsels	133 180	1 878
48	der inneren Sekretion und/oder des Stoffwechsels u. eines o. mehr. weit. inn. Organe	63 937	571
49	des Blutes und des retikulo-endothelialen Systems	45 463	1 095
50	des Blutes und des retikulo-endothelialen Systems u. eines o. mehr. weit. inn. Organe	17 601	261
51	Zusammen ...	1 744 865	12 994
Querschnittslähmung, zerebrale Störungen, geistig-seelische Behinderungen, Suchtkrankheiten			
52	Querschnittslähmung	16 791	1 192
53	himorganische Anfälle (auch mit geistig-seelischen Störungen) ohne neurologische Ausfallserscheinungen am Bewegungsapparat	97 632	9 187
54	himorganische Anfälle (auch mit geistig-seelischen Störungen) mit neurologischen Ausfallserscheinungen am Bewegungsapparat	58 042	9 750
55	himorganisches Psychosyndrom (Hirnleistungsschwäche, organische Wesensänderung) ohne neurologische Ausfallserscheinungen am Bewegungsapparat; symptomatische Psychosen	185 008	-
56	himorganisches Psychosyndrom (Hirnleistungsschwäche, organische Wesensänderung) mit neurologischen Ausfallserscheinungen am Bewegungsapparat	290 517	-
57	Störungen der geistigen Entwicklung (z. B. Lernbehinderung, geistige Behinderung)	276 832	147 870
58	körperlich nicht begründbare (endogene) Psychosen (Schizophrenie, affektive Psychosen)	195 261	-
59	Neurosen, Persönlichkeits- und Verhaltensstörungen	186 251	-
60	Suchtkrankheiten	51 299	-
61	Zusammen ...	1 357 633	167 999
Sonstige und ungenügend bezeichnete Behinderungen			
62	nur Behinderungen mit Einzel-GdB unter 25	61 183	226
63	anderweitig nicht einzuordnende oder ungenügend bezeichnete Behinderungen	1 160 125	36 773
64	Zusammen ...	1 221 308	36 999
65	Insgesamt ...	7 101 682	302 433

am 31.12.2009
der einzelnen Behinderungen

Arbeitsunfall (einschl. Wege- und Betriebs- wegeunfall), Berufskrankheit	Verkehrsunfall	Häuslicher Unfall	Sonstiger oder nicht näher bezeichneter Unfall	Anerkannte Kriegs-, Wehr- dienst- oder Zivildienst- beschädigung	Allgemeine Krankheit (einschl. Impfschaden)	Sonstige, mehrere oder ungenügend bezeichnete Ursachen	Lfd. Nr.
Behinderung							
2 568	496	276	881	2 831	3 792	3 018	1
3 914	3 259	186	1 397	6 024	18 492	6 701	2
394	50	42	132	281	821	192	3
374	238	25	205	594	3 976	1 847	4
110	97	8	56	212	674	233	5
157	57	18	64	133	741	217	6
7 517	4 197	555	2 735	10 075	28 496	12 208	7
7 948	2 960	1 067	3 203	5 460	25 468	3 503	8
12 702	7 359	1 439	5 691	7 697	118 198	18 928	9
1 243	353	151	472	761	14 475	2 302	10
5 783	3 260	574	2 144	3 230	497 222	53 597	11
1 993	1 336	154	558	1 430	33 769	7 537	12
927	515	60	244	559	12 644	3 303	13
714	607	99	347	439	75 542	12 743	14
31 310	16 390	3 544	12 659	19 576	777 318	101 913	15
43	17	5	17	129	2 726	298	16
1 460	625	252	575	707	334 648	33 922	17
2 334	1 071	253	801	1 034	420 774	53 532	18
352	171	25	114	261	21 114	2 520	19
4 189	1 884	535	1 507	2 131	779 262	90 272	20
298	237	54	219	742	61 120	7 317	21
83	60	20	33	120	43 545	5 465	22
2 172	809	391	1 371	2 015	191 686	22 063	23
2 553	1 106	465	1 623	2 877	296 351	34 845	24
29	27	4	15	28	5 292	686	25
46	20	22	36	117	16 630	1 541	26
11	12	20	32	40	9 757	1 151	27
1 204	161	57	157	815	200 633	21 419	28
31	7	8	14	18	6 270	1 895	29
1 321	227	111	254	1 018	238 582	26 692	30
1	-	-	2	-	774	122	31
66	68	35	46	167	2 420	236	32
12	14	14	48	43	165 127	7 942	33
79	82	49	96	210	168 321	8 300	34
117	39	32	60	456	238 700	18 193	35
88	22	24	44	336	226 580	29 421	36
77	30	6	11	157	17 652	1 197	37
44	15	4	5	98	10 522	999	38
1 381	64	13	46	2 349	129 333	11 898	39
675	33	29	15	1 213	71 067	13 378	40
203	60	14	58	499	163 689	15 323	41
118	45	12	22	294	76 314	14 839	42
154	87	15	61	209	96 097	7 287	43
118	69	11	44	197	56 731	10 923	44
42	8	11	45	110	158 229	29 139	45
19	7	4	11	58	49 149	18 747	46
69	21	17	20	76	120 819	10 280	47
24	8	5	16	44	51 057	12 212	48
28	15	7	9	19	39 789	4 501	49
9	5	2	1	9	13 749	3 565	50
3 166	528	206	468	6 124	1 519 477	201 902	51
1 762	2 756	384	1 772	124	7 428	1 373	52
514	752	111	449	724	70 567	15 328	53
318	669	88	295	413	41 852	4 657	54
1 945	2 707	275	1 057	1 568	151 161	26 295	55
2 366	4 306	427	1 581	978	261 636	19 223	56
136	273	101	181	67	114 304	13 900	57
-	-	-	-	-	172 750	22 511	58
209	123	23	102	282	159 947	25 565	59
10	15	10	17	35	43 852	7 360	60
7 260	11 601	1 419	5 454	4 191	1 023 497	136 212	61
764	103	32	85	475	54 613	4 885	62
13 722	3 821	707	2 258	13 390	944 661	144 793	63
14 486	3 924	739	2 343	13 865	999 274	149 678	64
71 881	39 939	7 623	27 139	60 067	5 830 578	762 022	65

**2 Behinderungen
2.1 nach Art und Ursache**

Lfd. Nr.	Art der Behinderung	Insgesamt	Angeborene Behinderung
2.1.2 Zweitschwerste			
Verlust oder Teilverlust von Gliedmaßen			
1	eines Armes	3 137	62
2	eines Beines	6 084	22
3	beider Arme	437	16
4	beider Beine	1 182	7
5	eines Armes und eines Beines	282	4
6	von drei oder vier Gliedmaßen	285	1
7	Zusammen ...	11 407	112
Funktionseinschränkung von Gliedmaßen			
8	eines Armes	24 546	371
9	eines Beines	75 291	599
10	beider Arme	12 531	153
11	beider Beine	199 883	1 433
12	eines Armes und eines Beines	11 623	253
13	von drei Gliedmaßen	5 826	41
14	beider Arme und beider Beine	24 553	420
15	Zusammen ...	354 253	3 270
Funktionseinschränkung der Wirbelsäule und des Rumpfes, Deformierung des Brustkorbes			
16	Deformierung des Brustkorbes mit Funktionseinschränkung der Wirbelsäule	1 289	73
17	Funktionseinschränkung der Wirbelsäule	383 171	885
18	Funktionseinschränkung der Wirbelsäule und der Gliedmaßen	260 868	341
19	sonstige Einschränkungen der Stützfunktion des Rumpfes	8 766	159
20	Zusammen ...	654 094	1 458
Blindheit und Sehbehinderung			
21	Blindheit oder Verlust beider Augen	4 885	454
22	hochgradige Sehbehinderung	3 995	222
23	sonstige Sehbehinderung	132 420	2 035
24	Zusammen ...	141 300	2 711
Sprach- oder Sprechstörungen, Taubheit, Schwerhörigkeit, Gleichgewichtsstörungen			
25	Sprach- oder Sprechstörungen	3 417	499
26	Taubheit	1 898	240
27	Taubheit kombiniert mit Störungen der Sprachentwicklung und entsprechenden Störungen der geistigen Entwicklung	548	177
28	Schwerhörigkeit, auch kombiniert mit Gleichgewichtsstörungen	151 629	1 051
29	Gleichgewichtsstörungen	6 472	27
30	Zusammen ...	163 964	1 994
Verlust einer Brust oder beider Brüste, Entstellungen u. a.			
31	Kleinwuchs	674	261
32	Entstellung, belästigende oder abstoßende Absonderungen oder Gerüche	1 463	165
33	Verlust einer Brust oder beider Brüste	32 799	-
34	Zusammen ...	34 936	426
Beeinträchtigung der Funktion von inneren Organen bzw. Organsystemen			
35	von Herz-Kreislauf	177 419	1 480
36	von Herz-Kreislauf und einem oder mehreren weiteren inneren Organen	158 301	319
37	der oberen Atemwege	6 378	38
38	der oberen Atemwege und eines oder mehrerer weiterer innerer Organe	3 754	21
39	der tieferen Atemwege und Lungen	48 763	151
40	der tieferen Atemwege und Lungen sowie eines oder mehrerer weiterer innerer Organe	28 204	51
41	der Verdauungsorgane	44 560	169
42	der Verdauungsorgane und eines oder mehrerer weiterer innerer Organe	25 478	81
43	der Hamorgane	33 951	431
44	der Hamorgane und eines oder mehrerer weiterer innerer Organe	22 949	154
45	der Geschlechtsorgane	18 707	40
46	der Geschlechtsorgane und eines oder mehrerer weiterer innerer Organe	11 204	12
47	der inneren Sekretion und/oder des Stoffwechsels	74 741	161
48	der inneren Sekretion und/oder des Stoffwechsels u. eines o. mehr. weit. inn. Organe	40 393	92
49	des Blutes und des retikulo-endothelialen Systems	6 629	61
50	des Blutes und des retikulo-endothelialen Systems u. eines o. mehr. weit. inn. Organe	3 057	16
51	Zusammen ...	704 488	3 277
Querschnittslähmung, zerebrale Störungen, geistig-seelische Behinderungen, Suchtkrankheiten			
52	Querschnittslähmung	418	29
53	himorganische Anfälle (auch mit geistig-seelischen Störungen) ohne neurologische Ausfallserscheinungen am Bewegungsapparat	22 283	513
54	himorganische Anfälle (auch mit geistig-seelischen Störungen) mit neurologischen Ausfallserscheinungen am Bewegungsapparat	5 414	259
55	himorganisches Psychosyndrom (Hirnleistungsschwäche, organische Wesensänderung) ohne neurologische Ausfallserscheinungen am Bewegungsapparat; symptomatische Psychosen	47 059	-
56	himorganisches Psychosyndrom (Hirnleistungsschwäche, organische Wesensänderung) mit neurologischen Ausfallserscheinungen am Bewegungsapparat	35 008	-
57	Störungen der geistigen Entwicklung (z. B. Lernbehinderung, geistige Behinderung)	12 307	4 535
58	körperlich nicht begründbare (endogene) Psychosen (Schizophrenie, affektive Psychosen)	40 301	-
59	Neurosen, Persönlichkeits- und Verhaltensstörungen	102 040	-
60	Suchtkrankheiten	17 819	-
61	Zusammen ...	282 649	5 336
Sonstige und ungenügend bezeichnete Behinderungen			
62	nur Behinderungen mit Einzel-GdB unter 25	-	-
63	anderweitig nicht einzuordnende oder ungenügend bezeichnete Behinderungen	449 597	2 431
64	Zusammen ...	449 597	2 431
65	Insgesamt ...	2 796 688	21 015

am 31.12.2009
der einzelnen Behinderungen

Arbeitsunfall (einschl. Wege- und Betriebs- wegeunfall), Berufskrankheit	Verkehrsunfall	Häuslicher Unfall	Sonstiger oder nicht näher bezeichneter Unfall	Anerkannte Kriegs-, Wehr- dienst- oder Zivildienst- beschädigung	Allgemeine Krankheit (einschl. Impfschaden)	Sonstige, mehrere oder ungenügend bezeichnete Ursachen	Lfd. Nr.
Behinderung							
278	22	48	93	255	1 312	1 067	1
178	92	20	91	315	2 759	2 607	2
56	3	6	18	26	243	69	3
10	5	1	7	28	631	493	4
17	4	4	3	12	137	101	5
13	4	2	5	10	192	58	6
552	130	81	217	646	5 274	4 395	7
2 680	470	353	1 020	1 373	15 423	2 856	8
3 929	953	411	1 480	1 639	52 708	13 572	9
298	76	44	132	152	10 149	1 527	10
958	314	111	337	594	172 128	24 008	11
455	157	32	142	292	6 478	3 814	12
203	47	22	88	158	4 465	802	13
79	44	13	34	71	18 627	5 265	14
8 602	2 061	986	3 233	4 279	279 978	51 844	15
13	5	-	3	23	1 045	127	16
811	296	111	373	377	340 180	40 138	17
464	137	53	139	233	227 146	32 355	18
89	43	12	43	70	7 420	930	19
1 377	481	176	558	703	575 791	73 550	20
5	14	6	14	22	3 811	559	21
10	4	-	9	18	3 442	290	22
1 160	515	191	737	817	110 906	16 059	23
1 175	533	197	760	857	118 159	16 908	24
11	47	3	9	13	2 405	430	25
8	2	1	5	23	1 422	197	26
1	-	2	-	1	332	35	27
626	91	17	67	457	131 072	18 248	28
9	8	3	2	7	4 511	1 905	29
655	148	26	83	501	139 742	20 815	30
1	1	-	-	-	339	72	31
24	34	9	15	45	1 010	161	32
2	1	3	9	6	30 214	2 564	33
27	36	12	24	51	31 563	2 797	34
41	28	8	26	133	157 454	18 249	35
28	6	7	19	100	136 453	21 369	36
23	21	1	9	27	5 821	438	37
12	9	-	3	15	3 333	361	38
231	22	5	11	361	43 076	4 906	39
115	5	5	6	158	22 510	5 354	40
56	47	3	19	166	39 967	4 133	41
29	31	1	15	73	21 131	4 117	42
72	65	7	43	52	29 820	3 461	43
35	42	5	26	34	17 715	4 938	44
10	8	3	7	28	16 405	2 206	45
6	1	-	1	4	8 414	2 766	46
15	6	1	11	34	66 849	7 664	47
5	3	2	7	17	30 179	10 088	48
8	18	1	4	3	5 832	702	49
4	3	-	1	2	2 319	712	50
690	315	49	208	1 207	607 278	91 464	51
12	22	9	18	2	265	61	52
68	82	17	51	78	16 471	5 003	53
19	23	5	17	26	4 492	573	54
282	423	38	182	180	38 495	7 459	55
119	159	24	81	78	31 693	2 854	56
8	23	4	15	4	6 723	995	57
-	-	-	-	-	32 432	7 869	58
72	58	4	35	99	85 762	16 010	59
8	4	4	4	8	13 684	4 107	60
588	794	105	403	475	230 017	44 931	61
-	-	-	-	-	-	-	62
3 928	740	190	624	3 172	393 187	45 325	63
3 928	740	190	624	3 172	393 187	45 325	64
17 594	5 238	1 822	6 110	11 891	2 380 989	352 029	65

**2 Behinderungen
2.1 nach Art und Ursache**

Lfd. Nr.	Art der Behinderung	Insgesamt	Angeborene Behinderung
2.1.3 Drittschwerste			
Verlust oder Teilverlust von Gliedmaßen			
1	eines Armes	908	1
2	eines Beines	1 115	4
3	beider Arme	137	-
4	beider Beine	234	2
5	eines Armes und eines Beines	72	-
6	von drei oder vier Gliedmaßen	89	-
7	Zusammen ...	2 555	7
Funktionseinschränkung von Gliedmaßen			
8	eines Armes	10 194	35
9	eines Beines	24 333	80
10	beider Arme	5 891	25
11	beider Beine	62 646	173
12	eines Armes und eines Beines	2 235	13
13	von drei Gliedmaßen	646	3
14	beider Arme und beider Beine	6 056	33
15	Zusammen ...	112 001	362
Funktionseinschränkung der Wirbelsäule und des Rumpfes, Deformierung des Brustkorbes			
16	Deformierung des Brustkorbes mit Funktionseinschränkung der Wirbelsäule	218	5
17	Funktionseinschränkung der Wirbelsäule	125 013	179
18	Funktionseinschränkung der Wirbelsäule und der Gliedmaßen	66 839	38
19	sonstige Einschränkungen der Stützfunktion des Rumpfes	1 937	9
20	Zusammen ...	194 007	231
Blindheit und Sehbehinderung			
21	Blindheit oder Verlust beider Augen	419	11
22	hochgradige Sehbehinderung	532	12
23	sonstige Sehbehinderung	47 293	312
24	Zusammen ...	48 244	335
Sprach- oder Sprechstörungen, Taubheit, Schwerhörigkeit, Gleichgewichtsstörungen			
25	Sprach- oder Sprechstörungen	925	62
26	Taubheit	265	10
27	Taubheit kombiniert mit Störungen der Sprachentwicklung und entsprechenden Störungen der geistigen Entwicklung	56	8
28	Schwerhörigkeit, auch kombiniert mit Gleichgewichtsstörungen	61 367	136
29	Gleichgewichtsstörungen	2 936	3
30	Zusammen ...	65 549	219
Verlust einer Brust oder beider Brüste, Entstellungen u. a.			
31	Kleinwuchs	168	46
32	Entstellung, belästigende oder abstoßende Absonderungen oder Gerüche	395	33
33	Verlust einer Brust oder beider Brüste	9 176	-
34	Zusammen ...	9 739	79
Beeinträchtigung der Funktion von inneren Organen bzw. Organsystemen			
35	von Herz-Kreislauf	67 144	174
36	von Herz-Kreislauf und einem oder mehreren weiteren inneren Organen	39 302	30
37	der oberen Atemwege	2 044	9
38	der oberen Atemwege und eines oder mehrerer weiterer innerer Organe	792	2
39	der tieferen Atemwege und Lungen	16 961	38
40	der tieferen Atemwege und Lungen sowie eines oder mehrerer weiterer innerer Organe	6 891	11
41	der Verdauungsorgane	14 811	26
42	der Verdauungsorgane und eines oder mehrerer weiterer innerer Organe	6 206	9
43	der Hamorgane	10 972	84
44	der Hamorgane und eines oder mehrerer weiterer innerer Organe	5 575	18
45	der Geschlechtsorgane	4 510	9
46	der Geschlechtsorgane und eines oder mehrerer weiterer innerer Organe	2 601	2
47	der inneren Sekretion und/oder des Stoffwechsels	24 651	21
48	der inneren Sekretion und/oder des Stoffwechsels u. eines o. mehr. weit. inn. Organe	11 774	4
49	des Blutes und des retikulo-endothelialen Systems	1 482	6
50	des Blutes und des retikulo-endothelialen Systems u. eines o. mehr. weit. inn. Organe	759	3
51	Zusammen ...	216 475	446
Querschnittlähmung, zerebrale Störungen, geistig-seelische Behinderungen, Suchtkrankheiten			
52	Querschnittlähmung	38	-
53	himorganische Anfälle (auch mit geistig-seelischen Störungen) ohne neurologische Ausfallserscheinungen am Bewegungsapparat	5 908	63
54	himorganische Anfälle (auch mit geistig-seelischen Störungen) mit neurologischen Ausfallserscheinungen am Bewegungsapparat	813	10
55	himorganisches Psychosyndrom (Hirnleistungsschwäche, organische Wesensänderung) ohne neurologische Ausfallserscheinungen am Bewegungsapparat; symptomatische Psychosen	21 003	-
56	himorganisches Psychosyndrom (Hirnleistungsschwäche, organische Wesensänderung) mit neurologischen Ausfallserscheinungen am Bewegungsapparat	7 415	-
57	Störungen der geistigen Entwicklung (z. B. Lernbehinderung, geistige Behinderung)	1 806	478
58	körperlich nicht begründbare (endogene) Psychosen (Schizophrenie, affektive Psychosen)	14 333	-
59	Neurosen, Persönlichkeits- und Verhaltensstörungen	39 165	-
60	Suchtkrankheiten	3 970	-
61	Zusammen ...	94 451	551
Sonstige und ungenügend bezeichnete Behinderungen			
62	nur Behinderungen mit Einzel-GdB unter 25	-	-
63	anderweitig nicht einzuordnende oder ungenügend bezeichnete Behinderungen	156 123	399
64	Zusammen ...	156 123	399
65	Insgesamt ...	899 144	2 629

am 31.12.2009
der einzelnen Behinderungen

Arbeitsunfall (einschl. Wege- und Betriebs- wegeunfall), Berufskrankheit	Verkehrsunfall	Häuslicher Unfall	Sonstiger oder nicht näher bezeichneter Unfall	Anerkannte Kriegs-, Wehr- dienst- oder Zivildienst- beschädigung	Allgemeine Krankheit (einschl. Impfschaden)	Sonstige, mehrere oder ungenügend bezeichnete Ursachen	Lfd. Nr.
Behinderung							
71	4	12	16	59	411	334	1
25	7	1	7	40	403	628	2
19	-	3	6	6	80	23	3
5	-	-	-	5	132	90	4
4	-	-	1	3	36	28	5
-	1	-	1	1	72	14	6
124	12	16	31	114	1 134	1 117	7
732	85	119	328	324	7 294	1 277	8
912	130	110	398	342	17 984	4 377	9
88	8	14	34	27	5 075	6 300	10
206	43	23	63	132	55 088	6 918	11
59	14	5	6	48	1 041	1 049	12
8	2	2	4	17	517	93	13
9	-	2	2	16	4 604	1 390	14
2 014	282	275	835	906	91 603	15 724	15
2	1	1	1	4	177	27	16
184	50	33	76	82	110 869	13 540	17
92	16	8	24	58	58 078	8 525	18
10	9	1	4	11	1 758	135	19
288	76	43	105	155	170 882	22 227	20
1	-	-	-	2	374	31	21
-	1	2	-	4	484	29	22
262	80	30	137	179	40 426	5 867	23
263	81	32	137	185	41 284	5 927	24
-	9	1	2	3	703	145	25
2	-	-	-	1	209	43	26
-	-	-	-	-	46	2	27
180	28	3	17	104	53 822	7 077	28
2	3	-	1	-	1 953	974	29
184	40	4	20	108	56 733	8 241	30
1	1	-	-	-	97	23	31
6	7	4	3	10	275	57	32
2	-	1	3	4	8 240	926	33
9	8	5	6	14	8 612	1 006	34
7	5	6	4	32	59 913	7 003	35
8	-	1	5	22	33 473	5 763	36
7	1	-	3	9	1 894	121	37
1	-	1	-	3	711	74	38
70	5	-	2	75	15 235	1 536	39
26	4	2	3	26	5 180	1 639	40
12	6	-	4	40	13 505	1 218	41
-	4	-	1	15	5 057	1 120	42
13	6	2	11	4	9 694	1 158	43
5	6	-	4	3	3 979	1 560	44
1	-	-	2	4	4 137	357	45
1	-	-	-	1	2 010	587	46
5	4	1	3	6	22 089	2 522	47
2	-	-	-	4	8 425	3 339	48
5	3	-	1	-	1 297	170	49
-	3	-	-	2	529	222	50
163	47	13	43	246	187 128	28 389	51
1	-	1	1	-	30	5	52
8	17	2	9	11	4 451	1 347	53
1	1	-	2	2	734	63	54
80	60	14	31	40	18 324	2 454	55
14	12	2	17	13	6 862	495	56
-	2	-	2	2	1 197	125	57
-	-	-	-	-	12 548	1 785	58
16	9	-	10	39	35 122	3 969	59
3	1	-	-	-	3 112	854	60
123	102	19	72	107	82 380	11 097	61
-	-	-	-	-	-	-	62
1 245	177	65	217	1 104	139 108	13 808	63
1 245	177	65	217	1 104	139 108	13 808	64
4 413	825	472	1 466	2 939	778 864	107 536	65

2 Behinderungen
2.1 nach Art und Ursache

Lfd. Nr.	Art der Behinderung	Insgesamt	Angeborene Behinderung
2.1.4 Behinderungen			
Verlust oder Teilverlust von Gliedmaßen			
1	eines Armes	19 749	1 905
2	eines Beines	47 594	448
3	beider Arme	2 800	330
4	beider Beine	8 821	155
5	eines Armes und eines Beines	1 882	142
6	von drei oder vier Gliedmaßen	1 912	152
7	Zusammen ...	82 758	3 132
Funktionseinschränkung von Gliedmaßen			
8	eines Armes	89 361	5 418
9	eines Beines	276 803	5 844
10	beider Arme	39 717	1 716
11	beider Beine	841 285	14 552
12	eines Armes und eines Beines	64 005	3 636
13	von drei Gliedmaßen	25 353	673
14	beider Arme und beider Beine	126 419	5 772
15	Zusammen ...	1 462 943	37 611
Funktionseinschränkung der Wirbelsäule und des Rumpfes, Deformierung des Brustkorbes			
16	Deformierung des Brustkorbes mit Funktionseinschränkung der Wirbelsäule	5 060	396
17	Funktionseinschränkung der Wirbelsäule	882 388	3 079
18	Funktionseinschränkung der Wirbelsäule und der Gliedmaßen	810 049	2 922
19	sonstige Einschränkungen der Stützfunktion des Rumpfes	36 337	1 245
20	Zusammen ...	1 733 834	7 642
Blindheit und Sehbehinderung			
21	Blindheit oder Verlust beider Augen	81 130	6 304
22	hochgradige Sehbehinderung	55 286	1 667
23	sonstige Sehbehinderung	406 071	8 198
24	Zusammen ...	542 487	16 169
Sprach- oder Sprechstörungen, Taubheit, Schwerhörigkeit, Gleichgewichtsstörungen			
25	Sprach- oder Sprechstörungen	11 321	1 459
26	Taubheit	28 561	8 236
27	Taubheit kombiniert mit Störungen der Sprachentwicklung und entsprechenden Störungen der geistigen Entwicklung	22 329	10 887
28	Schwerhörigkeit, auch kombiniert mit Gleichgewichtsstörungen	444 408	8 153
29	Gleichgewichtsstörungen	17 768	147
30	Zusammen ...	524 387	28 882
Verlust einer Brust oder beider Brüste, Entstellungen u. a.			
31	Kleinwuchs	2 678	1 244
32	Entstellung, belästigende oder abstoßende Absonderungen oder Gerüche	5 663	965
33	Verlust einer Brust oder beider Brüste	215 175	-
34	Zusammen ...	223 516	2 209
Beeinträchtigung der Funktion von inneren Organen bzw. Organsystemen			
35	von Herz-Kreislauf	505 957	5 451
36	von Herz-Kreislauf und einem oder mehreren weiteren inneren Organen	455 303	1 534
37	der oberen Atemwege	27 851	346
38	der oberen Atemwege und eines oder mehrerer weiterer innerer Organe	16 344	134
39	der tieferen Atemwege und Lungen	211 385	766
40	der tieferen Atemwege und Lungen sowie eines oder mehrerer weiterer innerer Organe	121 820	377
41	der Verdauungsorgane	240 118	1 096
42	der Verdauungsorgane und eines oder mehrerer weiterer innerer Organe	123 695	457
43	der Hamorgane	149 751	1 433
44	der Hamorgane und eines oder mehrerer weiterer innerer Organe	97 130	685
45	der Geschlechtsorgane	210 941	189
46	der Geschlechtsorgane und eines oder mehrerer weiterer innerer Organe	81 866	80
47	der inneren Sekretion und/oder des Stoffwechsels	232 572	2 060
48	der inneren Sekretion und/oder des Stoffwechsels u. eines o. mehr. weit. inn. Organe	116 104	667
49	des Blutes und des retikulo-endothelialen Systems	53 574	1 162
50	des Blutes und des retikulo-endothelialen Systems u. eines o. mehr. weit. inn. Organe	21 417	280
51	Zusammen ...	2 665 828	16 717
Querschnittlähmung, zerebrale Störungen, geistig-seelische Behinderungen, Suchtkrankheiten			
52	Querschnittlähmung	17 247	1 221
53	hirnorganische Anfälle (auch mit geistig-seelischen Störungen) ohne neurologische Ausfallserscheinungen am Bewegungsapparat	125 823	9 763
54	hirnorganische Anfälle (auch mit geistig-seelischen Störungen) mit neurologischen Ausfallserscheinungen am Bewegungsapparat	64 269	10 019
55	hirnorganisches Psychosyndrom (Hirnleistungsschwäche, organische Wesensänderung) ohne neurologische Ausfallserscheinungen am Bewegungsapparat; symptomatische Psychosen	253 070	-
56	hirnorganisches Psychosyndrom (Hirnleistungsschwäche, organische Wesensänderung) mit neurologischen Ausfallserscheinungen am Bewegungsapparat	332 940	-
57	Störungen der geistigen Entwicklung (z. B. Lernbehinderung, geistige Behinderung)	290 945	152 883
58	körperlich nicht begründbare (endogene) Psychosen (Schizophrenie, affektive Psychosen)	249 895	-
59	Neurosen, Persönlichkeits- und Verhaltensstörungen	327 456	-
60	Suchtkrankheiten	73 088	-
61	Zusammen ...	1 734 733	173 886
Sonstige und ungenügend bezeichnete Behinderungen			
62	nur Behinderungen mit Einzel-GdB unter 25	61 183	226
63	anderweitig nicht einzuordnende oder ungenügend bezeichnete Behinderungen	1 765 845	39 603
64	Zusammen ...	1 827 028	39 829
65	Insgesamt ...	10 797 514	326 077

am 31.12.2009
der einzelnen Behinderungen

Arbeitsunfall (einschl. Wege- und Betriebs- wegeunfall), Berufskrankheit	Verkehrsunfall	Häuslicher Unfall	Sonstiger oder nicht näher bezeichneter Unfall	Anerkannte Kriegs-, Wehr- dienst- oder Zivildienst- beschädigung	Allgemeine Krankheit (einschl. Impfschaden)	Sonstige, mehrere oder ungenügend bezeichnete Ursachen	Lfd. Nr.
Insgesamt							
2 917	522	336	990	3 145	5 515	4 419	1
4 117	3 358	207	1 495	6 379	21 654	9 936	2
469	53	51	156	313	1 144	284	3
389	243	26	212	627	4 739	2 430	4
131	101	12	60	227	847	362	5
170	62	20	70	144	1 005	289	6
8 193	4 339	652	2 983	10 835	34 904	17 720	7
11 360	3 515	1 539	4 551	7 157	48 185	7 636	8
17 543	8 442	1 960	7 569	9 678	188 890	36 877	9
1 629	437	209	638	940	29 699	4 449	10
6 947	3 617	708	2 544	3 956	724 438	84 523	11
2 507	1 507	191	706	1 770	41 288	12 400	12
1 138	564	84	336	734	17 626	4 198	13
802	651	114	383	526	98 773	19 398	14
41 926	18 733	4 805	16 727	24 761	1 148 899	169 481	15
58	23	6	21	156	3 948	452	16
2 455	971	396	1 024	1 166	785 697	87 600	17
2 890	1 224	314	964	1 325	705 998	94 412	18
451	223	38	161	342	30 292	3 585	19
5 854	2 441	754	2 170	2 989	1 525 935	186 049	20
304	251	60	233	766	65 305	7 907	21
93	65	22	42	142	47 471	5 784	22
3 594	1 404	612	2 245	3 011	343 018	43 989	23
3 991	1 720	694	2 520	3 919	455 794	57 680	24
40	83	8	26	44	8 400	1 261	25
56	22	23	41	141	18 261	1 781	26
12	12	22	32	41	10 135	1 188	27
2 010	280	77	241	1 376	385 527	46 744	28
42	18	11	17	25	12 734	4 774	29
2 160	415	141	357	1 627	435 057	55 748	30
3	2	-	2	-	1 210	217	31
96	109	48	64	222	3 705	454	32
16	15	18	60	53	203 581	11 432	33
115	126	66	126	275	208 496	12 103	34
165	72	46	90	621	456 067	43 445	35
124	28	32	68	458	396 506	56 553	36
107	52	7	23	193	25 367	1 756	37
57	24	5	8	116	14 566	1 434	38
1 682	91	18	59	2 785	187 644	18 340	39
816	42	36	24	1 397	98 757	20 371	40
271	113	17	81	705	217 161	20 674	41
147	80	13	38	382	102 502	20 076	42
239	158	24	115	265	135 611	11 906	43
158	117	16	74	234	78 425	17 421	44
53	16	14	54	142	178 771	31 702	45
26	8	4	12	63	59 573	22 100	46
89	31	19	34	116	209 757	20 466	47
31	11	7	23	65	89 661	25 639	48
41	36	8	14	22	46 918	5 373	49
13	11	2	2	13	16 597	4 499	50
4 019	890	268	719	7 577	2 313 883	321 755	51
1 775	2 778	394	1 791	126	7 723	1 439	52
590	851	130	509	813	91 489	21 678	53
338	693	93	314	441	47 078	5 293	54
2 307	3 190	327	1 270	1 788	207 980	36 208	55
2 499	4 477	453	1 679	1 069	300 191	22 572	56
144	298	105	198	73	122 224	15 020	57
-	-	-	-	-	217 730	32 165	58
297	190	27	147	420	280 831	45 544	59
21	20	14	21	43	60 648	12 321	60
7 971	12 497	1 543	5 929	4 773	1 335 894	192 240	61
764	103	32	85	475	54 613	4 885	62
18 895	4 738	962	3 099	17 666	1 476 956	203 926	63
19 659	4 841	994	3 184	18 141	1 531 569	208 811	64
93 888	46 002	9 917	34 715	74 897	8 990 431	1 221 587	65

3 Schwerbehinderte Menschen am Jahresende
3.1 nach Geschlecht, Altersgruppen und Anteil an der Wohnbevölkerung
3.1.1 Deutschland

Geschlecht Alter von ... bis unter ... Jahren	Schwerbehinderte Menschen am 31.12. ...							
	Deutschland							
	1995	1997	1999	2001	2003	2005	2007	2009
Männlich	3 453 906	3 501 132	3 497 458	3 530 018	3 485 341	3 527 983	3 587 250	3 658 107
Weiblich	3 042 627	3 120 025	3 136 008	3 181 779	3 153 551	3 237 372	3 330 922	3 443 575
Insgesamt ...	6 496 533	6 621 157	6 633 466	6 711 797	6 638 892	6 765 355	6 918 172	7 101 682
unter 4	15 118	15 257	15 693	15 938	15 276	14 478	14 297	14 275
4 - 6	16 283	15 248	14 344	15 026	14 885	14 611	14 002	14 336
6 - 15	92 067	95 842	97 394	96 197	93 824	91 124	91 928	94 708
15 - 18	32 172	35 599	36 114	37 740	40 471	41 342	39 918	38 250
18 - 25	93 612	92 587	96 482	101 247	106 209	111 722	117 157	122 155
25 - 35	278 628	268 036	247 819	227 247	210 406	200 061	200 510	210 081
35 - 45	386 133	415 801	442 721	464 455	476 492	468 581	447 270	417 603
45 - 55	683 753	661 851	665 975	734 219	770 516	794 660	826 264	874 509
55 - 60	769 294	755 101	688 449	591 238	568 325	607 467	650 827	674 299
60 - 62	359 731	356 207	381 717	390 301	319 984	282 040	286 327	331 822
62 - 65	483 567	520 809	541 288	570 797	596 952	535 298	473 602	446 115
65 und mehr	3 286 175	3 388 819	3 405 470	3 467 392	3 425 552	3 603 971	3 756 070	3 863 529
je 1 000 Einwohner¹⁾								
unter 4	5	5	5	5	5	5	5	5
4 - 6	9	9	9	9	9	10	10	10
6 - 15	11	12	12	12	12	12	13	14
15 - 18	12	13	13	14	14	14	15	16
18 - 25	14	15	15	15	16	16	17	18
25 - 35	20	20	20	20	20	20	21	22
35 - 45	32	33	33	34	34	34	34	34
45 - 55	68	66	65	67	67	66	66	67
55 - 60	129	128	127	131	129	125	123	124
60 - 62	175	164	160	162	166	170	169	168
62 - 65	200	187	172	168	168	178	185	191
65 und mehr	258	261	255	247	231	227	227	229
Insgesamt ...	79	81	81	81	80	82	84	87

¹⁾ Bevölkerungsstand am Jahresende.

3 Schwerbehinderte Menschen am Jahresende
3.1 nach Geschlecht, Altersgruppen und Anteil an der Wohnbevölkerung
3.1.2 Früheres Bundesgebiet

Geschlecht Alter von ... bis unter ... Jahren	Schwerbehinderte Menschen am 31.12. ...						
	Früheres Bundesgebiet						
	1997	1999	2001	2003	2005	2007	2009
Männlich	3 038 825	3 041 987	3 048 190	2 991 141	3 018 971	3 077 434	3 128 858
Weiblich	2 648 849	2 676 091	2 697 102	2 660 594	2 727 107	2 822 430	2 918 355
Insgesamt ...	5 687 674	5 718 078	5 745 292	5 651 735	5 746 078	5 899 864	6 047 213
unter 4	13 917	14 218	14 294	13 534	12 727	12 577	12 460
4 - 6	13 669	12 917	13 381	13 046	12 650	12 178	12 446
6 - 15	76 734	79 457	80 127	79 973	78 872	79 597	81 618
15 - 18	27 256	27 566	28 884	31 180	32 409	33 209	33 133
18 - 25	72 847	74 047	76 287	80 157	84 763	90 431	96 414
25 - 35	223 962	206 795	188 466	172 081	161 448	161 400	167 751
35 - 45	343 245	366 249	385 198	395 737	390 529	376 622	353 473
45 - 55	565 008	565 534	614 783	637 661	653 792	685 356	729 307
55 - 60	645 895	588 089	509 096	491 697	523 714	552 320	561 847
60 - 62	313 388	330 417	333 875	270 876	240 244	251 072	286 660
62 - 65	457 872	476 918	494 648	509 476	452 034	403 491	388 814
65 und mehr	2 933 881	2 975 871	3 006 253	2 956 317	3 102 896	3 241 611	3 323 290

je 1 000 Einwohner¹⁾

unter 4	5	5	5	5	5	5	5
4 - 6	9	9	9	9	10	10	10
6 - 15	11	12	12	12	12	13	13
15 - 18	13	13	13	13	14	14	15
18 - 25	14	14	14	15	15	16	17
25 - 35	20	20	20	20	19	20	20
35 - 45	33	33	33	33	33	33	34
45 - 55	68	67	68	68	67	66	67
55 - 60	134	133	136	132	128	127	128
60 - 62	176	169	170	172	176	174	173
62 - 65	202	186	178	177	184	192	197
65 und mehr	272	269	259	241	238	239	240
Insgesamt ...	84	84	84	82	83	85	88

¹⁾ Bevölkerungsstand am Jahresende.

3 Schwerbehinderte Menschen am Jahresende
3.1 nach Geschlecht, Altersgruppen und Anteil an der Wohnbevölkerung
3.1.3 Neue Länder

Geschlecht Alter von ... bis unter ... Jahren	Schwerbehinderte Menschen am 31.12. ...						
	Neue Länder						
	1997	1999	2001	2003	2005	2007	2009
Männlich	462 307	455 471	481 828	494 200	509 012	509 816	529 249
Weiblich	471 176	459 917	484 677	492 957	510 265	508 492	525 220
Insgesamt ...	933 483	915 388	966 505	987 157	1 019 277	1 018 308	1 054 469
unter 4	1 340	1 475	1 644	1 742	1 751	1 720	1 815
4 - 6	1 579	1 427	1 645	1 839	1 961	1 824	1 890
6 - 15	19 108	17 937	16 070	13 851	12 252	12 331	13 090
15 - 18	8 343	8 548	8 856	9 291	8 933	6 709	5 117
18 - 25	19 740	22 435	24 960	26 052	26 959	26 726	25 741
25 - 35	44 074	41 024	38 781	38 325	38 613	39 110	42 330
35 - 45	72 556	76 472	79 257	80 755	78 052	70 648	64 130
45 - 55	96 843	100 441	119 436	132 855	140 868	140 908	145 202
55 - 60	109 206	100 360	82 142	76 628	83 753	98 507	112 452
60 - 62	42 819	51 300	56 426	49 108	41 796	35 255	45 162
62 - 65	62 937	64 370	76 149	87 476	83 264	70 111	57 301
65 und mehr	454 938	429 599	461 139	469 235	501 075	514 459	540 239

je 1 000 Einwohner¹⁾

unter 4	4	4	4	4	4	4	5
4 - 6	10	9	9	10	10	9	10
6 - 15	12	13	14	15	16	16	16
15 - 18	14	14	15	16	17	20	22
18 - 25	17	18	20	21	22	22	24
25 - 35	22	23	24	25	26	27	28
35 - 45	32	33	35	36	37	36	37
45 - 55	56	56	60	64	66	65	66
55 - 60	101	101	107	110	108	106	110
60 - 62	109	117	126	139	144	142	144
62 - 65	121	112	122	132	148	152	160
65 und mehr	207	187	189	180	178	174	177
Insgesamt ...	66	66	70	73	76	78	82

¹⁾ Bevölkerungsstand am Jahresende.

3 Schwerbehinderte Menschen am Jahresende
3.2 nach Art der schwersten Behinderung
3.2.1 Deutschland - Absolut -

Art der schwersten Behinderung	Schwerbehinderte Menschen am 31.12. ...						
	1997	1999	2001	2003	2005	2007	2009
Verlust oder Teilverlust von Gliedmaßen							
eines Armes	23 232	20 398	19 493	17 608	16 479	15 937	15 704
eines Beines	67 272	57 669	55 219	51 355	47 970	44 181	40 395
beider Arme	3 169	2 755	2 929	2 559	2 448	2 322	2 226
beider Beine	9 649	8 390	8 455	8 298	8 445	8 077	7 405
eines Armes und eines Beines	2 131	1 914	1 954	1 787	1 716	1 643	1 528
von drei oder vier Gliedmaßen	1 560	1 767	1 816	1 800	1 746	1 671	1 538
Zusammen ...	107 013	92 893	89 866	83 407	78 804	73 831	68 796
Funktionseinschränkung von Gliedmaßen							
eines Armes	76 604	66 458	66 405	61 322	57 314	54 659	54 621
eines Beines	218 700	192 379	194 875	184 277	177 450	172 758	177 179
beider Arme	22 380	20 301	21 055	20 304	19 794	19 694	21 295
beider Beine	500 556	474 247	519 239	517 076	530 202	543 689	578 756
eines Armes und eines Beines	68 388	62 121	61 243	56 958	54 945	52 119	50 147
von drei Gliedmaßen	19 556	17 352	17 448	16 483	16 449	16 584	18 881
beider Arme und beider Beine	99 432	92 652	100 052	96 662	94 606	94 172	95 810
Zusammen ...	1 005 616	925 510	980 317	953 082	950 760	953 675	996 689
Funktionseinschränkung der Wirbelsäule und des Rumpfes, Deformierung des Brustkorbes							
Deformierung des Brustkorbes mit Funktionseinschränkung der Wirbelsäule	7 483	6 296	5 816	4 965	4 284	3 849	3 553
Funktionseinschränkung der Wirbelsäule	368 595	334 366	358 415	352 522	351 159	353 502	374 204
Funktionseinschränkung der Wirbelsäule und der Gliedmaßen	576 383	477 437	529 970	513 184	490 136	484 269	482 342
sonstige Einschränkungen der Stützfunktion des Rumpfes	57 412	45 014	41 892	36 334	32 439	28 429	25 634
Zusammen ...	1 009 873	863 113	936 093	907 005	878 018	870 049	885 733
Blindheit und Sehbehinderung							
Blindheit oder Verlust beider Augen	77 925	77 677	82 996	81 027	79 768	77 697	75 826
hochgradige Sehbehinderung	46 656	45 368	49 619	49 151	50 654	51 168	50 759
sonstige Sehbehinderung	218 611	207 708	221 201	214 189	216 804	219 577	226 358
Zusammen ...	343 192	330 753	353 816	344 367	347 226	348 442	352 943
Sprach- oder Sprechstörungen, Taubheit, Schwerhörigkeit, Gleichgewichtsstörungen							
Sprach- oder Sprechstörungen	7 827	7 553	7 398	7 017	6 841	6 861	6 979
Taubheit	25 493	24 806	24 812	25 296	25 436	26 109	26 398
Taubheit kombiniert mit Störungen der Sprachentwicklung und entsprechenden Störungen der geistigen Entwicklung	23 253	22 351	22 039	22 202	21 761	21 749	21 725
Schwerhörigkeit, auch kombiniert mit Gleichgewichtsstörungen	201 368	190 499	208 682	208 248	213 298	218 613	231 412
Gleichgewichtsstörungen	2 468	8 283	9 212	9 137	8 906	8 703	8 360
Zusammen ...	260 409	253 492	272 143	271 900	276 242	282 035	294 874
Verlust einer Brust oder beider Brüste, Entstellungen u. a.							
Kleinwuchs	2 295	2 151	2 185	2 127	2 028	1 927	1 836
Entstellung, belästigende oder abstoßende Absonderungen oder Gerüche	6 477	4 975	4 867	4 563	4 325	4 082	3 805
Verlust einer Brust oder beider Brüste	163 405	161 477	173 495	168 108	167 198	171 314	173 200
Zusammen ...	172 177	168 603	180 547	174 798	173 551	177 323	178 841
Beeinträchtigung der Funktion von inneren Organen bzw. Organsystemen							
von Herz-Kreislauf	491 244	404 363	398 194	345 359	308 486	281 411	261 394
von Herz-Kreislauf und einem oder mehreren weiteren inneren Organen	454 106	351 684	363 234	322 564	301 989	282 585	257 700
der oberen Atemwege	24 711	23 289	23 614	21 370	20 219	19 504	19 429
der oberen Atemwege und eines oder mehrerer weiterer innerer Organe	17 341	15 259	15 876	14 347	13 355	12 576	11 798
der tieferen Atemwege und Lungen	157 346	144 538	153 487	144 880	143 323	143 125	145 661
der tieferen Atemwege und Lungen sowie eines oder mehrerer weiterer innerer Organe	97 073	82 867	89 049	84 964	87 619	89 403	86 725
der Verdauungsorgane	179 180	166 813	176 458	172 936	174 648	176 553	180 747
der Verdauungsorgane und eines oder mehrerer weiterer innerer Organe	99 892	84 635	91 092	88 206	92 540	95 420	92 011
der Hamorgane	93 137	90 569	96 120	92 973	96 538	99 298	104 828
der Hamorgane und eines oder mehrerer weiterer innerer Organe	61 045	54 447	59 053	59 745	65 226	69 054	68 606
der Geschlechtsorgane	79 474	82 284	97 579	116 077	138 266	160 355	187 724
der Geschlechtsorgane und eines oder mehrerer weiterer innerer Organe	36 204	32 811	38 114	43 322	54 158	64 065	68 061
der inneren Sekretion und/oder des Stoffwechsels	98 242	104 738	124 617	129 610	131 280	131 596	133 180
der inneren Sekretion und/oder des Stoffwechsels u. eines o. mehr. weit. inn. Organe	46 416	46 048	55 765	60 251	62 418	64 112	63 937
des Blutes und des retikulo-endothelialen Systems	34 112	33 948	35 536	36 693	39 305	42 038	45 463
des Blutes und des retikulo-endothelialen Systems u. eines o. mehr. weit. inn. Organe	12 779	12 488	14 077	14 699	16 201	17 388	17 601
Zusammen ...	1 982 302	1 730 781	1 831 865	1 747 996	1 745 571	1 748 483	1 744 865
Querschnittlähmung, zerebrale Störungen, geistig-seelische Behinderungen, Suchtkrankheiten							
Querschnittlähmung	16 383	16 091	16 950	16 794	16 793	16 886	16 791
hirnorganische Anfälle (auch mit geistig-seelischen Störungen) ohne neurologische Ausfallserscheinungen am Bewegungsapparat	88 982	85 332	93 471	96 637	100 613	101 904	97 632
hirnorganische Anfälle (auch mit geistig-seelischen Störungen) mit neurologischen Ausfallserscheinungen am Bewegungsapparat	56 459	54 995	58 451	58 171	57 934	57 971	58 042
hirnorganisches Psychosyndrom (Hirnleistungsschwäche, organische Wesensänderung) ohne neurologische Ausfallserscheinungen am Bewegungsapparat; symptomatische Psychosen	164 358	157 902	157 790	165 528	174 199	181 598	185 008
hirnorganisches Psychosyndrom (Hirnleistungsschwäche, organische Wesensänderung) mit neurologischen Ausfallserscheinungen am Bewegungsapparat	202 118	214 124	244 260	251 372	269 132	283 014	290 517
Störungen der geistigen Entwicklung (z. B. Lernbehinderung, geistige Behinderung)	238 062	236 293	253 373	259 165	263 823	271 443	276 832
körperlich nicht begründbare (endogene) Psychosen (Schizophrenie, affektive Psychosen)	124 867	129 684	147 817	162 164	177 810	189 721	195 261
Neurosen, Persönlichkeits- und Verhaltensstörungen	65 202	72 335	89 591	105 355	126 753	153 664	186 251
Suchtkrankheiten	16 515	23 276	30 485	37 657	44 090	49 280	51 299
Zusammen ...	972 946	990 032	1 092 188	1 152 843	1 231 147	1 305 481	1 357 633
Sonstige und ungenügend bezeichnete Behinderungen							
nur Behinderungen mit Einzel-GdB unter 25	100 829	646 416	165 565	81 408	77 808	68 561	61 183
anderweitig nicht einzuordnende oder ungenügend bezeichnete Behinderungen	666 800	631 873	809 397	922 086	1 006 228	1 090 292	1 160 125
Zusammen ...	767 629	1 278 289	974 962	1 003 494	1 084 036	1 158 853	1 221 308
Insgesamt ...	6 621 157	6 633 466	6 711 797	6 638 892	6 765 355	6 918 172	7 101 682

3 Schwerbehinderte Menschen am Jahresende
3.2 nach Art der schwersten Behinderung
3.2.1 Deutschland - Veränderungsdaten -

Art der schwersten Behinderung	Veränderungen in +/- %					
	1999 gegenüber 1997	2001 gegenüber 1999	2003 gegenüber 2001	2005 gegenüber 2003	2007 gegenüber 2005	2009 gegenüber 2007
Verlust oder Teilverlust von Gliedmaßen						
eines Armes	- 12,2	- 4,4	- 9,7	- 6,4	- 3,3	- 1,5
eines Beines	- 14,3	- 4,2	- 7,0	- 6,6	- 7,9	- 8,6
beider Arme	- 13,1	+ 6,3	- 12,6	- 4,3	- 5,1	- 4,1
beider Beine	- 13,0	+ 0,8	- 1,9	+ 1,8	- 4,4	- 8,3
eines Armes und eines Beines	- 10,2	+ 2,1	- 8,5	- 4,0	- 4,3	- 7,0
von drei oder vier Gliedmaßen	+ 13,3	+ 2,8	- 0,9	- 3,0	- 4,3	- 8,0
Zusammen ...	- 13,2	- 3,3	- 7,2	- 5,5	- 6,3	- 6,8
Funktionseinschränkung von Gliedmaßen						
eines Armes	- 13,2	- 0,1	- 7,7	- 6,5	- 4,6	- 0,1
eines Beines	- 12,0	+ 1,3	- 5,4	- 3,7	- 2,6	+ 2,6
beider Arme	- 9,3	+ 3,7	- 3,6	- 2,5	- 0,5	+ 8,1
beider Beine	- 5,3	+ 9,5	- 0,4	+ 2,5	+ 2,5	+ 6,4
eines Armes und eines Beines	- 9,2	- 1,4	- 7,0	- 3,5	- 5,1	- 3,8
von drei Gliedmaßen	- 11,3	+ 0,6	- 5,5	- 0,2	+ 0,8	+ 13,9
beider Arme und beider Beine	- 6,8	+ 8,0	- 3,4	- 2,1	- 0,5	+ 1,7
Zusammen ...	- 8,0	+ 5,9	- 2,8	- 0,2	+ 0,3	+ 4,5
Funktionseinschränkung der Wirbelsäule und des Rumpfes, Deformierung des Brustkorbes						
Deformierung des Brustkorbes mit Funktionseinschränkung der Wirbelsäule	- 15,9	- 7,6	- 14,6	- 13,7	- 10,2	- 7,7
Funktionseinschränkung der Wirbelsäule	- 9,3	+ 7,2	- 1,6	- 0,4	+ 0,7	+ 5,9
Funktionseinschränkung der Wirbelsäule und der Gliedmaßen	- 17,2	+ 11,0	- 3,2	- 4,5	- 1,2	- 0,4
sonstige Einschränkungen der Stützfunktion des Rumpfes	- 21,6	- 6,9	- 13,3	- 10,7	- 12,4	- 9,8
Zusammen ...	- 14,5	+ 8,5	- 3,1	- 3,2	- 0,9	+ 1,8
Blindheit und Sehbehinderung						
Blindheit oder Verlust beider Augen	- 0,3	+ 6,8	- 2,4	- 1,6	- 2,6	- 2,4
hochgradige Sehbehinderung	- 2,8	+ 9,4	- 0,9	+ 3,1	+ 1,0	- 0,8
sonstige Sehbehinderung	- 5,0	+ 6,5	- 3,2	+ 1,2	+ 1,3	+ 3,1
Zusammen ...	- 3,6	+ 7,0	- 2,7	+ 0,8	+ 0,4	+ 1,3
Sprach- oder Sprechstörungen, Taubheit, Schwerhörigkeit, Gleichgewichtsstörungen						
Sprach- oder Sprechstörungen	- 3,5	- 2,1	- 5,2	- 2,5	+ 0,3	+ 1,7
Taubheit	- 2,7	+ 0,0	+ 2,0	+ 0,6	+ 2,6	+ 1,1
Taubheit kombiniert mit Störungen der Sprachentwicklung und entsprechenden Störungen der geistigen Entwicklung	- 3,9	- 1,4	+ 0,7	- 2,0	- 0,1	- 0,1
Schwerhörigkeit, auch kombiniert mit Gleichgewichtsstörungen	- 5,4	+ 9,5	- 0,2	+ 2,4	+ 2,5	+ 5,9
Gleichgewichtsstörungen	X	+ 11,2	- 0,8	- 2,5	- 2,3	- 3,9
Zusammen ...	- 2,7	+ 7,4	- 0,1	+ 1,6	+ 2,1	+ 4,6
Verlust einer Brust oder beider Brüste, Entstellungen u. a.						
Kleinwuchs	- 6,3	+ 1,6	- 2,7	- 4,7	- 5,0	- 4,7
Entstellung, belästigende oder abstoßende Absonderungen oder Gerüche	- 23,2	- 2,2	- 6,2	- 5,2	- 5,6	- 6,8
Verlust einer Brust oder beider Brüste	- 1,2	+ 7,4	- 3,1	- 0,5	+ 2,5	+ 1,1
Zusammen ...	- 2,1	+ 7,1	- 3,2	- 0,7	+ 2,2	+ 0,9
Beeinträchtigung der Funktion von inneren Organen bzw. Organsystemen						
von Herz-Kreislauf	- 17,7	- 1,5	- 13,3	- 10,7	- 8,8	- 7,1
von Herz-Kreislauf und einem oder mehreren weiteren inneren Organen	- 22,6	+ 3,3	- 11,2	- 6,4	- 6,4	- 8,8
der oberen Atemwege	- 5,8	+ 1,4	- 9,5	- 5,4	- 3,5	- 0,4
der oberen Atemwege und eines oder mehrerer weiterer innerer Organe	- 12,0	+ 4,0	- 9,6	- 6,9	- 5,8	- 6,2
der tieferen Atemwege und Lungen	- 8,1	+ 6,2	- 5,6	- 1,1	- 0,1	+ 1,8
der tieferen Atemwege und Lungen sowie eines oder mehrerer weiterer innerer Organe	- 14,6	+ 7,5	- 4,6	+ 3,1	+ 2,0	- 3,0
der Verdauungsorgane	- 6,9	+ 5,8	- 2,0	+ 1,0	+ 1,1	+ 2,4
der Verdauungsorgane und eines oder mehrerer weiterer innerer Organe	- 15,3	+ 7,6	- 3,2	+ 4,9	+ 3,1	- 3,6
der Harnorgane	- 2,8	+ 6,1	- 3,3	+ 3,8	+ 2,9	+ 5,6
der Harnorgane und eines oder mehrerer weiterer innerer Organe	- 10,8	+ 8,5	+ 1,2	+ 9,2	+ 5,9	- 0,6
der Geschlechtsorgane	+ 3,5	+ 18,6	+ 19,0	+ 19,1	+ 16,0	+ 17,1
der Geschlechtsorgane und eines oder mehrerer weiterer innerer Organe	- 9,4	+ 16,2	+ 13,7	+ 25,0	+ 18,3	+ 6,2
der inneren Sekretion und/oder des Stoffwechsels	+ 6,6	+ 19,0	+ 4,0	+ 1,3	+ 0,2	+ 1,2
der inneren Sekretion und/oder des Stoffwechsels u. eines o. mehr. weit. inn. Organe	- 0,8	+ 21,1	+ 8,0	+ 3,6	+ 2,7	- 0,3
des Blutes und des retikulo-endothelialen Systems	- 0,5	+ 4,7	+ 3,3	+ 7,1	+ 7,0	+ 8,1
des Blutes und des retikulo-endothelialen Systems u. eines o. mehr. weit. inn. Organe	- 2,3	+ 12,7	+ 4,4	+ 10,2	+ 7,3	+ 1,2
Zusammen ...	- 12,7	+ 5,8	- 4,6	- 0,1	+ 0,2	- 0,2
Querschnittlähmung, zerebrale Störungen, geistig-seelische Behinderungen, Suchtkrankheiten						
Querschnittlähmung	- 1,8	+ 5,3	- 0,9	- 0,0	+ 0,6	- 0,6
hirmorganische Anfälle (auch mit geistig-seelischen Störungen) ohne neurologische Ausfallserscheinungen am Bewegungsapparat	- 4,1	+ 9,5	+ 3,4	+ 4,1	+ 1,3	- 4,2
hirmorganische Anfälle (auch mit geistig-seelischen Störungen) mit neurologischen Ausfallserscheinungen am Bewegungsapparat	- 2,6	+ 6,3	- 0,5	- 0,4	+ 0,1	+ 0,1
hirmorganisches Psychosyndrom (Hirnleistungsschwäche, organische Wesensänderung) ohne neurologische Ausfallserscheinungen am Bewegungsapparat; symptomatische Psychosen	- 3,9	- 0,1	+ 4,9	+ 5,2	+ 4,2	+ 1,9
hirmorganisches Psychosyndrom (Hirnleistungsschwäche, organische Wesensänderung) mit neurologischen Ausfallserscheinungen am Bewegungsapparat	+ 5,9	+ 14,1	+ 2,9	+ 7,1	+ 5,2	+ 2,7
Störungen der geistigen Entwicklung (z. B. Lernbehinderung, geistige Behinderung)	- 0,7	+ 7,2	+ 2,3	+ 1,8	+ 2,9	+ 2,0
körperlich nicht begründbare (endogene) Psychosen (Schizophrenie, affektive Psychosen)	+ 3,9	+ 14,0	+ 9,7	+ 9,6	+ 6,7	+ 2,9
Neurosen, Persönlichkeits- und Verhaltensstörungen	+ 10,9	+ 23,9	+ 17,6	+ 20,3	+ 21,2	+ 21,2
Suchtkrankheiten	+ 40,9	+ 31,0	+ 23,5	+ 17,1	+ 11,8	+ 4,1
Zusammen ...	+ 1,8	+ 10,3	+ 5,6	+ 6,8	+ 6,0	+ 4,0
Sonstige und ungenügend bezeichnete Behinderungen						
nur Behinderungen mit Einzel-GdB unter 25	X	- 74,4	- 50,8	- 4,4	- 11,9	- 10,8
anderweitig nicht einzuordnende oder ungenügend bezeichnete Behinderungen	- 5,2	+ 28,1	+ 13,9	+ 9,1	+ 8,4	+ 6,4
Zusammen ...	+ 66,5	- 23,7	+ 2,9	+ 8,0	+ 6,9	+ 5,4
Insgesamt ...	+ 0,2	+ 1,2	- 1,1	+ 1,9	+ 2,3	+ 2,7

3 Schwerbehinderte Menschen am Jahresende
3.2 nach Art der schwersten Behinderung
3.2.2 Früheres Bundesgebiet - Absolut -

Art der schwersten Behinderung	Schwerbehinderte Menschen am 31.12. ...						
	1997	1999	2001	2003	2005	2007	2009
Verlust oder Teilverlust von Gliedmaßen							
eines Armes	18 065	15 916	15 394	14 114	13 392	13 317	13 305
eines Beines	53 393	45 135	43 307	40 661	37 868	35 065	31 468
beider Arme	2 610	2 269	2 439	2 118	2 020	1 932	1 860
beider Beine	7 671	6 569	6 652	6 650	6 885	6 714	6 021
eines Armes und eines Beines	1 742	1 572	1 623	1 478	1 438	1 400	1 310
von drei oder vier Gliedmaßen	1 291	1 519	1 516	1 337	1 301	1 280	1 184
Zusammen ...	84 772	72 980	70 931	66 358	62 904	59 708	55 148
Funktionseinschränkung von Gliedmaßen							
eines Armes	63 124	54 440	54 777	51 029	47 592	45 791	43 821
eines Beines	175 080	152 404	155 491	147 076	139 757	137 527	136 188
beider Arme	19 202	17 317	18 104	17 709	17 352	17 390	17 791
beider Beine	411 551	389 562	430 989	430 991	441 512	455 211	472 873
eines Armes und eines Beines	55 584	50 347	49 765	45 960	43 825	41 922	39 891
von drei Gliedmaßen	17 236	15 138	14 926	13 619	12 679	12 122	11 729
beider Arme und beider Beine	87 817	81 215	87 795	84 721	83 160	83 008	83 118
Zusammen ...	829 594	760 423	811 847	791 105	785 877	792 971	805 411
Funktionseinschränkung der Wirbelsäule und des Rumpfes, Deformierung des Brustkorbes							
Deformierung des Brustkorbes mit Funktionseinschränkung der Wirbelsäule	6 853	5 683	5 230	4 421	3 817	3 418	3 119
Funktionseinschränkung der Wirbelsäule	331 944	297 632	317 913	309 367	302 975	304 055	304 975
Funktionseinschränkung der Wirbelsäule und der Gliedmaßen	552 310	452 815	503 574	488 238	467 420	462 565	458 371
sonstige Einschränkungen der Stützfunktion des Rumpfes	47 757	36 022	32 949	28 196	24 476	21 298	19 196
Zusammen ...	938 864	792 152	859 666	830 222	798 688	791 336	785 661
Blindheit und Sehbehinderung							
Blindheit oder Verlust beider Augen	57 930	54 431	59 301	58 728	58 327	58 113	57 535
hochgradige Sehbehinderung	36 214	35 903	39 500	38 477	39 467	40 214	39 934
sonstige Sehbehinderung	176 003	169 178	182 027	176 577	177 794	181 171	183 549
Zusammen ...	270 147	259 512	280 828	273 782	275 588	279 498	281 018
Sprach- oder Sprechstörungen, Taubheit, Schwerhörigkeit, Gleichgewichtsstörungen							
Sprach- oder Sprechstörungen	6 526	5 967	5 813	5 365	5 091	5 228	5 411
Taubheit	18 674	18 362	18 298	18 935	19 149	19 852	20 208
Taubheit kombiniert mit Störungen der Sprachentwicklung und entsprechenden Störungen der geistigen Entwicklung	19 619	18 790	18 531	18 819	18 494	18 653	18 728
Schwerhörigkeit, auch kombiniert mit Gleichgewichtsstörungen	165 823	155 569	171 717	171 402	174 104	178 716	189 636
Gleichgewichtsstörungen	1 950	7 781	8 682	8 605	8 313	8 109	7 734
Zusammen ...	212 592	206 469	223 041	223 126	225 151	230 558	241 717
Verlust einer Brust oder beider Brüste, Entstellungen u. a.							
Kleinwuchs	1 902	1 787	1 828	1 769	1 671	1 604	1 532
Entstellung, belästigende oder abstoßende Absonderungen oder Gerüche	5 618	4 097	3 953	3 614	3 368	3 191	2 972
Verlust einer Brust oder beider Brüste	137 960	134 293	143 993	136 934	132 951	136 248	140 675
Zusammen ...	145 480	140 177	149 774	142 317	137 990	141 043	145 179
Beeinträchtigung der Funktion von inneren Organen bzw. Organsystemen							
von Herz-Kreislauf	397 476	322 109	320 746	281 064	253 808	234 703	219 921
von Herz-Kreislauf und einem oder mehreren weiteren inneren Organen	412 223	316 064	322 653	277 179	252 458	233 747	215 982
der oberen Atemwege	20 616	19 395	19 775	18 135	17 382	16 912	16 596
der oberen Atemwege und eines oder mehrerer weiterer innerer Organe	15 279	13 304	13 830	12 396	11 540	10 864	10 184
der tieferen Atemwege und Lungen	129 055	117 879	127 450	122 143	121 711	123 543	126 037
der tieferen Atemwege und Lungen sowie eines oder mehrerer weiterer innerer Organe	83 696	70 804	76 436	72 194	73 352	74 632	74 525
der Verdauungsorgane	157 314	143 258	151 455	148 503	149 559	152 308	154 021
der Verdauungsorgane und eines oder mehrerer weiterer innerer Organe	91 280	76 002	80 952	76 702	77 959	79 235	77 826
der Harnorgane	75 609	72 222	77 260	76 148	79 517	82 609	86 162
der Harnorgane und eines oder mehrerer weiterer innerer Organe	54 062	47 350	50 997	50 603	53 710	56 290	57 262
der Geschlechtsorgane	65 174	66 970	81 233	98 561	118 829	138 946	158 824
der Geschlechtsorgane und eines oder mehrerer weiterer innerer Organe	32 240	28 608	33 281	37 732	46 523	54 346	59 778
der inneren Sekretion und/oder des Stoffwechsels	77 454	81 623	98 143	103 601	105 786	107 534	109 321
der inneren Sekretion und/oder des Stoffwechsels u. eines o. mehr. weit. inn. Organe	38 319	37 320	45 160	48 658	50 402	52 714	54 823
des Blutes und des retikulo-endothelialen Systems	27 836	27 610	29 389	30 753	33 078	35 558	38 240
des Blutes und des retikulo-endothelialen Systems u. eines o. mehr. weit. inn. Organe	11 330	11 010	12 552	13 102	14 205	15 148	15 860
Zusammen ...	1 688 963	1 451 528	1 541 312	1 467 474	1 459 819	1 469 089	1 475 362
Querschnittslähmung, zerebrale Störungen, geistig-seelische Behinderungen, Suchtkrankheiten							
Querschnittslähmung	13 739	13 415	14 176	13 985	13 900	14 062	14 067
hirmorganische Anfälle (auch mit geistig-seelischen Störungen) ohne neurologische Ausfallserscheinungen am Bewegungsapparat	72 399	68 417	75 917	79 837	83 748	85 775	82 654
hirmorganische Anfälle (auch mit geistig-seelischen Störungen) mit neurologischen Ausfallserscheinungen am Bewegungsapparat	48 319	46 901	49 373	48 343	48 043	48 151	47 876
hirmorganisches Psychosyndrom (Hirnleistungsschwäche, organische Wesensänderung) ohne neurologische Ausfallserscheinungen am Bewegungsapparat; symptomatische Psychosen	132 174	126 194	124 130	129 834	133 622	140 042	150 722
hirmorganisches Psychosyndrom (Hirnleistungsschwäche, organische Wesensänderung) mit neurologischen Ausfallserscheinungen am Bewegungsapparat	177 555	186 628	213 327	218 425	233 001	244 832	251 044
Störungen der geistigen Entwicklung (z. B. Lernbehinderung, geistige Behinderung)	182 500	178 951	193 495	197 375	198 559	204 648	210 134
körperlich nicht begründbare (endogene) Psychosen (Schizophrenie, affektive Psychosen)	107 937	111 779	127 877	140 623	153 610	164 244	170 977
Neurosen, Persönlichkeits- und Verhaltensstörungen	60 365	66 468	82 172	96 067	114 730	139 402	170 416
Suchtkrankheiten	14 394	19 854	25 601	30 947	35 443	39 621	41 793
Zusammen ...	809 382	818 607	906 068	955 436	1 014 656	1 080 777	1 139 683
Sonstige und ungenügend bezeichnete Behinderungen							
nur Behinderungen mit Einzel-GdB unter 25	98 333	644 337	163 344	78 853	74 809	65 556	57 675
anderweitig nicht einzuordnende oder ungenügend bezeichnete Behinderungen	609 547	571 893	738 481	823 062	910 596	989 328	1 060 359
Zusammen ...	707 880	1 216 230	901 825	901 915	985 405	1 054 884	1 118 034
Insgesamt ...	5 687 674	5 718 078	5 745 292	5 651 735	5 746 078	5 899 864	6 047 213

3 Schwerbehinderte Menschen am Jahresende
3.2 nach Art der schwersten Behinderung
3.2.2 Früheres Bundesgebiet - Veränderungsraten -

Art der schwersten Behinderung	Veränderungen in +/- %						
	1997	1999	2001	2003	2005	2007	2009
	gegenüber 1995	gegenüber 1997	gegenüber 1999	gegenüber 2001	gegenüber 2003	gegenüber 2005	gegenüber 2007
Verlust oder Teilverlust von Gliedmaßen							
eines Armes	- 20,8	- 11,9	- 3,3	- 8,3	- 5,1	- 0,6	- 0,1
eines Beines	- 6,5	- 15,5	- 4,1	- 6,1	- 6,9	- 7,4	- 10,3
beider Arme	- 2,3	- 13,1	+ 7,5	- 13,2	- 4,6	- 4,4	- 3,7
beider Beine	- 4,0	- 14,4	+ 1,3	- 0,0	+ 3,5	- 2,5	- 10,3
eines Armes und eines Beines	- 5,3	- 9,8	+ 3,2	- 8,9	- 2,7	- 2,6	- 6,4
von drei oder vier Gliedmaßen	- 2,1	+ 17,7	- 0,2	- 11,8	- 2,7	- 1,6	- 7,5
Zusammen ...	- 9,6	- 13,9	- 2,8	- 6,4	- 5,2	- 5,1	- 7,6
Funktionseinschränkung von Gliedmaßen							
eines Armes	- 3,0	- 13,8	+ 0,6	- 6,8	- 6,7	- 3,8	- 4,3
eines Beines	- 2,9	- 13,0	+ 2,0	- 5,4	- 5,0	- 1,6	- 1,0
beider Arme	+ 0,5	- 9,8	+ 4,5	- 2,2	- 2,0	+ 0,2	+ 2,3
beider Beine	+ 4,2	- 5,3	+ 10,6	+ 0,0	+ 2,4	+ 3,1	+ 3,9
eines Armes und eines Beines	- 1,8	- 9,4	- 1,2	- 7,6	- 4,6	- 4,3	- 4,8
von drei Gliedmaßen	- 5,0	- 12,2	- 1,4	- 8,8	- 6,9	- 4,4	- 3,2
beider Arme und beider Beine	- 0,8	- 7,5	+ 8,1	- 3,5	- 1,8	- 0,2	+ 0,1
Zusammen ...	+ 0,8	- 8,3	+ 6,8	- 2,6	- 0,7	+ 0,9	+ 1,6
Funktionseinschränkung							
der Wirbelsäule und des Rumpfes, Deformierung des Brustkorbes							
Deformierung des Brustkorbes mit Funktionseinschränkung der Wirbelsäule	- 7,1	- 17,1	- 8,0	- 15,5	- 13,7	- 10,5	- 8,7
Funktionseinschränkung der Wirbelsäule	+ 0,2	- 10,3	+ 6,8	- 2,7	- 2,1	+ 0,4	+ 0,3
Funktionseinschränkung der Wirbelsäule und der Gliedmaßen	- 1,4	- 18,0	+ 11,2	- 3,0	- 4,3	- 1,0	- 0,9
sonstige Einschränkungen der Stützfunktion des Rumpfes	- 0,5	- 24,6	- 8,5	- 14,4	- 13,2	- 13,0	- 9,9
Zusammen ...	- 0,8	- 15,6	+ 8,5	- 3,4	- 3,8	- 0,9	- 0,7
Blindheit und Sehbehinderung							
Blindheit oder Verlust beider Augen	+ 5,4	- 6,0	+ 8,9	- 1,0	- 0,7	- 0,4	- 1,0
hochgradige Sehbehinderung	+ 6,0	- 0,9	+ 10,0	- 2,6	+ 2,6	+ 1,9	- 0,7
sonstige Sehbehinderung	+ 3,0	- 3,9	+ 7,6	- 3,0	+ 0,7	+ 1,9	+ 1,3
Zusammen ...	+ 3,9	- 3,9	+ 8,2	- 2,5	+ 0,7	+ 1,4	+ 0,5
Sprach- oder Sprechstörungen,							
Taubheit, Schwerhörigkeit, Gleichgewichtsstörungen							
Sprach- oder Sprechstörungen	+ 0,0	- 8,6	- 2,6	- 7,7	- 5,1	+ 2,7	+ 3,5
Taubheit	+ 0,7	- 1,7	- 0,3	+ 3,5	+ 1,1	+ 3,7	+ 1,8
Taubheit kombiniert mit Störungen der Sprachentwicklung und entsprechenden							
Störungen der geistigen Entwicklung	+ 2,7	- 4,2	- 1,4	+ 1,6	- 1,7	+ 0,9	+ 0,4
Schwerhörigkeit, auch kombiniert mit Gleichgewichtsstörungen	+ 4,0	- 6,2	+ 10,4	- 0,2	+ 1,6	+ 2,6	+ 6,1
Gleichgewichtsstörungen	+ 7,7	X	+ 11,6	- 0,9	- 3,4	- 2,5	- 4,6
Zusammen ...	+ 3,5	- 2,9	+ 8,0	+ 0,0	+ 0,9	+ 2,4	+ 4,8
Verlust einer Brust oder beider Brüste,							
Entstellungen u. a.							
Kleinwuchs	+ 2,3	- 6,0	+ 2,3	- 3,2	- 5,5	- 4,0	- 4,5
Entstellung, belästigende oder abstoßende Absonderungen oder Gerüche	+ 1,1	- 27,1	- 3,5	- 8,6	- 6,8	- 5,3	- 6,9
Verlust einer Brust oder beider Brüste	+ 7,8	- 2,7	+ 7,2	- 4,9	- 2,9	+ 2,5	+ 3,2
Zusammen ...	+ 7,5	- 3,6	+ 6,8	- 5,0	- 3,0	+ 2,2	+ 2,9
Beeinträchtigung der Funktion							
von inneren Organen bzw. Organsystemen							
von Herz-Kreislauf	- 6,8	- 19,0	- 0,4	- 12,4	- 9,7	- 7,5	- 6,3
von Herz-Kreislauf und einem oder mehreren weiteren inneren Organen	- 10,1	- 23,3	+ 2,1	- 14,1	- 8,9	- 7,4	- 7,6
der oberen Atemwege	+ 2,5	- 5,9	+ 2,0	- 8,3	- 4,2	- 2,7	- 1,9
der oberen Atemwege und eines oder mehrerer weiterer innerer Organe	- 2,0	- 12,9	+ 4,0	- 10,4	- 6,9	- 5,9	- 6,3
der tieferen Atemwege und Lungen	+ 2,1	- 8,7	+ 8,1	- 4,2	- 0,4	+ 1,5	+ 2,0
der tieferen Atemwege und Lungen sowie eines oder mehrerer weiterer innerer Organe	- 3,8	- 15,4	+ 8,0	- 5,5	+ 1,6	+ 1,7	- 0,1
der Verdauungsorgane	+ 3,8	- 8,9	+ 5,7	- 1,9	+ 0,7	+ 1,8	+ 1,1
der Verdauungsorgane und eines oder mehrerer weiterer innerer Organe	- 2,3	- 16,7	+ 6,5	- 5,3	+ 1,6	+ 1,6	- 1,8
der Hamorgane	+ 7,1	- 4,5	+ 7,0	- 1,4	+ 4,4	+ 3,9	+ 4,3
der Hamorgane und eines oder mehrerer weiterer innerer Organe	+ 1,5	- 12,4	+ 7,7	- 0,8	+ 6,1	+ 4,8	+ 1,7
der Geschlechtsorgane	+ 10,0	+ 2,8	+ 21,3	+ 21,3	+ 20,6	+ 16,9	+ 14,3
der Geschlechtsorgane und eines oder mehrerer weiterer innerer Organe	+ 2,9	- 11,3	+ 16,3	+ 13,4	+ 23,3	+ 16,8	+ 10,0
der inneren Sekretion und/oder des Stoffwechsels	+ 8,4	+ 5,4	+ 20,2	+ 5,6	+ 2,1	+ 1,7	+ 1,7
der inneren Sekretion und/oder des Stoffwechsels u. eines o. mehr. weit. inn. Organe	+ 3,8	- 2,6	+ 21,0	+ 7,7	+ 3,6	+ 4,6	+ 4,0
des Blutes und des retikulo-endothelialen Systems	+ 9,8	- 0,8	+ 6,4	+ 4,6	+ 7,6	+ 7,5	+ 7,5
des Blutes und des retikulo-endothelialen Systems u. eines o. mehr. weit. inn. Organe	+ 7,6	- 2,8	+ 14,0	+ 4,4	+ 8,4	+ 6,6	+ 4,7
Zusammen ...	- 2,8	- 14,1	+ 6,2	- 4,8	- 0,5	+ 0,6	+ 0,4
Querschnittlähmung, zerebrale Störungen,							
geistig-seelische Behinderungen, Suchtkrankheiten							
Querschnittlähmung	+ 2,5	- 2,4	+ 5,7	- 1,3	- 0,6	+ 1,2	+ 0,0
hämorganische Anfälle (auch mit geistig-seelischen Störungen) ohne neurologische							
Ausfallserscheinungen am Bewegungsapparat	+ 3,0	- 5,5	+ 11,0	+ 5,2	+ 4,9	+ 2,4	- 3,6
hämorganische Anfälle (auch mit geistig-seelischen Störungen) mit neurologischen							
Ausfallserscheinungen am Bewegungsapparat	+ 2,4	- 2,9	+ 5,3	- 2,1	- 0,6	+ 0,2	- 0,6
hämorganisches Psychosyndrom (Hirnleistungsschwäche, organische Wesensänderung)							
ohne neurologische Ausfallserscheinungen am Bewegungsapparat; symptomatische							
Psychosen	+ 3,6	- 4,5	- 1,6	+ 4,6	+ 2,9	+ 4,8	+ 7,6
hämorganisches Psychosyndrom (Hirnleistungsschwäche, organische Wesensänderung)							
mit neurologischen Ausfallserscheinungen am Bewegungsapparat	+ 11,0	+ 5,1	+ 14,3	+ 2,4	+ 6,7	+ 5,1	+ 2,5
Störungen der geistigen Entwicklung (z. B. Lernbehinderung, geistige Behinderung)	+ 4,5	- 1,9	+ 8,1	+ 2,0	+ 0,6	+ 3,1	+ 2,7
körperlich nicht begründbare (endogene) Psychosen (Schizophrenie, affektive Psychosen)	+ 9,6	+ 3,6	+ 14,4	+ 10,0	+ 9,2	+ 6,9	+ 4,1
Neurosen, Persönlichkeits- und Verhaltensstörungen	+ 17,6	+ 10,1	+ 23,6	+ 16,9	+ 19,4	+ 21,5	+ 22,2
Suchtkrankheiten	+ 10,6	+ 37,9	+ 28,9	+ 20,9	+ 14,5	+ 11,8	+ 5,5
Zusammen ...	+ 7,1	+ 1,1	+ 10,7	+ 5,4	+ 6,2	+ 6,5	+ 5,5
Sonstige und ungenügend bezeichnete Behinderungen							
nur Behinderungen mit Einzel-GdB unter 25	+ 3,2	X	- 74,6	- 51,7	- 5,1	- 12,4	- 12,0
anderweitig nicht einzuordnende oder ungenügend bezeichnete Behinderungen	+ 9,1	- 6,2	+ 29,1	+ 11,5	+ 10,6	+ 8,6	+ 7,2
Zusammen ...	+ 8,3	+ 71,8	- 25,9	+ 0,0	+ 9,3	+ 7,1	+ 6,0
Insgesamt ...	+ 1,4	+ 0,5	+ 0,5	- 1,6	+ 1,7	+ 2,7	+ 2,5

**3 Schwerbehinderte Menschen am Jahresende
3.2 nach Art der schwersten Behinderung
3.2.3 Neue Länder - Absolut -**

Art der schwersten Behinderung	Schwerbehinderte Menschen am 31.12. ...						
	1997	1999	2001	2003	2005	2007	2009
Verlust oder Teilverlust von Gliedmaßen							
eines Armes	5 167	4 482	4 099	3 494	3 087	2 620	2 399
eines Beines	13 879	12 534	11 912	10 694	10 102	9 116	8 927
beider Arme	559	486	490	441	428	390	366
beider Beine	1 978	1 821	1 803	1 648	1 560	1 363	1 384
eines Armes und eines Beines	389	342	331	309	278	243	218
von drei oder vier Gliedmaßen	269	248	300	463	445	391	354
Zusammen ...	22 241	19 913	18 935	17 049	15 900	14 123	13 648
Funktionseinschränkung von Gliedmaßen							
eines Armes	13 480	12 018	11 628	10 293	9 722	8 868	10 800
eines Beines	43 620	39 975	39 384	37 201	37 693	35 231	40 991
beider Arme	3 178	2 984	2 951	2 595	2 442	2 304	3 504
beider Beine	89 005	84 685	88 250	86 085	88 690	88 478	105 883
eines Armes und eines Beines	12 804	11 774	11 478	10 998	11 120	10 197	10 256
von drei Gliedmaßen	2 320	2 214	2 522	2 864	3 770	4 462	7 152
beider Arme und beider Beine	11 615	11 437	12 257	11 941	11 446	11 164	12 692
Zusammen ...	176 022	165 087	168 470	161 977	164 883	160 704	191 278
Funktionseinschränkung der Wirbelsäule und des Rumpfes, Deformierung des Brustkorbes							
Deformierung des Brustkorbes mit Funktionseinschränkung der Wirbelsäule	630	613	586	544	467	431	434
Funktionseinschränkung der Wirbelsäule	36 651	36 734	40 502	43 155	48 184	49 447	69 229
Funktionseinschränkung der Wirbelsäule und der Gliedmaßen	24 073	24 622	26 396	24 946	22 716	21 704	23 971
sonstige Einschränkungen der Stützfunktion des Rumpfes	9 655	8 992	8 943	8 138	7 963	7 131	6 438
Zusammen ...	71 009	70 961	76 427	76 783	79 330	78 713	100 072
Blindheit und Sehbehinderung							
Blindheit oder Verlust beider Augen	19 995	23 246	23 695	22 299	21 441	19 584	18 291
hochgradige Sehbehinderung	10 442	9 465	10 119	10 674	11 187	10 954	10 825
sonstige Sehbehinderung	42 608	38 530	39 174	37 612	39 010	38 406	42 809
Zusammen ...	73 045	71 241	72 988	70 585	71 638	68 944	71 925
Sprach- oder Sprechstörungen, Taubheit, Schwerhörigkeit, Gleichgewichtsstörungen							
Sprach- oder Sprechstörungen	1 301	1 586	1 585	1 652	1 750	1 633	1 568
Taubheit	6 819	6 444	6 514	6 361	6 287	6 257	6 190
Taubheit kombiniert mit Störungen der Sprachentwicklung und entsprechenden Störungen der geistigen Entwicklung	3 634	3 561	3 508	3 383	3 267	3 096	2 997
Schwerhörigkeit, auch kombiniert mit Gleichgewichtsstörungen	35 545	34 930	36 965	36 846	39 194	39 897	41 776
Gleichgewichtsstörungen	518	502	530	532	593	594	626
Zusammen ...	47 817	47 023	49 102	48 774	51 091	51 477	53 157
Verlust einer Brust oder beider Brüste, Entstellungen u. a.							
Kleinwuchs	393	364	357	358	357	323	304
Entstellung, belästigende oder abstoßende Absonderungen oder Gerüche	859	878	914	949	957	891	833
Verlust einer Brust oder beider Brüste	25 445	27 184	29 502	31 174	34 247	35 066	32 525
Zusammen ...	26 697	28 426	30 773	32 481	35 561	36 280	33 662
Beeinträchtigung der Funktion von inneren Organen bzw. Organsystemen							
von Herz-Kreislauf	93 768	82 254	77 448	64 295	54 678	46 708	41 473
von Herz-Kreislauf und einem oder mehreren weiteren inneren Organen	41 883	35 620	40 581	45 385	49 531	48 838	41 718
der oberen Atemwege	4 095	3 894	3 839	3 235	2 837	2 592	2 833
der oberen Atemwege und eines oder mehrerer weiterer innerer Organe	2 062	1 955	2 046	1 951	1 815	1 712	1 614
der tieferen Atemwege und Lungen	28 291	26 659	26 037	22 737	21 612	19 582	19 624
der tieferen Atemwege und Lungen sowie eines oder mehrerer weiterer innerer Organe	13 377	12 063	12 613	12 770	14 267	14 771	12 200
der Verdauungsorgane	21 866	23 555	25 003	24 433	25 089	24 245	26 726
der Verdauungsorgane und eines oder mehrerer weiterer innerer Organe	8 612	8 633	10 140	11 504	14 581	16 185	14 185
der Harnorgane	17 528	18 347	18 860	16 825	17 021	16 689	18 666
der Harnorgane und eines oder mehrerer weiterer innerer Organe	6 983	7 097	8 056	9 142	11 516	12 764	11 344
der Geschlechtsorgane	14 300	15 314	16 346	17 516	19 437	21 409	28 900
der Geschlechtsorgane und eines oder mehrerer weiterer innerer Organe	3 964	4 203	4 833	5 590	7 635	9 719	8 283
der inneren Sekretion und/oder des Stoffwechsels	20 788	23 115	26 474	26 009	25 494	24 062	23 859
der inneren Sekretion und/oder des Stoffwechsels u. eines o. mehr. weit. inn. Organe	8 097	8 728	10 605	11 593	12 016	11 398	9 114
des Blutes und des retikulo-endothelialen Systems	6 276	6 338	6 147	5 940	6 227	6 480	7 223
des Blutes und des retikulo-endothelialen Systems u. eines o. mehr. weit. inn. Organe	1 449	1 478	1 525	1 597	1 996	2 240	1 741
Zusammen ...	293 339	279 253	290 553	280 522	285 752	279 394	269 503
Querschnittslähmung, zerebrale Störungen, geistig-seelische Behinderungen, Suchtkrankheiten							
Querschnittslähmung	2 644	2 676	2 774	2 809	2 893	2 824	2 724
hirmorganische Anfälle (auch mit geistig-seelischen Störungen) ohne neurologische Ausfallserscheinungen am Bewegungsapparat	16 583	16 915	17 554	16 800	16 865	16 129	14 978
hirmorganische Anfälle (auch mit geistig-seelischen Störungen) mit neurologischen Ausfallserscheinungen am Bewegungsapparat	8 140	8 094	9 078	9 828	9 891	9 820	10 166
hirmorganisches Psychosyndrom (Hirnleistungsschwäche, organische Wesensänderung) ohne neurologische Ausfallserscheinungen am Bewegungsapparat; symptomatische Psychosen	32 184	31 708	33 660	35 694	40 577	41 556	34 286
hirmorganisches Psychosyndrom (Hirnleistungsschwäche, organische Wesensänderung) mit neurologischen Ausfallserscheinungen am Bewegungsapparat	24 563	27 496	30 933	32 947	36 131	38 182	39 473
Störungen der geistigen Entwicklung (z. B. Lernbehinderung, geistige Behinderung)	55 562	57 342	59 878	61 790	65 264	66 795	66 698
körperlich nicht begründbare (endogene) Psychosen (Schizophrenie, affektive Psychosen)	16 930	17 905	19 940	21 541	24 200	25 477	24 284
Neurosen, Persönlichkeits- und Verhaltensstörungen	4 837	5 867	7 419	9 288	12 023	14 262	15 835
Suchtkrankheiten	2 121	3 422	4 884	6 710	8 647	9 659	9 506
Zusammen ...	163 564	171 425	186 120	197 407	216 491	224 704	217 950
Sonstige und ungenügend bezeichnete Behinderungen							
nur Behinderungen mit Einzel-GdB unter 25	2 496	2 079	2 221	2 555	2 999	3 005	3 508
anderweitig nicht einzuordnende oder ungenügend bezeichnete Behinderungen	57 253	59 980	70 916	99 024	95 632	100 964	99 766
Zusammen ...	59 749	62 059	73 137	101 579	98 631	103 969	103 274
Insgesamt ...	933 483	915 388	966 505	987 157	1 019 277	1 018 308	1 054 469

3 Schwerbehinderte Menschen am Jahresende
3.2 nach Art der schwersten Behinderung
3.2.3 Neue Länder - Veränderungsraten -

Art der schwersten Behinderung	Veränderungen in +/- %					
	1999	2001	2003	2005	2007	2009
	gegenüber 1997	gegenüber 1999	gegenüber 2001	gegenüber 2003	gegenüber 2005	gegenüber 2007
Verlust oder Teilverlust von Gliedmaßen						
eines Armes	- 13,3	- 8,5	- 14,8	- 11,6	- 15,1	- 8,4
eines Beines	- 9,7	- 5,0	- 10,2	- 5,5	- 9,8	- 2,1
beider Arme	- 13,1	+ 0,8	- 10,0	- 2,9	- 8,9	- 6,2
beider Beine	- 7,9	- 1,0	- 8,6	- 5,3	- 12,6	+ 1,5
eines Armes und eines Beines	- 12,1	- 3,2	- 6,6	- 10,0	- 12,6	- 10,3
von drei oder vier Gliedmaßen	- 7,8	+ 21,0	+ 54,3	- 3,9	- 12,1	- 9,5
Zusammen ...	- 10,5	- 4,9	- 10,0	- 6,7	- 11,2	- 3,4
Funktionseinschränkung von Gliedmaßen						
eines Armes	- 10,8	- 3,2	- 11,5	- 5,5	- 8,8	+ 21,8
eines Beines	- 8,4	- 1,5	- 5,5	+ 1,3	- 6,5	+ 16,3
beider Arme	- 6,1	- 1,1	- 12,1	- 5,9	- 5,7	+ 52,1
beider Beine	- 4,9	+ 4,2	- 2,5	+ 3,0	- 0,2	+ 19,7
eines Armes und eines Beines	- 8,0	- 2,5	- 4,2	+ 1,1	- 8,3	+ 0,6
von drei Gliedmaßen	- 4,6	+ 13,9	+ 13,6	+ 31,6	+ 18,4	+ 60,3
beider Arme und beider Beine	- 1,5	+ 7,2	- 2,6	- 4,1	- 2,5	+ 13,7
Zusammen ...	- 6,2	+ 2,0	- 3,9	+ 1,8	- 2,5	+ 19,0
Funktionseinschränkung der Wirbelsäule und des Rumpfes, Deformierung des Brustkorbes						
Deformierung des Brustkorbes mit Funktionseinschränkung der Wirbelsäule	- 2,7	- 4,4	- 7,2	- 14,2	- 7,7	+ 0,7
Funktionseinschränkung der Wirbelsäule	+ 0,2	+ 10,3	+ 6,6	+ 11,7	+ 2,6	+ 40,0
Funktionseinschränkung der Wirbelsäule und der Gliedmaßen	+ 2,3	+ 7,2	- 5,5	- 8,9	- 4,5	+ 10,4
sonstige Einschränkungen der Stützfunktion des Rumpfes	- 6,9	- 0,5	- 9,0	- 2,2	- 10,4	- 9,7
Zusammen ...	- 0,1	+ 7,7	+ 0,5	+ 3,3	- 0,8	+ 27,1
Blindheit und Sehbehinderung						
Blindheit oder Verlust beider Augen	+ 16,3	+ 1,9	- 5,9	- 3,8	- 8,7	- 6,6
hochgradige Sehbehinderung	- 9,4	+ 6,9	+ 5,5	+ 4,8	- 2,1	- 1,2
sonstige Sehbehinderung	- 9,6	+ 1,7	- 4,0	+ 3,7	- 1,5	+ 11,5
Zusammen ...	- 2,5	+ 2,5	- 3,3	+ 1,5	- 3,8	+ 4,3
Sprach- oder Sprechstörungen, Taubheit, Schwerhörigkeit, Gleichgewichtsstörungen						
Sprach- oder Sprechstörungen	+ 21,9	- 0,1	+ 4,2	+ 5,9	- 6,7	- 4,0
Taubheit	- 5,5	+ 1,1	- 2,3	- 1,2	- 0,5	- 1,1
Taubheit kombiniert mit Störungen der Sprachentwicklung und entsprechenden Störungen der geistigen Entwicklung	- 2,0	- 1,5	- 3,6	- 3,4	- 5,2	- 3,2
Schwerhörigkeit, auch kombiniert mit Gleichgewichtsstörungen	- 1,7	+ 5,8	- 0,3	+ 6,4	+ 1,8	+ 4,7
Gleichgewichtsstörungen	- 3,1	+ 5,6	+ 0,4	+ 11,5	+ 0,2	+ 5,4
Zusammen ...	- 1,7	+ 4,4	- 0,7	+ 4,8	+ 0,8	+ 3,3
Verlust einer Brust oder beider Brüste, Entstellungen u. a.						
Kleinwuchs	- 7,4	- 1,9	+ 0,3	- 0,3	- 9,5	- 5,9
Entstellung, belästigende oder abstoßende Absonderungen oder Gerüche	+ 2,2	+ 4,1	+ 3,8	+ 0,8	- 6,9	- 6,5
Verlust einer Brust oder beider Brüste	+ 6,8	+ 8,5	+ 5,7	+ 9,9	+ 2,4	- 7,2
Zusammen ...	+ 6,5	+ 8,3	+ 5,6	+ 9,5	+ 2,0	- 7,2
Beeinträchtigung der Funktion von inneren Organen bzw. Organsystemen						
von Herz-Kreislauf	- 12,3	- 5,8	- 17,0	- 15,0	- 14,6	- 11,2
von Herz-Kreislauf und einem oder mehreren weiteren inneren Organen	- 15,0	+ 13,9	+ 11,8	+ 9,1	- 1,4	- 14,6
der oberen Atemwege	- 4,9	- 1,4	- 15,7	- 12,3	- 8,6	+ 9,3
der oberen Atemwege und eines oder mehrerer weiterer innerer Organe	- 5,2	+ 4,7	- 4,6	- 7,0	- 5,7	- 5,7
der tieferen Atemwege und Lungen	- 5,8	- 2,3	- 12,7	- 4,9	- 9,4	+ 0,2
der tieferen Atemwege und Lungen sowie eines oder mehrerer weiterer innerer Organe	- 9,8	+ 4,6	+ 1,2	+ 11,7	+ 3,5	- 17,4
der Verdauungsorgane	+ 7,7	+ 6,1	- 2,3	+ 2,7	- 3,4	+ 10,2
der Verdauungsorgane und eines oder mehrerer weiterer innerer Organe	+ 0,2	+ 17,5	+ 13,5	+ 26,7	+ 11,0	- 12,4
der Harnorgane	+ 4,7	+ 2,8	- 10,8	+ 1,2	- 2,0	+ 11,8
der Harnorgane und eines oder mehrerer weiterer innerer Organe	+ 1,6	+ 13,5	+ 13,5	+ 26,0	+ 10,8	- 11,1
der Geschlechtsorgane	+ 7,1	+ 6,7	+ 7,2	+ 11,0	+ 10,1	+ 35,0
der Geschlechtsorgane und eines oder mehrerer weiterer innerer Organe	+ 6,0	+ 15,0	+ 15,7	+ 36,6	+ 27,3	- 14,8
der inneren Sekretion und/oder des Stoffwechsels	+ 11,2	+ 14,5	- 1,8	- 2,0	- 5,6	- 0,8
der inneren Sekretion und/oder des Stoffwechsels u. eines o. mehr. weit. inn. Organe	+ 7,8	+ 21,5	+ 9,3	+ 3,6	- 5,1	- 20,0
des Blutes und des retikulo-endothelialen Systems	+ 1,0	- 3,0	- 3,4	+ 4,8	+ 4,1	+ 11,5
des Blutes und des retikulo-endothelialen Systems u. eines o. mehr. weit. inn. Organe	+ 2,0	+ 3,2	+ 4,7	+ 25,0	+ 12,2	- 22,3
Zusammen ...	- 4,8	+ 4,0	- 3,5	+ 1,9	- 2,2	- 3,5
Querschnittlähmung, zerebrale Störungen, geistig-seelische Behinderungen, Suchtkrankheiten						
Querschnittlähmung	+ 1,2	+ 3,7	+ 1,3	+ 3,0	- 2,4	- 3,5
himorgansische Anfälle (auch mit geistig-seelischen Störungen) ohne neurologische Ausfallserscheinungen am Bewegungsapparat	+ 2,0	+ 3,8	- 4,3	+ 0,4	- 4,4	- 7,1
himorgansische Anfälle (auch mit geistig-seelischen Störungen) mit neurologischen Ausfallserscheinungen am Bewegungsapparat	- 0,6	+ 12,2	+ 8,3	+ 0,6	- 0,7	+ 3,5
himorgansisches Psychosyndrom (Hirnleistungsschwäche, organische Wesensänderung) ohne neurologische Ausfallserscheinungen am Bewegungsapparat; symptomatische Psychosen	- 1,5	+ 6,2	+ 6,0	+ 13,7	+ 2,4	- 17,5
himorgansisches Psychosyndrom (Hirnleistungsschwäche, organische Wesensänderung) mit neurologischen Ausfallserscheinungen am Bewegungsapparat	+ 11,9	+ 12,5	+ 6,5	+ 9,7	+ 5,7	+ 3,4
Störungen der geistigen Entwicklung (z. B. Lernbehinderung, geistige Behinderung)	+ 3,2	+ 4,4	+ 3,2	+ 5,6	+ 2,3	- 0,1
körperlich nicht begründbare (endogene) Psychosen (Schizophrenie, affektive Psychosen)	+ 5,8	+ 11,4	+ 8,0	+ 12,3	+ 5,3	- 4,7
Neurosen, Persönlichkeits- und Verhaltensstörungen	+ 21,3	+ 26,5	+ 25,2	+ 29,4	+ 18,6	+ 11,0
Suchtkrankheiten	+ 61,3	+ 42,7	+ 37,4	+ 28,9	+ 11,7	- 1,6
Zusammen ...	+ 4,8	+ 8,6	+ 6,1	+ 9,7	+ 3,8	- 3,0
Sonstige und ungenügend bezeichnete Behinderungen						
nur Behinderungen mit Einzel-GdB unter 25	- 16,7	+ 6,8	+ 15,0	+ 17,4	+ 0,2	+ 16,7
anderweitig nicht einzuordnende oder ungenügend bezeichnete Behinderungen	+ 4,8	+ 18,2	+ 39,6	- 3,4	+ 5,6	- 1,2
Zusammen ...	+ 3,9	+ 17,9	+ 38,9	- 2,9	+ 5,4	- 0,7
Insgesamt ...	- 1,9	+ 5,6	+ 2,1	+ 3,3	- 0,1	+ 3,6

3 Schwerbehinderte Menschen am Jahresende
3.3 nach Ursache der schwersten Behinderung
3.3.1 Deutschland - Absolut -

Ursache der schwersten Behinderung	Schwerbehinderte Menschen am 31.12. ...						
	1997	1999	2001	2003	2005	2007	2009
Männlich							
Angeborene Behinderung	168 078	162 457	170 717	171 109	169 267	169 139	167 332
Arbeitsunfall (einschl. Wege- und Betriebswegeunfall), Berufskrankheit	78 709	71 278	75 091	71 589	67 621	64 716	61 977
Verkehrsunfall	32 203	30 319	31 504	31 121	30 108	29 629	28 930
Häuslicher Unfall	6 145	5 437	5 703	5 526	5 249	5 129	4 880
Sonstiger oder nicht näher bezeichneter Unfall	22 396	20 358	21 063	20 550	19 900	19 514	19 135
Anerkannte Kriegs-, Wehrdienst- oder Zivildienstbeschädigung	203 367	159 165	139 486	114 022	90 433	71 483	55 109
Allgemeine Krankheit (einschließlich Impfschaden)	2 826 451	2 895 386	2 903 413	2 819 311	2 849 879	2 883 491	2 940 653
Sonstige, mehrere oder ungenügend bezeichnete Ursachen	163 783	153 058	183 041	252 113	295 526	344 149	380 091
Zusammen ...	3 501 132	3 497 458	3 530 018	3 485 341	3 527 983	3 587 250	3 658 107
Weiblich							
Angeborene Behinderung	141 512	135 768	141 693	141 037	138 713	137 502	135 101
Arbeitsunfall (einschl. Wege- und Betriebswegeunfall), Berufskrankheit	11 838	11 043	11 363	10 971	10 521	10 249	9 904
Verkehrsunfall	12 825	11 913	12 240	11 982	11 610	11 244	11 009
Häuslicher Unfall	3 986	3 354	3 440	3 256	3 040	2 878	2 743
Sonstiger oder nicht näher bezeichneter Unfall	10 298	9 092	9 164	8 666	8 387	8 112	8 004
Anerkannte Kriegs-, Wehrdienst- oder Zivildienstbeschädigung	8 919	7 431	7 149	6 577	5 940	5 506	4 958
Allgemeine Krankheit (einschließlich Impfschaden)	2 790 024	2 820 024	2 824 940	2 727 208	2 768 114	2 813 018	2 889 925
Sonstige, mehrere oder ungenügend bezeichnete Ursachen	140 623	137 383	171 790	243 854	291 047	342 413	381 931
Zusammen ...	3 120 025	3 136 008	3 181 779	3 153 551	3 237 372	3 330 922	3 443 575
Insgesamt							
Angeborene Behinderung	309 590	298 225	312 410	312 146	307 980	306 641	302 433
Arbeitsunfall (einschl. Wege- und Betriebswegeunfall), Berufskrankheit	90 547	82 321	86 454	82 560	78 142	74 965	71 881
Verkehrsunfall	45 028	42 232	43 744	43 103	41 718	40 873	39 939
Häuslicher Unfall	10 131	8 791	9 143	8 782	8 289	8 007	7 623
Sonstiger oder nicht näher bezeichneter Unfall	32 694	29 450	30 227	29 216	28 287	27 626	27 139
Anerkannte Kriegs-, Wehrdienst- oder Zivildienstbeschädigung	212 286	166 596	146 635	120 599	96 373	76 989	60 067
Allgemeine Krankheit (einschließlich Impfschaden)	5 616 475	5 715 410	5 728 353	5 546 519	5 617 993	5 696 509	5 830 578
Sonstige, mehrere oder ungenügend bezeichnete Ursachen	304 406	290 441	354 831	495 967	586 573	686 562	762 022
Insgesamt ...	6 621 157	6 633 466	6 711 797	6 638 892	6 765 355	6 918 172	7 101 682

3 Schwerbehinderte Menschen am Jahresende
3.3 nach Ursache der schwersten Behinderung
3.3.1 Deutschland - Veränderungsdaten -

Ursache der schwersten Behinderung	Veränderungen in +/- %					
	1999 gegenüber 1997	2001 gegenüber 1999	2003 gegenüber 2001	2005 gegenüber 2003	2007 gegenüber 2005	2009 gegenüber 2007
Männlich						
Angeborene Behinderung	- 3,3	+ 5,1	+ 0,2	- 1,1	- 0,1	- 1,1
Arbeitsunfall (einschl. Wege- und Betriebswegeunfall), Berufskrankheit	- 9,4	+ 5,3	- 4,7	- 5,5	- 4,3	- 4,2
Verkehrsunfall	- 5,9	+ 3,9	- 1,2	- 3,3	- 1,6	- 2,4
Häuslicher Unfall	- 11,5	+ 4,9	- 3,1	- 5,0	- 2,3	- 4,9
Sonstiger oder nicht näher bezeichneter Unfall	- 9,1	+ 3,5	- 2,4	- 3,2	- 1,9	- 1,9
Anerkannte Kriegs-, Wehrdienst- oder Zivildienstbeschädigung	- 21,7	- 12,4	- 18,3	- 20,7	- 21,0	- 22,9
Allgemeine Krankheit (einschließlich Impfschaden)	+ 2,4	+ 0,3	- 2,9	+ 1,1	+ 1,2	+ 2,0
Sonstige, mehrere oder ungenügend bezeichnete Ursachen	- 6,5	+ 19,6	+ 37,7	+ 17,2	+ 16,5	+ 10,4
Zusammen ...	- 0,1	+ 0,9	- 1,3	+ 1,2	+ 1,7	+ 2,0
Weiblich						
Angeborene Behinderung	- 4,1	+ 4,4	- 0,5	- 1,6	- 0,9	- 1,7
Arbeitsunfall (einschl. Wege- und Betriebswegeunfall), Berufskrankheit	- 6,7	+ 2,9	- 3,4	- 4,1	- 2,6	- 3,4
Verkehrsunfall	- 7,1	+ 2,7	- 2,1	- 3,1	- 3,2	- 2,1
Häuslicher Unfall	- 15,9	+ 2,6	- 5,3	- 6,6	- 5,3	- 4,7
Sonstiger oder nicht näher bezeichneter Unfall	- 11,7	+ 0,8	- 5,4	- 3,2	- 3,3	- 1,3
Anerkannte Kriegs-, Wehrdienst- oder Zivildienstbeschädigung	- 16,7	- 3,8	- 8,0	- 9,7	- 7,3	- 10,0
Allgemeine Krankheit (einschließlich Impfschaden)	+ 1,1	+ 0,2	- 3,5	+ 1,5	+ 1,6	+ 2,7
Sonstige, mehrere oder ungenügend bezeichnete Ursachen	- 2,3	+ 25,0	+ 41,9	+ 19,4	+ 17,6	+ 11,5
Zusammen ...	+ 0,5	+ 1,5	- 0,9	+ 2,7	+ 2,9	+ 3,4
Insgesamt						
Angeborene Behinderung	- 3,7	+ 4,8	- 0,1	- 1,3	- 0,4	- 1,4
Arbeitsunfall (einschl. Wege- und Betriebswegeunfall), Berufskrankheit	- 9,1	+ 5,0	- 4,5	- 5,4	- 4,1	- 4,1
Verkehrsunfall	- 6,2	+ 3,6	- 1,5	- 3,2	- 2,0	- 2,3
Häuslicher Unfall	- 13,2	+ 4,0	- 3,9	- 5,6	- 3,4	- 4,8
Sonstiger oder nicht näher bezeichneter Unfall	- 9,9	+ 2,6	- 3,3	- 3,2	- 2,3	- 1,8
Anerkannte Kriegs-, Wehrdienst- oder Zivildienstbeschädigung	- 21,5	- 12,0	- 17,8	- 20,1	- 20,1	- 22,0
Allgemeine Krankheit (einschließlich Impfschaden)	+ 1,8	+ 0,2	- 3,2	+ 1,3	+ 1,4	+ 2,4
Sonstige, mehrere oder ungenügend bezeichnete Ursachen	- 4,6	+ 22,2	+ 39,8	+ 18,3	+ 17,0	+ 11,0
Insgesamt ...	+ 0,2	+ 1,2	- 1,1	+ 1,9	+ 2,3	+ 2,7

3 Schwerbehinderte Menschen am Jahresende
3.3 nach Ursache der schwersten Behinderung
3.3.2 Früheres Bundesgebiet - Absolut -

Ursache der schwersten Behinderung	Schwerbehinderte Menschen am 31.12. ...						
	1997	1999	2001	2003	2005	2007	2009
Männlich							
Angeborene Behinderung	127 920	121 759	128 960	129 597	127 903	128 518	127 872
Arbeitsunfall (einschl. Wege- und Betriebswegeunfall), Berufskrankheit	63 817	57 652	61 417	58 834	55 712	53 584	51 477
Verkehrsunfall	27 083	25 101	26 133	25 840	24 949	24 565	24 084
Häuslicher Unfall	4 907	4 223	4 425	4 246	3 990	3 897	3 716
Sonstiger oder nicht näher bezeichneter Unfall	17 864	16 063	16 639	16 175	15 549	15 228	14 702
Anerkannte Kriegs-, Wehrdienst- oder Zivildienstbeschädigung	175 205	136 153	119 666	98 259	78 291	62 623	48 590
Allgemeine Krankheit (einschließlich Impfschaden)	2 491 573	2 562 247	2 545 079	2 449 163	2 457 863	2 487 621	2 522 689
Sonstige, mehrere oder ungenügend bezeichnete Ursachen	130 456	118 789	145 871	209 027	254 714	301 398	335 728
Zusammen ...	3 038 825	3 041 987	3 048 190	2 991 141	3 018 971	3 077 434	3 128 858
Weiblich							
Angeborene Behinderung	106 269	100 628	106 056	106 125	104 356	104 335	103 189
Arbeitsunfall (einschl. Wege- und Betriebswegeunfall), Berufskrankheit	8 978	8 441	8 737	8 514	8 208	8 092	7 874
Verkehrsunfall	10 634	9 765	10 040	9 874	9 553	9 290	9 070
Häuslicher Unfall	3 054	2 488	2 599	2 469	2 296	2 198	2 077
Sonstiger oder nicht näher bezeichneter Unfall	8 066	7 052	7 120	6 763	6 494	6 290	6 071
Anerkannte Kriegs-, Wehrdienst- oder Zivildienstbeschädigung	7 828	6 465	6 219	5 736	5 205	4 859	4 381
Allgemeine Krankheit (einschließlich Impfschaden)	2 398 158	2 439 709	2 423 365	2 321 630	2 340 233	2 385 750	2 445 936
Sonstige, mehrere oder ungenügend bezeichnete Ursachen	105 862	101 543	132 966	199 483	250 762	301 616	339 757
Zusammen ...	2 648 849	2 676 091	2 697 102	2 660 594	2 727 107	2 822 430	2 918 355
Insgesamt							
Angeborene Behinderung	234 189	222 387	235 016	235 722	232 259	232 853	231 061
Arbeitsunfall (einschl. Wege- und Betriebswegeunfall), Berufskrankheit	72 795	66 093	70 154	67 348	63 920	61 676	59 351
Verkehrsunfall	37 717	34 866	36 173	35 714	34 502	33 855	33 154
Häuslicher Unfall	7 961	6 711	7 024	6 715	6 286	6 095	5 793
Sonstiger oder nicht näher bezeichneter Unfall	25 930	23 115	23 759	22 938	22 043	21 518	20 773
Anerkannte Kriegs-, Wehrdienst- oder Zivildienstbeschädigung	183 033	142 618	125 885	103 995	83 496	67 482	52 971
Allgemeine Krankheit (einschließlich Impfschaden)	4 889 731	5 001 956	4 968 444	4 770 793	4 798 096	4 873 371	4 968 625
Sonstige, mehrere oder ungenügend bezeichnete Ursachen	236 318	220 332	278 837	408 510	505 476	603 014	675 485
Insgesamt ...	5 687 674	5 718 078	5 745 292	5 651 735	5 746 078	5 899 864	6 047 213

3 Schwerbehinderte Menschen am Jahresende
3.3 nach Ursache der schwersten Behinderung
3.3.2 Früheres Bundesgebiet - Veränderungsraten -

Ursache der schwersten Behinderung	Veränderungen in +/- %						
	1997 gegenüber 1995	1999 gegenüber 1997	2001 gegenüber 1999	2003 gegenüber 2001	2005 gegenüber 2003	2007 gegenüber 2005	2009 gegenüber 2007
Männlich							
Angeborene Behinderung	+ 2,3	- 4,8	+ 5,9	+ 0,5	- 1,3	+ 0,5	- 0,5
Arbeitsunfall (einschl. Wege- und Betriebswegeunfall), Berufskrankheit	- 0,5	- 9,7	+ 6,5	- 4,2	- 5,3	- 3,8	- 3,9
Verkehrsunfall	+ 0,5	- 7,3	+ 4,1	- 1,1	- 3,4	- 1,5	- 2,0
Häuslicher Unfall	- 0,9	- 13,9	+ 4,8	- 4,0	- 6,0	- 2,3	- 4,6
Sonstiger oder nicht näher bezeichneter Unfall	- 1,2	- 10,1	+ 3,6	- 2,8	- 3,9	- 2,1	- 3,5
Anerkannte Kriegs-, Wehrdienst- oder Zivildienstbeschädigung	- 12,3	- 22,3	- 12,1	- 17,9	- 20,3	- 20,0	- 22,4
Allgemeine Krankheit (einschließlich Impfschaden)	+ 2,4	+ 2,8	- 0,7	- 3,8	+ 0,4	+ 1,2	+ 1,4
Sonstige, mehrere oder ungenügend bezeichnete Ursachen	- 5,6	- 8,9	+ 22,8	+ 43,3	+ 21,9	+ 18,3	+ 11,4
Zusammen ...	+ 0,9	+ 0,1	+ 0,2	- 1,9	+ 0,9	+ 1,9	+ 1,7
Weiblich							
Angeborene Behinderung	+ 1,6	- 5,3	+ 5,4	+ 0,1	- 1,7	- 0,0	- 1,1
Arbeitsunfall (einschl. Wege- und Betriebswegeunfall), Berufskrankheit	+ 1,4	- 6,0	+ 3,5	- 2,6	- 3,6	- 1,4	- 2,7
Verkehrsunfall	- 0,5	- 8,2	+ 2,8	- 1,7	- 3,3	- 2,8	- 2,4
Häuslicher Unfall	- 5,5	- 18,5	+ 4,5	- 5,0	- 7,0	- 4,3	- 5,5
Sonstiger oder nicht näher bezeichneter Unfall	- 1,8	- 12,6	+ 1,0	- 5,0	- 4,0	- 3,1	- 3,5
Anerkannte Kriegs-, Wehrdienst- oder Zivildienstbeschädigung	- 6,2	- 17,4	- 3,8	- 7,8	- 9,3	- 6,6	- 9,8
Allgemeine Krankheit (einschließlich Impfschaden)	+ 2,3	+ 1,7	- 0,7	- 4,2	+ 0,8	+ 1,9	+ 2,5
Sonstige, mehrere oder ungenügend bezeichnete Ursachen	- 5,8	- 4,1	+ 30,9	+ 50,0	+ 25,7	+ 20,3	+ 12,6
Zusammen ...	+ 1,9	+ 1,0	+ 0,8	- 1,4	+ 2,5	+ 3,5	+ 3,4
Insgesamt							
Angeborene Behinderung	+ 2,0	- 5,0	+ 5,7	+ 0,3	- 1,5	+ 0,3	- 0,8
Arbeitsunfall (einschl. Wege- und Betriebswegeunfall), Berufskrankheit	- 0,2	- 9,2	+ 6,1	- 4,0	- 5,1	- 3,5	- 3,8
Verkehrsunfall	+ 0,2	- 7,6	+ 3,7	- 1,3	- 3,4	- 1,9	- 2,1
Häuslicher Unfall	- 2,7	- 15,7	+ 4,7	- 4,4	- 6,4	- 3,0	- 5,0
Sonstiger oder nicht näher bezeichneter Unfall	- 1,4	- 10,9	+ 2,8	- 3,5	- 3,9	- 2,4	- 3,5
Anerkannte Kriegs-, Wehrdienst- oder Zivildienstbeschädigung	- 12,1	- 22,1	- 11,7	- 17,4	- 19,7	- 19,2	- 21,5
Allgemeine Krankheit (einschließlich Impfschaden)	+ 2,3	+ 2,3	- 0,7	- 4,0	+ 0,6	+ 1,6	+ 2,0
Sonstige, mehrere oder ungenügend bezeichnete Ursachen	- 5,7	- 6,8	+ 26,6	+ 46,5	+ 23,7	+ 19,3	+ 12,0
Insgesamt ...	+ 1,4	+ 0,5	+ 0,5	- 1,6	+ 1,7	+ 2,7	+ 2,5

3 Schwerbehinderte Menschen am Jahresende
3.3 nach Ursache der schwersten Behinderung
3.3.3 Neue Länder - Absolut -

Ursache der schwersten Behinderung	Schwerbehinderte Menschen am 31.12. ...						
	1997	1999	2001	2003	2005	2007	2009
Männlich							
Angeborene Behinderung	40 158	40 698	41 757	41 512	41 364	40 621	39 460
Arbeitsunfall (einschl. Wege- und Betriebswegeunfall), Berufskrankheit	14 892	13 626	13 674	12 755	11 909	11 132	10 500
Verkehrsunfall	5 120	5 218	5 371	5 281	5 159	5 064	4 846
Häuslicher Unfall	1 238	1 214	1 278	1 280	1 259	1 232	1 164
Sonstiger oder nicht näher bezeichneter Unfall	4 532	4 295	4 424	4 375	4 351	4 286	4 433
Anerkannte Kriegs-, Wehrdienst- oder Zivildienstbeschädigung	28 162	23 012	19 820	15 763	12 142	8 860	6 519
Allgemeine Krankheit (einschließlich Impfschaden)	334 878	333 139	358 334	370 148	392 016	395 870	417 964
Sonstige, mehrere oder ungenügend bezeichnete Ursachen	33 327	34 269	37 170	43 086	40 812	42 751	44 363
Zusammen ...	462 307	455 471	481 828	494 200	509 012	509 816	529 249
Weiblich							
Angeborene Behinderung	35 243	35 140	35 637	34 912	34 357	33 167	31 912
Arbeitsunfall (einschl. Wege- und Betriebswegeunfall), Berufskrankheit	2 860	2 602	2 626	2 457	2 313	2 157	2 030
Verkehrsunfall	2 191	2 148	2 200	2 108	2 057	1 954	1 939
Häuslicher Unfall	932	866	841	787	744	680	666
Sonstiger oder nicht näher bezeichneter Unfall	2 232	2 040	2 044	1 903	1 893	1 822	1 933
Anerkannte Kriegs-, Wehrdienst- oder Zivildienstbeschädigung	1 091	966	930	841	735	647	577
Allgemeine Krankheit (einschließlich Impfschaden)	391 866	380 315	401 575	405 578	427 881	427 268	443 989
Sonstige, mehrere oder ungenügend bezeichnete Ursachen	34 761	35 840	38 824	44 371	40 285	40 797	42 174
Zusammen ...	471 176	459 917	484 677	492 957	510 265	508 492	525 220
Insgesamt							
Angeborene Behinderung	75 401	75 838	77 394	76 424	75 721	73 788	71 372
Arbeitsunfall (einschl. Wege- und Betriebswegeunfall), Berufskrankheit	17 752	16 228	16 300	15 212	14 222	13 289	12 530
Verkehrsunfall	7 311	7 366	7 571	7 389	7 216	7 018	6 785
Häuslicher Unfall	2 170	2 080	2 119	2 067	2 003	1 912	1 830
Sonstiger oder nicht näher bezeichneter Unfall	6 764	6 335	6 468	6 278	6 244	6 108	6 366
Anerkannte Kriegs-, Wehrdienst- oder Zivildienstbeschädigung	29 253	23 978	20 750	16 604	12 877	9 507	7 096
Allgemeine Krankheit (einschließlich Impfschaden)	726 744	713 454	759 909	775 726	819 897	823 138	861 953
Sonstige, mehrere oder ungenügend bezeichnete Ursachen	68 088	70 109	75 994	87 457	81 097	83 548	86 537
Insgesamt ...	933 483	915 388	966 505	987 157	1 019 277	1 018 308	1 054 469

3 Schwerbehinderte Menschen am Jahresende
3.3 nach Ursache der schwersten Behinderung
3.3.3 Neue Länder - Veränderungsdaten -

Art der schwersten Behinderung	Veränderungen in +/- %					
	1999 gegenüber 1997	2001 gegenüber 1999	2003 gegenüber 2001	2005 gegenüber 2003	2007 gegenüber 2005	2009 gegenüber 2007
Männlich						
Angeborene Behinderung	+ 1,3	+ 2,6	- 0,6	- 0,4	- 1,8	- 2,9
Arbeitsunfall (einschl. Wege- und Betriebswegeunfall), Berufskrankheit.....	- 8,5	+ 0,4	- 6,7	- 6,6	- 6,5	- 5,7
Verkehrsunfall	+ 1,9	+ 2,9	- 1,7	- 2,3	- 1,8	- 4,3
Häuslicher Unfall	- 1,9	+ 5,3	+ 0,2	- 1,6	- 2,1	- 5,5
Sonstiger oder nicht näher bezeichneter Unfall	+ 5,2	+ 3,0	- 1,1	- 0,5	- 1,5	+ 3,4
Anerkannte Kriegs-, Wehrdienst- oder Zivildienstbeschädigung	- 18,3	- 13,9	- 20,5	- 23,0	- 27,0	- 26,4
Allgemeine Krankheit (einschließlich Impfschaden)	- 0,5	+ 7,6	+ 3,3	+ 5,9	+ 1,0	+ 5,6
Sonstige, mehrere oder ungenügend bezeichnete Ursachen	+ 2,8	+ 8,5	+ 15,9	- 5,3	+ 4,8	+ 3,8
Zusammen ...	- 1,5	+ 5,8	+ 2,6	+ 3,0	+ 0,2	+ 3,8
Weiblich						
Angeborene Behinderung	- 0,3	+ 1,4	- 2,0	- 1,6	- 3,5	- 3,8
Arbeitsunfall (einschl. Wege- und Betriebswegeunfall), Berufskrankheit.....	- 9,0	+ 0,9	- 6,4	- 5,9	- 6,7	- 5,9
Verkehrsunfall	- 2,0	+ 2,4	- 4,2	- 2,4	- 5,0	- 0,8
Häuslicher Unfall	- 7,1	- 2,9	- 6,4	- 5,5	- 8,6	- 2,1
Sonstiger oder nicht näher bezeichneter Unfall	- 8,6	+ 0,2	- 6,9	- 0,5	- 3,8	+ 6,1
Anerkannte Kriegs-, Wehrdienst- oder Zivildienstbeschädigung	- 11,5	- 3,7	- 9,6	- 12,6	- 12,0	- 10,8
Allgemeine Krankheit (einschließlich Impfschaden)	- 2,9	+ 5,6	+ 1,0	+ 5,5	- 0,1	+ 3,9
Sonstige, mehrere oder ungenügend bezeichnete Ursachen	+ 3,1	+ 8,3	+ 14,3	- 9,2	+ 1,3	+ 3,4
Zusammen ...	- 2,4	+ 5,4	+ 1,7	+ 3,5	- 0,3	+ 3,3
Insgesamt						
Angeborene Behinderung	+ 0,6	+ 2,1	- 1,3	- 0,9	- 2,6	- 3,3
Arbeitsunfall (einschl. Wege- und Betriebswegeunfall), Berufskrankheit.....	- 8,6	+ 0,4	- 6,7	- 6,5	- 6,6	- 5,7
Verkehrsunfall	+ 0,8	+ 2,8	- 2,4	- 2,3	- 2,7	- 3,3
Häuslicher Unfall	- 4,1	+ 1,9	- 2,5	- 3,1	- 4,5	- 4,3
Sonstiger oder nicht näher bezeichneter Unfall	- 6,3	+ 2,1	- 2,9	- 0,5	- 2,2	+ 4,2
Anerkannte Kriegs-, Wehrdienst- oder Zivildienstbeschädigung	- 18,0	- 13,5	- 20,0	- 22,4	- 26,2	- 25,4
Allgemeine Krankheit (einschließlich Impfschaden)	- 1,8	+ 6,5	+ 2,1	+ 5,7	+ 0,4	+ 4,7
Sonstige, mehrere oder ungenügend bezeichnete Ursachen	+ 3,0	+ 8,4	+ 15,1	- 7,3	+ 3,0	+ 3,6
Insgesamt ...	- 1,9	+ 5,6	+ 2,1	+ 3,3	- 0,1	+ 3,6

Statistik der schwerbehinderten Menschen



Erscheinungsfolge: zweijährlich
Erschienen im September 2012

Weitere Informationen zur Thematik dieser Publikation unter:
Telefon: +49 (0) 228 99 / 643 - 81 47; Fax: +49 (0) 228 99 / 6 43 89 94;
www.destatis.de/Kontakt oder E-Mail: schwerbehinderte@destatis.de

© Statistisches Bundesamt, Wiesbaden 2012

Vervielfältigungen und Verbreitung, auch auszugsweise, mit Quellenangabe gestattet.

Kurzfassung

- 1 Allgemeine Angaben zur Statistik** **Seite 3**
- *Grundgesamtheit*: Schwerbehinderte Menschen, Vollerhebung (EVAS-Nr. 22711).
 - *Erhebungseinheiten*: Versorgungsämter.
 - *Räumliche Abdeckung*: Deutschland bis Landkreise/kreisfreie Städte.
 - *Berichtszeitraum/-zeitpunkt*: Stichtagserhebung zum 31. Dezember.
 - *Periodizität*: Zweijährlich.
 - *Rechtsgrundlagen und andere Vereinbarungen*: § 131 (SGB IX).
 - *Geheimhaltung*: Die erhobenen Einzelangaben werden nach § 16 BStatG geheim gehalten.
 - *Qualitätsmanagement*: Im Rahmen der Statistik finden inhaltliche und formale Prüfungen insbesondere in den Statistischen Landesämtern statt.
- 2 Inhalte und Nutzerbedarf** **Seite 4**
- *Inhalte der Statistik*: Daten über schwerbehinderte Menschen mit gültigem Ausweis nach verschiedenen Erhebungsmerkmalen.
 - *Nutzerbedarf*: Mit der Erhebung werden Grundsatzinformationen für die sozialpolitischen Planungen bereitgestellt. Zu den Hauptnutzern gehören Ministerien des Bundes und der Länder.
 - *Nutzerkonsultation*: Die von Seiten der Ministerien gewünschten Veränderungen im bestehenden Erhebungsprogramm lassen sich auf nationaler Ebene mittels Gesetzesänderungen umsetzen.
- 3 Methodik** **Seite 4**
- *Konzept der Datengewinnung*: Die Datenlieferung von den Versorgungsämtern an die Statistischen Landesämter erfolgt ausschließlich auf maschinellen Datenträgern.
 - *Vorbereitung und Durchführung der Datengewinnung*: Das Statistische Bundesamt entwickelt das Erhebungs- und Aufbereitungskonzept und bereitet die Organisation sowie Technik vor, die Statistischen Landesämter führen die Erhebung einschließlich der Plausibilitätsprüfungen durch.
 - *Datenaufbereitung*: Die Statistischen Landesämter bereiten die Daten bis auf Landesebene auf. Das Statistische Bundesamt stellt aus den Länderergebnissen die Bundesergebnisse zusammen.
 - *Beantwortungsaufwand*: Der genaue Beantwortungsaufwand für die Versorgungsämter bzw. Untersuchungsstellen ist nicht bekannt. Die Daten werden im Verwaltungsprozess (Ausstellung der Schwerbehindertenausweise) gewonnen.
- 4 Genauigkeit und Zuverlässigkeit** **Seite 5**
- *Qualitative Gesamtbewertung der Genauigkeit*: In den Versorgungsämtern sind vor allem regelmäßige Abgleiche der Datenbestände mit den aktuellen Einwohnerregistern erforderlich, um erkennen zu können, ob der gemeldete Schwerbehinderte aus dem Bereich des Versorgungsamtes weggezogen oder verstorben ist. Die Statistischen Ämter kontaktieren die Versorgungsämter regelmäßig vor den Erhebungen, um an die Aktualisierung der Register zu erinnern. In einigen Ländern waren im Zuge der verbesserten Möglichkeiten für Registerabgleiche in den letzten Jahren Rückgänge bei der Zahl der schwerbehinderten Menschen zu beobachten.
- 5 Aktualität und Pünktlichkeit** **Seite 5**
- *Aktualität*: Der Stichtag der Erhebung ist der 31. Dezember. Die endgültigen Bundesergebnisse werden in der Regel im danach folgenden Jahr ca. im Juli veröffentlicht.
 - *Pünktlichkeit*: Die geplanten Termine werden in der Regel eingehalten.
- 6 Vergleichbarkeit** **Seite 6**
- *Räumliche Vergleichbarkeit*: Die Vergleichbarkeit von Seiten des Erhebungskonzepts ist gegeben.
 - *Zeitliche Vergleichbarkeit*: Bei dem Erhebungskonzept haben sich für die Jahre 1979 bis 2009 keine ergebnisrelevanten Änderungen ergeben. Für die Jahre 1979 - 1985 wurden zusätzlich zu den Daten über die schwerbehinderten auch Daten zu den leichter behinderten Menschen erhoben. In den letzten Jahren sind mehrere Bereinigungen in den Registern durchgeführt worden, die in einigen Ländern zu Ergebnismrückgängen führten.
- 7 Kohärenz** **Seite 6**
- *Input für andere Statistiken*: Daten der Statistik wurden auch für ergänzende Hochrechnungen zu den schwerbehinderten Menschen im Rahmen des Mikrozensus 1999, 2003, 2005 und 2009 genutzt.
- 8 Verbreitung und Kommunikation** **Seite 6**
- *Verbreitungswege*: Pressemitteilungen, Kurzbericht, Fachserie, Wirtschaft und Statistik, Jahrbuch.
- 9 Sonstige fachstatistische Hinweise** **Seite 7**
- ./.

1 Allgemeine Angaben zur Statistik

1.1 Grundgesamtheit

Schwerbehinderte Menschen im Sinne des § 2 Abs. 2 SGB IX sind Personen mit einem Grad der Behinderung von wenigstens 50. Sie müssen ihren Wohnsitz bzw. gewöhnlichen Aufenthalt in Deutschland haben oder hier beschäftigt sein. Es sind nur Schwerbehinderte mit ausgehändigtem und gültigem Ausweis zu zählen. Die Erhebung wird als Vollerhebung durchgeführt (EVAS-Nr. 22711).

1.2 Statistische Einheiten (Erhebungs- und Darstellungseinheiten)

Erhebungseinheiten sind die Versorgungsämter und die im Rahmen der Versorgungsverwaltung errichteten versorgungsärztlichen Untersuchungsstellen. Darstellungseinheiten sind die schwerbehinderten Menschen.

1.3 Räumliche Abdeckung

Deutschland, früheres Bundesgebiet, neue Länder, Bundesländer. Die Statistischen Landesämter veröffentlichen Statistiken über die schwerbehinderten Menschen bis auf Ebene der Regierungsbezirke, Landkreise und kreisfreien Städte.

1991 und 1993 zählte Berlin-West im Rahmen der Statistik der schwerbehinderten Menschen zum früheren Bundesgebiet.

1993 zählte Berlin-Ost im Rahmen der Statistik der schwerbehinderten Menschen zu den neuen Ländern.

Ab 1995 zählt Berlin im Rahmen der Statistik der schwerbehinderten Menschen zum früheren Bundesgebiet.

1.4 Berichtszeitraum/-zeitpunkt

Die Erhebung für die Statistik der schwerbehinderten Menschen erfolgt zum Stichtag des 31. Dezember.

1.5 Periodizität

Zweijährlich; seit 1979 (bis einschl. 1985 wurden neben den schwerbehinderten auch die leichter behinderten Menschen erfasst).

1.6 Rechtsgrundlagen und andere Vereinbarungen

Die Rechtsgrundlage für die Erhebung bildet § 131 des Neunten Buches Sozialgesetzbuch (SGB IX) - Rehabilitation und Teilhabe behinderter Menschen - (Artikel 1 des Gesetzes vom 19. Juni 2001 (BGBl. I S. 1046)) in Verbindung mit dem Bundesstatistikgesetz (BStatG) vom 22. Januar 1987 (BGBl. I S. 462, 565) in der jeweils geltenden Fassung. Erhoben werden die Angaben zu § 131 Abs. 1 des SGB IX. Für die Erhebung besteht Auskunftspflicht. Die Auskunftspflicht ergibt sich aus § 131 Abs. 2 SGB IX in Verbindung mit § 15 BStatG. Hiernach sind die Versorgungsämter und die im Rahmen der Versorgungsverwaltung errichteten versorgungsärztlichen Untersuchungsstellen auskunftspflichtig. Zudem regelt das Bundesstatistikgesetz die Arbeitsteilung zwischen den Statistischen Ämtern des Bundes und der Länder.

1.7 Geheimhaltung

1.7.1 Geheimhaltungsvorschriften

Die erhobenen Einzelangaben werden nach § 16 BStatG geheim gehalten. Nur in gesetzlich geregelten Ausnahmefällen dürfen Einzelangaben übermittelt werden. Nach § 16 Abs. 6 BStatG ist es möglich, den Hochschulen oder sonstigen Einrichtungen mit der Aufgabe unabhängiger wissenschaftlicher Forschung für die Durchführung wissenschaftlicher Vorhaben Einzelangaben dann zur Verfügung zu stellen, wenn diese so anonymisiert sind, dass sie nur mit einem unverhältnismäßig großen Aufwand an Zeit, Kosten und Arbeitskraft dem Befragten oder Betroffenen zugeordnet werden können. Die Pflicht zur Geheimhaltung besteht auch für Personen, die Empfänger von Einzelangaben sind.

1.7.2 Geheimhaltungsverfahren

Erfolgt entsprechend der angeführten gesetzlichen Vorschriften.

Die Signiernummern für das Versorgungsamt sowie das Berichtsland sind Hilfsmerkmale, die lediglich der technischen Durchführung der Erhebung dienen. Sie werden zusammen mit dem Fragebogen gelöscht bzw. vernichtet, sobald die Überprüfung der Erhebungs- und Hilfsmerkmale auf Schlüssigkeit und Vollständigkeit abgeschlossen ist. Die verwendete laufende Nummer dient zur Unterscheidung beim Auskunftspflichtigen, sie enthält keine Merkmale über persönliche oder sachliche Verhältnisse – Name und genauer Wohnort des schwerbehinderten Menschen werden entsprechend nicht an die Statistisches Landesämter weitergegeben.

1.8 Qualitätsmanagement

1.8.1 Qualitätssicherung

Regelmäßige und umfangreiche Plausibilitätskontrollen durch die statistischen Landesämter sichern Aussagekraft und Qualität der Ergebnisse. In der Regel weist das von den Versorgungsämtern gelieferte Material nur eine geringe Fehlerzahl bzw. Plausibilisierungsbedarf auf. Das maschinelle Plausibilisierungsverfahren hat sich von daher bewährt.

1.8.2 Qualitätsbewertung

Im Rahmen der Statistik über die schwerbehinderten Menschen finden inhaltliche und formale Prüfungen insbesondere in den Statistischen Landesämtern statt. Da bestehende Datenbestände bzw. Register der Versorgungsämter genutzt werden, ist die Qualität allerdings auch von den internen Prüfungen der Versorgungsämter abhängig (zur genauen Bewertung siehe auch unter 4.1 Qualitative Gesamtbewertung der Genauigkeit).

2 Inhalte und Nutzerbedarf

2.1 Inhalte der Statistik

2.1.1 Inhaltliche Schwerpunkte der Statistik

Erfasst werden Daten über die schwerbehinderten Menschen mit gültigem Ausweis, und zwar: Persönliche Merkmale der schwerbehinderten Menschen (Alter, Geschlecht, Staatsangehörigkeit und Wohnort) sowie Art, Ursache und Grad der Behinderung. Dabei sind nur Inhaber tatsächlich ausgehändigter und gültiger Ausweise zu zählen. Zur Aushändigung bereitliegende Ausweise, die jedoch noch nicht abgeholt wurden und mit deren Abholung auch nicht mehr zu rechnen ist, sind von der Erhebung auszuschließen.

2.1.2 Klassifikationssysteme

Statistikinterne Klassifikationen zur Darstellung von Art sowie Ursache der Behinderung.

2.1.3 Statistische Konzepte und Definitionen

Menschen gelten entsprechend dem Sozialgesetzbuch (SGB) Neuntes Buch (IX) - Rehabilitation und Teilhabe behinderter Menschen - als behindert, wenn ihre körperliche Funktion, geistige Fähigkeit oder seelische Gesundheit mit hoher Wahrscheinlichkeit länger als sechs Monate von dem für das Lebensalter typischen Zustand abweichen und daher ihre Teilhabe am Leben in der Gesellschaft beeinträchtigt ist. Normale Alterserscheinungen sind somit keine Behinderungen im Sinne des SGB IX.

Die Art der Behinderung wird anhand von insgesamt 55 Kategorien erfasst, wobei sich die Einteilung nicht primär an der ursächlichen Krankheitsdiagnose (z. B. Multiple Sklerose), sondern an der Erscheinungsform der Behinderung und der durch sie bestimmten Funktionseinschränkung (z. B. funktionelle Veränderung an den Gliedmaßen) orientiert.

Als Ursachen der Behinderung gelten unter anderem angeborene Behinderungen, Krankheiten, Unfälle, Kriegs-, Wehrdienst- oder Zivildienstbeschädigung.

Die Auswirkungen auf die Teilhabe am Leben in der Gesellschaft werden als Grad der Behinderung (GdB) nach Zehnergraden von 20 bis 100 abgestuft festgestellt. Personen, deren Grad der Behinderung mindestens 50 beträgt, gelten als schwerbehindert; als leichter behindert werden Personen mit einem Grad der Behinderung von weniger als 50 bezeichnet.

2.2 Nutzerbedarf

Zweck der Erhebung ist es, Grundsatzinformationen für die sozialpolitischen Planungen bereitzustellen sowie Beurteilungsgrundlagen für die Durchführung von Maßnahmen und die Gewährung von Leistungen zugunsten des betroffenen Personenkreises zu liefern.

Zu den Hauptnutzern gehören das Bundesministerium für Arbeit und Soziales und die entsprechenden Ministerien auf Länderebene. Öffentlichkeit, Gesundheitsberichterstattung des Bundes (GBE), Forschungsinstitute, Universitäten, Versicherungen sowie Medien schenken den Daten viel Beachtung. Auch den Behindertenverbänden liefert die Statistik wichtige Basisinformationen. Zudem besteht bei Unternehmen, die spezifische Produkte für behinderte Menschen anbieten, starkes Interesse an diesen Daten.

2.3 Nutzerkonsultation

Die Interessen der Hauptnutzer finden auf verschiedenen Wegen Berücksichtigung: Die von Seiten der Ministerien gewünschten Veränderungen im bestehenden Erhebungsprogramm lassen sich auf nationaler Ebene mittels Gesetzesänderungen umsetzen. Darüber hinaus sind die Bundesministerien, die Statistischen Ämter der Länder, die kommunalen Spitzenverbände sowie die Vertreter aus Wirtschaft und Wissenschaft im Statistischen Beirat vertreten, der nach § 4 BStatG das Statistische Bundesamt in Grundsatzfragen berät. Fachspezifische Fragen oder Anregungen können unter anderem in dem vom Statistischen Beirat eingesetzten Fachausschuss für die Sozialstatistik eingebracht werden. Direkte Rückmeldungen erhält das Referat zudem über den Kontakt zu den Datennutzern (Auskunftsdienst).

3 Methodik

3.1 Konzept der Datengewinnung

Die Berichtsstellen (Versorgungsämter und die im Rahmen der Versorgungsverwaltung errichteten versorgungsärztlichen Untersuchungsstellen) werden im Dezember angeschrieben. Die Angaben zur Statistik sind innerhalb von zwei Monaten nach dem Erhebungstichtag (bis Ende Februar) an das zuständige Statistische Landesamt zu melden. Die Datenlieferung von den Versorgungsämtern an die Statistischen Landesämter erfolgt ausschließlich auf maschinellen Datenträgern, da bei dieser Statistik auf bereits vorhandene Datensätze bzw. Register der Ämter zurückgegriffen werden kann. Für die Versorgungsämter und die versorgungsärztlichen Untersuchungsstellen besteht Auskunftspflicht.

3.2 Vorbereitung und Durchführung der Datengewinnung

Es handelt sich um eine dezentrale Statistik, d. h. das Statistische Bundesamt entwickelt das Erhebungs- und Aufbereitungskonzept und bereitet Organisation sowie Technik vor, die Statistischen Landesämter führen die Erhebung einschließlich der Plausibilitätsprüfungen durch. Die Erhebungsunterlagen können per E-Mail (schwerbehinderte@destatis.de) angefordert werden.

3.3 Datenaufbereitung (einschließlich Hochrechnung)

Die Statistischen Landesämter bereiten die erhobenen Daten mit einem gemeinsamen Programm zu statistischen Ergebnissen bis auf Landesebene auf. Aus den gesamten Länderergebnissen stellt das Statistische Bundesamt die Bundesergebnisse zusammen. Die Tabellierung erfolgt anhand der gelieferten Sumsätze der Statistischen Landesämter.

3.4 Preis- und Saisonbereinigung; andere Analyseverfahren

Werden im Rahmen der Statistik der schwerbehinderten Menschen nicht angewandt.

3.5 Beantwortungsaufwand

Der genaue Beantwortungsaufwand für die Versorgungsämter bzw. Untersuchungsstellen ist nicht bekannt. Die Daten werden im Verwaltungsprozess (Ausstellung der Schwerbehindertenausweise) gewonnen. Für die schwerbehinderten Menschen entsteht kein weiterer Bearbeitungsaufwand, da diese nicht zusätzlich von den Ämtern befragt werden.

4 Genauigkeit und Zuverlässigkeit

4.1 Qualitative Gesamtbewertung der Genauigkeit

In den Versorgungsämtern sind vor allem regelmäßige Abgleiche der Datenbestände mit den aktuellen Einwohnerregistern erforderlich. Die Registerabgleiche sind nötig, um erkennen zu können, ob der gemeldete schwerbehinderte Mensch aus dem Bereich des Versorgungsamtes weggezogen oder verstorben ist. Informationen über den schwerbehinderten Menschen erhalten die Versorgungsämter ansonsten in der Regel nur alle 5 Jahre, wenn ein neuer Schwerbehindertenausweis beantragt wird. In einigen Fällen führen Versorgungsämter auch jährliche Anschreibungsaktionen zur Aktualisierung des Bestandes durch.

Die Statistischen Ämter kontaktieren die Versorgungsämter regelmäßig vor den Erhebungen, um an die Aktualisierung der Register zu erinnern. In einigen Ländern waren im Zuge der verbesserten Möglichkeiten für Registerabgleiche in den letzten Jahren deutliche Rückgänge (siehe auch 6.2 Zeitliche Vergleichbarkeit) bei der Zahl der schwerbehinderten Menschen zu beobachten.

4.2 Stichprobenbedingte Fehler

Es handelt sich bei der Statistik der schwerbehinderten Menschen um eine Vollerhebung, daher sind stichprobenbedingte Fehler ausgeschlossen.

4.3 Nicht-stichprobenbedingte Fehler

Die Versorgungsämter und die im Rahmen der Versorgungsverwaltung errichteten versorgungsärztlichen Untersuchungsstellen sind auskunftspflichtig. Fehler durch Mängel in der Erfassungs- oder Auswahlgrundlage sind – bis auf die unter 4.1 genannten – weitgehend ausgeschlossen. Durch die Auskunftspflicht der Ämter/Untersuchungsstellen werden Ausfälle ganzer Einheiten/Merkmale weitgehend ausgeschlossen. Mess- und Aufbereitungsfehler werden durch umfassende Plausibilitätsprüfungen und Abstimmungen der zuständigen Ämter und Behörden weitgehend ausgeschlossen.

4.4 Revisionen

4.4.1 Revisionsgrundsätze

Bei der Statistik der schwerbehinderten Menschen werden keine vorläufigen Ergebnisse veröffentlicht. Daher gelten veröffentlichte Daten als endgültig.

4.4.2 Revisionsverfahren

Nicht relevant (siehe 4.4.1).

4.4.3 Revisionsanalysen

Nicht relevant (siehe 4.4.1).

5 Aktualität und Pünktlichkeit

5.1 Aktualität

Der Stichtag der Erhebung ist der 31. Dezember. Die endgültigen Bundesergebnisse werden im danach folgenden Jahr ca. im Juli veröffentlicht. Auf Länderebene erfolgt die Datenveröffentlichung üblicherweise früher.

5.2 Pünktlichkeit

Die geplanten Veröffentlichungstermine werden in der Regel eingehalten.

6 Vergleichbarkeit

6.1 Räumliche Vergleichbarkeit

Die Vergleichbarkeit von Seiten des Erhebungskonzepts zwischen den Bundesländern ist gegeben.

6.2 Zeitliche Vergleichbarkeit

Bei dem Erhebungskonzept haben sich für die Jahre 1979 bis 2009 keine ergebnisrelevanten Änderungen ergeben. Für die Jahre 1979 bis 1985 wurden zusätzlich zu den Daten über die schwerbehinderten auch Daten zu den leichter behinderten Menschen bei den Versorgungsämtern erhoben.

In den letzten Jahren sind mehrere Bereinigungen in den Registern durchgeführt worden, die in einigen Ländern zu Ergebnismrückgängen führten. Als Beispiele sind hier zu nennen: Baden-Württemberg (Rückgang von 6% bzw. 43.000 Personen von 2001 im Vergleich zu 1999), Niedersachsen (Rückgang von 10% bzw. 68.000 Personen von 2003 im Vergleich zu 2001), Nordrhein-Westfalen (Rückgang von 5% bzw. 90.000 Personen von 2003 im Vergleich zu 2001), Hessen (Rückgang von 6% bzw. 34.000 Personen von 2005 im Vergleich zu 2003), Hamburg (Rückgang von 4% bzw. 5.700 Personen von 2009 im Vergleich zu 2007).

7 Kohärenz

7.1 Statistikübergreifende Kohärenz

Es werden keine Vergleiche oder Kombinationen mit anderen thematisch verwandten Statistiken durchgeführt.

7.2 Statistikinterne Kohärenz

Widersprüche innerhalb der Ergebnisse der schwerbehinderten Menschen sind nicht bekannt.

7.3 Input für andere Statistiken

Eckwerte der Statistik der schwerbehinderten Menschen wurden auch für ergänzende Hochrechnungen zu den schwerbehinderten Menschen im Rahmen des Mikrozensus 1999, 2003, 2005 und 2009 genutzt.

8 Verbreitung und Kommunikation

8.1 Verbreitungswege

Pressemitteilungen:

Alle zwei Jahre wird im Juli üblicherweise eine Pressemitteilung über die Statistik der schwerbehinderten Menschen für das vorangegangene Erhebungsjahr unter <http://www.destatis.de> → Presse & Service → Presse → Pressemitteilungen veröffentlicht.

Veröffentlichungen:

Die Ergebnisse zur Statistik der schwerbehinderten Menschen stehen im Internetangebot unter den unten aufgeführten Pfaden kostenfrei zur Verfügung. Ergebnisse auf Länder- oder Kreisebene können über die Homepage des jeweiligen Landesamtes abgerufen werden. Diese erreichen Sie z. B. über die Homepage des Statistischen Bundesamtes <http://www.destatis.de> → Presse & Service → Statistisches Adressbuch.

- Internetangebot unter <http://www.destatis.de> → Zahlen & Fakten → Gesellschaft und Staat → Gesundheit → Behinderte Menschen
- Kurzbericht „Statistik der schwerbehinderten Menschen“ <http://www.destatis.de> → Publikationen → Thematische Veröffentlichungen → Gesundheit → Behinderte Menschen
- Fachserie 13, Reihe 5.1 „Statistik der schwerbehinderten Menschen“ unter <http://www.destatis.de> → Publikationen → Thematische Veröffentlichungen → Gesundheit → Behinderte Menschen
- Wirtschaft und Statistik unter <http://www.destatis.de> → Publikationen → Wirtschaft und Statistik → Aufsätze nach Themen → Soziales
- Statistisches Jahrbuch des Statistischen Bundesamtes unter <http://www.destatis.de> → Publikationen → Statistisches Jahrbuch
- Daten im Informationssystem der Gesundheitsberichterstattung des Bundes unter <http://www.gbe-bund.de>

Kontaktinformation:

Statistisches Bundesamt
Gruppe Gesundheit/Soziales (H 106)
53029 Bonn
Tel.: +49 (0) 228 99 / 643 89 56
Fax: +49 (0) 228 99 / 643 89 94
E-Mail: schwerbehinderte@destatis.de

8.2 Methodenpapiere/Dokumentation der Methodik

Die Kriterien für die Bestimmung des GdB sind die „Versorgungsmedizinischen Grundsätze“ (Versorgungsmedizin-Verordnung (VersMedV)) in der jeweils gültigen Fassung. Die VersMedV trat am 1. Januar 2009 in Kraft und hat die „Anhaltspunkte“ abgelöst.

8.3 Richtlinien der Verbreitung

Der Veröffentlichungszeitpunkt der Statistik der schwerbehinderten Menschen ist nicht im Veröffentlichungskalender festgehalten.

9 Sonstige fachstatistische Hinweise

./.