

# Bildung und Kultur

## Aufstiegsförderung nach dem Aufstiegsfortbildungsförderungsgesetz (AFBG)



**2011**

Erscheinungsfolge: jährlich  
Erschienen 19. Juli 2012  
Artikelnummer: 2110800117004

Weitere Informationen zur Thematik dieser Publikation unter:  
Telefon: +49 (0) 611 / 75-2857; Fax: +49 (0) 611 / 75-4000;  
[www.destatis.de/kontakt](http://www.destatis.de/kontakt)

© Statistisches Bundesamt, Wiesbaden 2012

Vervielfältigung und Verbreitung, auch auszugsweise, mit Quellenangabe gestattet.



## Inhalt

Seite

Gebietsstand .....	5
Vorbemerkung .....	6
Qualitätsbericht .....	7
Weitere Erläuterungen .....	11
Schaubildteil	
Geförderte 2011 nach Fortbildungsstätten .....	13
Geförderte Voll- und Teilzeitfälle 2011 nach ausgewählten Fortbildungsstätten .....	13
Geförderte 2011 nach Ländern .....	14
Karte .....	15

## Tabellenteil

<b>1</b>	<b>Geförderte und finanzieller Aufwand (Bewilligung) 2011 nach Ländern, Fortbildungsstätten und Fortbildungszielen</b>	
	<i>* Fortbildungsstätten</i>	
	Insgesamt, Öffentliche Schulen .....	16
	Private Schulen, Lehrgang an öffentlichen Instituten .....	17
	Lehrgang an privaten Instituten, Fernlehrgang an öffentlichen Instituten .....	18
	Fernlehrgang an privaten Instituten, Auslandsfall .....	19
	<i>* Fortbildungsziele</i>	
	Insgesamt, Berufsbildungsgesetz .....	20
	Handwerksordnung, Vergleichbares Bundesrecht .....	21
	Vergleichbares Landesrecht, Ergänzungsschulen .....	22
	Gesundheits- und Pflegeberufe, Verordnung nach § 2 Abs. 1a .....	23
<b>1a</b>	<b>Geförderte und finanzieller Aufwand (in Anspruch genommene Förderung) 2011 nach Ländern, Fortbildungsstätten und Fortbildungszielen</b>	
	<i>* Fortbildungsstätten</i>	
	Insgesamt, Öffentliche Schulen .....	24
	Private Schulen, Lehrgang an öffentlichen Instituten .....	25
	Lehrgang an privaten Instituten, Fernlehrgang an öffentlichen Instituten .....	26
	Fernlehrgang an privaten Instituten, Auslandsfall .....	27
	<i>* Fortbildungsziele</i>	
	Insgesamt, Berufsbildungsgesetz .....	28
	Handwerksordnung, Vergleichbares Bundesrecht .....	29
	Vergleichbares Landesrecht, Ergänzungsschulen .....	30
	Gesundheits- und Pflegeberufe, Verordnung nach § 2 Abs. 1a .....	31
<b>2</b>	<b>Geförderte und finanzieller Aufwand (Bewilligung) 2009, 2010 und 2011 nach Ländern, Fortbildungsstätten und Fortbildungszielen</b>	
	Deutschland .....	32
	Baden-Württemberg .....	33
	Bayern .....	34
	Berlin .....	35
	Brandenburg .....	36
	Bremen .....	37
	Hamburg .....	38
	Hessen .....	39
	Mecklenburg-Vorpommern .....	40
	Niedersachsen .....	41
	Nordrhein-Westfalen .....	42
	Rheinland-Pfalz .....	43
	Saarland .....	44
	Sachsen .....	45
	Sachsen-Anhalt .....	46
	Schleswig-Holstein .....	47
	Thüringen .....	48

<b>3</b>	<b>Geförderte, Voll- und Teilzeitfälle 2011 nach Geschlecht, Ländern und Fortbildungsstätten</b>	
	Insgesamt, Öffentliche Schulen, Private Schulen .....	49
	Lehrgang an öffentlichen Instituten, Lehrgang an privaten Instituten, Fernlehrgang an öffentlichen Instituten .....	50
	Fernlehrgang an privaten Instituten, Auslandsfall .....	51
<b>4</b>	<b>Geförderte 2011 nach Ländern, Gesamteinkommen und Geschlecht .....</b>	<b>52</b>
<b>5</b>	<b>Geförderte und durchschnittlicher monatlicher Förderungsbetrag (Bewilligung) 2011 nach Ländern und Fortbildungsstätten</b>	
	Insgesamt, Öffentliche Schulen, Private Schulen .....	53
	Lehrgang an öffentlichen Instituten, Lehrgang an privaten Instituten, Fernlehrgang an öffentlichen Instituten .....	54
	Fernlehrgang an privaten Instituten, Auslandsfall .....	55
<b>5a</b>	<b>Geförderte und durchschnittlicher monatlicher Förderungsbetrag 2011, darunter in Anspruch genommene Darlehen, nach Ländern und Fortbildungsstätten</b>	
	Insgesamt, Öffentliche Schulen, Private Schulen .....	56
	Lehrgang an öffentlichen Instituten, Lehrgang an privaten Instituten, Fernlehrgang an öffentlichen Instituten .....	57
	Fernlehrgang an privaten Instituten, Auslandsfall .....	58
<b>6</b>	<b>Geförderte 2011 nach Fortbildungsstätten, Altersgruppen, Voll- und Teilzeitfällen und Geschlecht</b>	
	Insgesamt .....	59
	Vollzeitfälle .....	60
	Teilzeitfälle .....	61
<b>7</b>	<b>Geförderte 2011 nach Fortbildungsstätten, Staatsangehörigkeit, Voll-, Teilzeitfällen und Geschlecht</b>	
	Insgesamt .....	62
	Vollzeitfälle .....	63
	Teilzeitfälle .....	64
<b>8</b>	<b>Geförderte 2011 nach Fortbildungsstätten, Art eines bereits erworbenen Ausbildungsabschlusses, Voll-, Teilzeitfällen und Geschlecht</b>	
	Insgesamt .....	65
	Vollzeitfälle .....	66
	Teilzeitfälle .....	67
<b>9</b>	<b>Geförderte 2011 nach Dauer der Maßnahme, Fortbildungsstätten, Voll-, Teilzeitfällen und Geschlecht</b>	
	Insgesamt .....	68
	Vollzeitfälle .....	69
	Teilzeitfälle .....	70
<b>10</b>	<b>Geförderte (Vollzeitfälle) 2011 nach Fortbildungsstätten, Familienstand und Geschlecht .....</b>	<b>71</b>

**Hinweis:** Die Seiteneinrichtung wurde optimiert für den Druck mit einem Brother HL 1250.  
Das Layout wurde angepaßt an einen 17"-Monitor mit einer Auflösung von 800x600 Pixel.

## Gebietsstand

Die Angaben für **Deutschland** beziehen sich auf die Bundesrepublik Deutschland nach dem Gebietsstand seit dem 3.10.1990.

## Zeichenerklärung

0	=	Weniger als die Hälfte von 1 in der letzten besetzten Stelle, jedoch mehr als nichts
–	=	nichts vorhanden
.	=	Zahlenwert unbekannt oder geheimzuhalten
x	=	Tabellenfach gesperrt, weil Aussage nicht sinnvoll

## Auf- und Abrundungen

Im Allgemeinen ist ohne Rücksicht auf die Endsumme auf- bzw. abgerundet worden. Deshalb können sich bei der Summierung geringfügige Abweichungen in der Endsumme ergeben.

## Auf- und Ausgliederungen

Die vollständige Aufgliederung einer Summe ist durch das Wort **davon** kenntlich gemacht. Auf das Wort **davon** ist verzichtet worden, wenn aus Aufbau und Wortlaut von Tabellenkopf und Vorspalte unmissverständlich hervorgeht, dass es sich um eine Aufgliederung handelt. Die teilweise Ausgliederung einer Summe ist durch das Wort **darunter** gekennzeichnet. Bei teilweiser Ausgliederung nach verschiedenen nicht summierbaren Merkmalen sind die Worte **und zwar** gebraucht worden.

## Vorbemerkung

In der vorliegenden Veröffentlichung für das Berichtsjahr 2011 werden die Ergebnisse der Statistik zum Aufstiegsfortbildungsförderungsgesetz im Rahmen der Fachserie 11 veröffentlicht.

Rechtsgrundlage dieser Bundesstatistik ist § 27 des Bundesgesetzes zur Förderung der beruflichen Aufstiegsfortbildung (Aufstiegsfortbildungsförderungsgesetz – AFBG) vom 23. April 1996 (BGBl. I S. 623), zuletzt geändert durch Artikel 32 des Gesetzes vom 20. Dezember 2011 (BGBl. I S. 2854). Mit dem Haushaltsbegleitgesetz 2004 vom 29. Dezember 2003 (BGBl. I S 3076) zum Subventionsabbau wurden auch beim AFBG Änderungen vorgenommen.

Erfasst werden detaillierte Angaben zum sozialen und finanziellen Hintergrund der Geförderten und ihrer Ehegatten sowie die Höhe und Zusammensetzung des finanziellen Bedarfs der Geförderten und der errechneten Förderungsbeträge.

Diese Angaben werden der amtlichen Statistik von den mit der Berechnung der Förderungsbeträge beauftragten Landesrechenzentren bzw. IT-Dienstleistern als Auszug aus deren Eingabedaten und Rechenergebnissen in anonymisierter Form zur Verfügung gestellt (Sekundärstatistik).

Der Tabellenteil dieser Veröffentlichung gibt zunächst einen Überblick über die Zahl der Geförderten sowie über den finanziellen Aufwand im Jahr 2011. Dabei wird insbesondere nach Art und Umfang der Förderung unterschieden. In Tabelle 1 sind zunächst die bewilligten Fördermittel (darunter Darlehen insgesamt) und anschließend in Tabelle 1a die tatsächlich in Anspruch genommenen Darlehen aufgeführt. In den Tabellen 5 und 5a werden ebenfalls die bewilligten und die in Anspruch genommenen Darlehen, als Bestandteil des durchschnittlichen Förderungsbetrages, veröffentlicht. Ferner werden Angaben über den sozialen Hintergrund der Geförderten dargestellt. Die Tabellen enthalten Informationen über Alter, Familienstand, Staatsangehörigkeit und berufliche Vorbildung der Geförderten sowie ihr Gesamteinkommen. Bis auf Tabelle 4 sind alle Tabellen nach der Art der Fortbildungsstätte gegliedert (nähere Einzelheiten hierzu können dem Qualitätsbericht und den weiteren nachfolgenden Erläuterungen entnommen werden).

# Qualitätsmerkmale der Statistik

## Allgemeine Angaben zur Statistik

### 1.1 Bezeichnung der Statistik (gem. EVAS)

Statistik der Aufstiegsfortbildungsförderung (AFBG) – EVAS 21421

### 1.2 Berichtszeitraum

1. Januar bis zum 31. Dezember

### 1.3 Erhebungstermin

31. Dezember

### 1.4 Periodizität und Zeitraum, für den eine Zeitreihe ohne Bruch vorliegt

jährlich

### 1.5 Regionale Gliederung

Bundesgebiet, Bundesländer

### 1.6 Erhebungsgesamtheit und Zuordnungsprinzip der Erhebungseinheiten

Erfasst werden:

- detaillierte Angaben zum sozialen und finanziellen Hintergrund der Geförderten und ihrer Ehegatten sowie die Höhe und Zusammensetzung des finanziellen Bedarfs der Geförderten und der errechneten Förderungsbeträge
- alle Einrichtungen (öffentliche und private Schulen, öffentliche und private Institute, Fernunterrichtsinstitute), die eine nach dem Aufstiegsfortbildungsförderungsgesetz (AFBG) förderungsfähige Fortbildung vermitteln
- alle Deutsche und bestimmte Gruppen von bevorrechtigten Ausländern, die sich bereits 3 Jahre rechtmäßig in Deutschland aufgehalten haben und erwerbstätig gewesen sind

### 1.7 Erhebungseinheiten

Erhebungseinheit ist jede geförderte Person, die einen Rechtsanspruch auf individuelle Förderung nach dem AFBG hat.

## 1.8 Rechtsgrundlagen

### 1.8.1 EU-Recht

-

### 1.8.2 Bundesrecht

Rechtsgrundlage dieser Bundesstatistik ist § 27 des Bundesgesetzes zur Förderung der beruflichen Aufstiegsfortbildung (Aufstiegsfortbildungsförderungsgesetz – AFBG) vom 23. April 1996 (BGBl. I S. 623), zuletzt geändert durch Artikel 32 des Gesetzes vom 20. Dezember 2011 (BGBl. I S. 2854). Mit dem Haushaltsbegleitgesetz 2004 vom 29. Dezember 2003 (BGBl. I S 3076) zum Subventionsabbau wurden auch beim AFBG Änderungen vorgenommen.

### 1.8.3 Landesrecht

Für die Statistik nach dem Aufstiegsfortbildungsförderungsgesetz gibt es keine Rechtsgrundlage auf Landesebene.

### 1.8.4 Sonstige Grundlagen

-

## 1.9 Geheimhaltung und Datenschutz

Die Daten werden von den Rechenzentren der Länder in anonymisierter Form zur Verfügung gestellt.

## 2 Zweck und Ziele der Statistik

### 2.1 Erhebungsinhalte

Mit dieser Statistik wird ausschließlich die Förderung nach dem AFBG dargestellt.

Es werden Angaben zu **Geförderten, finanzieller Aufwand und durchschnittlicher monatlicher Förderungsbetrag** veröffentlicht:

Land, Fortbildungsziel, Fortbildungsstätte, Geschlecht, Gesamteinkommen, Altersgruppen, Voll- und Teilzeit, Staatsangehörigkeit, Art eines bereits erworbenen berufsqualifizierenden Ausbildungsabschlusses, Dauer der Maßnahme, Familienstand.

### 2.2 Zweck der Statistik

Diese Statistik dient der Überprüfung der Förderungen. Hierbei werden u. a. die Anzahl der Geförderten, Förderungsarten und auch die Zahlung der Beträge an die Geförderten überprüft. Die Statistik dient als Entscheidungsgrundlage für eine evtl. Gesetzesanpassung und als Information der Öffentlichkeit über die Förderleistungen.

### 2.3 Hauptnutzer/-innen der Statistik

Bundes- und Länderressorts (u. a. Bundesministerium für Bildung und Forschung), Anbieter von Weiterbildungsmaßnahmen, andere Behörden, Institute, Medien, interessierte Öffentlichkeit

### 2.4 Einbeziehung der Nutzer/-innen

Die gewünschten Veränderungen im bestehenden Erhebungs- Veröffentlichungsprogramm von Seiten der Ministerien werden weitgehend berücksichtigt und ggf. auch in die Gesetzesänderungen umgesetzt.

## 3 Erhebungsmethodik

### 3.1 Art der Datengewinnung

In dieser Statistik wird die Totalerhebung angewandt.

### 3.2 Stichprobenverfahren

Entfällt.

#### 3.2.1 Stichprobendesign

#### 3.2.2 Stichprobenumfang, Auswahlsatz und Auswahleinheit

#### 3.2.3 Schichtung der Stichprobe

#### 3.2.4 Hochrechnung

### 3.3 Saisonbereinigungsverfahren

Entfällt.

### 3.4 Erhebungsinstrumente und Berichtsweg

Die Angaben werden der amtlichen Statistik von den mit der Berechnung der Förderungsbeträge beauftragten Landesrechenzentren bzw. IT-Dienstleistern als Auszug aus deren Eingabedaten und Rechenergebnissen in anonymisierter Form zur Verfügung gestellt (Sekundärstatistik).

### 3.5 Belastung der Auskunftspflichtigen

Entfällt.

### 3.6 Dokumentation des Fragebogens

Entfällt.



## 4 Genauigkeit

### 4.1 Qualitative Gesamtbewertung der Genauigkeit

Die Genauigkeit ist sehr hoch sein, da die Daten aufgrund der Leistungsrechnung umfangreichen Plausibilitätsprüfungen unterzogen werden.

### 4.2 Stichprobenbedingte Fehler

Entfällt.

#### 4.2.1 Standardfehler

#### 4.2.2 Ergebnisverzerrungen durch das Hochrechnungsverfahren

### 4.3 Nicht-stichprobenbedingte Fehler

Entfällt.

#### 4.3.1 Fehler durch die Erfassungsgrundlage

#### 4.3.2 Antwortausfälle auf Ebene der Einheiten (Unit-Non-Response)

#### 4.3.3 Antwortausfälle auf Ebene wichtiger Merkmale (Item-Non-Response)

#### 4.3.4 Imputationsmethoden

#### 4.3.5 Weiterführende Analysen zum systematischen Fehler

### 4.4 Laufende Revisionen

Entfällt.

#### 4.4.1 Umfang des Revisionsbedarfs

#### 4.4.2 Gründe für Revisionen

### 4.5 Außergewöhnliche Fehlerquellen

Nicht bekannt.

## 5 Aktualität und Pünktlichkeit

### 5.1 Aktualität vorläufiger Ergebnisse

Auf Bundesebene liegen erste Eckdaten nach ca. 6 Monaten vor.

### 5.2 Aktualität endgültiger Ergebnisse

Die vollständige Veröffentlichung erfolgt ca. 7 - 8 Monate nach Erhebungsstichtag.

### 5.3 Pünktlichkeit

Wird in der Regel eingehalten.

## 6 Zeitliche und räumliche Vergleichbarkeit

### 6.1 Qualitative Bewertung der Vergleichbarkeit

Zwischen den Bundesländern ist eine räumliche Vergleichbarkeit gegeben.

## 6.2 Änderungen, die Auswirkungen auf die zeitliche Vergleichbarkeit haben

Zwischen den Bundesländern ist eine zeitliche Vergleichbarkeit gegeben.

## 7 Bezüge zu anderen Erhebungen

### 7.1 Input für andere Statistiken

Entfällt.

### 7.2 Unterschiede zu vergleichbaren Statistiken oder Ergebnissen

Nach dem Aufstiegsfortbildungsförderungsgesetz (AFBG) werden nur Personen mit erster beruflicher Ausbildung und unterhalb der Hochschulebene gefördert. Nach dem Bundesausbildungsförderungsgesetz (BAföG) werden hingegen Personen in erster Ausbildung (teilweise im schulischen Bereich und im Hochschulbereich) gefördert.

## 8 Weitere Informationsquellen

### 8.1 Publikationswege, Bezugsadresse

Die AFBG-Statistik wird im Rahmen der Fachserie 11, Reihe 8 online unter Publikation des Statistischen Bundesamtes veröffentlicht. Die Ergebnisse können über folgenden Link kostenlos abgerufen werden:

[www.destatis.de](http://www.destatis.de)

### 8.2 Kontaktinformation

Statistisches Bundesamt  
Gruppe H 2  
65180 Wiesbaden

Ansprechpartner ist Herr Udo Kleinegees

Tel.: 0611 / 75 – 2857

[www.destatis.de/kontakt](http://www.destatis.de/kontakt)

### 8.3 Weiterführende Veröffentlichungen

Die AFBG-Ergebnisse für Nordrhein-Westfalen werden vom Landesamt für Datenverarbeitung und Statistik (LDS NRW) herausgegeben:

Ansprechpartnerin AFBG NRW ist Frau Gabriele Schnitzler

E-Mail: [Berufsbildungsstatistik@it-nrw.de](mailto:Berufsbildungsstatistik@it-nrw.de)

Für **allgemeine Informationen** zur Aufstiegsfortbildungsförderung ist das Bundesministerium für Bildung und Forschung (BMBF) zuständig:

[www.bmbf.de](http://www.bmbf.de) oder

[www.meister-bafoeg.info](http://www.meister-bafoeg.info)

## Weitere Erläuterungen

### Allgemeines

In dieser Veröffentlichung wird ausschließlich die Förderung nach dem Aufstiegsfortbildungsförderungsgesetz (AFBG) dargestellt. Dieses Gesetz verfolgt das Ziel, Teilnehmer und Teilnehmerinnen an Maßnahmen der beruflichen Fortbildung durch finanzielle Unterstützung abzusichern. Das Gesetz ist ein umfassendes Förderinstrument für die berufliche Fortbildung in nahezu allen Berufsbereichen, und zwar unabhängig davon, in welcher Form sie durchgeführt wird (Vollzeit/Teilzeit/ schulisch/außerschulisch).

Das Aufstiegsfortbildungsförderungsgesetz wird im Auftrag des Bundes von den Ländern ausgeführt, die die dafür zuständigen Behörden bestimmt haben. Zuständige Behörden sind in der Regel die Ämter für Ausbildungsförderung bei den Kreisen und kreisfreien Städten am gewöhnlichen Aufenthaltsort des Antragstellers. Ausnahmen bestehen in Bremen, Hamburg, Hessen, Niedersachsen, Nordrhein-Westfalen, Sachsen, Schleswig-Holstein und Thüringen. Die zuständigen Behörden nehmen die Anträge auf Aufstiegsfortbildungsförderung nach dem AFBG entgegen, treffen die zur Entscheidung über den Antrag erforderlichen Feststellungen, entscheiden über den Antrag, erlassen den Bescheid hierüber und zahlen die Zuschüsse aus. Die Darlehen werden von der Kreditanstalt für Wiederaufbau (KfW) ausgezahlt, mit der hierüber ein gesonderter Darlehensvertrag geschlossen werden muss. Die Berechnung der Förderungsbeträge erfolgt dabei durch zentrale Rechenzentren, die von den Obersten Landesbehörden für Aufstiegsfortbildungsförderung mit diesen Aufgaben betraut sind.

### Dauer der Förderung

Die Dauer der Förderung richtet sich grundsätzlich nach der Dauer der Fortbildungsmaßnahme. Vollzeitmaßnahmen dürfen in der Regel bis zu 24 Monaten, Teilzeitmaßnahmen in der Regel bis zu 48 Monaten dauern (Förderungshöchstdauer). Findet die Förderung nicht in einem zusammenhängenden Kurs oder Lehrgang statt, sondern gliedert sich in mehrere Teile, dann müssen sämtliche Teile innerhalb eines bestimmten Zeitraums absolviert werden. Dieser maximale Zeitraum beträgt bei Vollzeitmaßnahmen 36 Monate, bei Teilzeitmaßnahmen 48 Monate. Werden Maßnahmen abwechselnd in Vollzeit- und Teilzeitform absolviert, dann werden die Förderungshöchstdauer und der maximale Zeitraum individuell von der zuständigen Behörde festgelegt.

### Finanzieller Aufwand

Die mit der Berechnung der Förderungsbeträge beauftragten Länder-Rechenzentren leiten im Auftrage der zuständigen Obersten Landesbehörden für Aufstiegsfortbildungsförderung die statistischen Angaben als Auszug aus ihren Eingabedaten und Rechenergebnissen an die amtliche Statistik weiter.

Die Geförderten erhalten folgende Leistungen:

Teilnehmer und Teilnehmerinnen an **Vollzeitveranstaltungen** erhalten vom Staat einen monatlichen **Unterhaltsbeitrag** zum Lebensunterhalt. Die Unterhaltsbeiträge betragen bis zu

- 697 Euro für Alleinstehende ohne Kind  
(davon 238 Euro Zuschuss/459 Euro Darlehen),
- 907 Euro für Alleinstehende mit einem Kind  
(343 Euro/564 Euro),
- 912 Euro für Verheiratete (238 Euro/674 Euro),
- 1 122 Euro für Verheiratete mit einem Kind  
(343 Euro/779 Euro),
- 1 332 Euro für Verheiratete mit zwei Kindern  
(448 Euro/884 Euro).

Für jedes weitere Kind erhöht sich der Unterhaltsbeitrag um 210 Euro - je zur Hälfte als Zuschuss und Darlehen. Alleinerziehende erhalten darüber hinaus sowohl bei Vollzeit- als auch bei Teilzeitmaßnahmen pauschalisiert einen monatlichen **Zuschuss** in Höhe von 113 Euro für die **Kinderbetreuungskosten**.

Die Höhe des monatlichen Unterhaltsbedarfs lehnt sich an den BAföG-Bedarfssatz für Fachschüler mit abgeschlossener Berufsausbildung an, der Zuschlag für die Krankenversicherung an den BAföG-Bedarfssatz für Studierende.

Die Unterhaltsbeiträge sind **einkommens- und vermögensabhängig**. Sie reduzieren sich daher um etwaiges anrechenbares Einkommen und Vermögen des Teilnehmers bzw. anrechenbares Einkommen seines von ihm nicht dauernd getrennt lebenden Ehegatten.

Bei **Voll- und Teilzeitmaßnahmen** ist zur Finanzierung der Lehrgangs- und Prüfungsgebühren ein einkommens- und vermögensunabhängiger **Maßnahmebeitrag** in Höhe der tatsächlich anfallenden Gebühren, höchstens jedoch von 10 226 Euro vorgesehen. Er besteht aus einem Zuschuss von 30,5 Prozent, im Übrigen aus einem zinsgünstigen Darlehen.

### Fortbildungsstätten

Als Fortbildungsstätten gelten hier alle Einrichtungen (öffentliche und private Schulen, öffentliche und private Institute, Fernunterrichtsinstitute), die eine nach dem AFBG förderungsfähige Fortbildung vermitteln.

## Fortbildungsziel

Förderungsfähige Fortbildungsveranstaltungen müssen folgende Kriterien erfüllen:

- Der angestrebte Fortbildungsabschluss muss eine abgeschlossene **Erstausbildung** in einem nach dem Berufsbildungsgesetz, der Handwerksordnung oder bundes- oder landesrechtlich anerkannten Beruf voraussetzen.
- Die Maßnahme muss gezielt auf öffentlich-rechtliche Fortbildungsprüfungen vorbereiten, die über dem Niveau einer Facharbeiter-, Gesellen-, Gehilfenprüfung oder eines Berufsfachschulabschlusses liegen. Dazu gehören Kurse und Lehrgänge, die auf Fortbildungsabschlüsse vorbereiten, die auf folgenden Grundlagen beruhen:
  - § 53 BBiG und § 54 BBiG (z. B. Bankfachwirt, Betriebswirt des Handwerks, Elektroniktechniker, Industriemeister, Fachkaufmann, Restaurator, Werbefachwirt, Fachagrarwirt, Industriefachwirt, Wirtschaftsinformatiker, Geprüfter Industriemeister, Polier, Tierpflegemeister, Milchwirtschaftlicher Labormeister, Meister der städtischen Hauswirtschaft),
  - § 45 HwO (z. B. Bäckermeister, Klempnermeister, Zahntechnikermeister, Zweiradmechanikermeister),
  - § 51a HwO (z.B. Fotografenmeister, Schuhmachermeister)
  - § 122 HwO (z. B. Feinoptikermeister, Werbemeister),
  - § 142 des Seemannsgesetzes (Schiffsbetriebsmeister),
  - landesrechtliche Fortbildungsregelungen für Berufe im Gesundheitswesen sowie im Bereich der sozialpflegerischen und sozialpädagogischen Berufe (z. B. Fachkrankenpfleger, Fachkinderkrankenpfleger) sowie sonstige landesrechtliche Bestimmungen,
  - Fortbildungen in den Gesundheits- und Pflegeberufen nach den Richtlinien der Deutschen Krankenhausgesellschaft (z. B. Fachkrankenpfleger/in),
  - Fortbildungen an staatlich anerkannten Ergänzungsschulen (z. B. staatlich anerkannte/r Sozialwirt/in),
  - Fortbildungen im Bereich der Altenpflege (z.B. leitende Pflegefachkraft in Hamburg).

## Geförderte

Handwerker und andere Fachkräfte, die sich auf den Fortbildungsabschluss zu Handwerks- oder Industriemeistern, Technikern, Fachkaufleuten oder Betriebswirten vorbereiten, können die Aufstiegsförderung beantragen. Voraussetzung ist eine nach dem Berufsbildungsgesetz (BBiG) oder nach der Handwerksordnung (HwO) anerkannte, abgeschlossene **Erstausbildung** oder ein vergleichbarer Berufsabschluss. Gefördert werden Bildungsmaßnahmen im Bereich der gewerblichen Wirtschaft, der freien Berufe sowie der Haus- und Landwirtschaft. Sie müssen gezielt auf entsprechende anerkannte Prüfungen nach der Handwerksordnung, dem Berufsbildungsgesetz oder nach Bundes- oder Landesrecht vorbereiten. Auch zahlreiche landesrechtlich geregelte Fortbildungen für Berufe im Gesundheitswesen, in der Sozialpflege und Sozialpädagogik sind förderungsfähig. Bedingung ist, dass der angestrebte Abschluss der Qualifizierungsmaßnahme über dem Niveau einer Facharbeiter-, Gesellen- und Gehilfenprüfung oder eines Berufsfachschulabschlusses liegen muss.

Nicht gefördert werden Fortbildungsabschlüsse, die oberhalb der Meisterebene liegen, wie z. B. ein Hochschulabschluss.

Förderungsberechtigt sind Deutsche und bestimmte Gruppen von bevorrechtigten Ausländern, die sich bereits 3 Jahre rechtmäßig in Deutschland aufgehalten haben und erwerbstätig gewesen sind.

## Vollzeit-/Teilzeitfälle bzw. Vollzeit-/Teilzeitmaßnahmen

Die Fortbildungsmaßnahme muss mindestens 400 Stunden umfassen.

Bei Vollzeitmaßnahmen müssen in der Regel Lehrveranstaltungen wöchentlich an fünf Werktagen mit mindestens 25 Unterrichtsstunden stattfinden. Vollzeitfortbildungen dürfen insgesamt nicht länger als drei Jahre dauern.

Bei Teilzeitmaßnahmen müssen die Lehrveranstaltungen innerhalb von acht Monaten mindestens 150 Unterrichtsstunden umfassen. Teilzeitmaßnahmen dürfen insgesamt nicht länger als vier Jahre dauern.

## Zuschuss/Darlehen

Die Förderung nach dem AFBG wird teils als Zuschuss, teils als Darlehen geleistet.

Als **Zuschuss** werden gewährt:

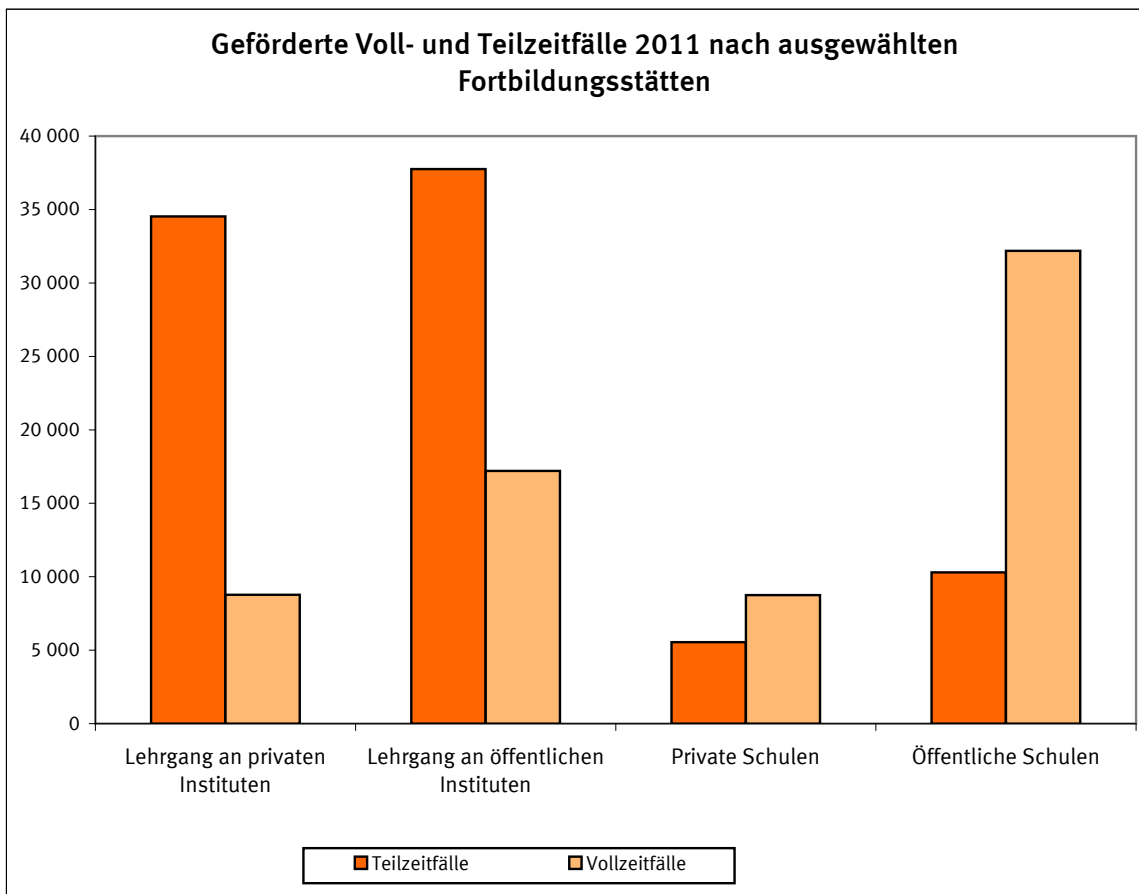
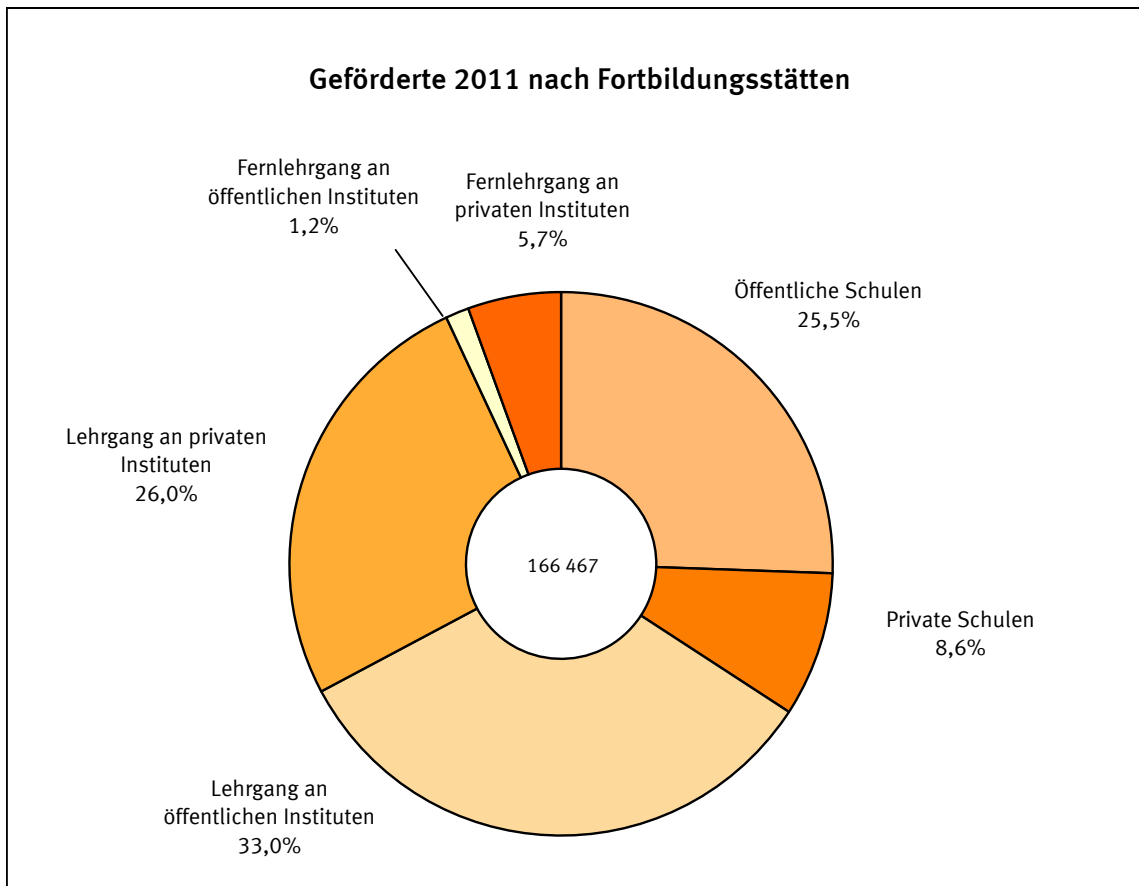
- ein Anteil von 30,5 Prozent zu den Lehrgangs- und Prüfungsgebühren (maximal 3 119 Euro) bei Voll- und Teilzeitmaßnahmen,
- ein Teil des Unterhaltsbeitrages bei Vollzeitmaßnahmen (von 238 Euro)
- ein Anteil von 50 Prozent am Kindererhöhungsbetrag (maximal 105 Euro je Kind)
- bei Alleinerziehenden die Kinderbetreuungskosten bei Voll- und Teilzeitmaßnahmen (113 Euro je Kind).

Als **Darlehen** werden gewährt:

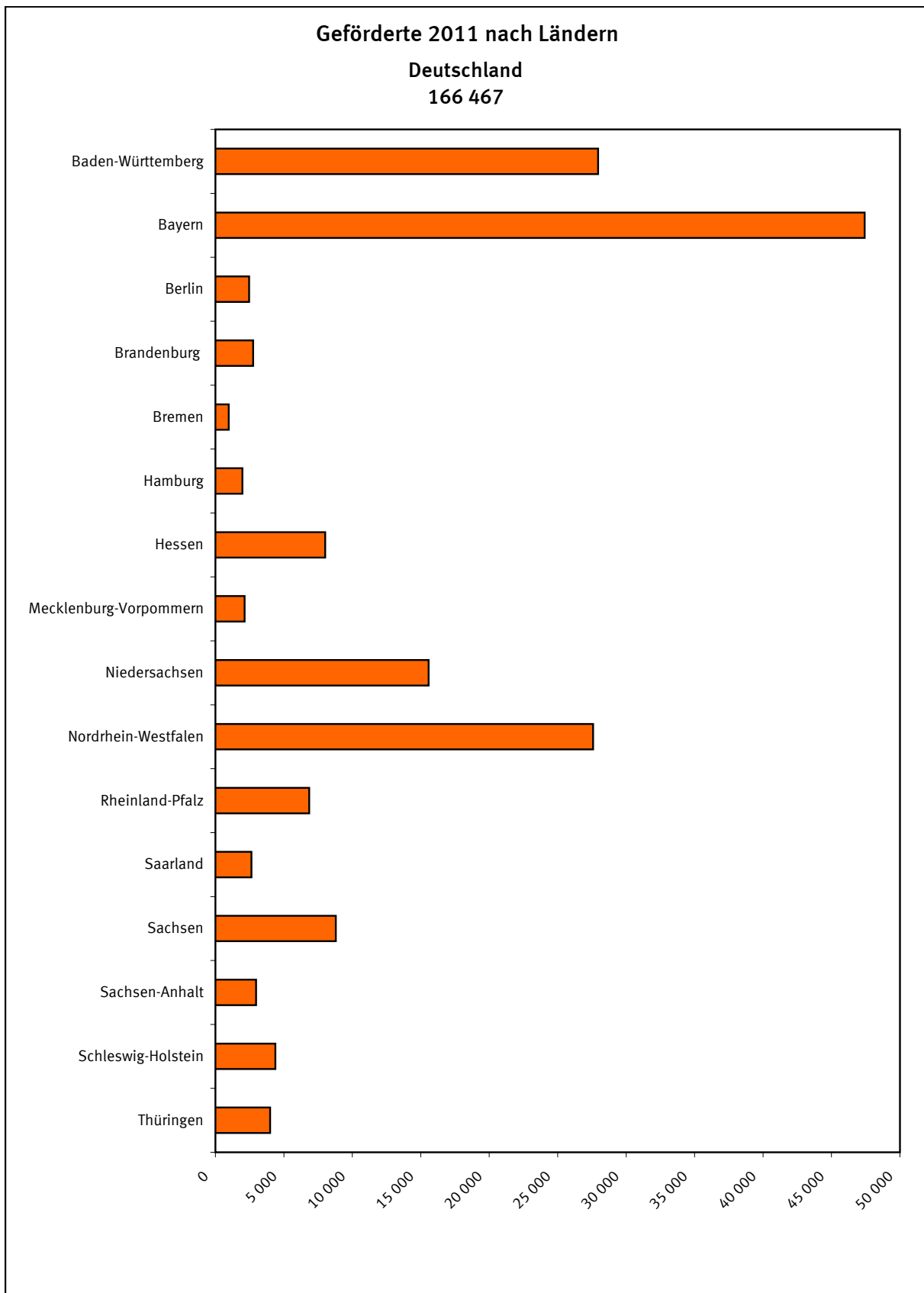
- ein Teil des Unterhaltsbeitrages bei Vollzeitmaßnahmen (zur Höhe siehe unter „Finanzieller Aufwand“),
- ein Anteil von 69,5 Prozent zu den Lehrgangs- und Prüfungsgebühren (maximal 7 107 Euro) bei Voll- und Teilzeitmaßnahmen,
- ein Anteil von 50 Prozent am Kindererhöhungsbetrag (maximal 105 Euro je Kind)
- Unterhaltsleistungen bis zu 3 Monate zwischen Ende der Maßnahme und Ablegung der Prüfung (Prüfungsvorbereitungsphase). Der Betrag richtet sich nach den letzten gezahlten Unterhaltsbeträgen vor Ende der Maßnahme und ist individuell verschieden.
- die notwendigen Kosten für das Prüfungsstück bis zur Hälfte, maximal jedoch bis zu 1 534 Euro.

Der Geförderte kann frei entscheiden, ob und in welcher Höhe er das Darlehen in Anspruch nimmt. Er kann auch ein geringeres Darlehen nehmen, als ihm zusteht.

# AFBG-Statistik 2011

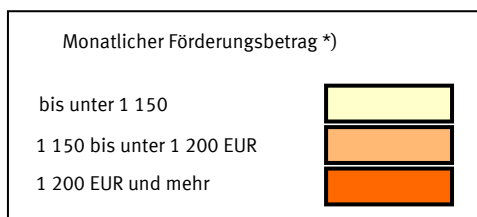


# AFBG-Statistik 2011



# AFBG-Statistik 2011

## Durchschnittlicher Förderungsbetrag (Bewilligung) pro Person und Monat



\*) Zuschuss zum Unterhalt, Kinderbetreuungszuschuss, Unterhalt Darlehen, Kindererhöhungsbeitrag.

**1 Geförderte und finanzieller Aufwand ( Bewilligung ) 2011 nach Ländern, Fortbildungsstätten und Fortbildungszielen**

Land	Geförderte			Finanzieller Aufwand		
	insgesamt	Vollzeit	Teilzeit	zusammen	Zuschuss	Darlehen
	Anzahl			1 000 EUR		

**Nach Fortbildungsstätten**
**Insgesamt**

Baden-Württemberg .....	27 952	10 293	17 659	81 184	25 935	55 249
Bayern .....	47 419	21 415	26 004	145 845	46 912	98 933
Berlin .....	2 464	942	1 522	9 302	2 982	6 320
Brandenburg .....	2 758	799	1 959	9 239	2 968	6 271
Bremen .....	975	245	730	3 376	1 061	2 315
Hamburg .....	1 968	1 043	925	8 870	2 870	6 000
Hessen .....	8 021	3 775	4 246	29 525	9 460	20 065
Mecklenburg-Vorpommern .....	2 128	669	1 459	6 898	2 232	4 666
Niedersachsen .....	15 570	6 247	9 323	53 225	17 176	36 049
Nordrhein-Westfalen .....	27 588	10 304	17 284	88 044	28 003	60 041
Rheinland-Pfalz .....	6 850	2 651	4 199	21 937	6 975	14 962
Saarland .....	2 634	378	2 256	5 365	1 682	3 683
Sachsen .....	8 790	3 639	5 151	36 101	12 413	23 688
Sachsen-Anhalt .....	2 969	1 134	1 835	11 128	3 658	7 470
Schleswig-Holstein .....	4 381	1 828	2 553	15 413	5 021	10 392
Thüringen .....	4 000	1 599	2 401	13 518	4 514	9 004
<b>Deutschland ...</b>	<b>166 467</b>	<b>66 961</b>	<b>99 506</b>	<b>538 971</b>	<b>173 864</b>	<b>365 108</b>

**Öffentliche Schulen**

Baden-Württemberg .....	8 754	7 098	1 656	38 438	12 640	25 798
Bayern .....	10 373	8 483	1 890	43 930	14 503	29 427
Berlin .....	1 029	415	614	4 047	1 310	2 737
Brandenburg .....	1 157	455	702	4 446	1 448	2 998
Bremen .....	683	225	458	2 818	892	1 926
Hamburg .....	580	577	3	3 310	1 146	2 164
Hessen .....	2 368	2 161	207	11 462	3 826	7 637
Mecklenburg-Vorpommern .....	980	414	566	3 506	1 150	2 357
Niedersachsen .....	3 186	2 978	208	16 010	5 428	10 582
Nordrhein-Westfalen .....	5 660	3 958	1 702	23 610	7 801	15 809
Rheinland-Pfalz .....	2 084	1 514	570	8 568	2 812	5 756
Saarland .....	463	197	266	1 552	500	1 052
Sachsen .....	2 267	1 625	642	12 361	4 267	8 094
Sachsen-Anhalt .....	796	487	309	3 365	1 137	2 229
Schleswig-Holstein .....	657	652	5	3 694	1 285	2 408
Thüringen .....	1 452	953	499	6 299	2 199	4 100
<b>Deutschland ...</b>	<b>42 489</b>	<b>32 192</b>	<b>10 297</b>	<b>187 419</b>	<b>62 345</b>	<b>125 074</b>



**1 Geförderte und finanzieller Aufwand ( Bewilligung ) 2011 nach Ländern, Fortbildungsstätten und Fortbildungszielen**

Land	Geförderte			Finanzieller Aufwand		
	insgesamt	Vollzeit	Teilzeit	zusammen	Zuschuss	Darlehen
	Anzahl			1 000 EUR		

**Private Schulen**

Baden-Württemberg .....	1 017	498	519	4 119	1 320	2 799
Bayern .....	5 904	4 429	1 475	26 622	8 713	17 909
Berlin .....	-	-	-	-	-	-
Brandenburg .....	234	64	170	797	259	538
Bremen .....	8	5	3	25	8	18
Hamburg .....	38	33	5	247	84	163
Hessen .....	515	273	242	2 205	709	1 496
Mecklenburg-Vorpommern .....	161	85	76	801	265	536
Niedersachsen .....	1 676	833	843	6 932	2 253	4 679
Nordrhein-Westfalen .....	944	411	533	3 229	1 046	2 183
Rheinland-Pfalz .....	360	118	242	1 097	348	749
Saarland .....	547	81	466	1 108	349	759
Sachsen .....	1 911	1 378	533	13 693	5 044	8 649
Sachsen-Anhalt .....	571	259	312	2 501	862	1 639
Schleswig-Holstein .....	3	1	2	12	4	8
Thüringen .....	409	283	126	2 069	698	1 371
<b>Deutschland ...</b>	<b>14 298</b>	<b>8 751</b>	<b>5 547</b>	<b>65 455</b>	<b>21 960</b>	<b>43 494</b>

**Lehrgang an öffentlichen Instituten**

Baden-Württemberg .....	9 054	1 642	7 412	19 802	6 151	13 651
Bayern .....	17 924	6 255	11 669	48 673	15 370	33 303
Berlin .....	715	449	266	3 586	1 164	2 421
Brandenburg .....	908	235	673	3 065	972	2 092
Bremen .....	62	7	55	120	35	85
Hamburg .....	-	-	-	-	-	-
Hessen .....	1 935	679	1 256	6 690	2 082	4 608
Mecklenburg-Vorpommern .....	583	108	475	1 582	504	1 078
Niedersachsen .....	2 496	965	1 531	9 457	3 002	6 455
Nordrhein-Westfalen .....	14 644	5 080	9 564	48 931	15 353	33 578
Rheinland-Pfalz .....	3 128	813	2 315	9 039	2 810	6 229
Saarland .....	432	59	373	828	257	570
Sachsen .....	710	325	385	2 885	898	1 987
Sachsen-Anhalt .....	776	251	525	2 983	944	2 039
Schleswig-Holstein .....	9	5	4	17	6	11
Thüringen .....	1 584	329	1 255	4 212	1 326	2 886
<b>Deutschland ...</b>	<b>54 960</b>	<b>17 202</b>	<b>37 758</b>	<b>161 869</b>	<b>50 874</b>	<b>110 994</b>

**1 Geförderte und finanzieller Aufwand ( Bewilligung ) 2011 nach Ländern, Fortbildungsstätten und Fortbildungszielen**

Land	Geförderte			Finanzieller Aufwand		
	insgesamt	Vollzeit	Teilzeit	zusammen	Zuschuss	Darlehen
	Anzahl			1 000 EUR		

**Lehrgang an privaten Instituten**

Baden-Württemberg .....	7 604	1 052	6 552	16 826	5 215	11 611
Bayern .....	8 979	2 218	6 761	21 197	6 662	14 535
Berlin .....	489	78	411	1 325	403	922
Brandenburg .....	294	45	249	696	217	478
Bremen .....	51	8	43	141	42	99
Hamburg .....	1 228	433	795	5 028	1 553	3 475
Hessen .....	2 556	662	1 894	8 339	2 591	5 748
Mecklenburg-Vorpommern .....	309	61	248	858	268	590
Niedersachsen .....	7 097	1 468	5 629	19 322	6 035	13 287
Nordrhein-Westfalen .....	4 946	853	4 093	10 600	3 284	7 315
Rheinland-Pfalz .....	1 039	205	834	2 898	903	1 995
Saarland .....	1 132	41	1 091	1 792	550	1 242
Sachsen .....	3 471	311	3 160	6 603	2 034	4 569
Sachsen-Anhalt .....	591	135	456	1 906	602	1 304
Schleswig-Holstein .....	3 274	1 169	2 105	11 136	3 553	7 582
Thüringen .....	243	34	209	528	166	363
<b>Deutschland ...</b>	<b>43 303</b>	<b>8 773</b>	<b>34 530</b>	<b>109 192</b>	<b>34 077</b>	<b>75 115</b>

**Fernlehrgang an öffentlichen Instituten**

Baden-Württemberg .....	255	1	254	346	106	241
Bayern .....	682	10	672	895	276	619
Berlin .....	115	–	115	179	55	124
Brandenburg .....	33	–	33	51	16	36
Bremen .....	147	–	147	235	72	163
Hamburg .....	1	–	1	1	–	1
Hessen .....	50	–	50	65	20	45
Mecklenburg-Vorpommern .....	12	1	11	24	7	17
Niedersachsen .....	29	1	28	52	15	37
Nordrhein-Westfalen .....	349	2	347	454	141	313
Rheinland-Pfalz .....	59	1	58	84	26	58
Saarland .....	13	–	13	27	8	19
Sachsen .....	8	–	8	12	4	8
Sachsen-Anhalt .....	58	–	58	108	33	75
Schleswig-Holstein .....	–	–	–	–	–	–
Thüringen .....	143	–	143	181	55	126
<b>Deutschland ...</b>	<b>1 954</b>	<b>16</b>	<b>1 938</b>	<b>2 715</b>	<b>833</b>	<b>1 882</b>

**1 Geförderte und finanzieller Aufwand ( Bewilligung ) 2011 nach Ländern, Fortbildungsstätten und Fortbildungszielen**

Land	Geförderte			Finanzieller Aufwand		
	insgesamt	Vollzeit	Teilzeit	zusammen	Zuschuss	Darlehen
	Anzahl			1 000 EUR		

**Fernlehrgang an privaten Instituten**

Baden-Württemberg .....	1 268	2	1 266	1 654	504	1 150
Bayern .....	3 552	19	3 533	4 508	1 382	3 126
Berlin .....	116	-	116	166	51	115
Brandenburg .....	132	-	132	185	56	129
Bremen .....	24	-	24	36	11	25
Hamburg .....	121	-	121	283	86	197
Hessen .....	597	-	597	765	233	532
Mecklenburg-Vorpommern .....	83	-	83	127	39	89
Niedersachsen .....	1 086	2	1 084	1 452	443	1 010
Nordrhein-Westfalen .....	1 044	-	1 044	1 219	378	841
Rheinland-Pfalz .....	180	-	180	251	76	174
Saarland .....	47	-	47	59	18	41
Sachsen .....	423	-	423	548	167	381
Sachsen-Anhalt .....	177	2	175	265	81	184
Schleswig-Holstein .....	438	1	437	555	173	382
Thüringen .....	169	-	169	229	70	159
<b>Deutschland ...</b>	<b>9 457</b>	<b>26</b>	<b>9 431</b>	<b>12 302</b>	<b>3 767</b>	<b>8 534</b>

**Auslandsfall (§ 5 Abs. 2)**

Baden-Württemberg .....	-	-	-	-	-	-
Bayern .....	5	1	4	20	6	13
Berlin .....	-	-	-	-	-	-
Brandenburg .....	-	-	-	-	-	-
Bremen .....	-	-	-	-	-	-
Hamburg .....	-	-	-	-	-	-
Hessen .....	-	-	-	-	-	-
Mecklenburg-Vorpommern .....	-	-	-	-	-	-
Niedersachsen .....	-	-	-	-	-	-
Nordrhein-Westfalen .....	1	-	1	1	0	1
Rheinland-Pfalz .....	-	-	-	-	-	-
Saarland .....	-	-	-	-	-	-
Sachsen .....	-	-	-	-	-	-
Sachsen-Anhalt .....	-	-	-	-	-	-
Schleswig-Holstein .....	-	-	-	-	-	-
Thüringen .....	-	-	-	-	-	-
<b>Deutschland ...</b>	<b>6</b>	<b>1</b>	<b>5</b>	<b>21</b>	<b>7</b>	<b>14</b>

**1 Geförderte und finanzieller Aufwand ( Bewilligung ) 2011 nach Ländern, Fortbildungsstätten und Fortbildungszielen**

Land	Geförderte			Finanzieller Aufwand		
	insgesamt	Vollzeit	Teilzeit	zusammen	Zuschuss	Darlehen
	Anzahl			1 000 EUR		

**Nach Fortbildungszielen**
**Insgesamt**

Baden-Württemberg .....	27 952	10 293	17 659	81 184	25 935	55 249
Bayern .....	47 419	21 415	26 004	145 845	46 912	98 933
Berlin .....	2 464	942	1 522	9 302	2 982	6 320
Brandenburg .....	2 758	799	1 959	9 239	2 968	6 271
Bremen .....	975	245	730	3 376	1 061	2 315
Hamburg .....	1 968	1 043	925	8 870	2 870	6 000
Hessen .....	8 021	3 775	4 246	29 525	9 460	20 065
Mecklenburg-Vorpommern .....	2 128	669	1 459	6 898	2 232	4 666
Niedersachsen .....	15 570	6 247	9 323	53 225	17 176	36 049
Nordrhein-Westfalen .....	27 588	10 304	17 284	88 044	28 003	60 041
Rheinland-Pfalz .....	6 850	2 651	4 199	21 937	6 975	14 962
Saarland .....	2 634	378	2 256	5 365	1 682	3 683
Sachsen .....	8 790	3 639	5 151	36 101	12 413	23 688
Sachsen-Anhalt .....	2 969	1 134	1 835	11 128	3 658	7 470
Schleswig-Holstein .....	4 381	1 828	2 553	15 413	5 021	10 392
Thüringen .....	4 000	1 599	2 401	13 518	4 514	9 004
<b>Deutschland ...</b>	<b>166 467</b>	<b>66 961</b>	<b>99 506</b>	<b>538 971</b>	<b>173 864</b>	<b>365 108</b>

**Berufsbildungsgesetz**

Baden-Württemberg .....	16 437	3 990	12 447	38 872	12 300	26 573
Bayern .....	23 805	7 820	15 985	59 330	19 029	40 301
Berlin .....	1 510	483	1 027	4 656	1 529	3 127
Brandenburg .....	1 251	286	965	3 551	1 154	2 397
Bremen .....	685	149	536	2 331	732	1 598
Hamburg .....	672	64	608	1 762	541	1 221
Hessen .....	2 936	220	2 716	5 680	1 745	3 935
Mecklenburg-Vorpommern .....	738	273	465	2 438	803	1 634
Niedersachsen .....	8 715	2 187	6 528	22 829	7 283	15 546
Nordrhein-Westfalen .....	14 211	3 420	10 791	32 304	10 310	21 994
Rheinland-Pfalz .....	2 671	886	1 785	7 518	2 403	5 115
Saarland .....	1 417	112	1 305	2 528	788	1 740
Sachsen .....	3 313	242	3 071	5 955	1 843	4 112
Sachsen-Anhalt .....	1 294	540	754	4 630	1 563	3 067
Schleswig-Holstein .....	1 737	138	1 599	2 896	902	1 994
Thüringen .....	2 533	1 103	1 430	8 826	3 024	5 802
<b>Deutschland ...</b>	<b>83 925</b>	<b>21 913</b>	<b>62 012</b>	<b>206 105</b>	<b>65 947</b>	<b>140 158</b>

**1 Geförderte und finanzieller Aufwand ( Bewilligung ) 2011 nach Ländern, Fortbildungsstätten und Fortbildungszielen**

Land	Geförderte			Finanzieller Aufwand		
	insgesamt	Vollzeit	Teilzeit	zusammen	Zuschuss	Darlehen
	Anzahl			1 000 EUR		
<b>Handwerksordnung</b>						
Baden-Württemberg .....	5 929	3 219	2 710	22 852	7 278	15 574
Bayern .....	12 276	7 157	5 119	47 257	15 022	32 235
Berlin .....	853	448	405	4 285	1 338	2 946
Brandenburg .....	1 317	480	837	5 217	1 662	3 555
Bremen .....	227	83	144	855	266	589
Hamburg .....	536	344	192	3 138	977	2 161
Hessen .....	2 317	1 366	951	11 476	3 588	7 888
Mecklenburg-Vorpommern .....	1 059	254	805	3 202	1 012	2 190
Niedersachsen .....	3 598	1 953	1 645	16 805	5 345	11 459
Nordrhein-Westfalen .....	10 853	5 195	5 658	45 846	14 396	31 450
Rheinland-Pfalz .....	3 152	1 374	1 778	11 420	3 599	7 820
Saarland .....	554	204	350	1 635	517	1 118
Sachsen .....	2 045	1 005	1 040	8 817	2 801	6 015
Sachsen-Anhalt .....	1 212	449	763	4 970	1 579	3 391
Schleswig-Holstein .....	1 289	777	512	6 032	1 924	4 108
Thüringen .....	1 271	376	895	4 169	1 316	2 853
<b>Deutschland ...</b>	<b>48 488</b>	<b>24 684</b>	<b>23 804</b>	<b>197 976</b>	<b>62 622</b>	<b>135 353</b>
<b>Vergleichbares Bundesrecht</b>						
Baden-Württemberg .....	1 017	365	652	2 908	938	1 970
Bayern .....	1 814	621	1 193	4 911	1 570	3 341
Berlin .....	-	-	-	-	-	-
Brandenburg .....	67	14	53	156	50	106
Bremen .....	-	-	-	-	-	-
Hamburg .....	1	1	-	7	2	5
Hessen .....	62	36	26	222	75	147
Mecklenburg-Vorpommern .....	83	22	61	257	82	175
Niedersachsen .....	18	9	9	60	19	41
Nordrhein-Westfalen .....	107	56	51	405	134	271
Rheinland-Pfalz .....	265	57	208	612	193	419
Saarland .....	47	5	42	121	37	83
Sachsen .....	139	101	38	949	371	579
Sachsen-Anhalt .....	172	37	135	486	156	329
Schleswig-Holstein .....	24	23	1	154	48	106
Thüringen .....	33	6	27	56	18	38
<b>Deutschland ...</b>	<b>3 849</b>	<b>1 353</b>	<b>2 496</b>	<b>11 302</b>	<b>3 693</b>	<b>7 609</b>

**1 Geförderte und finanzieller Aufwand ( Bewilligung ) 2011 nach Ländern, Fortbildungsstätten und Fortbildungszielen**

Land	Geförderte			Finanzieller Aufwand		
	insgesamt	Vollzeit	Teilzeit	zusammen	Zuschuss	Darlehen
	Anzahl			1 000 EUR		

**Vergleichbares Landesrecht**

Baden-Württemberg .....	4 267	2 606	1 661	15 621	5 122	10 498
Bayern .....	8 287	5 181	3 106	30 199	9 910	20 289
Berlin .....	9	1	8	43	13	30
Brandenburg .....	64	7	57	118	39	79
Bremen .....	1	-	1	2	1	1
Hamburg .....	737	630	107	3 909	1 333	2 575
Hessen .....	2 601	2 136	465	11 819	3 950	7 869
Mecklenburg-Vorpommern .....	221	111	110	898	302	596
Niedersachsen .....	2 248	1 624	624	9 886	3 327	6 559
Nordrhein-Westfalen .....	2 417	1 633	784	9 488	3 163	6 325
Rheinland-Pfalz .....	671	325	346	2 169	704	1 465
Saarland .....	518	51	467	912	287	625
Sachsen .....	3 282	2 289	993	20 338	7 383	12 955
Sachsen-Anhalt .....	181	71	110	619	210	409
Schleswig-Holstein .....	1 323	890	433	6 329	2 146	4 183
Thüringen .....	154	114	40	449	150	299
<b>Deutschland ...</b>	<b>26 981</b>	<b>17 669</b>	<b>9 312</b>	<b>112 797</b>	<b>38 040</b>	<b>74 757</b>

**Ergänzungsschulen**

Baden-Württemberg .....	212	103	109	717	231	486
Bayern .....	406	337	69	1 866	626	1 241
Berlin .....	-	-	-	-	-	-
Brandenburg .....	7	3	4	29	9	20
Bremen .....	10	9	1	79	28	52
Hamburg .....	-	-	-	-	-	-
Hessen .....	11	6	5	48	15	33
Mecklenburg-Vorpommern .....	10	7	3	53	17	36
Niedersachsen .....	547	426	121	2 574	867	1 707
Nordrhein-Westfalen .....	-	-	-	-	-	-
Rheinland-Pfalz .....	51	5	46	79	25	54
Saarland .....	55	4	51	82	26	56
Sachsen .....	4	2	2	30	12	18
Sachsen-Anhalt .....	17	11	6	77	29	48
Schleswig-Holstein .....	-	-	-	-	-	-
Thüringen .....	-	-	-	-	-	-
<b>Deutschland ...</b>	<b>1 330</b>	<b>913</b>	<b>417</b>	<b>5 635</b>	<b>1 884</b>	<b>3 751</b>

1 Geförderte und finanzieller Aufwand ( Bewilligung ) 2011 nach Ländern, Fortbildungsstätten und Fortbildungszielen

Land	Geförderte			Finanzieller Aufwand		
	insgesamt	Vollzeit	Teilzeit	zusammen	Zuschuss	Darlehen
	Anzahl			1 000 EUR		

Gesundheits- und Pflegeberufe

Baden-Württemberg .....	90	10	80	214	66	148
Bayern .....	831	299	532	2 282	756	1 526
Berlin .....	92	10	82	318	102	216
Brandenburg .....	52	9	43	168	54	114
Bremen .....	52	4	48	109	34	75
Hamburg .....	22	4	18	55	17	38
Hessen .....	94	11	83	280	87	193
Mecklenburg-Vorpommern .....	17	2	15	51	16	35
Niedersachsen .....	444	48	396	1 072	335	737
Nordrhein-Westfalen .....	-	-	-	-	-	-
Rheinland-Pfalz .....	40	4	36	139	51	88
Saarland .....	43	2	41	88	27	60
Sachsen .....	7	-	7	13	4	9
Sachsen-Anhalt .....	93	26	67	347	121	226
Schleswig-Holstein .....	8	-	8	3	1	2
Thüringen .....	9	-	9	18	6	13
<b>Deutschland ...</b>	<b>1 894</b>	<b>429</b>	<b>1 465</b>	<b>5 157</b>	<b>1 677</b>	<b>3 480</b>

Verordnung nach § 2 Abs. 1a

Baden-Württemberg .....	-	-	-	-	-	-
Bayern .....	-	-	-	-	-	-
Berlin .....	-	-	-	-	-	-
Brandenburg .....	-	-	-	-	-	-
Bremen .....	-	-	-	-	-	-
Hamburg .....	-	-	-	-	-	-
Hessen .....	-	-	-	-	-	-
Mecklenburg-Vorpommern .....	-	-	-	-	-	-
Niedersachsen .....	-	-	-	-	-	-
Nordrhein-Westfalen .....	-	-	-	-	-	-
Rheinland-Pfalz .....	-	-	-	-	-	-
Saarland .....	-	-	-	-	-	-
Sachsen .....	-	-	-	-	-	-
Sachsen-Anhalt .....	-	-	-	-	-	-
Schleswig-Holstein .....	-	-	-	-	-	-
Thüringen .....	-	-	-	-	-	-
<b>Deutschland ...</b>	<b>-</b>	<b>-</b>	<b>-</b>	<b>-</b>	<b>-</b>	<b>-</b>

1a Geförderte und finanzieller Aufwand ( in Anspruch genommene Förderung ) 2011  
nach Ländern, Fortbildungsstätten und Fortbildungszielen

Land	Geförderte			Finanzieller Aufwand		
	insgesamt	Vollzeit	Teilzeit	zusammen	Zuschuss	in Anspruch genommene Darlehen
	Anzahl			1 000 EUR		

**Nach Fortbildungsstätten**

**Insgesamt**

Baden-Württemberg .....	27 720	10 260	17 460	62 731	25 935	36 795
Bayern .....	43 091	21 221	21 870	134 807	46 912	87 895
Berlin .....	2 425	937	1 488	7 854	2 982	4 872
Brandenburg .....	2 734	798	1 936	7 295	2 968	4 327
Bremen .....	974	245	729	2 960	1 061	1 900
Hamburg .....	1 938	1 041	897	7 290	2 870	4 420
Hessen .....	7 949	3 767	4 182	24 146	9 460	14 686
Mecklenburg-Vorpommern .....	2 107	668	1 439	5 707	2 232	3 475
Niedersachsen .....	15 557	6 245	9 312	43 200	17 176	26 023
Nordrhein-Westfalen .....	21 813	9 996	11 817	74 644	28 003	46 641
Rheinland-Pfalz .....	6 840	2 648	4 192	16 567	6 975	9 592
Saarland .....	2 628	378	2 250	4 207	1 682	2 525
Sachsen .....	8 725	3 628	5 097	29 970	12 413	17 556
Sachsen-Anhalt .....	2 934	1 123	1 811	8 719	3 658	5 061
Schleswig-Holstein .....	3 950	1 819	2 131	14 683	5 021	9 662
Thüringen .....	3 972	1 596	2 376	10 950	4 514	6 436
<b>Deutschland ...</b>	<b>155 357</b>	<b>66 370</b>	<b>88 987</b>	<b>455 731</b>	<b>173 864</b>	<b>281 867</b>

**Öffentliche Schulen**

Baden-Württemberg .....	8 722	7 082	1 640	30 393	12 640	17 753
Bayern .....	9 982	8 442	1 540	41 168	14 503	26 665
Berlin .....	1 009	414	595	3 494	1 310	2 184
Brandenburg .....	1 148	454	694	3 494	1 448	2 046
Bremen .....	683	225	458	2 488	892	1 595
Hamburg .....	580	577	3	2 546	1 146	1 399
Hessen .....	2 355	2 157	198	9 197	3 826	5 371
Mecklenburg-Vorpommern .....	970	413	557	2 933	1 150	1 783
Niedersachsen .....	3 185	2 977	208	11 417	5 428	5 989
Nordrhein-Westfalen .....	4 936	3 874	1 062	19 565	7 801	11 764
Rheinland-Pfalz .....	2 082	1 512	570	6 147	2 812	3 335
Saarland .....	462	197	265	1 215	500	715
Sachsen .....	2 259	1 623	636	10 068	4 267	5 801
Sachsen-Anhalt .....	783	481	302	2 554	1 137	1 417
Schleswig-Holstein .....	657	652	5	3 624	1 285	2 338
Thüringen .....	1 444	950	494	5 052	2 199	2 853
<b>Deutschland ...</b>	<b>41 257</b>	<b>32 030</b>	<b>9 227</b>	<b>155 354</b>	<b>62 345</b>	<b>93 009</b>



1a Geförderte und finanzieller Aufwand ( in Anspruch genommene Förderung ) 2011  
nach Ländern, Fortbildungsstätten und Fortbildungszielen

Land	Geförderte			Finanzieller Aufwand		
	insgesamt	Vollzeit	Teilzeit	zusammen	Zuschuss	in Anspruch genommene Darlehen
	Anzahl			1 000 EUR		

**Private Schulen**

Baden-Württemberg .....	1 011	497	514	3 231	1 320	1 911
Bayern .....	5 626	4 396	1 230	25 119	8 713	16 406
Berlin .....	-	-	-	-	-	-
Brandenburg .....	232	64	168	583	259	324
Bremen .....	8	5	3	24	8	16
Hamburg .....	37	33	4	189	84	105
Hessen .....	512	273	239	1 790	709	1 081
Mecklenburg-Vorpommern .....	160	85	75	658	265	393
Niedersachsen .....	1 672	832	840	5 731	2 253	3 479
Nordrhein-Westfalen .....	758	399	359	2 777	1 046	1 731
Rheinland-Pfalz .....	359	118	241	846	348	498
Saarland .....	547	81	466	827	349	479
Sachsen .....	1 906	1 377	529	11 420	5 044	6 376
Sachsen-Anhalt .....	566	258	308	1 865	862	1 003
Schleswig-Holstein .....	3	1	2	12	4	8
Thüringen .....	406	283	123	1 701	698	1 003
<b>Deutschland ...</b>	<b>13 803</b>	<b>8 702</b>	<b>5 101</b>	<b>56 772</b>	<b>21 960</b>	<b>34 812</b>

**Lehrgang an öffentlichen Instituten**

Baden-Württemberg .....	8 934	1 631	7 303	14 894	6 151	8 744
Bayern .....	16 167	6 167	10 000	44 202	15 370	28 832
Berlin .....	709	447	262	3 050	1 164	1 886
Brandenburg .....	901	235	666	2 514	972	1 542
Bremen .....	61	7	54	105	35	69
Hamburg .....	-	-	-	-	-	-
Hessen .....	1 912	675	1 237	5 554	2 082	3 472
Mecklenburg-Vorpommern .....	575	108	467	1 295	504	791
Niedersachsen .....	2 496	965	1 531	8 168	3 002	5 166
Nordrhein-Westfalen .....	11 551	4 905	6 646	41 589	15 353	26 236
Rheinland-Pfalz .....	3 123	812	2 311	7 065	2 810	4 255
Saarland .....	430	59	371	643	257	386
Sachsen .....	702	322	380	2 497	898	1 600
Sachsen-Anhalt .....	767	248	519	2 468	944	1 524
Schleswig-Holstein .....	9	5	4	16	6	10
Thüringen .....	1 574	329	1 245	3 477	1 326	2 151
<b>Deutschland ...</b>	<b>49 911</b>	<b>16 915</b>	<b>32 996</b>	<b>137 538</b>	<b>50 874</b>	<b>86 664</b>

1a Geförderte und finanzieller Aufwand ( in Anspruch genommene Förderung ) 2011  
nach Ländern, Fortbildungsstätten und Fortbildungszielen

Land	Geförderte			Finanzieller Aufwand		
	insgesamt	Vollzeit	Teilzeit	zusammen	Zuschuss	in Anspruch genommene Darlehen
	Anzahl			1 000 EUR		

**Lehrgang an privaten Instituten**

Baden-Württemberg .....	7 533	1 047	6 486	12 772	5 215	7 557
Bayern .....	7 551	2 188	5 363	19 181	6 662	12 519
Berlin .....	478	76	402	1 077	403	674
Brandenburg .....	290	45	245	540	217	323
Bremen .....	51	8	43	119	42	77
Hamburg .....	1 200	431	769	4 360	1 553	2 807
Hessen .....	2 524	662	1 862	6 965	2 591	4 374
Mecklenburg-Vorpommern .....	307	61	246	706	268	438
Niedersachsen .....	7 090	1 468	5 622	16 725	6 035	10 690
Nordrhein-Westfalen .....	3 455	816	2 639	9 293	3 284	6 008
Rheinland-Pfalz .....	1 037	205	832	2 254	903	1 351
Saarland .....	1 129	41	1 088	1 453	550	903
Sachsen .....	3 428	306	3 122	5 583	2 034	3 549
Sachsen-Anhalt .....	584	134	450	1 562	602	960
Schleswig-Holstein .....	2 905	1 160	1 745	10 506	3 553	6 953
Thüringen .....	237	34	203	416	166	250
<b>Deutschland ...</b>	<b>39 799</b>	<b>8 682</b>	<b>31 117</b>	<b>93 513</b>	<b>34 077</b>	<b>59 435</b>

**Fernlehrgang an öffentlichen Instituten**

Baden-Württemberg .....	255	1	254	253	106	147
Bayern .....	606	10	596	850	276	574
Berlin .....	114	–	114	110	55	56
Brandenburg .....	33	–	33	31	16	15
Bremen .....	147	–	147	195	72	123
Hamburg .....	1	–	1	1	–	1
Hessen .....	50	–	50	47	20	28
Mecklenburg-Vorpommern .....	12	1	11	18	7	11
Niedersachsen .....	29	1	28	35	15	19
Nordrhein-Westfalen .....	264	2	262	390	141	249
Rheinland-Pfalz .....	59	1	58	59	26	34
Saarland .....	13	–	13	23	8	15
Sachsen .....	8	–	8	7	4	4
Sachsen-Anhalt .....	58	–	58	78	33	45
Schleswig-Holstein .....	–	–	–	–	–	–
Thüringen .....	142	–	142	132	55	77
<b>Deutschland ...</b>	<b>1 791</b>	<b>16</b>	<b>1 775</b>	<b>2 231</b>	<b>833</b>	<b>1 398</b>

1a Geförderte und finanzieller Aufwand ( in Anspruch genommene Förderung ) 2011  
nach Ländern, Fortbildungsstätten und Fortbildungszielen

Land	Geförderte			Finanzieller Aufwand		
	insgesamt	Vollzeit	Teilzeit	zusammen	Zuschuss	in Anspruch genommene Darlehen
	Anzahl			1 000 EUR		

Fernlehrgang an privaten Instituten

Baden-Württemberg .....	1 265	2	1 263	1 187	504	684
Bayern .....	3 154	17	3 137	4 268	1 382	2 886
Berlin .....	115	–	115	123	51	72
Brandenburg .....	130	–	130	133	56	77
Bremen .....	24	–	24	30	11	19
Hamburg .....	120	–	120	194	86	107
Hessen .....	596	–	596	593	233	359
Mecklenburg-Vorpommern .....	83	–	83	98	39	59
Niedersachsen .....	1 085	2	1 083	1 122	443	680
Nordrhein-Westfalen .....	848	–	848	1 030	378	653
Rheinland-Pfalz .....	180	–	180	196	76	120
Saarland .....	47	–	47	45	18	27
Sachsen .....	422	–	422	394	167	227
Sachsen-Anhalt .....	176	2	174	193	81	112
Schleswig-Holstein .....	376	1	375	526	173	353
Thüringen .....	169	–	169	172	70	102
<b>Deutschland ...</b>	<b>8 790</b>	<b>24</b>	<b>8 766</b>	<b>10 303</b>	<b>3 767</b>	<b>6 535</b>

Auslandsfall (§ 5 Abs. 2)

Baden-Württemberg .....	–	–	–	–	–	–
Bayern .....	5	1	4	20	6	13
Berlin .....	–	–	–	–	–	–
Brandenburg .....	–	–	–	–	–	–
Bremen .....	–	–	–	–	–	–
Hamburg .....	–	–	–	–	–	–
Hessen .....	–	–	–	–	–	–
Mecklenburg-Vorpommern .....	–	–	–	–	–	–
Niedersachsen .....	–	–	–	–	–	–
Nordrhein-Westfalen .....	1	–	1	1	–	1
Rheinland-Pfalz .....	–	–	–	–	–	–
Saarland .....	–	–	–	–	–	–
Sachsen .....	–	–	–	–	–	–
Sachsen-Anhalt .....	–	–	–	–	–	–
Schleswig-Holstein .....	–	–	–	–	–	–
Thüringen .....	–	–	–	–	–	–
<b>Deutschland ...</b>	<b>6</b>	<b>1</b>	<b>5</b>	<b>21</b>	<b>7</b>	<b>14</b>

1a Geförderte und finanzieller Aufwand ( in Anspruch genommene Förderung ) 2011  
nach Ländern, Fortbildungsstätten und Fortbildungszielen

Land	Geförderte			Finanzieller Aufwand		
	insgesamt	Vollzeit	Teilzeit	zusammen	Zuschuss	in Anspruch genommene Darlehen
	Anzahl			1 000 EUR		

**Nach Fortbildungszielen**

**Insgesamt**

Baden-Württemberg .....	27 720	10 260	17 460	62 731	25 935	36 795
Bayern .....	43 091	21 221	21 870	134 807	46 912	87 895
Berlin .....	2 425	937	1 488	7 854	2 982	4 872
Brandenburg .....	2 734	798	1 936	7 295	2 968	4 327
Bremen .....	974	245	729	2 960	1 061	1 900
Hamburg .....	1 938	1 041	897	7 290	2 870	4 420
Hessen .....	7 949	3 767	4 182	24 146	9 460	14 686
Mecklenburg-Vorpommern .....	2 107	668	1 439	5 707	2 232	3 475
Niedersachsen .....	15 557	6 245	9 312	43 200	17 176	26 023
Nordrhein-Westfalen .....	21 813	9 996	11 817	74 644	28 003	46 641
Rheinland-Pfalz .....	6 840	2 648	4 192	16 567	6 975	9 592
Saarland .....	2 628	378	2 250	4 207	1 682	2 525
Sachsen .....	8 725	3 628	5 097	29 970	12 413	17 556
Sachsen-Anhalt .....	2 934	1 123	1 811	8 719	3 658	5 061
Schleswig-Holstein .....	3 950	1 819	2 131	14 683	5 021	9 662
Thüringen .....	3 972	1 596	2 376	10 950	4 514	6 436
<b>Deutschland ...</b>	<b>155 357</b>	<b>66 370</b>	<b>88 987</b>	<b>455 731</b>	<b>173 864</b>	<b>281 867</b>

**Berufsbildungsgesetz**

Baden-Württemberg .....	16 262	3 974	12 288	29 405	12 300	17 105
Bayern .....	21 029	7 743	13 286	55 300	19 029	36 271
Berlin .....	1 486	482	1 004	3 806	1 529	2 277
Brandenburg .....	1 239	286	953	2 738	1 154	1 584
Bremen .....	684	149	535	2 043	732	1 311
Hamburg .....	650	64	586	1 427	541	887
Hessen .....	2 900	218	2 682	4 470	1 745	2 725
Mecklenburg-Vorpommern .....	731	272	459	1 998	803	1 195
Niedersachsen .....	8 706	2 185	6 521	18 449	7 283	11 166
Nordrhein-Westfalen .....	10 386	3 324	7 062	27 494	10 310	17 184
Rheinland-Pfalz .....	2 667	885	1 782	5 475	2 403	3 073
Saarland .....	1 414	112	1 302	1 985	788	1 197
Sachsen .....	3 270	238	3 032	5 084	1 843	3 242
Sachsen-Anhalt .....	1 283	539	744	3 454	1 563	1 891
Schleswig-Holstein .....	1 514	135	1 379	2 719	902	1 818
Thüringen .....	2 516	1 102	1 414	7 090	3 024	4 066
<b>Deutschland ...</b>	<b>76 737</b>	<b>21 708</b>	<b>55 029</b>	<b>172 937</b>	<b>65 947</b>	<b>106 990</b>

1a Geförderte und finanzieller Aufwand ( in Anspruch genommene Förderung ) 2011  
nach Ländern, Fortbildungsstätten und Fortbildungszielen

Land	Geförderte			Finanzieller Aufwand		
	insgesamt	Vollzeit	Teilzeit	zusammen	Zuschuss	in Anspruch genommene Darlehen
	Anzahl			1 000 EUR		
<b>Handwerksordnung</b>						
Baden-Württemberg .....	5 893	3 209	2 684	18 042	7 278	10 764
Bayern .....	11 453	7 078	4 375	42 477	15 022	27 455
Berlin .....	845	445	400	3 742	1 338	2 403
Brandenburg .....	1 309	479	830	4 253	1 662	2 592
Bremen .....	227	83	144	746	266	480
Hamburg .....	531	344	187	2 815	977	1 838
Hessen .....	2 292	1 364	928	9 782	3 588	6 193
Mecklenburg-Vorpommern .....	1 048	254	794	2 671	1 012	1 659
Niedersachsen .....	3 597	1 953	1 644	14 801	5 345	9 455
Nordrhein-Westfalen .....	9 188	5 026	4 162	38 877	14 396	24 480
Rheinland-Pfalz .....	3 149	1 372	1 777	8 948	3 599	5 349
Saarland .....	554	204	350	1 288	517	771
Sachsen .....	2 032	1 000	1 032	7 549	2 801	4 748
Sachsen-Anhalt .....	1 191	439	752	4 104	1 579	2 526
Schleswig-Holstein .....	1 161	773	388	5 644	1 924	3 720
Thüringen .....	1 262	376	886	3 478	1 316	2 162
<b>Deutschland ...</b>	<b>45 732</b>	<b>24 399</b>	<b>21 333</b>	<b>169 217</b>	<b>62 622</b>	<b>106 594</b>
<b>Vergleichbares Bundesrecht</b>						
Baden-Württemberg .....	1 015	365	650	2 216	938	1 278
Bayern .....	1 682	614	1 068	4 647	1 570	3 077
Berlin .....	-	-	-	-	-	-
Brandenburg .....	67	14	53	103	50	52
Bremen .....	-	-	-	-	-	-
Hamburg .....	1	1	-	7	2	5
Hessen .....	62	36	26	191	75	116
Mecklenburg-Vorpommern .....	83	22	61	205	82	123
Niedersachsen .....	18	9	9	52	19	32
Nordrhein-Westfalen .....	84	55	29	364	134	231
Rheinland-Pfalz .....	265	57	208	447	193	254
Saarland .....	47	5	42	106	37	69
Sachsen .....	139	101	38	812	371	442
Sachsen-Anhalt .....	170	37	133	375	156	219
Schleswig-Holstein .....	23	22	1	139	48	91
Thüringen .....	33	6	27	42	18	25
<b>Deutschland ...</b>	<b>3 689</b>	<b>1 344</b>	<b>2 345</b>	<b>9 706</b>	<b>3 693</b>	<b>6 013</b>

1a Geförderte und finanzieller Aufwand ( in Anspruch genommene Förderung ) 2011  
nach Ländern, Fortbildungsstätten und Fortbildungszielen

Land	Geförderte			Finanzieller Aufwand		
	insgesamt	Vollzeit	Teilzeit	zusammen	Zuschuss	in Anspruch genommene Darlehen
	Anzahl			1 000 EUR		
<b>Vergleichbares Landesrecht</b>						
Baden-Württemberg .....	4 249	2 599	1 650	12 310	5 122	7 187
Bayern .....	7 846	5 159	2 687	28 512	9 910	18 602
Berlin .....	9	1	8	40	13	27
Brandenburg .....	62	7	55	82	39	43
Bremen .....	1	–	1	2	1	1
Hamburg .....	736	629	107	2 994	1 333	1 660
Hessen .....	2 592	2 132	460	9 414	3 950	5 464
Mecklenburg-Vorpommern .....	218	111	107	749	302	447
Niedersachsen .....	2 248	1 624	624	7 071	3 327	3 744
Nordrhein-Westfalen .....	2 155	1 591	564	7 910	3 163	4 746
Rheinland-Pfalz .....	669	325	344	1 544	704	840
Saarland .....	516	51	465	714	287	427
Sachsen .....	3 273	2 287	986	16 502	7 383	9 119
Sachsen-Anhalt .....	181	71	110	471	210	261
Schleswig-Holstein .....	1 251	889	362	6 177	2 146	4 031
Thüringen .....	152	112	40	326	150	176
<b>Deutschland ...</b>	<b>26 158</b>	<b>17 588</b>	<b>8 570</b>	<b>94 817</b>	<b>38 040</b>	<b>56 777</b>
<b>Ergänzungsschulen</b>						
Baden-Württemberg .....	212	103	109	583	231	352
Bayern .....	394	335	59	1 769	626	1 144
Berlin .....	–	–	–	–	–	–
Brandenburg .....	7	3	4	21	9	11
Bremen .....	10	9	1	77	28	49
Hamburg .....	–	–	–	–	–	–
Hessen .....	11	6	5	37	15	22
Mecklenburg-Vorpommern .....	10	7	3	37	17	20
Niedersachsen .....	547	426	121	1 946	867	1 079
Nordrhein-Westfalen .....	–	–	–	–	–	–
Rheinland-Pfalz .....	51	5	46	47	25	22
Saarland .....	55	4	51	54	26	28
Sachsen .....	4	2	2	16	12	4
Sachsen-Anhalt .....	17	11	6	56	29	27
Schleswig-Holstein .....	–	–	–	–	–	–
Thüringen .....	–	–	–	–	–	–
<b>Deutschland ...</b>	<b>1 318</b>	<b>911</b>	<b>407</b>	<b>4 642</b>	<b>1 884</b>	<b>2 758</b>

1a Geförderte und finanzieller Aufwand ( in Anspruch genommene Förderung ) 2011  
nach Ländern, Fortbildungsstätten und Fortbildungszielen

Land	Geförderte			Finanzieller Aufwand		
	insgesamt	Vollzeit	Teilzeit	zusammen	Zuschuss	in Anspruch genommene Darlehen
	Anzahl			1 000 EUR		

**Gesundheits- und Pflegeberufe**

Baden-Württemberg .....	89	10	79	176	66	109
Bayern .....	687	292	395	2 102	756	1 346
Berlin .....	85	9	76	267	102	165
Brandenburg .....	50	9	41	99	54	45
Bremen .....	52	4	48	92	34	59
Hamburg .....	20	3	17	47	17	31
Hessen .....	92	11	81	252	87	166
Mecklenburg-Vorpommern .....	17	2	15	47	16	31
Niedersachsen .....	441	48	393	882	335	547
Nordrhein-Westfalen .....	-	-	-	-	-	-
Rheinland-Pfalz .....	39	4	35	106	51	55
Saarland .....	42	2	40	60	27	33
Sachsen .....	7	-	7	6	4	2
Sachsen-Anhalt .....	92	26	66	259	121	138
Schleswig-Holstein .....	1	-	1	3	1	2
Thüringen .....	9	-	9	13	6	8
<b>Deutschland ...</b>	<b>1 723</b>	<b>420</b>	<b>1 303</b>	<b>4 412</b>	<b>1 677</b>	<b>2 735</b>

**Verordnung nach § 2 Abs. 1a**

Baden-Württemberg .....	-	-	-	-	-	-
Bayern .....	-	-	-	-	-	-
Berlin .....	-	-	-	-	-	-
Brandenburg .....	-	-	-	-	-	-
Bremen .....	-	-	-	-	-	-
Hamburg .....	-	-	-	-	-	-
Hessen .....	-	-	-	-	-	-
Mecklenburg-Vorpommern .....	-	-	-	-	-	-
Niedersachsen .....	-	-	-	-	-	-
Nordrhein-Westfalen .....	-	-	-	-	-	-
Rheinland-Pfalz .....	-	-	-	-	-	-
Saarland .....	-	-	-	-	-	-
Sachsen .....	-	-	-	-	-	-
Sachsen-Anhalt .....	-	-	-	-	-	-
Schleswig-Holstein .....	-	-	-	-	-	-
Thüringen .....	-	-	-	-	-	-
<b>Deutschland ...</b>	<b>-</b>	<b>-</b>	<b>-</b>	<b>-</b>	<b>-</b>	<b>-</b>

**2 Geförderte und finanzieller Aufwand ( Bewilligung ) 2009, 2010 und 2011 nach Ländern, Fortbildungsstätten und Fortbildungszielen**

Fortbildungsstätte ----- Fortbildungsziel	Berichtsjahr	Geförderte			Finanzieller Aufwand		
		insgesamt	Vollzeit	Teilzeit	zusammen	Zuschuss	Darlehen
		Anzahl			1 000 EUR		
<b>Deutschland</b>							
Insgesamt .....	2009	157 543	58 687	98 856	455 691	140 621	315 070
	2010	166 395	64 917	101 478	518 674	164 850	353 823
	2011	166 467	66 961	99 506	538 971	173 864	365 108
Nach Fortbildungsstätten							
Öffentliche Schulen .....	2009	39 105	28 336	10 769	150 058	46 814	103 243
	2010	41 940	30 857	11 083	175 717	57 222	118 495
	2011	42 489	32 192	10 297	187 419	62 345	125 074
Private Schulen .....	2009	13 628	7 215	6 413	48 334	15 056	33 278
	2010	13 967	8 015	5 952	57 619	18 852	38 767
	2011	14 298	8 751	5 547	65 455	21 960	43 494
Lehrgang an öffentlichen Instituten .....	2009	53 427	16 132	37 295	149 715	45 798	103 917
	2010	56 036	17 612	38 424	164 150	51 263	112 887
	2011	54 960	17 202	37 758	161 869	50 874	110 994
Lehrgang an privaten Instituten .....	2009	39 394	6 946	32 448	91 266	27 976	63 291
	2010	42 308	8 368	33 940	105 097	32 598	72 499
	2011	43 303	8 773	34 530	109 192	34 077	75 115
Fernlehrgang an öffentlichen Instituten .....	2009	1 818	23	1 795	2 606	794	1 812
	2010	1 900	19	1 881	2 658	812	1 846
	2011	1 954	16	1 938	2 715	833	1 882
Fernlehrgang an privaten Instituten .....	2009	10 160	35	10 125	13 703	4 181	9 523
	2010	10 235	44	10 191	13 408	4 095	9 313
	2011	9 457	26	9 431	12 302	3 767	8 534
Auslandsfall (§ 5 Abs. 2) .....	2009	11	-	11	9	3	6
	2010	9	2	7	25	8	17
	2011	6	1	5	21	7	14
Nach Fortbildungszielen							
Berufsbildungsgesetz .....	2009	80 268	19 105	61 163	180 719	55 805	124 915
	2010	85 224	21 541	63 683	203 696	64 233	139 462
	2011	83 925	21 913	62 012	206 105	65 947	140 158
Handwerksordnung .....	2009	46 914	23 242	23 672	177 325	54 267	123 058
	2010	48 834	24 835	23 999	196 498	61 752	134 746
	2011	48 488	24 684	23 804	197 976	62 622	135 353
Vergleichbares Bundesrecht .....	2009	5 096	2 079	3 017	15 592	4 806	10 786
	2010	4 333	1 747	2 586	13 387	4 377	9 010
	2011	3 849	1 353	2 496	11 302	3 693	7 609
Vergleichbares Landesrecht .....	2009	22 035	13 072	8 963	72 754	22 865	49 888
	2010	24 719	15 484	9 235	94 705	31 143	63 562
	2011	26 981	17 669	9 312	112 797	38 040	74 757
Ergänzungsschulen .....	2009	1 358	852	506	4 831	1 503	3 328
	2010	1 426	924	502	5 576	1 817	3 760
	2011	1 330	913	417	5 635	1 884	3 751
Gesundheits- und Pflegeberufe .....	2009	1 871	337	1 534	4 470	1 375	3 095
	2010	1 859	386	1 473	4 812	1 528	3 284
	2011	1 894	429	1 465	5 157	1 677	3 480
Verordnung nach § 2 Abs. 1a .....	2009	1	-	1	1	-	-
	2010	-	-	-	-	-	-
	2011	-	-	-	-	-	-



**2 Geförderte und finanzieller Aufwand ( Bewilligung ) 2009, 2010 und 2011 nach Ländern, Fortbildungsstätten und Fortbildungszielen**

Fortbildungsstätte ----- Fortbildungsziel	Berichtsjahr	Geförderte			Finanzieller Aufwand		
		insgesamt	Vollzeit	Teilzeit	zusammen	Zuschuss	Darlehen
		Anzahl			1 000 EUR		
<b>Baden-Württemberg</b>							
Insgesamt .....	2009	27 317	9 066	18 251	69 270	21 319	47 952
	2010	28 656	10 230	18 426	80 357	25 346	55 011
	2011	27 952	10 293	17 659	81 184	25 935	55 249
Nach Fortbildungsstätten							
Öffentliche Schulen .....	2009	7 818	6 043	1 775	29 220	9 084	20 136
	2010	8 519	6 795	1 724	35 410	11 441	23 970
	2011	8 754	7 098	1 656	38 438	12 640	25 798
Private Schulen .....	2009	1 054	496	558	3 829	1 182	2 647
	2010	1 001	484	517	3 863	1 230	2 632
	2011	1 017	498	519	4 119	1 320	2 799
Lehrgang an öffentlichen Instituten .....	2009	9 407	1 573	7 834	19 077	5 816	13 260
	2010	9 725	1 801	7 924	21 897	6 768	15 129
	2011	9 054	1 642	7 412	19 802	6 151	13 651
Lehrgang an privaten Instituten .....	2009	7 521	950	6 571	15 183	4 639	10 543
	2010	7 806	1 144	6 662	17 139	5 282	11 857
	2011	7 604	1 052	6 552	16 826	5 215	11 611
Fernlehrgang an öffentlichen Instituten .....	2009	248	–	248	333	101	231
	2010	272	3	269	366	112	255
	2011	255	1	254	346	106	241
Fernlehrgang an privaten Instituten .....	2009	1 269	4	1 265	1 630	497	1 133
	2010	1 333	3	1 330	1 681	512	1 168
	2011	1 268	2	1 266	1 654	504	1 150
Auslandsfall (§ 5 Abs. 2) .....	2009	–	–	–	–	–	–
	2010	–	–	–	–	–	–
	2011	–	–	–	–	–	–
Nach Fortbildungszielen							
Berufsbildungsgesetz .....	2009	16 858	3 586	13 272	35 196	10 839	24 357
	2010	17 466	4 170	13 296	41 110	12 862	28 248
	2011	16 437	3 990	12 447	38 872	12 300	26 573
Handwerksordnung .....	2009	5 803	2 998	2 805	19 596	5 978	13 618
	2010	5 924	3 183	2 741	22 131	6 993	15 138
	2011	5 929	3 219	2 710	22 852	7 278	15 574
Vergleichbares Bundesrecht .....	2009	1 026	427	599	2 653	818	1 835
	2010	1 015	396	619	2 844	901	1 943
	2011	1 017	365	652	2 908	938	1 970
Vergleichbares Landesrecht .....	2009	3 289	1 976	1 313	10 931	3 410	7 522
	2010	3 923	2 386	1 537	13 502	4 345	9 156
	2011	4 267	2 606	1 661	15 621	5 122	10 498
Ergänzungsschulen .....	2009	197	72	125	630	194	437
	2010	212	85	127	563	180	383
	2011	212	103	109	717	231	486
Gesundheits- und Pflegeberufe .....	2009	144	7	137	264	80	184
	2010	116	10	106	206	64	142
	2011	90	10	80	214	66	148
Verordnung nach § 2 Abs. 1a .....	2009	–	–	–	–	–	–
	2010	–	–	–	–	–	–
	2011	–	–	–	–	–	–

2 Geförderte und finanzieller Aufwand ( Bewilligung ) 2009, 2010 und 2011 nach Ländern, Fortbildungsstätten und Fortbildungszielen

Fortbildungsstätte ..... Fortbildungsziel	Berichtsjahr	Geförderte			Finanzieller Aufwand		
		insgesamt	Vollzeit	Teilzeit	zusammen	Zuschuss	Darlehen
		Anzahl			1 000 EUR		
<b>Bayern</b>							
Insgesamt .....	2009	46 730	19 271	27 459	124 597	38 588	86 009
	2010	47 689	20 601	27 088	138 471	43 887	94 584
	2011	47 419	21 415	26 004	145 845	46 912	98 933
Nach Fortbildungsstätten							
Öffentliche Schulen .....	2009	9 566	7 661	1 905	35 325	11 090	24 234
	2010	9 891	7 945	1 946	39 944	12 927	27 017
	2011	10 373	8 483	1 890	43 930	14 503	29 427
Private Schulen .....	2009	5 413	3 722	1 691	20 160	6 305	13 855
	2010	5 668	4 142	1 526	24 084	7 719	16 364
	2011	5 904	4 429	1 475	26 622	8 713	17 909
Lehrgang an öffentlichen Instituten .....	2009	18 894	5 901	12 993	45 217	13 862	31 355
	2010	18 930	6 374	12 556	49 040	15 339	33 701
	2011	17 924	6 255	11 669	48 673	15 370	33 303
Lehrgang an privaten Instituten .....	2009	8 131	1 950	6 181	17 921	5 505	12 416
	2010	8 568	2 097	6 471	19 532	6 105	13 427
	2011	8 979	2 218	6 761	21 197	6 662	14 535
Fernlehrgang an öffentlichen Instituten .....	2009	590	18	572	745	228	518
	2010	632	12	620	812	249	563
	2011	682	10	672	895	276	619
Fernlehrgang an privaten Instituten .....	2009	4 127	19	4 108	5 223	1 596	3 627
	2010	3 992	29	3 963	5 035	1 541	3 494
	2011	3 552	19	3 533	4 508	1 382	3 126
Auslandsfall (§ 5 Abs. 2) .....	2009	9	-	9	6	2	4
	2010	8	2	6	24	7	16
	2011	5	1	4	20	6	13
Nach Fortbildungszielen							
Berufsbildungsgesetz .....	2009	23 005	6 758	16 247	49 617	15 386	34 230
	2010	23 978	7 474	16 504	56 343	17 776	38 567
	2011	23 805	7 820	15 985	59 330	19 029	40 301
Handwerksordnung .....	2009	12 619	6 871	5 748	42 599	13 079	29 520
	2010	12 537	7 084	5 453	46 208	14 586	31 623
	2011	12 276	7 157	5 119	47 257	15 022	32 235
Vergleichbares Bundesrecht .....	2009	2 109	645	1 464	4 864	1 511	3 353
	2010	1 899	671	1 228	4 873	1 545	3 328
	2011	1 814	621	1 193	4 911	1 570	3 341
Vergleichbares Landesrecht .....	2009	7 709	4 344	3 365	23 538	7 368	16 170
	2010	7 949	4 705	3 244	26 688	8 569	18 119
	2011	8 287	5 181	3 106	30 199	9 910	20 289
Ergänzungsschulen .....	2009	519	402	117	2 100	658	1 441
	2010	499	394	105	2 267	741	1 526
	2011	406	337	69	1 866	626	1 241
Gesundheits- und Pflegeberufe .....	2009	769	251	518	1 879	585	1 295
	2010	827	273	554	2 091	670	1 422
	2011	831	299	532	2 282	756	1 526
Verordnung nach § 2 Abs. 1a .....	2009	-	-	-	-	-	-
	2010	-	-	-	-	-	-
	2011	-	-	-	-	-	-

2 Geförderte und finanzieller Aufwand ( Bewilligung ) 2009, 2010 und 2011 nach Ländern, Fortbildungsstätten und Fortbildungszielen

Fortbildungsstätte ----- Fortbildungsziel	Berichtsjahr	Geförderte			Finanzieller Aufwand		
		insgesamt	Vollzeit	Teilzeit	zusammen	Zuschuss	Darlehen
		Anzahl			1 000 EUR		
<b>Berlin</b>							
Insgesamt .....	2009	2 433	828	1 605	8 139	2 474	5 665
	2010	2 474	915	1 559	9 176	2 903	6 273
	2011	2 464	942	1 522	9 302	2 982	6 320
Nach Fortbildungsstätten							
Öffentliche Schulen .....	2009	1 081	440	641	4 006	1 215	2 791
	2010	1 054	449	605	4 122	1 305	2 817
	2011	1 029	415	614	4 047	1 310	2 737
Private Schulen .....	2009	3	–	3	3	1	2
	2010	2	–	2	5	2	4
	2011	–	–	–	–	–	–
Lehrgang an öffentlichen Instituten .....	2009	604	333	271	2 541	774	1 767
	2010	699	405	294	3 410	1 097	2 314
	2011	715	449	266	3 586	1 164	2 421
Lehrgang an privaten Instituten .....	2009	459	54	405	1 163	353	810
	2010	466	61	405	1 249	381	869
	2011	489	78	411	1 325	403	922
Fernlehrgang an öffentlichen Instituten .....	2009	171	1	170	267	81	185
	2010	135	–	135	219	67	152
	2011	115	–	115	179	55	124
Fernlehrgang an privaten Instituten .....	2009	115	–	115	158	48	110
	2010	118	–	118	171	52	119
	2011	116	–	116	166	51	115
Auslandsfall (§ 5 Abs. 2) .....	2009	–	–	–	–	–	–
	2010	–	–	–	–	–	–
	2011	–	–	–	–	–	–
Nach Fortbildungszielen							
Berufsbildungsgesetz .....	2009	1 562	431	1 131	4 208	1 297	2 911
	2010	1 543	453	1 090	4 459	1 444	3 016
	2011	1 510	483	1 027	4 656	1 529	3 127
Handwerksordnung .....	2009	749	392	357	3 612	1 080	2 533
	2010	815	453	362	4 300	1 327	2 973
	2011	853	448	405	4 285	1 338	2 946
Vergleichbares Bundesrecht .....	2009	–	–	–	–	–	–
	2010	–	–	–	–	–	–
	2011	–	–	–	–	–	–
Vergleichbares Landesrecht .....	2009	22	–	22	47	14	33
	2010	6	–	6	10	3	7
	2011	9	1	8	43	13	30
Ergänzungsschulen .....	2009	1	–	1	–	–	–
	2010	–	–	–	–	–	–
	2011	–	–	–	–	–	–
Gesundheits- und Pflegeberufe .....	2009	99	5	94	271	83	188
	2010	110	9	101	407	129	278
	2011	92	10	82	318	102	216
Verordnung nach § 2 Abs. 1a .....	2009	–	–	–	–	–	–
	2010	–	–	–	–	–	–
	2011	–	–	–	–	–	–

2 Geförderte und finanzieller Aufwand ( Bewilligung ) 2009, 2010 und 2011 nach Ländern, Fortbildungsstätten und Fortbildungszielen

Fortbildungsstätte ----- Fortbildungsziel	Berichtsjahr	Geförderte			Finanzieller Aufwand		
		insgesamt	Vollzeit	Teilzeit	zusammen	Zuschuss	Darlehen
		Anzahl			1 000 EUR		
<b>Brandenburg</b>							
Insgesamt .....	2009	2 699	711	1 988	8 056	2 461	5 595
	2010	2 836	802	2 034	9 347	2 966	6 381
	2011	2 758	799	1 959	9 239	2 968	6 271
Nach Fortbildungsstätten							
Öffentliche Schulen .....	2009	1 092	420	672	3 834	1 168	2 666
	2010	1 143	441	702	4 352	1 393	2 958
	2011	1 157	455	702	4 446	1 448	2 998
Private Schulen .....	2009	186	41	145	486	151	335
	2010	199	47	152	616	194	422
	2011	234	64	170	797	259	538
Lehrgang an öffentlichen Instituten .....	2009	944	224	720	2 837	868	1 969
	2010	1 008	283	725	3 381	1 073	2 309
	2011	908	235	673	3 065	972	2 092
Lehrgang an privaten Instituten .....	2009	280	25	255	588	181	407
	2010	285	30	255	678	210	468
	2011	294	45	249	696	217	478
Fernlehrgang an öffentlichen Instituten .....	2009	48	–	48	78	24	54
	2010	38	–	38	52	16	36
	2011	33	–	33	51	16	36
Fernlehrgang an privaten Instituten .....	2009	149	1	148	233	70	163
	2010	163	1	162	269	80	189
	2011	132	–	132	185	56	129
Auslandsfall (§ 5 Abs. 2) .....	2009	–	–	–	–	–	–
	2010	–	–	–	–	–	–
	2011	–	–	–	–	–	–
Nach Fortbildungszielen							
Berufsbildungsgesetz .....	2009	1 098	178	920	2 539	779	1 760
	2010	1 186	231	955	3 108	985	2 123
	2011	1 251	286	965	3 551	1 154	2 397
Handwerksordnung .....	2009	1 422	504	918	5 109	1 557	3 552
	2010	1 470	547	923	5 778	1 836	3 942
	2011	1 317	480	837	5 217	1 662	3 555
Vergleichbares Bundesrecht .....	2009	45	10	35	112	34	78
	2010	50	10	40	120	36	84
	2011	67	14	53	156	50	106
Vergleichbares Landesrecht .....	2009	63	14	49	150	46	104
	2010	76	7	69	161	50	111
	2011	64	7	57	118	39	79
Ergänzungsschulen .....	2009	7	1	6	15	5	10
	2010	7	1	6	24	7	16
	2011	7	3	4	29	9	20
Gesundheits- und Pflegeberufe .....	2009	64	4	60	130	41	90
	2010	47	6	41	157	51	105
	2011	52	9	43	168	54	114
Verordnung nach § 2 Abs. 1a .....	2009	–	–	–	–	–	–
	2010	–	–	–	–	–	–
	2011	–	–	–	–	–	–

2 Geförderte und finanzieller Aufwand ( Bewilligung ) 2009, 2010 und 2011 nach Ländern, Fortbildungsstätten und Fortbildungszielen

Fortbildungsstätte ----- Fortbildungsziel	Berichtsjahr	Geförderte			Finanzieller Aufwand		
		insgesamt	Vollzeit	Teilzeit	zusammen	Zuschuss	Darlehen
		Anzahl			1 000 EUR		
<b>Bremen</b>							
Insgesamt .....	2009	883	247	636	2 996	923	2 073
	2010	929	278	651	3 244	1 023	2 221
	2011	975	245	730	3 376	1 061	2 315
Nach Fortbildungsstätten							
Öffentliche Schulen .....	2009	236	127	109	1 054	328	725
	2010	540	225	315	2 366	751	1 615
	2011	683	225	458	2 818	892	1 926
Private Schulen .....	2009	20	16	4	64	20	44
	2010	5	3	2	28	9	19
	2011	8	5	3	25	8	18
Lehrgang an öffentlichen Instituten .....	2009	444	99	345	1 565	479	1 087
	2010	213	45	168	572	178	394
	2011	62	7	55	120	35	85
Lehrgang an privaten Instituten .....	2009	52	5	47	125	38	87
	2010	29	5	24	74	23	51
	2011	51	8	43	141	42	99
Fernlehrgang an öffentlichen Instituten .....	2009	107	–	107	162	49	112
	2010	129	–	129	185	56	128
	2011	147	–	147	235	72	163
Fernlehrgang an privaten Instituten .....	2009	24	–	24	26	8	18
	2010	13	–	13	19	6	13
	2011	24	–	24	36	11	25
Auslandsfall (§ 5 Abs. 2) .....	2009	–	–	–	–	–	–
	2010	–	–	–	–	–	–
	2011	–	–	–	–	–	–
Nach Fortbildungszielen							
Berufsbildungsgesetz .....	2009	553	127	426	1 903	588	1 315
	2010	606	166	440	2 080	657	1 423
	2011	685	149	536	2 331	732	1 598
Handwerksordnung .....	2009	223	80	143	810	248	562
	2010	252	93	159	997	313	684
	2011	227	83	144	855	266	589
Vergleichbares Bundesrecht .....	2009	2	–	2	–	–	–
	2010	1	1	–	1	–	1
	2011	–	–	–	–	–	–
Vergleichbares Landesrecht .....	2009	65	31	34	169	51	117
	2010	10	3	7	15	5	10
	2011	1	–	1	2	1	1
Ergänzungsschulen .....	2009	6	5	1	25	8	17
	2010	12	10	2	63	20	42
	2011	10	9	1	79	28	52
Gesundheits- und Pflegeberufe .....	2009	34	4	30	88	27	61
	2010	48	5	43	88	27	61
	2011	52	4	48	109	34	75
Verordnung nach § 2 Abs. 1a .....	2009	–	–	–	–	–	–
	2010	–	–	–	–	–	–
	2011	–	–	–	–	–	–

2 Geförderte und finanzieller Aufwand ( Bewilligung ) 2009, 2010 und 2011 nach Ländern, Fortbildungsstätten und Fortbildungszielen

Fortbildungsstätte ----- Fortbildungsziel	Berichtsjahr	Geförderte			Finanzieller Aufwand		
		insgesamt	Vollzeit	Teilzeit	zusammen	Zuschuss	Darlehen
		Anzahl			1 000 EUR		
<b>Hamburg</b>							
Insgesamt .....	2009	2 146	952	1 194	8 248	2 562	5 687
	2010	2 159	1 050	1 109	8 800	2 808	5 992
	2011	1 968	1 043	925	8 870	2 870	6 000
Nach Fortbildungsstätten							
Öffentliche Schulen .....	2009	542	540	2	2 790	888	1 902
	2010	569	565	4	3 004	1 023	1 982
	2011	580	577	3	3 310	1 146	2 164
Private Schulen .....	2009	18	11	7	93	28	65
	2010	28	20	8	123	39	84
	2011	38	33	5	247	84	163
Lehrgang an öffentlichen Instituten .....	2009	3	-	3	4	1	3
	2010	1	-	1	1	-	1
	2011	-	-	-	-	-	-
Lehrgang an privaten Instituten .....	2009	1 423	401	1 022	4 997	1 533	3 464
	2010	1 422	464	958	5 352	1 648	3 703
	2011	1 228	433	795	5 028	1 553	3 475
Fernlehrgang an öffentlichen Instituten .....	2009	4	-	4	10	3	7
	2010	-	-	-	-	-	-
	2011	1	-	1	1	-	1
Fernlehrgang an privaten Instituten .....	2009	156	-	156	354	108	246
	2010	139	1	138	320	98	222
	2011	121	-	121	283	86	197
Auslandsfall (§ 5 Abs. 2) .....	2009	-	-	-	-	-	-
	2010	-	-	-	-	-	-
	2011	-	-	-	-	-	-
Nach Fortbildungszielen							
Berufsbildungsgesetz .....	2009	758	53	705	1 718	525	1 193
	2010	813	67	746	1 941	596	1 345
	2011	672	64	608	1 762	541	1 221
Handwerksordnung .....	2009	538	300	238	2 856	878	1 979
	2010	567	356	211	3 145	970	2 175
	2011	536	344	192	3 138	977	2 161
Vergleichbares Bundesrecht .....	2009	1	1	-	2	1	1
	2010	1	1	-	7	2	5
	2011	1	1	-	7	2	5
Vergleichbares Landesrecht .....	2009	818	591	227	3 561	1 124	2 437
	2010	754	622	132	3 636	1 218	2 418
	2011	737	630	107	3 909	1 333	2 575
Ergänzungsschulen .....	2009	-	-	-	-	-	-
	2010	-	-	-	-	-	-
	2011	-	-	-	-	-	-
Gesundheits- und Pflegeberufe .....	2009	31	7	24	111	34	77
	2010	24	4	20	70	21	49
	2011	22	4	18	55	17	38
Verordnung nach § 2 Abs. 1a .....	2009	-	-	-	-	-	-
	2010	-	-	-	-	-	-
	2011	-	-	-	-	-	-

2 Geförderte und finanzieller Aufwand ( Bewilligung ) 2009, 2010 und 2011 nach Ländern, Fortbildungsstätten und Fortbildungszielen

Fortbildungsstätte ----- Fortbildungsziel	Berichtsjahr	Geförderte			Finanzieller Aufwand		
		insgesamt	Vollzeit	Teilzeit	zusammen	Zuschuss	Darlehen
		Anzahl			1 000 EUR		
<b>Hessen</b>							
Insgesamt .....	2009	7 754	3 352	4 402	25 043	7 719	17 323
	2010	8 089	3 627	4 462	29 276	9 284	19 992
	2011	8 021	3 775	4 246	29 525	9 460	20 065
Nach Fortbildungsstätten							
Öffentliche Schulen .....	2009	2 711	2 173	538	11 639	3 626	8 013
	2010	2 644	2 191	453	12 676	4 127	8 549
	2011	2 368	2 161	207	11 462	3 826	7 637
Private Schulen .....	2009	482	240	242	1 648	512	1 136
	2010	523	265	258	2 165	691	1 474
	2011	515	273	242	2 205	709	1 496
Lehrgang an öffentlichen Instituten .....	2009	2 029	624	1 405	6 182	1 876	4 306
	2010	2 011	677	1 334	6 794	2 100	4 693
	2011	1 935	679	1 256	6 690	2 082	4 608
Lehrgang an privaten Instituten .....	2009	1 847	312	1 535	4 627	1 417	3 211
	2010	2 189	494	1 695	6 641	2 061	4 580
	2011	2 556	662	1 894	8 339	2 591	5 748
Fernlehrgang an öffentlichen Instituten .....	2009	39	–	39	47	14	32
	2010	47	–	47	59	18	41
	2011	50	–	50	65	20	45
Fernlehrgang an privaten Instituten .....	2009	645	3	642	897	274	624
	2010	675	–	675	941	287	654
	2011	597	–	597	765	233	532
Auslandsfall (§ 5 Abs. 2) .....	2009	1	–	1	2	–	1
	2010	–	–	–	–	–	–
	2011	–	–	–	–	–	–
Nach Fortbildungszielen							
Berufsbildungsgesetz .....	2009	3 101	232	2 869	5 791	1 772	4 019
	2010	3 093	218	2 875	6 166	1 883	4 284
	2011	2 936	220	2 716	5 680	1 745	3 935
Handwerksordnung .....	2009	2 203	1 262	941	9 734	2 964	6 770
	2010	2 381	1 379	1 002	11 224	3 507	7 717
	2011	2 317	1 366	951	11 476	3 588	7 888
Vergleichbares Bundesrecht .....	2009	251	175	76	1 113	350	763
	2010	148	95	53	617	201	415
	2011	62	36	26	222	75	147
Vergleichbares Landesrecht .....	2009	2 110	1 667	443	8 116	2 547	5 570
	2010	2 394	1 915	479	10 936	3 587	7 349
	2011	2 601	2 136	465	11 819	3 950	7 869
Ergänzungsschulen .....	2009	8	5	3	30	9	20
	2010	13	8	5	65	21	44
	2011	11	6	5	48	15	33
Gesundheits- und Pflegeberufe .....	2009	81	11	70	258	77	181
	2010	60	12	48	269	85	183
	2011	94	11	83	280	87	193
Verordnung nach § 2 Abs. 1a .....	2009	–	–	–	–	–	–
	2010	–	–	–	–	–	–
	2011	–	–	–	–	–	–

**2 Geförderte und finanzieller Aufwand ( Bewilligung ) 2009, 2010 und 2011 nach Ländern, Fortbildungsstätten und Fortbildungszielen**

Fortbildungsstätte ----- Fortbildungsziel	Berichtsjahr	Geförderte			Finanzieller Aufwand		
		insgesamt	Vollzeit	Teilzeit	zusammen	Zuschuss	Darlehen
		Anzahl			1 000 EUR		
<b>Mecklenburg-Vorpommern</b>							
Insgesamt .....	2009	1 960	484	1 476	5 095	1 557	3 538
	2010	2 150	572	1 578	6 011	1 923	4 088
	2011	2 128	669	1 459	6 898	2 232	4 666
Nach Fortbildungsstätten							
Öffentliche Schulen .....	2009	1 058	348	710	3 081	942	2 140
	2010	1 071	371	700	3 318	1 072	2 246
	2011	980	414	566	3 506	1 150	2 357
Private Schulen .....	2009	102	38	64	322	100	222
	2010	128	56	72	497	159	337
	2011	161	85	76	801	265	536
Lehrgang an öffentlichen Instituten .....	2009	560	85	475	1 246	379	867
	2010	607	106	501	1 514	482	1 033
	2011	583	108	475	1 582	504	1 078
Lehrgang an privaten Instituten .....	2009	143	13	130	306	94	212
	2010	246	38	208	545	168	376
	2011	309	61	248	858	268	590
Fernlehrgang an öffentlichen Instituten .....	2009	7	–	7	9	3	6
	2010	11	1	10	19	6	13
	2011	12	1	11	24	7	17
Fernlehrgang an privaten Instituten .....	2009	90	–	90	131	40	91
	2010	87	–	87	117	36	81
	2011	83	–	83	127	39	89
Auslandsfall (§ 5 Abs. 2) .....	2009	–	–	–	–	–	–
	2010	–	–	–	–	–	–
	2011	–	–	–	–	–	–
Nach Fortbildungszielen							
Berufsbildungsgesetz .....	2009	584	135	449	1 323	410	913
	2010	704	198	506	1 925	624	1 302
	2011	738	273	465	2 438	803	1 634
Handwerksordnung .....	2009	1 191	269	922	3 196	968	2 228
	2010	1 163	263	900	3 190	1 014	2 176
	2011	1 059	254	805	3 202	1 012	2 190
Vergleichbares Bundesrecht .....	2009	42	21	21	121	37	84
	2010	68	22	46	206	64	142
	2011	83	22	61	257	82	175
Vergleichbares Landesrecht .....	2009	129	58	71	423	132	291
	2010	194	84	110	631	203	428
	2011	221	111	110	898	302	596
Ergänzungsschulen .....	2009	2	–	2	3	1	2
	2010	5	3	2	17	6	12
	2011	10	7	3	53	17	36
Gesundheits- und Pflegeberufe .....	2009	12	1	11	29	9	20
	2010	16	2	14	41	13	28
	2011	17	2	15	51	16	35
Verordnung nach § 2 Abs. 1a .....	2009	–	–	–	–	–	–
	2010	–	–	–	–	–	–
	2011	–	–	–	–	–	–



2 Geförderte und finanzieller Aufwand ( Bewilligung ) 2009, 2010 und 2011 nach Ländern, Fortbildungsstätten und Fortbildungszielen

Fortbildungsstätte ----- Fortbildungsziel	Berichtsjahr	Geförderte			Finanzieller Aufwand		
		insgesamt	Vollzeit	Teilzeit	zusammen	Zuschuss	Darlehen
		Anzahl			1 000 EUR		
<b>Niedersachsen</b>							
Insgesamt .....	2009	14 935	5 442	9 493	43 916	13 541	30 375
	2010	15 554	6 113	9 441	50 897	16 196	34 702
	2011	15 570	6 247	9 323	53 225	17 176	36 049
Nach Fortbildungsstätten							
Öffentliche Schulen .....	2009	2 622	2 484	138	11 056	3 489	7 567
	2010	2 932	2 769	163	13 804	4 567	9 238
	2011	3 186	2 978	208	16 010	5 428	10 582
Private Schulen .....	2009	2 252	898	1 354	7 209	2 199	5 009
	2010	1 874	891	983	7 185	2 310	4 875
	2011	1 676	833	843	6 932	2 253	4 679
Lehrgang an öffentlichen Instituten .....	2009	2 456	912	1 544	8 294	2 533	5 761
	2010	2 416	969	1 447	9 069	2 852	6 217
	2011	2 496	965	1 531	9 457	3 002	6 455
Lehrgang an privaten Instituten .....	2009	6 524	1 147	5 377	15 873	4 867	11 005
	2010	7 193	1 481	5 712	19 338	6 010	13 328
	2011	7 097	1 468	5 629	19 322	6 035	13 287
Fernlehrgang an öffentlichen Instituten .....	2009	26	–	26	41	13	29
	2010	27	1	26	45	14	31
	2011	29	1	28	52	15	37
Fernlehrgang an privaten Instituten .....	2009	1 055	1	1 054	1 444	440	1 004
	2010	1 112	2	1 110	1 456	444	1 012
	2011	1 086	2	1 084	1 452	443	1 010
Auslandsfall (§ 5 Abs. 2) .....	2009	–	–	–	–	–	–
	2010	–	–	–	–	–	–
	2011	–	–	–	–	–	–
Nach Fortbildungszielen							
Berufsbildungsgesetz .....	2009	8 365	1 892	6 473	19 288	5 933	13 355
	2010	8 739	2 101	6 638	21 860	6 881	14 980
	2011	8 715	2 187	6 528	22 829	7 283	15 546
Handwerksordnung .....	2009	3 618	1 809	1 809	14 779	4 527	10 253
	2010	3 665	1 994	1 671	16 779	5 298	11 481
	2011	3 598	1 953	1 645	16 805	5 345	11 459
Vergleichbares Bundesrecht .....	2009	126	27	99	261	80	181
	2010	60	24	36	189	60	129
	2011	18	9	9	60	19	41
Vergleichbares Landesrecht .....	2009	1 907	1 336	571	6 839	2 155	4 684
	2010	2 125	1 551	574	8 763	2 891	5 872
	2011	2 248	1 624	624	9 886	3 327	6 559
Ergänzungsschulen .....	2009	489	345	144	1 745	539	1 206
	2010	546	400	146	2 302	753	1 549
	2011	547	426	121	2 574	867	1 707
Gesundheits- und Pflegeberufe .....	2009	430	33	397	1 004	307	696
	2010	419	43	376	1 004	313	691
	2011	444	48	396	1 072	335	737
Verordnung nach § 2 Abs. 1a .....	2009	–	–	–	–	–	–
	2010	–	–	–	–	–	–
	2011	–	–	–	–	–	–

2 Geförderte und finanzieller Aufwand ( Bewilligung ) 2009, 2010 und 2011 nach Ländern, Fortbildungsstätten und Fortbildungszielen

Fortbildungsstätte ----- Fortbildungsziel	Berichtsjahr	Geförderte			Finanzieller Aufwand		
		insgesamt	Vollzeit	Teilzeit	zusammen	Zuschuss	Darlehen
		Anzahl			1 000 EUR		
<b>Nordrhein-Westfalen</b>							
Insgesamt .....	2009	22 284	9 215	13 069	78 932	24 298	54 634
	2010	26 704	10 338	16 366	87 832	27 683	60 149
	2011	27 588	10 304	17 284	88 044	28 003	60 041
Nach Fortbildungsstätten							
Öffentliche Schulen .....	2009	4 863	3 445	1 418	20 115	6 266	13 848
	2010	5 691	3 913	1 778	23 457	7 609	15 847
	2011	5 660	3 958	1 702	23 610	7 801	15 809
Private Schulen .....	2009	818	387	431	2 992	931	2 061
	2010	855	375	480	2 872	914	1 957
	2011	944	411	533	3 229	1 046	2 183
Lehrgang an öffentlichen Instituten .....	2009	11 594	4 702	6 892	43 970	13 462	30 508
	2010	14 046	5 240	8 806	49 133	15 369	33 763
	2011	14 644	5 080	9 564	48 931	15 353	33 578
Lehrgang an privaten Instituten .....	2009	3 766	674	3 092	10 031	3 082	6 949
	2010	4 709	806	3 903	10 655	3 264	7 391
	2011	4 946	853	4 093	10 600	3 284	7 315
Fernlehrgang an öffentlichen Instituten .....	2009	247	4	243	401	122	279
	2010	322	1	321	463	142	322
	2011	349	2	347	454	141	313
Fernlehrgang an privaten Instituten .....	2009	995	3	992	1 421	434	987
	2010	1 080	3	1 077	1 251	384	866
	2011	1 044	-	1 044	1 219	378	841
Auslandsfall (§ 5 Abs. 2) .....	2009	1	-	1	1	-	1
	2010	1	-	1	1	-	1
	2011	1	-	1	1	0	1
Nach Fortbildungszielen							
Berufsbildungsgesetz .....	2009	11 407	3 328	8 079	32 114	9 908	22 206
	2010	13 950	3 614	10 336	33 982	10 736	23 247
	2011	14 211	3 420	10 791	32 304	10 310	21 994
Handwerksordnung .....	2009	8 911	4 732	4 179	40 304	12 344	27 960
	2010	10 483	5 290	5 193	45 554	14 241	31 313
	2011	10 853	5 195	5 658	45 846	14 396	31 450
Vergleichbares Bundesrecht .....	2009	208	74	134	576	177	399
	2010	131	44	87	433	138	295
	2011	107	56	51	405	134	271
Vergleichbares Landesrecht .....	2009	1 758	1 081	677	5 938	1 869	4 069
	2010	2 140	1 390	750	7 862	2 568	5 294
	2011	2 417	1 633	784	9 488	3 163	6 325
Ergänzungsschulen .....	2009	-	-	-	-	-	-
	2010	-	-	-	-	-	-
	2011	-	-	-	-	-	-
Gesundheits- und Pflegeberufe .....	2009	-	-	-	-	-	-
	2010	-	-	-	-	-	-
	2011	-	-	-	-	-	-
Verordnung nach § 2 Abs. 1a .....	2009	-	-	-	-	-	-
	2010	-	-	-	-	-	-
	2011	-	-	-	-	-	-

2 Geförderte und finanzieller Aufwand ( Bewilligung ) 2009, 2010 und 2011 nach Ländern, Fortbildungsstätten und Fortbildungszielen

Fortbildungsstätte ----- Fortbildungsziel	Berichtsjahr	Geförderte			Finanzieller Aufwand		
		insgesamt	Vollzeit	Teilzeit	zusammen	Zuschuss	Darlehen
		Anzahl			1 000 EUR		
<b>Rheinland-Pfalz</b>							
Insgesamt .....	2009	6 585	2 303	4 282	19 633	6 045	13 588
	2010	6 639	2 567	4 072	21 246	6 660	14 587
	2011	6 850	2 651	4 199	21 937	6 975	14 962
<b>Nach Fortbildungsstätten</b>							
Öffentliche Schulen .....	2009	2 036	1 347	689	7 493	2 324	5 169
	2010	2 083	1 478	605	8 360	2 672	5 688
	2011	2 084	1 514	570	8 568	2 812	5 756
Private Schulen .....	2009	333	91	242	936	292	644
	2010	345	118	227	1 035	326	709
	2011	360	118	242	1 097	348	749
Lehrgang an öffentlichen Instituten .....	2009	3 019	732	2 287	8 531	2 609	5 922
	2010	2 982	781	2 201	8 817	2 730	6 087
	2011	3 128	813	2 315	9 039	2 810	6 229
Lehrgang an privaten Instituten .....	2009	933	132	801	2 261	695	1 566
	2010	963	188	775	2 634	809	1 825
	2011	1 039	205	834	2 898	903	1 995
Fernlehrgang an öffentlichen Instituten .....	2009	48	–	48	73	22	51
	2010	60	1	59	93	28	65
	2011	59	1	58	84	26	58
Fernlehrgang an privaten Instituten .....	2009	216	1	215	339	103	236
	2010	206	1	205	306	94	213
	2011	180	–	180	251	76	174
Auslandsfall (§ 5 Abs. 2) .....	2009	–	–	–	–	–	–
	2010	–	–	–	–	–	–
	2011	–	–	–	–	–	–
<b>Nach Fortbildungszielen</b>							
Berufsbildungsgesetz .....	2009	2 657	664	1 993	6 467	1 999	4 469
	2010	2 610	801	1 809	6 901	2 172	4 729
	2011	2 671	886	1 785	7 518	2 403	5 115
Handwerksordnung .....	2009	2 965	1 323	1 642	10 682	3 282	7 400
	2010	3 014	1 395	1 619	11 548	3 603	7 945
	2011	3 152	1 374	1 778	11 420	3 599	7 820
Vergleichbares Bundesrecht .....	2009	232	42	190	474	145	329
	2010	253	52	201	579	179	400
	2011	265	57	208	612	193	419
Vergleichbares Landesrecht .....	2009	641	265	376	1 831	565	1 266
	2010	674	306	368	2 043	650	1 394
	2011	671	325	346	2 169	704	1 465
Ergänzungsschulen .....	2009	52	8	44	101	31	69
	2010	55	10	45	108	33	75
	2011	51	5	46	79	25	54
Gesundheits- und Pflegeberufe .....	2009	38	1	37	78	24	54
	2010	33	3	30	67	23	45
	2011	40	4	36	139	51	88
Verordnung nach § 2 Abs. 1a .....	2009	–	–	–	–	–	–
	2010	–	–	–	–	–	–
	2011	–	–	–	–	–	–

2 Geförderte und finanzieller Aufwand ( Bewilligung ) 2009, 2010 und 2011 nach Ländern, Fortbildungsstätten und Fortbildungszielen

Fortbildungsstätte ----- Fortbildungsziel	Berichtsjahr	Geförderte			Finanzieller Aufwand		
		insgesamt	Vollzeit	Teilzeit	zusammen	Zuschuss	Darlehen
		Anzahl			1 000 EUR		
<b>Saarland</b>							
Insgesamt .....	2009	2 612	348	2 264	4 855	1 492	3 363
	2010	2 757	417	2 340	5 529	1 728	3 801
	2011	2 634	378	2 256	5 365	1 682	3 683
Nach Fortbildungsstätten							
Öffentliche Schulen .....	2009	426	175	251	1 084	339	745
	2010	568	239	329	1 590	507	1 082
	2011	463	197	266	1 552	500	1 052
Private Schulen .....	2009	859	108	751	1 651	505	1 146
	2010	798	101	697	1 609	505	1 104
	2011	547	81	466	1 108	349	759
Lehrgang an öffentlichen Instituten .....	2009	413	24	389	691	212	479
	2010	420	35	385	697	217	480
	2011	432	59	373	828	257	570
Lehrgang an privaten Instituten .....	2009	846	41	805	1 318	403	916
	2010	913	42	871	1 545	472	1 073
	2011	1 132	41	1 091	1 792	550	1 242
Fernlehrgang an öffentlichen Instituten .....	2009	8	–	8	17	5	12
	2010	10	–	10	19	6	13
	2011	13	–	13	27	8	19
Fernlehrgang an privaten Instituten .....	2009	60	–	60	93	28	65
	2010	48	–	48	70	21	48
	2011	47	–	47	59	18	41
Auslandsfall (§ 5 Abs. 2) .....	2009	–	–	–	–	–	–
	2010	–	–	–	–	–	–
	2011	–	–	–	–	–	–
Nach Fortbildungszielen							
Berufsbildungsgesetz .....	2009	1 350	85	1 265	2 242	693	1 550
	2010	1 459	121	1 338	2 597	810	1 787
	2011	1 417	112	1 305	2 528	788	1 740
Handwerksordnung .....	2009	559	203	356	1 437	442	995
	2010	603	227	376	1 663	523	1 140
	2011	554	204	350	1 635	517	1 118
Vergleichbares Bundesrecht .....	2009	44	7	37	69	21	48
	2010	41	8	33	97	30	67
	2011	47	5	42	121	37	83
Vergleichbares Landesrecht .....	2009	579	50	529	963	292	671
	2010	560	58	502	1 032	322	710
	2011	518	51	467	912	287	625
Ergänzungsschulen .....	2009	54	3	51	87	27	60
	2010	53	2	51	72	22	50
	2011	55	4	51	82	26	56
Gesundheits- und Pflegeberufe .....	2009	26	–	26	56	17	39
	2010	41	1	40	69	21	48
	2011	43	2	41	88	27	60
Verordnung nach § 2 Abs. 1a .....	2009	–	–	–	–	–	–
	2010	–	–	–	–	–	–
	2011	–	–	–	–	–	–

**2 Geförderte und finanzieller Aufwand ( Bewilligung ) 2009, 2010 und 2011 nach Ländern, Fortbildungsstätten und Fortbildungszielen**

Fortbildungsstätte ----- Fortbildungsziel	Berichtsjahr	Geförderte			Finanzieller Aufwand		
		insgesamt	Vollzeit	Teilzeit	zusammen	Zuschuss	Darlehen
		Anzahl			1 000 EUR		
<b>Sachsen</b>							
Insgesamt .....	2009	7 630	2 608	5 022	23 059	7 187	15 872
	2010	8 367	3 152	5 215	30 503	10 236	20 267
	2011	8 790	3 639	5 151	36 101	12 413	23 688
Nach Fortbildungsstätten							
Öffentliche Schulen .....	2009	2 111	1 311	800	8 667	2 707	5 960
	2010	2 282	1 503	779	10 956	3 707	7 249
	2011	2 267	1 625	642	12 361	4 267	8 094
Private Schulen .....	2009	1 234	805	429	6 057	1 934	4 123
	2010	1 655	1 081	574	10 070	3 614	6 456
	2011	1 911	1 378	533	13 693	5 044	8 649
Lehrgang an öffentlichen Instituten .....	2009	679	279	400	2 227	681	1 546
	2010	673	297	376	2 709	830	1 879
	2011	710	325	385	2 885	898	1 987
Lehrgang an privaten Instituten .....	2009	3 115	213	2 902	5 388	1 646	3 742
	2010	3 291	271	3 020	6 168	1 903	4 265
	2011	3 471	311	3 160	6 603	2 034	4 569
Fernlehrgang an öffentlichen Instituten .....	2009	10	–	10	17	5	12
	2010	8	–	8	11	3	8
	2011	8	–	8	12	4	8
Fernlehrgang an privaten Instituten .....	2009	481	–	481	703	214	489
	2010	458	–	458	589	180	410
	2011	423	–	423	548	167	381
Auslandsfall (§ 5 Abs. 2) .....	2009	–	–	–	–	–	–
	2010	–	–	–	–	–	–
	2011	–	–	–	–	–	–
Nach Fortbildungszielen							
Berufsbildungsgesetz .....	2009	3 016	126	2 890	4 658	1 423	3 235
	2010	3 187	200	2 987	5 533	1 708	3 825
	2011	3 313	242	3 071	5 955	1 843	4 112
Handwerksordnung .....	2009	2 205	982	1 223	8 150	2 499	5 651
	2010	2 182	1 012	1 170	8 891	2 800	6 091
	2011	2 045	1 005	1 040	8 817	2 801	6 015
Vergleichbares Bundesrecht .....	2009	824	600	224	4 808	1 464	3 345
	2010	479	359	120	2 729	996	1 732
	2011	139	101	38	949	371	579
Vergleichbares Landesrecht .....	2009	1 567	899	668	5 406	1 790	3 616
	2010	2 502	1 580	922	13 324	4 724	8 601
	2011	3 282	2 289	993	20 338	7 383	12 955
Ergänzungsschulen .....	2009	3	1	2	7	2	5
	2010	2	1	1	11	4	7
	2011	4	2	2	30	12	18
Gesundheits- und Pflegeberufe .....	2009	15	–	15	31	9	21
	2010	15	–	15	16	5	11
	2011	7	–	7	13	4	9
Verordnung nach § 2 Abs. 1a .....	2009	–	–	–	–	–	–
	2010	–	–	–	–	–	–
	2011	–	–	–	–	–	–

2 Geförderte und finanzieller Aufwand ( Bewilligung ) 2009, 2010 und 2011 nach Ländern, Fortbildungsstätten und Fortbildungszielen

Fortbildungsstätte ----- Fortbildungsziel	Berichtsjahr	Geförderte			Finanzieller Aufwand		
		insgesamt	Vollzeit	Teilzeit	zusammen	Zuschuss	Darlehen
		Anzahl			1 000 EUR		
<b>Sachsen-Anhalt</b>							
Insgesamt .....	2009	2 890	925	1 965	9 266	2 856	6 410
	2010	2 928	1 043	1 885	10 501	3 343	7 158
	2011	2 969	1 134	1 835	11 128	3 658	7 470
<b>Nach Fortbildungsstätten</b>							
Öffentliche Schulen .....	2009	832	432	400	3 146	973	2 173
	2010	770	463	307	3 274	1 070	2 203
	2011	796	487	309	3 365	1 137	2 229
Private Schulen .....	2009	500	159	341	1 572	484	1 088
	2010	539	205	334	1 896	621	1 276
	2011	571	259	312	2 501	862	1 639
Lehrgang an öffentlichen Instituten .....	2009	924	275	649	3 109	961	2 148
	2010	834	248	586	3 117	972	2 144
	2011	776	251	525	2 983	944	2 039
Lehrgang an privaten Instituten .....	2009	356	58	298	955	291	664
	2010	520	125	395	1 759	541	1 218
	2011	591	135	456	1 906	602	1 304
Fernlehrgang an öffentlichen Instituten .....	2009	97	–	97	170	52	118
	2010	66	–	66	117	36	82
	2011	58	–	58	108	33	75
Fernlehrgang an privaten Instituten .....	2009	181	1	180	314	96	218
	2010	199	2	197	338	103	235
	2011	177	2	175	265	81	184
Auslandsfall (§ 5 Abs. 2) .....	2009	–	–	–	–	–	–
	2010	–	–	–	–	–	–
	2011	–	–	–	–	–	–
<b>Nach Fortbildungszielen</b>							
Berufsbildungsgesetz .....	2009	1 159	377	782	3 392	1 049	2 343
	2010	1 232	459	773	4 071	1 325	2 746
	2011	1 294	540	754	4 630	1 563	3 067
Handwerksordnung .....	2009	1 292	460	832	4 799	1 472	3 326
	2010	1 270	461	809	5 139	1 599	3 540
	2011	1 212	449	763	4 970	1 579	3 391
Vergleichbares Bundesrecht .....	2009	170	35	135	427	134	293
	2010	167	44	123	508	164	344
	2011	172	37	135	486	156	329
Vergleichbares Landesrecht .....	2009	133	32	101	319	100	219
	2010	157	53	104	450	146	304
	2011	181	71	110	619	210	409
Ergänzungsschulen .....	2009	16	8	8	72	24	48
	2010	20	8	12	80	27	53
	2011	17	11	6	77	29	48
Gesundheits- und Pflegeberufe .....	2009	119	13	106	256	77	179
	2010	82	18	64	254	83	170
	2011	93	26	67	347	121	226
Verordnung nach § 2 Abs. 1a .....	2009	1	–	1	1	–	–
	2010	–	–	–	–	–	–
	2011	–	–	–	–	–	–

**2 Geförderte und finanzieller Aufwand ( Bewilligung ) 2009, 2010 und 2011 nach Ländern, Fortbildungsstätten und Fortbildungszielen**

Fortbildungsstätte ----- Fortbildungsziel	Berichtsjahr	Geförderte			Finanzieller Aufwand		
		insgesamt	Vollzeit	Teilzeit	zusammen	Zuschuss	Darlehen
		Anzahl			1 000 EUR		
<b>Schleswig-Holstein</b>							
Insgesamt .....	2009	4 938	1 576	3 362	13 599	4 184	9 415
	2010	4 558	1 721	2 837	15 226	4 871	10 354
	2011	4 381	1 828	2 553	15 413	5 021	10 392
Nach Fortbildungsstätten							
Öffentliche Schulen .....	2009	555	554	1	2 533	786	1 747
	2010	583	582	1	3 157	1 063	2 095
	2011	657	652	5	3 694	1 285	2 408
Private Schulen .....	2009	28	24	4	88	27	61
	2010	3	2	1	7	2	5
	2011	3	1	2	12	4	8
Lehrgang an öffentlichen Instituten .....	2009	105	33	72	256	82	173
	2010	36	30	6	124	41	83
	2011	9	5	4	17	6	11
Lehrgang an privaten Instituten .....	2009	3 812	963	2 849	10 195	3 128	7 066
	2010	3 484	1 105	2 379	11 308	3 572	7 736
	2011	3 274	1 169	2 105	11 136	3 553	7 582
Fernlehrgang an öffentlichen Instituten .....	2009	-	-	-	-	-	-
	2010	-	-	-	-	-	-
	2011	-	-	-	-	-	-
Fernlehrgang an privaten Instituten .....	2009	438	2	436	527	161	366
	2010	452	2	450	628	192	436
	2011	438	1	437	555	173	382
Auslandsfall (§ 5 Abs. 2) .....	2009	-	-	-	-	-	-
	2010	-	-	-	-	-	-
	2011	-	-	-	-	-	-
Nach Fortbildungszielen							
Berufsbildungsgesetz .....	2009	2 217	153	2 064	3 269	1 003	2 266
	2010	1 937	143	1 794	3 169	979	2 190
	2011	1 737	138	1 599	2 896	902	1 994
Handwerksordnung .....	2009	1 450	678	772	5 670	1 736	3 934
	2010	1 330	733	597	6 154	1 949	4 205
	2011	1 289	777	512	6 032	1 924	4 108
Vergleichbares Bundesrecht .....	2009	16	15	1	112	35	77
	2010	19	19	-	184	60	124
	2011	24	23	1	154	48	106
Vergleichbares Landesrecht .....	2009	1 244	728	516	4 522	1 402	3 120
	2010	1 253	824	429	5 650	1 863	3 787
	2011	1 323	890	433	6 329	2 146	4 183
Ergänzungsschulen .....	2009	4	2	2	15	5	10
	2010	2	2	-	5	1	3
	2011	-	-	-	-	-	-
Gesundheits- und Pflegeberufe .....	2009	7	-	7	11	3	8
	2010	17	-	17	66	20	46
	2011	8	-	8	3	1	2
Verordnung nach § 2 Abs. 1a .....	2009	-	-	-	-	-	-
	2010	-	-	-	-	-	-
	2011	-	-	-	-	-	-

2 Geförderte und finanzieller Aufwand ( Bewilligung ) 2009, 2010 und 2011 nach Ländern, Fortbildungsstätten und Fortbildungszielen

Fortbildungsstätte ----- Fortbildungsziel	Berichtsjahr	Geförderte			Finanzieller Aufwand		
		insgesamt	Vollzeit	Teilzeit	zusammen	Zuschuss	Darlehen
		Anzahl			1 000 EUR		
<b>Thüringen</b>							
Insgesamt .....	2009	3 747	1 359	2 388	10 989	3 415	7 573
	2010	3 906	1 491	2 415	12 258	3 993	8 265
	2011	4 000	1 599	2 401	13 518	4 514	9 004
Nach Fortbildungsstätten							
Öffentliche Schulen .....	2009	1 556	836	720	5 016	1 589	3 427
	2010	1 600	928	672	5 927	1 988	3 939
	2011	1 452	953	499	6 299	2 199	4 100
Private Schulen .....	2009	326	179	147	1 223	385	838
	2010	344	225	119	1 563	515	1 048
	2011	409	283	126	2 069	698	1 371
Lehrgang an öffentlichen Instituten .....	2009	1 352	336	1 016	3 968	1 203	2 766
	2010	1 435	321	1 114	3 874	1 215	2 659
	2011	1 584	329	1 255	4 212	1 326	2 886
Lehrgang an privaten Instituten .....	2009	186	8	178	335	103	232
	2010	224	17	207	479	149	330
	2011	243	34	209	528	166	363
Fernlehrgang an öffentlichen Instituten .....	2009	168	–	168	237	72	165
	2010	143	–	143	198	60	138
	2011	143	–	143	181	55	126
Fernlehrgang an privaten Instituten .....	2009	159	–	159	210	64	146
	2010	160	–	160	217	66	151
	2011	169	–	169	229	70	159
Auslandsfall (§ 5 Abs. 2) .....	2009	–	–	–	–	–	–
	2010	–	–	–	–	–	–
	2011	–	–	–	–	–	–
Nach Fortbildungszielen							
Berufsbildungsgesetz .....	2009	2 578	980	1 598	6 994	2 201	4 793
	2010	2 721	1 125	1 596	8 450	2 797	5 653
	2011	2 533	1 103	1 430	8 826	3 024	5 802
Handwerksordnung .....	2009	1 166	379	787	3 990	1 213	2 778
	2010	1 178	365	813	3 796	1 193	2 603
	2011	1 271	376	895	4 169	1 316	2 853
Vergleichbares Bundesrecht .....	2009	–	–	–	–	–	–
	2010	1	1	–	1	–	1
	2011	33	6	27	56	18	38
Vergleichbares Landesrecht .....	2009	1	–	1	1	–	1
	2010	2	–	2	3	1	2
	2011	154	114	40	449	150	299
Ergänzungsschulen .....	2009	–	–	–	–	–	–
	2010	–	–	–	–	–	–
	2011	–	–	–	–	–	–
Gesundheits- und Pflegeberufe .....	2009	2	–	2	4	1	2
	2010	4	–	4	8	2	6
	2011	9	–	9	18	6	13
Verordnung nach § 2 Abs. 1a .....	2009	–	–	–	–	–	–
	2010	–	–	–	–	–	–
	2011	–	–	–	–	–	–



### 3 Geförderte, Voll- und Teilzeitfälle 2011 nach Geschlecht, Ländern und Fortbildungsstätten

Land	Geförderte			Vollzeitfälle			Teilzeitfälle		
	insgesamt		darunter weiblich	insgesamt		darunter weiblich	insgesamt		darunter weiblich
	Anzahl	Anzahl	%	Anzahl	Anzahl	%	Anzahl	Anzahl	%
<b>Insgesamt</b>									
Baden-Württemberg .....	27 952	7 854	28,1	10 293	1 704	16,6	17 659	6 150	34,8
Bayern .....	47 419	16 875	35,6	21 415	7 151	33,4	26 004	9 724	37,4
Berlin .....	2 464	1 026	41,6	942	255	27,1	1 522	771	50,7
Brandenburg .....	2 758	940	34,1	799	160	20,0	1 959	780	39,8
Bremen .....	975	308	31,6	245	60	24,5	730	248	34,0
Hamburg .....	1 968	830	42,2	1 043	412	39,5	925	418	45,2
Hessen .....	8 021	2 280	28,4	3 775	861	22,8	4 246	1 419	33,4
Mecklenburg-Vorpommern .....	2 128	731	34,4	669	170	25,4	1 459	561	38,5
Niedersachsen .....	15 570	4 899	31,5	6 247	1 842	29,5	9 323	3 057	32,8
Nordrhein-Westfalen .....	27 588	7 166	26,0	10 304	2 001	19,4	17 284	5 165	29,9
Rheinland-Pfalz .....	6 850	1 655	24,2	2 651	488	18,4	4 199	1 167	27,8
Saarland .....	2 634	628	23,8	378	83	22,0	2 256	545	24,2
Sachsen .....	8 790	3 617	41,1	3 639	1 429	39,3	5 151	2 188	42,5
Sachsen-Anhalt .....	2 969	1 053	35,5	1 134	446	39,3	1 835	607	33,1
Schleswig-Holstein .....	4 381	1 396	31,9	1 828	332	18,2	2 553	1 064	41,7
Thüringen .....	4 000	1 376	34,4	1 599	542	33,9	2 401	834	34,7
<b>Deutschland ...</b>	<b>166 467</b>	<b>52 634</b>	<b>31,6</b>	<b>66 961</b>	<b>17 936</b>	<b>26,8</b>	<b>99 506</b>	<b>34 698</b>	<b>34,9</b>
<b>Nach Fortbildungsstätten</b>									
<b>Öffentliche Schulen</b>									
Baden-Württemberg .....	8 754	1 368	15,6	7 098	877	12,4	1 656	491	29,6
Bayern .....	10 373	3 656	35,2	8 483	2 975	35,1	1 890	681	36,0
Berlin .....	1 029	387	37,6	415	102	24,6	614	285	46,4
Brandenburg .....	1 157	339	29,3	455	88	19,3	702	251	35,8
Bremen .....	683	237	34,7	225	57	25,3	458	180	39,3
Hamburg .....	580	262	45,2	577	260	45,1	3	2	67
Hessen .....	2 368	551	23,3	2 161	488	22,6	207	63	30,4
Mecklenburg-Vorpommern .....	980	290	29,6	414	97	23,4	566	193	34,1
Niedersachsen .....	3 186	1 260	39,5	2 978	1 178	39,6	208	82	39,4
Nordrhein-Westfalen .....	5 660	1 135	20,1	3 958	615	15,5	1 702	520	30,6
Rheinland-Pfalz .....	2 084	395	19,0	1 514	247	16,3	570	148	26,0
Saarland .....	463	87	18,8	197	32	16,2	266	55	20,7
Sachsen .....	2 267	607	26,8	1 625	441	27,1	642	166	25,9
Sachsen-Anhalt .....	796	284	35,7	487	196	40,2	309	88	28,5
Schleswig-Holstein .....	657	164	25,0	652	163	25,0	5	1	20,0
Thüringen .....	1 452	581	40,0	953	337	35,4	499	244	48,9
<b>Deutschland ...</b>	<b>42 489</b>	<b>11 603</b>	<b>27,3</b>	<b>32 192</b>	<b>8 153</b>	<b>25,3</b>	<b>10 297</b>	<b>3 450</b>	<b>33,5</b>
<b>Private Schulen</b>									
Baden-Württemberg .....	1 017	484	47,6	498	192	38,6	519	292	56,3
Bayern .....	5 904	2 794	47,3	4 429	2 153	48,6	1 475	641	43,5
Berlin .....	-	-	-	-	-	-	-	-	-
Brandenburg .....	234	117	50,0	64	26	40,6	170	91	53,5
Bremen .....	8	1	12,5	5	-	-	3	1	33,3
Hamburg .....	38	12	31,6	33	8	24,2	5	4	80,0
Hessen .....	515	148	28,7	273	76	27,8	242	72	29,8
Mecklenburg-Vorpommern .....	161	88	54,7	85	37	43,5	76	51	67,1
Niedersachsen .....	1 676	538	32,1	833	234	28,1	843	304	36,1
Nordrhein-Westfalen .....	944	388	41,1	411	119	29,0	533	269	50,5
Rheinland-Pfalz .....	360	118	32,8	118	43	36,4	242	75	31,0
Saarland .....	547	110	20,1	81	19	23,5	466	91	19,5
Sachsen .....	1 911	1 172	61,3	1 378	875	63,5	533	297	55,7
Sachsen-Anhalt .....	571	319	55,9	259	161	62,2	312	158	50,6
Schleswig-Holstein .....	3	2	66,7	1	-	-	2	2	100,0
Thüringen .....	409	147	35,9	283	121	42,8	126	26	20,6
<b>Deutschland ...</b>	<b>14 298</b>	<b>6 438</b>	<b>45,0</b>	<b>8 751</b>	<b>4 064</b>	<b>46,4</b>	<b>5 547</b>	<b>2 374</b>	<b>42,8</b>

### 3 Geförderte, Voll- und Teilzeitfälle 2011 nach Geschlecht, Ländern und Fortbildungsstätten

Land	Geförderte			Vollzeitfälle			Teilzeitfälle		
	insgesamt	darunter weiblich		insgesamt	darunter weiblich		insgesamt	darunter weiblich	
	Anzahl	Anzahl	%	Anzahl	Anzahl	%	Anzahl	Anzahl	%
<b>Lehrgang an öffentlichen Instituten</b>									
Baden-Württemberg .....	9 054	2 917	32,2	1 642	267	16,3	7 412	2 650	35,8
Bayern .....	17 924	5 507	30,7	6 255	1 268	20,3	11 669	4 239	36,3
Berlin .....	715	233	32,6	449	123	27,4	266	110	41,4
Brandenburg .....	908	257	28,3	235	33	14,0	673	224	33,3
Bremen .....	62	18	29,0	7	2	28,6	55	16	29,1
Hamburg .....	–	–	–	–	–	–	–	–	–
Hessen .....	1 935	492	25,4	679	128	18,9	1 256	364	29,0
Mecklenburg-Vorpommern .....	583	173	29,7	108	19	17,6	475	154	32,4
Niedersachsen .....	2 496	492	19,7	965	135	14,0	1 531	357	23,3
Nordrhein-Westfalen .....	14 644	3 301	22,5	5 080	987	19,4	9 564	2 314	24,2
Rheinland-Pfalz .....	3 128	673	21,5	813	132	16,2	2 315	541	23,4
Saarland .....	432	116	26,9	59	14	23,7	373	102	27,3
Sachsen .....	710	163	23,0	325	45	13,8	385	118	30,6
Sachsen-Anhalt .....	776	192	24,7	251	57	22,7	525	135	25,7
Schleswig-Holstein .....	9	3	33,3	5	1	20,0	4	2	50,0
Thüringen .....	1 584	462	29,2	329	71	21,6	1 255	391	31,2
<b>Deutschland ...</b>	<b>54 960</b>	<b>14 999</b>	<b>27,3</b>	<b>17 202</b>	<b>3 282</b>	<b>19,1</b>	<b>37 758</b>	<b>11 717</b>	<b>31,0</b>
<b>Lehrgang an privaten Instituten</b>									
Baden-Württemberg .....	7 604	2 789	36,7	1 052	367	34,9	6 552	2 422	37,0
Bayern .....	8 979	4 004	44,6	2 218	748	33,7	6 761	3 256	48,2
Berlin .....	489	282	57,7	78	30	38,5	411	252	61,3
Brandenburg .....	294	149	50,7	45	13	28,9	249	136	54,6
Bremen .....	51	20	39,2	8	1	12,5	43	19	44,2
Hamburg .....	1 228	518	42,2	433	144	33,3	795	374	47,0
Hessen .....	2 556	860	33,6	662	169	25,5	1 894	691	36,5
Mecklenburg-Vorpommern .....	309	154	49,8	61	17	27,9	248	137	55,2
Niedersachsen .....	7 097	2 336	32,9	1 468	293	20,0	5 629	2 043	36,3
Nordrhein-Westfalen .....	4 946	1 902	38,5	853	279	32,7	4 093	1 623	39,7
Rheinland-Pfalz .....	1 039	400	38,5	205	66	32,2	834	334	40,0
Saarland .....	1 132	291	25,7	41	18	43,9	1 091	273	25,0
Sachsen .....	3 471	1 553	44,7	311	68	21,9	3 160	1 485	47,0
Sachsen-Anhalt .....	591	191	32,3	135	31	23,0	456	160	35,1
Schleswig-Holstein .....	3 274	1 070	32,7	1 169	167	14,3	2 105	903	42,9
Thüringen .....	243	102	42,0	34	13	38,2	209	89	42,6
<b>Deutschland ...</b>	<b>43 303</b>	<b>16 621</b>	<b>38,4</b>	<b>8 773</b>	<b>2 424</b>	<b>27,6</b>	<b>34 530</b>	<b>14 197</b>	<b>41,1</b>
<b>Fernlehrgang an öffentlichen Instituten</b>									
Baden-Württemberg .....	255	37	14,5	1	1	100,0	254	36	14,2
Bayern .....	682	142	20,8	10	3	30,0	672	139	20,7
Berlin .....	115	61	53,0	–	–	–	115	61	53,0
Brandenburg .....	33	13	39,4	–	–	–	33	13	39,4
Bremen .....	147	30	20,4	–	–	–	147	30	20,4
Hamburg .....	1	–	–	–	–	–	1	–	–
Hessen .....	50	19	38,0	–	–	–	50	19	38,0
Mecklenburg-Vorpommern .....	12	2	16,7	1	–	–	11	2	18,2
Niedersachsen .....	29	10	34,5	1	–	–	28	10	35,7
Nordrhein-Westfalen .....	349	104	29,8	2	1	50,0	347	103	29,7
Rheinland-Pfalz .....	59	19	32,2	1	–	–	58	19	32,8
Saarland .....	13	4	30,8	–	–	–	13	4	30,8
Sachsen .....	8	3	37,5	–	–	–	8	3	37,5
Sachsen-Anhalt .....	58	12	20,7	–	–	–	58	12	20,7
Schleswig-Holstein .....	–	–	–	–	–	–	–	–	–
Thüringen .....	143	39	27,3	–	–	–	143	39	27,3
<b>Deutschland ...</b>	<b>1 954</b>	<b>495</b>	<b>25,3</b>	<b>16</b>	<b>5</b>	<b>31,3</b>	<b>1 938</b>	<b>490</b>	<b>25,3</b>

### 3 Geförderte, Voll- und Teilzeitfälle 2011 nach Geschlecht, Ländern und Fortbildungsstätten

Land	Geförderte			Vollzeitfälle			Teilzeitfälle		
	insgesamt	darunter weiblich		insgesamt	darunter weiblich		insgesamt	darunter weiblich	
	Anzahl	Anzahl	%	Anzahl	Anzahl	%	Anzahl	Anzahl	%
<b>Fernlehrgang an privaten Instituten</b>									
Baden-Württemberg .....	1 268	259	20,4	2	-	-	1 266	259	20,5
Bayern .....	3 552	772	21,7	19	4	21,1	3 533	768	21,7
Berlin .....	116	63	54,3	-	-	-	116	63	54,3
Brandenburg .....	132	65	49,2	-	-	-	132	65	49,2
Bremen .....	24	2	8,3	-	-	-	24	2	8,3
Hamburg .....	121	38	31,4	-	-	-	121	38	31,4
Hessen .....	597	210	35,2	-	-	-	597	210	35,2
Mecklenburg-Vorpommern .....	83	24	28,9	-	-	-	83	24	28,9
Niedersachsen .....	1 086	263	24,2	2	2	100,0	1 084	261	24,1
Nordrhein-Westfalen .....	1 044	336	32,2	-	-	-	1 044	336	32,2
Rheinland-Pfalz .....	180	50	27,8	-	-	-	180	50	27,8
Saarland .....	47	20	42,6	-	-	-	47	20	42,6
Sachsen .....	423	119	28,1	-	-	-	423	119	28,1
Sachsen-Anhalt .....	177	55	31,1	2	1	50,0	175	54	30,9
Schleswig-Holstein .....	438	157	35,8	1	1	100,0	437	156	35,7
Thüringen .....	169	45	26,6	-	-	-	169	45	26,6
<b>Deutschland ...</b>	<b>9 457</b>	<b>2 478</b>	<b>26,2</b>	<b>26</b>	<b>8</b>	<b>30,8</b>	<b>9 431</b>	<b>2 470</b>	<b>26,2</b>
<b>Auslandsfall (§ 5 Abs. 2)</b>									
Baden-Württemberg .....	-	-	-	-	-	-	-	-	-
Bayern .....	5	-	-	1	-	-	4	-	-
Berlin .....	-	-	-	-	-	-	-	-	-
Brandenburg .....	-	-	-	-	-	-	-	-	-
Bremen .....	-	-	-	-	-	-	-	-	-
Hamburg .....	-	-	-	-	-	-	-	-	-
Hessen .....	-	-	-	-	-	-	-	-	-
Mecklenburg-Vorpommern .....	-	-	-	-	-	-	-	-	-
Niedersachsen .....	-	-	-	-	-	-	-	-	-
Nordrhein-Westfalen .....	1	-	-	-	-	-	1	-	-
Rheinland-Pfalz .....	-	-	-	-	-	-	-	-	-
Saarland .....	-	-	-	-	-	-	-	-	-
Sachsen .....	-	-	-	-	-	-	-	-	-
Sachsen-Anhalt .....	-	-	-	-	-	-	-	-	-
Schleswig-Holstein .....	-	-	-	-	-	-	-	-	-
Thüringen .....	-	-	-	-	-	-	-	-	-
<b>Deutschland ...</b>	<b>6</b>	<b>-</b>	<b>-</b>	<b>1</b>	<b>-</b>	<b>-</b>	<b>5</b>	<b>-</b>	<b>-</b>

#### 4 Geförderte 2011 nach Ländern, Gesamteinkommen und Geschlecht

Land	Insgesamt	Darunter mit Einkommen von ... bis unter ... EUR im Jahr											Ohne Einkommen
		unter 5 000	5 000 - 10 000	10 000 - 15 000	15 000 - 20 000	20 000 - 25 000	25 000 - 30 000	30 000 - 35 000	35 000 - 40 000	40 000 - 45 000	45 000 - 50 000	50 000 und mehr	
<b>Vollzeitfälle</b>													
<b>Insgesamt</b>													
Baden-Württemberg .....	10 293	1 984	74	63	55	67	73	32	25	13	7	8	7 892
Bayern .....	21 415	3 008	100	90	113	140	89	53	25	24	15	26	17 732
Berlin .....	942	153	9	14	12	17	9	9	4	-	-	2	713
Brandenburg .....	799	101	23	13	11	11	6	6	4	1	1	-	622
Bremen .....	245	6	-	-	-	1	1	1	-	1	-	-	235
Hamburg .....	1 043	46	9	7	8	11	11	6	3	-	1	2	939
Hessen .....	3 775	532	30	32	39	34	27	10	7	5	2	3	3 054
Mecklenburg-Vorpommern .....	669	75	10	11	11	9	5	6	4	2	-	1	535
Niedersachsen .....	6 247	395	28	40	47	42	35	19	11	6	3	7	5 614
Nordrhein-Westfalen .....	10 304	618	356	108	72	76	58	42	16	12	5	14	8 927
Rheinland-Pfalz .....	2 651	354	19	22	18	12	16	6	7	1	3	2	2 191
Saarland .....	378	51	5	3	3	-	1	3	1	-	-	-	311
Sachsen .....	3 639	551	61	81	93	69	55	43	31	14	9	14	2 618
Sachsen-Anhalt .....	1 134	106	19	17	19	17	6	6	7	3	1	1	932
Schleswig-Holstein .....	1 828	70	3	3	15	18	8	5	3	1	3	5	1 694
Thüringen .....	1 599	116	14	24	32	19	22	6	2	2	1	1	1 360
<b>Deutschland ...</b>	<b>66 961</b>	<b>8 166</b>	<b>760</b>	<b>528</b>	<b>548</b>	<b>543</b>	<b>422</b>	<b>253</b>	<b>150</b>	<b>85</b>	<b>51</b>	<b>86</b>	<b>55 369</b>
<b>Männlich</b>													
Baden-Württemberg .....	8 589	1 659	70	56	47	57	56	22	16	8	5	3	6 590
Bayern .....	14 264	2 185	80	75	87	89	61	27	14	5	3	8	11 630
Berlin .....	687	99	7	9	11	13	8	6	-	-	-	-	534
Brandenburg .....	639	86	16	9	5	7	4	3	2	1	-	-	506
Bremen .....	185	4	-	-	-	1	1	-	-	1	-	-	178
Hamburg .....	631	25	8	6	7	5	7	5	1	-	-	1	566
Hessen .....	2 914	393	25	29	23	23	13	5	4	3	-	1	2 395
Mecklenburg-Vorpommern .....	499	56	9	8	7	4	4	6	3	1	-	-	401
Niedersachsen .....	4 405	299	27	34	35	30	15	10	5	3	2	1	3 944
Nordrhein-Westfalen .....	8 303	492	276	90	60	56	36	27	8	9	4	8	7 237
Rheinland-Pfalz .....	2 163	282	17	20	15	9	12	4	4	1	1	-	1 798
Saarland .....	295	36	5	2	3	-	1	2	1	-	-	-	245
Sachsen .....	2 210	394	42	38	29	23	13	10	4	4	1	-	1 652
Sachsen-Anhalt .....	688	76	16	12	9	11	1	2	4	1	-	1	555
Schleswig-Holstein .....	1 496	61	3	2	13	16	5	4	2	-	-	1	1 389
Thüringen .....	1 057	86	9	15	8	5	6	1	-	1	-	-	926
<b>Deutschland ...</b>	<b>49 025</b>	<b>6 233</b>	<b>610</b>	<b>405</b>	<b>359</b>	<b>349</b>	<b>243</b>	<b>134</b>	<b>68</b>	<b>38</b>	<b>16</b>	<b>24</b>	<b>40 546</b>
<b>Weiblich</b>													
Baden-Württemberg .....	1 704	325	4	7	8	10	17	10	9	5	2	5	1 302
Bayern .....	7 151	823	20	15	26	51	28	26	11	19	12	18	6 102
Berlin .....	255	54	2	5	1	4	1	3	4	-	-	2	179
Brandenburg .....	160	15	7	4	6	4	2	3	2	-	1	-	116
Bremen .....	60	2	-	-	-	-	-	1	-	-	-	-	57
Hamburg .....	412	21	1	1	1	6	4	1	2	-	1	1	373
Hessen .....	861	139	5	3	16	11	14	5	3	2	2	2	659
Mecklenburg-Vorpommern .....	170	19	1	3	4	5	1	-	1	1	-	1	134
Niedersachsen .....	1 842	96	1	6	12	12	20	9	6	3	1	6	1 670
Nordrhein-Westfalen .....	2 001	126	80	18	12	20	22	15	8	3	1	6	1 690
Rheinland-Pfalz .....	488	72	2	2	3	3	4	2	3	-	2	2	393
Saarland .....	83	15	-	1	-	-	-	1	-	-	-	-	66
Sachsen .....	1 429	157	19	43	64	46	42	33	27	10	8	14	966
Sachsen-Anhalt .....	446	30	3	5	10	6	5	4	3	2	1	-	377
Schleswig-Holstein .....	332	9	-	1	2	2	3	1	1	1	3	4	305
Thüringen .....	542	30	5	9	24	14	16	5	2	1	1	1	434
<b>Deutschland ...</b>	<b>17 936</b>	<b>1 933</b>	<b>150</b>	<b>123</b>	<b>189</b>	<b>194</b>	<b>179</b>	<b>119</b>	<b>82</b>	<b>47</b>	<b>35</b>	<b>62</b>	<b>14 823</b>

5 Geförderte und durchschnittlicher monatlicher Förderungsbetrag ( Bewilligung ) 2011 nach Ländern und Fortbildungsstätten

Land	Geförderte durchschnittlicher Monatsbestand				Durchschnittlicher Förderungsbetrag pro Person				
	Zuschuss zum Unterhalt	Kinderbetreuungs-zuschuss	Unterhalt Darlehen	Kindererhöhungs-betrag	insgesamt	Zuschuss zum Unterhalt	Kinderbetreuungs-zuschuss	Unterhalt Darlehen	Kindererhöhungs-betrag
	Anzahl				EUR pro Fördermonat				
<b>Insgesamt</b>									
Baden-Württemberg .....	5 110	20	5 166	333	1 111	225	122	452	313
Bayern .....	10 047	108	10 110	528	1 111	218	130	439	324
Berlin .....	459	6	467	101	1 194	253	136	501	303
Brandenburg .....	368	7	373	91	1 198	260	120	508	310
Bremen .....	124	1	126	19	1 202	247	113	502	340
Hamburg .....	549	7	555	64	1 196	238	153	473	332
Hessen .....	1 814	12	1 830	174	1 149	230	138	464	317
Mecklenburg-Vorpommern .....	342	12	345	58	1 162	245	124	485	308
Niedersachsen .....	3 092	19	3 111	340	1 188	234	135	468	350
Nordrhein-Westfalen .....	4 777	69	4 853	505	1 184	232	145	471	336
Rheinland-Pfalz .....	1 254	6	1 266	94	1 165	226	166	457	316
Saarland .....	182	5	185	20	1 091	231	115	463	282
Sachsen .....	2 020	122	2 034	738	1 297	280	132	537	348
Sachsen-Anhalt .....	568	23	573	135	1 213	253	147	496	317
Schleswig-Holstein .....	856	17	859	123	1 223	240	159	478	346
Thüringen .....	855	23	858	172	1 192	249	134	487	321
<b>Deutschland ...</b>	<b>32 415</b>	<b>456</b>	<b>32 711</b>	<b>3 493</b>	<b>1 161</b>	<b>231</b>	<b>136</b>	<b>463</b>	<b>331</b>
<b>Nach Fortbildungsstätten</b>									
<b>Öffentliche Schulen</b>									
Baden-Württemberg .....	3 885	11	3 921	219	1 085	224	113	449	299
Bayern .....	4 608	29	4 632	212	1 115	217	135	436	327
Berlin .....	216	2	218	54	1 163	256	113	507	287
Brandenburg .....	218	4	219	48	1 188	258	124	499	306
Bremen .....	120	1	122	19	1 208	249	113	502	344
Hamburg .....	369	7	370	36	1 199	236	153	463	348
Hessen .....	1 217	9	1 222	93	1 139	227	137	457	317
Mecklenburg-Vorpommern .....	225	7	227	30	1 155	241	126	478	311
Niedersachsen .....	1 778	12	1 780	148	1 160	228	129	455	347
Nordrhein-Westfalen .....	2 193	14	2 206	187	1 173	229	154	460	330
Rheinland-Pfalz .....	803	4	807	51	1 098	225	113	453	308
Saarland .....	103	2	104	11	1 077	230	113	465	269
Sachsen .....	912	30	916	233	1 255	262	131	510	352
Sachsen-Anhalt .....	261	10	262	46	1 161	241	140	475	306
Schleswig-Holstein .....	394	7	394	53	1 242	239	179	473	351
Thüringen .....	568	19	568	110	1 206	250	136	485	335
<b>Deutschland ...</b>	<b>17 868</b>	<b>167</b>	<b>17 968</b>	<b>1 548</b>	<b>1 146</b>	<b>228</b>	<b>135</b>	<b>456</b>	<b>327</b>
<b>Private Schulen</b>									
Baden-Württemberg .....	222	3	225	26	1 185	234	139	472	340
Bayern .....	2 507	18	2 519	93	1 100	214	135	432	318
Berlin .....	-	-	-	-	-	-	-	-	-
Brandenburg .....	33	0	33	14	1 259	273	113	567	307
Bremen .....	1	-	1	-	651	218	-	433	-
Hamburg .....	21	-	21	4	996	247	-	484	265
Hessen .....	133	1	134	17	1 180	230	164	470	315
Mecklenburg-Vorpommern .....	48	2	49	11	1 132	246	113	488	285
Niedersachsen .....	412	3	415	52	1 228	240	162	480	345
Nordrhein-Westfalen .....	186	3	188	20	1 269	240	148	479	402
Rheinland-Pfalz .....	51	-	52	5	959	228	-	458	273
Saarland .....	39	1	39	4	1 076	230	122	454	269
Sachsen .....	905	90	906	449	1 360	304	133	571	352
Sachsen-Anhalt .....	152	6	152	46	1 310	270	169	515	357
Schleswig-Holstein .....	1	-	1	-	624	206	-	418	-
Thüringen .....	158	3	158	29	1 168	244	131	481	312
<b>Deutschland ...</b>	<b>4 869</b>	<b>131</b>	<b>4 892</b>	<b>769</b>	<b>1 191</b>	<b>239</b>	<b>136</b>	<b>473</b>	<b>343</b>

5 Geförderte und durchschnittlicher monatlicher Förderungsbetrag ( Bewilligung ) 2011 nach Ländern und Fortbildungsstätten

Land	Geförderte durchschnittlicher Monatsbestand				Durchschnittlicher Förderungsbetrag pro Person				
	Zuschuss zum Unterhalt	Kinderbetreuungs-zuschuss	Unterhalt Darlehen	Kindererhöhungs-betrag	insgesamt	Zuschuss zum Unterhalt	Kinderbetreuungs-zuschuss	Unterhalt Darlehen	Kindererhöhungs-betrag
	Anzahl				EUR pro Fördermonat				
<b>Lehrgang an öffentlichen Instituten</b>									
Baden-Württemberg .....	634	4	645	47	1 143	225	127	458	333
Bayern .....	2 108	28	2 126	173	1 131	224	129	451	328
Berlin .....	219	4	224	40	1 218	251	150	492	326
Brandenburg .....	105	2	107	26	1 196	260	113	508	315
Bremen .....	2	-	3	0	819	179	-	430	210
Hamburg .....	-	-	-	-	-	-	-	-	-
Hessen .....	227	1	233	34	1 148	237	121	481	309
Mecklenburg-Vorpommern .....	45	2	46	12	1 253	266	132	517	339
Niedersachsen .....	372	1	377	56	1 308	245	186	490	388
Nordrhein-Westfalen .....	2 123	33	2 175	266	1 194	236	141	481	336
Rheinland-Pfalz .....	318	2	324	30	1 133	229	113	465	325
Saarland .....	22	0	22	3	1 222	240	113	480	389
Sachsen .....	106	1	112	34	1 202	259	123	518	302
Sachsen-Anhalt .....	105	4	108	31	1 200	260	133	518	289
Schleswig-Holstein .....	1	-	1	1	1 027	299	-	518	210
Thüringen .....	118	2	120	30	1 151	255	113	502	281
<b>Deutschland ...</b>	<b>6 505</b>	<b>83</b>	<b>6 623</b>	<b>781</b>	<b>1 169</b>	<b>233</b>	<b>134</b>	<b>471</b>	<b>330</b>
<b>Lehrgang an privaten Instituten</b>									
Baden-Württemberg .....	368	2	374	40	1 178	231	133	470	344
Bayern .....	815	26	825	49	1 088	217	123	439	310
Berlin .....	24	0	25	7	1 207	253	113	538	302
Brandenburg .....	13	-	13	3	1 102	259	-	508	335
Bremen .....	1	-	1	1	1 195	284	-	631	280
Hamburg .....	158	-	164	25	1 055	243	-	493	319
Hessen .....	237	1	242	31	1 181	235	143	478	324
Mecklenburg-Vorpommern .....	24	0	24	5	1 109	241	113	488	266
Niedersachsen .....	528	3	537	84	1 174	241	113	488	332
Nordrhein-Westfalen .....	275	12	284	32	1 173	233	140	476	325
Rheinland-Pfalz .....	82	1	83	8	1 506	227	452	465	362
Saarland .....	19	1	19	3	1 025	221	113	453	238
Sachsen .....	96	1	100	23	1 132	246	113	493	280
Sachsen-Anhalt .....	49	2	50	13	1 181	249	142	503	286
Schleswig-Holstein .....	461	7	463	69	1 213	240	145	483	344
Thüringen .....	11	-	11	3	1 106	254	-	528	323
<b>Deutschland ...</b>	<b>3 160</b>	<b>58</b>	<b>3 216</b>	<b>394</b>	<b>1 164</b>	<b>232</b>	<b>135</b>	<b>471</b>	<b>325</b>
<b>Fernlehrgang an öffentlichen Instituten</b>									
Baden-Württemberg .....	0	-	0	-	627	207	-	420	-
Bayern .....	4	2	4	-	808	216	157	435	-
Berlin .....	-	-	-	-	-	-	-	-	-
Brandenburg .....	-	-	-	-	-	-	-	-	-
Bremen .....	-	-	-	-	-	-	-	-	-
Hamburg .....	-	-	-	-	-	-	-	-	-
Hessen .....	-	-	-	-	-	-	-	-	-
Mecklenburg-Vorpommern .....	0	-	0	-	697	238	-	459	-
Niedersachsen .....	1	-	1	-	839	206	-	633	-
Nordrhein-Westfalen .....	0	1	0	-	850	206	226	418	-
Rheinland-Pfalz .....	0	-	0	-	700	239	-	461	-
Saarland .....	-	-	-	-	-	-	-	-	-
Sachsen .....	-	-	-	-	-	-	-	-	-
Sachsen-Anhalt .....	-	-	-	-	-	-	-	-	-
Schleswig-Holstein .....	-	-	-	-	-	-	-	-	-
Thüringen .....	-	-	-	-	-	-	-	-	-
<b>Deutschland ...</b>	<b>5</b>	<b>3</b>	<b>5</b>	<b>-</b>	<b>869</b>	<b>215</b>	<b>190</b>	<b>464</b>	<b>-</b>

5 Geförderte und durchschnittlicher monatlicher Förderungsbetrag ( Bewilligung ) 2011 nach Ländern und Fortbildungsstätten

Land	Geförderte durchschnittlicher Monatsbestand				Durchschnittlicher Förderungsbetrag pro Person				
	Zuschuss zum Unterhalt	Kinderbetreuungs-zuschuss	Unterhalt Darlehen	Kindererhöhungs-betrag	insgesamt	Zuschuss zum Unterhalt	Kinderbetreuungs-zuschuss	Unterhalt Darlehen	Kindererhöhungs-betrag
	Anzahl				EUR pro Fördermonat				
<b>Fernlehrgang an privaten Instituten</b>									
Baden-Württemberg .....	1	-	1	-	697	238	-	459	-
Bayern .....	4	6	4	-	805	219	128	459	-
Berlin .....	-	-	-	-	-	-	-	-	-
Brandenburg .....	-	-	-	-	-	-	-	-	-
Bremen .....	-	-	-	-	-	-	-	-	-
Hamburg .....	-	-	-	-	-	-	-	-	-
Hessen .....	-	-	-	-	-	-	-	-	-
Mecklenburg-Vorpommern .....	-	-	-	-	-	-	-	-	-
Niedersachsen .....	0	-	0	-	624	206	-	418	-
Nordrhein-Westfalen .....	-	5	-	-	135	-	135	-	-
Rheinland-Pfalz .....	-	-	-	-	-	-	-	-	-
Saarland .....	-	-	-	-	-	-	-	-	-
Sachsen .....	-	-	-	-	-	-	-	-	-
Sachsen-Anhalt .....	0	-	0	-	698	238	-	459	-
Schleswig-Holstein .....	0	3	0	-	769	206	146	417	-
Thüringen .....	-	-	-	-	-	-	-	-	-
<b>Deutschland ...</b>	<b>6</b>	<b>15</b>	<b>6</b>	<b>-</b>	<b>810</b>	<b>221</b>	<b>134</b>	<b>456</b>	<b>-</b>
<b>Auslandsfall (§ 5 Abs. 2)</b>									
Baden-Württemberg .....	-	-	-	-	-	-	-	-	-
Bayern .....	1	-	1	1	1 259	311	-	738	210
Berlin .....	-	-	-	-	-	-	-	-	-
Brandenburg .....	-	-	-	-	-	-	-	-	-
Bremen .....	-	-	-	-	-	-	-	-	-
Hamburg .....	-	-	-	-	-	-	-	-	-
Hessen .....	-	-	-	-	-	-	-	-	-
Mecklenburg-Vorpommern .....	-	-	-	-	-	-	-	-	-
Niedersachsen .....	-	-	-	-	-	-	-	-	-
Nordrhein-Westfalen .....	-	-	-	-	-	-	-	-	-
Rheinland-Pfalz .....	-	-	-	-	-	-	-	-	-
Saarland .....	-	-	-	-	-	-	-	-	-
Sachsen .....	-	-	-	-	-	-	-	-	-
Sachsen-Anhalt .....	-	-	-	-	-	-	-	-	-
Schleswig-Holstein .....	-	-	-	-	-	-	-	-	-
Thüringen .....	-	-	-	-	-	-	-	-	-
<b>Deutschland ...</b>	<b>1</b>	<b>-</b>	<b>1</b>	<b>1</b>	<b>1 259</b>	<b>311</b>	<b>-</b>	<b>738</b>	<b>210</b>

**5a Geförderte und durchschnittlicher monatlicher Förderungsbetrag 2011, darunter in Anspruch genommene Darlehen, nach Ländern und Fortbildungsstätten**

Land	Geförderte durchschnittlicher Monatsbestand				Durchschnittlicher Förderungsbetrag pro Person				
	Zuschuss zum Unterhalt	Kinderbetreuungs-zuschuss	Unterhalt Darlehen	Kindererhöhungsbetrag	insgesamt	Zuschuss zum Unterhalt	Kinderbetreuungs-zuschuss	Unterhalt Darlehen	Kindererhöhungsbetrag
	Anzahl				EUR pro Fördermonat				
<b>Insgesamt</b>									
Baden-Württemberg .....	5 110	20	3 333	333	1 110	225	122	453	310
Bayern .....	10 047	108	9 423	540	1 099	218	130	430	320
Berlin .....	459	6	331	101	1 191	253	136	503	299
Brandenburg .....	368	7	220	91	1 204	260	120	516	308
Bremen .....	124	1	94	19	1 198	247	113	501	337
Hamburg .....	549	7	358	64	1 199	238	153	478	329
Hessen .....	1 814	12	1 264	174	1 142	230	138	459	315
Mecklenburg-Vorpommern .....	342	12	240	58	1 165	245	124	490	306
Niedersachsen .....	3 092	19	1 906	340	1 189	234	135	471	349
Nordrhein-Westfalen .....	4 777	69	3 695	505	1 183	232	145	471	336
Rheinland-Pfalz .....	1 254	6	707	94	1 164	226	166	458	314
Saarland .....	182	5	122	20	1 081	231	115	453	281
Sachsen .....	2 020	122	1 341	738	1 293	280	132	534	347
Sachsen-Anhalt .....	568	23	323	135	1 225	253	147	509	316
Schleswig-Holstein .....	856	17	843	127	1 210	240	159	470	341
Thüringen .....	855	23	587	172	1 189	249	134	485	321
<b>Deutschland ...</b>	<b>32 415</b>	<b>456</b>	<b>24 786</b>	<b>3 510</b>	<b>1 153</b>	<b>231</b>	<b>136</b>	<b>457</b>	<b>329</b>
<b>Nach Fortbildungsstätten</b>									
<b>Öffentliche Schulen</b>									
Baden-Württemberg .....	3 885	11	2 634	219	1 082	224	113	449	297
Bayern .....	4 608	29	4 326	215	1 104	217	135	427	325
Berlin .....	216	2	164	54	1 160	256	113	507	284
Brandenburg .....	218	4	130	48	1 199	258	124	511	305
Bremen .....	120	1	91	19	1 205	249	113	504	340
Hamburg .....	369	7	231	36	1 204	236	153	468	348
Hessen .....	1 217	9	847	93	1 133	227	137	451	317
Mecklenburg-Vorpommern .....	225	7	163	30	1 160	241	126	485	308
Niedersachsen .....	1 778	12	960	148	1 160	228	129	455	347
Nordrhein-Westfalen .....	2 193	14	1 591	187	1 169	229	154	457	330
Rheinland-Pfalz .....	803	4	436	51	1 096	225	113	451	307
Saarland .....	103	2	66	11	1 065	230	113	454	268
Sachsen .....	912	30	593	233	1 245	262	131	500	351
Sachsen-Anhalt .....	261	10	143	46	1 175	241	140	489	305
Schleswig-Holstein .....	394	7	389	54	1 232	239	179	466	349
Thüringen .....	568	19	393	110	1 202	250	136	482	335
<b>Deutschland ...</b>	<b>17 868</b>	<b>167</b>	<b>13 154</b>	<b>1 552</b>	<b>1 139</b>	<b>228</b>	<b>135</b>	<b>450</b>	<b>325</b>
<b>Private Schulen</b>									
Baden-Württemberg .....	222	3	136	26	1 182	234	139	470	339
Bayern .....	2 507	18	2 369	94	1 088	214	135	422	317
Berlin .....	-	-	-	-	-	-	-	-	-
Brandenburg .....	33	0	15	14	1 225	273	113	533	307
Bremen .....	1	-	1	-	651	218	-	433	-
Hamburg .....	21	-	11	4	1 010	247	-	499	265
Hessen .....	133	1	90	17	1 174	230	164	467	312
Mecklenburg-Vorpommern .....	48	2	34	11	1 133	246	113	489	284
Niedersachsen .....	412	3	277	52	1 223	240	162	476	345
Nordrhein-Westfalen .....	186	3	142	20	1 261	240	148	471	402
Rheinland-Pfalz .....	51	-	29	5	965	228	-	464	273
Saarland .....	39	1	25	4	1 068	230	122	446	269
Sachsen .....	905	90	622	449	1 358	304	133	569	352
Sachsen-Anhalt .....	152	6	78	46	1 337	270	169	542	356
Schleswig-Holstein .....	1	-	1	-	616	206	-	410	-
Thüringen .....	158	3	109	29	1 170	244	131	483	312
<b>Deutschland ...</b>	<b>4 869</b>	<b>131</b>	<b>3 937</b>	<b>770</b>	<b>1 177</b>	<b>239</b>	<b>136</b>	<b>459</b>	<b>343</b>



5a Geförderte und durchschnittlicher monatlicher Förderungsbetrag 2011, darunter in Anspruch genommene Darlehen, nach Ländern und Fortbildungsstätten

Land	Geförderte durchschnittlicher Monatsbestand				Durchschnittlicher Förderungsbetrag pro Person				
	Zuschuss zum Unterhalt	Kinderbetreuungs-zuschuss	Unterhalt Darlehen	Kindererhöhungsbetrag	insgesamt	Zuschuss zum Unterhalt	Kinderbetreuungs-zuschuss	Unterhalt Darlehen	Kindererhöhungsbetrag
	Anzahl				EUR pro Fördermonat				
<b>Lehrgang an öffentlichen Instituten</b>									
Baden-Württemberg .....	634	4	350	47	1 143	225	127	465	327
Bayern .....	2 108	28	1 959	181	1 120	224	129	446	320
Berlin .....	219	4	151	40	1 221	251	150	499	322
Brandenburg .....	105	2	67	26	1 210	260	113	527	310
Bremen .....	2	–	2	0	757	179	–	368	210
Hamburg .....	–	–	–	–	–	–	–	–	–
Hessen .....	227	1	152	34	1 144	237	121	479	307
Mecklenburg-Vorpommern .....	45	2	29	12	1 250	266	132	516	336
Niedersachsen .....	372	1	266	56	1 314	245	186	497	386
Nordrhein-Westfalen .....	2 123	33	1 728	266	1 195	236	141	483	336
Rheinland-Pfalz .....	318	2	192	30	1 130	229	113	468	320
Saarland .....	22	0	15	3	1 201	240	113	459	389
Sachsen .....	106	1	70	34	1 209	259	123	532	294
Sachsen-Anhalt .....	105	4	69	31	1 187	260	133	509	284
Schleswig-Holstein .....	1	–	1	1	1 038	299	–	529	210
Thüringen .....	118	2	77	30	1 149	255	113	501	280
<b>Deutschland ...</b>	<b>6 505</b>	<b>83</b>	<b>5 125</b>	<b>790</b>	<b>1 164</b>	<b>233</b>	<b>134</b>	<b>470</b>	<b>326</b>
<b>Lehrgang an privaten Instituten</b>									
Baden-Württemberg .....	368	2	214	40	1 184	231	133	476	344
Bayern .....	815	26	761	50	1 078	217	123	430	308
Berlin .....	24	0	16	7	1 161	253	113	509	285
Brandenburg .....	13	–	9	3	1 075	259	–	481	335
Bremen .....	1	–	0	1	1 195	284	–	631	280
Hamburg .....	158	–	116	25	1 052	243	–	498	312
Hessen .....	237	1	176	31	1 173	235	143	474	321
Mecklenburg-Vorpommern .....	24	0	15	5	1 115	241	113	499	262
Niedersachsen .....	528	3	403	84	1 173	241	113	490	329
Nordrhein-Westfalen .....	275	12	235	32	1 175	233	140	477	325
Rheinland-Pfalz .....	82	1	50	8	1 514	227	452	475	360
Saarland .....	19	1	16	3	1 028	221	113	456	238
Sachsen .....	96	1	56	23	1 135	246	113	500	276
Sachsen-Anhalt .....	49	2	33	13	1 193	249	142	516	286
Schleswig-Holstein .....	461	7	452	72	1 197	240	145	474	337
Thüringen .....	11	–	8	3	1 114	254	–	537	323
<b>Deutschland ...</b>	<b>3 160</b>	<b>58</b>	<b>2 560</b>	<b>398</b>	<b>1 156</b>	<b>232</b>	<b>135</b>	<b>467</b>	<b>321</b>
<b>Fernlehrgang an öffentlichen Instituten</b>									
Baden-Württemberg .....	0	–	0	–	627	207	–	420	–
Bayern .....	4	2	4	–	788	216	157	415	–
Berlin .....	–	–	–	–	–	–	–	–	–
Brandenburg .....	–	–	–	–	–	–	–	–	–
Bremen .....	–	–	–	–	–	–	–	–	–
Hamburg .....	–	–	–	–	–	–	–	–	–
Hessen .....	–	–	–	–	–	–	–	–	–
Mecklenburg-Vorpommern .....	0	–	0	–	697	238	–	459	–
Niedersachsen .....	1	–	–	–	206	206	–	–	–
Nordrhein-Westfalen .....	0	1	0	–	850	206	226	418	–
Rheinland-Pfalz .....	0	–	–	–	239	239	–	–	–
Saarland .....	–	–	–	–	–	–	–	–	–
Sachsen .....	–	–	–	–	–	–	–	–	–
Sachsen-Anhalt .....	–	–	–	–	–	–	–	–	–
Schleswig-Holstein .....	–	–	–	–	–	–	–	–	–
Thüringen .....	–	–	–	–	–	–	–	–	–
<b>Deutschland ...</b>	<b>5</b>	<b>3</b>	<b>4</b>	<b>–</b>	<b>823</b>	<b>215</b>	<b>190</b>	<b>417</b>	<b>–</b>

5a Geförderte und durchschnittlicher monatlicher Förderungsbetrag 2011, darunter in Anspruch genommene Darlehen, nach Ländern und Fortbildungsstätten

Land	Geförderte durchschnittlicher Monatsbestand				Durchschnittlicher Förderungsbetrag pro Person				
	Zuschuss zum Unterhalt	Kinderbetreuungs-zuschuss	Unterhalt Darlehen	Kindererhöhungsbetrag	insgesamt	Zuschuss zum Unterhalt	Kinderbetreuungs-zuschuss	Unterhalt Darlehen	Kindererhöhungsbetrag
	Anzahl				EUR pro Fördermonat				
<b>Fernlehrgang an privaten Instituten</b>									
Baden-Württemberg .....	1	-	-	-	238	238	-	-	-
Bayern .....	4	6	4	-	811	219	128	464	-
Berlin .....	-	-	-	-	-	-	-	-	-
Brandenburg .....	-	-	-	-	-	-	-	-	-
Bremen .....	-	-	-	-	-	-	-	-	-
Hamburg .....	-	-	-	-	-	-	-	-	-
Hessen .....	-	-	-	-	-	-	-	-	-
Mecklenburg-Vorpommern .....	-	-	-	-	-	-	-	-	-
Niedersachsen .....	0	-	0	-	624	206	-	418	-
Nordrhein-Westfalen .....	-	5	-	-	135	-	135	-	-
Rheinland-Pfalz .....	-	-	-	-	-	-	-	-	-
Saarland .....	-	-	-	-	-	-	-	-	-
Sachsen .....	-	-	-	-	-	-	-	-	-
Sachsen-Anhalt .....	0	-	-	-	238	238	-	-	-
Schleswig-Holstein .....	0	3	0	-	721	206	146	369	-
Thüringen .....	-	-	-	-	-	-	-	-	-
<b>Deutschland ...</b>	<b>6</b>	<b>15</b>	<b>4</b>	<b>-</b>	<b>813</b>	<b>221</b>	<b>134</b>	<b>458</b>	<b>-</b>
<b>Auslandsfall (§ 5 Abs. 2)</b>									
Baden-Württemberg .....	-	-	-	-	-	-	-	-	-
Bayern .....	1	-	1	1	1 234	311	-	713	210
Berlin .....	-	-	-	-	-	-	-	-	-
Brandenburg .....	-	-	-	-	-	-	-	-	-
Bremen .....	-	-	-	-	-	-	-	-	-
Hamburg .....	-	-	-	-	-	-	-	-	-
Hessen .....	-	-	-	-	-	-	-	-	-
Mecklenburg-Vorpommern .....	-	-	-	-	-	-	-	-	-
Niedersachsen .....	-	-	-	-	-	-	-	-	-
Nordrhein-Westfalen .....	-	-	-	-	-	-	-	-	-
Rheinland-Pfalz .....	-	-	-	-	-	-	-	-	-
Saarland .....	-	-	-	-	-	-	-	-	-
Sachsen .....	-	-	-	-	-	-	-	-	-
Sachsen-Anhalt .....	-	-	-	-	-	-	-	-	-
Schleswig-Holstein .....	-	-	-	-	-	-	-	-	-
Thüringen .....	-	-	-	-	-	-	-	-	-
<b>Deutschland ...</b>	<b>1</b>	<b>-</b>	<b>1</b>	<b>1</b>	<b>1 234</b>	<b>311</b>	<b>-</b>	<b>713</b>	<b>210</b>

6 Geförderte 2011 nach Fortbildungsstätten, Altersgruppen, Voll-, Teilzeitfällen und Geschlecht

Fortbildungsstätte	Insgesamt	Davon im Alter von ... bis unter ... Jahren										
		unter 20	20 - 25	25 - 30	30 - 35	35 - 40	40 - 45	45 - 50	50 - 55	55 - 60	60 - 65	65 und mehr
<b>I n s g e s a m t</b>												
<b>Zusammen</b>												
Öffentliche Schulen .....	42 489	987	17 836	14 051	5 285	2 265	1 275	623	148	16	1	2
Private Schulen .....	14 298	629	5 529	4 147	1 889	1 033	621	335	97	15	1	2
Lehrgang an öffentlichen Instituten .....	54 960	336	17 090	19 250	9 156	4 459	2 924	1 384	316	42	2	1
Lehrgang an privaten Instituten .....	43 303	265	12 237	15 119	7 086	3 876	2 756	1 494	409	57	4	-
Fernlehrgang an öffentlichen Instituten .....	1 954	2	489	713	341	201	132	56	16	3	1	-
Fernlehrgang an privaten Instituten .....	9 457	14	2 219	3 381	1 697	1 000	707	328	92	16	2	1
Auslandsfall (§ 5 Abs. 2) .....	6	-	1	2	2	1	-	-	-	-	-	-
<b>Insgesamt ...</b>	<b>166 467</b>	<b>2 233</b>	<b>55 401</b>	<b>56 663</b>	<b>25 456</b>	<b>12 835</b>	<b>8 415</b>	<b>4 220</b>	<b>1 078</b>	<b>149</b>	<b>11</b>	<b>6</b>
<b>Männlich</b>												
Öffentliche Schulen .....	30 886	140	12 601	11 037	4 185	1 683	817	337	77	7	1	1
Private Schulen .....	7 860	50	2 931	2 732	1 161	545	276	128	33	2	-	2
Lehrgang an öffentlichen Instituten .....	39 961	145	11 636	14 301	7 313	3 537	2 048	799	155	24	2	1
Lehrgang an privaten Instituten .....	26 682	93	6 890	9 485	4 973	2 752	1 615	697	157	16	4	-
Fernlehrgang an öffentlichen Instituten .....	1 459	1	378	526	252	158	95	38	10	1	-	-
Fernlehrgang an privaten Instituten .....	6 979	8	1 700	2 568	1 279	727	467	187	37	6	-	-
Auslandsfall (§ 5 Abs. 2) .....	6	-	1	2	2	1	-	-	-	-	-	-
<b>Zusammen ...</b>	<b>113 833</b>	<b>437</b>	<b>36 137</b>	<b>40 651</b>	<b>19 165</b>	<b>9 403</b>	<b>5 318</b>	<b>2 186</b>	<b>469</b>	<b>56</b>	<b>7</b>	<b>4</b>
<b>Weiblich</b>												
Öffentliche Schulen .....	11 603	847	5 235	3 014	1 100	582	458	286	71	9	-	1
Private Schulen .....	6 438	579	2 598	1 415	728	488	345	207	64	13	1	-
Lehrgang an öffentlichen Instituten .....	14 999	191	5 454	4 949	1 843	922	876	585	161	18	-	-
Lehrgang an privaten Instituten .....	16 621	172	5 347	5 634	2 113	1 124	1 141	797	252	41	-	-
Fernlehrgang an öffentlichen Instituten .....	495	1	111	187	89	43	37	18	6	2	1	-
Fernlehrgang an privaten Instituten .....	2 478	6	519	813	418	273	240	141	55	10	2	1
Auslandsfall (§ 5 Abs. 2) .....	-	-	-	-	-	-	-	-	-	-	-	-
<b>Zusammen ...</b>	<b>52 634</b>	<b>1 796</b>	<b>19 264</b>	<b>16 012</b>	<b>6 291</b>	<b>3 432</b>	<b>3 097</b>	<b>2 034</b>	<b>609</b>	<b>93</b>	<b>4</b>	<b>2</b>

6 Geförderte 2011 nach Fortbildungsstätten, Altersgruppen, Voll-, Teilzeitfällen und Geschlecht

Fortbildungsstätte	Insgesamt	Davon im Alter von ... bis unter ... Jahren										
		unter 20	20 - 25	25 - 30	30 - 35	35 - 40	40 - 45	45 - 50	50 - 55	55 - 60	60 - 65	65 und mehr
<b>Vollzeitfälle</b>												
<b>Zusammen</b>												
Öffentliche Schulen .....	32 192	961	15 555	10 439	3 262	1 196	522	202	49	4	1	1
Private Schulen .....	8 751	616	4 092	2 255	946	480	235	100	23	4	-	-
Lehrgang an öffentlichen Instituten .....	17 202	201	7 505	5 844	2 194	832	415	178	28	4	1	-
Lehrgang an privaten Instituten .....	8 773	153	3 573	2 928	1 139	508	296	140	28	8	-	-
Fernlehrgang an öffentlichen Instituten .....	16	-	7	6	1	1	1	-	-	-	-	-
Fernlehrgang an privaten Instituten .....	26	1	9	9	4	1	2	-	-	-	-	-
Auslandsfall (§ 5 Abs. 2) .....	1	-	-	-	1	-	-	-	-	-	-	-
<b>Insgesamt ...</b>	<b>66 961</b>	<b>1 932</b>	<b>30 741</b>	<b>21 481</b>	<b>7 547</b>	<b>3 018</b>	<b>1 471</b>	<b>620</b>	<b>128</b>	<b>20</b>	<b>2</b>	<b>1</b>
<b>Männlich</b>												
Öffentliche Schulen .....	24 039	126	11 221	8 594	2 661	918	356	128	31	3	1	-
Private Schulen .....	4 687	42	2 116	1 597	548	220	101	54	8	1	-	-
Lehrgang an öffentlichen Instituten .....	13 920	87	5 916	4 846	1 857	712	340	135	22	4	1	-
Lehrgang an privaten Instituten .....	6 349	38	2 459	2 197	897	412	226	95	20	5	-	-
Fernlehrgang an öffentlichen Instituten .....	11	-	3	6	-	1	1	-	-	-	-	-
Fernlehrgang an privaten Instituten .....	18	-	7	6	3	1	1	-	-	-	-	-
Auslandsfall (§ 5 Abs. 2) .....	1	-	-	-	1	-	-	-	-	-	-	-
<b>Zusammen ...</b>	<b>49 025</b>	<b>293</b>	<b>21 722</b>	<b>17 246</b>	<b>5 967</b>	<b>2 264</b>	<b>1 025</b>	<b>412</b>	<b>81</b>	<b>13</b>	<b>2</b>	<b>-</b>
<b>Weiblich</b>												
Öffentliche Schulen .....	8 153	835	4 334	1 845	601	278	166	74	18	1	-	1
Private Schulen .....	4 064	574	1 976	658	398	260	134	46	15	3	-	-
Lehrgang an öffentlichen Instituten .....	3 282	114	1 589	998	337	120	75	43	6	-	-	-
Lehrgang an privaten Instituten .....	2 424	115	1 114	731	242	96	70	45	8	3	-	-
Fernlehrgang an öffentlichen Instituten .....	5	-	4	-	1	-	-	-	-	-	-	-
Fernlehrgang an privaten Instituten .....	8	1	2	3	1	-	1	-	-	-	-	-
Auslandsfall (§ 5 Abs. 2) .....	-	-	-	-	-	-	-	-	-	-	-	-
<b>Zusammen ...</b>	<b>17 936</b>	<b>1 639</b>	<b>9 019</b>	<b>4 235</b>	<b>1 580</b>	<b>754</b>	<b>446</b>	<b>208</b>	<b>47</b>	<b>7</b>	<b>-</b>	<b>1</b>

6 Geförderte 2011 nach Fortbildungsstätten, Altersgruppen, Voll-, Teilzeitfällen und Geschlecht

Fortbildungsstätte	Insgesamt	Davon im Alter von ... bis unter ... Jahren										
		unter 20	20 - 25	25 - 30	30 - 35	35 - 40	40 - 45	45 - 50	50 - 55	55 - 60	60 - 65	65 und mehr

**Teilzeitfälle**

**Zusammen**

Öffentliche Schulen .....	10 297	26	2 281	3 612	2 023	1 069	753	421	99	12	-	1
Private Schulen .....	5 547	13	1 437	1 892	943	553	386	235	74	11	1	2
Lehrgang an öffentlichen Instituten .....	37 758	135	9 585	13 406	6 962	3 627	2 509	1 206	288	38	1	1
Lehrgang an privaten Instituten .....	34 530	112	8 664	12 191	5 947	3 368	2 460	1 354	381	49	4	-
Fernlehrgang an öffentlichen Instituten .....	1 938	2	482	707	340	200	131	56	16	3	1	-
Fernlehrgang an privaten Instituten .....	9 431	13	2 210	3 372	1 693	999	705	328	92	16	2	1
Auslandsfall (§ 5 Abs. 2) .....	5	-	1	2	1	1	-	-	-	-	-	-
<b>Insgesamt ...</b>	<b>99 506</b>	<b>301</b>	<b>24 660</b>	<b>35 182</b>	<b>17 909</b>	<b>9 817</b>	<b>6 944</b>	<b>3 600</b>	<b>950</b>	<b>129</b>	<b>9</b>	<b>5</b>

**Männlich**

Öffentliche Schulen .....	6 847	14	1 380	2 443	1 524	765	461	209	46	4	-	1
Private Schulen .....	3 173	8	815	1 135	613	325	175	74	25	1	-	2
Lehrgang an öffentlichen Instituten .....	26 041	58	5 720	9 455	5 456	2 825	1 708	664	133	20	1	1
Lehrgang an privaten Instituten .....	20 333	55	4 431	7 288	4 076	2 340	1 389	602	137	11	4	-
Fernlehrgang an öffentlichen Instituten .....	1 448	1	375	520	252	157	94	38	10	1	-	-
Fernlehrgang an privaten Instituten .....	6 961	8	1 693	2 562	1 276	726	466	187	37	6	-	-
Auslandsfall (§ 5 Abs. 2) .....	5	-	1	2	1	1	-	-	-	-	-	-
<b>Zusammen ...</b>	<b>64 808</b>	<b>144</b>	<b>14 415</b>	<b>23 405</b>	<b>13 198</b>	<b>7 139</b>	<b>4 293</b>	<b>1 774</b>	<b>388</b>	<b>43</b>	<b>5</b>	<b>4</b>

**Weiblich**

Öffentliche Schulen .....	3 450	12	901	1 169	499	304	292	212	53	8	-	-
Private Schulen .....	2 374	5	622	757	330	228	211	161	49	10	1	-
Lehrgang an öffentlichen Instituten .....	11 717	77	3 865	3 951	1 506	802	801	542	155	18	-	-
Lehrgang an privaten Instituten .....	14 197	57	4 233	4 903	1 871	1 028	1 071	752	244	38	-	-
Fernlehrgang an öffentlichen Instituten .....	490	1	107	187	88	43	37	18	6	2	1	-
Fernlehrgang an privaten Instituten .....	2 470	5	517	810	417	273	239	141	55	10	2	1
Auslandsfall (§ 5 Abs. 2) .....	-	-	-	-	-	-	-	-	-	-	-	-
<b>Zusammen ...</b>	<b>34 698</b>	<b>157</b>	<b>10 245</b>	<b>11 777</b>	<b>4 711</b>	<b>2 678</b>	<b>2 651</b>	<b>1 826</b>	<b>562</b>	<b>86</b>	<b>4</b>	<b>1</b>

7 Geförderte 2011 nach Fortbildungsstätten, Staatsangehörigkeit, Voll-, Teilzeitfällen und Geschlecht

Fortbildungsstätte	Insgesamt	Davon			
		Deutsche	Ausländer	Ausländer aus	
				EU-Ländern	Nicht-EU-Ländern
<b>I n s g e s a m t</b>					
<b>Insgesamt</b>					
Öffentliche Schulen .....	42 489	41 392	1 097	422	675
Private Schulen .....	14 298	13 944	354	131	223
Lehrgang an öffentlichen Instituten .....	54 960	52 506	2 454	838	1 616
Lehrgang an privaten Instituten .....	43 303	41 436	1 867	699	1 168
Fernlehrgang an öffentlichen Instituten .....	1 954	1 896	58	23	35
Fernlehrgang an privaten Instituten .....	9 457	9 277	180	74	106
Auslandsfall (§ 5 Abs. 2) .....	6	5	1	-	1
<b>Insgesamt ...</b>	<b>166 467</b>	<b>160 456</b>	<b>6 011</b>	<b>2 187</b>	<b>3 824</b>
<b>Männlich</b>					
Öffentliche Schulen .....	30 886	30 050	836	318	518
Private Schulen .....	7 860	7 650	210	74	136
Lehrgang an öffentlichen Instituten .....	39 961	38 124	1 837	604	1 233
Lehrgang an privaten Instituten .....	26 682	25 450	1 232	430	802
Fernlehrgang an öffentlichen Instituten .....	1 459	1 413	46	14	32
Fernlehrgang an privaten Instituten .....	6 979	6 843	136	53	83
Auslandsfall (§ 5 Abs. 2) .....	6	5	1	-	1
<b>Zusammen ...</b>	<b>113 833</b>	<b>109 535</b>	<b>4 298</b>	<b>1 493</b>	<b>2 805</b>
<b>Weiblich</b>					
Öffentliche Schulen .....	11 603	11 342	261	104	157
Private Schulen .....	6 438	6 294	144	57	87
Lehrgang an öffentlichen Instituten .....	14 999	14 382	617	234	383
Lehrgang an privaten Instituten .....	16 621	15 986	635	269	366
Fernlehrgang an öffentlichen Instituten .....	495	483	12	9	3
Fernlehrgang an privaten Instituten .....	2 478	2 434	44	21	23
Auslandsfall (§ 5 Abs. 2) .....	-	-	-	-	-
<b>Zusammen ...</b>	<b>52 634</b>	<b>50 921</b>	<b>1 713</b>	<b>694</b>	<b>1 019</b>

7 Geförderte 2011 nach Fortbildungsstätten, Staatsangehörigkeit, Voll-, Teilzeitfällen und Geschlecht

Fortbildungsstätte	Insgesamt	Davon			
		Deutsche	Ausländer	Ausländer aus	
				EU-Ländern	Nicht-EU-Ländern
<b>Vollzeitfälle</b>					
<b>Zusammen</b>					
Öffentliche Schulen .....	32 192	31 500	692	280	412
Private Schulen .....	8 751	8 575	176	63	113
Lehrgang an öffentlichen Instituten .....	17 202	16 557	645	181	464
Lehrgang an privaten Instituten .....	8 773	8 440	333	93	240
Fernlehrgang an öffentlichen Instituten .....	16	14	2	–	2
Fernlehrgang an privaten Instituten .....	26	22	4	2	2
Auslandsfall (§ 5 Abs. 2) .....	1	1	–	–	–
<b>Insgesamt ...</b>	<b>66 961</b>	<b>65 109</b>	<b>1 852</b>	<b>619</b>	<b>1 233</b>
<b>Männlich</b>					
Öffentliche Schulen .....	24 039	23 512	527	213	314
Private Schulen .....	4 687	4 592	95	35	60
Lehrgang an öffentlichen Instituten .....	13 920	13 449	471	134	337
Lehrgang an privaten Instituten .....	6 349	6 139	210	55	155
Fernlehrgang an öffentlichen Instituten .....	11	9	2	–	2
Fernlehrgang an privaten Instituten .....	18	15	3	2	1
Auslandsfall (§ 5 Abs. 2) .....	1	1	–	–	–
<b>Zusammen ...</b>	<b>49 025</b>	<b>47 717</b>	<b>1 308</b>	<b>439</b>	<b>869</b>
<b>Weiblich</b>					
Öffentliche Schulen .....	8 153	7 988	165	67	98
Private Schulen .....	4 064	3 983	81	28	53
Lehrgang an öffentlichen Instituten .....	3 282	3 108	174	47	127
Lehrgang an privaten Instituten .....	2 424	2 301	123	38	85
Fernlehrgang an öffentlichen Instituten .....	5	5	–	–	–
Fernlehrgang an privaten Instituten .....	8	7	1	–	1
Auslandsfall (§ 5 Abs. 2) .....	–	–	–	–	–
<b>Zusammen ...</b>	<b>17 936</b>	<b>17 392</b>	<b>544</b>	<b>180</b>	<b>364</b>

7 Geförderte 2011 nach Fortbildungsstätten, Staatsangehörigkeit, Voll-, Teilzeitfällen und Geschlecht

Fortbildungsstätte	Insgesamt	Davon			
		Deutsche	Ausländer	Ausländer aus	
				EU-Ländern	Nicht-EU-Ländern
<b>Teilzeitfälle</b>					
<b>Zusammen</b>					
Öffentliche Schulen .....	10 297	9 892	405	142	263
Private Schulen .....	5 547	5 369	178	68	110
Lehrgang an öffentlichen Instituten .....	37 758	35 949	1 809	657	1 152
Lehrgang an privaten Instituten .....	34 530	32 996	1 534	606	928
Fernlehrgang an öffentlichen Instituten .....	1 938	1 882	56	23	33
Fernlehrgang an privaten Instituten .....	9 431	9 255	176	72	104
Auslandsfall (§ 5 Abs. 2) .....	5	4	1	–	1
<b>Insgesamt ...</b>	<b>99 506</b>	<b>95 347</b>	<b>4 159</b>	<b>1 568</b>	<b>2 591</b>
<b>Männlich</b>					
Öffentliche Schulen .....	6 847	6 538	309	105	204
Private Schulen .....	3 173	3 058	115	39	76
Lehrgang an öffentlichen Instituten .....	26 041	24 675	1 366	470	896
Lehrgang an privaten Instituten .....	20 333	19 311	1 022	375	647
Fernlehrgang an öffentlichen Instituten .....	1 448	1 404	44	14	30
Fernlehrgang an privaten Instituten .....	6 961	6 828	133	51	82
Auslandsfall (§ 5 Abs. 2) .....	5	4	1	–	1
<b>Zusammen ...</b>	<b>64 808</b>	<b>61 818</b>	<b>2 990</b>	<b>1 054</b>	<b>1 936</b>
<b>Weiblich</b>					
Öffentliche Schulen .....	3 450	3 354	96	37	59
Private Schulen .....	2 374	2 311	63	29	34
Lehrgang an öffentlichen Instituten .....	11 717	11 274	443	187	256
Lehrgang an privaten Instituten .....	14 197	13 685	512	231	281
Fernlehrgang an öffentlichen Instituten .....	490	478	12	9	3
Fernlehrgang an privaten Instituten .....	2 470	2 427	43	21	22
Auslandsfall (§ 5 Abs. 2) .....	–	–	–	–	–
<b>Zusammen ...</b>	<b>34 698</b>	<b>33 529</b>	<b>1 169</b>	<b>514</b>	<b>655</b>



**8 Geförderte 2011 nach Fortbildungsstätten, Art eines bereits erworbenen berufsqualifizierenden Ausbildungsabschlusses, Voll-, Teilzeitfällen und Geschlecht**

Fortbildungsstätte	Insgesamt	§ 25 Berufs- bildungsgesetz	§ 25 Hand- werksordnung	Sonstiges Bundesrecht	Sonstiges Landesrecht	Sonstiger Nachweis
<b>I n s g e s a m t</b>						
<b>Zusammen</b>						
Öffentliche Schulen .....	42 489	25 635	12 174	315	3 384	981
Private Schulen .....	14 298	8 680	2 735	334	1 999	550
Lehrgang an öffentlichen Instituten .....	54 960	25 813	26 450	957	1 053	687
Lehrgang an privaten Instituten .....	43 303	29 701	9 321	615	2 271	1 395
Fernlehrgang an öffentlichen Instituten .....	1 954	1 415	425	10	52	52
Fernlehrgang an privaten Instituten .....	9 457	6 747	1 409	186	865	250
Auslandsfall (§ 5 Abs. 2) .....	6	5	1	–	–	–
<b>Insgesamt ...</b>	<b>166 467</b>	<b>97 996</b>	<b>52 515</b>	<b>2 417</b>	<b>9 624</b>	<b>3 915</b>
<b>Männlich</b>						
Öffentliche Schulen .....	30 886	18 270	10 542	187	1 441	446
Private Schulen .....	7 860	4 833	2 168	179	519	161
Lehrgang an öffentlichen Instituten .....	39 961	16 101	22 332	612	542	374
Lehrgang an privaten Instituten .....	26 682	17 609	7 234	318	818	703
Fernlehrgang an öffentlichen Instituten .....	1 459	994	388	8	36	33
Fernlehrgang an privaten Instituten .....	6 979	4 756	1 318	128	657	120
Auslandsfall (§ 5 Abs. 2) .....	6	5	1	–	–	–
<b>Zusammen ...</b>	<b>113 833</b>	<b>62 568</b>	<b>43 983</b>	<b>1 432</b>	<b>4 013</b>	<b>1 837</b>
<b>Weiblich</b>						
Öffentliche Schulen .....	11 603	7 365	1 632	128	1 943	535
Private Schulen .....	6 438	3 847	567	155	1 480	389
Lehrgang an öffentlichen Instituten .....	14 999	9 712	4 118	345	511	313
Lehrgang an privaten Instituten .....	16 621	12 092	2 087	297	1 453	692
Fernlehrgang an öffentlichen Instituten .....	495	421	37	2	16	19
Fernlehrgang an privaten Instituten .....	2 478	1 991	91	58	208	130
Auslandsfall (§ 5 Abs. 2) .....	–	–	–	–	–	–
<b>Zusammen ...</b>	<b>52 634</b>	<b>35 428</b>	<b>8 532</b>	<b>985</b>	<b>5 611</b>	<b>2 078</b>

**8 Geförderte 2011 nach Fortbildungsstätten, Art eines bereits erworbenen  
berufsqualifizierenden Ausbildungsabschlusses, Voll-, Teilzeitfällen und Geschlecht**

Fortbildungsstätte	Insgesamt	§ 25 Berufs- bildungsgesetz	§ 25 Hand- werksordnung	Sonstiges Bundesrecht	Sonstiges Landesrecht	Sonstiger Nachweis
<b>Vollzeitfälle</b>						
<b>Zusammen</b>						
Öffentliche Schulen .....	32 192	18 663	9 320	270	3 192	747
Private Schulen .....	8 751	4 661	2 048	225	1 434	383
Lehrgang an öffentlichen Instituten .....	17 202	4 269	12 271	159	371	132
Lehrgang an privaten Instituten .....	8 773	3 455	4 571	89	451	207
Fernlehrgang an öffentlichen Instituten .....	16	6	9	1	–	–
Fernlehrgang an privaten Instituten .....	26	16	9	–	1	–
Auslandsfall (§ 5 Abs. 2) .....	1	–	1	–	–	–
<b>Insgesamt ...</b>	<b>66 961</b>	<b>31 070</b>	<b>28 229</b>	<b>744</b>	<b>5 449</b>	<b>1 469</b>
<b>Männlich</b>						
Öffentliche Schulen .....	24 039	13 979	8 178	156	1 381	345
Private Schulen .....	4 687	2 505	1 598	122	363	99
Lehrgang an öffentlichen Instituten .....	13 920	3 123	10 368	117	221	91
Lehrgang an privaten Instituten .....	6 349	2 513	3 416	59	222	139
Fernlehrgang an öffentlichen Instituten .....	11	4	6	1	–	–
Fernlehrgang an privaten Instituten .....	18	10	7	–	1	–
Auslandsfall (§ 5 Abs. 2) .....	1	–	1	–	–	–
<b>Zusammen ...</b>	<b>49 025</b>	<b>22 134</b>	<b>23 574</b>	<b>455</b>	<b>2 188</b>	<b>674</b>
<b>Weiblich</b>						
Öffentliche Schulen .....	8 153	4 684	1 142	114	1 811	402
Private Schulen .....	4 064	2 156	450	103	1 071	284
Lehrgang an öffentlichen Instituten .....	3 282	1 146	1 903	42	150	41
Lehrgang an privaten Instituten .....	2 424	942	1 155	30	229	68
Fernlehrgang an öffentlichen Instituten .....	5	2	3	–	–	–
Fernlehrgang an privaten Instituten .....	8	6	2	–	–	–
Auslandsfall (§ 5 Abs. 2) .....	–	–	–	–	–	–
<b>Zusammen ...</b>	<b>17 936</b>	<b>8 936</b>	<b>4 655</b>	<b>289</b>	<b>3 261</b>	<b>795</b>

**8 Geförderte 2011 nach Fortbildungsstätten, Art eines bereits erworbenen  
berufsqualifizierenden Ausbildungsabschlusses, Voll-, Teilzeitfällen und Geschlecht**

Fortbildungsstätte	Insgesamt	§ 25 Berufs- bildungsgesetz	§ 25 Hand- werksordnung	Sonstiges Bundesrecht	Sonstiges Landesrecht	Sonstiger Nachweis
<b>Teilzeitfälle</b>						
<b>Zusammen</b>						
Öffentliche Schulen .....	10 297	6 972	2 854	45	192	234
Private Schulen .....	5 547	4 019	687	109	565	167
Lehrgang an öffentlichen Instituten .....	37 758	21 544	14 179	798	682	555
Lehrgang an privaten Instituten .....	34 530	26 246	4 750	526	1 820	1 188
Fernlehrgang an öffentlichen Instituten .....	1 938	1 409	416	9	52	52
Fernlehrgang an privaten Instituten .....	9 431	6 731	1 400	186	864	250
Auslandsfall (§ 5 Abs. 2) .....	5	5	–	–	–	–
<b>Insgesamt ...</b>	<b>99 506</b>	<b>66 926</b>	<b>24 286</b>	<b>1 673</b>	<b>4 175</b>	<b>2 446</b>
<b>Männlich</b>						
Öffentliche Schulen .....	6 847	4 291	2 364	31	60	101
Private Schulen .....	3 173	2 328	570	57	156	62
Lehrgang an öffentlichen Instituten .....	26 041	12 978	11 964	495	321	283
Lehrgang an privaten Instituten .....	20 333	15 096	3 818	259	596	564
Fernlehrgang an öffentlichen Instituten .....	1 448	990	382	7	36	33
Fernlehrgang an privaten Instituten .....	6 961	4 746	1 311	128	656	120
Auslandsfall (§ 5 Abs. 2) .....	5	5	–	–	–	–
<b>Zusammen ...</b>	<b>64 808</b>	<b>40 434</b>	<b>20 409</b>	<b>977</b>	<b>1 825</b>	<b>1 163</b>
<b>Weiblich</b>						
Öffentliche Schulen .....	3 450	2 681	490	14	132	133
Private Schulen .....	2 374	1 691	117	52	409	105
Lehrgang an öffentlichen Instituten .....	11 717	8 566	2 215	303	361	272
Lehrgang an privaten Instituten .....	14 197	11 150	932	267	1 224	624
Fernlehrgang an öffentlichen Instituten .....	490	419	34	2	16	19
Fernlehrgang an privaten Instituten .....	2 470	1 985	89	58	208	130
Auslandsfall (§ 5 Abs. 2) .....	–	–	–	–	–	–
<b>Zusammen ...</b>	<b>34 698</b>	<b>26 492</b>	<b>3 877</b>	<b>696</b>	<b>2 350</b>	<b>1 283</b>

9 Geförderte 2011 nach Dauer der Maßnahme, Fortbildungsstätten, Voll-, Teilzeitfällen und Geschlecht

Dauer der Maßnahme von ... bis unter ... Monaten	Fortbildungsstätten							
	Insgesamt	Öffentliche Schulen	Private Schulen	Lehrgang an öffentlichen Instituten	Lehrgang an privaten Instituten	Fernlehrgang an öffentlichen Instituten	Fernlehrgang an privaten Instituten	Auslandsfall (§ 5 Abs. 2)
<b>Insgesamt</b>								
<b>Zusammen</b>								
1 - 3 .....	511	91	36	229	140	2	13	-
3 - 6 .....	5 488	820	542	1 945	2 122	11	48	-
6 - 9 .....	7 168	1 168	469	3 053	2 382	15	81	-
9 - 12 .....	11 369	3 501	628	4 706	2 332	44	158	-
12 - 15 .....	11 832	2 437	593	4 832	3 800	35	135	-
15 - 18 .....	8 223	1 257	367	3 745	2 685	19	150	-
18 - 21 .....	16 743	2 136	707	6 074	6 253	253	1 320	-
21 - 24 .....	34 847	17 897	3 991	6 749	5 772	63	374	1
24 - 30 .....	30 948	6 885	2 414	11 102	9 804	118	625	-
30 - 36 .....	15 346	2 706	1 179	6 273	4 230	160	798	-
36 - 42 .....	11 157	1 976	1 850	3 837	1 960	204	1 328	2
42 - 49 .....	10 307	1 182	758	1 886	1 179	992	4 307	3
49 und mehr .....	2 528	433	764	529	644	38	120	-
<b>Insgesamt ...</b>	<b>166 467</b>	<b>42 489</b>	<b>14 298</b>	<b>54 960</b>	<b>43 303</b>	<b>1 954</b>	<b>9 457</b>	<b>6</b>
<b>Männlich</b>								
1 - 3 .....	391	65	27	183	108	2	6	-
3 - 6 .....	3 179	530	290	1 170	1 149	9	31	-
6 - 9 .....	4 756	770	323	2 041	1 560	9	53	-
9 - 12 .....	9 021	2 852	424	3 958	1 710	23	54	-
12 - 15 .....	8 191	1 926	304	3 768	2 099	21	73	-
15 - 18 .....	5 176	903	176	2 732	1 277	11	77	-
18 - 21 .....	8 941	1 314	347	3 623	3 028	79	550	-
21 - 24 .....	23 327	13 323	2 114	4 465	3 261	21	142	1
24 - 30 .....	20 204	5 029	1 611	7 033	6 059	72	400	-
30 - 36 .....	11 916	1 719	655	5 377	3 460	123	582	-
36 - 42 .....	7 537	1 092	555	3 398	1 408	141	941	2
42 - 49 .....	9 230	1 028	538	1 754	1 024	915	3 968	3
49 und mehr .....	1 964	335	496	459	539	33	102	-
<b>Zusammen ...</b>	<b>113 833</b>	<b>30 886</b>	<b>7 860</b>	<b>39 961</b>	<b>26 682</b>	<b>1 459</b>	<b>6 979</b>	<b>6</b>
<b>Weiblich</b>								
1 - 3 .....	120	26	9	46	32	-	7	-
3 - 6 .....	2 309	290	252	775	973	2	17	-
6 - 9 .....	2 412	398	146	1 012	822	6	28	-
9 - 12 .....	2 348	649	204	748	622	21	104	-
12 - 15 .....	3 641	511	289	1 064	1 701	14	62	-
15 - 18 .....	3 047	354	191	1 013	1 408	8	73	-
18 - 21 .....	7 802	822	360	2 451	3 225	174	770	-
21 - 24 .....	11 520	4 574	1 877	2 284	2 511	42	232	-
24 - 30 .....	10 744	1 856	803	4 069	3 745	46	225	-
30 - 36 .....	3 430	987	524	896	770	37	216	-
36 - 42 .....	3 620	884	1 295	439	552	63	387	-
42 - 49 .....	1 077	154	220	132	155	77	339	-
49 und mehr .....	564	98	268	70	105	5	18	-
<b>Zusammen ...</b>	<b>52 634</b>	<b>11 603</b>	<b>6 438</b>	<b>14 999</b>	<b>16 621</b>	<b>495</b>	<b>2 478</b>	<b>-</b>

9 Geförderte 2011 nach Dauer der Maßnahme, Fortbildungsstätten, Voll-, Teilzeitfällen und Geschlecht

Dauer der Maßnahme von ... bis unter ... Monaten	Fortbildungsstätten							
	Insgesamt	Öffentliche Schulen	Private Schulen	Lehrgang an öffentlichen Instituten	Lehrgang an privaten Instituten	Fernlehrgang an öffentlichen Instituten	Fernlehrgang an privaten Instituten	Auslandsfall (§ 5 Abs. 2)
<b>Vollzeitfälle</b>								
<b>Zusammen</b>								
1 - 3 .....	310	69	24	143	74	-	-	-
3 - 6 .....	4 914	748	506	1 742	1 909	2	7	-
6 - 9 .....	5 766	988	413	2 518	1 840	4	3	-
9 - 12 .....	8 980	3 228	548	3 721	1 477	5	1	-
12 - 15 .....	6 228	1 957	347	2 880	1 041	1	2	-
15 - 18 .....	2 585	691	84	1 520	289	-	1	-
18 - 21 .....	2 313	980	192	868	269	-	4	-
21 - 24 .....	23 241	16 714	3 362	2 228	931	3	2	1
24 - 30 .....	7 907	4 657	1 572	929	746	-	3	-
30 - 36 .....	1 915	1 072	414	326	103	-	-	-
36 - 42 .....	2 587	1 001	1 248	268	68	-	2	-
42 - 49 .....	123	53	12	38	18	1	1	-
49 und mehr .....	92	34	29	21	8	-	-	-
<b>Insgesamt ...</b>	<b>66 961</b>	<b>32 192</b>	<b>8 751</b>	<b>17 202</b>	<b>8 773</b>	<b>16</b>	<b>26</b>	<b>1</b>
<b>Männlich</b>								
1 - 3 .....	263	56	18	124	65	-	-	-
3 - 6 .....	2 849	491	273	1 048	1 030	2	5	-
6 - 9 .....	4 011	698	297	1 684	1 329	1	2	-
9 - 12 .....	7 580	2 668	385	3 278	1 243	5	1	-
12 - 15 .....	5 399	1 692	196	2 643	866	1	1	-
15 - 18 .....	2 313	603	66	1 404	239	-	1	-
18 - 21 .....	1 840	745	126	761	206	-	2	-
21 - 24 .....	16 770	12 629	1 806	1 697	634	1	2	1
24 - 30 .....	6 230	3 669	1 165	799	595	-	2	-
30 - 36 .....	910	460	112	262	76	-	-	-
36 - 42 .....	724	281	226	170	45	-	2	-
42 - 49 .....	92	35	7	33	16	1	-	-
49 und mehr .....	44	12	10	17	5	-	-	-
<b>Zusammen ...</b>	<b>49 025</b>	<b>24 039</b>	<b>4 687</b>	<b>13 920</b>	<b>6 349</b>	<b>11</b>	<b>18</b>	<b>1</b>
<b>Weiblich</b>								
1 - 3 .....	47	13	6	19	9	-	-	-
3 - 6 .....	2 065	257	233	694	879	-	2	-
6 - 9 .....	1 755	290	116	834	511	3	1	-
9 - 12 .....	1 400	560	163	443	234	-	-	-
12 - 15 .....	829	265	151	237	175	-	1	-
15 - 18 .....	272	88	18	116	50	-	-	-
18 - 21 .....	473	235	66	107	63	-	2	-
21 - 24 .....	6 471	4 085	1 556	531	297	2	-	-
24 - 30 .....	1 677	988	407	130	151	-	1	-
30 - 36 .....	1 005	612	302	64	27	-	-	-
36 - 42 .....	1 863	720	1 022	98	23	-	-	-
42 - 49 .....	31	18	5	5	2	-	1	-
49 und mehr .....	48	22	19	4	3	-	-	-
<b>Zusammen ...</b>	<b>17 936</b>	<b>8 153</b>	<b>4 064</b>	<b>3 282</b>	<b>2 424</b>	<b>5</b>	<b>8</b>	<b>-</b>

9 Geförderte 2011 nach Dauer der Maßnahme, Fortbildungsstätten, Voll-, Teilzeitfällen und Geschlecht

Dauer der Maßnahme von ... bis unter ... Monaten	Fortbildungsstätten							
	Insgesamt	Öffentliche Schulen	Private Schulen	Lehrgang an öffentlichen Instituten	Lehrgang an privaten Instituten	Fernlehrgang an öffentlichen Instituten	Fernlehrgang an privaten Instituten	Auslandsfall (§ 5 Abs. 2)
<b>Teilzeitfälle</b>								
<b>Zusammen</b>								
1 - 3 .....	201	22	12	86	66	2	13	-
3 - 6 .....	574	72	36	203	213	9	41	-
6 - 9 .....	1 402	180	56	535	542	11	78	-
9 - 12 .....	2 389	273	80	985	855	39	157	-
12 - 15 .....	5 604	480	246	1 952	2 759	34	133	-
15 - 18 .....	5 638	566	283	2 225	2 396	19	149	-
18 - 21 .....	14 430	1 156	515	5 206	5 984	253	1 316	-
21 - 24 .....	11 606	1 183	629	4 521	4 841	60	372	-
24 - 30 .....	23 041	2 228	842	10 173	9 058	118	622	-
30 - 36 .....	13 431	1 634	765	5 947	4 127	160	798	-
36 - 42 .....	8 570	975	602	3 569	1 892	204	1 326	2
42 - 49 .....	10 184	1 129	746	1 848	1 161	991	4 306	3
49 und mehr .....	2 436	399	735	508	636	38	120	-
<b>Insgesamt ...</b>	<b>99 506</b>	<b>10 297</b>	<b>5 547</b>	<b>37 758</b>	<b>34 530</b>	<b>1 938</b>	<b>9 431</b>	<b>5</b>
<b>Männlich</b>								
1 - 3 .....	128	9	9	59	43	2	6	-
3 - 6 .....	330	39	17	122	119	7	26	-
6 - 9 .....	745	72	26	357	231	8	51	-
9 - 12 .....	1 441	184	39	680	467	18	53	-
12 - 15 .....	2 792	234	108	1 125	1 233	20	72	-
15 - 18 .....	2 863	300	110	1 328	1 038	11	76	-
18 - 21 .....	7 101	569	221	2 862	2 822	79	548	-
21 - 24 .....	6 557	694	308	2 768	2 627	20	140	-
24 - 30 .....	13 974	1 360	446	6 234	5 464	72	398	-
30 - 36 .....	11 006	1 259	543	5 115	3 384	123	582	-
36 - 42 .....	6 813	811	329	3 228	1 363	141	939	2
42 - 49 .....	9 138	993	531	1 721	1 008	914	3 968	3
49 und mehr .....	1 920	323	486	442	534	33	102	-
<b>Zusammen ...</b>	<b>64 808</b>	<b>6 847</b>	<b>3 173</b>	<b>26 041</b>	<b>20 333</b>	<b>1 448</b>	<b>6 961</b>	<b>5</b>
<b>Weiblich</b>								
1 - 3 .....	73	13	3	27	23	-	7	-
3 - 6 .....	244	33	19	81	94	2	15	-
6 - 9 .....	657	108	30	178	311	3	27	-
9 - 12 .....	948	89	41	305	388	21	104	-
12 - 15 .....	2 812	246	138	827	1 526	14	61	-
15 - 18 .....	2 775	266	173	897	1 358	8	73	-
18 - 21 .....	7 329	587	294	2 344	3 162	174	768	-
21 - 24 .....	5 049	489	321	1 753	2 214	40	232	-
24 - 30 .....	9 067	868	396	3 939	3 594	46	224	-
30 - 36 .....	2 425	375	222	832	743	37	216	-
36 - 42 .....	1 757	164	273	341	529	63	387	-
42 - 49 .....	1 046	136	215	127	153	77	338	-
49 und mehr .....	516	76	249	66	102	5	18	-
<b>Zusammen ...</b>	<b>34 698</b>	<b>3 450</b>	<b>2 374</b>	<b>11 717</b>	<b>14 197</b>	<b>490</b>	<b>2 470</b>	<b>-</b>

10 Geförderte (Vollzeitfälle) 2011 nach Fortbildungsstätten, Familienstand und Geschlecht

Fortbildungsstätte	Insgesamt <sup>1)</sup>	Familienstand				
		ledig	verheiratet	dauernd getrennt lebend	verwitwet	geschieden
<b>Insgesamt</b>						
Öffentliche Schulen .....	32 192	29 378	2 331	165	6	312
Private Schulen .....	8 751	7 676	830	71	7	167
Lehrgang an öffentlichen Instituten .....	17 202	14 769	2 063	101	12	257
Lehrgang an privaten Instituten .....	8 773	7 349	1 191	67	5	161
Fernlehrgang an öffentlichen Instituten .....	16	14	2	–	–	–
Fernlehrgang an privaten Instituten .....	26	22	3	–	–	1
Auslandsfall (§ 5 Abs. 2) .....	1	–	1	–	–	–
<b>Insgesamt ...</b>	<b>66 961</b>	<b>59 208</b>	<b>6 421</b>	<b>404</b>	<b>30</b>	<b>898</b>
<b>Männlich</b>						
Öffentliche Schulen .....	24 039	21 974	1 816	90	3	156
Private Schulen .....	4 687	4 214	391	23	2	57
Lehrgang an öffentlichen Instituten .....	13 920	11 945	1 752	57	5	161
Lehrgang an privaten Instituten .....	6 349	5 309	911	38	1	90
Fernlehrgang an öffentlichen Instituten .....	11	9	2	–	–	–
Fernlehrgang an privaten Instituten .....	18	15	3	–	–	–
Auslandsfall (§ 5 Abs. 2) .....	1	–	1	–	–	–
<b>Zusammen ...</b>	<b>49 025</b>	<b>43 466</b>	<b>4 876</b>	<b>208</b>	<b>11</b>	<b>464</b>
<b>Weiblich</b>						
Öffentliche Schulen .....	8 153	7 404	515	75	3	156
Private Schulen .....	4 064	3 462	439	48	5	110
Lehrgang an öffentlichen Instituten .....	3 282	2 824	311	44	7	96
Lehrgang an privaten Instituten .....	2 424	2 040	280	29	4	71
Fernlehrgang an öffentlichen Instituten .....	5	5	–	–	–	–
Fernlehrgang an privaten Instituten .....	8	7	–	–	–	1
Auslandsfall (§ 5 Abs. 2) .....	–	–	–	–	–	–
<b>Zusammen ...</b>	<b>17 936</b>	<b>15 742</b>	<b>1 545</b>	<b>196</b>	<b>19</b>	<b>434</b>

1) Einschließlich Familienstand ohne Angabe.