

Bildung und Kultur

Private Schulen



Schuljahr 2010/2011

Erscheinungsfolge: jährlich

Erschienen am 16. Dezember 2011, korrigiert am 27. Dezember 2011 (Tabelle 12.2.1 und 12.2.2)

Artikelnummer: 2110110117004

Weitere Informationen zur Thematik dieser Publikation unter:

Telefon: +49 (0)0611/75 4140; Fax: +49 (0) 0611/72 40 00

E-Mail: schulstatistik@destatis.de

© Statistisches Bundesamt, Wiesbaden 2011

Vervielfältigung und Verbreitung, auch auszugsweise, mit Quellenangabe gestattet.

Inhalt

Qualitätsmerkmale der Statistik	4
Vorbemerkung	6
Erläuterungen	7
Entwicklung von privaten Schulen seit 1992	12

Tabellenteil

Schuljahr 2010 /2011

1	Schulen, Klassen, Schüler/innen, Absolventen/Abgänger, Lehrkräfte und Unterrichtsstunden nach Schularten und Ländern	
1.1	Absolute Werte	19
1.2	Anteil an öffentlichen und privaten Schulen	29
1.3	Prozentuale Veränderung zum Vorjahr	39
2	Schüler/innen (Deutsche, Ausländer) nach Schularten, Bildungsbereichen, Zeitform des Unterrichts und Ländern	49
	Absolventen/Abgänger	
3	Absolventen/Abgänger aus allgemeinbildenden Schulen nach Abschluss-, Schularten, Klassen-/Jahrgangsstufen und Ländern	60
4	Absolventen/Abgänger aus beruflichen Schulen nach Schul-, Abschlussarten und Ländern	
4.1.1	Insgesamt	81
4.1.2	Mit Vollzeitunterricht	91
4.1.3	Mit Teilzeitunterricht	99
	Lehrkräfte und Unterrichtsstunden	
5	Lehrkräfte nach Schularten, Beschäftigungsumfang und Ländern	106
6	Wöchentlich erteilte Unterrichtsstunden der Lehrkräfte nach Schularten, Beschäftigungsumfang und Ländern	116

Zeitreihen 1992 bis 2010

	Kennzahlen	
7	Schüler/innen je Schule und Klasse nach Ländern	126
	Absolute Werte und Anteile	
8	Schulen und Klassen nach Schularten und Bildungsbereichen sowie Anteil an öffentlichen und privaten Schulen und Klassen	
8.1	Absolute Werte	145
8.2	Anteil an öffentlichen und privaten Schulen und Klassen	148
9	Schüler/innen nach Schularten und Bildungsbereichen sowie Anteil an Schüler/innen in öffentlichen und privaten Schulen	
9.1	Absolute Werte	151
9.2	Anteil an Schüler/innen in öffentlichen und privaten Schulen	155
10	Ausländische Schüler /innen nach Schularten und Bildungsbereichen sowie Anteil an ausländischen Schüler/innen in öffentlichen und privaten Schulen	
10.1	Absolute Werte	158
10.2	Anteil an ausländischen Schüler/innen in öffentlichen und privaten Schulen	161
11	Absolventen/Abgänger nach Abschlussarten sowie Anteil an Absolventen/Abgänger aus öffentlichen und privaten Schulen	
11.1	Insgesamt	164
11.2	Weiblich	166
12	Lehrkräfte nach Schularten und Beschäftigungsumfang sowie Anteil an Lehrkräften an öffentlichen und privaten Schulen	
12.1	Insgesamt	
12.1.1	Absolute Werte	168
12.1.2	Anteil an Lehrkräften an öffentlichen und privaten Schulen	174
12.2	Weiblich	
12.2.1	Absolute Werte	180
12.2.2	Anteil an Lehrkräften an öffentlichen und privaten Schulen	186
13	Wöchentlich erteilte Unterrichtsstunden von Lehrkräften nach Schularten und Beschäftigungsumfang sowie Anteil an Unterrichtsstunden an öffentlichen und privaten Schulen	
13.1	Insgesamt	
13.1.1	Absolute Werte	192
13.1.2	Anteil an Unterrichtsstunden an öffentlichen und privaten Schulen	198
13.2	Weiblich	
13.2.1	Absolute Werte	204
13.2.2	Anteil an Unterrichtsstunden an öffentlichen und privaten Schulen	210

Übersicht über die Schulartengliederung und institutionellen Zuordnungen in den Statistiken der allgemeinbildenden Schulen	216
Übersicht über die Schulartengliederung und institutionellen Zuordnungen in den Statistiken der beruflichen Schulen	222
Anschriftenverzeichnis der Statistischen Landesämter für den Bereich Schulen	227
Anschriftenverzeichnis der zuständigen Kultusbehörden für den Bereich Schulen	228

Gebietsstand

Die Angaben für **Deutschland** beziehen sich auf die Bundesrepublik Deutschland nach dem Gebietsstand seit dem 03. Oktober 1990.

Die Angaben für das **frühere Bundesgebiet** beziehen sich auf die Bundesrepublik Deutschland nach dem Gebietsstand bis zum 03. Oktober 1990, ohne Berlin - West.

Die Angaben für die **neuen Länder** beziehen sich auf die Länder Berlin (West- und Ostberlin), Brandenburg, Mecklenburg-Vorpommern, Sachsen, Sachsen-Anhalt und Thüringen.

Zeichenerklärung

- = nichts vorhanden / Zahlenwert unbekannt
- x = Tabellenfach gesperrt; Aussage nicht sinnvoll
- r = berichtigte Zahl

Abkürzungen

- dgl. = dergleichen
- i.d.R. = in der Regel

BW = Baden-Württemberg	NI = Niedersachsen
BY = Bayern	NW = Nordrhein-Westfalen
BE = Berlin	RP = Rheinland-Pfalz
BB = Brandenburg	SL = Saarland
HB = Bremen	SN = Sachsen
HH = Hamburg	ST = Sachsen-Anhalt
HE = Hessen	SH = Schleswig-Holstein
MV = Mecklenburg-Vorpommern	TH = Thüringen

Auf- und Ausgliederung

Die vollständige Aufgliederung einer Summe ist durch das Wort **davon** kenntlich gemacht. Auf das Wort **davon** ist verzichtet worden, wenn aus Aufbau und Wortlaut von Tabellenkopf und Vorspalte unmissverständlich hervorgeht, dass es sich um eine Aufgliederung handelt. Die teilweise Ausgliederung einer Summe ist durch das Wort **darunter** gekennzeichnet. Bei teilweiser Ausgliederung nach verschiedenen nicht summierbaren Merkmalen sind die Worte **und zwar** gebraucht worden.

Qualitätsmerkmale der Statistik

1 Allgemeine Angaben zur Statistik

- 1.1 **Bezeichnung der Statistik:** Statistik der allgemeinbildenden und beruflichen Schulen
- 1.2 **Berichtszeitraum:** Schuljahr
- 1.3 **Erhebungstermin:** Beginn des Schuljahres
- 1.4 **Periodizität:** jährlich
- 1.5 **Regionale Gliederung:** Bundesgebiet, Länder, in den Ländern bis zu Gemeindeebene bzw. Schulen.
- 1.6 **Erhebungsgesamtheit, Zuordnungsprinzip der Erhebungseinheiten:**
Die Erhebungsgesamtheit besteht aus allen unter 1.7 genannten Erhebungseinheiten.
- 1.7 **Erhebungseinheiten:** Schüler und Lehrkräfte an öffentlichen und nicht öffentlichen Schulen.
- 1.8 **Rechtsgrundlagen:** Auf Bundesebene handelt es sich um eine koordinierte Länderstatistik (basierend auf Vereinbarungen mit der Kultusministerkonferenz in Verbindung mit § 3 Abs. 2a BStatG). In den Ländern bestehen i.d.R. landesspezifische gesetzliche Grundlagen.
- 1.9 **Geheimhaltung und Datenschutz:** Derzeit werden in den Ländern die Schulstatistiken auf Einzeldaten umgestellt. Details zur Datenhaltung entsprechender Bundesdaten sind noch nicht geklärt.

2 Zweck und Ziele der Statistik

- 2.1 **Erhebungsinhalte:** Zum Erhebungsprogramm der Schulstatistik auf Bundesebene gehören Angaben über Schulen, Klassen, Schüler, Absolventen/Abgänger und Lehrkräfte. Die Schulstatistik liefert jährlich detaillierte Informationen u. a. über die Entwicklung der Schülerzahlen nach Klassenstufen und Schularten, der Absolventen nach Abschlussarten und der Lehrkräfte nach Alter und den von ihnen erteilten Unterrichtsstunden.
- 2.2 **Zweck der Statistik:** Die Schulstatistik hat die Aufgabe, aussagefähige Daten zur Situation und Entwicklung im Schulbereich bereitzustellen. Die beim Statistischen Bundesamt vorliegenden Ergebnisse ermöglichen außerdem einen Vergleich der Ländersituation bzw. der Länderentwicklungen, weil hierfür Ergebnisse der Ländererhebungen einheitlich abgegrenzt zur Verfügung gestellt werden.
- 2.3 **Hauptnutzer der Statistik:** Bundesministerium für Bildung und Forschung, Kultusministerkonferenz, Länderministerien, Eurostat, Verbände, sonstige Wirtschaftsvereinigungen sowie Hochschulen, Institute, Kommunen, Presse und andere Medien.
- 2.4 **Einbeziehung der Nutzer:** Die Begriffsdefinitionen und Zuordnungen auf Bundesebene erfolgen in enger Zusammenarbeit mit der Kultusministerkonferenz bzw. auf Länderebene mit den Kultusbehörden der Länder.

3 Erhebungsmethodik

3.1 Art der Datengewinnung: In der Regel Totalerhebung mit Auskunftspflicht für die öffentlichen Schulen und für die privaten Ersatzschulen (mit Ausnahme der Schulen des Gesundheitswesens).

3.2 Erhebungsinstrumente und Berichtsweg: In den Ländern werden die Daten für die Schulstatistiken i.d.R. in elektronischer Form bei den Schulen erhoben, vereinzelt werden auch noch Erhebungsvordrucke (Papier) genutzt.

4 Genauigkeit

4.1 Qualitative Gesamtbewertung der Genauigkeit: Da die Erhebung eine Totalerhebung ist, existieren lediglich nicht-stichprobenbedingte Fehler.

4.2 Antwortausfälle auf der Ebene statistischer Einheiten: Schulen des Gesundheitswesens werden in Hessen derzeit nicht erhoben.

4.3 Antwortausfälle auf der Ebene statistischer Merkmale: In einzelnen Bundesländern werden in geringfügigem Umfang einzelne Merkmale nicht erhoben. Soweit möglich werden strukturelle Verteilungen auf Ebene der Bundesländer geschätzt.

5 Aktualität

Die Veröffentlichung der Daten durch das Statistische Bundesamt erfolgt ca. 12 Monate nach Beginn des Berichtszeitraums. Erste Eckzahlen werden nach 3 - 6 Monaten publiziert.

In den Ländern liegen die spezifischen Länderdaten z.T. bis zum Ende des Kalenderjahres vor.

6 Zeitliche und räumliche Vergleichbarkeit

Die Vergleichbarkeit zwischen den Länderergebnissen wird durch die unterschiedliche Bildungspolitik der Länder, z.B. bei Versetzungsregeln, der Einrichtungen von Bildungsgängen im Bereich der beruflichen Schulen usw. beeinträchtigt. Dies kann auch durch formale Regelungen der Zuordnung zu bundeseinheitlichen Bezeichnungen nur z.T. kompensiert werden.

7 Bezüge zu anderen Erhebungen

Neben den jährliche Veröffentlichungen des Statistischen Bundesamtes gibt es entsprechende Veröffentlichungen von Eckzahlen zur Unterrichtsversorgung auf Bundes- und Länderebene (ebenfalls in einheitlicher Abgrenzung) von der Kultusministerkonferenz.

8 Weitere Informationsquellen

Kostenfreies Datenangebot unter www.destatis.de:

Basisdaten und Pressemitteilungen

Fachserie 11 Bildung und Kultur, Reihe 1 Allgemeinbildende Schulen

Fachserie 11 Bildung und Kultur, Reihe 2 Berufliche Schulen

Fachserie 11 Bildung und Kultur, Reihe 1.1 Private Schulen

Vorbemerkung

Die vorliegende Veröffentlichung trägt dem gestiegenen öffentlichen Interesse an privaten Bildungseinrichtungen Rechnung. Sie zeigt auch die Bedeutung dieser Einrichtungen im Bildungsverlauf.

Mit dem Besuch von privaten Schulen werden häufig bessere Unterrichtsbedingungen und daraus eventuell resultierende höhere Qualifikation und/oder der Vermittlung von Werten, insbesondere durch kirchliche Schulträger, in Verbindung gebracht.

Nach einer Gesamtübersicht mit den wichtigsten Eckzahlen zu Schulen, Klassen, Schüler/innen, Absolventen/Abgängern, Lehrkräften und Unterrichtsstunden folgen Tabellen mit tiefer gegliederten Daten bzw. weiteren Ausprägungen zu diesen Merkmalen.

Der zweite Teil widmet sich der Entwicklung der privaten Schulen in Deutschland seit 1992.

Für 1991 werden keine Daten nachgewiesen, da bis zu diesem Zeitpunkt der Aufbau des Schulsystems im Osten noch nicht abgeschlossen war.

Die zu jeder Tabelle (Schulen, Klassen, Schüler/innen, Absolventen/Abgänger, Lehrkräfte und Unterrichtsstunden) errechneten Anteile von privaten Schulen an insgesamt (Summe aus öffentlichen und privaten Schulen) zeigen in welchem Umfang der Staat eigene Bildungseinrichtungen unterhält bzw. diese Leistungen von privaten Einrichtungen erbracht werden.

Einrichtungen zur Ausbildung von nichtakademischen Gesundheitsdienstberufen sind in den meisten Ländern keine "Schulen" im Sinne der Schulgesetze, weil sie nicht der Aufsicht der Kultusbehörden sondern i. d. R. den Arbeits- oder Sozialministerien unterliegen. Deshalb erscheinen die Ergebnisse für Schulen des Gesundheitswesens als Nachrichtlich-Position unterhalb der beruflichen Schulen.

Die vorliegende Ausgabe ist eine Ergänzung der Fachserie 11 "Bildung und Kultur", Reihe 1 "Allgemeinbildende Schulen" und Reihe 2 "Berufliche Schulen", die Erhebungstatbestände in anderen Zusammenfassungen darstellen.

Erläuterungen

Allgemeine Hinweise

Die in dieser Veröffentlichung enthaltenen Ergebnisse stammen aus den Schulstatistiken der einzelnen Bundesländer. Ihre Zusammenfassung zu Bundesergebnissen erfolgte auf der Grundlage des von der Kultusministerkonferenz (KMK) erstellten Schulartenkatalogs, der – schon allein aus Gründen des Umfangs – nicht alle institutionellen Besonderheiten in den 16 Bundesländern berücksichtigen kann. Einzelheiten über die vorgenommenen Zuordnungen ergeben sich aus der im Anhang abgedruckten Übersicht.

Der an länderspezifischen Nachweisen interessierte Benutzer wird auf die einschlägigen Veröffentlichungen der Statistischen Landesämter verwiesen, die zum Teil auch fachlich tiefer untergliederte Angaben enthalten.

Die Anschriften der Statistischen Landesämter befinden sich ebenfalls im Anhang.

Erhebungstermine

Der Erhebungsstichtag ist in der Regel vier Wochen nach dem jeweiligen Schuljahresbeginn. Aufgrund der, unterschiedlichen Ferienordnungen, weichen die Erhebungsstichtage der Länder voneinander ab.

Glossar

Zur Interpretation der schulstatistischen Kennziffern ist eine genaue Kenntnis der Bedeutung der verwendeten Begriffe unerlässlich.

Nachfolgend werden die wichtigsten Begriffe erläutert. Die Definitionen liegen allen in den Ländern in der Bundesrepublik Deutschland durchgeführten Schulstatistiken zugrunde und sichern somit die Vergleichbarkeit der Daten.

Die vollständige Version des "Definitionenkatalogs zur Schulstatistik" ist auf der Homepage der Kultusministerkonferenz (www.kmk.org) zu finden.

Abendgymnasien

Abendgymnasien ermöglichen es befähigten Erwachsenen, in einem Zeitraum von mindestens drei Jahren die allgemeine Hochschulreife zu erwerben. Für die Aufnahme in den Hauptkurs muss eine abgeschlossene Berufsausbildung bzw. eine mindestens dreijährige geregelte Berufstätigkeit nachgewiesen werden.

Der Bewerber soll das 19. Lebensjahr vollendet und vor dem Eintritt in den Hauptkurs einen mindestens einsemestrigen Vorkurs absolviert haben. Die Schüler/innen der Abendgymnasien müssen während des Schulbesuchs mit Ausnahme der letzten drei Semester berufstätig sein.

Abendhauptschulen

Abendhauptschulen führen in einem einjährigen Ausbildungsgang (zwei Semester) zum Hauptschulabschluss. Die Bewerber müssen in der Regel die Vollzeitschulpflicht erfüllt haben und dürfen

weder eine allgemeinbildende noch eine berufliche Vollzeitschule besuchen.

Abendrealschulen

Abendrealschulen führen Erwachsene in Abendkursen zum Realschulabschluss. Die Schulbesuchsdauer beträgt in der Regel vier Semester.

Abschlussarten

Die Absolventen/innen und Abgänger/innen werden nach folgenden Abschlussarten nachgewiesen:

- ohne Hauptschulabschluss
einschl. Abschluss der Förderschule mit Förderschwerpunkt Lernen und Abschluss der Förderschule mit Förderschwerpunkt geistige Entwicklung
- mit Hauptschulabschluss bzw. entsprechendem Abschluss
- mit Realschulabschluss (Mittlerer Abschluss)
- mit Fachhochschulreife
- mit allgemeiner Hochschulreife

Ergänzend zu den beruflichen Abschlüssen können i. d. R. an allen beruflichen Schulen auch allgemeinbildende Abschlüsse, wie Hauptschulabschluss, Mittlerer Abschluss (Realschulabschluss), Fachhochschul- oder allgemeine Hochschulreife (einschl. fachgebundener Hochschulreife) erworben werden.

Absolventen/Abgänger

Absolventen/innen der allgemeinbildenden Schulen sind Schüler/innen des Berichtsschuljahres, die die Schulart mit Abschluss verlassen haben. Eingeschlossen werden Schüler/innen, die auf eine andere allgemeinbildende Schulart gewechselt haben, um einen zusätzlichen Abschluss zu erwerben.

Unter den Absolventen/innen werden auch die Teilnehmer mit bestandenen Schulfremdenprüfungen (Externe) nachgewiesen.

Abgänger/innen der allgemeinbildenden Schulen sind Schüler/innen des Berichtsschuljahres, die die Schulart nach Vollendung der Vollzeitschulpflicht am Ende oder im Verlauf des Berichtsschuljahres ohne Abschluss verlassen haben und nicht auf eine andere allgemeinbildende Schulart gewechselt haben.

Nicht als Absolventen/innen zählen Schüler/innen, die aus der 10. Klassenstufe der Integrierten Gesamtschule in die gymnasiale Oberstufe der Integrierten Gesamtschule übergehen.

Auszubildenden Schuler(innen) mit Ausbildungsvertrag

In der Reihe 3 "Berufliche Bildung" der Fachserie 11 "Bildung und Kultur" werden jährlich Angaben über die betriebliche Berufsausbildung veröffentlicht.

Die Angaben über die Auszubildenden in der Reihe 3 weichen geringfügig von den hier veröffentlichten

ten Angaben aus der Schulstatistik ab (auch wenn speziell nur die Teilzeit-Berufsschüler/innen mit Ausbildungsvertrag in den Vergleich einbezogen werden), weil beide Statistiken zu unterschiedlichen Terminen und von verschiedenen Auskunftspflichtigen (Schulen bzw. Kammern) erhoben werden.

Berufsakademien

Die Berufsakademien sind besondere Einrichtungen des tertiären Bildungsbereiches neben den Hochschulen.

In Niedersachsen (bis 1992) und Schleswig-Holstein (bis 1995) waren diese dem Schulwesen zugeordnet und werden noch in Zeitreihen der Schulstatistik nachgewiesen.

Berufsaufbauschulen

Berufsaufbauschulen werden von Jugendlichen, die in einer Berufsausbildung oder Berufstätigkeit stehen oder gestanden haben, nach mindestens halbjährigem Besuch der Berufsschule neben derselben oder nach erfüllter Teilzeit-Berufsschulpflicht besucht. Sie sind meist nach Fachrichtungen gegliedert. Die Unterrichtsdauer beträgt bei Schulen mit Vollzeitunterricht ein bis eineinhalb, bei Schulen mit Teilzeitunterricht ein Jahr bis dreieinhalb Jahre. Der erfolgreiche Abschluss vermittelt die dem Realschulabschluss gleichgestellte Hochschulreife.

Berufsfachschulen

Berufsfachschulen sind Schulen mit voller Wochenstundenzahl und mindestens einjähriger Schulbesuchsdauer, die in der Regel freiwillig nach Erfüllung der Vollzeitschulpflicht zur Berufsvorbereitung oder auch zur vollen Berufsausbildung ohne vorherige praktische Berufsausbildung besucht werden können. In den einzelnen Bundesländern gibt es vielfältige Formen von Berufsfachschulen mit unterschiedlichem Qualifikationsniveau.

An einigen Schulen wird auch Teilzeitunterricht angeboten.

In einigen Ländern findet die Ausbildung in Gesundheitsdienstberufen (unterhalb der akademischen Ebene) nicht in Schulen des Gesundheitswesens, sondern in Berufsfachschulen oder Fachschulen statt.

Berufsgrundbildungsjahr in vollzeitschulischer Form

Das Berufsgrundbildungsjahr (BGJ) in vollzeitschulischer Form hat die Aufgabe, allgemeine und -auf der Breite eines Berufsfeldes (z.B. Wirtschaft, Metall)- fachtheoretische und fachpraktische Lerninhalte als berufliche Grundbildung zu vermitteln. Der erfolgreiche Besuch des Berufsgrundbildungsjahres wird großenteils auf die Berufsausbildung im dualen System angerechnet.

Berufsoberschulen/Technische Oberschulen

Berufsoberschulen/Technische Oberschulen vermitteln eine allgemeine und fachtheoretische Bildung. Die Schulen bauen auf einer der jeweiligen Ausbildungsrichtungen entsprechenden Berufsaus-

bildung oder Berufsausübung und einem mittlerem Schulabschluss auf und verleihen nach bestandener Abschlussprüfung die fachgebundene Hochschulreife. Durch eine Ergänzungsprüfung in einer zweiten Fremdsprache kann die allgemeine Hochschulreife erworben werden. Die Berufsoberschulen/Technischen Oberschulen umfassen mindestens zwei Schuljahre und werden als Vollzeitschulen -in einigen Ländern auch als Teilzeitschulen- geführt.

Berufsschulen

Berufsschulen beinhalten

- Teilzeit-Berufsschulen (Berufsschulen im dualen System)
- Berufsvorbereitungsjahr (BVJ)
- Berufsgrundbildungsjahr (BGJ) in vollzeitschulischer Form

Nach einer Entscheidung der Kultusministerkonferenz werden gemäß dem Zuordnungskatalog (Stand 1997) unter dem Oberbegriff Berufsschulen die Teilzeit-Berufsschulen, das Berufsvorbereitungsjahr (BVJ) und das Berufsgrundbildungsjahr (BGJ) in vollzeitschulischer Form zusammengefasst. Die genannten "Unterschularten" werden jedoch getrennt nachgewiesen.

Berufsvorbereitungsjahr

Das Berufsvorbereitungsjahr (BVJ) ist ein besonderer einjähriger bzw. zweijähriger Bildungsgang. Hier werden Jugendliche ohne Ausbildungsvertrag auf eine berufliche Ausbildung vorbereitet. Der Unterricht erfolgt in Vollzeit- oder Teilzeitform.

Bildungsbereiche/Bildungs-/Schulstufen

Die institutionelle Gliederung des allgemeinbildenden Schulwesens nach den Schularten kann durch eine horizontale Stufengliederung nach Bildungsbereichen ergänzt werden. Diese werden durch eine einheitliche Schulbesuchsdauer und gleiches Bildungsniveau gekennzeichnet.

Vorklassen und Schulkindergärten werden zum Vorschulbereich (Elementarstufe) gezählt. Entsprechend der auch international üblichen Abgrenzung werden die Klassenstufen 1 bis 4 als Primarbereich (Grundstufe), 5 bis 10 als Sekundarbereich I und die gymnasiale Oberstufe als Sekundarbereich II bezeichnet.

Eine Ausnahme im Sekundarbereich I bilden die z.Z. in einigen Ländern parallel existierenden 9 bzw. 8jährigen Gymnasien. Ungeachtet der jeweils länderspezifischen Zuordnung der Einführungsphase zur Sekundarstufe I oder II wird für Bundeszwecke bzw. Ländervergleiche diese grundsätzlich der gymnasialen Oberstufe und damit im Sekundarbereich II nachgewiesen. Damit umfasst der Sekundarbereich I der achtjährigen Gymnasien nur noch die Klassenstufen 5 bis 9. Diese Darstellung gilt auch für die neuen Bundesländer, die seit ihrer Gründung schon immer achtjährige Gymnasien hatten.

Da die Schulbesuchsjahre und das Qualifikationsniveau der Förderschulen im Regelfall nicht mit denen der normalen Schularten zu vergleichen

entierungsstufe anschließen. Die Schulbesuchsdauer beträgt zwischen sieben und neun Jahren. Das Abschlusszeugnis des Gymnasiums gilt als Befähigungsnachweis für das Studium an Hochschulen. Gymnasialförderschulen sind den Förderschulen zugeordnet.

Die 9jährigen Gymnasien (G9-Gymnasien) umfassen Klassen 5./7. bis 10 im Sekundarbereich I und die Jahrgangsstufen 11. bis 13. im Sekundarbereich II. In 8jährigen Gymnasien (G8-Gymnasien) treten an die Stelle der Jahrgangsstufen 11 bis 13 die Einführungsphase E sowie die Qualifizierungsphasen Q1 und Q2. Für Bundeszwecke bzw. Ländervergleiche werden diese grundsätzlich in der gymnasialen Oberstufe und damit im Sekundarbereich II nachgewiesen. Damit umfasst der Sekundarbereich I der achtjährigen Gymnasien nur noch die Klassenstufen 5 bis 9.

Hauptschulen

Hauptschulen (5. bzw. 7. bis 9. bzw. 10. Klassenstufe) vermitteln eine allgemeine Bildung als Grundlage für eine praktische Berufsausbildung und bereiten in der Regel auf den Besuch der Berufsschule vor. Der Abschluss der Hauptschule wird häufig auch als Berufsschulreife gewertet.

Integrationschüler

Schüler/innen mit sonderpädagogischer Förderung werden z. T. auch außerhalb von Förderschulen in den übrigen allgemeinbildenden Schulen sonderpädagogisch gefördert (Integrationschüler/innen) und bei der jeweiligen Schulart nachgewiesen.

Integrierte Gesamtschulen

Integrierte Gesamtschulen (5. bis 9./10. Klassenstufe) sind Einrichtungen mit integriertem Stufenaufbau, bei denen die verschiedenen Schularten zu einer Schuleinheit zusammen gefasst sind. Diese Gesamtschulen können organisatorisch mit Grundschulen (Grundstufe = Klassenstufe 1 - 4) und gymnasialen Oberstufen (Oberstufe = Jahrgangsstufen 11 - 13) verbunden sein. Die Ergebnisse über die additiven und kooperativen Gesamtschulen sind nicht gesondert ausgewiesen, sondern bei den entsprechenden Schularten enthalten.

Klasse/Klassen-/Jahrgangsstufe

Der Begriff "Klasse" bezieht sich auf eine Lerngruppe von Schülern (Klassenverband), die in der Regel gemeinsam unterrichtet werden. In der reformierten Oberstufe der Gymnasien, Integrierten Gesamtschulen, Freien Waldorfschulen sowie bei den Abendgymnasien und Kollegs wurden die Klassenverbände überwiegend zugunsten von Grund- und Leistungskursen aufgelöst. Für die Jahrgangsstufen 11, 12 und 13 in den allgemeinbildenden Schulen werden einheitlich keine Klassen ausgewiesen, obwohl in der 11. Jahrgangsstufe Klassen existieren.

Der Begriff Klassen-/Jahrgangsstufe kennzeichnet das jeweilige klassenspezifische Bildungsniveau, das die Schüler/innen eines Klassenverbandes er-

reicht haben. Schüler/innen verschiedener Klassenstufen, die aus schulorganisatorischen Gründen in einer Klasse zusammengefasst werden, bilden eine klassenstufenübergreifende Klasse.

Kollegs

Kollegs sind Vollzeitschulen zur Erlangung der allgemeinen Hochschulreife. Für den Eintritt muss der Bewerber - wie bei den Abendgymnasien - mindestens 19 Jahre alt sein. Zudem wird ebenfalls eine abgeschlossene Berufsausbildung oder ein gleichwertiger beruflicher Bildungsgang vorausgesetzt. Die Schulbesuchsdauer beträgt mit halbjährigem Vorkurs in der Regel sechs Semester. Die Kollegiaten dürfen während der Schulbesuchszeit keine beruflichen Tätigkeiten ausüben.

Kollegschulen

Kollegschulen von Nordrhein-Westfalen werden ab dem Schuljahr 2000/01 nicht mehr in der bisherigen Form weitergeführt. Auslaufende Bildungsgänge der ehemaligen Kollegschulen sind in den Zeitreihen nachgewiesen. Alle beruflichen Schulen werden im Land unter der Bezeichnung "Berufskollegs" geführt. Für den Bundesnachweis werden die Daten der einzelnen Bildungsgänge den jeweiligen beruflichen Schularten zugeordnet.

Lehrkräfte

Als Lehrkräfte gelten alle Personen, die ganz oder teilweise im Rahmen der gesetzlich oder vertraglich festgesetzten Pflichtstunden eigenverantwortlich unterrichten oder unterrichten müssten bzw. unter Berücksichtigung von Anrechnungstunden eine Schule leiten.

Die Lehrkräfte werden derjenigen Schulart zugeordnet, an der sie ausschließlich bzw. überwiegend tätig sind. Lässt sich die überwiegende Tätigkeit nicht feststellen, ist ersatzweise der überwiegend erteilte Unterricht zugrunde gelegt. Ist bei schulartübergreifenden Organisationsformen (z.B. Grundschule, Orientierungsstufe) der überwiegende Einsatz nicht ermittelbar oder nicht sinnvoll interpretierbar, werden die Lehrkräfte rechnerisch auf die Schularten aufgeteilt.

Die Lehrkräfte werden nach dem Beschäftigungsumfang in folgende Kategorien eingeteilt: vollzeit-, teilzeitbeschäftigte Lehrkräfte und stundenweise beschäftigte Lehrkräfte.

Vollzeitbeschäftigte Lehrkräfte sind Personen, die mit voller Regelpflichtstundenzahl (Pflichtstunden = Unterrichtsstunden + Abminderungsstunden) tätig sind.

Teilzeitbeschäftigte Lehrkräfte sind Personen, deren individuelle Pflichtstundenzahl aufgrund länderspezifischer Regelungen bis zu 50 % der Regelpflichtstunden ermäßigt worden ist.

Stundenweise beschäftigte Lehrkräfte sind mit weniger als 50 % der Regelpflichtstunden einer vollzeitbeschäftigten Lehrkraft tätig. Lehramtsanwärter/Referendare werden -soweit sie selbständig Unterricht erteilen- den stundenweise Beschäftigten zugeordnet, auch wenn sie mit mehr als 50 % der Regelpflichtstundenzahl unterrichten.

Im Rahmen der Schulstatistik werden die Lehrkräfte als Personen gezählt. Davon zu unterscheiden ist die Umrechnung der teilzeit- und stundenweise beschäftigten Lehrkräfte in "Vollzeitlehrereinheiten" (entsprechende Daten hierzu sind bei der Ständigen Konferenz der Kultusminister, www.kmk.org, erhältlich).

Öffentliche Schulen

Öffentliche Schulen sind staatliche und solche nichtstaatlichen Schulen, die nach Landesrecht als öffentliche Schulen gelten. Alle übrigen Schulen zählen zu den privaten Schulen.

Private Schulen

Je nachdem, ob eine Privatschule einer vergleichbaren öffentlichen Schule entspricht oder nicht, handelt es sich um eine Ersatz- oder um eine Ergänzungsschule. Private Schulen sind nachgewiesen, wenn ihre Zuordnung zu den Schularten des Zuordnungskataloges nach dem Recht des jeweiligen Landes möglich ist (Ersatzschulen).

Realschulen

Realschulen (5. bzw. 7. bis 10. Klassenstufe) sind weiterführende Schulen, die unmittelbar im Anschluss an die vierjährige Grundschule oder aber nach Abschluss der Orientierungsstufe besucht werden können. Die Schulbesuchsdauer beträgt zwischen vier und sechs Jahren. Der Realschulabschluss eröffnet u. a. den Zugang zu den Fachoberschulen; er wird deshalb auch als Fachoberschulreife bezeichnet. Außerdem besteht für Absolventen/Abgänger mit Realschulabschluss die Möglichkeit des Übergangs auf Gymnasien in Aufbauform. Die in Bayern eingerichteten "Drei- und vierstufigen Wirtschaftsschulen" sind nach Landesrecht Berufsfachschulen, werden aber wegen des ähnlichen Bildungsganges zusammen mit den Realschulen ausgewiesen. Die Realförderschulen sind den Förderschulen zugeordnet.

Schularten mit mehreren Bildungsgängen

Schularten mit mehreren Bildungsgängen (5. bzw. 7. bis 9. bzw. 10. Klassenstufe) vermitteln eine allgemeine Bildung und schaffen die Voraussetzung für eine berufliche Qualifizierung. Ab der 7. Klassenstufe beginnt eine Differenzierung. Die Schüler erwerben mit erfolgreichem Besuch der 9. Klassenstufe den Hauptschulabschluss und mit erfolgreichem Besuch der 10. Klassenstufe und bestandener Prüfung den Realschulabschluss. Die Länder haben für die Schularten mit mehreren Bildungsgängen unterschiedliche Bezeichnungen. Diese können dem Verzeichnis „Übersicht über die Schulartengliederung und institutionellen Zuordnungen in den Statistiken der allgemeinbildenden Schulen“ im Anhang entnommen werden.

Schulartunabhängige Orientierungsstufe

Schulartunabhängige Orientierungsstufen sind schulartübergreifende Einrichtungen der Klassenstufen 5 und 6. Soweit die Orientierungsstufen aus organisatorischen Gründen bei einzelnen Schularten integriert sind, werden sie -ohne die Möglichkeit einer Trennung- bei diesen nachgewiesen.

In Rheinland-Pfalz bilden alle Klassen der Klassenstufen 5 und 6 in der Hauptschule, Realschule und dem Gymnasium die Orientierungsstufe; sie ist schulartabhängig oder schulartübergreifend eingerichtet. Auch wenn sie schulartübergreifend geführt wird, gehört sie organisatorisch zu einer der beteiligten Schulen, sie wird deshalb statistisch den beteiligten Schularten zugeordnet.

Schule

Als Schule gilt eine Bildungsstätte, -einrichtung oder Anstalt, in der Unterricht nach einem von der zuständigen Aufsichtsbehörde festgesetzten oder genehmigten Lehrplan erteilt wird.

Schule kann als Verwaltungs- bzw. Organisationseinheit gesehen werden d.h. mehrere Schularten können organisatorisch einem Schulleiter unterstellt sein. Daneben werden alle Schularten, die im Hinblick auf Lehrpläne, Bildungsziel bzw. Qualifikationsniveau einen eigenständigen Charakter haben, als Schulen gezählt. Außenstellen einer Schule, die als Filialen oder Dependancen räumlich in einer anderen Einrichtung untergebracht sind, werden nicht als Schulen gezählt.

Schulen des Gesundheitswesens

Diese Einrichtungen vermitteln die Ausbildung für nichtakademische Gesundheitsdienstberufe (z.B. Gesundheits- und Krankenpfleger/innen, Gesundheits- und Kinderkrankenpfleger/innen, Hebammen, Masseur, Ergotherapeuten, medizinische Bademeister u.a.m.). Die Aufnahmebedingungen sind je nach Berufswahl recht unterschiedlich. In der Regel erfolgt die Aufnahme in diese Einrichtungen erst nach Vollendung des 18. Lebensjahres, also nach Beendigung der Schulpflicht. Vorausgesetzt wird deshalb bei nahezu allen Berufen eine einschlägige Berufsausbildung oder der erfolgreiche Besuch einer auf die Ausbildung vorbereitenden schulischen Einrichtung. Der erfolgreiche Abschluss an einer Schule des Gesundheitswesens wird durch ein staatlich anerkanntes Abschlusszeugnis bestätigt, das zur Ausübung des gewählten Berufes berechtigt.

Als Schulen des Gesundheitswesens zählen auch die Pflegevorschulen, die in der Regel als freie Einrichtungen den Krankenanstalten sowie sozialpflegerischen oder sozialpädagogischen Einrichtungen angegliedert sind. Der Abschluss einer Pflegevorschule berechtigt im Allgemeinen zum Eintritt in eine Krankenpflegeschule, teilweise auch zum Eintritt in eine Fachschule für Sozialarbeit. Niveaumäßig sind die zu freien Einrichtungen zählenden Pflegevorschulen denjenigen Berufsfachschulen gleichzusetzen, die eine berufliche Grundbildung vermitteln.

Die Pflegevorschulen gelten deshalb nicht als Ausbildungsstätten, die einen Ausbildungsabschluss vermitteln, sondern als berufsvorbereitende Einrichtungen.

In einigen Ländern findet die Ausbildung in Gesundheitsdienstberufen (unterhalb der akademischen Ebene) nicht in Schulen des Gesundheits-

wesens, sondern in Berufsfachschulen oder Fachschulen statt.

Hessen hat die Erhebung der Daten zu dieser Statistik 1989 eingestellt. Die in Bayern als "Berufsfachschulen des Gesundheitswesens" bezeichneten Schulen werden auf Bundesebene unter Schulen des Gesundheitswesens nachgewiesen.

Schulkindergärten

Schulkindergärten sind schulische Einrichtungen der vorschulischen Erziehung, die von schulpflichtigen, aber noch nicht schulreifen Kindern besucht werden. In der Regel sind die Schulkindergärten den Grund- bzw. Sonderschulen angegliedert.

In Bayern zählen lt. Kindergarten-gesetz die Schulkindergärten nicht zum Schulbereich. Die statistischen Ergebnisse dieses Landes werden deshalb nicht in der Schul-, sondern in der Kindergartenstatistik nachgewiesen.

Schulpflicht

Die Schulpflicht beträgt in nahezu allen Ländern zwölf Jahre. Sie gliedert sich i. d. R. in eine neun-jährige Vollzeitschulpflicht und in eine dreijährige Teilzeitschulpflicht (Berufsschulpflicht). Die Teilzeitschulpflicht kann auch durch den Besuch einer Vollzeitschule erfüllt werden. In Berlin, Brandenburg, Bremen, Nordrhein-Westfalen und Sachsen-Anhalt besteht eine zehnjährige Vollzeitschulpflicht.

Sofern schulpflichtige Kinder noch nicht schulreif sind, werden sie vom Schulbesuch zurückgestellt oder befreit. Vom Schulbesuch zurückgestellte Kinder werden im Allgemeinen mit ein- bis zwei-jähriger Verspätung eingeschult.

Für Kinder, die vom Schulbesuch befreit worden sind, erlischt die Schulpflicht. Kinder, die noch nicht schulpflichtig, aber schulreif sind, können aufgrund besonderer länderspezifischer Regelungen vorzeitig eingeschult werden.

Schüler/innen von Abendhauptschulen, Abend-alschulen, Abendgymnasien und Kollegs sind nicht mehr schulpflichtig; sie besuchen diese sogenannten Einrichtungen des zweiten Bildungsweges bzw. der Erwachsenenbildung freiwillig.

Status der Schule

Die Abgrenzung nach dem öffentlichen und privaten Status der Schulen ist nicht mit der nach dem öffentlichen und privaten Träger gleichzusetzen. Privatschulen können von natürlichen sowie von juristischen Personen des privaten und des öffentlichen Rechts errichtet und betrieben werden. So sind beispielsweise alle Schulen mit dem Bund als öffentlicher Träger nach Landesgesetz private Schulen. Gleiches gilt in der Regel auch für Schulen, die von Körperschaften des öffentlichen Rechts, wie zum Beispiel den Kirchen, getragen werden.

Teilzeit-Berufsschulen

Teilzeit-Berufsschulen sind Einrichtungen im Rahmen der allgemeinen Schulpflicht, die von Jugendlichen besucht werden, die sich in der beruflichen Erstausbildung befinden, in einem Arbeitsverhältnis

stehen oder beschäftigungslos sind. Sie haben die Aufgabe, die Allgemeinbildung der Schüler/innen zu vertiefen und die für den Beruf erforderliche fachtheoretische Grundausbildung zu vermitteln. Die Teilzeit-Berufsschulen werden in der Regel von Jugendlichen nach Erfüllung der Vollzeitschulpflicht bis zum vollendeten

18. Lebensjahr oder bis zum Abschluss der praktischen Berufsausbildung besucht.

Der Unterricht wird in der Regel als Teilzeitunterricht an zwei Tagen in der Woche oder als Blockunterricht in zusammenhängenden Abschnitten in Vollzeitform erteilt; er steht in enger Beziehung zur Ausbildung im Betrieb oder in der überbetrieblichen Ausbildungsstätte.

Die kooperative Form des Berufsgrundbildungsjahres (duales System) wird entweder in Teilzeit- oder in Blockform geführt. Auf Bundesebene werden diese Schulen den Teilzeit-Berufsschulen zugeordnet.

Vorklassen

Vorklassen werden von schulreifen, aber noch nicht schulpflichtigen Kindern besucht. Dazu zählen auch die Eingangsklassen der Eingangsstufen. Organisatorisch sind diese Klassen großenteils mit Grund-, Sonder- oder Gesamtschulen verbunden. Hier sind auch die Eingangsstufen in Hessen zugeordnet, in die fünfjährige Kinder ohne Feststellung der Schulfähigkeit aufgenommen werden.

Entwicklung

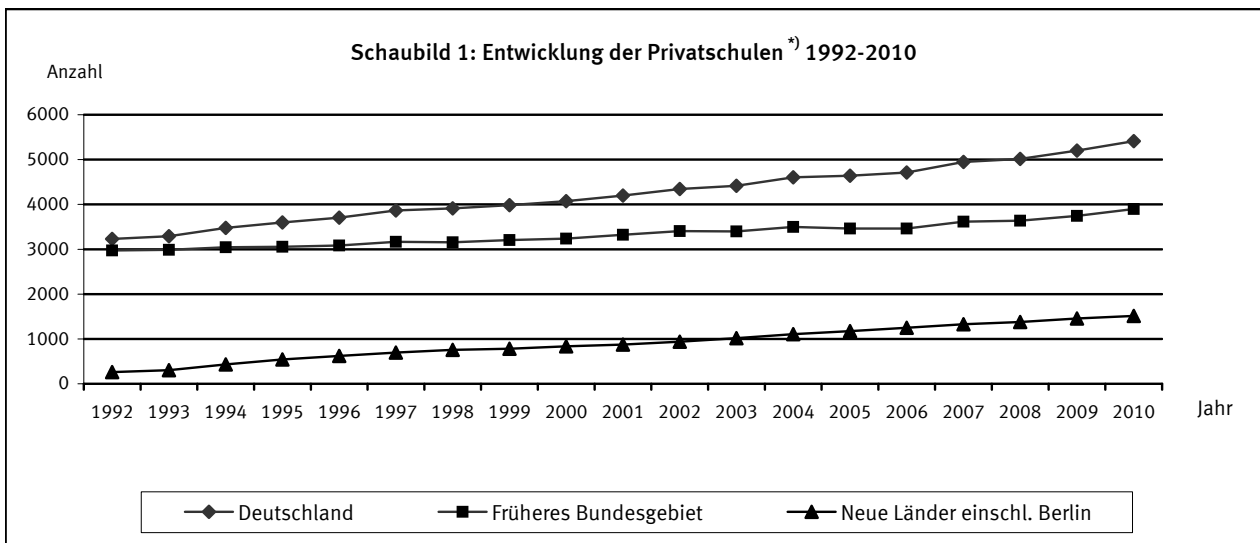
In den letzten Jahren ist das Interesse an Privatschulen deutlich angestiegen. Das Privatschulwesen in Deutschland hat faktisch eine angestammte und keineswegs unbedeutende Rolle und zwar vor allem als Kompensation für Lücken im staatlichen Angebot und als Ausgleich für subjektiv empfundene Strukturmängel der öffentlichen Schulen ¹⁾.

Die Definition von Privatschulen ist in den jeweiligen Landesschulgesetzen festgelegt. In der Regel können Privatschulen von natürlichen sowie von juristischen Personen des privaten und des öffentlichen Rechts (wie zum Beispiel von Kirchen) errichtet und betrieben werden.

Im Folgenden sollen, anhand der in diesem Band zusammengestellten Ergebnisse aus der amtlichen Schulstatistik, einige interessante Eckdaten zur zahlenmäßigen Entwicklung privater Schulen in Deutschland, zum Schulbesuch nach Ländern und Schularten sowie zu den Unterrichtsbedingungen, wie Klassengröße und Unterrichtsstunden je Schüler, dargestellt werden. Tiefer aufgliederte Daten können dem Tabellenteil entnommen werden.

67% mehr private Schulen in Deutschland seit 1992

Im Schuljahr 2010/11 gab es 5 411 allgemeinbildende und berufliche Privatschulen in Deutschland, das sind 67% mehr als im Schuljahr 1992/93. Während im früheren Bundesgebiet ein Zuwachs um 31,0% zu verzeichnen war, hat sich die Zahl der Privatschulen in den neuen Ländern mehr als verfünffacht. Das dürfte teilweise darauf zurückzuführen sein, dass im Osten vor der Vereinigung Deutschlands nur sehr wenige private Schulen bestanden haben. Andererseits ist in den neuen Ländern ein anhaltender Zuwachs privater Schulen im gesamten betrachteten Zeitraum zu beobachten. Die Anzahl der Privatschulen erhöhte sich sogar dann noch weiter, als die Gesamtzahl aller Schulen aufgrund der drastisch gesunkenen Geburtenzahlen in den 90er Jahren verringert wurde. So sank vom Jahr 2000 bis 2010 die Zahl der Schulen im Osten um 29,1% die Anzahl der Privatschulen stieg jedoch in demselben Zeitraum um 81,7%.

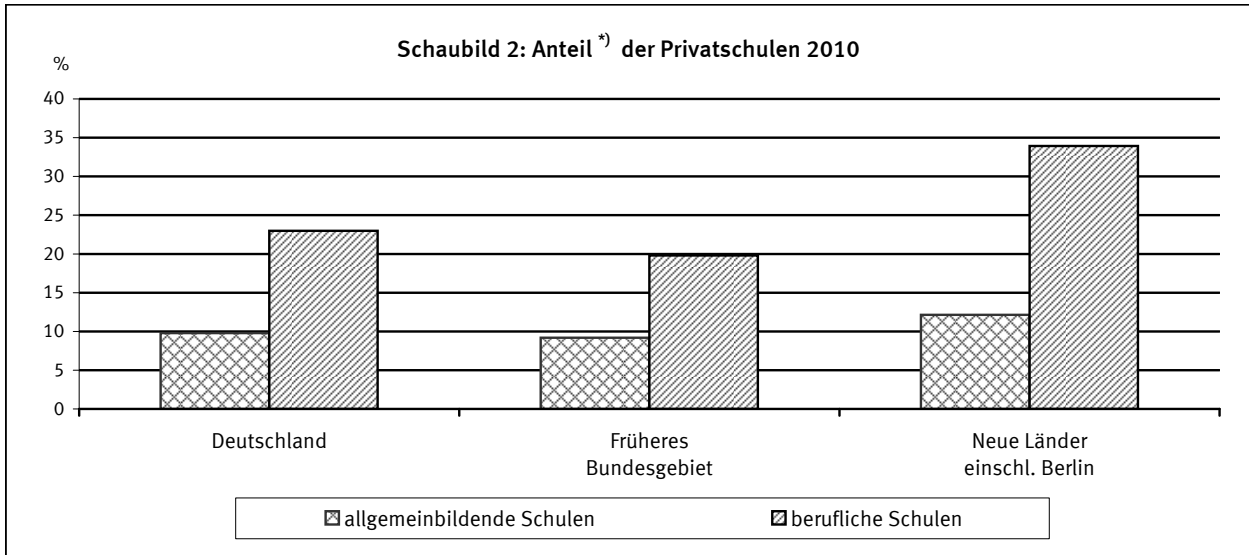


*) Allgemeinbildende und berufliche Schulen (ohne Schulen des Gesundheitswesens). Dabei ist jede Schulart als Schule gezählt unabhängig davon, ob mehrere Schularten unter einem Schulleiter organisatorisch zusammengefasst sind.

1) Quelle: Kai S. Cortina, Jürgen Baumert, Achim Leschinsky, Karl Ulrich Mayer, Luitgart Tromm (Hg): Das Bildungswesen in der Bundesrepublik Deutschland, Hamburg 2005.

Mehr allgemeinbildende Schulen in privater Trägerschaft als berufliche

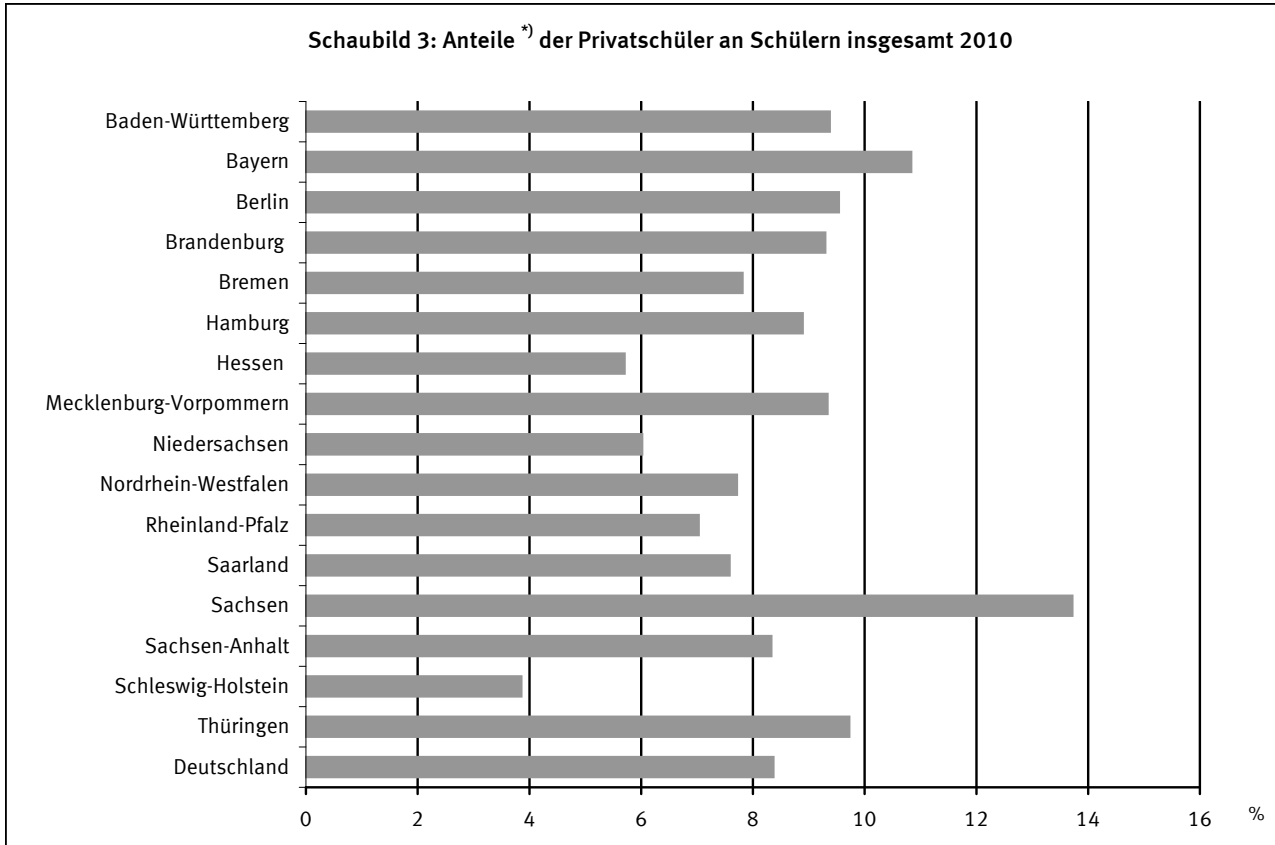
Von allen privaten Schulen in Deutschland (5 411) zählten im Jahr 2010 rd. drei Fünftel (3 373) zu den allgemeinbildenden Schulen und die restlichen zwei Fünftel (2 038) zu den beruflichen Schulen. Bezogen auf die Gesamtzahl der allgemeinbildenden und beruflichen Schulen (43 354) waren 12,5% der Schulen in privater Trägerschaft. Der Anteil der Privatschulen war bei den allgemeinbildenden Schulen mit 9,8 % deutlich niedriger als bei den beruflichen Schulen (23,0%). Dabei lag der letztgenannte Anteil in den neuen Ländern mit 33,9% höher als im früheren Bundesgebiet (19,8%). Diese Größenrelation war bereits seit Mitte der 90er Jahre zu beobachten.



*) Gemessen an privaten und öffentlichen allgemeinbildenden und beruflichen Schulen (ohne Schulen des Gesundheitswesens).

Rd. jeder 12. Schüler in Deutschland besucht eine Privatschule

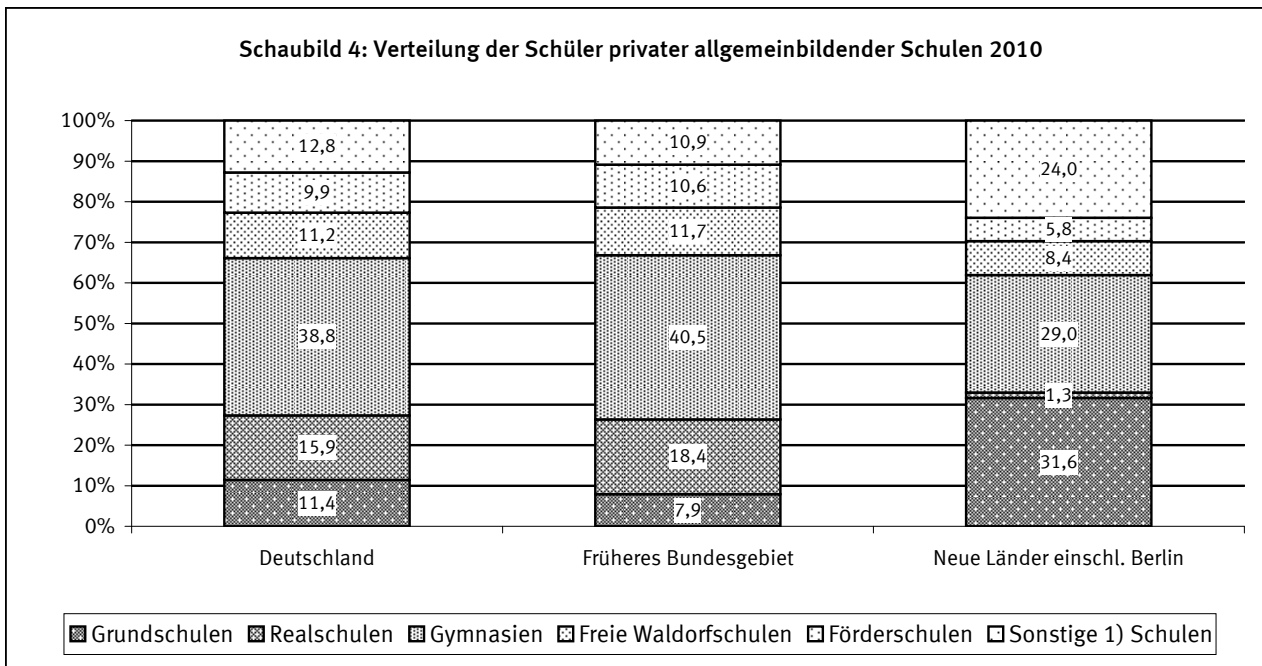
Von den rd. 11,5 Mill. Schülerinnen und Schülern in Deutschland im Jahr 2010 besuchte rd. jeder 12. eine Privatschule (rd. 961 Tsd.). In den einzelnen Ländern gab es deutliche Unterschiede bei den Anteilen der Privatschüler, die Spanne reicht von 3,9 % in Schleswig-Holstein bis zu 13,7 % in Sachsen. Dies dürfte zum großen Teil auf unterschiedliche schulrechtliche Regelungen zurückzuführen sein.



*) Schüler in privaten allgemeinbildenden und beruflichen Schulen gemessen an Schülern in privaten und öffentlichen allgemeinbildenden und beruflichen Schulen (ohne Schulen des Gesundheitswesens).

Die meisten Privatschüler/innen an allgemeinbildenden Schulen in Gymnasien

Von den Privatschülern allgemeinbildender Schulen wurde im Jahr 2010 der größte Teil (38,8%) in Gymnasien unterrichtet, gefolgt von Realschulen (15,9%), Grundschulen (11,4%) und Freien Waldorfschulen (11,2%). In den neuen Ländern besuchten abweichend davon 31,6% der Privatschüler allgemeinbildender Schulen eine Grundschule, im früheren Bundesgebiet lag der entsprechende Anteil bei 7,9%. Umgekehrt gingen im Westen 18,4% der Privatschüler in eine Realschule aber nur 1,3% im Osten. Aufgrund der in vielen Ostländern eingerichteten Schularten mit mehreren Bildungsgängen spielen Realschulen dort nur eine untergeordnete Rolle.

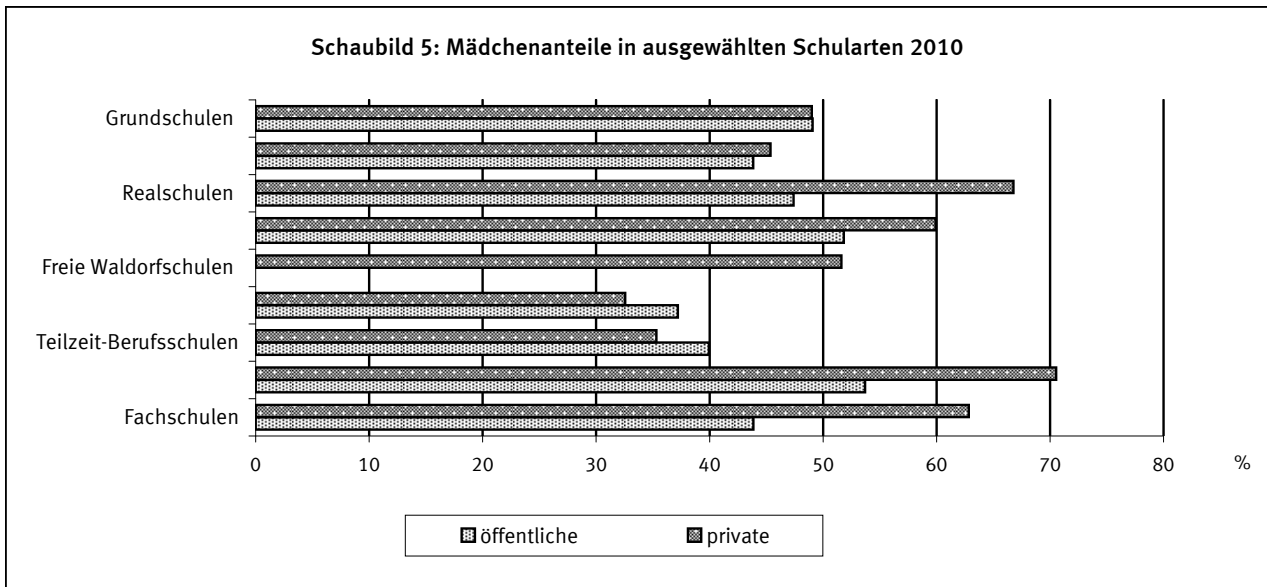


1) Vorklassen, Schulkindergärten, Schulartunabhängige Orientierungsstufe, Hauptschulen, Schularten mit mehreren Bildungsgängen, Integrierte Gesamtschulen, Abendschulen und Kollegs.

Von den rd. 241 Tausend Schülern privater beruflicher Schulen befanden sich im Jahr 2010 die meisten (46,0%) in Berufsfachschulen, gefolgt von Fachschulen (23,0%) und Teilzeit-Berufsschulen (17,8%). Der Anteil der Schüler in Berufsfachschulen ist dabei in den neuen Ländern mit 58,2% deutlich höher als in den alten (40,3%). Die vergleichsweise zahlreichen privaten Berufsfachschulen könnten hier z.T. eine Lücke schließen, die aufgrund von Problemen des dortigen Ausbildungsstellenmarkts entstanden ist.

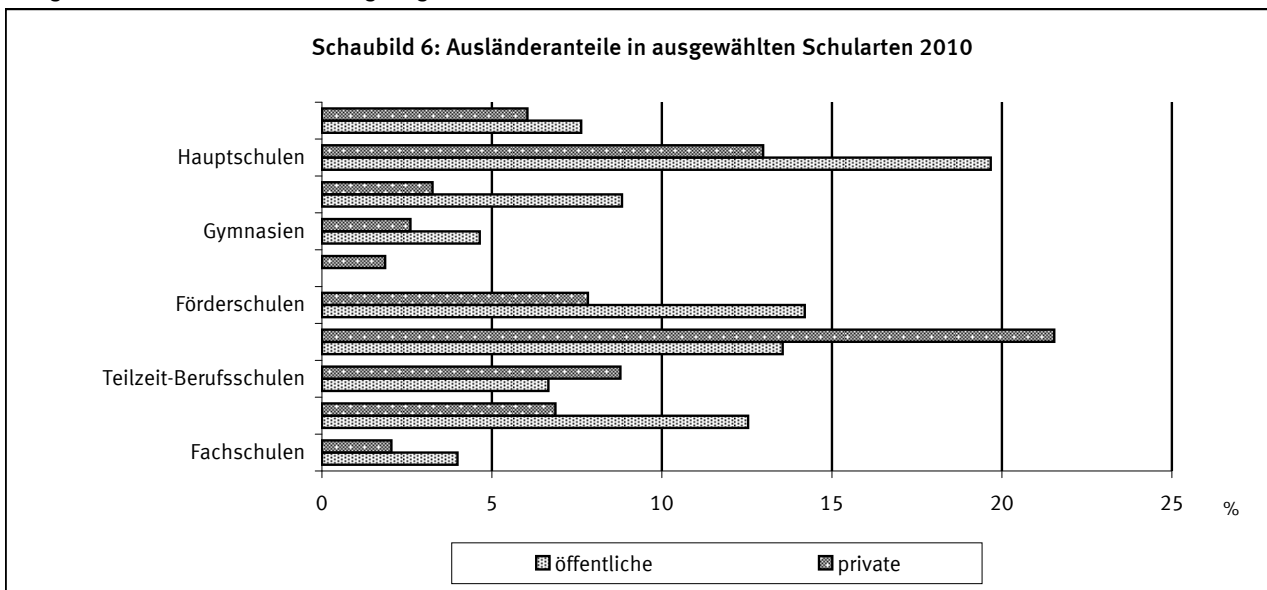
Mädchen häufiger in privaten Schulen als Jungen

9,8% aller Schülerinnen in allgemeinbildenden und beruflichen Schulen besuchten 2010 private Schulen, bei ihren männlichen Mitschülern betrug der Anteil 7,1%. Von den Schülerinnen und Schülern in Privatschulen waren 56,2% Frauen, gegenüber 47,4% in öffentlichen Schulen. Vor allem private Realschulen und Gymnasien, Berufsfachschulen und Fachschulen wurden von den Frauen verstärkt besucht. Bei Förderschulen und Teilzeit-Berufsschulen, Schularten, die generell von Frauen weniger häufig frequentiert werden, ist der Frauenanteil in privaten Schulen mit 32,6% bzw. 35,3% noch niedriger als in öffentlichen (37,2% bzw. 39,9%).



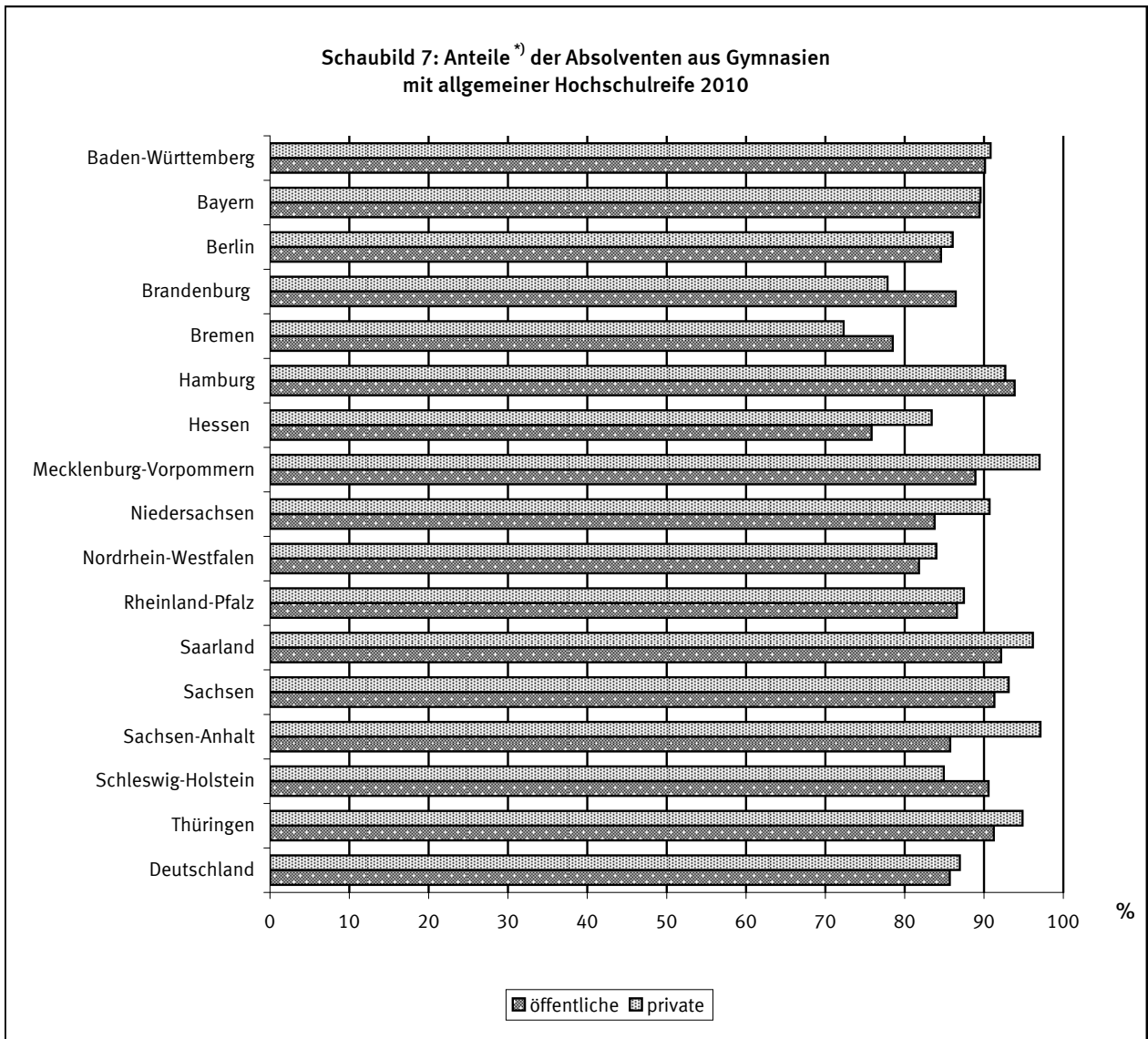
Ausländer/innen in privaten Schulen seltener als in öffentlichen

5,0% aller ausländischen Schüler besuchen private Schulen, gegenüber 8,7% ihrer deutschen Mitschüler. Die deutlich niedrigere Quote könnte z.T. mit dem für die meisten privaten Schulen zu zahlenden Schulgeld zusammenhängen. In nahezu allen Schularten sind Ausländer in privaten Schulen seltener vertreten als in öffentlichen. Eine Ausnahme bilden lediglich die Schulen des 2. Bildungswegs und die Teilzeit-Berufsschulen.



Erfolgsquote der Schüler/innen in öffentlichen und privaten Gymnasien nahezu gleich

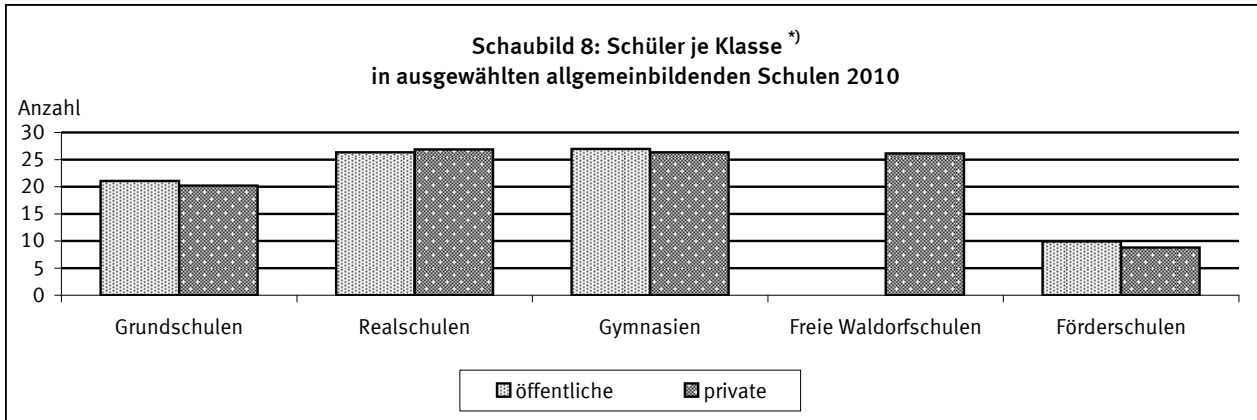
Nimmt man als Maß für den Erfolg einer schulischen Ausbildung den erreichten Abschluss, so könnte dieser für Gymnasien ausgedrückt werden durch den Anteil der Absolventen mit allgemeiner Hochschulreife bezogen auf die Gesamtzahl der Absolventen dieser Schulart. Diese Quote lag im Jahr 2010 für private Gymnasien in Deutschland mit 87,0% etwas höher als in öffentlichen (85,7%). In Brandenburg, Bremen und Schleswig-Holstein wurde dieser Abschluss von einem deutlich höheren Anteil der Absolventen aus öffentlichen Gymnasien erreicht als aus privaten.



*) Gemessen an allen Absolventen/Abgängern aus Gymnasien.

Klassenstärke in Privatschulen nicht immer niedriger als in öffentlichen Schulen

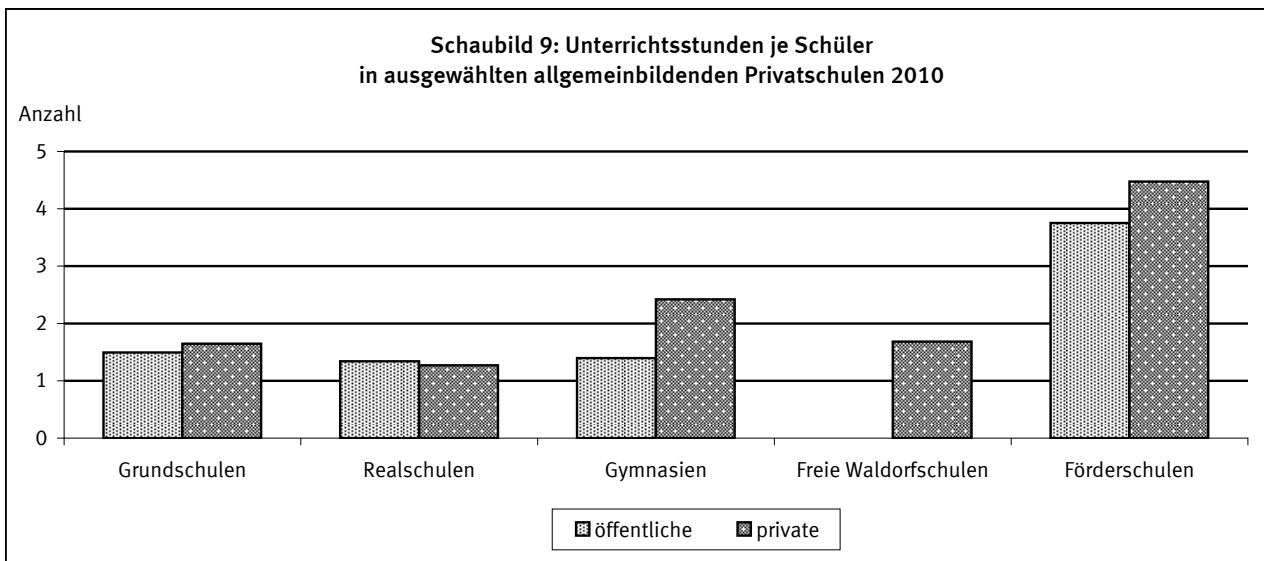
Der Besuch von Privatschulen wird oft auch mit günstigeren Unterrichtsbedingungen gleichgesetzt. Ein wichtiger Indikator hierzu ist die Klassengröße. Bei Grundschulen, Gymnasien und Förderschulen waren im Jahr 2010 in Deutschland die Klassen in Privatschulen jeweils um 1 Schüler kleiner als in öffentlichen Schulen. Nur in den Realschulen war in öffentlichen Schulen die durchschnittliche Klassenstärke um 1 Schüler kleiner als in Privatschulen.



*) Gymnasien im Sekundarbereich I, Freie Waldorfschulen im Primarbereich und Sekundarbereich I (Auflösung der Klassenverbände im Sekundarbereich II).

In Privatschulen mehr Unterrichtsstunden als in öffentlichen Schulen

Ein weiterer Maßstab für die Unterrichtsbedingungen ist die Kennzahl wöchentlich erteilte "Unterrichtsstunden je Schüler". In allgemeinbildenden Schulen entfielen im Jahr 2010 auf den einzelnen Schüler in privaten Schulen 1,8 Unterrichtsstunden gegenüber 1,6 Stunden in öffentlichen Schulen. Die Unterschiede waren am deutlichsten in Gymnasien: In privaten erhielten die Schüler durchschnittlich 2,4 Stunden in öffentlichen 1,2. In privaten Förderschulen betrug die Quote 4,5, in Freien Waldorfschulen 1,7.



1 Schulen, Klassen, Schüler/innen, Absolventen/Abgänger, Lehrkräfte und Unterrichtsstunden nach Schularten und Ländern

1.1 Absolute Werte

Schulart	Schulen	Klassen 1)	Schüler/innen		Absolventen/ Abgänger 2)	Lehrkräfte			Wöchentlich erteilte Unterrichtsstunden der			
			insgesamt	dar.: Ausländer/ innen		vollzeit- beschäftigt	teilzeit- beschäftigt	stunden- weise	vollzeit- beschäftigten	teilzeit- beschäftigten	stunden- weise	
Baden-Württemberg												
Allgemeinbildende Schulen	679	5 453	109 525	6 447	10 823	6 436	5 065	3 755	157 658	92 708	23 455	
davon: Schulkindergärten	128	427	2 712	247	-	337	236	293	10 467	5 019	2 138	
Grundschulen 3)	94	442	9 198	352	-	411	524	273	10 395	10 472	1 791	
Schulartunabhängige Orientierungsstufe	-	-	-	-	-	-	-	-	-	-	-	
Hauptschulen 3)	42	241	4 966	382	924	-	-	-	-	-	-	
Realschulen	61	540	13 406	419	1 881	389	501	475	8 992	8 993	3 174	
Gymnasien	72	808	34 581	1 093	3 663	1 354	1 258	798	29 177	21 470	5 329	
Integrierte Gesamtschulen	-	-	-	-	-	-	-	-	-	-	-	
Freie Waldorfschulen	56	843	23 340	680	1 721	1 100	713	480	25 341	11 780	2 781	
Förderschulen	157	2 035	15 280	1 813	1 423	2 823	1 734	477	72 899	33 476	3 430	
Abendrealschulen	42	117	2 611	777	683	11	20	423	161	220	1 939	
Abendgymnasien	22	-	2 944	655	409	10	61	432	200	965	2 259	
Kollegs	5	-	487	29	119	1	18	104	26	313	614	
Berufliche Schulen	396	2 533	44 478	5 705	22 972	1 187	1 573	3 944	28 241	26 675	18 328	
davon: Teilzeit-Berufsschulen	30	644	5 042	867	1 972	146	191	384	3 404	3 311	2 104	
Berufsvorbereitungsjahr	-	-	-	-	-	-	-	-	-	-	-	
Berufsgrundbildungsjahr in vollzeitschulischer Form	-	-	-	-	-	-	-	-	-	-	-	
Berufsaufbauschulen	-	-	-	-	-	-	-	-	-	-	-	
Berufsfachschulen	256	1 561	29 067	4 377	17 754	822	1 071	2 419	19 572	18 189	11 528	
Fachgymnasien	43	-	3 862	165	899	124	162	325	2 883	2 804	1 782	
Berufsober-/Technische Oberschulen	7	11	161	19	32	7	9	17	153	148	94	
Fachschulen	60	317	6 346	277	2 315	88	140	799	2 229	2 223	2 820	
Allgemeinbildende und berufliche Schulen	1 075	7 986	154 003	12 152	33 795	7 623	6 638	7 699	185 899	119 383	41 783	
Nachrichtlich:												
Schulen des Gesundheitswesens 4)	-	-	-	-	-	-	-	-	-	-	-	
Bayern												
Allgemeinbildende Schulen	670	7 071	156 560	9 509	19 416	7 123	5 676	2 914	159 038	105 674	20 496	
davon: Grundschulen	140	695	15 262	2 070	-	365	549	247	9 132	11 570	1 466	
Schulartunabhängige Orientierungsstufe	-	-	-	-	-	-	-	-	-	-	-	
Hauptschulen	102	587	12 080	2 299	1 631	393	484	288	10 243	9 972	1 801	
Realschulen	137	2 040	55 511	1 894	10 665	1 845	1 495	599	42 507	27 537	4 281	
Gymnasien	71	905	38 406	918	4 121	1 826	1 162	533	39 136	20 068	3 437	
Integrierte Gesamtschulen	-	-	-	-	-	-	-	-	-	-	-	
Freie Waldorfschulen	21	248	8 020	118	525	271	365	197	6 286	6 526	1 216	
Förderschulen	192	2 593	26 122	1 905	2 291	2 415	1 618	920	51 429	29 891	7 563	
Abendrealschulen	1	3	27	3	6	-	-	-	53	5	-	
Abendgymnasien	4	-	1 025	299	165	1	1	124	31	35	715	
Kollegs	2	-	107	3	12	7	2	6	221	70	17	
Berufliche Schulen	332	2 458	36 235	3 270	18 294	1 421	1 384	3 032	32 502	24 826	14 522	
davon: Teilzeit-Berufsschulen 5)	44	1 121	10 822	1 465	5 169	725	238	296	16 441	4 322	1 514	
Berufsvorbereitungsjahr	-	199	2 038	333	1 953	-	-	-	-	-	-	
Berufsgrundbildungsjahr in vollzeitschulischer Form	-	13	110	9	85	-	-	-	-	-	-	
Berufsfachschulen	139	444	8 836	881	4 699	236	430	962	5 545	7 836	4 697	
Fachoberschulen	26	114	2 169	95	903	57	73	214	1 341	1 280	1 009	
Berufsober-/Technische Oberschulen	1	1	11	1	-	-	-	1	27	2	5	
Fachschulen	63	338	7 096	158	3 083	180	310	832	4 265	5 565	3 637	
Fachakademien	59	228	5 153	328	2 402	223	333	727	4 883	5 821	3 660	
Allgemeinbildende und berufliche Schulen	1 002	9 529	192 795	12 779	37 710	8 544	7 060	5 946	191 540	130 500	35 018	
Nachrichtlich:												
Schulen des Gesundheitswesens 6)	337	935	20 426	1 569	8 663	1 385	-	3 947	-	-	-	

1 Schulen, Klassen, Schüler/innen, Absolventen/Abgänger, Lehrkräfte und Unterrichtsstunden nach Schularten und Ländern

1.1 Absolute Werte

Schulart	Schulen	Klassen 1)	Schüler/innen		Absolventen/ Abgänger 2)	Lehrkräfte			Wöchentlich erteilte Unterrichtsstunden der		
			insgesamt	dar.: Ausländer/ innen		vollzeit- beschäftigt	teilzeit- beschäftigt	stunden- weise	vollzeit- beschäftigten	teilzeit- beschäftigten	stunden- weise
Berlin											
Allgemeinbildende Schulen	178	1 129	28 128	2 010	1 593	1 201	1 062	285	28 340	19 249	2 421
Grundschulen	62	382	8 272	591	-	311	249	67	7 717	4 635	531
Schulartunabhängige Orientierungsstufe	51	167	3 486	270	-	153	132	26	3 803	2 568	242
Hauptschulen	1	8	99	5	29	3	9	1	74	241	7
Realschulen	13	66	1 442	134	355	46	55	14	1 097	988	137
Gymnasien	18	153	6 742	459	652	289	282	93	6 451	4 815	817
Integrierte Gesamtschulen	14	139	3 618	403	317	164	120	36	3 804	2 283	353
Freie Waldorfschulen	9	116	3 724	98	191	143	172	44	3 147	2 909	300
Förderschulen	10	98	745	50	49	92	43	4	2 247	810	34
Abendhauptschulen	-	-	-	-	-	-	-	-	-	-	-
Abendrealschulen	-	-	-	-	-	-	-	-	-	-	-
Abendgymnasien	-	-	-	-	-	-	-	-	-	-	-
Kollegs	-	-	-	-	-	-	-	-	-	-	-
Berufliche Schulen	91	664	11 695	948	3 605	333	293	751	7 078	4 492	4 827
davon: Teilzeit-Berufsschulen	9	141	2 021	88	491	56	35	34	1 275	526	198
Berufsvorbereitungsjahr	3	35	455	47	481	9	7	6	257	165	47
Berufsgrundbildungsjahr in vollzeitschulischer Form	-	-	-	-	-	-	-	-	-	-	-
Berufsfachschulen	43	323	5 732	574	1 562	170	160	511	3 510	2 380	3 239
Fachoberschulen	11	55	980	74	466	42	34	47	864	564	361
Fachgymnasien	1	-	18	10	-	1	-	-	28	-	-
Berufsober-/Technische Oberschulen	-	-	-	-	-	-	-	-	-	-	-
Fachschulen	24	110	2 489	155	605	55	57	153	1 144	857	982
Allgemeinbildende und berufliche Schulen	269	1 793	39 823	2 958	5 198	1 534	1 355	1 036	35 418	23 741	7 248
Nachrichtlich:											
Schulen des Gesundheitswesens	49	223	4 369	255	1 495	195	134	779	-	-	-
Brandenburg											
Allgemeinbildende Schulen	181	876	17 740	498	1 094	987	690	464	23 037	14 057	3 613
davon: Grundschulen 7)	61	286	5 418	120	-	231	162	129	5 510	3 434	1 053
Schulartunabhängige Orientierungsstufe 7)	48	119	2 161	74	-	101	79	75	2 442	1 706	599
Schularten mit mehreren Bildungsgängen 7)	29	119	1 889	161	223	137	51	67	3 182	1 065	450
Realschulen 7)	-	-	-	-	-	-	-	-	-	-	-
Gymnasien	21	146	5 758	108	645	262	278	137	5 511	5 156	1 081
Integrierte Gesamtschulen 7)	3	25	433	7	9	21	19	18	488	385	129
Freie Waldorfschulen	4	42	1 144	20	110	25	76	31	577	1 616	221
Förderschulen	15	139	937	8	107	210	25	7	5 327	695	80
Abendrealschulen 7)	-	-	-	-	-	-	-	-	-	-	-
Abendgymnasien 7)	-	-	-	-	-	-	-	-	-	-	-
Kollegs	-	-	-	-	-	-	-	-	-	-	-
Berufliche Schulen 8)	57	466	7 560	58	3 380	216	118	316	4 639	2 194	2 688
davon: Teilzeit-Berufsschulen	13	201	2 184	29	1 489	216	118	316	4 639	2 194	2 688
Berufsfachschulen	23	98	1 813	17	866	-	-	-	-	-	-
Fachoberschulen	4	11	174	6	198	-	-	-	-	-	-
Fachgymnasien	1	-	13	-	-	-	-	-	-	-	-
Fachschulen	16	156	3 376	6	827	-	-	-	-	-	-
Allgemeinbildende und berufliche Schulen	238	1 342	25 300	556	4 474	1 203	808	780	27 676	16 251	6 301
Nachrichtlich:											
Schulen des Gesundheitswesens	27	181	3 521	23	1 252	193	52	554	-	-	-

1 Schulen, Klassen, Schüler/innen, Absolventen/Abgänger, Lehrkräfte und Unterrichtsstunden nach Schularten und Ländern

1.1 Absolute Werte

Schulart	Schulen	Klassen 1)	Schüler/innen		Absolventen/ Abgänger 2)	Lehrkräfte			Wöchentlich erteilte Unterrichtsstunden der		
			insgesamt	dar.: Ausländer/ innen		vollzeit- beschäftigt	teilzeit- beschäftigt	stunden- weise	vollzeit- beschäftigten Lehrkräfte	teilzeit- beschäftigten Lehrkräfte	stunden- weise
Bremen											
Allgemeinbildende Schulen	30	236	6 742	360	558	281	193	139	7 432	3 180	655
davon: Schulkindergärten	1	1	28	11	-	2	-	-	64	-	-
Grundschulen	10	79	1 929	105	-	64	46	17	1 781	781	102
Hauptschulen	-	-	-	-	-	-	-	-	-	-	-
Schularten mit mehreren Bildungsgängen	3	43	1 012	83	192	55	24	13	1 417	402	78
Realschulen	-	-	-	-	-	-	-	-	-	-	-
Gymnasien	10	59	2 486	85	260	91	70	80	2 460	1 186	313
Integrierte Gesamtschulen	2	13	223	59	54	17	9	12	469	143	66
Freie Waldorfschulen	3	26	908	16	50	32	35	17	709	514	96
Förderschulen	1	15	156	1	2	20	9	-	532	154	-
Abendhauptschulen	-	-	-	-	-	-	-	-	-	-	-
Abendrealschulen	-	-	-	-	-	-	-	-	-	-	-
Abendgymnasien	-	-	-	-	-	-	-	-	-	-	-
Berufliche Schulen	4	56	706	21	303	27	17	60	521	211	197
davon: Teilzeit-Berufsschulen 9)	2	38	428	15	144	14	5	34	293	92	50
Berufsvorbereitungsjahr	-	12	96	5	90	6	2	-	107	25	2
Berufsgrundbildungsjahr in vollzeitschulischer Form	-	-	-	-	-	-	-	-	-	-	-
Berufsfachschulen	-	-	-	-	-	-	-	-	-	-	-
Fachoberschulen	-	-	-	-	-	-	-	-	-	-	-
Fachgymnasien	1	-	41	1	-	6	8	-	109	46	-
Berufsober-/Technische Oberschulen	-	-	-	-	-	-	-	-	-	-	-
Fachschulen	1	6	141	-	69	1	2	26	12	48	145
Allgemeinbildende und berufliche Schulen	34	292	7 448	381	861	308	210	199	7 953	3 391	852
Nachrichtlich:											
Schulen des Gesundheitswesens 10)	7	48	795	40	242	-	-	-	-	-	-
Hamburg											
Allgemeinbildende Schulen	115	723	19 180	1 804	1 530	869	575	111	20 728	10 957	793
davon: Vorklassen	16	29	632	63	-	28	19	4	520	284	23
Grundschulen	18	126	3 056	228	-	113	78	14	3 365	1 794	132
Schulartunabhängige Orientierungsstufe	-	-	-	-	-	-	-	-	-	-	-
Hauptschulen	11	21	422	94	159	20	13	3	359	187	16
Schularten mit mehreren Bildungsgängen	11	45	1 056	209	5	48	32	6	1 195	637	45
Realschulen	11	18	376	41	291	17	12	3	382	216	20
Gymnasien	9	114	4 127	489	724	186	125	23	3 881	2 086	143
Integrierte Gesamtschulen	26	237	5 566	590	42	252	165	32	5 766	3 019	219
Freie Waldorfschulen	6	60	3 033	42	234	138	90	17	3 195	1 668	118
Förderschulen	6	73	767	30	54	60	37	8	1 965	1 021	73
Abendhauptschulen	-	-	-	-	-	-	-	-	-	-	-
Abendrealschulen	-	-	-	-	-	-	-	-	-	-	-
Abendgymnasien	1	-	145	18	21	7	4	1	100	45	4
Kollegs	-	-	-	-	-	-	-	-	-	-	-
Berufliche Schulen	19	99	2 144	145	714	70	101	39	1 208	1 390	201
davon: Teilzeit-Berufsschulen	8	33	739	101	177	15	21	8	292	326	47
Berufsvorbereitungsjahr	-	-	-	-	-	-	-	-	-	-	-
Berufsfachschulen	8	38	653	39	308	26	37	15	433	492	75
Fachoberschulen	-	-	-	-	-	-	-	-	-	-	-
Fachgymnasien	-	-	-	-	-	-	-	-	-	-	-
Fachschulen	3	28	752	5	229	29	43	16	483	572	79
Allgemeinbildende und berufliche Schulen	134	822	21 324	1 949	2 244	939	676	150	21 936	12 347	994
Nachrichtlich:											
Schulen des Gesundheitswesens 11)	29	145	2 865	192	1 265	-	-	566	-	-	-

1 Schulen, Klassen, Schüler/innen, Absolventen/Abgänger, Lehrkräfte und Unterrichtsstunden nach Schularten und Ländern

1.1 Absolute Werte

Schulart	Schulen	Klassen 1)	Schüler/innen		Absolventen/ Abgänger 2)	Lehrkräfte			Wöchentlich erteilte Unterrichtsstunden der		
			insgesamt	dar.: Ausländer/ innen		vollzeit- beschäftigt	teilzeit- beschäftigt	stunden- weise	vollzeit- beschäftigten	teilzeit- beschäftigten	stunden- weise
Hessen											
Allgemeinbildende Schulen	212	1 611	42 993	1 859	4 369	2 472	1 446	766	57 687	23 893	4 839
davon: Vorklassen	10	10	159	16	-	-	-	-	-	-	-
Schulkindergärten	10	8	85	3	-	8	4	1	211	50	16
Grundschulen 12)	47	232	4 338	376	-	292	217	84	6 694	3 765	701
Schulartunabhängige Orientierungsstufe	17	33	559	39	-	31	27	6	742	511	52
Hauptschulen	2	7	76	4	22	17	14	5	440	315	62
Realschulen	23	193	4 784	140	761	228	44	39	5 467	881	311
Gymnasien	44	522	21 732	647	2 549	1 053	610	371	23 760	9 732	2 323
Integrierte Gesamtschulen	13	96	1 951	81	146	155	161	23	3 909	2 434	113
Freie Waldorfschulen	10	140	5 114	102	402	288	168	115	6 371	2 540	524
Förderschulen	33	363	3 927	349	427	393	198	62	10 017	3 623	454
Abendhauptschulen	1	3	50	22	13	2	1	3	24	14	18
Abendrealschulen	1	4	80	32	17	5	2	8	52	28	54
Abendgymnasien	1	-	138	48	32	-	-	49	-	-	211
Kollegs	-	-	-	-	-	-	-	-	-	-	-
Berufliche Schulen	70	323	5 856	377	2 185	198	197	405	3 518	2 754	1 603
davon: Teilzeit-Berufsschulen	7	87	1 338	92	430	21	20	87	386	302	429
Berufsvorbereitungsjahr	3	9	73	4	42	-	-	4	-	-	50
Berufsgrundbildungsjahr in vollzeitschulischer Form	1	1	8	1	5	1	1	1	9	7	4
Berufsfachschulen	19	86	1 467	110	567	63	60	110	1 091	854	395
Fachoberschulen	8	32	497	65	205	16	16	29	293	230	105
Fachgymnasien	4	-	207	13	51	9	10	16	160	124	57
Fachschulen	28	108	2 266	92	885	88	90	158	1 579	1 237	563
Allgemeinbildende und berufliche Schulen	252	1 934	48 849	2 236	6 554	2 670	1 643	1 171	61 205	26 647	6 442
Nachrichtlich:											
Schulen des Gesundheitswesens 13)	-	-	-	-	-	-	-	-	-	-	-
Mecklenburg-Vorpommern											
Allgemeinbildende Schulen	116	628	11 978	134	446	494	490	449	12 013	10 020	2 402
Grundschulen	48	242	4 660	23	-	119	179	175	2 946	3 838	910
Schularten mit mehreren Bildungsgängen	33	108	1 861	25	37	71	91	122	1 722	1 984	590
Realschulen	-	-	-	-	-	-	-	-	-	-	-
Gymnasien	11	89	2 337	35	167	115	101	65	2 793	2 006	387
Integrierte Gesamtschulen	10	76	1 553	17	114	67	71	75	1 625	1 327	439
Freie Waldorfschulen	3	30	891	20	54	30	31	9	680	517	54
Förderschulen	11	83	676	14	74	92	17	3	2 247	348	22
Abendgymnasien	-	-	-	-	-	-	-	-	-	-	-
Berufliche Schulen	35	240	4 253	54	1 420	167	82	471	3 838	1 283	3 513
davon: Teilzeit-Berufsschulen	-	-	-	-	8	-	-	-	-	-	-
Berufsvorbereitungsjahr	-	-	-	-	16	-	-	-	-	-	-
Berufsfachschulen	26	211	3 693	53	1 292	138	54	428	3 179	852	3 048
Fachoberschulen	-	-	-	-	-	-	-	-	-	-	-
Fachgymnasien	-	-	-	-	-	-	-	-	-	-	-
Fachschulen	9	29	560	1	104	29	28	43	659	431	465
Allgemeinbildende und berufliche Schulen	151	868	16 231	188	1 866	661	572	920	15 851	11 303	5 915
Nachrichtlich:											
Schulen des Gesundheitswesens 14)	-	-	-	-	-	-	-	-	-	-	-

1 Schulen, Klassen, Schüler/innen, Absolventen/Abgänger, Lehrkräfte und Unterrichtsstunden nach Schularten und Ländern

1.1 Absolute Werte

Schulart	Schulen	Klassen 1)	Schüler/innen		Absolventen/ Abgänger 2)	Lehrkräfte			Wöchentlich erteilte Unterrichtsstunden der		
			insgesamt	dar.: Ausländer/ innen		vollzeit- beschäftigt	teilzeit- beschäftigt	stunden- weise	vollzeit- beschäftigten	teilzeit- beschäftigten	stunden- weise
Niedersachsen											
Allgemeinbildende Schulen	202	2 208	53 786	1 567	5 617	2 724	1 765	705	60 327	32 944	5 419
davon: Schulkindergärten	1	2	20	2	-	3	-	-	71	-	-
Grundschulen	29	117	1 571	97	-	81	58	39	1 922	1 068	240
Hauptschulen	20	190	3 600	185	821	248	187	73	4 066	2 304	225
Realschulen	28	347	8 687	349	1 384	197	198	34	6 526	4 933	639
Gymnasien	37	574	25 365	359	2 439	1 199	643	267	24 896	11 238	1 981
Integrierte Gesamtschulen	8	104	2 479	290	115	110	91	51	2 279	1 838	380
Freie Waldorfschulen	20	208	7 058	79	290	268	263	177	5 697	4 948	1 389
Förderschulen	59	666	5 006	206	568	618	325	64	14 870	6 615	565
Abendgymnasien	-	-	-	-	-	-	-	-	-	-	-
Kollegs	-	-	-	-	-	-	-	-	-	-	-
Berufliche Schulen	174	991	19 042	529	7 109	431	737	1 568	9 526	12 814	7 216
davon: Teilzeit-Berufsschulen	4	31	241	4	78	12	4	6	271	60	28
Berufsvorbereitungsjahr	10	32	284	15	183	40	18	15	913	315	68
Berufsgrundbildungsjahr in vollzeitschulischer Form	-	-	-	-	-	-	-	-	-	-	-
Berufsfachschulen	109	607	11 881	352	4 449	258	514	1 104	5 725	8 938	5 077
Fachoberschulen	12	88	2 034	102	943	40	43	51	871	754	234
Fachgymnasien	1	-	8	-	-	-	-	7	-	4	34
Berufsobere-/Technische Oberschulen	1	2	41	-	19	1	2	4	10	32	20
Fachschulen	37	231	4 553	56	1 437	80	156	381	1 736	2 711	1 755
Allgemeinbildende und berufliche Schulen	376	3 199	72 828	2 096	12 726	3 155	2 502	2 273	69 853	45 758	12 635
Nachrichtlich:											
Schulen des Gesundheitswesens 10)	176	575	10 407	361	3 541	-	-	-	-	-	-
Nordrhein-Westfalen											
Allgemeinbildende Schulen	369	4 894	167 860	6 269	20 578	7 950	5 167	1 087	178 389	80 796	6 401
davon: Schulkindergärten	-	-	-	-	-	-	-	-	-	-	-
Grundschulen	47	337	6 635	528	-	217	268	39	5 065	4 498	313
Hauptschulen	8	82	1 793	223	295	83	69	9	1 903	1 098	64
Realschulen	52	792	23 196	621	3 785	784	549	121	18 979	8 888	677
Gymnasien	113	1 892	97 257	2 127	12 103	4 277	2 128	762	94 316	32 292	4 470
Integrierte Gesamtschulen	18	309	9 497	991	1 288	456	373	52	9 529	5 294	303
Freie Waldorfschulen	40	441	15 777	212	1 132	335	955	39	8 070	15 442	211
Förderschulen	80	1 041	10 055	968	873	1 623	735	55	37 262	12 067	305
Abendrealschulen 15) 16)	2	-	1 340	441	541	-	-	-	-	-	-
Abendgymnasien 16)	3	-	521	50	109	175	90	10	3 265	1 217	58
Kollegs 16)	6	-	1 789	108	452	-	-	-	-	-	-
Berufliche Schulen 17)	274	2 347	44 592	2 161	20 380	1 561	1 182	296	34 794	16 676	1 971
davon: Teilzeit-Berufsschulen	39	1 085	14 314	945	7 773	378	157	28	8 481	2 204	184
Berufsvorbereitungsjahr	18	61	697	114	615	60	26	6	1 339	360	39
Berufsgrundbildungsjahr in vollzeitschulischer Form	19	60	995	133	817	51	30	5	1 130	427	32
Berufsfachschulen	74	477	10 490	586	4 821	421	467	111	9 375	6 579	733
Fachoberschulen	36	145	3 382	81	1 631	92	81	14	2 065	1 154	87
Fachgymnasien	24	-	3 060	36	893	146	101	2	3 247	1 441	16
Fachschulen	64	519	11 654	266	3 830	413	320	130	9 157	4 511	880
Allgemeinbildende und berufliche Schulen	643	7 241	212 452	8 430	40 958	9 511	6 349	1 383	213 183	97 472	8 372
Nachrichtlich:											
Schulen des Gesundheitswesens	293	1 819	33 201	2 747	10 111	1 087	918	6 527	-	-	-

1 Schulen, Klassen, Schüler/innen, Absolventen/Abgänger, Lehrkräfte und Unterrichtsstunden nach Schularten und Ländern

1.1 Absolute Werte

Schulart	Schulen	Klassen 1)	Schüler/innen		Absolventen/ Abgänger 2)	Lehrkräfte			Wöchentlich erteilte Unterrichtsstunden der		
			insgesamt	dar.: Ausländer/ innen		vollzeit- beschäftigt	teilzeit- beschäftigt	stunden- weise	vollzeit- beschäftigten	teilzeit- beschäftigten	stunden- weise
Rheinland-Pfalz											
Allgemeinbildende Schulen	103	1 278	34 009	665	3 814	1 554	1 252	330	35 704	18 230	2 338
davon: Schulkindergärten	-	-	-	-	-	-	-	-	-	-	-
Grundschulen	21	119	2 523	63	-	98	84	23	2 377	1 229	220
Hauptschulen	9	84	1 620	31	368	81	61	15	1 962	907	166
Schularten mit mehreren Bildungsgängen	3	18	395	25	-	19	14	1	484	237	11
Realschulen	12	177	4 988	71	795	162	162	54	3 773	2 269	299
Gymnasien	24	454	18 933	293	2 105	785	655	195	17 770	9 246	1 512
Integrierte Gesamtschulen	1	8	142	1	-	10	16	1	131	200	13
Freie Waldorfschulen	9	74	2 434	35	174	90	131	6	1 982	2 174	28
Förderschulen	23	344	2 643	117	315	290	116	34	6 843	1 830	87
Kollegs	1	-	331	29	57	19	13	1	382	138	2
Berufliche Schulen 18)	46	418	6 762	319	3 150	249	300	105	5 187	3 750	622
davon: Teilzeit-Berufsschulen	5	186	1 644	101	463	86	39	26	1 780	501	154
Berufsvorbereitungsjahr	4	15	162	14	251	11	6	4	215	64	25
Berufsfachschulen	20	115	2 580	170	1 618	105	165	44	2 211	2 062	265
Fachgymnasien	-	-	-	-	-	-	-	-	-	-	-
Berufsober-/Technische Oberschulen	2	2	54	4	46	3	3	-	24	21	-
Fachschulen	15	100	2 322	30	772	44	87	31	957	1 102	178
Allgemeinbildende und berufliche Schulen	149	1 696	40 771	984	6 964	1 803	1 552	435	40 891	21 980	2 960
Nachrichtlich:											
Schulen des Gesundheitswesens	89	319	5 446	241	1 789	239	310	1 366	-	-	-
Saarland											
Allgemeinbildende Schulen	29	323	8 202	260	821	456	163	17	10 274	2 363	110
davon: Schulkindergärten 10)	3	7	79	9	-	-	-	-	-	-	-
Grundschulen	6	31	656	69	-	10	3	2	291	47	20
Hauptschulen	1	12	265	15	27	24	5	-	352	47	6
Schularten mit mehreren Bildungsgängen	2	24	403	6	67	28	9	-	624	143	-
Realschulen	3	49	1 333	42	147	50	32	1	1 231	543	18
Gymnasien	5	91	3 616	51	416	205	65	4	4 468	949	20
Integrierte Gesamtschulen	1	5	121	8	-	6	5	2	165	90	11
Freie Waldorfschulen	4	42	1 333	10	116	96	39	7	2 184	484	33
Förderschulen	4	62	396	50	48	37	5	1	959	60	2
Abendreal Schulen	-	-	-	-	-	-	-	-	-	-	-
Abendgymnasien	-	-	-	-	-	-	-	-	-	-	-
Kollegs	-	-	-	-	-	-	-	-	-	-	-
Berufliche Schulen	14	144	2 079	52	379	35	9	122	780	143	235
davon: Teilzeit-Berufsschulen	3	62	397	7	91	13	4	2	302	64	8
Berufsvorbereitungsjahr	-	-	-	-	-	-	-	-	-	-	-
Berufsgrundbildungsjahr in vollzeitschulischer Form	-	-	-	-	-	-	-	-	-	-	-
Berufsfachschulen	1	5	98	7	51	4	1	-	89	15	-
Fachoberschulen	3	14	254	14	67	5	-	19	123	3	-
Fachgymnasien	-	-	-	-	-	-	-	-	-	-	-
Fachschulen	7	63	1 330	24	170	13	4	101	266	61	227
Allgemeinbildende und berufliche Schulen	43	467	10 281	312	1 200	491	172	139	11 054	2 506	345
Nachrichtlich:											
Schulen des Gesundheitswesens	24	97	2 105	132	631	138	-	467	-	-	-

1 Schulen, Klassen, Schüler/innen, Absolventen/Abgänger, Lehrkräfte und Unterrichtsstunden nach Schularten und Ländern

1.1 Absolute Werte

Schulart	Schulen	Klassen 1)	Schüler/innen		Absolventen/ Abgänger 2)	Lehrkräfte			Wöchentlich erteilte Unterrichtsstunden der			
			insgesamt	dar.: Ausländer/ innen		vollzeit- beschäftigt	teilzeit- beschäftigt	stunden- weise	vollzeit- beschäftigten	teilzeit- beschäftigten	stunden- weise	
Sachsen												
Allgemeinbildende Schulen	187	1 211	25 414	675	1 252	1 185	1 074	614	27 097	18 314	3 271	
davon: Grundschulen	74	416	8 217	207	-	253	311	167	5 916	5 984	798	
Schularten mit mehreren Bildungsgängen	59	339	6 750	24	453	271	282	309	5 941	4 958	1 708	
Gymnasien	30	261	7 957	405	624	413	342	108	9 014	4 997	607	
Freie Waldorfschulen	3	41	1 363	15	69	59	60	13	1 400	857	62	
Förderschulen	20	154	1 038	21	100	184	76	12	4 709	1 461	66	
Abendrealschulen	-	-	-	-	-	-	-	-	-	-	-	
Abendgymnasien	-	-	-	-	-	-	-	-	-	-	-	
Kollegs	1	-	89	3	6	5	3	5	117	57	30	
Berufliche Schulen	321	2 141	34 355	603	13 990	1 243	578	3 108	29 331	9 743	16 675	
davon: Teilzeit-Berufsschulen	26	344	2 841	55	1 109	155	40	67	3 938	803	338	
Berufsvorbereitungsjahr	28	120	1 543	60	1 627	67	20	33	1 222	423	214	
Berufsgrundbildungsjahr in vollzeitschulischer Form	5	7	104	3	54	8	2	7	209	51	60	
Berufsfachschulen	162	1 176	20 866	310	8 400	684	371	2 249	15 982	6 325	11 750	
Fachoberschulen	25	107	1 905	130	1 093	76	40	132	1 604	565	846	
Fachgymnasien	9	-	280	6	69	27	5	33	478	67	218	
Fachschulen	66	387	6 816	39	1 638	226	100	587	5 898	1 509	3 249	
Allgemeinbildende und berufliche Schulen	508	3 352	59 769	1 278	15 242	2 428	1 652	3 722	56 428	28 057	19 946	
Nachrichtlich:												
Schulen des Gesundheitswesens 14)	-	-	-	-	-	-	-	-	-	-	-	
Sachsen-Anhalt												
Allgemeinbildende Schulen	86	543	11 753	169	618	491	443	159	11 998	8 410	841	
Grundschulen	43	221	4 072	49	-	129	169	38	3 148	3 459	158	
Schularten mit mehreren Bildungsgängen	16	74	1 453	8	103	47	63	36	1 289	1 071	217	
Gymnasien	13	137	4 724	108	416	213	163	60	5 060	2 976	333	
Integrierte Gesamtschulen	4	22	446	-	-	14	20	13	291	408	70	
Freie Waldorfschulen	3	28	685	4	47	24	24	12	599	420	63	
Förderschulen	7	61	373	-	52	64	4	-	1 611	76	-	
Abendrealschulen	-	-	-	-	-	-	-	-	-	-	-	
Abendgymnasien	-	-	-	-	-	-	-	-	-	-	-	
Kollegs	-	-	-	-	-	-	-	-	-	-	-	
Berufliche Schulen	75	480	7 874	48	3 220	156	173	530	4 431	3 509	2 715	
davon: Teilzeit-Berufsschulen	3	19	145	-	46	1	1	4	37	30	22	
Berufsvorbereitungsjahr	-	-	-	-	-	-	-	-	-	-	-	
Berufsgrundbildungsjahr in vollzeitschulischer Form	-	-	-	-	-	-	-	-	-	-	-	
Berufsfachschulen	52	354	5 766	45	2 595	124	135	417	3 479	2 755	2 131	
Fachoberschulen	4	15	164	-	104	3	5	10	84	66	52	
Fachgymnasien	-	-	-	-	-	-	-	-	-	-	-	
Fachschulen	16	92	1 799	3	475	28	32	99	831	658	510	
Allgemeinbildende und berufliche Schulen	161	1 023	19 627	217	3 838	647	616	689	16 429	11 919	3 556	
Nachrichtlich:												
Schulen des Gesundheitswesens	29	75	1 202	6	472	103	28	300	-	-	-	

1 Schulen, Klassen, Schüler/innen, Absolventen/Abgänger, Lehrkräfte und Unterrichtsstunden nach Schularten und Ländern

1.1 Absolute Werte

Schulart	Schulen	Klassen 1)	Schüler/innen		Absolventen/ Abgänger 2)	Lehrkräfte			Wöchentlich erteilte Unterrichtsstunden der			
			insgesamt	dar.: Ausländer/ innen		vollzeit- beschäftigt	teilzeit- beschäftigt	stunden- weise	vollzeit- beschäftigten	teilzeit- beschäftigten	stunden- weise	
Schleswig-Holstein												
Allgemeinbildende Schulen	127	617	13 638	327	1 130	794	493	53	16 693	8 461	301	
Grundschulen	54	165	3 088	72	-	166	76	1	3 451	1 442	8	
Hauptschulen	-	2	42	2	60	-	-	-	-	-	-	
Schularten mit mehreren Bildungsgängen	1	6	102	1	-	8	5	1	188	85	1	
Realschulen	2	28	535	3	169	14	26	1	395	495	9	
Gymnasien	6	46	1 499	54	325	122	63	14	1 943	874	96	
Integrierte Gesamtschulen	49	146	2 894	124	158	194	101	9	3 820	1 695	46	
Freie Waldorfschulen	11	157	4 858	44	362	207	187	26	4 872	3 264	135	
Förderschulen	4	67	620	27	56	83	35	1	2 024	606	6	
Abendgymnasien	-	-	-	-	-	-	-	-	-	-	-	
Berufliche Schulen	31	136	2 429	98	950	64	86	130	1 578	1 241	594	
davon: Teilzeit-Berufsschulen	-	-	-	-	-	-	-	-	-	-	-	
Berufsvorbereitungsjahr	-	-	-	-	-	-	-	-	-	-	-	
Berufsgrundbildungsjahr in vollzeitschulischer Form 19)	1	1	6	1	2	-	-	-	-	-	-	
Berufsfachschulen	15	69	1 205	71	549	33	29	53	865	488	256	
Fachoberschulen 19)	1	1	7	-	9	-	-	-	7	21	-	
Fachgymnasien	2	-	95	6	31	8	8	4	157	72	30	
Berufsober-/Technische Oberschulen	1	1	18	4	14	-	1	-	22	11	-	
Fachschulen	11	64	1 098	16	345	23	48	73	527	649	308	
Allgemeinbildende und berufliche Schulen	158	753	16 067	425	2 080	858	579	183	18 271	9 702	895	
Nachrichtlich:												
Schulen des Gesundheitswesens 10)	73	270	5 270	144	1 796	-	-	-	-	-	-	
Thüringen												
Allgemeinbildende Schulen	89	709	12 163	109	921	718	481	352	16 193	8 905	1 860	
davon: Grundschulen	37	173	3 222	14	-	124	117	90	2 877	2 401	431	
Schularten mit mehreren Bildungsgängen	10	85	1 565	13	197	68	77	39	1 620	1 532	232	
Gymnasien	11	100	3 521	37	389	141	148	56	2 811	2 462	322	
Integrierte Gesamtschulen	3	18	300	32	11	26	11	12	606	182	51	
Freie Waldorfschulen	5	45	1 161	8	65	79	19	26	1 724	306	149	
Förderschulen	23	288	2 394	5	259	280	109	129	6 555	2 022	675	
Kollegs	-	-	-	-	-	-	-	-	-	-	-	
Berufliche Schulen	99	695	11 020	34	4 380	454	240	1 223	9 669	3 843	4 232	
davon: Teilzeit-Berufsschulen	11	97	820	4	305	46	9	50	1 001	156	187	
Berufsvorbereitungsjahr	14	41	379	-	270	20	20	54	460	343	289	
Berufsfachschulen	51	383	6 767	23	2 899	258	148	926	5 340	2 296	2 911	
Fachoberschulen	4	11	166	1	61	7	5	9	154	72	34	
Fachgymnasien	-	-	-	-	-	-	-	-	-	-	-	
Fachschulen	19	163	2 888	6	845	123	58	184	2 714	976	811	
Allgemeinbildende und berufliche Schulen	188	1 404	23 183	143	5 301	1 172	721	1 575	25 862	12 748	6 092	
Nachrichtlich:												
Schulen des Gesundheitswesens 20)	-	-	-	-	-	-	-	-	-	-	-	

1 Schulen, Klassen, Schüler/innen, Absolventen/Abgänger, Lehrkräfte und Unterrichtsstunden nach Schularten und Ländern

1.1 Absolute Werte

Schulart	Schulen	Klassen 1)	Schüler/innen		Absolventen/ Abgänger 2)	Lehrkräfte			Wöchentlich erteilte Unterrichtsstunden der		
			insgesamt	dar.: Ausländer/ innen		vollzeit-	teilzeit-	stunden-	vollzeit-	teilzeit-	stunden-
						beschäftigt	beschäftigt	weise	beschäftigten	beschäftigten	weise
Deutschland											
Allgemeinbildende Schulen	3 373	29 510	719 671	32 662	74 580	35 735	26 035	12 200	822 608	458 161	79 215
davon: Vorklassen	26	39	791	79	-	28	19	4	520	284	23
Schulkindergärten	143	445	2 924	272	-	350	240	294	10 813	5 069	2 154
Grundschulen	791	4 063	82 117	4 964	-	2 984	3 090	1 405	72 587	60 417	8 874
Schulartunabhängige Orientierungsstufe	116	319	6 206	383	-	285	238	107	6 987	4 785	893
Hauptschulen	196	1 234	24 963	3 240	4 336	869	842	394	19 399	15 071	2 347
Schularten mit mehreren Bildungsgängen	167	861	16 486	555	1 277	752	648	594	17 662	12 114	3 332
Realschulen	342	4 250	114 258	3 714	20 233	3 732	3 074	1 341	89 349	55 743	9 565
Gymnasien	495	6 351	279 041	7 268	31 598	12 531	8 093	3 566	273 447	131 553	23 171
Integrierte Gesamtschulen	152	1 198	29 223	2 603	2 254	1 492	1 162	336	32 882	19 298	2 193
Freie Waldorfschulen	207	2 541	80 843	1 503	5 542	3 185	3 328	1 216	72 834	55 965	7 380
Förderschulen	645	8 082	71 135	5 564	6 698	9 284	5 086	1 777	221 496	94 755	13 362
Abendhauptschulen	1	3	50	22	13	2	1	3	24	14	18
Abendrealschulen	46	124	4 058	1 253	1 247	16	22	431	266	253	1 993
Abendgymnasien	31	-	4 773	1 070	736	193	156	616	3 596	2 262	3 247
Kollegs	15	-	2 803	172	646	32	36	116	746	578	663
Berufliche Schulen	2 038	14 191	241 080	14 422	106 431	7 812	7 070	16 100	176 841	115 544	80 139
davon: Teilzeit-Berufsschulen	204	4 089	42 976	3 773	19 745	1 884	882	1 342	42 540	14 891	7 951
Berufsvorbereitungsjahr	80	524	5 727	592	5 528	213	99	122	4 513	1 695	734
Berufgrundbildungsjahr in vollzeitschulischer Form	26	82	1 223	147	963	60	33	13	1 348	485	96
Berufsaufbauschulen	-	-	-	-	-	-	-	-	-	-	-
Berufsfachschulen	998	5 947	110 914	7 615	52 430	3 342	3 642	9 349	76 396	60 061	46 105
Fachoberschulen	134	593	11 732	568	5 680	338	297	525	7 406	4 709	2 728
Fachgymnasien	86	-	7 584	237	1 943	321	294	387	7 062	4 558	2 137
Berufsober-/Technische Oberschulen	12	17	285	28	111	11	15	22	236	214	119
Fachschulen	439	2 711	55 486	1 134	17 629	1 420	1 475	3 613	32 457	23 110	16 609
Fachakademien	59	228	5 153	328	2 402	223	333	727	4 883	5 821	3 660
Allgemeinbildende und berufliche Schulen	5 411	43 701	960 751	47 084	181 011	43 547	33 105	28 300	999 449	573 705	159 354
Nachrichtlich:											
Schulen des Gesundheitswesens 21)	1 133	4 687	89 607	5 710	31 257	3 340	1 442	14 506	-	-	-
Früheres Bundesgebiet											
Allgemeinbildende Schulen	2 536	24 414	612 495	29 067	68 656	30 659	21 795	9 877	703 930	379 206	64 807
davon: Vorklassen	26	39	791	79	-	28	19	4	520	284	23
Schulkindergärten	143	445	2 924	272	-	350	240	294	10 813	5 069	2 154
Grundschulen	466	2 343	48 256	3 960	-	1 817	1 903	739	44 473	36 666	4 993
Schulartunabhängige Orientierungsstufe	17	33	559	39	-	31	27	6	742	511	52
Hauptschulen	195	1 226	24 864	3 235	4 307	866	833	393	19 325	14 830	2 340
Schularten mit mehreren Bildungsgängen	20	136	2 968	324	264	158	84	21	3 908	1 504	135
Realschulen	329	4 184	112 816	3 580	19 878	3 686	3 019	1 327	88 252	54 755	9 428
Gymnasien	391	5 465	248 002	6 116	28 705	11 098	6 779	3 047	241 807	109 141	19 624
Integrierte Gesamtschulen	118	918	22 873	2 144	1 803	1 200	921	182	26 068	14 713	1 151
Freie Waldorfschulen	180	2 239	71 875	1 338	5 006	2 825	2 946	1 081	64 707	49 340	6 531
Förderschulen	559	7 259	64 972	5 466	6 057	8 362	4 812	1 622	198 800	89 343	12 485
Abendhauptschulen	1	3	50	22	13	2	1	3	24	14	18
Abendrealschulen	46	124	4 058	1 253	1 247	16	22	431	266	253	1 993
Abendgymnasien	31	-	4 773	1 070	736	193	156	616	3 596	2 262	3 247
Kollegs	14	-	2 714	169	640	27	33	111	629	521	633
Berufliche Schulen	1 360	9 505	164 323	12 677	76 436	5 243	5 586	9 701	117 855	90 480	45 489
davon: Teilzeit-Berufsschulen	142	3 287	34 965	3 597	16 297	1 410	679	871	31 650	11 182	4 518
Berufsvorbereitungsjahr	35	328	3 350	485	3 134	117	52	29	2 574	764	184
Berufgrundbildungsjahr in vollzeitschulischer Form	21	75	1 119	144	909	52	31	6	1 139	434	36
Berufsaufbauschulen	-	-	-	-	-	-	-	-	-	-	-
Berufsfachschulen	641	3 402	66 277	6 593	34 816	1 968	2 774	4 818	44 906	45 453	23 026
Fachoberschulen	86	394	8 343	357	3 758	210	213	327	4 700	3 442	1 435
Fachgymnasien	75	-	7 273	221	1 874	293	289	354	6 556	4 491	1 919
Berufsober-/Technische Oberschulen	12	17	285	28	111	11	15	22	236	214	119
Fachschulen	289	1 774	37 558	924	13 135	959	1 200	2 547	21 211	18 679	10 592
Fachakademien	59	228	5 153	328	2 402	223	333	727	4 883	5 821	3 660
Allgemeinbildende und berufliche Schulen	3 866	33 919	776 818	41 744	145 092	35 902	27 381	19 578	821 785	469 686	110 296
Nachrichtlich:											
Schulen des Gesundheitswesens 21)	1 028	4 208	80 515	5 426	28 038	2 849	1 228	12 873	-	-	-

1 Schulen, Klassen, Schüler/innen, Absolventen/Abgänger, Lehrkräfte und Unterrichtsstunden nach Schularten und Ländern

1.1 Absolute Werte

Schulart	Schulen	Klassen 1)	Schüler/innen		Absolventen/ Abgänger 2)	Lehrkräfte			Wöchentlich erteilte Unterrichtsstunden der			
			insgesamt	dar.: Ausländer/ innen		vollzeit-	teilzeit-	stunden-	vollzeit-	teilzeit-	stunden-	
						beschäftigt	beschäftigt	weise	beschäftigten	beschäftigten	weise	
Neue Länder einschl. Berlin												
Allgemeinbildende Schulen	837	5 096	107 176	3 595	5 924	5 076	4 240	2 323	118 678	78 955	14 408	
Grundschulen	325	1 720	33 861	1 004	-	1 167	1 187	666	28 114	23 751	3 881	
Schulartunabhängige Orientierungsstufe	99	286	5 647	344	-	254	211	101	6 245	4 274	841	
Hauptschulen	1	8	99	5	29	3	9	1	74	241	7	
Schularten mit mehreren Bildungsgängen	147	725	13 518	231	1 013	594	564	573	13 754	10 610	3 197	
Realschulen	13	66	1 442	134	355	46	55	14	1 097	988	137	
Gymnasien	104	886	31 039	1 152	2 893	1 433	1 314	519	31 640	22 412	3 547	
Integrierte Gesamtschulen	34	280	6 350	459	451	292	241	154	6 814	4 585	1 042	
Freie Waldorfschulen	27	302	8 968	165	536	360	382	135	8 127	6 625	849	
Förderschulen	86	823	6 163	98	641	922	274	155	22 696	5 412	877	
Abendhauptschulen	-	-	-	-	-	-	-	-	-	-	-	
Abendrealschulen	-	-	-	-	-	-	-	-	-	-	-	
Abendgymnasien	-	-	-	-	-	-	-	-	-	-	-	
Kollegs	1	-	89	3	6	5	3	5	117	57	30	
Berufliche Schulen	678	4 686	76 757	1 745	29 995	2 569	1 484	6 399	58 986	25 064	34 650	
davon: Teilzeit-Berufsschulen	62	802	8 011	176	3 448	474	203	471	10 890	3 709	3 433	
Berufsvorbereitungsjahr	45	196	2 377	107	2 394	96	47	93	1 939	931	550	
Berufgrundbildungsjahr in vollzeitschulischer Form	5	7	104	3	54	8	2	7	209	51	60	
Berufsfachschulen	357	2 545	44 637	1 022	17 614	1 374	868	4 531	31 490	14 608	23 079	
Fachoberschulen	48	199	3 389	211	1 922	128	84	198	2 706	1 267	1 293	
Fachgymnasien	11	-	311	16	69	28	5	33	506	67	218	
Berufsober-/Technische Oberschulen	-	-	-	-	-	-	-	-	-	-	-	
Fachschulen	150	937	17 928	210	4 494	461	275	1 066	11 246	4 431	6 017	
Allgemeinbildende und berufliche Schulen	1 515	9 782	183 933	5 340	35 919	7 645	5 724	8 722	177 664	104 019	49 058	
Nachrichtlich:												
..... Schulen des Gesundheitswesens 21)	105	479	9 092	284	3 219	491	214	1 633	-	-	-	

- 1) Durch Auflösung der Klassenverbände an Gymnasien, Integrierten Gesamtschulen, Freien Waldorfschulen, Abendgymnasien und Kollegs (Sekundarbereich II) sowie Fachgymnasien entfallen die Klassenangaben.
- 2) Abgangsjahr 2010; ohne Externe (Schulfremdenprüfungen).
- 3) Lehrkräfte und Unterrichtsstunden Nachweis erfolgte zusammen bei den Grundschulen.
- 4) Kein Nachweis nach rechtlichem Status.
- 5) Einschl. Schulen, Lehrkräfte und Unterrichtsstunden des Berufsvorbereitungsjahres und des Berufgrundbildungsjahres in vollzeitschulischer Form.
- 6) Einschl. teilzeitbeschäftigter Lehrkräfte.
- 7) Die Aufteilung der Lehrkräfte wurde vom Landesamt Brandenburg rechnerisch ermittelt.
- 8) Lehrkräfte und Unterrichtsstunden werden im Rahmen der Teilzeit-Berufsschulen nachgewiesen.
- 9) Einschl. Schulen des Berufsvorbereitungsjahres.

- 10) Kein Nachweis der Lehrkräfte vorhanden.
- 11) Einschl. vollzeit- und teilzeitbeschäftigter Lehrkräfte.
- 12) Lehrkräfte und Unterrichtsstunden einschl. Vorklassen.
- 13) Die Erhebung wurde 1989 eingestellt.
- 14) Nachweis erfolgt bei den Berufsfachschulen.
- 15) Durch Auflösung der Klassenverbände entfallen die Angaben der Klassen.
- 16) Nachweis der Lehrkräfte und Unterrichtsstunden erfolgt bei den Abendgymnasien.
- 17) Die Verteilung der Lehrkräfte nach Schularten wurde anhand der Unterrichtsstunden geschätzt.
- 18) Lehrkräfte geschätzt.
- 19) Lehrkräfte und Unterrichtsstunden wurden schwerpunktmäßig zugeordnet.
- 20) Nachweis erfolgt bei den Berufsfach- und Fachschulen.
- 21) Nachweis der Unterrichtsstunden nicht sinnvoll (unvollständig).

1 Schulen, Klassen, Schüler/innen, Absolventen/Abgänger, Lehrkräfte und Unterrichtsstunden nach Schularten und Ländern

1.2 Anteil an öffentlichen und privaten Schulen

Schulart	Schulen	Klassen 1)	Schüler/innen		Absolventen/ Abgänger 2)	Lehrkräfte			Wöchentlich erteilte Unterrichtsstunden der		
			insgesamt	dar.: Ausländer/ innen		vollzeit- beschäftigt	teilzeit- beschäftigt	stunden- weise	vollzeit- beschäftigten Lehrkräfte	teilzeit- beschäftigten Lehrkräfte	stunden- weise
%											
Baden-Württemberg											
Allgemeinbildende Schulen	11,8	10,3	8,9	5,0	8,8	12,6	11,2	19,4	13,9	11,7	16,5
davon: Schulkindergärten	26,0	43,0	31,1	17,8	-	51,8	48,0	30,5	53,0	47,6	36,0
Grundschulen 3)	3,7	2,3	2,4	0,9	-	2,1	2,7	3,5	2,4	3,0	3,1
Schulartunabhängige Orientierungsstufe	-	-	-	-	-	-	-	-	-	-	-
Hauptschulen 3)	3,9	3,1	3,3	1,0	2,5	-	-	-	-	-	-
Realschulen	12,5	5,8	5,5	1,9	4,5	4,5	7,4	19,0	4,6	7,6	16,0
Gymnasien	16,0	10,4	10,0	7,0	10,2	10,1	10,3	16,5	10,4	10,5	13,1
Integrierte Gesamtschulen	-	-	-	-	-	-	-	-	-	-	-
Freie Waldorfschulen	100	100	100	100	100	100	100	100	100	100	100
Förderschulen	26,9	32,1	28,7	17,4	29,0	36,2	32,1	28,9	41,0	35,1	34,6
Abendrealschulen	100	100	100	100	100	100	100	100	100	100	100
Abendgymnasien	100	-	100	100	100	100	100	100	100	100	100
Kollegs	83,3	-	86,7	90,6	82,6	100	100	73,2	100	100	76,5
Berufliche Schulen	26,0	14,3	10,7	11,3	11,5	8,6	19,0	59,5	9,5	19,0	50,7
davon: Teilzeit-Berufsschulen	10,0	6,3	2,4	3,7	2,5	3,6	8,5	35,4	4,0	8,7	29,0
Berufsvorbereitungsjahr	-	-	-	-	-	-	-	-	-	-	-
Berufsgrundbildungsjahr in vollzeitschulischer Form	-	-	-	-	-	-	-	-	-	-	-
Berufsaufbauschulen	-	-	-	-	-	-	-	-	-	-	-
Berufsfachschulen	47,2	25,9	22,8	21,5	19,6	13,8	28,3	72,2	15,3	28,4	62,7
Fachgymnasien	18,7	-	7,1	4,1	5,5	4,7	10,8	41,5	5,1	11,1	34,6
Berufsob-/Technische Oberschulen	21,2	11,5	7,2	14,4	3,9	7,2	16,1	51,5	7,4	15,5	43,7
Fachschulen	25,9	31,7	30,4	28,7	25,6	11,9	28,1	60,9	13,9	27,0	61,1
Allgemeinbildende und berufliche Schulen	14,8	11,3	9,4	6,8	10,5	11,7	12,4	29,7	13,0	12,8	23,4
Nachrichtlich:											
Schulen des Gesundheitswesens 4)	-	-	-	-	-	-	-	-	-	-	-
Bayern											
Allgemeinbildende Schulen	14,2	12,8	11,3	9,9	14,1	12,1	15,4	10,4	12,3	16,3	9,3
davon: Grundschulen	5,8	3,4	3,4	7,8	-	3,1	3,7	2,4	3,4	4,3	2,2
Schulartunabhängige Orientierungsstufe	-	-	-	-	-	-	-	-	-	-	-
Hauptschulen	9,6	5,4	5,5	6,8	3,6	3,2	8,9	6,0	3,7	9,9	5,2
Realschulen	30,9	20,8	20,9	13,9	23,1	16,9	31,1	17,8	17,7	33,9	11,6
Gymnasien	17,2	10,3	9,9	6,0	10,6	10,1	14,1	7,2	10,1	15,1	5,1
Integrierte Gesamtschulen	-	-	-	-	-	-	-	-	-	-	-
Freie Waldorfschulen	100	100	100	100	100	100	100	100	100	100	100
Förderschulen	53,9	49,8	45,6	32,2	46,5	46,3	51,0	47,9	47,3	54,1	51,7
Abendrealschulen	25,0	15,8	7,4	3,8	9,0	-	-	-	20,6	4,0	-
Abendgymnasien	80,0	-	77,3	85,7	81,3	5,3	33,3	99,2	9,3	59,3	98,6
Kollegs	33,3	-	6,6	1,8	3,5	6,7	5,4	20,7	10,3	11,3	8,7
Berufliche Schulen	33,3	13,6	9,3	11,2	10,4	13,0	31,4	37,8	13,5	32,5	33,3
davon: Teilzeit-Berufsschulen 5)	19,3	8,7	3,9	7,0	4,5	11,3	14,3	10,1	11,9	15,4	8,9
Berufsvorbereitungsjahr	-	48,0	33,9	21,7	34,9	-	-	-	-	-	-
Berufsgrundbildungsjahr in vollzeitschulischer Form	-	6,6	2,8	5,3	2,6	-	-	-	-	-	-
Berufsfachschulen	42,4	39,3	36,3	36,4	37,0	21,9	42,0	53,8	21,4	42,5	49,6
Fachoberschulen	28,9	6,8	5,2	3,3	4,7	3,0	12,2	23,5	3,7	13,7	16,7
Berufsob-/Technische Oberschulen	1,6	0,2	0,1	0,2	-	-	-	0,3	0,1	0,0	0,4
Fachschulen	31,0	45,4	44,5	44,0	39,4	36,2	79,5	74,6	32,3	78,1	75,1
Fachakademien	67,8	65,0	66,0	71,8	65,4	58,5	67,1	73,1	57,2	65,6	76,8
Allgemeinbildende und berufliche Schulen	17,5	13,0	10,8	10,2	12,0	12,2	17,1	16,5	12,5	18,0	13,2
Nachrichtlich:											
Schulen des Gesundheitswesens 6)	75,7	72,7	72,5	81,8	75,8	69,8	-	72,6	-	-	-

1 Schulen, Klassen, Schüler/innen, Absolventen/Abgänger, Lehrkräfte und Unterrichtsstunden nach Schularten und Ländern

1.2 Anteil an öffentlichen und privaten Schulen

Schulart	Schulen	Klassen 1)	Schüler/innen		Absolventen/ Abgänger 2)	Lehrkräfte			Wöchentlich erteilte Unterrichtsstunden der		
			insgesamt	dar.: Ausländer/ innen		vollzeit- beschäftigt	teilzeit- beschäftigt	stunden- weise	vollzeit- beschäftigten	teilzeit- beschäftigten	stunden- weise
Berlin											
Allgemeinbildende Schulen	13,0	9,2	8,7	4,5	5,3	6,4	16,1	12,5	6,7	17,1	14,0
Grundschulen	14,3	8,7	8,2	5,3	-	6,6	13,9	17,3	6,8	14,6	17,0
Schulartunabhängige Orientierungsstufe	12,3	7,2	6,7	3,3	-	5,0	13,8	8,0	5,4	15,1	10,1
Hauptschulen	2,3	1,9	1,2	0,2	0,8	0,4	7,0	2,2	0,5	10,9	2,1
Realschulen	19,7	11,3	9,4	4,5	7,1	4,6	22,2	17,1	5,1	23,4	20,8
Gymnasien	16,1	10,9	8,6	5,4	6,1	7,6	14,5	10,6	7,7	15,2	12,5
Integrierte Gesamtschulen	8,0	8,4	7,1	4,4	4,0	4,8	13,4	10,2	5,0	15,6	12,9
Freie Waldorfschulen	100	100	100	100	100	100	100	100	100	100	100
Förderschulen	10,9	7,4	6,5	3,0	4,2	5,3	12,2	2,3	6,0	13,4	2,8
Abendhauptschulen	-	-	-	-	-	-	-	-	-	-	-
Abendrealschulen	-	-	-	-	-	-	-	-	-	-	-
Abendgymnasien	-	-	-	-	-	-	-	-	-	-	-
Kollegs	-	-	-	-	-	-	-	-	-	-	-
Berufliche Schulen	29,4	15,1	12,6	11,3	11,2	9,7	26,0	77,5	9,1	24,3	75,2
davon: Teilzeit-Berufsschulen	18,8	5,5	3,8	2,7	3,0	4,3	9,1	21,3	4,2	8,3	17,1
Berufsvorbereitungsjahr	7,3	12,9	11,4	5,4	14,3	3,2	12,1	50,0	3,8	16,7	65,3
Berufsgrundbildungsjahr in vollzeitschulischer Form	-	-	-	-	-	-	-	-	-	-	-
Berufsfachschulen	50,6	38,0	33,0	20,5	25,3	17,9	46,2	93,2	16,0	43,0	91,5
Fachoberschulen	22,4	19,8	16,0	10,5	15,1	14,2	34,3	82,5	13,2	34,7	85,1
Fachgymnasien	6,3	-	0,7	3,1	-	0,6	-	-	0,8	-	-
Berufsobere-/Technische Oberschulen	-	-	-	-	-	-	-	-	-	-	-
Fachschulen	57,1	30,4	31,7	46,8	28,2	17,1	39,6	86,0	15,9	37,5	87,8
Allgemeinbildende und berufliche Schulen	16,0	10,7	9,5	5,6	8,4	6,9	17,5	31,8	7,0	18,2	30,5
Nachrichtlich:											
Schulen des Gesundheitswesens	72,1	73,8	73,8	82,8	72,5	68,7	72,8	64,5	-	-	-
Brandenburg											
Allgemeinbildende Schulen	12,6	9,5	8,2	14,9	5,5	9,2	10,0	64,7	9,3	10,8	45,8
davon: Grundschulen 7)	12,1	8,0	7,1	11,1	-	8,5	8,0	56,3	8,6	8,7	34,6
Schulartunabhängige Orientierungsstufe 7)	9,8	6,5	5,7	12,4	-	5,5	6,1	59,5	5,6	6,9	36,3
Schularten mit mehreren Bildungsgängen 7)	19,2	9,4	7,3	31,0	4,0	8,5	5,6	77,9	8,5	6,3	51,8
Realschulen 7)	-	-	-	-	-	-	-	-	-	-	-
Gymnasien	21,9	14,4	11,8	14,6	7,2	11,0	18,2	78,7	10,8	19,5	75,9
Integrierte Gesamtschulen 7)	7,9	5,7	3,1	2,3	0,3	2,4	5,1	42,9	2,4	5,5	37,8
Freie Waldorfschulen	100	100	100	100	100	100	100	100	100	100	100
Förderschulen	12,4	12,9	9,6	16,3	9,2	16,8	3,6	25,9	18,9	5,5	23,7
Abendrealschulen 7)	-	-	-	-	-	-	-	-	-	-	-
Abendgymnasien 7)	-	-	-	-	-	-	-	-	-	-	-
Kollegs	-	-	-	-	-	-	-	-	-	-	-
Berufliche Schulen 8)	33,9	15,1	13,5	13,2	13,3	13,9	11,9	98,4	14,5	13,5	98,9
davon: Teilzeit-Berufsschulen	33,3	8,3	5,5	9,9	8,2	13,9	11,9	98,4	14,5	13,5	98,9
Berufsfachschulen	46,9	37,4	37,9	27,0	30,4	-	-	-	-	-	-
Fachoberschulen	13,3	8,1	6,4	18,8	10,7	-	-	-	-	-	-
Fachgymnasien	5,6	-	0,5	-	-	-	-	-	-	-	-
Fachschulen	50,0	57,4	57,0	35,3	53,6	-	-	-	-	-	-
Allgemeinbildende und berufliche Schulen	14,8	10,9	9,3	14,7	9,9	9,8	10,2	75,1	9,9	11,1	59,4
Nachrichtlich:											
Schulen des Gesundheitswesens	84,4	76,7	77,1	71,9	79,8	76,6	76,5	75,3	-	-	-

1 Schulen, Klassen, Schüler/innen, Absolventen/Abgänger, Lehrkräfte und Unterrichtsstunden nach Schularten und Ländern

1.2 Anteil an öffentlichen und privaten Schulen

Schulart	Schulen	Klassen 1)	Schüler/innen		Absolventen/ Abgänger 2)	Lehrkräfte			Wöchentlich erteilte Unterrichtsstunden der		
			insgesamt	dar.: Ausländer/ innen		vollzeit- beschäftigt	teilzeit- beschäftigt	stunden- weise	vollzeit- beschäftigten	teilzeit- beschäftigten	stunden- weise
%											
Bremen											
Allgemeinbildende Schulen	10,5	8,6	9,9	4,2	7,5	9,2	7,9	18,5	10,9	7,5	12,6
davon: Schulkindergärten	100	100	100	100	-	100	-	-	100	-	-
Grundschulen	9,9	7,9	9,3	5,6	-	9,3	5,4	9,6	10,8	5,0	9,9
Hauptschulen	-	-	-	-	-	-	-	-	-	-	-
Schularten mit mehreren Bildungsgängen	7,7	12,5	13,5	4,7	10,0	14,0	11,2	19,4	16,6	11,5	14,2
Realschulen	-	-	-	-	-	-	-	-	-	-	-
Gymnasien	15,4	12,6	10,6	4,0	7,9	9,8	9,4	25,0	12,5	9,6	14,1
Integrierte Gesamtschulen	4,7	2,4	1,9	3,1	3,2	3,0	2,4	9,2	3,5	2,1	6,2
Freie Waldorfschulen	100	100	100	100	100	100	100	100	100	100	100
Förderschulen	4,3	4,7	6,3	0,2	0,8	5,0	4,6	-	6,3	4,9	-
Abendhauptschulen	-	-	-	-	-	-	-	-	-	-	-
Abendrealschulen	-	-	-	-	-	-	-	-	-	-	-
Abendgymnasien	-	-	-	-	-	-	-	-	-	-	-
Berufliche Schulen	5,9	4,3	2,6	0,8	3,2	3,2	5,1	34,5	3,0	4,1	18,8
davon: Teilzeit-Berufsschulen 9)	9,5	4,1	2,3	1,4	2,7	3,3	3,8	34,0	3,5	4,9	11,1
Berufsvorbereitungsjahr	-	13,5	8,9	1,7	11,6	8,6	13,3	-	7,7	10,5	3,8
Berufsgrundbildungsjahr in vollzeitschulischer Form	-	-	-	-	-	-	-	-	-	-	-
Berufsfachschulen	-	-	-	-	-	-	-	-	-	-	-
Fachoberschulen	-	-	-	-	-	-	-	-	-	-	-
Fachgymnasien	11,1	-	3,3	1,0	-	9,8	18,6	-	7,2	7,2	-
Berufsobere-/Technische Oberschulen	-	-	-	-	-	-	-	-	-	-	-
Fachschulen	25,0	16,2	17,0	-	17,7	3,1	10,5	83,9	1,9	14,8	87,9
Allgemeinbildende und berufliche Schulen	9,6	7,2	7,8	3,5	5,1	7,9	7,5	21,5	9,3	7,1	13,6
Nachrichtlich:											
Schulen des Gesundheitswesens 10)	100	100	100	100	100	-	-	-	-	-	-
Hamburg											
Allgemeinbildende Schulen	14,1	10,4	10,7	7,9	7,6	11,5	8,9	10,0	12,0	9,3	10,5
davon: Vorklassen	7,3	7,5	8,7	8,3	-	9,8	7,2	8,7	8,6	6,7	7,9
Grundschulen	8,3	5,3	6,0	4,7	-	5,6	4,2	4,3	7,1	5,1	5,8
Schulartunabhängige Orientierungsstufe	-	-	-	-	-	-	-	-	-	-	-
Hauptschulen	23,9	23,1	21,4	17,4	14,0	24,7	18,3	23,1	20,8	15,3	19,3
Schularten mit mehreren Bildungsgängen	20,8	15,4	15,2	11,1	0,9	17,1	12,7	13,6	16,5	12,2	13,1
Realschulen	23,4	22,8	19,3	11,5	16,0	21,5	16,9	23,1	16,6	12,9	17,7
Gymnasien	13,2	8,6	7,8	10,4	6,4	8,8	7,5	7,7	8,6	7,4	7,5
Integrierte Gesamtschulen	33,8	14,9	12,6	7,9	1,1	14,3	10,3	11,4	14,2	10,3	11,4
Freie Waldorfschulen	100	100	100	100	100	100	100	100	100	100	100
Förderschulen	13,3	10,6	11,5	2,0	6,7	8,6	7,5	14,8	11,8	10,9	18,8
Abendhauptschulen	-	-	-	-	-	-	-	-	-	-	-
Abendrealschulen	-	-	-	-	-	-	-	-	-	-	-
Abendgymnasien	33,3	-	14,6	13,0	12,7	17,5	12,9	20,0	16,1	11,7	16,7
Kollegs	-	-	-	-	-	-	-	-	-	-	-
Berufliche Schulen	10,9	3,6	3,6	2,0	2,7	3,7	11,1	4,6	3,2	9,5	3,9
davon: Teilzeit-Berufsschulen	16,3	1,8	1,9	3,0	1,2	1,6	4,9	1,9	1,7	5,3	2,1
Berufsvorbereitungsjahr	-	-	-	-	-	-	-	-	-	-	-
Berufsfachschulen	18,6	9,6	7,3	2,2	6,1	6,3	17,5	7,9	4,7	13,5	6,0
Fachoberschulen	-	-	-	-	-	-	-	-	-	-	-
Fachgymnasien	-	-	-	-	-	-	-	-	-	-	-
Fachschulen	17,6	15,8	17,2	1,9	15,0	15,3	37,4	18,2	14,6	36,1	17,2
Allgemeinbildende und berufliche Schulen	13,5	8,5	8,9	6,5	4,8	9,9	9,1	7,7	10,4	9,3	7,8
Nachrichtlich:											
Schulen des Gesundheitswesens 11)	76,3	68,1	83,1	78,7	85,0	-	-	83,4	-	-	-

1 Schulen, Klassen, Schüler/innen, Absolventen/Abgänger, Lehrkräfte und Unterrichtsstunden nach Schularten und Ländern

1.2 Anteil an öffentlichen und privaten Schulen

Schulart	Schulen	Klassen 1)	Schüler/innen		Absolventen/ Abgänger 2)	Lehrkräfte			Wöchentlich erteilte Unterrichtsstunden der		
			insgesamt	dar.: Ausländer/ innen		vollzeit- beschäftigt	teilzeit- beschäftigt	stunden- weise	vollzeit- beschäftigten	teilzeit- beschäftigten	stunden- weise
%											
Hessen											
Allgemeinbildende Schulen	7,2	5,9	6,5	2,6	6,6	7,7	7,8	10,4	8,0	7,7	11,6
davon: Vorklassen	16,7	8,8	6,8	11,8	-	-	-	-	-	-	-
Schulkindergärten	3,1	2,3	2,1	0,5	-	2,4	4,5	2,6	2,9	5,9	10,8
Grundschulen 12)	4,0	2,2	2,1	2,3	-	3,3	4,0	5,5	3,2	3,9	5,4
Schulartunabhängige Orientierungsstufe	11,4	3,9	3,0	1,4	-	3,4	5,0	3,3	4,0	5,8	4,6
Hauptschulen	0,8	0,5	0,3	0,1	0,2	1,3	1,9	1,8	1,7	2,6	3,8
Realschulen	8,3	5,6	5,6	1,1	4,7	6,2	2,0	3,7	6,5	2,3	6,1
Gymnasien	15,4	10,6	10,4	4,3	10,5	11,9	10,3	12,4	11,6	10,0	17,6
Integrierte Gesamtschulen	12,7	3,4	2,7	0,7	1,2	4,2	9,6	3,7	4,8	9,0	3,2
Freie Waldorfschulen	100	100	100	100	100	100	100	100	100	100	100
Förderschulen	13,5	14,1	15,5	7,5	15,5	10,4	11,4	12,5	12,5	13,9	14,3
Abendhauptschulen	12,5	21,4	24,9	32,8	13,7	20,0	25,0	100	15,3	28,0	100
Abendrealschulen	8,3	4,0	4,4	7,1	3,4	11,9	11,8	100	6,6	10,2	100
Abendgymnasien	9,1	-	5,6	8,7	7,0	-	-	90,7	-	-	87,9
Kollegs	-	-	-	-	-	-	-	-	-	-	-
Berufliche Schulen	11,0	3,4	3,0	1,6	3,2	3,1	6,5	25,6	2,6	6,4	16,9
davon: Teilzeit-Berufsschulen	6,1	1,4	1,2	0,8	1,2	0,9	1,8	16,3	0,8	1,9	12,5
Berufsvorbereitungsjahr	3,7	3,0	1,8	0,3	1,2	-	-	5,3	-	-	9,4
Berufsgrundbildungsjahr in vollzeitschulischer Form	1,8	1,2	0,6	0,3	0,3	1,0	2,1	4,8	0,4	1,0	2,9
Berufsfachschulen	15,3	7,2	6,4	2,3	5,5	5,2	10,3	33,2	4,2	10,2	21,1
Fachoberschulen	8,7	3,2	2,3	2,1	2,1	1,7	3,8	14,4	1,5	3,7	8,3
Fachgymnasien	8,0	-	1,5	1,0	1,5	1,2	2,8	9,8	1,0	2,4	5,5
Fachschulen	24,1	16,1	16,2	8,9	21,1	14,4	27,4	61,2	12,3	26,6	45,7
Allgemeinbildende und berufliche Schulen	7,1	5,2	5,7	2,3	4,9	7,0	7,6	13,1	7,1	7,5	12,6
Nachrichtlich:											
Schulen des Gesundheitswesens 13)	-	-	-	-	-	-	-	-	-	-	-
Mecklenburg-Vorpommern											
Allgemeinbildende Schulen	16,2	9,8	9,3	5,6	4,3	11,3	8,0	63,6	11,9	7,8	61,8
Grundschulen	14,9	9,6	9,6	3,4	-	7,3	14,4	75,1	7,3	13,2	71,0
Schularten mit mehreren Bildungsgängen	17,7	5,7	5,1	3,6	0,9	8,1	3,7	61,0	8,9	3,9	59,2
Realschulen	-	-	-	-	-	-	-	-	-	-	-
Gymnasien	15,3	12,9	8,8	5,7	4,4	21,0	5,9	43,0	25,3	6,1	42,7
Integrierte Gesamtschulen	47,6	27,7	25,8	8,0	15,3	37,2	19,3	85,2	40,1	18,6	86,4
Freie Waldorfschulen	100	100	100	100	100	100	100	100	100	100	100
Förderschulen	10,8	8,2	7,0	8,5	6,1	8,6	6,0	12,0	9,0	5,5	15,7
Abendgymnasien	-	-	-	-	-	-	-	-	-	-	-
Berufliche Schulen	21,2	11,5	9,6	15,3	7,2	20,8	7,3	76,6	18,2	8,2	85,6
davon: Teilzeit-Berufsschulen	-	-	-	-	0,1	-	-	-	-	-	-
Berufsvorbereitungsjahr	-	-	-	-	0,6	-	-	-	-	-	-
Berufsfachschulen	50,0	55,8	49,8	74,6	47,6	57,0	31,8	85,3	50,1	36,1	92,1
Fachoberschulen	-	-	-	-	-	-	-	-	-	-	-
Fachgymnasien	-	-	-	-	-	-	-	-	-	-	-
Fachschulen	39,1	25,4	22,2	9,1	12,8	37,7	34,1	93,5	32,6	37,9	97,5
Allgemeinbildende und berufliche Schulen	17,1	10,2	9,3	6,9	6,2	12,8	7,9	69,6	13,0	7,9	74,0
Nachrichtlich:											
Schulen des Gesundheitswesens 14)	-	-	-	-	-	-	-	-	-	-	-

1 Schulen, Klassen, Schüler/innen, Absolventen/Abgänger, Lehrkräfte und Unterrichtsstunden nach Schularten und Ländern

1.2 Anteil an öffentlichen und privaten Schulen

Schulart	Schulen	Klassen 1)	Schüler/innen		Absolventen/ Abgänger 2)	Lehrkräfte			Wöchentlich erteilte Unterrichtsstunden der		
			insgesamt	dar.: Ausländer/ innen		vollzeit- beschäftigt	teilzeit- beschäftigt	stunden- weise	vollzeit- beschäftigten	teilzeit- beschäftigten	stunden- weise
Niedersachsen											
Allgemeinbildende Schulen	5,2	5,7	5,8	3,0	6,4	6,5	6,3	15,3	6,5	7,1	16,2
davon: Schulkindergärten	0,3	0,6	0,6	0,4	-	2,8	-	-	3,0	-	-
Grundschulen	1,6	0,8	0,5	0,5	-	0,9	0,6	3,8	0,9	0,6	3,1
Hauptschulen	4,0	4,1	4,4	2,0	3,9	4,6	7,8	24,2	3,3	5,6	11,1
Realschulen	5,6	4,6	4,6	3,3	4,6	2,6	4,4	5,4	3,8	6,9	12,4
Gymnasien	12,6	9,5	9,3	4,5	9,0	9,5	9,7	13,2	9,3	11,3	14,3
Integrierte Gesamtschulen	12,5	8,8	6,2	12,8	2,8	5,2	9,4	30,2	5,1	12,4	30,4
Freie Waldorfschulen	100	100	100	100	100	100	100	100	100	100	100
Förderschulen	17,4	16,3	14,1	5,2	13,5	13,1	14,0	22,9	15,6	19,0	26,8
Abendgymnasien	-	-	-	-	-	-	-	-	-	-	-
Kollegs	-	-	-	-	-	-	-	-	-	-	-
Berufliche Schulen	18,4	7,4	6,7	4,7	6,0	4,8	16,8	52,7	4,8	18,9	49,6
davon: Teilzeit-Berufsschulen	2,9	0,4	0,2	0,1	0,2	0,4	0,3	1,3	0,4	0,3	1,1
Berufsvorbereitungsjahr	4,8	4,8	3,1	1,5	2,2	4,5	5,5	11,6	4,5	6,4	10,3
Berufsgrundbildungsjahr in vollzeitschulischer Form	-	-	-	-	-	-	-	-	-	-	-
Berufsfachschulen	45,2	22,6	21,3	12,4	11,6	9,4	31,1	66,2	9,3	34,2	63,5
Fachoberschulen	9,3	10,5	10,5	9,0	9,8	6,7	14,4	42,9	6,8	16,4	40,1
Fachgymnasien	1,0	-	0,0	-	-	-	-	4,9	-	0,0	4,6
Berufsobere-/Technische Oberschulen	6,3	9,5	9,4	-	5,4	5,0	13,3	66,7	2,4	14,5	66,7
Fachschulen	30,8	34,1	32,4	27,6	28,5	17,1	48,8	85,8	17,0	52,2	84,3
Allgemeinbildende und berufliche Schulen	7,8	6,2	6,0	3,3	6,2	6,2	7,8	29,9	6,2	8,6	26,4
Nachrichtlich:											
Schulen des Gesundheitswesens 10)	92,1	92,4	92,7	88,3	93,4	-	-	-	-	-	-
Nordrhein-Westfalen											
Allgemeinbildende Schulen	6,0	6,3	7,8	2,7	9,5	8,2	8,8	7,4	8,5	8,4	7,3
davon: Schulkindergärten	-	-	-	-	-	-	-	-	-	-	-
Grundschulen	1,5	1,2	1,0	0,7	-	1,0	1,4	0,9	1,1	1,4	1,3
Hauptschulen	1,2	0,9	1,0	0,5	0,7	0,8	1,3	0,8	0,8	1,3	1,0
Realschulen	9,2	7,0	7,5	1,9	7,2	7,1	7,8	8,6	7,3	7,5	7,8
Gymnasien	18,1	15,6	16,3	7,7	17,3	16,2	15,1	14,6	17,0	15,2	14,1
Integrierte Gesamtschulen	8,0	4,5	4,0	2,7	3,8	3,7	6,4	3,6	3,8	6,1	3,6
Freie Waldorfschulen	100	100	100	100	100	100	100	100	100	100	100
Förderschulen	11,1	11,4	10,2	5,6	8,7	12,9	11,8	4,8	14,2	12,1	4,5
Abendrealschulen 15) 16)	6,5	-	11,5	15,4	14,7	-	-	-	-	-	-
Abendgymnasien 16)	10,7	-	7,3	6,1	7,1	14,0	16,6	20,8	14,1	16,3	19,3
Kollegs 16)	23,1	-	20,5	15,3	24,0	-	-	-	-	-	-
Berufliche Schulen 17)	16,9	8,2	7,3	4,0	7,3	8,3	15,4	17,0	8,5	14,4	18,1
davon: Teilzeit-Berufsschulen	13,5	5,7	3,9	3,1	5,0	5,3	6,0	4,7	5,4	5,5	5,0
Berufsvorbereitungsjahr	13,3	20,6	14,4	8,6	13,9	17,6	19,5	30,0	18,0	18,2	31,5
Berufsgrundbildungsjahr in vollzeitschulischer Form	8,9	5,7	4,3	2,9	3,7	4,1	6,5	6,2	4,1	6,1	6,3
Berufsfachschulen	23,3	9,7	9,6	4,4	8,6	7,5	18,0	17,7	7,6	16,9	18,7
Fachoberschulen	17,6	13,7	13,5	5,2	11,3	10,8	22,4	21,2	11,1	21,3	21,1
Fachgymnasien	11,9	-	10,0	2,4	9,5	7,9	14,0	1,8	8,1	13,3	2,3
Fachschulen	24,2	22,9	23,6	13,4	24,3	24,8	41,0	54,2	25,1	39,3	56,9
Allgemeinbildende und berufliche Schulen	8,3	6,8	7,7	2,9	8,3	8,2	9,5	8,4	8,5	9,1	8,5
Nachrichtlich:											
Schulen des Gesundheitswesens	70,9	77,0	76,9	81,8	74,8	69,6	75,2	66,5	-	-	-

1 Schulen, Klassen, Schüler/innen, Absolventen/Abgänger, Lehrkräfte und Unterrichtsstunden nach Schularten und Ländern

1.2 Anteil an öffentlichen und privaten Schulen

Schulart	Schulen	Klassen 1)	Schüler/innen		Absolventen/ Abgänger 2)	Lehrkräfte			Wöchentlich erteilte Unterrichtsstunden der		
			insgesamt	dar.: Ausländer/ innen		vollzeit- beschäftigt	teilzeit- beschäftigt	stunden- weise	vollzeit- beschäftigten	teilzeit- beschäftigten	stunden- weise
%											
Rheinland-Pfalz											
Allgemeinbildende Schulen	6,3	6,9	7,5	2,5	8,6	7,4	8,1	5,8	7,8	9,1	5,0
davon: Schulkindergärten	-	-	-	-	-	-	-	-	-	-	-
Grundschulen	2,2	1,7	1,7	0,8	-	1,7	1,6	0,9	1,9	1,8	1,2
Hauptschulen	14,8	16,9	17,2	2,1	6,8	13,3	15,0	15,6	14,3	20,3	15,8
Schularten mit mehreren Bildungsgängen	1,7	0,5	0,4	0,3	-	0,4	0,5	0,1	0,5	0,6	0,2
Realschulen	36,4	29,5	31,8	9,3	10,1	27,1	34,5	39,7	27,7	36,9	37,6
Gymnasien	16,4	12,9	13,6	6,4	14,5	13,6	15,5	11,6	13,9	16,7	9,7
Integrierte Gesamtschulen	1,9	0,7	0,4	0,0	-	0,6	1,5	0,3	0,3	1,4	0,4
Freie Waldorfschulen	100	100	100	100	100	100	100	100	100	100	100
Förderschulen	16,7	21,8	17,5	8,6	15,5	14,7	11,7	12,9	20,2	18,0	8,0
Kollegs	25,0	-	43,7	64,4	33,1	30,6	44,8	5,9	39,3	40,7	2,2
Berufliche Schulen 18)	11,2	6,7	5,2	3,6	6,0	6,5	14,8	7,7	6,3	15,9	5,5
davon: Teilzeit-Berufsschulen	6,8	4,4	2,1	2,3	1,8	5,7	5,5	4,9	5,6	6,3	3,4
Berufsvorbereitungsjahr	7,5	8,6	6,9	3,4	9,6	6,0	8,6	8,0	5,6	8,3	5,9
Berufsfachschulen	23,5	11,2	11,3	6,8	10,3	8,4	23,6	9,7	8,3	24,4	7,0
Fachgymnasien	-	-	-	-	-	-	-	-	-	-	-
Berufsober-/Technische Oberschulen	2,1	0,9	1,1	1,5	1,4	1,8	3,4	-	0,7	2,1	-
Fachschulen	22,7	19,2	20,2	5,7	23,3	14,7	36,4	27,2	15,0	39,5	20,0
Allgemeinbildende und berufliche Schulen	7,2	6,9	7,0	2,8	7,2	7,3	8,9	6,1	7,6	9,8	5,1
Nachrichtlich:											
Schulen des Gesundheitswesens	68,5	73,0	71,8	71,7	70,1	57,0	75,1	56,5	-	-	-
Saarland											
Allgemeinbildende Schulen	8,3	7,9	8,4	3,2	8,3	8,7	8,7	6,3	8,4	7,0	8,5
davon: Schulkindergärten 10)	10,0	14,3	16,9	12,3	-	-	-	-	-	-	-
Grundschulen	3,7	2,0	2,1	2,2	-	0,8	0,5	1,1	1,0	0,4	2,7
Hauptschulen	100	100	100	100	100	100	100	-	100	100	100
Schularten mit mehreren Bildungsgängen	3,9	2,7	2,1	0,3	1,6	2,5	2,7	-	2,4	2,4	-
Realschulen	100	100	100	100	100	100	100	100	100	100	100
Gymnasien	14,3	13,4	13,3	4,8	14,1	13,8	13,2	25,0	14,6	12,2	16,1
Integrierte Gesamtschulen	5,6	1,2	1,0	0,6	-	0,9	2,6	33,3	1,0	2,4	52,4
Freie Waldorfschulen	100	100	100	100	100	100	100	100	100	100	100
Förderschulen	9,8	15,7	10,5	11,8	9,2	6,8	3,5	2,4	7,5	2,4	1,2
Abendrealsschulen	-	-	-	-	-	-	-	-	-	-	-
Abendgymnasien	-	-	-	-	-	-	-	-	-	-	-
Kollegs	-	-	-	-	-	-	-	-	-	-	-
Berufliche Schulen	7,5	8,1	5,6	2,1	2,7	3,0	3,7	59,8	3,2	4,1	28,7
davon: Teilzeit-Berufsschulen	8,1	5,7	1,9	0,6	1,4	2,6	5,4	6,1	2,9	5,9	3,5
Berufsvorbereitungsjahr	-	-	-	-	-	-	-	-	-	-	-
Berufsgrundbildungsjahr in vollzeitschulischer Form	-	-	-	-	-	-	-	-	-	-	-
Berufsfachschulen	2,5	3,0	2,6	1,8	3,3	2,4	1,6	-	2,6	1,6	-
Fachoberschulen	8,6	4,7	3,6	2,8	2,1	1,8	-	46,3	2,2	0,5	-
Fachgymnasien	-	-	-	-	-	-	-	-	-	-	-
Fachschulen	53,8	62,4	59,2	47,1	29,9	25,0	28,6	94,4	24,8	29,0	83,8
Allgemeinbildende und berufliche Schulen	8,1	8,0	7,6	2,9	5,0	7,6	8,1	29,2	7,6	6,7	16,3
Nachrichtlich:											
Schulen des Gesundheitswesens	72,7	74,0	76,9	81,0	72,7	78,4	-	81,1	-	-	-

1 Schulen, Klassen, Schüler/innen, Absolventen/Abgänger, Lehrkräfte und Unterrichtsstunden nach Schularten und Ländern

1.2 Anteil an öffentlichen und privaten Schulen

Schulart	Schulen	Klassen 1)	Schüler/innen		Absolventen/ Abgänger 2)	Lehrkräfte			Wöchentlich erteilte Unterrichtsstunden der		
			insgesamt	dar.: Ausländer/ innen		vollzeit- beschäftigt	teilzeit- beschäftigt	stunden- weise	vollzeit- beschäftigten	teilzeit- beschäftigten	stunden- weise
%											
Sachsen											
Allgemeinbildende Schulen	12,5	8,3	8,1	10,2	5,2	8,2	7,2	35,1	8,6	7,5	46,3
davon: Grundschulen	8,8	6,7	6,7	8,8	-	6,5	6,8	21,6	6,6	6,8	30,9
Schularten mit mehreren Bildungsgängen	17,4	8,8	8,0	1,3	3,3	7,2	5,2	55,5	7,5	5,9	63,3
Gymnasien	20,3	10,3	9,6	21,5	8,3	10,3	8,2	32,2	10,9	8,1	41,3
Freie Waldorfschulen	100	100	100	100	100	100	100	100	100	100	100
Förderschulen	12,6	7,8	5,5	5,3	5,2	7,1	11,5	19,7	7,8	14,0	31,9
Abendrealschulen	-	-	-	-	-	-	-	-	-	-	-
Abendgymnasien	-	-	-	-	-	-	-	-	-	-	-
Kollegs	25,0	-	9,7	12,5	3,5	8,5	7,3	83,3	10,8	9,5	78,9
Berufliche Schulen	43,2	33,0	27,8	28,1	27,1	25,4	35,8	91,8	25,7	42,3	94,0
davon: Teilzeit-Berufsschulen	21,7	9,5	4,3	6,8	4,4	7,6	6,8	82,7	8,4	10,1	82,0
Berufsvorbereitungsjahr	21,7	36,3	36,7	21,9	39,1	32,1	33,9	100	22,5	42,4	100,0
Berufsgrundbildungsjahr in vollzeitschulischer Form	10,6	8,5	8,9	5,5	4,5	10,1	13,3	77,8	7,8	12,5	78,9
Berufsfachschulen	73,6	78,0	76,2	72,1	74,2	59,6	72,6	93,3	60,0	78,6	95,6
Fachoberschulen	34,2	31,8	28,0	41,9	28,3	20,9	35,4	98,5	19,3	36,9	98,4
Fachgymnasien	18,4	-	4,3	2,8	2,6	4,6	3,2	60,0	3,9	3,5	72,4
Fachschulen	62,9	64,2	59,8	67,2	55,0	48,4	59,2	88,8	49,8	68,7	90,5
Allgemeinbildende und berufliche Schulen	22,7	15,8	13,7	14,6	20,2	12,6	10,0	72,5	13,1	10,4	80,4
Nachrichtlich:											
Schulen des Gesundheitswesens 14)	-	-	-	-	-	-	-	-	-	-	-
Sachsen-Anhalt											
Allgemeinbildende Schulen	9,0	6,1	6,7	4,9	4,1	4,3	7,2	27,2	4,9	10,4	25,9
Grundschulen	7,8	6,0	6,2	3,4	-	3,9	8,3	18,2	4,1	11,3	14,5
Schularten mit mehreren Bildungsgängen	9,0	3,3	3,2	0,9	1,3	1,4	3,5	36,4	1,9	5,4	41,4
Gymnasien	15,3	9,8	10,0	14,3	8,9	7,5	10,3	35,7	9,0	14,6	32,6
Integrierte Gesamtschulen	57,1	20,6	16,5	-	-	9,9	19,0	61,9	10,6	24,5	51,9
Freie Waldorfschulen	100	100	100	100	100	100	100	100	100	100	100
Förderschulen	5,9	4,1	2,9	-	3,2	3,7	0,8	-	4,5	1,0	-
Abendrealschulen	-	-	-	-	-	-	-	-	-	-	-
Abendgymnasien	-	-	-	-	-	-	-	-	-	-	-
Kollegs	-	-	-	-	-	-	-	-	-	-	-
Berufliche Schulen	26,7	14,8	13,0	9,5	12,2	8,1	21,4	92,0	10,6	31,6	90,0
davon: Teilzeit-Berufsschulen	9,7	0,9	0,4	-	0,3	0,1	0,3	15,4	0,2	0,8	13,2
Berufsvorbereitungsjahr	-	-	-	-	-	-	-	-	-	-	-
Berufsgrundbildungsjahr in vollzeitschulischer Form	-	-	-	-	-	-	-	-	-	-	-
Berufsfachschulen	42,6	53,6	48,3	29,8	47,2	25,4	53,1	97,2	31,2	64,7	96,6
Fachoberschulen	9,8	12,8	7,0	-	6,4	2,7	12,5	58,8	3,6	13,5	57,1
Fachgymnasien	-	-	-	-	-	-	-	-	-	-	-
Fachschulen	47,1	52,6	51,9	37,5	43,7	24,6	58,2	97,1	32,4	70,6	95,3
Allgemeinbildende und berufliche Schulen	13,0	8,4	8,3	5,5	9,3	4,8	8,9	59,3	5,8	12,9	56,8
Nachrichtlich:											
Schulen des Gesundheitswesens	59,2	49,0	48,8	60,0	51,6	38,0	21,9	48,1	-	-	-

1 Schulen, Klassen, Schüler/innen, Absolventen/Abgänger, Lehrkräfte und Unterrichtsstunden nach Schularten und Ländern

1.2 Anteil an öffentlichen und privaten Schulen

Schulart	Schulen	Klassen 1)	Schüler/innen		Absolventen/ Abgänger 2)	Lehrkräfte			Wöchentlich erteilte Unterrichtsstunden der		
			insgesamt	dar.: Ausländer/ innen		vollzeit- beschäftigt	teilzeit- beschäftigt	stunden- weise	vollzeit- beschäftigten	teilzeit- beschäftigten	stunden- weise
%											
Schleswig-Holstein											
Allgemeinbildende Schulen	11,7	4,7	4,3	2,8	3,6	5,9	4,9	2,7	5,6	5,0	1,6
Grundschulen	9,5	3,3	2,9	1,9	-	4,9	1,9	0,2	4,4	2,1	0,2
Hauptschulen	-	0,3	0,3	0,1	0,8	-	-	-	-	-	-
Schularten mit mehreren Bildungsgängen	1,6	1,4	1,0	0,2	-	1,8	1,6	1,0	1,7	1,6	0,1
Realschulen	18,2	1,8	1,5	0,2	1,6	1,1	3,0	0,5	1,4	3,4	0,4
Gymnasien	5,7	1,9	1,7	2,8	3,6	3,3	2,7	2,3	2,5	2,4	1,6
Integrierte Gesamtschulen	26,8	7,6	5,8	6,4	6,0	7,6	6,5	2,2	6,9	6,8	1,2
Freie Waldorfschulen	100	100	100	100	100	100	100	100	100	100	100
Förderschulen	3,7	7,8	7,7	5,7	4,6	8,4	5,9	0,9	9,7	6,0	0,7
Abendgymnasien	-	-	-	-	-	-	-	-	-	-	-
Berufliche Schulen	10,2	2,9	2,5	3,1	1,9	2,2	6,7	20,4	2,4	6,2	12,8
davon: Teilzeit-Berufsschulen	-	-	-	-	-	-	-	-	-	-	-
Berufsvorbereitungsjahr	-	-	-	-	-	-	-	-	-	-	-
Berufsgrundbildungsjahr in vollzeitschulischer Form 19)	100	4,3	1,4	12,5	0,6	-	-	-	-	-	-
Berufsfachschulen	10,3	10,1	7,8	8,1	5,6	5,3	7,9	34,2	5,7	8,0	21,3
Fachoberschulen 19)	3,7	1,7	0,5	-	0,7	-	-	-	0,5	5,1	-
Fachgymnasien	6,9	-	1,1	2,1	0,9	2,0	3,1	5,6	1,7	1,9	4,7
Berufsobere-/Technische Oberschulen	5,3	3,2	2,7	22,2	2,4	-	5,9	-	2,9	4,9	-
Fachschulen	22,0	26,7	21,8	24,6	17,9	11,9	35,3	64,0	12,7	30,7	57,4
Allgemeinbildende und berufliche Schulen	11,3	4,3	3,9	2,8	2,6	5,2	5,1	7,1	5,0	5,1	3,9
Nachrichtlich:											
Schulen des Gesundheitswesens 10)	96,1	97,8	97,1	97,3	97,1	-	-	-	-	-	-
Thüringen											
Allgemeinbildende Schulen	9,7	8,3	7,0	4,4	6,2	7,2	6,0	28,6	8,1	7,9	22,0
davon: Grundschulen	7,8	5,1	4,9	1,8	-	3,8	7,2	21,4	4,0	8,8	15,5
Schularten mit mehreren Bildungsgängen	4,1	3,4	3,4	2,0	2,7	2,5	2,5	18,5	3,1	3,7	14,4
Gymnasien	11,1	6,8	7,4	4,4	6,9	5,5	6,7	18,5	5,9	8,4	14,1
Integrierte Gesamtschulen	33,3	13,1	9,0	29,4	2,4	13,1	6,2	36,4	14,6	7,7	22,9
Freie Waldorfschulen	100	100	100	100	100	100	100	100	100	100	100
Förderschulen	25,8	28,6	26,1	5,7	19,1	23,3	13,3	54,4	31,5	16,9	48,6
Kollegs	-	-	-	-	-	-	-	-	-	-	-
Berufliche Schulen	29,9	18,1	16,9	14,6	16,6	18,4	13,7	87,1	20,4	14,3	81,3
davon: Teilzeit-Berufsschulen	13,4	4,3	2,2	5,1	2,3	4,8	1,6	50,5	5,5	1,7	36,5
Berufsvorbereitungsjahr	26,9	16,5	14,5	-	12,2	12,0	11,0	87,1	14,1	12,5	83,8
Berufsfachschulen	53,1	43,5	44,4	26,4	44,9	35,9	24,4	91,6	37,8	23,8	89,0
Fachoberschulen	10,5	9,0	7,4	5,9	3,8	4,8	6,4	60,0	5,9	7,0	44,7
Fachgymnasien	-	-	-	-	-	-	-	-	-	-	-
Fachschulen	46,3	48,9	46,6	75,0	46,8	44,9	31,5	91,5	48,5	38,5	90,9
Allgemeinbildende und berufliche Schulen	15,0	11,3	9,7	5,3	12,9	9,4	7,4	59,8	10,5	9,2	44,6
Nachrichtlich:											
Schulen des Gesundheitswesens 20)	-	-	-	-	-	-	-	-	-	-	-

1 Schulen, Klassen, Schüler/innen, Absolventen/Abgänger, Lehrkräfte und Unterrichtsstunden nach Schularten und Ländern

1.2 Anteil an öffentlichen und privaten Schulen

Schulart	Schulen	Klassen 1)	Schüler/innen		Absolventen/ Abgänger 2)	Lehrkräfte			Wöchentlich erteilte Unterrichtsstunden der		
			insgesamt	dar.: Ausländer/ innen		vollzeit- beschäftigt	teilzeit- beschäftigt	stunden- weise	vollzeit- beschäftigten Lehrkräfte	teilzeit- beschäftigten Lehrkräfte	stunden- weise
Deutschland											
Allgemeinbildende Schulen	9,8	8,3	8,2	4,5	8,7	8,9	9,6	13,4	9,3	10,1	12,1
davon: Vorklassen	9,3	7,8	8,3	8,9	-	9,8	7,2	8,7	8,6	6,7	7,9
Schulkindergärten	11,5	21,3	15,3	9,8	-	29,1	28,0	29,0	33,1	31,3	34,8
Grundschulen	4,9	3,0	2,9	2,3	-	2,9	3,3	4,6	3,1	3,6	4,2
Schulartunabhängige Orientierungsstufe	10,7	6,2	5,6	3,2	-	4,8	8,3	16,5	5,2	9,2	16,9
Hauptschulen	5,3	3,5	3,5	2,4	2,5	2,7	5,7	5,9	2,7	5,9	5,0
Schularten mit mehreren Bildungsgängen	11,3	4,9	4,4	2,9	2,3	4,0	3,7	27,9	4,3	4,5	21,9
Realschulen	14,0	9,6	9,8	3,8	9,5	8,3	11,4	14,3	8,7	12,2	12,1
Gymnasien	16,0	11,2	11,3	6,7	11,3	11,4	11,6	13,0	11,7	12,1	11,2
Integrierte Gesamtschulen	14,9	6,2	5,0	3,5	2,9	4,9	7,5	8,3	5,0	7,9	7,8
Freie Waldorfschulen	100	100	100	100	100	100	100	100	100	100	100
Förderschulen	19,6	20,7	18,8	11,3	16,7	19,2	20,7	26,9	21,6	23,6	31,1
Abendhauptschulen	4,3	4,9	4,5	5,7	3,2	4,5	5,0	60,0	2,6	5,1	47,4
Abendrealschulen	35,7	32,0	19,0	26,5	18,9	8,7	16,1	97,3	6,9	10,7	96,0
Abendgymnasien	29,8	-	24,9	39,5	19,5	11,4	18,4	92,4	11,4	18,7	91,2
Kollegs	21,7	-	15,5	14,4	16,1	5,7	11,9	56,6	6,6	12,6	54,3
Berufliche Schulen	23,0	11,2	9,0	7,0	9,1	9,2	17,7	51,2	9,6	18,6	45,3
davon: Teilzeit-Berufsschulen	12,5	4,9	2,7	3,5	3,2	5,4	6,3	17,5	5,7	7,0	16,4
Berufsvorbereitungsjahr	8,5	13,8	11,1	5,8	11,3	6,3	6,5	22,4	5,9	7,3	19,8
Berufsgrundbildungsjahr in vollzeitschulischer Form	6,7	5,2	3,8	2,7	3,1	3,7	5,6	10,7	3,7	5,4	11,9
Berufsaufbauschulen	-	-	-	-	-	-	-	-	-	-	-
Berufsfachschulen	39,8	25,9	23,2	14,2	18,9	14,6	28,1	69,3	15,2	29,1	63,3
Fachoberschulen	15,6	9,8	8,4	5,3	7,9	6,0	13,7	32,6	6,3	14,5	26,7
Fachgymnasien	10,6	-	4,6	2,4	3,9	3,6	6,8	24,2	3,8	6,9	20,0
Berufsob-/Technische Oberschulen	4,7	1,6	1,2	2,5	0,7	1,0	3,5	5,6	0,9	2,9	5,6
Fachschulen	32,2	32,7	31,6	19,1	29,4	23,6	42,5	72,1	24,3	43,8	71,4
Fachakademien	67,8	65,0	66,0	71,8	65,4	58,5	67,1	73,1	57,2	65,6	76,8
Allgemeinbildende und berufliche Schulen	12,5	9,0	8,4	5,0	8,9	9,0	10,6	23,1	9,4	11,1	19,2
Nachrichtlich:											
Schulen des Gesundheitswesens 21)	69,3	67,5	67,9	66,6	68,2	59,6	56,5	57,7	-	-	-
Früheres Bundesgebiet											
Allgemeinbildende Schulen	9,2	8,2	8,2	4,4	9,2	9,3	9,7	11,8	9,7	10,1	10,7
davon: Vorklassen	9,3	7,8	8,3	8,9	-	9,8	7,2	8,7	8,6	6,7	7,9
Schulkindergärten	11,5	21,3	15,3	9,8	-	29,1	28,0	29,0	33,1	31,3	34,8
Grundschulen	3,5	2,1	2,0	2,0	-	2,2	2,3	2,6	2,3	2,5	2,6
Schulartunabhängige Orientierungsstufe	9,6	3,4	2,6	1,2	-	3,1	4,4	3,0	3,6	4,9	4,2
Hauptschulen	5,3	3,5	3,6	2,4	2,6	2,8	5,7	5,9	2,7	5,8	5,1
Schularten mit mehreren Bildungsgängen	5,2	2,3	2,2	2,2	1,5	2,4	2,1	2,2	2,5	2,6	1,6
Realschulen	13,9	9,6	9,8	3,8	9,6	8,4	11,3	14,3	8,8	12,1	12,0
Gymnasien	15,7	11,4	11,6	6,4	12,1	11,9	12,0	12,0	12,1	12,3	10,2
Integrierte Gesamtschulen	15,3	5,5	4,5	3,3	2,8	4,6	6,8	5,2	4,7	7,0	4,8
Freie Waldorfschulen	100	100	100	100	100	100	100	100	100	100	100
Förderschulen	21,5	23,3	21,2	11,7	19,1	21,6	22,6	27,0	24,3	25,8	31,8
Abendhauptschulen	7,7	10,0	9,7	13,7	6,6	9,5	9,1	60,0	6,4	9,3	47,4
Abendrealschulen	47,9	44,0	23,1	28,1	23,7	14,8	28,9	98,0	14,0	26,4	96,8
Abendgymnasien	38,3	-	28,5	40,7	23,1	12,3	19,7	92,6	12,4	20,7	91,4
Kollegs	26,9	-	19,9	16,2	21,3	9,8	25,6	58,4	11,6	26,8	56,9
Berufliche Schulen	19,8	9,2	7,3	6,5	7,7	7,5	17,1	40,1	7,8	17,8	33,0
davon: Teilzeit-Berufsschulen	11,1	4,8	2,6	3,5	3,2	5,1	6,4	12,5	5,3	6,9	10,4
Berufsvorbereitungsjahr	5,2	12,3	9,1	5,4	9,0	4,7	5,1	6,7	4,6	4,8	6,0
Berufsgrundbildungsjahr in vollzeitschulischer Form	6,5	5,2	3,7	2,7	3,1	3,5	5,7	5,4	3,5	5,3	5,0
Berufsaufbauschulen	-	-	-	-	-	-	-	-	-	-	-
Berufsfachschulen	34,0	18,5	16,8	13,2	14,4	10,2	25,0	56,0	10,6	25,7	47,8
Fachoberschulen	14,2	7,8	7,0	3,7	6,3	4,5	11,8	23,7	4,8	12,5	16,4
Fachgymnasien	11,1	-	5,0	2,4	4,4	3,8	7,7	23,6	4,0	7,7	18,9
Berufsob-/Technische Oberschulen	5,2	1,7	1,2	2,6	0,8	1,1	3,7	5,7	0,9	3,1	5,7
Fachschulen	26,6	27,6	27,2	16,8	26,5	20,2	42,3	66,6	20,3	42,7	63,6
Fachakademien	67,8	65,0	66,0	71,8	65,4	58,5	67,1	73,1	57,2	65,6	76,8
Allgemeinbildende und berufliche Schulen	11,3	8,5	8,0	4,9	8,4	9,0	10,7	18,1	9,3	11,0	14,8
Nachrichtlich:											
Schulen des Gesundheitswesens 21)	69,2	67,3	67,6	66,0	68,0	59,4	56,6	57,1	-	-	-

1 Schulen, Klassen, Schüler/innen, Absolventen/Abgänger, Lehrkräfte und Unterrichtsstunden nach Schularten und Ländern

1.2 Anteil an öffentlichen und privaten Schulen

Schulart	Schulen	Klassen 1)	Schüler/innen		Absolventen/ Abgänger 2)	Lehrkräfte			Wöchentlich erteilte Unterrichtsstunden der		
			insgesamt	dar.: Ausländer/ innen		vollzeit- beschäftigt	teilzeit- beschäftigt	stunden- weise	vollzeit- beschäftigten	teilzeit- beschäftigten	stunden- weise

Neue Länder einschl. Berlin

Allgemeinbildende Schulen	12,1	8,5	8,1	5,7	5,2	7,3	8,7	31,9	7,8	9,8	30,1
Grundschulen	10,4	7,2	7,1	5,7	-	6,0	8,9	29,6	6,2	9,7	27,9
Schulartunabhängige Orientierungsstufe	10,9	6,9	6,3	3,9	-	5,2	9,4	22,4	5,5	10,2	20,8
Hauptschulen	2,3	1,9	1,2	0,2	0,8	0,4	7,0	2,2	0,5	10,9	2,1
Schularten mit mehreren Bildungsgängen	13,4	6,1	5,7	5,0	2,6	4,8	4,1	49,7	5,3	5,0	47,7
Realschulen	18,3	11,2	9,3	4,5	6,8	4,6	22,0	17,1	5,1	22,3	20,8
Gymnasien	17,0	10,4	9,4	8,7	7,0	8,8	10,0	25,9	9,5	11,1	26,0
Integrierte Gesamtschulen	13,6	10,7	8,3	4,7	3,6	6,1	12,6	28,7	6,4	14,0	26,4
Freie Waldorfschulen	100	100	100	100	100	100	100	100	100	100	100
Förderschulen	12,6	10,4	8,6	3,7	7,6	9,6	8,2	26,1	10,9	9,8	23,8
Abendhauptschulen	-	-	-	-	-	-	-	-	-	-	-
Abendrealschulen	-	-	-	-	-	-	-	-	-	-	-
Abendgymnasien	-	-	-	-	-	-	-	-	-	-	-
Kollegs	5,9	-	2,0	2,1	0,6	1,8	1,7	33,3	2,0	2,2	27,8
Berufliche Schulen	33,9	20,3	17,3	14,5	16,5	17,0	20,0	88,0	17,6	22,5	88,4
davon: Teilzeit-Berufsschulen	17,8	5,6	3,0	3,6	3,5	6,7	5,9	64,6	7,0	7,2	65,9
Berufsvorbereitungsjahr	17,0	17,1	16,1	8,7	16,9	11,0	9,4	82,3	9,5	12,8	84,5
Berufsgrundbildungsjahr in vollzeitschulischer Form	7,4	5,8	5,4	4,2	2,5	5,5	5,3	77,8	5,1	7,7	75,0
Berufsfachschulen	57,2	56,1	53,1	28,4	50,3	38,7	46,0	92,5	39,3	49,0	93,8
Fachoberschulen	19,0	19,6	16,3	19,2	15,2	13,7	23,3	87,6	13,4	24,9	88,5
Fachgymnasien	8,1	-	1,7	2,3	0,9	2,4	0,9	34,0	2,1	0,9	39,2
Berufsobere-/Technische Oberschulen	-	-	-	-	-	-	-	-	-	-	-
Fachschulen	54,2	50,4	48,0	48,5	43,3	36,8	43,4	89,7	38,5	48,8	91,0
Allgemeinbildende und berufliche Schulen	17,0	11,7	10,4	7,1	12,2	9,0	10,2	60,0	9,5	11,3	56,3
Nachrichtlich:											
Schulen des Gesundheitswesens 21)	70,5	69,3	70,2	81,1	70,8	60,8	56,3	63,6	-	-	-

- 1) Durch Auflösung der Klassenverbände an Gymnasien, Integrierten Gesamtschulen, Freien Waldorfschulen, Abendgymnasien und Kollegs (Sekundarbereich II) sowie Fachgymnasien entfallen die Klassenangaben.
- 2) Abgangsjahr 2010; ohne Externe (Schulfremdenprüfungen).
- 3) Lehrkräfte und Unterrichtsstunden Nachweis erfolgte zusammen bei den Grundschulen.
- 4) Kein Nachweis nach rechtlichem Status.
- 5) Einschl. Schulen, Lehrkräfte und Unterrichtsstunden des Berufsvorbereitungsjahres und des Berufsgrundbildungsjahres in vollzeitschulischer Form.
- 6) Einschl. teilzeitbeschäftigter Lehrkräfte.
- 7) Die Aufteilung der Lehrkräfte wurde vom Landesamt Brandenburg rechnerisch ermittelt.
- 8) Lehrkräfte und Unterrichtsstunden werden im Rahmen der Teilzeit-Berufsschulen nachgewiesen.
- 9) Einschl. Schulen des Berufsvorbereitungsjahres.

- 10) Kein Nachweis der Lehrkräfte vorhanden.
- 11) Einschl. vollzeit- und teilzeitbeschäftigter Lehrkräfte.
- 12) Lehrkräfte und Unterrichtsstunden einschl. Vorklassen.
- 13) Die Erhebung wurde 1989 eingestellt.
- 14) Nachweis erfolgt bei den Berufsfachschulen.
- 15) Durch Auflösung der Klassenverbände entfallen die Angaben der Klassen.
- 16) Nachweis der Lehrkräfte und Unterrichtsstunden erfolgt bei den Abendgymnasien.
- 17) Die Verteilung der Lehrkräfte nach Schularten wurde anhand der Unterrichtsstunden geschätzt.
- 18) Lehrkräfte geschätzt.
- 19) Lehrkräfte und Unterrichtsstunden wurden schwerpunktmäßig zugeordnet.
- 20) Nachweis erfolgt bei den Berufsfach- und Fachschulen.
- 21) Nachweis der Unterrichtsstunden nicht sinnvoll (unvollständig).

1 Schulen, Klassen, Schüler/innen, Absolventen/Abgänger, Lehrkräfte und Unterrichtsstunden nach Schularten und Ländern

1.3 Prozentuale Veränderung zum Vorjahr

Schulart	Schulen	Klassen 1)	Schüler/innen		Absolventen/ Abgänger 2)	Lehrkräfte			Wöchentlich erteilte Unterrichtsstunden der		
			insgesamt	dar.: Ausländer/ innen		vollzeit- beschäftigt	teilzeit- beschäftigt	stunden- weise	vollzeit- beschäftigten Lehrkräfte	teilzeit- beschäftigten Lehrkräfte	stunden- weise
%											
Baden-Württemberg											
Allgemeinbildende Schulen	3,2	2,5	2,1	2,7	1,0	0,7	7,2	5,7	1,2	8,4	7,2
davon: Schulkindergärten	1,6	- 1,8	- 1,7	2,5	-	- 11,8	17,4	3,2	- 11,8	22,1	4,3
Grundschulen 3)	4,4	5,5	4,3	2,3	-	60,5	57,8	96,4	54,4	57,7	92,4
Schulartunabhängige Orientierungsstufe	-	-	-	-	-	-	-	-	-	-	-
Hauptschulen 3)	2,4	5,7	3,5	13,0	3,8	100,0	100,0	100,0	100,0	100,0	100,0
Realschulen	8,9	5,5	4,6	15,1	- 0,4	24,3	11,8	6,3	20,9	15,1	7,3
Gymnasien	5,9	4,1	2,0	7,4	6,3	- 0,9	5,5	24,5	2,0	7,5	19,2
Integrierte Gesamtschulen	-	-	-	-	-	-	-	-	-	-	-
Freie Waldorfschulen	-	1,7	0,8	- 4,0	1,7	- 2,4	9,2	2,3	- 0,6	11,0	0,5
Förderschulen	1,9	1,4	1,9	- 1,7	- 8,5	1,0	5,9	- 1,9	1,5	6,0	11,1
Abendhauptschulen	-	-	-	-	-	-	-	-	-	-	-
Abendrealschulen	2,4	1,7	- 0,2	5,0	1,8	100,0	25,0	- 3,2	570,8	- 2,7	- 4,6
Abendgymnasien	4,8	-	- 2,0	- 0,8	- 0,7	25,0	-	- 2,9	7,0	- 0,2	- 1,9
Kollegs	-	-	3,8	61,1	- 26,5	100,0	- 21,7	4,0	100,0	- 20,2	2,8
Berufliche Schulen	2,6	3,8	4,3	4,7	3,0	2,2	9,0	4,7	3,6	12,1	2,9
davon: Teilzeit-Berufsschulen	- 3,2	3,4	- 2,0	- 4,3	- 1,6	- 0,7	8,5	2,9	2,0	12,4	1,5
Berufsvorbereitungsjahr	-	-	-	-	-	-	-	-	-	-	-
Berufsgrundbildungsjahr in vollzeitschulischer Form	-	-	-	-	-	-	-	-	-	-	-
Berufsaufbauschulen	-	-	-	-	-	-	-	-	-	-	-
Berufsfachschulen	2,8	4,3	3,8	5,6	3,4	0,6	8,0	3,6	1,9	11,0	1,1
Fachgymnasien	4,9	-	17,6	31,0	34,6	17,0	27,6	20,8	19,7	32,0	19,1
Berufsobere-/Technische Oberschulen	40,0	37,5	123,6	375,0	190,9	40,0	80,0	41,7	41,7	55,8	40,3
Fachschulen	-	1,3	3,1	2,6	- 5,3	1,1	- 2,1	2,4	1,5	- 0,6	1,4
Allgemeinbildende und berufliche Schulen	3,0	2,9	2,7	3,6	2,4	0,9	7,6	5,2	1,6	9,2	5,2
Nachrichtlich:											
Schulen des Gesundheitswesens 4)	-	-	-	-	-	-	-	-	-	-	-
Bayern											
Allgemeinbildende Schulen	3,2	1,0	0,7	0,5	1,7	1,9	2,2	0,6	1,0	1,9	0,0
davon: Grundschulen	6,1	2,2	2,0	2,1	-	9,6	3,2	9,3	5,7	- 0,4	- 1,5
Schulartunabhängige Orientierungsstufe	-	-	-	-	-	-	-	-	-	-	-
Hauptschulen	5,2	1,9	3,2	1,1	10,7	0,3	10,0	- 5,0	0,9	9,6	- 9,4
Realschulen	3,8	1,5	0,9	4,1	- 0,7	1,8	2,2	0,3	0,9	3,5	0,9
Gymnasien	2,9	1,8	0,3	1,1	7,1	1,7	0,3	- 3,8	1,5	0,7	- 2,9
Integrierte Gesamtschulen	-	-	-	-	-	-	-	-	-	-	-
Freie Waldorfschulen	5,0	2,5	2,2	9,3	1,9	5,4	1,7	- 1,0	6,5	1,4	- 0,6
Förderschulen	-	- 0,3	- 1,5	- 5,9	- 4,0	0,8	1,3	3,5	- 0,7	- 0,2	4,2
Abendhauptschulen	-	-	-	-	-	-	-	-	-	-	-
Abendrealschulen	-	-	- 40,0	- 25,0	100,0	-	-	- 100,0	1,9	-	- 100,0
Abendgymnasien	-	-	- 2,5	3,5	70,1	100,0	- 50,0	-	100,0	- 12,5	- 4,2
Kollegs	-	-	5,9	50,0	- 58,6	40,0	-	20,0	11,1	37,3	70,0
Berufliche Schulen	1,2	0,4	- 0,4	- 1,9	4,5	0,6	3,1	1,5	- 0,3	3,8	4,1
davon: Teilzeit-Berufsschulen 5)	-	- 2,1	- 5,3	- 1,1	4,8	- 2,0	1,7	2,4	- 3,9	3,0	0,1
Berufsvorbereitungsjahr	-	- 1,5	- 4,1	- 10,0	4,7	-	-	-	-	-	-
Berufsgrundbildungsjahr in vollzeitschulischer Form	-	- 7,1	0,9	12,5	- 3,4	-	-	-	-	-	-
Berufsfachschulen	- 2,1	- 2,2	- 3,3	- 4,2	- 0,3	- 0,8	3,1	- 6,8	- 0,2	4,0	- 5,2
Fachoberschulen	8,3	9,6	13,0	23,4	0,9	- 6,6	19,7	17,6	- 2,9	15,0	20,7
Berufsobere-/Technische Oberschulen	100,0	100,0	100,0	100,0	-	-	-	100,0	100,0	100,0	100,0
Fachschulen	5,0	9,7	7,5	- 1,3	15,5	17,6	3,3	3,9	15,9	3,5	3,7
Fachakademien	1,7	3,2	2,0	3,8	2,6	1,4	0,6	6,6	0,4	2,2	16,6
Allgemeinbildende und berufliche Schulen	2,6	0,9	0,5	- 0,1	3,1	1,7	2,3	1,1	0,8	2,2	1,7
Nachrichtlich:											
Schulen des Gesundheitswesens 6)	1,8	4,7	6,6	18,1	7,4	6,3	-	2,3	-	-	-

1 Schulen, Klassen, Schüler/innen, Absolventen/Abgänger, Lehrkräfte und Unterrichtsstunden nach Schularten und Ländern

1.3 Prozentuale Veränderung zum Vorjahr

Schulart	Schulen	Klassen 1)	Schüler/innen		Absolventen/ Abgänger 2)	Lehrkräfte			Wöchentlich erteilte Unterrichtsstunden der		
			insgesamt	dar.: Ausländer/ innen		vollzeit- beschäftigt	teilzeit- beschäftigt	stunden- weise	vollzeit- beschäftigten Lehrkräfte	teilzeit- beschäftigten Lehrkräfte	stunden- weise
%											
Berlin											
Allgemeinbildende Schulen	7,9	8,9	6,8	6,0	0,6	3,4	10,2	9,6	1,1	8,1	9,3
davon: Vorklassen	-	-	-	-	-	-	-	-	-	-	-
Grundschulen	3,3	4,7	5,9	8,6	-	- 3,7	0,8	13,6	- 1,7	- 1,7	0,6
Schulartunabhängige Orientierungsstufe	4,1	7,7	3,5	- 4,6	-	9,3	24,5	4,0	- 3,3	13,5	- 0,4
Hauptschulen	-	-	- 5,7	25,0	11,5	-	- 10,0	100,0	21,3	6,2	100,0
Realschulen	8,3	-	- 2,2	1,5	9,9	- 14,8	- 21,4	16,7	- 9,9	- 21,8	7,0
Gymnasien	5,9	7,7	4,7	7,7	- 0,3	3,2	11,9	5,7	- 0,2	10,6	21,6
Integrierte Gesamtschulen	100,0	36,3	26,1	16,8	- 0,6	22,4	18,8	63,6	20,1	20,4	44,1
Freie Waldorfschulen	-	3,6	4,8	- 10,9	- 8,2	5,1	21,1	- 8,3	2,3	19,6	- 14,5
Förderschulen	-	12,6	4,8	- 3,8	- 9,3	-	19,4	- 33,3	- 0,2	25,6	- 29,2
Abendhauptschulen	-	-	-	-	-	-	-	-	-	-	-
Abendrealschulen	-	-	-	-	-	-	-	-	-	-	-
Abendgymnasien	-	-	-	-	-	-	-	-	-	-	-
Kollegs	-	-	-	-	-	-	-	-	-	-	-
Berufliche Schulen	16,7	12,2	13,7	23,4	22,8	5,0	9,3	16,6	6,9	9,1	9,2
davon: Teilzeit-Berufsschulen	50,0	21,6	19,2	49,2	2,5	-	94,4	9,7	1,2	98,5	- 7,5
Berufsvorbereitungsjahr	-	- 2,8	- 9,9	23,7	459,3	- 10,0	- 12,5	20,0	12,2	19,6	- 20,3
Berufsgrundbildungsjahr in vollzeitschulischer Form	-	-	-	-	-	-	-	-	-	-	-
Berufsfachschulen	7,5	9,1	12,9	18,6	4,6	- 6,6	12,7	14,6	- 5,9	16,9	9,0
Fachoberschulen	- 8,3	3,8	3,4	10,4	35,1	44,8	- 2,9	2,2	32,1	- 14,2	- 7,2
Fachgymnasien	100,0	-	100,0	100,0	-	100,0	-	-	100,0	-	-
Berufsob-/Technische Oberschulen	-	-	-	-	-	-	-	-	-	-	-
Fachschulen	41,2	20,9	20,4	29,2	13,7	37,5	- 12,3	31,9	52,9	- 16,1	24,5
Allgemeinbildende und berufliche Schulen	10,7	10,1	8,7	11,0	15,0	3,7	10,0	14,6	2,2	8,3	9,2
Nachrichtlich:											
Schulen des Gesundheitswesens	4,3	0,5	0,5	15,9	- 6,1	5,4	- 0,7	0,1	-	-	-
Brandenburg											
Allgemeinbildende Schulen	2,8	7,5	10,0	7,6	1,5	8,1	17,3	- 2,5	6,5	15,6	- 7,1
davon: Grundschulen 7)	3,4	6,3	6,1	- 2,4	-	4,1	5,9	10,3	3,8	7,1	23,2
Schulartunabhängige Orientierungsstufe 7)	4,3	21,4	23,1	19,4	-	8,6	43,6	15,4	8,9	47,1	28,8
Schularten mit mehreren Bildungsgängen 7)	7,4	21,4	26,3	3,9	7,7	19,1	30,8	9,8	17,3	26,8	18,7
Realschulen 7)	-	-	-	-	-	-	-	-	-	-	-
Gymnasien	- 4,5	- 0,7	7,4	20,0	- 2,7	9,2	10,3	- 10,5	10,0	5,7	- 12,3
Integrierte Gesamtschulen 7)	-	25,0	36,6	600,0	80,0	61,5	- 5,0	38,5	57,4	- 2,8	31,6
Freie Waldorfschulen	-	- 2,3	- 1,1	- 13,0	5,8	31,6	52,0	- 50,8	41,1	40,9	- 72,1
Förderschulen	-	- 0,7	- 0,3	- 11,1	8,1	- 0,5	31,6	75,0	- 5,5	30,1	14,3
Abendhauptschulen	-	-	-	-	-	-	-	-	-	-	-
Abendrealschulen 7)	-	-	-	-	-	-	-	-	-	-	-
Abendgymnasien 7)	-	-	-	-	-	-	-	-	-	-	-
Kollegs	-	-	-	-	-	-	-	-	-	-	-
Berufliche Schulen 8)	- 8,1	- 5,5	- 10,7	5,5	- 11,5	- 4,0	22,9	- 23,5	- 7,1	30,5	- 34,5
davon: Teilzeit-Berufsschulen	-	- 1,5	- 8,1	20,8	- 7,3	- 4,0	22,9	- 23,5	- 7,1	30,5	- 34,5
Berufsfachschulen	- 14,8	- 26,3	- 36,1	-	- 32,9	-	-	-	-	-	-
Fachoberschulen	- 20,0	- 26,7	- 30,1	100,0	- 7,0	-	-	-	-	-	-
Fachgymnasien	-	-	116,7	-	-	-	-	-	-	-	-
Fachschulen	-	10,6	12,5	- 45,5	16,3	-	-	-	-	-	-
Allgemeinbildende und berufliche Schulen	-	2,6	2,8	7,3	- 8,7	5,7	18,1	- 12,3	4,0	17,4	- 21,2
Nachrichtlich:											
Schulen des Gesundheitswesens	-	-	0,8	-	27,9	9,0	-	- 6,1	-	-	-

1 Schulen, Klassen, Schüler/innen, Absolventen/Abgänger, Lehrkräfte und Unterrichtsstunden nach Schularten und Ländern

1.3 Prozentuale Veränderung zum Vorjahr

Schulart	Schulen	Klassen 1)	Schüler/innen		Absolventen/ Abgänger 2)	Lehrkräfte			Wöchentlich erteilte Unterrichtsstunden der		
			insgesamt	dar.: Ausländer/ innen		vollzeit- beschäftigt	teilzeit- beschäftigt	stunden- weise	vollzeit- beschäftigten Lehrkräfte	teilzeit- beschäftigten Lehrkräfte	stunden- weise
%											
Bremen											
Allgemeinbildende Schulen	- 3,2	1,7	1,7	6,2	6,3	- 2,4	- 0,5	26,4	- 2,7	- 4,9	14,1
davon: Schulkindergärten	-	-	55,6	57,1	-	-	-	100,0	18,5	-	100,0
Grundschulen	-	- 1,3	- 2,1	1,9	-	- 12,3	21,1	- 19,0	- 9,8	20,7	- 22,7
Schulartunabhängige Orientierungsstufe	-	-	-	-	-	-	-	-	-	-	-
Hauptschulen	-	-	-	-	- 100,0	-	-	-	-	-	-
Schularten mit mehreren Bildungsgängen	-	- 2,3	- 3,0	- 12,6	2 300,0	- 3,5	- 4,0	8,3	- 6,7	- 8,4	50,0
Realschulen	-	-	-	-	- 100,0	-	-	-	-	-	-
Gymnasien	- 9,1	7,3	5,3	7,6	28,7	- 1,1	- 4,1	37,9	- 0,9	- 6,2	15,5
Integrierte Gesamtschulen	-	-	6,2	51,3	- 62,0	- 15,0	50,0	71,4	- 12,2	34,9	34,7
Freie Waldorfschulen	-	4,0	3,9	14,3	- 12,3	33,3	- 18,6	88,9	34,3	- 29,5	81,1
Förderschulen	-	7,1	2,0	- 50,0	- 83,3	-	-	-	- 2,7	- 3,1	-
Abendhauptschulen	-	-	-	-	-	-	-	-	-	-	-
Abendrealschulen	-	-	-	-	-	-	-	-	-	-	-
Abendgymnasien	-	-	-	-	-	-	-	-	-	-	-
Berufliche Schulen	33,3	1,8	3,8	- 8,7	15,6	- 6,9	41,7	106,9	- 4,9	- 0,9	- 23,9
davon: Teilzeit-Berufsschulen 9)	-	11,8	- 0,7	-	7,5	- 12,5	- 28,6	325,0	- 2,7	- 24,6	- 35,1
Berufsvorbereitungsjahr	-	- 20,0	- 11,9	- 37,5	40,6	- 14,3	-	-	- 20,7	- 16,7	100,0
Berufsgrundbildungsjahr in vollzeitschulischer Form	-	-	-	-	-	-	-	-	-	-	-
Berufsfachschulen	-	-	-	-	-	-	-	-	-	-	-
Fachoberschulen	-	-	-	-	-	-	-	-	-	-	-
Fachgymnasien	100,0	-	100,0	100,0	-	20,0	700,0	- 100,0	9,0	206,7	- 100,0
Berufsober-/Technische Oberschulen	-	-	-	-	-	-	-	-	-	-	-
Fachschulen	-	-	0,7	-	7,8	-	-	52,9	-	4,3	- 2,7
Allgemeinbildende und berufliche Schulen	-	1,7	1,9	5,2	9,4	- 2,8	1,9	43,2	- 2,9	- 4,7	2,3
Nachrichtlich:											
Schulen des Gesundheitswesens 10)	16,7	17,1	0,8	17,6	- 11,0	-	-	-	-	-	-
Hamburg											
Allgemeinbildende Schulen	- 3,4	3,4	0,0	- 6,3	18,6	- 1,9	- 5,9	- 52,8	4,6	12,2	- 25,3
davon: Vorklassen	-	3,6	- 0,3	8,6	-	- 15,2	58,3	- 42,9	- 29,7	50,3	- 25,8
Schulkindergärten	-	-	-	-	-	-	-	-	-	-	-
Grundschulen	- 50,0	- 46,8	- 49,4	- 64,9	-	- 40,5	- 48,3	- 77,4	- 39,0	- 41,5	- 63,2
Schulartunabhängige Orientierungsstufe	- 100,0	- 100,0	- 100,0	- 100,0	-	- 100,0	- 100,0	-	- 100,0	- 100,0	-
Hauptschulen	- 15,4	- 57,1	- 59,7	- 59,5	- 8,1	- 62,3	- 56,7	- 50,0	- 71,3	- 62,1	- 42,9
Schularten mit mehreren Bildungsgängen	- 8,3	- 4,3	- 1,9	- 6,7	100,0	- 5,9	- 5,9	- 50,0	0,9	15,4	- 19,6
Realschulen	- 8,3	- 50,0	- 50,1	- 56,4	- 22,4	- 43,3	- 57,1	- 57,1	- 41,4	- 49,3	- 35,5
Gymnasien	12,5	0,9	- 8,5	- 10,3	56,7	- 29,3	- 19,9	- 69,7	- 10,1	16,3	- 43,0
Integrierte Gesamtschulen	225,0	295,0	374,9	2 358,3	133,3	530,0	258,7	190,9	475,4	292,6	291,1
Freie Waldorfschulen	-	-	1,0	- 23,6	6,4	2,2	- 3,2	- 43,3	2,2	11,2	- 13,2
Förderschulen	-	12,3	7,0	20,0	28,6	- 31,0	- 31,5	- 46,7	1,9	22,0	10,6
Abendhauptschulen	-	-	-	-	-	-	-	-	-	-	-
Abendrealschulen	-	-	-	-	-	-	-	-	-	-	-
Abendgymnasien	-	-	3,6	38,5	100,0	133,3	100,0	- 88,9	25,0	25,0	- 91,5
Kollegs	-	-	-	-	-	-	-	-	-	-	-
Berufliche Schulen	-	4,2	13,1	31,8	8,2	- 10,3	24,7	- 73,8	12,2	99,4	- 54,8
davon: Teilzeit-Berufsschulen	14,3	13,8	19,8	36,5	67,0	- 31,8	- 40,0	- 71,4	70,8	70,7	6,8
Berufsvorbereitungsjahr	-	-	-	-	-	-	-	-	-	-	-
Berufsfachschulen	- 11,1	5,6	0,2	25,8	- 5,8	- 27,8	54,2	- 80,8	- 16,4	103,3	- 66,4
Fachoberschulen	-	-	-	-	-	-	-	-	-	-	-
Fachgymnasien	-	-	-	-	-	-	-	-	-	-	-
Fachschulen	-	- 6,7	20,1	-	0,9	45,0	95,5	- 62,8	24,5	116,7	- 55,6
Allgemeinbildende und berufliche Schulen	- 2,9	3,5	1,2	- 4,2	15,1	- 2,6	- 2,3	- 60,9	5,0	18,0	- 34,0
Nachrichtlich:											
Schulen des Gesundheitswesens 11)	7,4	9,0	8,0	20,8	31,9	-	-	29,8	-	-	-

1 Schulen, Klassen, Schüler/innen, Absolventen/Abgänger, Lehrkräfte und Unterrichtsstunden nach Schularten und Ländern

1.3 Prozentuale Veränderung zum Vorjahr

Schulart	Schulen	Klassen 1)	Schüler/innen		Absolventen/ Abgänger 2)	Lehrkräfte			Wöchentlich erteilte Unterrichtsstunden der		
			insgesamt	dar.: Ausländer/ innen		vollzeit- beschäftigt	teilzeit- beschäftigt	stunden- weise	vollzeit- beschäftigten Lehrkräfte	teilzeit- beschäftigten Lehrkräfte	stunden- weise
%											
Hessen											
Allgemeinbildende Schulen	8,2	0,8	2,1	1,3	0,8	3,9	0,6	2,8	4,1	2,8	- 2,4
davon: Vorklassen	11,1	- 16,7	- 15,9	- 33,3	-	-	-	-	-	-	-
Schulkindergärten	42,9	14,3	37,1	- 40,0	-	- 27,3	100,0	100,0	- 21,9	100,0	100,0
Grundschulen 12)	2,2	5,9	5,7	- 0,8	-	3,9	- 3,1	3,7	3,6	- 0,9	- 4,6
Schulartunabhängige Orientierungsstufe	21,4	-	8,3	8,3	-	10,7	3,8	20,0	11,1	6,2	2,0
Hauptschulen	-	40,0	11,8	-	37,5	13,3	7,7	25,0	14,6	9,8	5,1
Realschulen	9,5	3,8	2,5	0,7	4,4	5,1	- 2,2	5,4	5,1	0,6	- 3,1
Gymnasien	10,0	- 7,9	0,1	0,3	1,7	2,8	- 3,8	2,8	2,6	- 1,8	- 5,5
Integrierte Gesamtschulen	18,2	26,3	24,3	92,9	12,3	29,2	30,9	- 46,5	45,0	39,4	- 41,1
Freie Waldorfschulen	-	1,4	0,3	- 1,0	- 11,8	- 1,7	1,2	12,7	- 1,9	9,9	5,4
Förderschulen	-	3,1	1,1	- 5,2	- 8,4	1,6	- 4,3	19,2	- 0,2	- 5,3	22,0
Abendhauptschulen	-	200,0	127,3	83,3	100,0	100,0	100,0	50,0	100,0	100,0	28,6
Abendrealschulen	-	33,3	31,1	18,5	100,0	66,7	100,0	33,3	100,0	100,0	35,0
Abendgymnasien	-	-	- 8,6	- 7,7	3,2	-	-	- 5,8	-	-	- 3,7
Kollegs	-	-	-	-	-	-	-	-	-	-	-
Berufliche Schulen	2,9	3,9	2,9	7,1	- 8,7	0,5	- 4,4	18,1	5,7	5,8	18,1
davon: Teilzeit-Berufsschulen	-	- 6,5	- 3,9	5,7	- 36,4	- 8,7	- 13,0	10,1	- 2,0	- 1,9	10,0
Berufsvorbereitungsjahr	-	28,6	55,3	300,0	44,8	-	-	100,0	-	-	78,6
Berufsgrundbildungsjahr in vollzeitschulischer Form	-	-	14,3	100,0	- 28,6	-	-	-	12,5	16,7	33,3
Berufsfachschulen	5,6	13,2	7,9	7,8	- 12,9	5,0	-	23,6	10,1	10,2	23,4
Fachoberschulen	-	10,3	7,1	1,6	1,0	6,7	-	20,8	9,3	9,5	22,1
Fachgymnasien	-	-	10,7	-	- 1,9	12,5	-	23,1	12,7	12,7	26,7
Fachschulen	3,7	2,9	1,5	8,2	14,0	- 2,2	- 6,3	17,0	3,6	3,7	16,1
Allgemeinbildende und berufliche Schulen	6,8	1,3	2,2	2,2	- 2,6	3,6	- 0,1	7,6	4,2	3,1	2,0
Nachrichtlich:											
Schulen des Gesundheitswesens 13)	-	-	-	-	-	-	-	-	-	-	-
Mecklenburg-Vorpommern											
Allgemeinbildende Schulen	2,7	5,5	7,5	- 2,2	- 11,9	10,0	6,1	- 2,8	10,8	5,4	- 2,7
davon: Schulkindergärten	-	-	-	-	-	-	-	-	-	-	-
Grundschulen	- 2,0	3,9	2,5	4,5	-	10,2	1,7	- 1,1	8,3	- 1,5	4,6
Hauptschulen	-	-	-	-	-	-	-	-	-	-	-
Schularten mit mehreren Bildungsgängen	6,5	12,5	16,2	- 16,7	- 31,5	10,9	23,0	- 10,3	15,7	31,1	- 22,0
Realschulen	-	-	-	-	-	-	-	-	-	-	-
Gymnasien	10,0	9,9	12,4	-	- 20,1	17,3	14,8	- 9,7	14,4	15,4	- 3,3
Integrierte Gesamtschulen	11,1	10,1	12,7	30,8	3,6	19,6	1,4	19,0	25,6	- 4,5	21,6
Freie Waldorfschulen	-	-	1,9	- 13,0	12,5	- 3,2	-	- 18,2	- 2,2	0,4	- 22,9
Förderschulen	-	- 3,5	2,1	-	- 12,9	-	- 26,1	-	2,0	- 23,3	100,0
Abendhauptschulen	-	-	-	-	-	-	-	-	-	-	-
Abendgymnasien	-	-	-	-	-	-	-	-	-	-	-
Berufliche Schulen	- 2,8	0,4	- 6,3	- 1,8	- 0,8	1,2	- 3,5	- 1,3	- 2,4	- 7,7	23,6
davon: Teilzeit-Berufsschulen	-	-	-	-	-	-	-	-	-	-	-
Berufsvorbereitungsjahr	- 100,0	- 100,0	- 100,0	-	220,0	- 100,0	-	- 100,0	- 100,0	- 100,0	- 100,0
Berufsfachschulen	-	3,4	- 3,5	-	- 0,5	-	- 1,8	- 0,9	- 3,8	- 4,8	18,0
Fachoberschulen	-	-	-	-	-	-	-	-	-	-	-
Fachgymnasien	-	-	-	-	-	-	-	-	-	-	-
Fachschulen	-	- 14,7	- 19,4	- 50,0	- 12,6	11,5	- 6,7	2,4	7,9	- 12,4	90,6
Allgemeinbildende und berufliche Schulen	1,3	4,1	3,5	- 2,1	- 3,7	7,7	4,6	- 2,0	7,3	3,7	11,4
Nachrichtlich:											
Schulen des Gesundheitswesens 14)	-	-	-	-	-	-	-	-	-	-	-

1 Schulen, Klassen, Schüler/innen, Absolventen/Abgänger, Lehrkräfte und Unterrichtsstunden nach Schularten und Ländern

1.3 Prozentuale Veränderung zum Vorjahr

Schulart	Schulen	Klassen 1)	Schüler/innen		Absolventen/ Abgänger 2)	Lehrkräfte			Wöchentlich erteilte Unterrichtsstunden der		
			insgesamt	dar.: Ausländer/ innen		vollzeit- beschäftigt	teilzeit- beschäftigt	stunden- weise	vollzeit- beschäftigten	teilzeit- beschäftigten	stunden- weise
%											
Niedersachsen											
Allgemeinbildende Schulen	4,1	3,2	2,8	- 3,5	4,8	3,8	5,3	6,0	2,8	5,2	3,7
davon: Schulkindergärten	-	100,0	81,8	-	-	200,0	-	-	153,6	-	-
Grundschulen	7,4	18,2	5,0	32,9	-	1,3	23,4	30,0	- 3,0	16,7	22,4
Hauptschulen	-	- 2,6	- 5,5	- 8,4	2,0	6,0	49,6	102,8	- 4,9	- 6,6	- 9,3
Realschulen	3,7	1,5	0,6	- 4,1	13,6	- 5,3	- 26,9	- 15,0	1,4	1,4	54,3
Gymnasien	5,7	4,9	4,1	- 14,3	- 1,9	5,4	5,1	- 3,6	5,1	4,0	- 4,4
Integrierte Gesamtschulen	33,3	16,9	16,4	12,0	- 8,7	13,4	12,3	45,7	17,4	14,8	33,3
Freie Waldorfschulen	-	1,5	0,9	23,4	25,0	- 0,4	4,0	7,3	- 1,8	4,7	7,1
Förderschulen	1,7	0,6	2,5	- 14,2	15,2	3,3	13,2	- 22,0	2,3	11,6	- 20,6
Abendhauptschulen	-	-	-	-	-	-	-	-	-	-	-
Abendgymnasien	-	-	-	-	-	-	-	-	-	-	-
Kollegs	-	-	-	-	-	-	-	-	-	-	-
Berufliche Schulen	0,6	4,2	2,2	15,0	- 2,2	- 3,1	4,2	2,5	- 4,0	4,3	5,5
davon: Teilzeit-Berufsschulen	-	3,3	- 0,4	- 20,0	66,0	- 14,3	-	20,0	- 8,8	- 10,4	21,7
Berufsvorbereitungsjahr	-	10,3	3,6	- 25,0	- 14,5	-	- 14,3	114,3	- 1,8	- 15,5	106,1
Berufsgrundbildungsjahr in vollzeitschulischer Form	-	-	-	-	- 100,0	-	-	-	-	-	-
Berufsfachschulen	- 1,8	2,2	1,2	17,7	- 5,2	- 4,4	4,9	- 0,2	- 5,9	5,2	2,7
Fachoberschulen	-	6,0	5,0	27,5	3,7	- 4,8	10,3	64,5	- 7,0	11,2	69,6
Fachgymnasien	100,0	-	100,0	-	-	-	-	100,0	-	100,0	100,0
Berufsobere-/Technische Oberschulen	-	100,0	105,0	-	- 29,6	100,0	100,0	100,0	233,3	28,0	150,0
Fachschulen	5,7	7,9	3,2	-	4,3	1,3	2,6	0,5	3,6	2,6	3,6
Allgemeinbildende und berufliche Schulen	2,5	3,5	2,6	0,6	0,8	2,8	5,0	3,6	1,8	5,0	4,7
Nachrichtlich:											
Schulen des Gesundheitswesens 10)	- 6,4	0,2	- 1,1	1,7	- 4,9	-	-	-	-	-	-
Nordrhein-Westfalen											
Allgemeinbildende Schulen	2,8	- 5,1	0,3	0,7	0,5	3,1	4,7	9,8	1,9	2,2	1,3
davon: Schulkindergärten	-	-	-	-	-	-	-	-	-	-	-
Grundschulen	4,4	22,1	5,6	- 1,5	-	14,2	4,3	- 4,9	13,8	- 0,2	23,7
Hauptschulen	-	3,8	4,4	25,3	- 20,9	6,4	16,9	- 10,0	5,0	5,9	- 25,6
Realschulen	8,3	1,0	0,5	13,5	- 2,4	1,2	7,9	30,1	1,1	2,2	9,9
Gymnasien	0,9	- 15,4	- 0,5	2,3	5,8	3,5	6,7	12,2	2,1	4,0	1,1
Integrierte Gesamtschulen	5,9	2,3	2,9	6,4	8,1	6,5	7,5	- 8,8	5,8	6,5	- 5,0
Freie Waldorfschulen	-	0,7	- 0,3	- 9,4	- 25,8	- 5,1	- 0,5	-	- 4,7	- 1,1	2,4
Förderschulen	1,3	- 0,2	0,7	- 6,4	- 8,4	1,7	1,9	- 3,5	0,4	0,9	- 8,7
Abendhauptschulen	-	-	-	-	-	-	-	-	-	-	-
Abendrealschulen 15) 16)	-	-	- 2,1	- 9,1	- 2,0	-	-	-	-	-	-
Abendgymnasien 16)	-	-	- 0,6	28,2	19,8	8,7	-	- 28,6	5,4	- 3,1	- 32,6
Kollegs 16)	20,0	-	8,6	- 33,7	- 4,4	-	-	-	-	-	-
Berufliche Schulen 17)	5,0	2,5	2,6	2,2	9,4	4,3	4,2	20,8	4,0	3,3	32,4
davon: Teilzeit-Berufsschulen	5,4	-	0,6	4,2	11,0	-	7,5	12,0	- 0,6	7,7	21,1
Berufsvorbereitungsjahr	-	3,4	0,3	- 4,2	2,7	1,7	- 3,7	50,0	3,0	- 7,9	44,4
Berufsgrundbildungsjahr in vollzeitschulischer Form	-	20,0	15,6	14,7	11,9	15,9	20,0	25,0	13,7	20,6	33,3
Berufsfachschulen	1,4	1,9	- 0,9	- 3,8	1,8	5,8	- 2,7	29,1	5,7	- 3,7	39,6
Fachoberschulen	20,0	5,1	0,5	9,5	5,4	3,4	11,0	40,0	3,8	10,9	47,5
Fachgymnasien	4,3	-	8,3	- 7,7	19,1	7,4	16,1	- 60,0	6,8	16,0	- 38,5
Fachschulen	4,9	5,9	7,0	6,4	17,1	5,4	8,1	17,1	4,8	6,6	30,2
Allgemeinbildende und berufliche Schulen	3,7	- 2,8	0,8	1,1	4,7	3,3	4,6	12,0	2,2	2,4	7,2
Nachrichtlich:											
Schulen des Gesundheitswesens	- 5,2	- 23,2	3,3	11,0	0,9	1,7	4,7	- 4,3	-	-	-

1 Schulen, Klassen, Schüler/innen, Absolventen/Abgänger, Lehrkräfte und Unterrichtsstunden nach Schularten und Ländern

1.3 Prozentuale Veränderung zum Vorjahr

Schulart	Schulen	Klassen 1)	Schüler/innen		Absolventen/ Abgänger 2)	Lehrkräfte			Wöchentlich erteilte Unterrichtsstunden der		
			insgesamt	dar.: Ausländer/ innen		vollzeit- beschäftigt	teilzeit- beschäftigt	stunden- weise	vollzeit- beschäftigten Lehrkräfte	teilzeit- beschäftigten Lehrkräfte	stunden- weise
%											
Rheinland-Pfalz											
Allgemeinbildende Schulen	-	0,7	0,1	- 10,0	3,1	2,6	6,9	- 16,9	3,0	3,1	- 37,4
davon: Schulkindergärten	-	-	-	-	-	-	-	-	-	-	-
Grundschulen	-	2,6	- 1,0	- 38,2	-	3,2	25,4	- 42,5	- 0,1	19,2	- 60,4
Hauptschulen	- 18,2	- 13,4	- 18,4	- 63,1	13,2	- 1,2	- 10,3	- 60,5	0,7	- 12,2	- 73,6
Schularten mit mehreren Bildungsgängen	200,0	500,0	645,3	100,0	-	850,0	100,0	100,0	796,3	100,0	100,0
Realschulen	- 7,7	- 2,7	- 1,2	- 9,0	- 5,4	- 1,8	3,2	- 6,9	- 4,0	- 4,4	- 17,2
Gymnasien	-	- 0,2	0,3	8,5	10,0	0,1	9,9	- 5,8	1,2	8,0	- 17,7
Integrierte Gesamtschulen	-	60,0	30,3	-	-	11,1	33,3	-	19,1	44,9	-
Freie Waldorfschulen	12,5	4,2	0,7	- 12,5	0,6	42,9	- 13,8	20,0	41,8	- 18,1	21,7
Förderschulen	-	1,2	- 1,1	- 18,8	- 8,4	- 2,7	9,4	- 29,2	- 1,1	6,3	- 72,6
Abendhauptschulen	-	-	-	-	-	-	-	-	-	-	-
Kollegs	-	-	30,8	45,0	- 46,2	11,8	-	100,0	6,4	- 11,5	100,0
Berufliche Schulen 18)	- 6,1	- 0,9	- 2,9	20,4	- 0,4	- 2,4	5,3	- 4,5	- 1,7	3,4	4,2
davon: Teilzeit-Berufsschulen	-	1,6	1,7	42,3	19,0	1,2	21,9	- 3,7	0,9	19,9	10,0
Berufsvorbereitungsjahr	- 20,0	- 21,1	- 17,3	- 26,3	2,9	- 21,4	- 40,0	-	- 24,0	- 46,7	13,6
Berufsfachschulen	-	- 1,7	- 5,1	22,3	- 4,9	2,9	5,8	- 2,2	4,4	5,2	5,2
Fachgymnasien	-	-	-	-	-	-	-	-	-	-	-
Berufsobere-/Technische Oberschulen	- 33,3	- 33,3	- 11,5	100,0	- 4,2	-	- 25,0	- 100,0	- 36,8	- 69,1	- 100,0
Fachschulen	- 6,3	-	- 1,9	- 16,7	- 1,2	- 13,7	4,8	- 3,1	- 10,8	4,0	- 0,6
Allgemeinbildende und berufliche Schulen	- 2,0	0,3	- 0,4	- 2,0	1,5	1,9	6,6	- 14,2	2,4	3,2	- 31,7
Nachrichtlich:											
Schulen des Gesundheitswesens	1,1	4,6	3,5	9,5	9,1	- 5,5	- 6,9	- 3,1	-	-	-
Saarland											
Allgemeinbildende Schulen	7,4	3,9	- 0,2	5,7	- 36,6	2,0	1,9	- 15,0	- 0,6	- 1,3	1,9
davon: Schulkindergärten 10)	50,0	133,3	216,0	50,0	-	-	-	-	-	-	-
Grundschulen	20,0	14,8	11,0	11,3	-	-	50,0	100,0	- 33,9	- 26,6	233,3
Hauptschulen	-	-	1,1	- 6,3	- 10,0	- 4,0	66,7	-	- 4,1	62,1	-
Schularten mit mehreren Bildungsgängen	-	14,3	- 2,2	50,0	- 17,3	12,0	-	-	1,1	-	-
Realschulen	-	-	- 0,4	10,5	-	8,7	3,2	-	0,1	2,5	125,0
Gymnasien	-	2,2	- 2,6	- 7,3	- 53,9	1,5	- 8,5	- 55,6	1,6	- 13,0	- 56,5
Integrierte Gesamtschulen	-	25,0	28,7	100,0	-	50,0	25,0	-	48,6	18,4	37,5
Freie Waldorfschulen	-	-	- 3,1	- 9,1	27,5	- 4,0	14,7	16,7	- 3,9	24,7	3,1
Förderschulen	-	- 3,1	- 2,5	- 7,4	14,3	5,7	- 16,7	-	6,9	- 18,9	-
Abendhauptschulen	-	-	-	-	-	-	-	-	-	-	-
Abendrealschulen	-	-	-	-	-	-	-	-	-	-	-
Abendgymnasien	-	-	-	-	-	-	-	-	-	-	-
Kollegs	-	-	-	-	-	-	-	-	-	-	-
Berufliche Schulen	-	9,9	0,2	36,8	29,8	2,9	- 18,2	2,5	- 3,1	1,4	- 48,1
davon: Teilzeit-Berufsschulen	-	8,8	- 7,0	- 46,2	21,3	- 7,1	- 20,0	- 33,3	- 7,9	- 3,0	- 20,0
Berufsvorbereitungsjahr	-	-	-	-	-	-	-	-	-	-	-
Berufsgrundbildungsjahr in vollzeitschulischer Form	-	-	-	-	-	-	-	-	-	-	-
Berufsfachschulen	-	25,0	4,3	100,0	100,0	-	-	-	- 8,2	- 6,3	-
Fachoberschulen	-	7,7	- 9,9	366,7	- 1,5	-	100,0	- 5,0	- 1,6	- 57,1	- 100,0
Fachgymnasien	-	-	-	-	-	-	-	-	-	-	-
Fachschulen	-	10,5	4,6	9,1	14,1	18,2	-	5,2	4,3	17,3	- 38,0
Allgemeinbildende und berufliche Schulen	4,9	5,7	- 0,1	9,9	- 24,3	2,1	0,6	-	- 0,8	- 1,2	- 38,5
Nachrichtlich:											
Schulen des Gesundheitswesens	-	7,8	7,1	26,9	- 6,0	-	-	10,9	-	-	-

1 Schulen, Klassen, Schüler/innen, Absolventen/Abgänger, Lehrkräfte und Unterrichtsstunden nach Schularten und Ländern

1.3 Prozentuale Veränderung zum Vorjahr

Schulart	Schulen	Klassen 1)	Schüler/innen		Absolventen/ Abgänger 2)	Lehrkräfte			Wöchentlich erteilte Unterrichtsstunden der		
			insgesamt	dar.: Ausländer/ innen		vollzeit- beschäftigt	teilzeit- beschäftigt	stunden- weise	vollzeit- beschäftigten Lehrkräfte	teilzeit- beschäftigten Lehrkräfte	stunden- weise
%											
Sachsen											
Allgemeinbildende Schulen	9,4	9,9	10,7	4,2	- 4,9	13,0	13,4	21,1	12,1	3,2	24,4
davon: Grundschulen	5,7	5,9	5,8	- 10,4	-	16,1	- 2,2	11,3	16,1	- 16,2	- 2,2
Schularten mit mehreren Bildungsgängen	15,7	20,2	19,9	- 25,0	7,3	27,2	22,1	30,9	21,8	22,1	41,6
Gymnasien	11,1	11,1	10,9	19,5	- 12,6	11,3	23,0	17,4	9,1	11,0	20,9
Integrierte Gesamtschulen	-	-	-	-	-	-	-	-	-	-	-
Freie Waldorfschulen	-	2,5	3,7	- 42,3	- 4,2	-	20,0	- 13,3	35,9	24,0	8,8
Förderschulen	5,3	1,3	3,4	10,5	- 3,8	-	11,8	20,0	- 1,6	9,4	88,6
Abendhauptschulen	-	-	-	-	-	-	-	-	-	-	-
Abendrealschulen	-	-	-	-	-	-	-	-	-	-	-
Abendgymnasien	-	-	-	-	-	-	-	-	-	-	-
Kollegs	-	-	29,0	200,0	20,0	25,0	50,0	25,0	1,7	119,2	130,8
Berufliche Schulen	0,6	- 2,4	- 5,4	31,4	- 4,8	- 1,5	- 3,8	- 4,0	- 1,5	- 3,4	- 1,7
davon: Teilzeit-Berufsschulen	- 3,7	- 4,2	- 12,1	34,1	- 6,7	- 8,3	- 21,6	- 20,2	0,6	- 11,5	- 11,1
Berufsvorbereitungsjahr	3,7	- 7,0	- 8,1	25,0	- 8,9	-	42,9	13,8	- 12,3	- 4,5	- 23,6
Berufsgrundbildungsjahr in vollzeitschulischer Form	25,0	- 30,0	- 40,6	-	- 8,5	- 11,1	-	133,3	- 27,2	- 3,8	-
Berufsfachschulen	- 3,0	- 6,4	- 9,4	11,9	- 8,3	- 8,3	- 9,5	- 9,7	- 9,0	- 7,2	- 4,2
Fachoberschulen	-	- 5,3	- 7,2	103,1	- 0,6	10,1	21,2	3,9	- 3,5	- 0,5	- 8,8
Fachgymnasien	12,5	-	2,6	100,0	21,1	50,0	- 58,3	- 26,7	23,5	- 33,7	0,9
Fachschulen	8,2	18,3	15,6	69,6	20,9	22,8	26,6	27,3	29,0	26,0	14,4
Allgemeinbildende und berufliche Schulen	3,7	1,7	0,8	15,4	- 4,8	5,1	6,7	- 0,6	4,6	0,8	1,8
Nachrichtlich:											
Schulen des Gesundheitswesens 14)	-	-	-	-	-	-	-	-	-	-	-
Sachsen-Anhalt											
Allgemeinbildende Schulen	8,9	6,5	7,8	5,0	- 8,3	4,2	17,8	-	13,7	19,2	- 6,1
davon: Schulkindergärten	-	-	-	-	-	-	-	-	-	-	-
Grundschulen	7,5	3,8	4,0	6,5	-	- 3,0	25,2	- 29,6	- 8,5	25,0	- 45,3
Schularten mit mehreren Bildungsgängen	14,3	19,4	21,9	- 20,0	63,5	38,2	18,9	33,3	26,4	21,0	30,7
Gymnasien	8,3	3,8	5,3	5,9	- 16,8	2,9	7,2	15,4	7,1	10,6	5,0
Integrierte Gesamtschulen	33,3	57,1	55,4	-	-	100,0	53,8	- 7,1	106,4	42,2	25,0
Freie Waldorfschulen	-	-	4,7	33,3	- 6,0	- 11,1	9,1	20,0	- 4,6	1,2	- 7,4
Förderschulen	-	-	2,8	-	- 14,8	1,6	300,0	- 100,0	167,6	484,6	-
Abendhauptschulen	-	-	-	-	-	-	-	-	-	-	-
Abendrealschulen	-	-	-	-	-	-	-	-	-	-	-
Abendgymnasien	-	-	-	-	-	-	-	-	-	-	-
Kollegs	-	-	-	-	-	-	-	-	-	-	-
Berufliche Schulen	- 3,8	- 1,6	- 6,5	- 4,0	- 12,5	- 15,7	10,9	- 8,3	- 24,3	- 1,8	- 22,7
davon: Teilzeit-Berufsschulen	-	35,7	- 3,3	-	35,3	- 50,0	- 50,0	- 42,9	- 44,8	- 26,8	- 45,0
Berufsvorbereitungsjahr	-	-	-	-	-	-	-	-	-	-	-
Berufsgrundbildungsjahr in vollzeitschulischer Form	-	-	-	-	-	-	-	-	-	-	-
Berufsfachschulen	- 7,1	- 5,1	- 11,0	- 4,3	- 15,4	- 17,9	6,3	- 11,5	- 27,1	- 5,6	- 25,7
Fachoberschulen	33,3	25,0	- 8,4	-	- 21,8	- 25,0	66,7	- 23,1	- 35,4	- 16,5	- 33,3
Fachgymnasien	-	-	-	-	-	-	-	-	-	-	-
Fachschulen	-	3,4	11,7	-	7,2	-	33,3	13,8	- 5,4	22,8	- 3,4
Allgemeinbildende und berufliche Schulen	2,5	2,5	1,6	2,8	- 11,8	- 1,4	15,8	- 6,5	0,2	12,1	- 19,4
Nachrichtlich:											
Schulen des Gesundheitswesens	20,8	21,0	14,8	50,0	13,2	15,7	27,3	- 22,1	-	-	-

1 Schulen, Klassen, Schüler/innen, Absolventen/Abgänger, Lehrkräfte und Unterrichtsstunden nach Schularten und Ländern

1.3 Prozentuale Veränderung zum Vorjahr

Schulart	Schulen	Klassen 1)	Schüler/innen		Absolventen/ Abgänger 2)	Lehrkräfte			Wöchentlich erteilte Unterrichtsstunden der		
			insgesamt	dar.: Ausländer/ innen		vollzeit- beschäftigt	teilzeit- beschäftigt	stunden- weise	vollzeit- beschäftigten Lehrkräfte	teilzeit- beschäftigten Lehrkräfte	stunden- weise
%											
Schleswig-Holstein											
Allgemeinbildende Schulen	69,3	3,9	3,7	9,0	- 5,8	3,7	3,1	- 11,7	2,1	0,5	- 27,1
davon: Schulkindergärten	-	-	-	-	-	-	-	-	-	-	-
Grundschulen	1 700,0	3,8	6,7	10,8	-	3,1	4,1	- 66,7	2,8	- 0,1	- 50,0
Hauptschulen	-	- 80,0	- 71,2	- 33,3	- 38,1	- 100,0	- 100,0	-	- 100,0	- 100,0	-
Schularten mit mehreren Bildungsgängen	-	100,0	61,9	-	-	14,3	- 54,5	-	11,2	- 48,8	-
Realschulen	- 33,3	- 12,5	- 20,4	- 66,7	- 7,7	- 44,0	-	- 66,7	- 33,6	- 4,6	- 47,1
Gymnasien	20,0	15,0	27,2	38,5	- 2,1	50,6	- 14,9	- 6,7	22,2	- 26,1	- 6,8
Integrierte Gesamtschulen	4,3	14,1	6,2	- 6,8	- 15,1	- 3,0	38,4	50,0	2,2	34,2	21,1
Freie Waldorfschulen	- 8,3	1,3	- 0,3	57,1	8,7	0,5	4,5	- 13,3	0,7	4,3	- 40,5
Förderschulen	-	-	2,5	22,7	- 17,6	2,5	6,1	- 50,0	3,2	2,4	- 45,5
Abendhauptschulen	-	-	-	-	-	-	-	-	-	-	-
Abendgymnasien	-	-	-	-	-	-	-	-	-	-	-
Berufliche Schulen	- 3,1	14,3	6,7	27,3	13,1	3,2	26,5	- 12,8	2,5	19,0	- 22,0
davon: Teilzeit-Berufsschulen	-	-	-	-	-	-	-	-	-	-	-
Berufsvorbereitungsjahr	-	-	-	-	-	-	-	-	-	-	-
Berufsgrundbildungsjahr in vollzeitschulischer Form 19)	-	-	-	100,0	-	-	-	-	-	-	-
Berufsfachschulen	- 6,3	21,1	5,4	20,3	11,4	3,1	-	- 1,9	3,8	- 3,2	- 12,6
Fachoberschulen 19)	-	-	- 36,4	- 100,0	80,0	-	-	-	- 41,7	100,0	-
Fachgymnasien	-	-	6,7	200,0	- 24,4	-	100,0	- 33,3	4,0	84,6	-
Berufsobere-/Technische Oberschulen	-	-	20,0	-	180,0	-	100,0	-	- 4,3	450,0	-
Fachschulen	-	8,5	8,4	45,5	17,3	4,5	37,1	- 18,0	1,2	30,3	- 29,8
Allgemeinbildende und berufliche Schulen	47,7	5,6	4,1	12,7	2,0	3,6	6,0	- 12,4	2,1	2,5	- 23,8
Nachrichtlich:											
Schulen des Gesundheitswesens 10)	- 1,4	- 1,1	2,7	- 30,8	- 1,5	-	-	-	-	-	-
Thüringen											
Allgemeinbildende Schulen	9,9	5,5	6,9	0,9	5,9	0,4	15,6	8,3	0,8	19,2	9,2
davon: Grundschulen	23,3	21,0	17,3	7,7	-	25,3	13,6	26,8	22,7	19,0	17,4
Schularten mit mehreren Bildungsgängen	-	9,0	9,4	- 7,1	4,8	13,3	20,3	- 4,9	17,0	23,4	- 6,5
Gymnasien	10,0	5,3	3,1	- 5,1	14,7	- 5,4	13,8	-	- 5,7	18,2	6,6
Integrierte Gesamtschulen	-	20,0	21,0	- 3,0	10,0	- 10,3	83,3	- 25,0	- 10,9	75,0	- 8,9
Freie Waldorfschulen	-	4,7	5,4	33,3	- 3,0	6,8	26,7	52,9	6,2	41,0	71,3
Förderschulen	-	- 3,4	- 1,6	66,7	- 2,6	- 7,9	11,2	4,0	- 6,9	12,0	5,0
Abendhauptschulen	-	-	-	-	-	-	-	-	-	-	-
Kollegs	-	-	-	-	-	-	-	-	-	-	-
Berufliche Schulen	1,0	- 4,1	- 6,1	- 2,9	0,8	- 9,7	6,2	- 11,8	- 10,5	7,9	- 6,3
davon: Teilzeit-Berufsschulen	- 8,3	- 9,3	- 17,4	300,0	- 3,2	- 4,2	- 10,0	- 10,7	- 10,1	- 2,5	- 10,5
Berufsvorbereitungsjahr	-	-	- 4,5	- 100,0	13,4	- 33,3	53,8	12,5	- 33,6	40,0	13,8
Berufsfachschulen	-	- 7,0	- 8,1	- 17,9	- 2,9	- 14,0	- 3,3	- 15,3	- 14,0	-	- 8,7
Fachoberschulen	-	10,0	5,7	-	- 30,7	-	25,0	12,5	6,9	18,0	- 17,1
Fachgymnasien	-	-	-	-	-	-	-	-	-	-	-
Fachschulen	11,8	5,2	1,9	100,0	17,7	4,2	26,1	1,7	2,6	22,0	- 1,6
Allgemeinbildende und berufliche Schulen	5,0	0,5	0,3	-	1,7	- 3,8	12,3	- 7,9	- 3,7	15,6	- 2,0
Nachrichtlich:											
Schulen des Gesundheitswesens 20)	-	-	-	-	-	-	-	-	-	-	-

1 Schulen, Klassen, Schüler/innen, Absolventen/Abgänger, Lehrkräfte und Unterrichtsstunden nach Schularten und Ländern

1.3 Prozentuale Veränderung zum Vorjahr

Schulart	Schulen	Klassen 1)	Schüler/innen		Absolventen/ Abgänger 2)	Lehrkräfte			Wöchentlich erteilte Unterrichtsstunden der		
			insgesamt	dar.: Ausländer/ innen		vollzeit- beschäftigt	teilzeit- beschäftigt	stunden- weise	vollzeit- beschäftigten Lehrkräfte	teilzeit- beschäftigten Lehrkräfte	stunden- weise
%											
Deutschland											
Allgemeinbildende Schulen	5,5	1,6	2,1	0,9	0,8	2,8	5,4	2,8	2,5	5,0	0,8
davon: Vorklassen	4,0	- 2,5	- 3,9	- 3,7	-	- 15,2	58,3	- 42,9	- 29,7	50,3	- 25,8
Schulkindergärten	4,4	- 0,4	1,7	4,2	-	- 11,6	19,4	2,4	- 11,5	23,3	4,3
Grundschulen	9,4	3,4	0,6	- 6,7	-	7,6	8,2	10,5	5,7	5,1	5,7
Schulartunabhängige Orientierungsstufe	5,5	10,0	8,3	- 0,8	-	8,8	24,0	12,6	1,7	19,4	17,7
Hauptschulen	1,0	- 2,0	- 2,6	- 2,8	2,7	- 15,8	- 8,4	- 21,5	- 18,8	- 16,4	- 37,1
Schularten mit mehreren Bildungsgängen	9,9	17,3	17,8	- 1,8	24,8	19,7	20,0	12,9	17,5	23,1	16,3
Realschulen	4,6	1,2	0,7	3,6	- 0,8	2,4	0,9	3,6	2,0	3,3	5,2
Gymnasien	4,2	- 3,8	1,2	2,5	3,2	2,5	4,9	5,2	2,6	4,6	1,2
Integrierte Gesamtschulen	28,8	33,6	30,8	42,9	0,7	29,0	28,8	15,9	32,9	30,9	23,5
Freie Waldorfschulen	0,5	1,6	0,9	- 3,4	- 5,2	0,4	3,9	- 0,2	1,5	4,6	- 6,4
Förderschulen	0,9	0,5	0,3	- 5,0	- 4,7	0,5	3,7	- 0,2	0,6	3,7	3,0
Abendhauptschulen	-	200,0	127,3	83,3	100,0	100,0	100,0	50,0	100,0	100,0	28,6
Abendrealschulen	2,2	2,5	- 0,8	- 0,2	1,7	300,0	37,5	- 2,9	160,8	9,5	- 3,9
Abendgymnasien	3,3	-	- 2,0	1,6	16,6	12,2	0,6	- 4,3	6,9	- 1,6	- 4,5
Kollegs	7,1	-	10,4	- 15,7	- 16,6	23,1	- 10,0	6,4	10,8	- 7,5	6,9
Berufliche Schulen	1,7	1,4	0,3	5,7	2,1	- 0,2	5,2	- 0,4	- 0,5	6,1	- 0,2
davon: Teilzeit-Berufsschulen	1,5	0,2	- 2,2	2,4	4,0	- 2,8	5,1	- 6,0	- 2,4	11,0	- 15,1
Berufsvorbereitungsjahr	- 1,2	- 2,6	- 5,2	- 5,3	7,8	- 6,6	4,2	19,6	- 9,4	- 2,8	2,4
Berufsgrundbildungsjahr in vollzeitschulischer Form	4,0	7,9	5,6	15,7	8,2	11,1	17,9	62,5	4,6	17,4	10,3
Berufsaufbauschulen	-	-	-	-	-	-	-	-	-	-	-
Berufsfachschulen	- 0,8	- 0,5	- 2,7	5,6	- 2,5	- 3,8	3,0	- 4,2	- 4,3	4,1	- 1,5
Fachoberschulen	5,5	3,9	1,5	30,9	3,1	5,3	12,1	13,9	1,4	6,7	3,6
Fachgymnasien	8,9	-	13,8	29,5	23,9	14,2	22,0	13,2	13,4	25,5	15,8
Berufsobere-/Technische Oberschulen	20,0	30,8	69,6	250,0	22,0	37,5	50,0	37,5	37,2	12,6	50,6
Fachschulen	5,3	7,6	7,1	7,3	10,7	9,1	7,1	7,2	10,0	6,7	5,9
Fachakademien	1,7	3,2	2,0	3,8	2,6	1,4	0,6	6,6	0,4	2,2	16,6
Allgemeinbildende und berufliche Schulen	4,1	1,5	1,7	2,3	1,6	2,2	5,4	1,0	2,0	5,2	0,3
Nachrichtlich:											
Schulen des Gesundheitswesens 21)	- 1,0	- 8,9	3,6	11,3	3,6	3,9	1,6	- 1,3	-	-	-
Früheres Bundesgebiet											
Allgemeinbildende Schulen	5,2	0,4	1,1	0,3	1,0	2,2	4,1	2,1	1,9	4,0	0,1
davon: Vorklassen	4,0	- 2,5	- 3,9	- 3,7	-	- 15,2	58,3	- 42,9	- 29,7	50,3	- 25,8
Schulkindergärten	4,4	- 0,4	1,7	4,2	-	- 11,6	19,4	2,4	- 11,5	23,3	4,3
Grundschulen	12,3	1,3	- 2,9	- 8,8	-	8,9	10,4	14,8	6,1	8,7	6,9
Schulartunabhängige Orientierungsstufe	13,3	- 10,8	- 7,6	- 4,9	-	6,9	- 12,9	20,0	6,5	- 12,5	2,0
Hauptschulen	1,0	- 2,0	- 2,6	- 2,9	2,6	- 15,8	- 8,4	- 21,7	- 18,9	- 16,7	- 37,3
Schularten mit mehreren Bildungsgängen	5,3	15,3	12,1	-	196,6	11,3	6,3	- 16,0	10,3	15,7	23,9
Realschulen	4,4	1,2	0,7	3,7	- 1,0	2,6	1,4	3,4	2,2	3,9	5,1
Gymnasien	3,7	- 5,3	0,6	1,0	4,2	2,0	3,3	5,9	2,2	3,4	0,8
Integrierte Gesamtschulen	26,9	35,6	32,7	50,0	0,5	30,7	33,1	12,3	36,2	37,9	19,9
Freie Waldorfschulen	0,6	1,5	0,6	- 2,0	- 5,5	- 0,1	1,9	2,6	0,6	2,6	1,1
Förderschulen	0,9	0,6	0,2	- 5,1	- 4,8	0,8	3,3	- 0,6	0,6	3,1	2,7
Abendhauptschulen	-	200,0	127,3	83,3	100,0	100,0	100,0	50,0	100,0	100,0	28,6
Abendrealschulen	2,2	2,5	- 0,8	- 0,2	1,7	300,0	37,5	- 2,9	160,8	9,5	- 3,9
Abendgymnasien	3,3	-	- 2,0	1,6	16,6	12,2	0,6	- 4,3	6,9	- 1,6	- 4,5
Kollegs	7,7	-	9,9	- 16,7	- 16,9	22,7	- 13,2	5,7	12,7	- 13,0	4,3
Berufliche Schulen	2,0	2,6	2,3	3,7	4,3	1,4	5,6	2,9	1,8	7,1	3,5
davon: Teilzeit-Berufsschulen	1,4	0,2	- 1,6	1,0	6,1	- 2,0	2,6	4,1	- 1,8	7,9	2,2
Berufsvorbereitungsjahr	- 2,8	- 0,9	- 2,8	- 9,7	3,9	- 2,5	- 13,3	70,6	- 2,8	- 16,4	67,3
Berufsgrundbildungsjahr in vollzeitschulischer Form	-	13,6	13,8	16,1	9,4	15,6	19,2	20,0	13,7	20,6	33,3
Berufsaufbauschulen	-	-	-	-	-	-	-	-	-	-	-
Berufsfachschulen	0,3	3,0	1,3	4,6	1,0	0,6	4,7	- 0,1	1,4	6,3	0,5
Fachoberschulen	10,3	7,1	4,6	19,4	3,6	- 0,9	12,1	22,5	- 0,3	12,9	20,0
Fachgymnasien	7,1	-	13,9	22,8	24,0	11,4	26,2	19,2	12,2	27,2	17,7
Berufsobere-/Technische Oberschulen	20,0	30,8	69,6	250,0	22,0	37,5	50,0	37,5	37,2	12,6	50,6
Fachschulen	2,8	5,5	5,2	3,2	9,0	5,8	5,9	2,6	5,7	6,1	1,3
Fachakademien	1,7	3,2	2,0	3,8	2,6	1,4	0,6	6,6	0,4	2,2	16,6
Allgemeinbildende und berufliche Schulen	4,1	1,0	1,4	1,3	2,7	2,1	4,4	2,5	1,8	4,6	1,4
Nachrichtlich:											
Schulen des Gesundheitswesens 21)	- 1,8	- 10,1	3,7	11,1	3,2	3,1	1,5	- 0,5	-	-	-

1 Schulen, Klassen, Schüler/innen, Absolventen/Abgänger, Lehrkräfte und Unterrichtsstunden nach Schularten und Ländern

1.3 Prozentuale Veränderung zum Vorjahr

Schulart	Schulen	Klassen 1)	Schüler/innen		Absolventen/ Abgänger 2)	Lehrkräfte			Wöchentlich erteilte Unterrichtsstunden der		
			insgesamt	dar.: Ausländer/ innen		vollzeit- beschäftigt	teilzeit- beschäftigt	stunden- weise	vollzeit- beschäftigten	teilzeit- beschäftigten	stunden- weise
%											
Neue Länder einschl. Berlin											
Allgemeinbildende Schulen	6,6	7,7	8,4	5,3	- 1,7	6,7	13,0	6,1	6,7	10,0	4,4
davon: Vorklassen	-	-	-	-	-	-	-	-	-	-	-
Schulkindergärten	-	-	-	-	-	-	-	-	-	-	-
Grundschulen	5,5	6,4	6,2	2,6	-	5,8	4,9	6,1	5,1	0,0	4,2
Schulartunabhängige Orientierungsstufe	4,2	13,0	10,2	- 0,3	-	9,0	31,1	12,2	1,1	24,9	18,8
Hauptschulen	-	-	- 5,7	25,0	11,5	-	- 10,0	100,0	21,3	6,2	100,0
Schularten mit mehreren Bildungsgängen	10,5	17,7	19,1	- 4,1	8,5	22,2	22,3	14,4	19,8	24,3	16,0
Realschulen	8,3	-	- 2,2	1,5	9,9	- 14,8	- 21,4	16,7	- 9,9	- 21,8	7,0
Gymnasien	6,1	6,5	7,2	11,7	- 6,0	6,5	14,1	1,2	5,9	10,7	3,6
Integrierte Gesamtschulen	36,0	27,3	24,5	17,1	1,6	22,2	14,8	20,3	21,8	12,6	27,7
Freie Waldorfschulen	-	2,0	3,6	- 13,6	- 2,4	4,0	23,2	- 17,7	8,9	22,3	- 40,4
Förderschulen	1,2	- 0,1	0,8	1,0	- 4,2	- 2,5	11,8	4,0	0,8	13,1	8,7
Abendhauptschulen	-	-	-	-	-	-	-	-	-	-	-
Abendrealschulen	-	-	-	-	-	-	-	-	-	-	-
Abendgymnasien	-	-	-	-	-	-	-	-	-	-	-
Kollegs	-	-	29,0	200,0	20,0	25,0	50,0	25,0	1,7	119,2	130,8
Berufliche Schulen	1,0	- 1,0	- 3,8	22,7	- 3,0	- 3,3	3,6	- 5,0	- 4,8	2,7	- 4,7
davon: Teilzeit-Berufsschulen	1,6	0,3	- 5,1	40,8	- 5,0	- 5,2	14,7	- 20,3	- 4,0	21,4	- 30,6
Berufsvorbereitungsjahr	-	- 5,3	- 8,5	21,6	13,2	- 11,1	34,3	9,4	- 16,9	12,3	- 9,4
Berufsgrundbildungsjahr in vollzeitschulischer Form	25,0	- 30,0	- 40,6	-	- 8,5	- 11,1	-	133,3	- 27,2	- 3,8	-
Berufsfachschulen	- 2,7	- 4,8	- 8,2	12,8	- 8,7	- 9,4	- 2,1	- 8,1	- 11,5	- 2,3	- 3,3
Fachoberschulen	- 2,0	- 2,0	- 5,5	56,3	2,3	17,4	12,0	2,1	4,4	- 7,2	- 10,0
Fachgymnasien	22,2	-	11,5	433,3	21,1	55,6	- 58,3	- 26,7	30,7	- 33,7	0,9
Berufsober-/Technische Oberschulen	-	-	-	-	-	-	-	-	-	-	-
Fachschulen	10,3	11,9	11,3	29,6	15,9	16,4	12,7	20,2	19,0	9,5	15,1
Allgemeinbildende und berufliche Schulen	4,1	3,4	3,0	10,4	- 2,8	3,1	10,4	- 2,3	2,5	8,2	- 2,2
Nachrichtlich:											
Schulen des Gesundheitswesens 21)	7,1	3,0	2,3	15,0	7,7	8,9	2,4	- 6,8	-	-	-

- 1) Durch Auflösung der Klassenverbände an Gymnasien, Integrierten Gesamtschulen, Freien Waldorfschulen, Abendgymnasien und Kollegs (Sekundarbereich II) sowie Fachgymnasien entfallen die Klassenangaben.
- 2) Abgangsjahr 2010; ohne Externe (Schulfremdenprüfungen).
- 3) Lehrkräfte und Unterrichtsstunden Nachweis erfolgte zusammen bei den Grundschulen.
- 4) Kein Nachweis nach rechtlichem Status.
- 5) Einschl. Schulen, Lehrkräfte und Unterrichtsstunden des Berufsvorbereitungsjahres und des Berufsgrundbildungsjahres in vollzeitschulischer Form.
- 6) Einschl. teilzeitbeschäftigter Lehrkräfte.
- 7) Die Aufteilung der Lehrkräfte wurde vom Landesamt Brandenburg rechnerisch ermittelt.
- 8) Lehrkräfte und Unterrichtsstunden werden im Rahmen der Teilzeit-Berufsschulen nachgewiesen.
- 9) Einschl. Schulen des Berufsvorbereitungsjahres.

- 10) Kein Nachweis der Lehrkräfte vorhanden.
- 11) Einschl. vollzeit- und teilzeitbeschäftigter Lehrkräfte.
- 12) Lehrkräfte und Unterrichtsstunden einschl. Vorklassen.
- 13) Die Erhebung wurde 1989 eingestellt.
- 14) Nachweis erfolgt bei den Berufsfachschulen.
- 15) Durch Auflösung der Klassenverbände entfallen die Angaben der Klassen.
- 16) Nachweis der Lehrkräfte und Unterrichtsstunden erfolgt bei den Abendgymnasien.
- 17) Die Verteilung der Lehrkräfte nach Schularten wurde anhand der Unterrichtsstunden geschätzt.
- 18) Lehrkräfte geschätzt.
- 19) Lehrkräfte und Unterrichtsstunden wurden schwerpunktmäßig zugeordnet.
- 20) Nachweis erfolgt bei den Berufsfach- und Fachschulen.
- 21) Nachweis der Unterrichtsstunden nicht sinnvoll (unvollständig).

2 Schüler/innen (Deutsche, Ausländer) nach Schularten, Bildungsbereichen, Zeitform des Unterrichts und Ländern

Schulart ----- Bildungsbereich/Zeitform des Unterrichts	Schüler/innen			Davon					
				deutsche Schüler/innen			ausländische Schüler/innen		
	insgesamt	männlich	weiblich	zusammen	männlich	weiblich	zusammen	männlich	weiblich
Baden-Württemberg									
Allgemeinbildende Schulen 1)	109 525	53 082	56 443	103 078	49 632	53 446	6 447	3 450	2 997
davon: Schulkindergärten	2 712	1 783	929	2 465	1 635	830	247	148	99
Grundschulen	9 198	4 668	4 530	8 846	4 486	4 360	352	182	170
Schulartunabhängige Orientierungsstufe	-	-	-	-	-	-	-	-	-
Hauptschulen	4 966	2 799	2 167	4 584	2 566	2 018	382	233	149
Realschulen	13 406	4 649	8 757	12 987	4 477	8 510	419	172	247
Gymnasien	34 581	13 968	20 613	33 488	13 533	19 955	1 093	435	658
Sekundarbereich I	20 567	8 419	12 148	19 900	8 144	11 756	667	275	392
Sekundarbereich II	14 014	5 549	8 465	13 588	5 389	8 199	426	160	266
Integrierte Gesamtschulen	-	-	-	-	-	-	-	-	-
Freie Waldorfschulen	23 340	11 321	12 019	22 660	11 014	11 646	680	307	373
Primarbereich	7 195	3 676	3 519	7 013	3 581	3 432	182	95	87
Sekundarbereich I	11 686	5 565	6 121	11 342	5 414	5 928	344	151	193
Sekundarbereich II	4 459	2 080	2 379	4 305	2 019	2 286	154	61	93
Förderschulen	15 280	10 820	4 460	13 467	9 634	3 833	1 813	1 186	627
Abendrealschulen	2 611	1 444	1 167	1 834	1 013	821	777	431	346
Abendgymnasien	2 944	1 365	1 579	2 289	1 023	1 266	655	342	313
Kollegs	487	265	222	458	251	207	29	14	15
Berufliche Schulen	44 478	17 723	26 755	38 773	15 107	23 666	5 705	2 616	3 089
davon: Teilzeit-Berufsschulen	5 042	3 328	1 714	4 175	2 755	1 420	867	573	294
Berufsvorbereitungsjahr	-	-	-	-	-	-	-	-	-
Vollzeitunterricht	-	-	-	-	-	-	-	-	-
Berufsprüfungsjahr in vollzeitschulischer Form	-	-	-	-	-	-	-	-	-
Berufsaufbauschulen	-	-	-	-	-	-	-	-	-
Vollzeitunterricht	-	-	-	-	-	-	-	-	-
Berufsfachschulen	29 067	10 730	18 337	24 690	8 884	15 806	4 377	1 846	2 531
Vollzeitunterricht	22 573	9 395	13 178	19 110	7 678	11 432	3 463	1 717	1 746
Teilzeitunterricht	6 494	1 335	5 159	5 580	1 206	4 374	914	129	785
Fachgymnasien	3 862	1 165	2 697	3 697	1 109	2 588	165	56	109
Berufsober-/Technische Oberschulen	161	85	76	142	72	70	19	13	6
Vollzeitunterricht	161	85	76	142	72	70	19	13	6
Fachschulen	6 346	2 415	3 931	6 069	2 287	3 782	277	128	149
Vollzeitunterricht	2 756	1 250	1 506	2 636	1 184	1 452	120	66	54
Teilzeitunterricht	3 590	1 165	2 425	3 433	1 103	2 330	157	62	95
Allgemeinbildende und berufliche Schulen	154 003	70 805	83 198	141 851	64 739	77 112	12 152	6 066	6 086
Nachrichtlich:									
Schulen des Gesundheitswesens 2)	-	-	-	-	-	-	-	-	-
Bayern									
Allgemeinbildende Schulen	156 560	62 361	94 199	147 051	57 746	89 305	9 509	4 615	4 894
davon: Grundschulen	15 262	7 655	7 607	13 192	6 600	6 592	2 070	1 055	1 015
Schulartunabhängige Orientierungsstufe	-	-	-	-	-	-	-	-	-
Hauptschulen	12 080	6 461	5 619	9 781	5 281	4 500	2 299	1 180	1 119
Realschulen	55 511	15 240	40 271	53 617	14 538	39 079	1 894	702	1 192
Gymnasien	38 406	11 772	26 634	37 488	11 471	26 017	918	301	617
Sekundarbereich I	23 238	7 243	15 995	22 696	7 059	15 637	542	184	358
Sekundarbereich II	15 168	4 529	10 639	14 792	4 412	10 380	376	117	259
Integrierte Gesamtschulen	-	-	-	-	-	-	-	-	-
Freie Waldorfschulen	8 020	3 962	4 058	7 902	3 914	3 988	118	48	70
Primarbereich	2 538	1 278	1 260	2 501	1 260	1 241	37	18	19
Sekundarbereich I	4 009	1 946	2 063	3 954	1 925	2 029	55	21	34
Sekundarbereich II	1 473	738	735	1 447	729	718	26	9	17
Förderschulen	26 122	16 687	9 435	24 217	15 509	8 708	1 905	1 178	727
Abendrealschulen	27	11	16	24	11	13	3	-	3
Abendgymnasien	1 025	508	517	726	359	367	299	149	150
Kollegs	107	65	42	104	63	41	3	2	1
Berufliche Schulen	36 235	17 623	18 612	32 965	16 030	16 935	3 270	1 593	1 677
davon: Teilzeit-Berufsschulen	10 822	7 119	3 703	9 357	6 164	3 193	1 465	955	510
Berufsvorbereitungsjahr	2 038	1 229	809	1 705	1 027	678	333	202	131
Vollzeitunterricht	2 038	1 229	809	1 705	1 027	678	333	202	131
Teilzeitunterricht	-	-	-	-	-	-	-	-	-
Berufsprüfungsjahr in vollzeitschulischer Form	110	97	13	101	89	12	9	8	1
Berufsfachschulen	8 836	2 480	6 356	7 955	2 259	5 696	881	221	660
Vollzeitunterricht	8 836	2 480	6 356	7 955	2 259	5 696	881	221	660
Fachoberschulen	2 169	915	1 254	2 074	869	1 205	95	46	49
Vollzeitunterricht	1 011	415	596	974	396	578	37	19	18
Teilzeitunterricht	1 158	500	658	1 100	473	627	58	27	31
Berufsober-/Technische Oberschulen	11	8	3	10	7	3	1	1	-
Vollzeitunterricht	11	8	3	10	7	3	1	1	-
Teilzeitunterricht	-	-	-	-	-	-	-	-	-
Fachschulen	7 096	4 899	2 197	6 938	4 788	2 150	158	111	47
Vollzeitunterricht	6 206	4 068	2 138	6 081	3 990	2 091	125	78	47
Teilzeitunterricht	890	831	59	857	798	59	33	33	-
Fachakademien	5 153	876	4 277	4 825	827	3 998	328	49	279
Allgemeinbildende und berufliche Schulen	192 795	79 984	112 811	180 016	73 776	106 240	12 779	6 208	6 571
Nachrichtlich:									
Schulen des Gesundheitswesens	20 426	4 262	16 164	18 857	3 981	14 876	1 569	281	1 288

2 Schüler/innen (Deutsche, Ausländer) nach Schularten, Bildungsbereichen, Zeitform des Unterrichts und Ländern

Schulart ----- Bildungsbereich/Zeitform des Unterrichts	Schüler/innen			Davon					
				deutsche Schüler/innen			ausländische Schüler/innen		
	insgesamt	männlich	weiblich	zusammen	männlich	weiblich	zusammen	männlich	weiblich
Berlin									
Allgemeinbildende Schulen	28 128	13 797	14 331	26 118	12 797	13 321	2 010	1 000	1 010
davon: Grundschulen	8 272	4 081	4 191	7 681	3 779	3 902	591	302	289
Schulartunabhängige Orientierungsstufe	3 486	1 758	1 728	3 216	1 618	1 598	270	140	130
Hauptschulen	99	66	33	94	65	29	5	1	4
Realschulen	1 442	763	679	1 308	695	613	134	68	66
Gymnasien	6 742	3 138	3 604	6 283	2 930	3 353	459	208	251
Sekundarbereich I	3 733	1 751	1 982	3 518	1 651	1 867	215	100	115
Sekundarbereich II	3 009	1 387	1 622	2 765	1 279	1 486	244	108	136
Integrierte Gesamtschulen	3 618	1 804	1 814	3 215	1 595	1 620	403	209	194
Primarbereich	804	389	415	759	372	387	45	17	28
Sekundarbereich I	2 354	1 190	1 164	2 070	1 030	1 040	284	160	124
Sekundarbereich II	460	225	235	386	193	193	74	32	42
Freie Waldorfschulen	3 724	1 734	1 990	3 626	1 692	1 934	98	42	56
Primarbereich	1 508	733	775	1 475	715	760	33	18	15
Sekundarbereich I	1 660	766	894	1 610	747	863	50	19	31
Sekundarbereich II	556	235	321	541	230	311	15	5	10
Förderschulen	745	453	292	695	423	272	50	30	20
Abendhauptschulen	-	-	-	-	-	-	-	-	-
Abendrealschulen	-	-	-	-	-	-	-	-	-
Abendgymnasien	-	-	-	-	-	-	-	-	-
Kollegs	-	-	-	-	-	-	-	-	-
Berufliche Schulen	11 695	4 590	7 105	10 747	4 269	6 478	948	321	627
davon: Teilzeit-Berufsschulen	2 021	1 286	735	1 933	1 234	699	88	52	36
Berufsvorbereitungsjahr	455	267	188	408	239	169	47	28	19
Vollzeitunterricht	29	17	12	19	9	10	10	8	2
Teilzeitunterricht	426	250	176	389	230	159	37	20	17
Berufsgrundbildungsjahr in vollzeitschulischer Form	-	-	-	-	-	-	-	-	-
Berufsfachschulen	5 732	2 029	3 703	5 158	1 858	3 300	574	171	403
Vollzeitunterricht	4 909	1 829	3 080	4 405	1 665	2 740	504	164	340
Teilzeitunterricht	823	200	623	753	193	560	70	7	63
Fachoberschulen	980	397	583	906	370	536	74	27	47
Vollzeitunterricht	980	397	583	906	370	536	74	27	47
Teilzeitunterricht	-	-	-	-	-	-	-	-	-
Fachgymnasien	18	12	6	8	7	1	10	5	5
Berufsober-/Technische Oberschulen	-	-	-	-	-	-	-	-	-
Vollzeitunterricht	-	-	-	-	-	-	-	-	-
Teilzeitunterricht	-	-	-	-	-	-	-	-	-
Fachschulen	2 489	599	1 890	2 334	561	1 773	155	38	117
Vollzeitunterricht	1 709	418	1 291	1 658	406	1 252	51	12	39
Teilzeitunterricht	780	181	599	676	155	521	104	26	78
Allgemeinbildende und berufliche Schulen	39 823	18 387	21 436	36 865	17 066	19 799	2 958	1 321	1 637
Nachrichtlich:									
Schulen des Gesundheitswesens	4 369	1 155	3 214	4 114	1 072	3 042	255	83	172
Brandenburg									
Allgemeinbildende Schulen	17 740	9 326	8 414	17 242	9 058	8 184	498	268	230
davon: Grundschulen	5 418	2 796	2 622	5 298	2 719	2 579	120	77	43
Schulartunabhängige Orientierungsstufe	2 161	1 136	1 025	2 087	1 087	1 000	74	49	25
Schularten mit mehreren Bildungsgängen	1 889	1 148	741	1 728	1 065	663	161	83	78
Gymnasien	5 758	2 813	2 945	5 650	2 773	2 877	108	40	68
Sekundarbereich I	3 121	1 441	1 680	3 086	1 428	1 658	35	13	22
Sekundarbereich II	2 637	1 372	1 265	2 564	1 345	1 219	73	27	46
Integrierte Gesamtschulen	433	238	195	426	234	192	7	4	3
Primarbereich	41	18	23	37	16	21	4	2	2
Sekundarbereich I	392	220	172	389	218	171	3	2	1
Sekundarbereich II	-	-	-	-	-	-	-	-	-
Freie Waldorfschulen	1 144	559	585	1 124	550	574	20	9	11
Primarbereich	370	178	192	367	175	192	3	3	-
Sekundarbereich I	600	283	317	586	277	309	14	6	8
Sekundarbereich II	174	98	76	171	98	73	3	-	3
Förderschulen	937	636	301	929	630	299	8	6	2
Abendrealschulen	-	-	-	-	-	-	-	-	-
Abendgymnasien	-	-	-	-	-	-	-	-	-
Kollegs	-	-	-	-	-	-	-	-	-
Berufliche Schulen	7 560	2 788	4 772	7 502	2 765	4 737	58	23	35
davon: Teilzeit-Berufsschulen	2 184	1 297	887	2 155	1 280	875	29	17	12
Berufsfachschulen	1 813	597	1 216	1 796	594	1 202	17	3	14
Vollzeitunterricht	1 813	597	1 216	1 796	594	1 202	17	3	14
Teilzeitunterricht	-	-	-	-	-	-	-	-	-
Fachoberschulen	174	86	88	168	84	84	6	2	4
Vollzeitunterricht	174	86	88	168	84	84	6	2	4
Teilzeitunterricht	-	-	-	-	-	-	-	-	-
Fachgymnasien	13	6	7	13	6	7	-	-	-
Fachschulen	3 376	802	2 574	3 370	801	2 569	6	1	5
Vollzeitunterricht	2 439	477	1 962	2 435	477	1 958	4	-	4
Teilzeitunterricht	937	325	612	935	324	611	2	1	1
Allgemeinbildende und berufliche Schulen	25 300	12 114	13 186	24 744	11 823	12 921	556	291	265
Nachrichtlich:									
Schulen des Gesundheitswesens	3 521	868	2 653	3 498	868	2 630	23	-	23

2 Schüler/innen (Deutsche, Ausländer) nach Schularten, Bildungsbereichen, Zeitform des Unterrichts und Ländern

Schulart ----- Bildungsbereich/Zeitform des Unterrichts	Schüler/innen			Davon					
				deutsche Schüler/innen			ausländische Schüler/innen		
	insgesamt	männlich	weiblich	zusammen	männlich	weiblich	zusammen	männlich	weiblich
Bremen									
Allgemeinbildende Schulen	6 742	3 434	3 308	6 382	3 268	3 114	360	166	194
davon: Schulkindergärten	28	15	13	17	11	6	11	4	7
Grundschulen	1 929	977	952	1 824	925	899	105	52	53
Hauptschulen	-	-	-	-	-	-	-	-	-
Schularten mit mehreren Bildungsgängen	1 012	488	524	929	451	478	83	37	46
Gymnasien	2 486	1 271	1 215	2 401	1 237	1 164	85	34	51
Sekundarbereich I	1 605	797	808	1 556	776	780	49	21	28
Sekundarbereich II	881	474	407	845	461	384	36	13	23
Integrierte Gesamtschulen	223	134	89	164	101	63	59	33	26
Sekundarbereich I	223	134	89	164	101	63	59	33	26
Freie Waldorfschulen	908	451	457	892	445	447	16	6	10
Primarbereich	287	143	144	282	140	142	5	3	2
Sekundarbereich I	466	234	232	457	232	225	9	2	7
Sekundarbereich II	155	74	81	153	73	80	2	1	1
Förderschulen	156	98	58	155	98	57	1	-	1
Abendhauptschulen	-	-	-	-	-	-	-	-	-
Abendrealschulen	-	-	-	-	-	-	-	-	-
Abendgymnasien	-	-	-	-	-	-	-	-	-
Berufliche Schulen	706	443	263	685	431	254	21	12	9
davon: Teilzeit-Berufsschulen	428	224	204	413	216	197	15	8	7
Berufsvorbereitungsjahr	96	53	43	91	50	41	5	3	2
Vollzeitunterricht	-	-	-	-	-	-	-	-	-
Teilzeitunterricht	96	53	43	91	50	41	5	3	2
Berufsgrundbildungsjahr in vollzeitschulischer Form	-	-	-	-	-	-	-	-	-
Berufsfachschulen	-	-	-	-	-	-	-	-	-
Vollzeitunterricht	-	-	-	-	-	-	-	-	-
Teilzeitunterricht	-	-	-	-	-	-	-	-	-
Fachoberschulen	-	-	-	-	-	-	-	-	-
Vollzeitunterricht	-	-	-	-	-	-	-	-	-
Teilzeitunterricht	-	-	-	-	-	-	-	-	-
Fachgymnasien	41	29	12	40	28	12	1	1	-
Berufsober-/Technische Oberschulen	-	-	-	-	-	-	-	-	-
Vollzeitunterricht	-	-	-	-	-	-	-	-	-
Fachschulen	141	137	4	141	137	4	-	-	-
Vollzeitunterricht	141	137	4	141	137	4	-	-	-
Teilzeitunterricht	-	-	-	-	-	-	-	-	-
Allgemeinbildende und berufliche Schulen	7 448	3 877	3 571	7 067	3 699	3 368	381	178	203
Nachrichtlich:									
Schulen des Gesundheitswesens	795	153	642	755	149	606	40	4	36
Hamburg									
Allgemeinbildende Schulen	19 180	9 577	9 603	17 376	8 672	8 704	1 804	905	899
davon: Vorklassen	632	300	332	569	263	306	63	37	26
Grundschulen	3 056	1 517	1 539	2 828	1 399	1 429	228	118	110
Schulartunabhängige Orientierungsstufe	-	-	-	-	-	-	-	-	-
Hauptschulen	422	231	191	328	183	145	94	48	46
Schularten mit mehreren Bildungsgängen	1 056	551	505	847	447	400	209	104	105
Realschulen	376	190	186	335	173	162	41	17	24
Gymnasien	4 127	2 061	2 066	3 638	1 812	1 826	489	249	240
Sekundarbereich I	2 744	1 347	1 397	2 408	1 181	1 227	336	166	170
Sekundarbereich II	1 383	714	669	1 230	631	599	153	83	70
Integrierte Gesamtschulen	5 566	2 759	2 807	4 976	2 472	2 504	590	287	303
Primarbereich	3 632	1 753	1 879	3 283	1 587	1 696	349	166	183
Sekundarbereich I	1 676	873	803	1 460	766	694	216	107	109
Sekundarbereich II	258	133	125	233	119	114	25	14	11
Freie Waldorfschulen	3 033	1 433	1 600	2 991	1 414	1 577	42	19	23
Primarbereich	975	471	504	963	466	497	12	5	7
Sekundarbereich I	1 465	689	776	1 445	681	764	20	8	12
Sekundarbereich II	593	273	320	583	267	316	10	6	4
Förderschulen	767	479	288	737	460	277	30	19	11
Abendhauptschulen	-	-	-	-	-	-	-	-	-
Abendrealschulen	-	-	-	-	-	-	-	-	-
Abendgymnasien	145	56	89	127	49	78	18	7	11
Kollegs	-	-	-	-	-	-	-	-	-
Berufliche Schulen	2 144	817	1 327	1 999	785	1 214	145	32	113
davon: Teilzeit-Berufsschulen	739	185	554	638	167	471	101	18	83
Berufsvorbereitungsjahr	-	-	-	-	-	-	-	-	-
Vollzeitunterricht	-	-	-	-	-	-	-	-	-
Teilzeitunterricht	-	-	-	-	-	-	-	-	-
Berufsfachschulen	653	220	433	614	206	408	39	14	25
Vollzeitunterricht	653	220	433	614	206	408	39	14	25
Fachoberschulen	-	-	-	-	-	-	-	-	-
Vollzeitunterricht	-	-	-	-	-	-	-	-	-
Fachgymnasien	-	-	-	-	-	-	-	-	-
Fachschulen	752	412	340	747	412	335	5	-	5
Vollzeitunterricht	677	381	296	674	381	293	3	-	3
Teilzeitunterricht	75	31	44	73	31	42	2	-	2
Allgemeinbildende und berufliche Schulen	21 324	10 394	10 930	19 375	9 457	9 918	1 949	937	1 012
Nachrichtlich:									
Schulen des Gesundheitswesens	2 865	661	2 204	2 673	617	2 056	192	44	148

2 Schüler/innen (Deutsche, Ausländer) nach Schularten, Bildungsbereichen, Zeitform des Unterrichts und Ländern

Schulart ----- Bildungsbereich/Zeitform des Unterrichts	Schüler/innen			Davon					
				deutsche Schüler/innen			ausländische Schüler/innen		
	insgesamt	männlich	weiblich	zusammen	männlich	weiblich	zusammen	männlich	weiblich
Hessen									
Allgemeinbildende Schulen	42 993	19 408	23 585	41 134	18 478	22 656	1 859	930	929
davon:									
Vorklassen	159	76	83	143	68	75	16	8	8
Schulkindergärten	85	51	34	82	49	33	3	2	1
Grundschulen	4 338	2 277	2 061	3 962	2 083	1 879	376	194	182
Schulartunabhängige Orientierungsstufe	559	254	305	520	238	282	39	16	23
Hauptschulen	76	46	30	72	44	28	4	2	2
Realschulen	4 784	1 874	2 910	4 644	1 837	2 807	140	37	103
Gymnasien	21 732	8 405	13 327	21 085	8 135	12 950	647	270	377
Sekundarbereich I	12 917	5 051	7 866	12 528	4 876	7 652	389	175	214
Sekundarbereich II	8 815	3 354	5 461	8 557	3 259	5 298	258	95	163
Integrierte Gesamtschulen	1 951	1 117	834	1 870	1 075	795	81	42	39
Primarbereich	733	391	342	685	367	318	48	24	24
Sekundarbereich I	1 052	632	420	1 026	618	408	26	14	12
Sekundarbereich II	166	94	72	159	90	69	7	4	3
Freie Waldorfschulen	5 114	2 420	2 694	5 012	2 376	2 636	102	44	58
Primarbereich	1 503	755	748	1 476	742	734	27	13	14
Sekundarbereich I	2 699	1 239	1 460	2 646	1 217	1 429	53	22	31
Sekundarbereich II	912	426	486	890	417	473	22	9	13
Förderschulen	3 927	2 722	1 205	3 578	2 476	1 102	349	246	103
Abendhauptschulen	50	26	24	28	14	14	22	12	10
Abendrealschulen	80	54	26	48	29	19	32	25	7
Abendgymnasien	138	86	52	90	54	36	48	32	16
Kollegs	-	-	-	-	-	-	-	-	-
Berufliche Schulen	5 856	2 084	3 772	5 479	1 949	3 530	377	135	242
davon:									
Teilzeit-Berufsschulen	1 338	611	727	1 246	574	672	92	37	55
Berufsvorbereitungsjahr	73	40	33	69	39	30	4	1	3
Vollzeitunterricht	73	40	33	69	39	30	4	1	3
Berufsgrundbildungsjahr in vollzeitschulischer Form	8	4	4	7	4	3	1	-	1
Berufsfachschulen	1 467	440	1 027	1 357	401	956	110	39	71
Vollzeitunterricht	1 467	440	1 027	1 357	401	956	110	39	71
Fachoberschulen	497	285	212	432	254	178	65	31	34
Vollzeitunterricht	497	285	212	432	254	178	65	31	34
Teilzeitunterricht	-	-	-	-	-	-	-	-	-
Fachgymnasien	207	141	66	194	131	63	13	10	3
Fachschulen	2 266	563	1 703	2 174	546	1 628	92	17	75
Vollzeitunterricht	2 063	537	1 526	1 982	520	1 462	81	17	64
Teilzeitunterricht	203	26	177	192	26	166	11	-	11
Allgemeinbildende und berufliche Schulen	48 849	21 492	27 357	46 613	20 427	26 186	2 236	1 065	1 171
Nachrichtlich:									
Schulen des Gesundheitswesens 3)	-	-	-	-	-	-	-	-	-
Mecklenburg-Vorpommern									
Allgemeinbildende Schulen	11 978	6 194	5 784	11 844	6 128	5 716	134	66	68
davon:									
Grundschulen	4 660	2 387	2 273	4 637	2 377	2 260	23	10	13
Schularten mit mehreren Bildungsgängen	1 861	940	921	1 836	930	906	25	10	15
Gymnasien	2 337	1 224	1 113	2 302	1 207	1 095	35	17	18
Sekundarbereich I	1 685	868	817	1 656	852	804	29	16	13
Sekundarbereich II	652	356	296	646	355	291	6	1	5
Integrierte Gesamtschulen	1 553	797	756	1 536	787	749	17	10	7
Sekundarbereich I	1 402	725	677	1 388	717	671	14	8	6
Sekundarbereich II	151	72	79	148	70	78	3	2	1
Freie Waldorfschulen	891	417	474	871	407	464	20	10	10
Primarbereich	254	122	132	254	122	132	-	-	-
Sekundarbereich I	454	205	249	440	198	242	14	7	7
Sekundarbereich II	183	90	93	177	87	90	6	3	3
Förderschulen	676	429	247	662	420	242	14	9	5
Abendgymnasien	-	-	-	-	-	-	-	-	-
Berufliche Schulen	4 253	1 163	3 090	4 199	1 147	3 052	54	16	38
davon:									
Teilzeit-Berufsschulen	-	-	-	-	-	-	-	-	-
Berufsvorbereitungsjahr	-	-	-	-	-	-	-	-	-
Vollzeitunterricht	-	-	-	-	-	-	-	-	-
Teilzeitunterricht	-	-	-	-	-	-	-	-	-
Berufsfachschulen	3 693	957	2 736	3 640	941	2 699	53	16	37
Vollzeitunterricht	3 693	957	2 736	3 640	941	2 699	53	16	37
Teilzeitunterricht	-	-	-	-	-	-	-	-	-
Fachoberschulen	-	-	-	-	-	-	-	-	-
Vollzeitunterricht	-	-	-	-	-	-	-	-	-
Fachgymnasien	-	-	-	-	-	-	-	-	-
Fachschulen	560	206	354	559	206	353	1	-	1
Vollzeitunterricht	560	206	354	559	206	353	1	-	1
Teilzeitunterricht	-	-	-	-	-	-	-	-	-
Allgemeinbildende und berufliche Schulen	16 231	7 357	8 874	16 043	7 275	8 768	188	82	106
Nachrichtlich:									
Schulen des Gesundheitswesens 4)	-	-	-	-	-	-	-	-	-

2 Schüler/innen (Deutsche, Ausländer) nach Schularten, Bildungsbereichen, Zeitform des Unterrichts und Ländern

Schulart ----- Bildungsbereich/Zeitform des Unterrichts	Schüler/innen			Davon					
				deutsche Schüler/innen			ausländische Schüler/innen		
	insgesamt	männlich	weiblich	zusammen	männlich	weiblich	zusammen	männlich	weiblich
Niedersachsen									
Allgemeinbildende Schulen	53 786	27 302	26 484	52 219	26 503	25 716	1 567	799	768
davon: Schulkindergärten	20	11	9	18	10	8	2	1	1
Grundschulen	1 571	908	663	1 474	857	617	97	51	46
Hauptschulen	3 600	2 005	1 595	3 415	1 910	1 505	185	95	90
Realschulen	8 687	4 597	4 090	8 338	4 423	3 915	349	174	175
Gymnasien	25 365	11 335	14 030	25 006	11 198	13 808	359	137	222
Sekundarbereich I	15 461	6 961	8 500	15 233	6 870	8 363	228	91	137
Sekundarbereich II	9 904	4 374	5 530	9 773	4 328	5 445	131	46	85
Integrierte Gesamtschulen	2 479	1 267	1 212	2 189	1 128	1 061	290	139	151
Primarbereich	657	324	333	546	270	276	111	54	57
Sekundarbereich I	1 594	836	758	1 445	766	679	149	70	79
Sekundarbereich II	228	107	121	198	92	106	30	15	15
Freie Waldorfschulen	7 058	3 340	3 718	6 979	3 305	3 674	79	35	44
Primarbereich	2 238	1 072	1 166	2 210	1 055	1 155	28	17	11
Sekundarbereich I	3 584	1 705	1 879	3 549	1 694	1 855	35	11	24
Sekundarbereich II	1 236	563	673	1 220	556	664	16	7	9
Förderschulen	5 006	3 839	1 167	4 800	3 672	1 128	206	167	39
Abendgymnasien	-	-	-	-	-	-	-	-	-
Kollegs	-	-	-	-	-	-	-	-	-
Berufliche Schulen	19 042	5 779	13 263	18 513	5 651	12 862	529	128	401
davon: Teilzeit-Berufsschulen	241	183	58	237	180	57	4	3	1
Berufsvorbereitungsjahr	284	184	100	269	176	93	15	8	7
Vollzeitunterricht	284	184	100	269	176	93	15	8	7
Berufsgrundbildungsjahr in vollzeitschulischer Form	-	-	-	-	-	-	-	-	-
Berufsfachschulen	11 881	2 606	9 275	11 529	2 556	8 973	352	50	302
Vollzeitunterricht	11 824	2 600	9 224	11 475	2 550	8 925	349	50	299
Teilzeitunterricht	57	6	51	54	6	48	3	-	3
Fachoberschulen	2 034	878	1 156	1 932	835	1 097	102	43	59
Vollzeitunterricht	967	403	564	923	389	534	44	14	30
Teilzeitunterricht	1 067	475	592	1 009	446	563	58	29	29
Fachgymnasien	8	5	3	8	5	3	-	-	-
Berufsober-/Technische Oberschulen	41	15	26	41	15	26	-	-	-
Vollzeitunterricht	41	15	26	41	15	26	-	-	-
Fachschulen	4 553	1 908	2 645	4 497	1 884	2 613	56	24	32
Vollzeitunterricht	3 886	1 510	2 376	3 850	1 502	2 348	36	8	28
Teilzeitunterricht	667	398	269	647	382	265	20	16	4
Allgemeinbildende und berufliche Schulen	72 828	33 081	39 747	70 732	32 154	38 578	2 096	927	1 169
Nachrichtlich:									
Schulen des Gesundheitswesens	10 407	2 362	8 045	10 046	2 267	7 779	361	95	266
Nordrhein-Westfalen									
Allgemeinbildende Schulen	167 860	73 156	94 704	161 591	70 142	91 449	6 269	3 014	3 255
davon: Schulkindergärten	-	-	-	-	-	-	-	-	-
Grundschulen	6 635	3 448	3 187	6 107	3 183	2 924	528	265	263
Hauptschulen	1 793	991	802	1 570	870	700	223	121	102
Realschulen	23 196	8 485	14 711	22 575	8 226	14 349	621	259	362
Gymnasien	97 257	39 412	57 845	95 130	38 600	56 530	2 127	812	1 315
Sekundarbereich I	54 504	22 502	32 002	53 316	22 028	31 288	1 188	474	714
Sekundarbereich II	42 753	16 910	25 843	41 814	16 572	25 242	939	338	601
Integrierte Gesamtschulen	9 497	4 640	4 857	8 506	4 156	4 350	991	484	507
Sekundarbereich I	8 177	4 089	4 088	7 242	3 632	3 610	935	457	478
Sekundarbereich II	1 320	551	769	1 264	524	740	56	27	29
Freie Waldorfschulen	15 777	7 693	8 084	15 565	7 581	7 984	212	112	100
Primarbereich	4 966	2 528	2 438	4 911	2 498	2 413	55	30	25
Sekundarbereich I	8 203	3 979	4 224	8 082	3 911	4 171	121	68	53
Sekundarbereich II	2 608	1 186	1 422	2 572	1 172	1 400	36	14	22
Förderschulen	10 055	6 695	3 360	9 087	6 051	3 036	968	644	324
Abendrealschulen	1 340	712	628	899	473	426	441	239	202
Abendgymnasien	521	201	320	471	172	299	50	29	21
Kollegs	1 789	879	910	1 681	830	851	108	49	59
Berufliche Schulen	44 592	19 390	25 202	42 431	18 174	24 257	2 161	1 216	945
davon: Teilzeit-Berufsschulen	14 314	9 877	4 437	13 369	9 207	4 162	945	670	275
Berufsvorbereitungsjahr	697	488	209	583	404	179	114	84	30
Vollzeitunterricht	697	488	209	583	404	179	114	84	30
Berufsgrundbildungsjahr in vollzeitschulischer Form	995	658	337	862	559	303	133	99	34
Berufsfachschulen	10 490	3 561	6 929	9 904	3 306	6 598	586	255	331
Vollzeitunterricht	10 460	3 556	6 904	9 874	3 301	6 573	586	255	331
Teilzeitunterricht	30	5	25	30	5	25	-	-	-
Fachoberschulen	3 382	710	2 672	3 301	679	2 622	81	31	50
Vollzeitunterricht	1 644	306	1 338	1 609	294	1 315	35	12	23
Teilzeitunterricht	1 738	404	1 334	1 692	385	1 307	46	19	27
Fachgymnasien	3 060	751	2 309	3 024	745	2 279	36	6	30
Fachschulen	11 654	3 345	8 309	11 388	3 274	8 114	266	71	195
Vollzeitunterricht	10 017	2 837	7 180	9 793	2 784	7 009	224	53	171
Teilzeitunterricht	1 637	508	1 129	1 595	490	1 105	42	18	24
Allgemeinbildende und berufliche Schulen	212 452	92 546	119 906	204 022	88 316	115 706	8 430	4 230	4 200
Nachrichtlich:									
Schulen des Gesundheitswesens	33 201	7 378	25 823	30 454	6 888	23 566	2 747	490	2 257

2 Schüler/innen (Deutsche, Ausländer) nach Schularten, Bildungsbereichen, Zeitform des Unterrichts und Ländern

Schulart ----- Bildungsbereich/Zeitform des Unterrichts	Schüler/innen			Davon					
				deutsche Schüler/innen			ausländische Schüler/innen		
	insgesamt	männlich	weiblich	zusammen	männlich	weiblich	zusammen	männlich	weiblich
Rheinland-Pfalz									
Allgemeinbildende Schulen	34 009	13 410	20 599	33 344	13 146	20 198	665	264	401
davon: Schulkindergärten	-	-	-	-	-	-	-	-	-
Grundschulen	2 523	1 298	1 225	2 460	1 266	1 194	63	32	31
Hauptschulen	1 620	884	736	1 589	869	720	31	15	16
Schularten mit mehreren Bildungsgängen	395	221	174	370	213	157	25	8	17
Realschulen	4 988	1 273	3 715	4 917	1 261	3 656	71	12	59
Gymnasien	18 933	6 345	12 588	18 640	6 260	12 380	293	85	208
Sekundarbereich I	12 852	4 445	8 407	12 659	4 383	8 276	193	62	131
Sekundarbereich II	6 081	1 900	4 181	5 981	1 877	4 104	100	23	77
Integrierte Gesamtschulen	142	95	47	141	95	46	1	-	1
Sekundarbereich I	142	95	47	141	95	46	1	-	1
Freie Waldorfschulen	2 434	1 192	1 242	2 399	1 182	1 217	35	10	25
Primarbereich	736	388	348	730	388	342	6	-	6
Sekundarbereich I	1 245	585	660	1 223	578	645	22	7	15
Sekundarbereich II	453	219	234	446	216	230	7	3	4
Förderschulen	2 643	1 917	726	2 526	1 831	695	117	86	31
Kollegs	331	185	146	302	169	133	29	16	13
Berufliche Schulen	6 762	2 605	4 157	6 443	2 426	4 017	319	179	140
davon: Teilzeit-Berufsschulen	1 644	1 165	479	1 543	1 084	459	101	81	20
Berufsvorbereitungsjahr	162	124	38	148	110	38	14	14	-
Vollzeitunterricht	162	124	38	148	110	38	14	14	-
Teilzeitunterricht	-	-	-	-	-	-	-	-	-
Berufsfachschulen	2 580	906	1 674	2 410	832	1 578	170	74	96
Vollzeitunterricht	2 580	906	1 674	2 410	832	1 578	170	74	96
Teilzeitunterricht	-	-	-	-	-	-	-	-	-
Fachgymnasien	-	-	-	-	-	-	-	-	-
Berufsober-/Technische Oberschulen	54	27	27	50	25	25	4	2	2
Vollzeitunterricht	23	11	12	22	11	11	1	-	1
Teilzeitunterricht	31	16	15	28	14	14	3	2	1
Fachschulen	2 322	383	1 939	2 292	375	1 917	30	8	22
Vollzeitunterricht	1 642	296	1 346	1 619	289	1 330	23	7	16
Teilzeitunterricht	680	87	593	673	86	587	7	1	6
Allgemeinbildende und berufliche Schulen	40 771	16 015	24 756	39 787	15 572	24 215	984	443	541
Nachrichtlich:									
Schulen des Gesundheitswesens	5 446	1 379	4 067	5 205	1 318	3 887	241	61	180
Saarland									
Allgemeinbildende Schulen	8 202	3 854	4 348	7 942	3 719	4 223	260	135	125
davon: Schulkindergärten	79	42	37	70	34	36	9	8	1
Grundschulen	656	338	318	587	302	285	69	36	33
Hauptschulen	265	135	130	250	128	122	15	7	8
Schularten mit mehreren Bildungsgängen	403	201	202	397	195	202	6	6	-
Realschulen	1 333	571	762	1 291	554	737	42	17	25
Gymnasien	3 616	1 583	2 033	3 565	1 565	2 000	51	18	33
Sekundarbereich I	2 344	1 039	1 305	2 304	1 025	1 279	40	14	26
Sekundarbereich II	1 272	544	728	1 261	540	721	11	4	7
Integrierte Gesamtschulen	121	56	65	113	51	62	8	5	3
Sekundarbereich I	121	56	65	113	51	62	8	5	3
Freie Waldorfschulen	1 333	646	687	1 323	642	681	10	4	6
Primarbereich	383	200	183	381	200	181	2	-	2
Sekundarbereich I	677	327	350	671	323	348	6	4	2
Sekundarbereich II	273	119	154	271	119	152	2	-	2
Förderschulen	396	282	114	346	248	98	50	34	16
Abendrealschulen	-	-	-	-	-	-	-	-	-
Abendgymnasien	-	-	-	-	-	-	-	-	-
Kollegs	-	-	-	-	-	-	-	-	-
Berufliche Schulen	2 079	1 349	730	2 027	1 320	707	52	29	23
davon: Teilzeit-Berufsschulen	397	253	144	390	248	142	7	5	2
Berufsvorbereitungsjahr	-	-	-	-	-	-	-	-	-
Vollzeitunterricht	-	-	-	-	-	-	-	-	-
Berufsgrundbildungsjahr in vollzeitschulischer Form	-	-	-	-	-	-	-	-	-
Berufsfachschulen	98	53	45	91	48	43	7	5	2
Vollzeitunterricht	98	53	45	91	48	43	7	5	2
Fachoberschulen	254	143	111	240	137	103	14	6	8
Vollzeitunterricht	140	65	75	130	60	70	10	5	5
Teilzeitunterricht	114	78	36	110	77	33	4	1	3
Fachgymnasien	-	-	-	-	-	-	-	-	-
Fachschulen	1 330	900	430	1 306	887	419	24	13	11
Vollzeitunterricht	654	300	354	643	298	345	11	2	9
Teilzeitunterricht	676	600	76	663	589	74	13	11	2
Allgemeinbildende und berufliche Schulen	10 281	5 203	5 078	9 969	5 039	4 930	312	164	148
Nachrichtlich:									
Schulen des Gesundheitswesens	2 105	396	1 709	1 973	379	1 594	132	17	115

2 Schüler/innen (Deutsche, Ausländer) nach Schularten, Bildungsbereichen, Zeitform des Unterrichts und Ländern

Schulart ----- Bildungsbereich/Zeitform des Unterrichts	Schüler/innen			Davon					
				deutsche Schüler/innen			ausländische Schüler/innen		
	insgesamt	männlich	weiblich	zusammen	männlich	weiblich	zusammen	männlich	weiblich
Sachsen									
Allgemeinbildende Schulen	25 414	13 048	12 366	24 739	12 708	12 031	675	340	335
davon: Grundschulen	8 217	4 181	4 036	8 010	4 073	3 937	207	108	99
Schularten mit mehreren Bildungsgängen	6 750	3 559	3 191	6 726	3 551	3 175	24	8	16
Gymnasien	7 957	3 905	4 052	7 552	3 702	3 850	405	203	202
Sekundarbereich I	5 875	2 912	2 963	5 672	2 807	2 865	203	105	98
Sekundarbereich II	2 082	993	1 089	1 880	895	985	202	98	104
Freie Waldorfschulen	1 363	651	712	1 348	645	703	15	6	9
Primarbereich	462	231	231	457	229	228	5	2	3
Sekundarbereich I	661	305	356	656	303	353	5	2	3
Sekundarbereich II	240	115	125	235	113	122	5	2	3
Förderschulen	1 038	702	336	1 017	688	329	21	14	7
Abendrealschulen	-	-	-	-	-	-	-	-	-
Abendgymnasien	-	-	-	-	-	-	-	-	-
Kollegs	89	50	39	86	49	37	3	1	2
Berufliche Schulen	34 355	10 311	24 044	33 752	10 048	23 704	603	263	340
davon: Teilzeit-Berufsschulen	2 841	1 635	1 206	2 786	1 601	1 185	55	34	21
Berufsvorbereitungsjahr	1 543	878	665	1 483	840	643	60	38	22
Vollzeitunterricht	503	282	221	482	269	213	21	13	8
Teilzeitunterricht	1 040	596	444	1 001	571	430	39	25	14
Berufsgrundbildungsjahr in vollzeitschulischer Form	104	63	41	101	62	39	3	1	2
Berufsfachschulen	20 866	4 912	15 954	20 556	4 801	15 755	310	111	199
Vollzeitunterricht	20 247	4 800	15 447	19 937	4 689	15 248	310	111	199
Teilzeitunterricht	619	112	507	619	112	507	-	-	-
Fachoberschulen	1 905	865	1 040	1 775	800	975	130	65	65
Vollzeitunterricht	1 901	863	1 038	1 771	798	973	130	65	65
Teilzeitunterricht	4	2	2	4	2	2	-	-	-
Fachgymnasien	280	112	168	274	111	163	6	1	5
Fachschulen	6 816	1 846	4 970	6 777	1 833	4 944	39	13	26
Vollzeitunterricht	5 407	1 380	4 027	5 379	1 369	4 010	28	11	17
Teilzeitunterricht	1 409	466	943	1 398	464	934	11	2	9
Allgemeinbildende und berufliche Schulen	59 769	23 359	36 410	58 491	22 756	35 735	1 278	603	675
Nachrichtlich:									
Schulen des Gesundheitswesens 4)	-	-	-	-	-	-	-	-	-
Sachsen-Anhalt									
Allgemeinbildende Schulen	11 753	6 022	5 731	11 584	5 963	5 621	169	59	110
davon: Grundschulen	4 072	2 103	1 969	4 023	2 088	1 935	49	15	34
Schularten mit mehreren Bildungsgängen	1 453	820	633	1 445	817	628	8	3	5
Gymnasien	4 724	2 250	2 474	4 616	2 211	2 405	108	39	69
Sekundarbereich I	3 365	1 638	1 727	3 306	1 615	1 691	59	23	36
Sekundarbereich II	1 359	612	747	1 310	596	714	49	16	33
Integrierte Gesamtschulen	446	233	213	446	233	213	-	-	-
Sekundarbereich I	446	233	213	446	233	213	-	-	-
Freie Waldorfschulen	685	340	345	681	338	343	4	2	2
Primarbereich	231	109	122	231	109	122	-	-	-
Sekundarbereich I	354	174	180	354	174	180	-	-	-
Sekundarbereich II	100	57	43	96	55	41	4	2	2
Förderschulen	373	276	97	373	276	97	-	-	-
Abendrealschulen	-	-	-	-	-	-	-	-	-
Abendgymnasien	-	-	-	-	-	-	-	-	-
Kollegs	-	-	-	-	-	-	-	-	-
Berufliche Schulen	7 874	1 823	6 051	7 826	1 813	6 013	48	10	38
davon: Teilzeit-Berufsschulen	145	91	54	145	91	54	-	-	-
Berufsvorbereitungsjahr	-	-	-	-	-	-	-	-	-
Vollzeitunterricht	-	-	-	-	-	-	-	-	-
Berufsgrundbildungsjahr in vollzeitschulischer Form	-	-	-	-	-	-	-	-	-
Berufsfachschulen	5 766	1 180	4 586	5 721	1 171	4 550	45	9	36
Vollzeitunterricht	5 628	1 152	4 476	5 584	1 144	4 440	44	8	36
Teilzeitunterricht	138	28	110	137	27	110	1	1	-
Fachoberschulen	164	66	98	164	66	98	-	-	-
Vollzeitunterricht	164	66	98	164	66	98	-	-	-
Fachgymnasien	-	-	-	-	-	-	-	-	-
Fachschulen	1 799	486	1 313	1 796	485	1 311	3	1	2
Vollzeitunterricht	1 114	236	878	1 112	235	877	2	1	1
Teilzeitunterricht	685	250	435	684	250	434	1	-	1
Allgemeinbildende und berufliche Schulen	19 627	7 845	11 782	19 410	7 776	11 634	217	69	148
Nachrichtlich:									
Schulen des Gesundheitswesens	1 202	397	805	1 196	396	800	6	1	5

2 Schüler/innen (Deutsche, Ausländer) nach Schularten, Bildungsbereichen, Zeitform des Unterrichts und Ländern

Schulart ----- Bildungsbereich/Zeitform des Unterrichts	Schüler/innen			Davon					
				deutsche Schüler/innen			ausländische Schüler/innen		
	insgesamt	männlich	weiblich	zusammen	männlich	weiblich	zusammen	männlich	weiblich
Schleswig-Holstein									
Allgemeinbildende Schulen	13 638	6 851	6 787	13 311	6 689	6 622	327	162	165
davon: Grundschulen	3 088	1 562	1 526	3 016	1 526	1 490	72	36	36
Hauptschulen	42	19	23	40	18	22	2	1	1
Schularten mit mehreren Bildungsgängen	102	50	52	101	49	52	1	1	-
Realschulen	535	322	213	532	320	212	3	2	1
Gymnasien	1 499	778	721	1 445	751	694	54	27	27
Sekundarbereich I	869	484	385	856	475	381	13	9	4
Sekundarbereich II	630	294	336	589	276	313	41	18	23
Integrierte Gesamtschulen	2 894	1 370	1 524	2 770	1 308	1 462	124	62	62
Sekundarbereich I	2 638	1 252	1 386	2 525	1 195	1 330	113	57	56
Sekundarbereich II	256	118	138	245	113	132	11	5	6
Freie Waldorfschulen	4 858	2 383	2 475	4 814	2 364	2 450	44	19	25
Primarbereich	1 466	743	723	1 453	735	718	13	8	5
Sekundarbereich I	2 519	1 241	1 278	2 495	1 231	1 264	24	10	14
Sekundarbereich II	873	399	474	866	398	468	7	1	6
Förderschulen	620	367	253	593	353	240	27	14	13
Abendgymnasien	-	-	-	-	-	-	-	-	-
Berufliche Schulen	2 429	1 256	1 173	2 331	1 215	1 116	98	41	57
davon: Teilzeit-Berufsschulen	-	-	-	-	-	-	-	-	-
Berufsvorbereitungsjahr	-	-	-	-	-	-	-	-	-
Vollzeitunterricht	-	-	-	-	-	-	-	-	-
Berufsgrundbildungsjahr in vollzeitschulischer Form	6	6	-	5	5	-	1	1	-
Berufsfachschulen	1 205	436	769	1 134	406	728	71	30	41
Vollzeitunterricht	1 205	436	769	1 134	406	728	71	30	41
Fachoberschulen	7	6	1	7	6	1	-	-	-
Vollzeitunterricht	7	6	1	7	6	1	-	-	-
Teilzeitunterricht	-	-	-	-	-	-	-	-	-
Fachgymnasien	95	48	47	89	43	46	6	5	1
Berufsober-/Technische Oberschulen	18	9	9	14	8	6	4	1	3
Vollzeitunterricht	18	9	9	14	8	6	4	1	3
Fachschulen	1 098	751	347	1 082	747	335	16	4	12
Vollzeitunterricht	931	663	268	917	659	258	14	4	10
Teilzeitunterricht	167	88	79	165	88	77	2	-	2
Allgemeinbildende und berufliche Schulen	16 067	8 107	7 960	15 642	7 904	7 738	425	203	222
Nachrichtlich:									
Schulen des Gesundheitswesens	5 270	1 202	4 068	5 126	1 177	3 949	144	25	119
Thüringen									
Allgemeinbildende Schulen	12 163	6 438	5 725	12 054	6 389	5 665	109	49	60
davon: Grundschulen	3 222	1 678	1 544	3 208	1 672	1 536	14	6	8
Schularten mit mehreren Bildungsgängen	1 565	857	708	1 552	851	701	13	6	7
Gymnasien	3 521	1 599	1 922	3 484	1 584	1 900	37	15	22
Sekundarbereich I	2 383	1 086	1 297	2 369	1 080	1 289	14	6	8
Sekundarbereich II	1 138	513	625	1 115	504	611	23	9	14
Integrierte Gesamtschulen	300	156	144	268	143	125	32	13	19
Primarbereich	110	66	44	100	62	38	10	4	6
Sekundarbereich I	171	82	89	151	74	77	20	8	12
Sekundarbereich II	19	8	11	17	7	10	2	1	1
Freie Waldorfschulen	1 161	576	585	1 153	570	583	8	6	2
Primarbereich	443	217	226	439	213	226	4	4	-
Sekundarbereich I	574	287	287	570	285	285	4	2	2
Sekundarbereich II	144	72	72	144	72	72	-	-	-
Förderschulen	2 394	1 572	822	2 389	1 569	820	5	3	2
Kollegs	-	-	-	-	-	-	-	-	-
Berufliche Schulen	11 020	3 384	7 636	10 986	3 380	7 606	34	4	30
davon: Teilzeit-Berufsschulen	820	545	275	816	543	273	4	2	2
Berufsvorbereitungsjahr	379	242	137	379	242	137	-	-	-
Vollzeitunterricht	293	184	109	293	184	109	-	-	-
Teilzeitunterricht	86	58	28	86	58	28	-	-	-
Berufsfachschulen	6 767	1 566	5 201	6 744	1 564	5 180	23	2	21
Vollzeitunterricht	6 606	1 530	5 076	6 583	1 528	5 055	23	2	21
Teilzeitunterricht	161	36	125	161	36	125	-	-	-
Fachoberschulen	166	67	99	165	67	98	1	-	1
Vollzeitunterricht	166	67	99	165	67	98	1	-	1
Fachgymnasien	-	-	-	-	-	-	-	-	-
Fachschulen	2 888	964	1 924	2 882	964	1 918	6	-	6
Vollzeitunterricht	2 478	666	1 812	2 472	666	1 806	6	-	6
Teilzeitunterricht	410	298	112	410	298	112	-	-	-
Allgemeinbildende und berufliche Schulen	23 183	9 822	13 361	23 040	9 769	13 271	143	53	90
Nachrichtlich:									
Schulen des Gesundheitswesens 5)	-	-	-	-	-	-	-	-	-

2 Schüler/innen (Deutsche, Ausländer) nach Schularten, Bildungsbereichen, Zeitform des Unterrichts und Ländern

Schulart ----- Bildungsbereich/Zeitform des Unterrichts	Schüler/innen			Davon					
				deutsche Schüler/innen			ausländische Schüler/innen		
	insgesamt	männlich	weiblich	zusammen	männlich	weiblich	zusammen	männlich	weiblich
Deutschland									
Allgemeinbildende Schulen	719 671	327 260	392 411	687 009	311 038	375 971	32 662	16 222	16 440
davon: Vorklassen	791	376	415	712	331	381	79	45	34
Schulkindergärten	2 924	1 902	1 022	2 652	1 739	913	272	163	109
Grundschulen	82 117	41 874	40 243	77 153	39 335	37 818	4 964	2 539	2 425
Schulartunabhängige Orientierungsstufe	6 206	3 148	3 058	5 823	2 943	2 880	383	205	178
Hauptschulen	24 963	13 637	11 326	21 723	11 934	9 789	3 240	1 703	1 537
Schularten mit mehreren Bildungsgängen	16 486	8 835	7 651	15 931	8 569	7 362	555	266	289
Realschulen	114 258	37 964	76 294	110 544	36 504	74 040	3 714	1 460	2 254
Gymnasien	279 041	111 859	167 182	271 773	108 969	162 804	7 268	2 890	4 378
Sekundarbereich I	167 263	67 984	99 279	163 063	66 250	96 813	4 200	1 734	2 466
Sekundarbereich II	111 778	43 875	67 903	108 710	42 719	65 991	3 068	1 156	1 912
Integrierte Gesamtschulen	29 223	14 666	14 557	26 620	13 378	13 242	2 603	1 288	1 315
Primarbereich	5 977	2 941	3 036	5 410	2 674	2 736	567	267	300
Sekundarbereich I	20 388	10 417	9 971	18 560	9 496	9 064	1 828	921	907
Sekundarbereich II	2 858	1 308	1 550	2 650	1 208	1 442	208	100	108
Freie Waldorfschulen	80 843	39 118	41 725	79 340	38 439	40 901	1 503	679	824
Primarbereich	25 555	12 844	12 711	25 143	12 628	12 515	412	216	196
Sekundarbereich I	40 856	19 530	21 326	40 080	19 190	20 890	776	340	436
Sekundarbereich II	14 432	6 744	7 688	14 117	6 621	7 496	315	123	192
Förderschulen	71 135	47 974	23 161	65 571	44 338	21 233	5 564	3 636	1 928
Abendhauptschulen	50	26	24	28	14	14	22	12	10
Abendrealschulen	4 058	2 221	1 837	2 805	1 526	1 279	1 253	695	558
Abendgymnasien	4 773	2 216	2 557	3 703	1 657	2 046	1 070	559	511
Kollegs	2 803	1 444	1 359	2 631	1 362	1 269	172	82	90
Berufliche Schulen	241 080	93 128	147 952	226 658	86 510	140 148	14 422	6 618	7 804
davon: Teilzeit-Berufsschulen	42 976	27 799	15 177	39 203	25 344	13 859	3 773	2 455	1 318
Berufsvorbereitungsjahr	5 727	3 505	2 222	5 135	3 127	2 008	592	378	214
Vollzeitunterricht	4 079	2 548	1 531	3 568	2 218	1 350	511	330	181
Teilzeitunterricht	1 648	957	691	1 567	909	658	81	48	33
Berufsprüfungsjahr in vollzeitschulischer Form	1 223	828	395	1 076	719	357	147	109	38
Berufsaufbauschulen	-	-	-	-	-	-	-	-	-
Vollzeitunterricht	-	-	-	-	-	-	-	-	-
Berufsfachschulen	110 914	32 673	78 241	103 299	29 827	73 472	7 615	2 846	4 769
Vollzeitunterricht	102 592	30 951	71 641	95 965	28 242	67 723	6 627	2 709	3 918
Teilzeitunterricht	8 322	1 722	6 600	7 334	1 585	5 749	988	137	851
Fachoberschulen	11 732	4 418	7 314	11 164	4 167	6 997	568	251	317
Vollzeitunterricht	7 651	2 959	4 692	7 249	2 784	4 465	402	175	227
Teilzeitunterricht	4 081	1 459	2 622	3 915	1 383	2 532	166	76	90
Fachgymnasien	7 584	2 269	5 315	7 347	2 185	5 162	237	84	153
Berufsober-/Technische Oberschulen	285	144	141	257	127	130	28	17	11
Vollzeitunterricht	254	128	126	229	113	116	25	15	10
Teilzeitunterricht	31	16	15	28	14	14	3	2	1
Fachschulen	55 486	20 616	34 870	54 352	20 187	34 165	1 134	429	705
Vollzeitunterricht	42 680	15 362	27 318	41 951	15 103	26 848	729	259	470
Teilzeitunterricht	12 806	5 254	7 552	12 401	5 084	7 317	405	170	235
Fachakademien	5 153	876	4 277	4 825	827	3 998	328	49	279
Allgemeinbildende und berufliche Schulen	960 751	420 388	540 363	913 667	397 548	516 119	47 084	22 840	24 244
Nachrichtlich:									
Schulen des Gesundheitswesens	89 607	20 213	69 394	83 897	19 112	64 785	5 710	1 101	4 609

2 Schüler/innen (Deutsche, Ausländer) nach Schularten, Bildungsbereichen, Zeitform des Unterrichts und Ländern

Schulart ----- Bildungsbereich/Zeitform des Unterrichts	Schüler/innen			Davon					
				deutsche Schüler/innen			ausländische Schüler/innen		
	insgesamt	männlich	weiblich	zusammen	männlich	weiblich	zusammen	männlich	weiblich
Früheres Bundesgebiet									
Allgemeinbildende Schulen	612 495	272 435	340 060	583 428	257 995	325 433	29 067	14 440	14 627
davon: Vorklassen	791	376	415	712	331	381	79	45	34
Schulkindergärten	2 924	1 902	1 022	2 652	1 739	913	272	163	109
Grundschulen	48 256	24 648	23 608	44 296	22 627	21 669	3 960	2 021	1 939
Schulartunabhängige Orientierungsstufe	559	254	305	520	238	282	39	16	23
Hauptschulen	24 864	13 571	11 293	21 629	11 869	9 760	3 235	1 702	1 533
Schularten mit mehreren Bildungsgängen	2 968	1 511	1 457	2 644	1 355	1 289	324	156	168
Realschulen	112 816	37 201	75 615	109 236	35 809	73 427	3 580	1 392	2 188
Gymnasien	248 002	96 930	151 072	241 886	94 562	147 324	6 116	2 368	3 748
Sekundarbereich I	147 101	58 288	88 813	143 456	56 817	86 639	3 645	1 471	2 174
Sekundarbereich II	100 901	38 642	62 259	98 430	37 745	60 685	2 471	897	1 574
Integrierte Gesamtschulen	22 873	11 438	11 435	20 729	10 386	10 343	2 144	1 052	1 092
Primarbereich	5 022	2 468	2 554	4 514	2 224	2 290	508	244	264
Sekundarbereich I	15 623	7 967	7 656	14 116	7 224	6 892	1 507	743	764
Sekundarbereich II	2 228	1 003	1 225	2 099	938	1 161	129	65	64
Freie Waldorfschulen	71 875	34 841	37 034	70 537	34 237	36 300	1 338	604	734
Primarbereich	22 287	11 254	11 033	21 920	11 065	10 855	367	189	178
Sekundarbereich I	36 553	17 510	19 043	35 864	17 206	18 658	689	304	385
Sekundarbereich II	13 035	6 077	6 958	12 753	5 966	6 787	282	111	171
Förderschulen	64 972	43 906	21 066	59 506	40 332	19 174	5 466	3 574	1 892
Abendhauptschulen	50	26	24	28	14	14	22	12	10
Abendrealschulen	4 058	2 221	1 837	2 805	1 526	1 279	1 253	695	558
Abendgymnasien	4 773	2 216	2 557	3 703	1 657	2 046	1 070	559	511
Kollegs	2 714	1 394	1 320	2 545	1 313	1 232	169	81	88
Berufliche Schulen	164 323	69 069	95 254	151 646	63 088	88 558	12 677	5 981	6 696
davon: Teilzeit-Berufsschulen	34 965	22 945	12 020	31 368	20 595	10 773	3 597	2 350	1 247
Berufsvorbereitungsjahr	3 350	2 118	1 232	2 865	1 806	1 059	485	312	173
Vollzeitunterricht	3 254	2 065	1 189	2 774	1 756	1 018	480	309	171
Teilzeitunterricht	96	53	43	91	50	41	5	3	2
Berufsprüfungsjahr in vollzeitschulischer Form	1 119	765	354	975	657	318	144	108	36
Berufsaufbauschulen	-	-	-	-	-	-	-	-	-
Vollzeitunterricht	-	-	-	-	-	-	-	-	-
Berufsfachschulen	66 277	21 432	44 845	59 684	18 898	40 786	6 593	2 534	4 059
Vollzeitunterricht	59 696	20 086	39 610	54 020	17 681	36 339	5 676	2 405	3 271
Teilzeitunterricht	6 581	1 346	5 235	5 664	1 217	4 447	917	129	788
Fachoberschulen	8 343	2 937	5 406	7 986	2 780	5 206	357	157	200
Vollzeitunterricht	4 266	1 480	2 786	4 075	1 399	2 676	191	81	110
Teilzeitunterricht	4 077	1 457	2 620	3 911	1 381	2 530	166	76	90
Fachgymnasien	7 273	2 139	5 134	7 052	2 061	4 991	221	78	143
Berufsober-/Technische Oberschulen	285	144	141	257	127	130	28	17	11
Vollzeitunterricht	254	128	126	229	113	116	25	15	10
Teilzeitunterricht	31	16	15	28	14	14	3	2	1
Fachschulen	37 558	15 713	21 845	36 634	15 337	21 297	924	376	548
Vollzeitunterricht	28 973	11 979	16 994	28 336	11 744	16 592	637	235	402
Teilzeitunterricht	8 585	3 734	4 851	8 298	3 593	4 705	287	141	146
Fachakademien	5 153	876	4 277	4 825	827	3 998	328	49	279
Allgemeinbildende und berufliche Schulen	776 818	341 504	435 314	735 074	321 083	413 991	41 744	20 421	21 323
Nachrichtlich:									
Schulen des Gesundheitswesens	80 515	17 793	62 722	75 089	16 776	58 313	5 426	1 017	4 409

2 Schüler/innen (Deutsche, Ausländer) nach Schularten, Bildungsbereichen, Zeitform des Unterrichts und Ländern

Schulart ----- Bildungsbereich/Zeitform des Unterrichts	Schüler/innen			Davon					
				deutsche Schüler/innen			ausländische Schüler/innen		
	insgesamt	männlich	weiblich	zusammen	männlich	weiblich	zusammen	männlich	weiblich
Neue Länder einschl. Berlin									
Allgemeinbildende Schulen	107 176	54 825	52 351	103 581	53 043	50 538	3 595	1 782	1 813
davon: Vorklassen	-	-	-	-	-	-	-	-	-
Schulkindergärten	-	-	-	-	-	-	-	-	-
Grundschulen	33 861	17 226	16 635	32 857	16 708	16 149	1 004	518	486
Schulartunabhängige Orientierungsstufe	5 647	2 894	2 753	5 303	2 705	2 598	344	189	155
Hauptschulen	99	66	33	94	65	29	5	1	4
Schularten mit mehreren Bildungsgängen	13 518	7 324	6 194	13 287	7 214	6 073	231	110	121
Realschulen	1 442	763	679	1 308	695	613	134	68	66
Gymnasien	31 039	14 929	16 110	29 887	14 407	15 480	1 152	522	630
Sekundarbereich I	20 162	9 696	10 466	19 607	9 433	10 174	555	263	292
Sekundarbereich II	10 877	5 233	5 644	10 280	4 974	5 306	597	259	338
Integrierte Gesamtschulen	6 350	3 228	3 122	5 891	2 992	2 899	459	236	223
Primarbereich	955	473	482	896	450	446	59	23	36
Sekundarbereich I	4 765	2 450	2 315	4 444	2 272	2 172	321	178	143
Sekundarbereich II	630	305	325	551	270	281	79	35	44
Freie Waldorfschulen	8 968	4 277	4 691	8 803	4 202	4 601	165	75	90
Primarbereich	3 268	1 590	1 678	3 223	1 563	1 660	45	27	18
Sekundarbereich I	4 303	2 020	2 283	4 216	1 984	2 232	87	36	51
Sekundarbereich II	1 397	667	730	1 364	655	709	33	12	21
Förderschulen	6 163	4 068	2 095	6 065	4 006	2 059	98	62	36
Abendhauptschulen	-	-	-	-	-	-	-	-	-
Abendrealschulen	-	-	-	-	-	-	-	-	-
Abendgymnasien	-	-	-	-	-	-	-	-	-
Kollegs	89	50	39	86	49	37	3	1	2
Berufliche Schulen	76 757	24 059	52 698	75 012	23 422	51 590	1 745	637	1 108
davon: Teilzeit-Berufsschulen	8 011	4 854	3 157	7 835	4 749	3 086	176	105	71
Berufsvorbereitungsjahr	2 377	1 387	990	2 270	1 321	949	107	66	41
Vollzeitunterricht	825	483	342	794	462	332	31	21	10
Teilzeitunterricht	1 552	904	648	1 476	859	617	76	45	31
Berufsgrundbildungsjahr in vollzeitschulischer Form	104	63	41	101	62	39	3	1	2
Berufsfachschulen	44 637	11 241	33 396	43 615	10 929	32 686	1 022	312	710
Vollzeitunterricht	42 896	10 865	32 031	41 945	10 561	31 384	951	304	647
Teilzeitunterricht	1 741	376	1 365	1 670	368	1 302	71	8	63
Fachoberschulen	3 389	1 481	1 908	3 178	1 387	1 791	211	94	117
Vollzeitunterricht	3 385	1 479	1 906	3 174	1 385	1 789	211	94	117
Teilzeitunterricht	4	2	2	4	2	2	-	-	-
Fachgymnasien	311	130	181	295	124	171	16	6	10
Berufsobere-/Technische Oberschulen	-	-	-	-	-	-	-	-	-
Vollzeitunterricht	-	-	-	-	-	-	-	-	-
Teilzeitunterricht	-	-	-	-	-	-	-	-	-
Fachschulen	17 928	4 903	13 025	17 718	4 850	12 868	210	53	157
Vollzeitunterricht	13 707	3 383	10 324	13 615	3 359	10 256	92	24	68
Teilzeitunterricht	4 221	1 520	2 701	4 103	1 491	2 612	118	29	89
Allgemeinbildende und berufliche Schulen	183 933	78 884	105 049	178 593	76 465	102 128	5 340	2 419	2 921
Nachrichtlich:									
Schulen des Gesundheitswesens	9 092	2 420	6 672	8 808	2 336	6 472	284	84	200

1) Geschlechterspezifische Verteilung (Deutsche, Ausländer) teilweise geschätzt.

2) Kein Nachweis nach rechtllichem Status.

3) Die Erhebung wurde 1989 eingestellt.

4) Nachweis erfolgt bei den Berufsfachschulen.

5) Nachweis erfolgt bei den Berufsfach- und Fachschulen.

3 Absolventen/Abgänger nach Abschluss-, Schularten, Klassen-/Jahrgangsstufen und Ländern (einschl. Externe)

Abschluss-/Schulart	Insgesamt	Klassenstufe					Jahrgangsstufe			Ohne Angabe
		6.	7.	8.	9.	10.	11. / E	12. / Q1	13. / Q2	
Baden-Württemberg 1)										
Zusammen										
<i>Ohne Hauptschulabschluss</i>	919	1	12	75	258	62	33	232	-	246
Hauptschulen.....	26	-	-	4	2	-	-	-	-	20
Realschulen.....	20	-	-	11	9	-	-	-	-	-
G8 - Gymnasien.....	8	-	-	4	4	-	-	-	-	-
Freie Waldorfschulen.....	47	-	-	2	4	11	17	13	-	-
Förderschulen.....	818	1	12	54	239	51	16	219	-	226
<i>dar.: Abschluss für Lernbehinderte</i>	293	-	-	-	-	-	-	-	-	293
<i>dar.: Abschluss für Geistigbehinderte</i>	284	-	-	-	-	-	-	-	-	284
<i>Mit Hauptschulabschluss</i>	1 497	-	-	-	1 190	221	45	37	4	-
Hauptschulen.....	717	-	-	-	715	2	-	-	-	-
Realschulen.....	47	-	-	-	29	18	-	-	-	-
G8 - Gymnasien.....	81	-	-	-	76	-	5	-	-	-
Freie Waldorfschulen.....	121	-	-	-	10	48	25	34	4	-
Förderschulen.....	531	-	-	-	360	153	15	3	-	-
<i>Mit Realschulabschluss</i>	3 414	-	-	-	-	2 060	213	396	62	683
Hauptschulen.....	181	-	-	-	-	181	-	-	-	-
Realschulen.....	1 814	-	-	-	-	1 814	-	-	-	-
G8 - Gymnasien.....	81	-	-	-	-	-	81	-	-	-
G9 - Gymnasien.....	166	-	-	-	-	-	75	48	43	-
Freie Waldorfschulen.....	420	-	-	-	-	-	55	346	19	-
Förderschulen.....	69	-	-	-	-	65	2	2	-	-
Abendreal Schulen.....	683	-	-	-	-	-	-	-	-	683
<i>Mit Fachhochschulreife</i>	313	-	-	-	-	-	-	123	190	-
Freie Waldorfschulen.....	313	-	-	-	-	-	-	123	190	-
<i>Mit allgemeiner Hochschulreife</i>	4 680	-	-	-	-	-	-	-	4 152	528
G9 - Gymnasien.....	3 327	-	-	-	-	-	-	-	3 327	-
Freie Waldorfschulen.....	820	-	-	-	-	-	-	-	820	-
Förderschulen.....	5	-	-	-	-	-	-	-	5	-
Abendgymnasien.....	409	-	-	-	-	-	-	-	-	409
Kollegs.....	119	-	-	-	-	-	-	-	-	119
Zusammen	10 823	1	12	75	1 448	2 343	291	788	4 408	1 457
dar.: weiblich										
<i>Ohne Hauptschulabschluss</i>	313	-	-	21	74	22	15	93	-	88
Hauptschulen.....	8	-	-	3	-	-	-	-	-	5
Realschulen.....	13	-	-	8	5	-	-	-	-	-
G8 - Gymnasien.....	2	-	-	1	1	-	-	-	-	-
Freie Waldorfschulen.....	29	-	-	2	2	6	10	9	-	-
Förderschulen.....	261	-	-	7	66	16	5	84	-	83
<i>dar.: Abschluss für Lernbehinderte</i>	95	-	-	-	-	-	-	-	-	95
<i>dar.: Abschluss für Geistigbehinderte</i>	105	-	-	-	-	-	-	-	-	105
<i>Mit Hauptschulabschluss</i>	556	-	-	-	453	61	23	18	1	-
Hauptschulen.....	313	-	-	-	312	1	-	-	-	-
Realschulen.....	26	-	-	-	18	8	-	-	-	-
G8 - Gymnasien.....	51	-	-	-	49	-	2	-	-	-
Freie Waldorfschulen.....	49	-	-	-	2	15	14	17	1	-
Förderschulen.....	117	-	-	-	72	37	7	1	-	-
<i>Mit Realschulabschluss</i>	2 003	-	-	-	-	1 375	94	199	20	315
Hauptschulen.....	83	-	-	-	-	83	-	-	-	-
Realschulen.....	1 274	-	-	-	-	1 274	-	-	-	-
G8 - Gymnasien.....	34	-	-	-	-	-	34	-	-	-
G9 - Gymnasien.....	80	-	-	-	-	-	36	28	16	-
Freie Waldorfschulen.....	198	-	-	-	-	-	23	171	4	-
Förderschulen.....	19	-	-	-	-	18	1	-	-	-
Abendreal Schulen.....	315	-	-	-	-	-	-	-	-	315
<i>Mit Fachhochschulreife</i>	149	-	-	-	-	-	-	58	91	-
Freie Waldorfschulen.....	149	-	-	-	-	-	-	58	91	-
<i>Mit allgemeiner Hochschulreife</i>	2 866	-	-	-	-	-	-	-	2 575	291
G9 - Gymnasien.....	2 115	-	-	-	-	-	-	-	2 115	-
Freie Waldorfschulen.....	458	-	-	-	-	-	-	-	458	-
Förderschulen.....	2	-	-	-	-	-	-	-	2	-
Abendgymnasien.....	227	-	-	-	-	-	-	-	-	227
Kollegs.....	64	-	-	-	-	-	-	-	-	64
Zusammen	5 887	-	-	21	527	1 458	132	368	2 687	694

3 Absolventen/Abgänger nach Abschluss-, Schularten, Klassen-/Jahrgangsstufen und Ländern (einschl. Externe)

Abschluss-/Schulart	Insgesamt	Klassenstufe					Jahrgangsstufe			Ohne Angabe
		6.	7.	8.	9.	10.	11. / E	12. / Q1	13. / Q2	
Bayern										
Zusammen										
<i>Ohne Hauptschulabschluss</i>	2 161	-	11	147	862	56	58	1 016	-	11
Hauptschulen.....	111	-	1	11	99	-	-	-	-	-
Realschulen.....	134	-	1	46	84	3	-	-	-	-
G8 - Gymnasien.....	22	-	-	3	18	-	1	-	-	-
Freie Waldorfschulen.....	104	-	-	-	23	30	19	21	-	11
Förderschulen.....	1 790	-	9	87	638	23	38	995	-	-
<i>dar.: Abschluss für Lernbehinderte</i>	467	-	-	-	-	-	-	-	-	467
<i>dar.: Abschluss für Geistigbehinderte</i>	990	-	-	-	-	-	-	-	-	990
<i>Mit Hauptschulabschluss</i>	2 167	-	-	-	1 456	654	44	1	4	8
Hauptschulen.....	1 071	-	-	-	1 018	53	-	-	-	-
Realschulen.....	671	-	-	-	78	585	-	-	-	8
G8 - Gymnasien.....	51	-	-	-	11	-	40	-	-	-
Freie Waldorfschulen.....	10	-	-	-	1	-	4	1	4	-
Förderschulen.....	364	-	-	-	348	16	-	-	-	-
<i>Mit Realschulabschluss</i>	10 983	-	-	-	-	10 445	191	232	109	6
Hauptschulen.....	449	-	-	-	-	449	-	-	-	-
Realschulen.....	9 860	-	-	-	-	9 860	-	-	-	-
G8 - Gymnasien.....	240	-	-	-	-	-	166	74	-	-
G9 - Gymnasien.....	117	-	-	-	-	-	-	92	25	-
Freie Waldorfschulen.....	174	-	-	-	-	4	20	66	84	-
Förderschulen.....	137	-	-	-	-	132	5	-	-	-
Abendreal Schulen.....	6	-	-	-	-	-	-	-	-	6
<i>Mit allgemeiner Hochschulreife</i>	4 105	-	-	-	-	-	-	-	3 928	177
G9 - Gymnasien.....	3 691	-	-	-	-	-	-	-	3 691	-
Freie Waldorfschulen.....	237	-	-	-	-	-	-	-	237	-
Abendgymnasien.....	165	-	-	-	-	-	-	-	-	165
Kollegs.....	12	-	-	-	-	-	-	-	-	12
Zusammen	19 416	-	11	147	2 318	11 155	293	1 249	4 041	202
dar.: weiblich										
<i>Ohne Hauptschulabschluss</i>	875	-	-	47	351	20	25	426	-	6
Hauptschulen.....	43	-	-	4	39	-	-	-	-	-
Realschulen.....	58	-	-	17	40	1	-	-	-	-
G8 - Gymnasien.....	12	-	-	2	9	-	1	-	-	-
Freie Waldorfschulen.....	48	-	-	-	9	11	14	8	-	6
Förderschulen.....	714	-	-	24	254	8	10	418	-	-
<i>dar.: Abschluss für Lernbehinderte</i>	182	-	-	-	-	-	-	-	-	182
<i>dar.: Abschluss für Geistigbehinderte</i>	418	-	-	-	-	-	-	-	-	418
<i>Mit Hauptschulabschluss</i>	911	-	-	-	607	278	23	-	2	1
Hauptschulen.....	466	-	-	-	438	28	-	-	-	-
Realschulen.....	283	-	-	-	38	244	-	-	-	1
G8 - Gymnasien.....	25	-	-	-	4	-	21	-	-	-
Freie Waldorfschulen.....	4	-	-	-	-	-	2	-	2	-
Förderschulen.....	133	-	-	-	127	6	-	-	-	-
<i>Mit Realschulabschluss</i>	7 384	-	-	-	-	7 058	136	137	50	3
Hauptschulen.....	203	-	-	-	-	203	-	-	-	-
Realschulen.....	6 795	-	-	-	-	6 795	-	-	-	-
G8 - Gymnasien.....	173	-	-	-	-	-	121	52	-	-
G9 - Gymnasien.....	69	-	-	-	-	-	-	56	13	-
Freie Waldorfschulen.....	78	-	-	-	-	-	12	29	37	-
Förderschulen.....	63	-	-	-	-	60	3	-	-	-
Abendreal Schulen.....	3	-	-	-	-	-	-	-	-	3
<i>Mit allgemeiner Hochschulreife</i>	2 889	-	-	-	-	-	-	-	2 793	96
G9 - Gymnasien.....	2 656	-	-	-	-	-	-	-	2 656	-
Freie Waldorfschulen.....	137	-	-	-	-	-	-	-	137	-
Abendgymnasien.....	92	-	-	-	-	-	-	-	-	92
Kollegs.....	4	-	-	-	-	-	-	-	-	4
Zusammen	12 059	-	-	47	958	7 356	184	563	2 845	106

3 Absolventen/Abgänger nach Abschluss-, Schularten, Klassen-/Jahrgangsstufen und Ländern (einschl. Externe)

Abschluss-/Schulart	Insgesamt	Klassenstufe					Jahrgangsstufe			Ohne Angabe
		6.	7.	8.	9.	10.	11. / E	12. / Q1	13. / Q2	
Berlin										
Zusammen										
<i>Ohne Hauptschulabschluss</i>	56	-	1	2	9	6	1	-	-	37
Realschulen.....	8	-	1	1	6	-	-	-	-	-
Integrierte Gesamtschulen.....	5	-	-	1	-	4	-	-	-	-
Freie Waldorfschulen.....	3	-	-	-	2	-	1	-	-	-
Förderschulen.....	40	-	-	-	1	2	-	-	-	37
dar.: Abschluss für Lernbehinderte.....	2	-	-	-	-	-	-	-	-	2
dar.: Abschluss für Geistigbehinderte.....	37	-	-	-	-	-	-	-	-	37
<i>Mit Hauptschulabschluss</i>	143	-	-	-	9	120	12	2	-	-
Hauptschulen.....	20	-	-	-	3	17	-	-	-	-
Realschulen.....	39	-	-	-	2	37	-	-	-	-
G8 - Gymnasien.....	5	-	-	-	1	-	4	-	-	-
Integrierte Gesamtschulen.....	59	-	-	-	2	57	-	-	-	-
Freie Waldorfschulen.....	15	-	-	-	-	5	8	2	-	-
Förderschulen.....	5	-	-	-	1	4	-	-	-	-
<i>Mit Realschulabschluss</i>	623	-	-	-	-	456	104	52	11	-
Hauptschulen.....	9	-	-	-	-	9	-	-	-	-
Realschulen.....	308	-	-	-	-	308	-	-	-	-
G8 - Gymnasien.....	45	-	-	-	-	-	45	-	-	-
G9 - Gymnasien.....	41	-	-	-	-	-	23	12	6	-
Integrierte Gesamtschulen.....	160	-	-	-	-	135	14	9	2	-
Freie Waldorfschulen.....	56	-	-	-	-	-	22	31	3	-
Förderschulen.....	4	-	-	-	-	4	-	-	-	-
<i>Mit allgemeiner Hochschulreife</i>	771	-	-	-	-	-	-	-	-	771
G9 - Gymnasien.....	561	-	-	-	-	-	-	-	-	561
Integrierte Gesamtschulen.....	93	-	-	-	-	-	-	-	-	93
Freie Waldorfschulen.....	117	-	-	-	-	-	-	-	-	117
Zusammen	1 593	-	1	2	18	582	117	54	782	37
dar.: weiblich										
<i>Ohne Hauptschulabschluss</i>	31	-	-	2	5	4	1	-	-	19
Realschulen.....	4	-	-	1	3	-	-	-	-	-
Integrierte Gesamtschulen.....	4	-	-	1	-	3	-	-	-	-
Freie Waldorfschulen.....	2	-	-	-	1	-	1	-	-	-
Förderschulen.....	21	-	-	-	1	1	-	-	-	19
dar.: Abschluss für Lernbehinderte.....	1	-	-	-	-	-	-	-	-	1
dar.: Abschluss für Geistigbehinderte.....	19	-	-	-	-	-	-	-	-	19
<i>Mit Hauptschulabschluss</i>	57	-	-	-	4	46	6	1	-	-
Hauptschulen.....	9	-	-	-	2	7	-	-	-	-
Realschulen.....	17	-	-	-	1	16	-	-	-	-
G8 - Gymnasien.....	3	-	-	-	-	-	3	-	-	-
Integrierte Gesamtschulen.....	23	-	-	-	1	22	-	-	-	-
Freie Waldorfschulen.....	4	-	-	-	-	-	3	1	-	-
Förderschulen.....	1	-	-	-	-	1	-	-	-	-
<i>Mit Realschulabschluss</i>	299	-	-	-	-	218	57	20	4	-
Hauptschulen.....	1	-	-	-	-	1	-	-	-	-
Realschulen.....	150	-	-	-	-	150	-	-	-	-
G8 - Gymnasien.....	30	-	-	-	-	-	30	-	-	-
G9 - Gymnasien.....	13	-	-	-	-	-	8	3	2	-
Integrierte Gesamtschulen.....	76	-	-	-	-	65	7	4	-	-
Freie Waldorfschulen.....	27	-	-	-	-	-	12	13	2	-
Förderschulen.....	2	-	-	-	-	2	-	-	-	-
<i>Mit allgemeiner Hochschulreife</i>	408	-	-	-	-	-	-	-	-	408
G9 - Gymnasien.....	296	-	-	-	-	-	-	-	-	296
Integrierte Gesamtschulen.....	41	-	-	-	-	-	-	-	-	41
Freie Waldorfschulen.....	71	-	-	-	-	-	-	-	-	71
Zusammen	795	-	-	2	9	268	64	21	412	19

3 Absolventen/Abgänger nach Abschluss-, Schularten, Klassen-/Jahrgangsstufen und Ländern (einschl. Externe)

Abschluss-/Schulart	Insgesamt	Klassenstufe					Jahrgangsstufe			Ohne Angabe
		6.	7.	8.	9.	10.	11. / E	12. / Q1	13. / Q2	
Brandenburg										
Zusammen										
<i>Ohne Hauptschulabschluss</i>	110	-	-	1	10	20	1	1	-	77
Schularten mit mehreren Bildungsgängen.....	9	-	-	1	8	-	-	-	-	-
Freie Waldorfschulen.....	2	-	-	-	-	-	1	1	-	-
Förderschulen.....	99	-	-	-	2	20	-	-	-	77
<i>dar.: Abschluss für Lernbehinderte</i>	15	-	-	-	-	-	-	-	-	15
<i>dar.: Abschluss für Geistigbehinderte</i>	77	-	-	-	-	-	-	-	-	77
<i>Mit Hauptschulabschluss</i>	101	-	-	-	15	57	4	5	-	20
Schularten mit mehreren Bildungsgängen.....	54	-	-	-	14	40	-	-	-	-
G8 - Gymnasien.....	5	-	-	-	1	-	4	-	-	-
Integrierte Gesamtschulen.....	3	-	-	-	-	-	-	3	-	-
Freie Waldorfschulen.....	14	-	-	-	-	12	-	2	-	-
Förderschulen.....	5	-	-	-	-	5	-	-	-	-
Externe.....	20	-	-	-	-	-	-	-	-	20
<i>Mit Realschulabschluss</i>	362	-	-	-	-	164	137	46	13	2
Schularten mit mehreren Bildungsgängen.....	160	-	-	-	-	160	-	-	-	-
G8 - Gymnasien.....	78	-	-	-	-	-	78	-	-	-
G9 - Gymnasien.....	60	-	-	-	-	-	37	14	9	-
Integrierte Gesamtschulen.....	6	-	-	-	-	-	-	6	-	-
Freie Waldorfschulen.....	53	-	-	-	-	1	22	26	4	-
Förderschulen.....	3	-	-	-	-	3	-	-	-	-
Externe.....	2	-	-	-	-	-	-	-	-	2
<i>Mit allgemeiner Hochschulreife</i>	543	-	-	-	-	-	-	-	543	-
G9 - Gymnasien.....	502	-	-	-	-	-	-	-	502	-
Freie Waldorfschulen.....	41	-	-	-	-	-	-	-	41	-
Zusammen	1 116	-	-	1	25	241	142	52	556	99
dar.: weiblich										
<i>Ohne Hauptschulabschluss</i>	38	-	-	-	3	5	1	-	-	29
Schularten mit mehreren Bildungsgängen.....	3	-	-	-	3	-	-	-	-	-
Freie Waldorfschulen.....	1	-	-	-	-	-	1	-	-	-
Förderschulen.....	34	-	-	-	-	5	-	-	-	29
<i>dar.: Abschluss für Lernbehinderte</i>	4	-	-	-	-	-	-	-	-	4
<i>dar.: Abschluss für Geistigbehinderte</i>	29	-	-	-	-	-	-	-	-	29
<i>Mit Hauptschulabschluss</i>	32	-	-	-	2	19	-	3	-	8
Schularten mit mehreren Bildungsgängen.....	15	-	-	-	1	14	-	-	-	-
G8 - Gymnasien.....	1	-	-	-	1	-	-	-	-	-
Integrierte Gesamtschulen.....	1	-	-	-	-	-	-	1	-	-
Freie Waldorfschulen.....	5	-	-	-	-	3	-	2	-	-
Förderschulen.....	2	-	-	-	-	2	-	-	-	-
Externe.....	8	-	-	-	-	-	-	-	-	8
<i>Mit Realschulabschluss</i>	181	-	-	-	-	73	74	25	8	1
Schularten mit mehreren Bildungsgängen.....	72	-	-	-	-	72	-	-	-	-
G8 - Gymnasien.....	39	-	-	-	-	-	39	-	-	-
G9 - Gymnasien.....	33	-	-	-	-	-	24	4	5	-
Integrierte Gesamtschulen.....	4	-	-	-	-	-	-	4	-	-
Freie Waldorfschulen.....	31	-	-	-	-	-	11	17	3	-
Förderschulen.....	1	-	-	-	-	1	-	-	-	-
Externe.....	1	-	-	-	-	-	-	-	-	1
<i>Mit allgemeiner Hochschulreife</i>	304	-	-	-	-	-	-	-	304	-
G9 - Gymnasien.....	286	-	-	-	-	-	-	-	286	-
Freie Waldorfschulen.....	18	-	-	-	-	-	-	-	18	-
Zusammen	555	-	-	-	5	97	75	28	312	38

3 Absolventen/Abgänger nach Abschluss-, Schularten, Klassen-/Jahrgangsstufen und Ländern (einschl. Externe)

Abschluss-/Schulart	Insgesamt	Klassenstufe					Jahrgangsstufe			Ohne Angabe
		6.	7.	8.	9.	10.	11. / E	12. / Q1	13. / Q2	
Bremen										
Zusammen										
<i>Ohne Hauptschulabschluss</i>	6	-	-	-	3	3	-	-	-	-
Schularten mit mehreren Bildungsgängen.....	1	-	-	-	1	-	-	-	-	-
G8 - Gymnasien.....	1	-	-	-	1	-	-	-	-	-
Integrierte Gesamtschulen.....	2	-	-	-	1	1	-	-	-	-
Förderschulen.....	2	-	-	-	-	2	-	-	-	-
<i>dar.: Abschluss für Lernbehinderte</i>	12	-	-	-	-	-	-	-	-	12
<i>Mit Hauptschulabschluss</i>	114	-	-	-	48	66	-	-	-	-
Schularten mit mehreren Bildungsgängen.....	60	-	-	-	3	57	-	-	-	-
G8 - Gymnasien.....	45	-	-	-	45	-	-	-	-	-
Integrierte Gesamtschulen.....	8	-	-	-	-	8	-	-	-	-
Freie Waldorfschulen.....	1	-	-	-	-	1	-	-	-	-
<i>Mit Realschulabschluss</i>	222	-	-	-	-	176	27	10	9	-
Schularten mit mehreren Bildungsgängen.....	131	-	-	-	-	131	-	-	-	-
G8 - Gymnasien.....	2	-	-	-	-	-	2	-	-	-
G9 - Gymnasien.....	24	-	-	-	-	-	13	5	6	-
Integrierte Gesamtschulen.....	44	-	-	-	-	44	-	-	-	-
Freie Waldorfschulen.....	21	-	-	-	-	1	12	5	3	-
<i>Mit allgemeiner Hochschulreife</i>	216	-	-	-	-	-	-	-	-	216
G9 - Gymnasien.....	188	-	-	-	-	-	-	-	-	188
Freie Waldorfschulen.....	28	-	-	-	-	-	-	-	-	28
Zusammen	558	-	-	-	51	245	27	10	225	-
dar.: weiblich										
<i>Ohne Hauptschulabschluss</i>	5	-	-	-	3	2	-	-	-	-
Schularten mit mehreren Bildungsgängen.....	1	-	-	-	1	-	-	-	-	-
G8 - Gymnasien.....	1	-	-	-	1	-	-	-	-	-
Integrierte Gesamtschulen.....	2	-	-	-	1	1	-	-	-	-
Förderschulen.....	1	-	-	-	-	1	-	-	-	-
<i>dar.: Abschluss für Lernbehinderte</i>	4	-	-	-	-	-	-	-	-	4
<i>Mit Hauptschulabschluss</i>	65	-	-	-	34	31	-	-	-	-
Schularten mit mehreren Bildungsgängen.....	27	-	-	-	1	26	-	-	-	-
G8 - Gymnasien.....	33	-	-	-	33	-	-	-	-	-
Integrierte Gesamtschulen.....	4	-	-	-	-	4	-	-	-	-
Freie Waldorfschulen.....	1	-	-	-	-	1	-	-	-	-
<i>Mit Realschulabschluss</i>	107	-	-	-	-	83	17	4	3	-
Schularten mit mehreren Bildungsgängen.....	64	-	-	-	-	64	-	-	-	-
G8 - Gymnasien.....	2	-	-	-	-	-	2	-	-	-
G9 - Gymnasien.....	13	-	-	-	-	-	8	3	2	-
Integrierte Gesamtschulen.....	18	-	-	-	-	18	-	-	-	-
Freie Waldorfschulen.....	10	-	-	-	-	1	7	1	1	-
<i>Mit allgemeiner Hochschulreife</i>	103	-	-	-	-	-	-	-	-	103
G9 - Gymnasien.....	92	-	-	-	-	-	-	-	-	92
Freie Waldorfschulen.....	11	-	-	-	-	-	-	-	-	11
Zusammen	280	-	-	-	37	116	17	4	106	-

3 Absolventen/Abgänger nach Abschluss-, Schularten, Klassen-/Jahrgangsstufen und Ländern (einschl. Externe)

Abschluss-/Schulart	Insgesamt	Klassenstufe					Jahrgangsstufe			Ohne Angabe
		6.	7.	8.	9.	10.	11. / E	12. / Q1	13. / Q2	
Hamburg										
Zusammen										
<i>Ohne Hauptschulabschluss</i>	66	-	-	5	15	46	-	-	-	-
Hauptschulen.....	13	-	-	-	13	-	-	-	-	-
Schularten mit mehreren Bildungsgängen.....	5	-	-	5	-	-	-	-	-	-
Realschulen.....	1	-	-	-	1	-	-	-	-	-
Integrierte Gesamtschulen.....	1	-	-	-	-	1	-	-	-	-
Förderschulen.....	46	-	-	-	1	45	-	-	-	-
<i>Mit Hauptschulabschluss</i>	377	-	-	-	169	19	7	-	-	182
Hauptschulen.....	146	-	-	-	146	-	-	-	-	-
Realschulen.....	18	-	-	-	12	6	-	-	-	-
G8 - Gymnasien.....	4	-	-	-	-	-	4	-	-	-
Integrierte Gesamtschulen.....	12	-	-	-	11	1	-	-	-	-
Freie Waldorfschulen.....	7	-	-	-	-	4	3	-	-	-
Förderschulen.....	8	-	-	-	-	8	-	-	-	-
Externe.....	182	-	-	-	-	-	-	-	-	182
<i>Mit Realschulabschluss</i>	514	-	-	-	-	286	45	41	10	132
Realschulen.....	272	-	-	-	-	272	-	-	-	-
G8 - Gymnasien.....	32	-	-	-	-	-	8	18	6	-
G9 - Gymnasien.....	1	-	-	-	-	-	-	-	1	-
Integrierte Gesamtschulen.....	16	-	-	-	-	14	1	-	1	-
Freie Waldorfschulen.....	61	-	-	-	-	-	36	23	2	-
Externe.....	132	-	-	-	-	-	-	-	-	132
<i>Mit Fachhochschulreife</i>	30	-	-	-	-	-	-	2	28	-
G8 - Gymnasien.....	3	-	-	-	-	-	-	1	2	-
G9 - Gymnasien.....	13	-	-	-	-	-	-	-	13	-
Freie Waldorfschulen.....	14	-	-	-	-	-	-	1	13	-
<i>Mit allgemeiner Hochschulreife</i>	914	-	-	-	-	-	-	-	836	78
G8 - Gymnasien.....	222	-	-	-	-	-	-	-	222	-
G9 - Gymnasien.....	449	-	-	-	-	-	-	-	449	-
Integrierte Gesamtschulen.....	13	-	-	-	-	-	-	-	13	-
Freie Waldorfschulen.....	152	-	-	-	-	-	-	-	152	-
Abendgymnasien.....	21	-	-	-	-	-	-	-	-	21
Externe.....	57	-	-	-	-	-	-	-	-	57
Zusammen	1 901	-	-	5	184	351	52	43	874	392
dar.: weiblich										
<i>Ohne Hauptschulabschluss</i>	26	-	-	3	5	18	-	-	-	-
Hauptschulen.....	4	-	-	-	4	-	-	-	-	-
Schularten mit mehreren Bildungsgängen.....	3	-	-	3	-	-	-	-	-	-
Realschulen.....	1	-	-	-	1	-	-	-	-	-
Integrierte Gesamtschulen.....	1	-	-	-	-	1	-	-	-	-
Förderschulen.....	17	-	-	-	-	17	-	-	-	-
<i>Mit Hauptschulabschluss</i>	149	-	-	-	63	8	1	-	-	77
Hauptschulen.....	59	-	-	-	59	-	-	-	-	-
Realschulen.....	5	-	-	-	1	4	-	-	-	-
G8 - Gymnasien.....	1	-	-	-	-	-	1	-	-	-
Integrierte Gesamtschulen.....	3	-	-	-	3	-	-	-	-	-
Freie Waldorfschulen.....	2	-	-	-	-	2	-	-	-	-
Förderschulen.....	2	-	-	-	-	2	-	-	-	-
Externe.....	77	-	-	-	-	-	-	-	-	77
<i>Mit Realschulabschluss</i>	235	-	-	-	-	142	24	21	3	45
Realschulen.....	133	-	-	-	-	133	-	-	-	-
G8 - Gymnasien.....	16	-	-	-	-	-	7	7	2	-
G9 - Gymnasien.....	1	-	-	-	-	-	-	-	1	-
Integrierte Gesamtschulen.....	9	-	-	-	-	9	-	-	-	-
Freie Waldorfschulen.....	31	-	-	-	-	-	17	14	-	-
Externe.....	45	-	-	-	-	-	-	-	-	45
<i>Mit Fachhochschulreife</i>	13	-	-	-	-	-	-	-	13	-
G9 - Gymnasien.....	5	-	-	-	-	-	-	-	5	-
Freie Waldorfschulen.....	8	-	-	-	-	-	-	-	8	-
<i>Mit allgemeiner Hochschulreife</i>	508	-	-	-	-	-	-	-	453	55
G8 - Gymnasien.....	118	-	-	-	-	-	-	-	118	-
G9 - Gymnasien.....	242	-	-	-	-	-	-	-	242	-
Integrierte Gesamtschulen.....	6	-	-	-	-	-	-	-	6	-
Freie Waldorfschulen.....	87	-	-	-	-	-	-	-	87	-
Abendgymnasien.....	19	-	-	-	-	-	-	-	-	19
Externe.....	36	-	-	-	-	-	-	-	-	36
Zusammen	931	-	-	3	68	168	25	21	469	177

3 Absolventen/Abgänger nach Abschluss-, Schularten, Klassen-/Jahrgangsstufen und Ländern (einschl. Externe)

Abschluss-/Schulart	Insgesamt	Klassenstufe					Jahrgangsstufe			Ohne Angabe
		6.	7.	8.	9.	10.	11. / E	12. / Q1	13. / Q2	
Hessen										
Zusammen										
Ohne Hauptschulabschluss.....	237	-	1	7	62	46	27	43	-	51
Realschulen.....	2	-	-	1	1	-	-	-	-	-
G9 - Gymnasien.....	1	-	-	1	-	-	-	-	-	-
Freie Waldorfschulen.....	1	-	-	-	1	-	-	-	-	-
Förderschulen.....	233	-	1	5	60	46	27	43	-	51
dar.: Abschluss für Lernbehinderte.....	17	-	-	-	-	-	-	-	-	17
dar.: Abschluss für Geistigbehinderte.....	87	-	-	-	-	-	-	-	-	87
Mit Hauptschulabschluss.....	322	-	-	-	250	44	10	5	-	13
Hauptschulen.....	22	-	-	-	22	-	-	-	-	-
Realschulen.....	9	-	-	-	4	5	-	-	-	-
G8 - Gymnasien.....	128	-	-	-	128	-	-	-	-	-
G9 - Gymnasien.....	12	-	-	-	1	11	-	-	-	-
Integrierte Gesamtschulen.....	13	-	-	-	8	5	-	-	-	-
Freie Waldorfschulen.....	1	-	-	-	-	1	-	-	-	-
Förderschulen.....	124	-	-	-	87	22	10	5	-	-
Abendhauptschulen.....	13	-	-	-	-	-	-	-	-	13
Mit Realschulabschluss.....	1 289	-	-	-	-	1 089	122	38	15	25
Realschulen.....	750	-	-	-	-	750	-	-	-	-
G8 - Gymnasien.....	8	-	-	-	-	-	8	-	-	-
G9 - Gymnasien.....	212	-	-	-	-	117	84	10	1	-
Integrierte Gesamtschulen.....	93	-	-	-	-	83	6	4	-	-
Freie Waldorfschulen.....	133	-	-	-	-	79	23	17	14	-
Förderschulen.....	68	-	-	-	-	60	1	7	-	-
Abendrealschulen.....	17	-	-	-	-	-	-	-	-	17
Abendgymnasien.....	8	-	-	-	-	-	-	-	-	8
Mit Fachhochschulreife.....	107	-	-	-	-	-	-	70	32	5
G9 - Gymnasien.....	62	-	-	-	-	-	-	42	20	-
Integrierte Gesamtschulen.....	9	-	-	-	-	-	-	9	-	-
Freie Waldorfschulen.....	31	-	-	-	-	-	-	19	12	-
Abendgymnasien.....	5	-	-	-	-	-	-	-	-	5
Mit allgemeiner Hochschulreife.....	2 414	-	-	-	-	-	-	-	2 395	19
G9 - Gymnasien.....	2 126	-	-	-	-	-	-	-	2 126	-
Integrierte Gesamtschulen.....	31	-	-	-	-	-	-	-	31	-
Freie Waldorfschulen.....	236	-	-	-	-	-	-	-	236	-
Förderschulen.....	2	-	-	-	-	-	-	-	2	-
Abendgymnasien.....	19	-	-	-	-	-	-	-	-	19
Zusammen	4 369	-	1	7	312	1 179	159	156	2 442	113
dar.: weiblich										
Ohne Hauptschulabschluss.....	74	-	-	3	17	9	8	16	-	21
Realschulen.....	2	-	-	1	1	-	-	-	-	-
G9 - Gymnasien.....	1	-	-	1	-	-	-	-	-	-
Freie Waldorfschulen.....	1	-	-	-	1	-	-	-	-	-
Förderschulen.....	70	-	-	1	15	9	8	16	-	21
dar.: Abschluss für Lernbehinderte.....	8	-	-	-	-	-	-	-	-	8
dar.: Abschluss für Geistigbehinderte.....	32	-	-	-	-	-	-	-	-	32
Mit Hauptschulabschluss.....	135	-	-	-	107	17	3	3	-	5
Hauptschulen.....	9	-	-	-	9	-	-	-	-	-
Realschulen.....	4	-	-	-	2	2	-	-	-	-
G8 - Gymnasien.....	75	-	-	-	75	-	-	-	-	-
G9 - Gymnasien.....	8	-	-	-	1	7	-	-	-	-
Integrierte Gesamtschulen.....	4	-	-	-	3	1	-	-	-	-
Förderschulen.....	30	-	-	-	17	7	3	3	-	-
Abendhauptschulen.....	5	-	-	-	-	-	-	-	-	5
Mit Realschulabschluss.....	695	-	-	-	-	616	50	15	5	9
Realschulen.....	450	-	-	-	-	450	-	-	-	-
G8 - Gymnasien.....	3	-	-	-	-	-	3	-	-	-
G9 - Gymnasien.....	111	-	-	-	-	73	35	2	1	-
Integrierte Gesamtschulen.....	36	-	-	-	-	33	1	2	-	-
Freie Waldorfschulen.....	67	-	-	-	-	44	11	8	4	-
Förderschulen.....	19	-	-	-	-	16	-	3	-	-
Abendrealschulen.....	6	-	-	-	-	-	-	-	-	6
Abendgymnasien.....	3	-	-	-	-	-	-	-	-	3
Mit Fachhochschulreife.....	61	-	-	-	-	-	-	38	19	4
G9 - Gymnasien.....	35	-	-	-	-	-	-	22	13	-
Integrierte Gesamtschulen.....	5	-	-	-	-	-	-	5	-	-
Freie Waldorfschulen.....	17	-	-	-	-	-	-	11	6	-
Abendgymnasien.....	4	-	-	-	-	-	-	-	-	4
Mit allgemeiner Hochschulreife.....	1 451	-	-	-	-	-	-	-	1 447	4
G9 - Gymnasien.....	1 314	-	-	-	-	-	-	-	1 314	-
Integrierte Gesamtschulen.....	12	-	-	-	-	-	-	-	12	-
Freie Waldorfschulen.....	121	-	-	-	-	-	-	-	121	-
Abendgymnasien.....	4	-	-	-	-	-	-	-	-	4
Zusammen	2 416	-	-	3	124	642	61	72	1 471	43

3 Absolventen/Abgänger nach Abschluss-, Schularten, Klassen-/Jahrgangsstufen und Ländern (einschl. Externe)

Abschluss-/Schulart	Insgesamt	Klassenstufe					Jahrgangsstufe			Ohne Angabe
		6.	7.	8.	9.	10.	11. / E	12. / Q1	13. / Q2	
Mecklenburg-Vorpommern										
Zusammen										
<i>Ohne Hauptschulabschluss</i>	69	-	-	-	8	-	-	1	-	60
Freie Waldorfschulen.....	1	-	-	-	-	-	-	1	-	-
Förderschulen.....	68	-	-	-	8	-	-	-	-	60
<i>dar.: Abschluss für Geistigbehinderte</i>	60	-	-	-	-	-	-	-	-	60
<i>Mit Hauptschulabschluss</i>	23	-	-	-	8	12	-	3	-	-
Schularten mit mehreren Bildungsgängen.....	2	-	-	-	2	-	-	-	-	-
Integrierte Gesamtschulen.....	12	-	-	-	6	6	-	-	-	-
Freie Waldorfschulen.....	3	-	-	-	-	-	-	3	-	-
Förderschulen.....	6	-	-	-	-	6	-	-	-	-
<i>Mit Realschulabschluss</i>	119	-	-	-	-	79	21	19	-	-
Schularten mit mehreren Bildungsgängen.....	35	-	-	-	-	35	-	-	-	-
G8 - Gymnasien.....	2	-	-	-	-	-	1	1	-	-
Integrierte Gesamtschulen.....	65	-	-	-	-	44	20	1	-	-
Freie Waldorfschulen.....	17	-	-	-	-	-	-	17	-	-
<i>Mit Fachhochschulreife</i>	9	-	-	-	-	-	-	-	9	-
G8 - Gymnasien.....	3	-	-	-	-	-	-	-	3	-
Integrierte Gesamtschulen.....	3	-	-	-	-	-	-	-	3	-
Freie Waldorfschulen.....	3	-	-	-	-	-	-	-	3	-
<i>Mit allgemeiner Hochschulreife</i>	226	-	-	-	-	-	-	-	226	-
G8 - Gymnasien.....	162	-	-	-	-	-	-	-	162	-
Integrierte Gesamtschulen.....	34	-	-	-	-	-	-	-	34	-
Freie Waldorfschulen.....	30	-	-	-	-	-	-	-	30	-
Zusammen	446	-	-	-	16	91	21	23	235	60
dar.: weiblich										
<i>Ohne Hauptschulabschluss</i>	28	-	-	-	5	-	-	-	-	23
Förderschulen.....	28	-	-	-	5	-	-	-	-	23
<i>dar.: Abschluss für Geistigbehinderte</i>	23	-	-	-	-	-	-	-	-	23
<i>Mit Hauptschulabschluss</i>	7	-	-	-	4	3	-	-	-	-
Schularten mit mehreren Bildungsgängen.....	1	-	-	-	1	-	-	-	-	-
Integrierte Gesamtschulen.....	3	-	-	-	3	-	-	-	-	-
Förderschulen.....	3	-	-	-	-	3	-	-	-	-
<i>Mit Realschulabschluss</i>	54	-	-	-	-	39	8	7	-	-
Schularten mit mehreren Bildungsgängen.....	13	-	-	-	-	13	-	-	-	-
G8 - Gymnasien.....	2	-	-	-	-	-	1	1	-	-
Integrierte Gesamtschulen.....	34	-	-	-	-	26	7	1	-	-
Freie Waldorfschulen.....	5	-	-	-	-	-	-	5	-	-
<i>Mit Fachhochschulreife</i>	5	-	-	-	-	-	-	-	5	-
G8 - Gymnasien.....	2	-	-	-	-	-	-	-	2	-
Integrierte Gesamtschulen.....	2	-	-	-	-	-	-	-	2	-
Freie Waldorfschulen.....	1	-	-	-	-	-	-	-	1	-
<i>Mit allgemeiner Hochschulreife</i>	96	-	-	-	-	-	-	-	96	-
G8 - Gymnasien.....	67	-	-	-	-	-	-	-	67	-
Integrierte Gesamtschulen.....	20	-	-	-	-	-	-	-	20	-
Freie Waldorfschulen.....	9	-	-	-	-	-	-	-	9	-
Zusammen	190	-	-	-	9	42	8	7	101	23

3 Absolventen/Abgänger nach Abschluss-, Schularten, Klassen-/Jahrgangsstufen und Ländern (einschl. Externe)

Abschluss-/Schulart	Insgesamt	Klassenstufe					Jahrgangsstufe			Ohne Angabe
		6.	7.	8.	9.	10.	11. / E	12. / Q1	13. / Q2	
Niedersachsen 2)										
Zusammen										
<i>Ohne Hauptschulabschluss</i>	438	-	24	95	199	13	-	-	-	107
Hauptschulen.....	44	-	2	16	26	-	-	-	-	-
Realschulen.....	1	-	-	-	1	-	-	-	-	-
G8 - Gymnasien.....	2	-	-	-	2	-	-	-	-	-
Förderschulen.....	391	-	22	79	170	13	-	-	-	107
<i>dar.: Abschluss für Lernbehinderte</i>	98	-	-	-	-	-	-	-	-	98
<i>dar.: Abschluss für Geistigbehinderte</i>	107	-	-	-	-	-	-	-	-	107
<i>Mit Hauptschulabschluss</i>	600	-	-	-	436	155	9	-	-	-
Hauptschulen.....	383	-	-	-	272	111	-	-	-	-
Realschulen.....	13	-	-	-	2	11	-	-	-	-
G8 - Gymnasien.....	21	-	-	-	12	-	9	-	-	-
Integrierte Gesamtschulen.....	13	-	-	-	10	3	-	-	-	-
Freie Waldorfschulen.....	8	-	-	-	-	8	-	-	-	-
Förderschulen.....	162	-	-	-	140	22	-	-	-	-
<i>Mit Realschulabschluss</i>	2 017	-	-	-	-	1 869	133	-	-	15
Hauptschulen.....	394	-	-	-	-	394	-	-	-	-
Realschulen.....	1 370	-	-	-	-	1 370	-	-	-	-
G8 - Gymnasien.....	133	-	-	-	-	-	133	-	-	-
G9 - Gymnasien.....	15	-	-	-	-	5	-	-	-	10
Integrierte Gesamtschulen.....	61	-	-	-	-	61	-	-	-	-
Freie Waldorfschulen.....	29	-	-	-	-	24	-	-	-	5
Förderschulen.....	15	-	-	-	-	15	-	-	-	-
<i>Mit Fachhochschulreife</i>	88	-	-	-	-	-	-	-	-	88
G9 - Gymnasien.....	56	-	-	-	-	-	-	-	-	56
Freie Waldorfschulen.....	32	-	-	-	-	-	-	-	-	32
<i>Mit allgemeiner Hochschulreife</i>	2 474	-	-	-	-	-	-	-	2 474	-
G9 - Gymnasien.....	2 212	-	-	-	-	-	-	-	2 212	-
Integrierte Gesamtschulen.....	41	-	-	-	-	-	-	-	41	-
Freie Waldorfschulen.....	221	-	-	-	-	-	-	-	221	-
Zusammen	5 617	-	24	95	635	2 037	142	-	2 474	210
dar.: weiblich										
<i>Ohne Hauptschulabschluss</i>	86	-	-	12	32	5	-	-	-	37
Hauptschulen.....	16	-	-	5	11	-	-	-	-	-
G8 - Gymnasien.....	1	-	-	-	1	-	-	-	-	-
Förderschulen.....	69	-	-	7	20	5	-	-	-	37
<i>dar.: Abschluss für Lernbehinderte</i>	19	-	-	-	-	-	-	-	-	19
<i>dar.: Abschluss für Geistigbehinderte</i>	37	-	-	-	-	-	-	3	-	37
<i>Mit Hauptschulabschluss</i>	184	-	-	-	124	57	3	-	-	-
Hauptschulen.....	147	-	-	-	104	43	-	-	-	-
Realschulen.....	5	-	-	-	-	5	-	-	-	-
G8 - Gymnasien.....	6	-	-	-	3	-	3	-	-	-
Integrierte Gesamtschulen.....	4	-	-	-	3	1	-	-	-	-
Freie Waldorfschulen.....	4	-	-	-	-	4	-	-	-	-
Förderschulen.....	18	-	-	-	14	4	-	-	-	-
<i>Mit Realschulabschluss</i>	1 006	-	-	-	-	925	78	-	-	3
Hauptschulen.....	200	-	-	-	-	200	-	-	-	-
Realschulen.....	666	-	-	-	-	666	-	-	-	-
G8 - Gymnasien.....	78	-	-	-	-	-	78	-	-	-
G9 - Gymnasien.....	5	-	-	-	-	2	-	-	-	3
Integrierte Gesamtschulen.....	36	-	-	-	-	36	-	-	-	-
Freie Waldorfschulen.....	16	-	-	-	-	16	-	-	-	-
Förderschulen.....	5	-	-	-	-	5	-	-	-	-
<i>Mit Fachhochschulreife</i>	49	-	-	-	-	-	-	-	-	49
G9 - Gymnasien.....	28	-	-	-	-	-	-	-	-	28
Freie Waldorfschulen.....	21	-	-	-	-	-	-	-	-	21
<i>Mit allgemeiner Hochschulreife</i>	1 389	-	-	-	-	-	-	-	1 389	-
G9 - Gymnasien.....	1 218	-	-	-	-	-	-	-	1 218	-
Integrierte Gesamtschulen.....	24	-	-	-	-	-	-	-	24	-
Freie Waldorfschulen.....	147	-	-	-	-	-	-	-	147	-
Zusammen	2 714	-	-	12	156	987	81	-	1 389	89

3 Absolventen/Abgänger nach Abschluss-, Schularten, Klassen-/Jahrgangsstufen und Ländern (einschl. Externe)

Abschluss-/Schulart	Insgesamt	Klassenstufe					Jahrgangsstufe			Ohne Angabe
		6.	7.	8.	9.	10.	11. / E	12. / Q1	13. / Q2	
Nordrhein-Westfalen 3)										
Zusammen										
<i>Ohne Hauptschulabschluss</i>	650	1	14	43	103	75	4	1	-	409
Hauptschulen.....	6	-	-	-	6	-	-	-	-	-
Realschulen.....	14	-	-	2	12	-	-	-	-	-
G8 - Gymnasien.....	20	-	-	4	16	-	-	-	-	-
Integrierte Gesamtschulen.....	6	-	-	-	5	-	-	-	-	1
Förderschulen.....	604	1	14	37	64	75	4	1	-	408
<i>dar.: Abschluss für Lernbehinderte</i>	70	-	-	-	-	-	-	-	-	70
<i>dar.: Abschluss für Geistigbehinderte</i>	420	-	-	-	-	-	-	-	-	420
<i>Mit Hauptschulabschluss</i>	1 113	-	-	-	63	710	71	6	-	263
Hauptschulen.....	143	-	-	-	3	140	-	-	-	-
Realschulen.....	58	-	-	-	4	54	-	-	-	-
G8 - Gymnasien.....	26	-	-	-	26	-	-	-	-	-
G9 - Gymnasien.....	87	-	-	-	-	87	-	-	-	-
Integrierte Gesamtschulen.....	174	-	-	-	4	170	-	-	-	-
Freie Waldorfschulen.....	100	-	-	-	-	43	51	6	-	-
Förderschulen.....	262	-	-	-	26	216	20	-	-	-
Abendrealsschulen.....	262	-	-	-	-	-	-	-	-	262
Kollegs.....	1	-	-	-	-	-	-	-	-	1
<i>Mit Realschulabschluss</i>	6 484	-	-	-	-	5 321	592	225	42	304
Hauptschulen.....	146	-	-	-	-	146	-	-	-	-
Realschulen.....	3 713	-	-	-	-	3 713	-	-	-	-
G9 - Gymnasien.....	1 134	-	-	-	-	739	319	68	8	-
Integrierte Gesamtschulen.....	737	-	-	-	-	717	18	2	-	-
Freie Waldorfschulen.....	443	-	-	-	-	-	255	154	34	-
Förderschulen.....	7	-	-	-	-	6	-	1	-	-
Abendrealsschulen.....	275	-	-	-	-	-	-	-	-	275
Kollegs.....	29	-	-	-	-	-	-	-	-	29
<i>Mit Fachhochschulreife</i>	898	-	-	-	-	-	236	313	166	183
G9 - Gymnasien.....	670	-	-	-	-	-	233	296	141	-
Integrierte Gesamtschulen.....	32	-	-	-	-	-	3	17	12	-
Freie Waldorfschulen.....	13	-	-	-	-	-	-	-	13	-
Abendrealsschulen 3).....	4	-	-	-	-	-	-	-	-	4
Abendgymnasien.....	24	-	-	-	-	-	-	24	-	24
Kollegs.....	155	-	-	-	-	-	-	-	-	155
<i>Mit allgemeiner Hochschulreife</i>	11 433	-	-	-	-	-	-	-	11 081	352
G9 - Gymnasien.....	10 166	-	-	-	-	-	-	-	10 166	-
Integrierte Gesamtschulen.....	339	-	-	-	-	-	-	-	339	-
Freie Waldorfschulen.....	576	-	-	-	-	-	-	-	576	-
Abendgymnasien.....	85	-	-	-	-	-	-	-	-	85
Kollegs.....	267	-	-	-	-	-	-	-	-	267
Zusammen	20 578	1	14	43	166	6 106	903	545	11 289	1 511
dar.: weiblich										
<i>Ohne Hauptschulabschluss</i>	270	-	1	13	40	35	2	-	-	179
Hauptschulen.....	1	-	-	-	1	-	-	-	-	-
Realschulen.....	11	-	-	1	10	-	-	-	-	-
G8 - Gymnasien.....	10	-	-	1	9	-	-	-	-	-
Integrierte Gesamtschulen.....	3	-	-	-	2	-	-	-	-	1
Förderschulen.....	245	-	1	11	18	35	2	-	-	178
<i>dar.: Abschluss für Lernbehinderte</i>	31	-	-	-	-	-	-	-	-	31
<i>dar.: Abschluss für Geistigbehinderte</i>	184	-	-	-	-	-	-	-	-	184
<i>Mit Hauptschulabschluss</i>	490	-	-	-	24	304	36	-	-	126
Hauptschulen.....	61	-	-	-	3	58	-	-	-	-
Realschulen.....	34	-	-	-	3	31	-	-	-	-
G8 - Gymnasien.....	13	-	-	-	13	-	-	-	-	-
G9 - Gymnasien.....	50	-	-	-	-	50	-	-	-	-
Integrierte Gesamtschulen.....	81	-	-	-	2	79	-	-	-	-
Freie Waldorfschulen.....	51	-	-	-	-	26	25	-	-	-
Förderschulen.....	74	-	-	-	3	60	11	-	-	-
Abendrealsschulen.....	126	-	-	-	-	-	-	-	-	126

3 Absolventen/Abgänger nach Abschluss-, Schularten, Klassen-/Jahrgangsstufen und Ländern (einschl. Externe)

Abschluss-/Schulart	Insgesamt	Klassenstufe					Jahrgangsstufe			Ohne Angabe
		6.	7.	8.	9.	10.	11. / E	12. / Q1	13. / Q2	
<i>Mit Realschulabschluss</i>	3 897	-	-	-	-	3 285	313	111	21	167
Hauptschulen.....	69	-	-	-	-	69	-	-	-	-
Realschulen.....	2 387	-	-	-	-	2 387	-	-	-	-
G9 - Gymnasien.....	663	-	-	-	-	454	170	33	6	-
Integrierte Gesamtschulen.....	383	-	-	-	-	372	10	1	-	-
Freie Waldorfschulen.....	225	-	-	-	-	-	133	77	15	-
Förderschulen.....	3	-	-	-	-	3	-	-	-	-
Abendrealschulen.....	152	-	-	-	-	-	-	-	-	152
Kollegs.....	15	-	-	-	-	-	-	-	-	15
<i>Mit Fachhochschulreife</i>	499	-	-	-	-	-	135	182	82	100
G9 - Gymnasien.....	375	-	-	-	-	-	132	173	70	-
Integrierte Gesamtschulen.....	15	-	-	-	-	-	3	9	3	-
Freie Waldorfschulen.....	9	-	-	-	-	-	-	-	9	-
Abendrealschulen 3).....	3	-	-	-	-	-	-	-	-	3
Abendgymnasien.....	8	-	-	-	-	-	-	-	-	8
Kollegs.....	89	-	-	-	-	-	-	-	-	89
<i>Mit allgemeiner Hochschulreife</i>	6 982	-	-	-	-	-	-	-	6 797	185
G9 - Gymnasien.....	6 302	-	-	-	-	-	-	-	6 302	-
Integrierte Gesamtschulen.....	180	-	-	-	-	-	-	-	180	-
Freie Waldorfschulen.....	315	-	-	-	-	-	-	-	315	-
Abendgymnasien.....	57	-	-	-	-	-	-	-	-	57
Kollegs.....	128	-	-	-	-	-	-	-	-	128
Zusammen	12 138	-	1	13	64	3 624	486	293	6 900	757
Rheinland-Pfalz										
Zusammen										
<i>Ohne Hauptschulabschluss</i>	270	1	2	25	114	2	-	-	-	126
Hauptschulen.....	15	-	-	4	11	-	-	-	-	-
Realschulen.....	1	-	-	1	-	-	-	-	-	-
G9 - Gymnasien.....	6	-	-	-	6	-	-	-	-	-
Förderschulen.....	248	1	2	20	97	2	-	-	-	126
<i>dar.: Abschluss für Lernbehinderte</i>	79	-	-	-	-	-	-	-	-	79
<i>dar.: Abschluss für Geistigbehinderte</i>	126	-	-	-	-	-	-	-	-	126
<i>Mit Hauptschulabschluss</i>	356	-	-	-	322	34	-	-	-	-
Hauptschulen.....	262	-	-	-	243	19	-	-	-	-
Realschulen.....	16	-	-	-	6	10	-	-	-	-
G9 - Gymnasien.....	11	-	-	-	7	4	-	-	-	-
Förderschulen.....	67	-	-	-	66	1	-	-	-	-
<i>Mit Realschulabschluss</i>	1 117	-	-	-	-	950	67	80	11	9
Hauptschulen.....	91	-	-	-	-	91	-	-	-	-
Realschulen.....	778	-	-	-	-	778	-	-	-	-
G9 - Gymnasien.....	165	-	-	-	-	81	67	14	3	-
Freie Waldorfschulen.....	74	-	-	-	-	-	-	66	8	-
Kollegs.....	9	-	-	-	-	-	-	-	-	9
<i>Mit Fachhochschulreife</i>	103	-	-	-	-	-	-	58	36	9
G9 - Gymnasien.....	82	-	-	-	-	-	-	58	24	-
Freie Waldorfschulen.....	12	-	-	-	-	-	-	-	12	-
Kollegs.....	9	-	-	-	-	-	-	-	-	9
<i>Mit allgemeiner Hochschulreife</i>	1 968	-	-	-	-	-	-	-	1 929	39
G9 - Gymnasien.....	1 841	-	-	-	-	-	-	-	1 841	-
Freie Waldorfschulen.....	88	-	-	-	-	-	-	-	88	-
Kollegs.....	39	-	-	-	-	-	-	-	-	39
Zusammen	3 814	1	2	25	436	986	67	138	1 976	183
dar.: weiblich										
<i>Ohne Hauptschulabschluss</i>	82	-	-	4	22	-	-	-	-	56
Hauptschulen.....	8	-	-	2	6	-	-	-	-	-
Realschulen.....	1	-	-	1	-	-	-	-	-	-
G9 - Gymnasien.....	3	-	-	-	3	-	-	-	-	-
Förderschulen.....	70	-	-	1	13	-	-	-	-	56
<i>dar.: Abschluss für Lernbehinderte</i>	13	-	-	-	-	-	-	-	-	13
<i>dar.: Abschluss für Geistigbehinderte</i>	56	-	-	-	-	-	-	-	-	56
<i>Mit Hauptschulabschluss</i>	128	-	-	-	108	20	-	-	-	-
Hauptschulen.....	103	-	-	-	94	9	-	-	-	-
Realschulen.....	14	-	-	-	4	10	-	-	-	-
G9 - Gymnasien.....	3	-	-	-	2	1	-	-	-	-
Förderschulen.....	8	-	-	-	8	-	-	-	-	-

3 Absolventen/Abgänger nach Abschluss-, Schularten, Klassen-/Jahrgangsstufen und Ländern (einschl. Externe)

Abschluss-/Schulart	Insgesamt	Klassenstufe					Jahrgangsstufe			Ohne Angabe
		6.	7.	8.	9.	10.	11. / E	12. / Q1	13. / Q2	
<i>Mit Realschulabschluss</i>	735	-	-	-	-	651	39	37	4	4
Hauptschulen.....	45	-	-	-	-	45	-	-	-	-
Realschulen.....	556	-	-	-	-	556	-	-	-	-
G9 - Gymnasien.....	100	-	-	-	-	50	39	9	2	-
Freie Waldorfschulen.....	30	-	-	-	-	-	-	28	2	-
Kollegs.....	4	-	-	-	-	-	-	-	-	4
<i>Mit Fachhochschulreife</i>	64	-	-	-	-	-	-	37	21	6
G9 - Gymnasien.....	51	-	-	-	-	-	-	37	14	-
Freie Waldorfschulen.....	7	-	-	-	-	-	-	-	7	-
Kollegs.....	6	-	-	-	-	-	-	-	-	6
<i>Mit allgemeiner Hochschulreife</i>	1 375	-	-	-	-	-	-	-	1 348	27
G9 - Gymnasien.....	1 294	-	-	-	-	-	-	-	1 294	-
Freie Waldorfschulen.....	54	-	-	-	-	-	-	-	54	-
Kollegs.....	27	-	-	-	-	-	-	-	-	27
Zusammen	2 384	-	-	4	130	671	39	74	1 373	93
Saarland										
Zusammen										
<i>Ohne Hauptschulabschluss</i>	48	1	2	6	4	2	7	26	-	-
G8 - Gymnasien.....	1	1	-	-	-	-	-	-	-	-
Freie Waldorfschulen.....	7	-	-	-	-	-	-	7	-	-
Förderschulen.....	40	-	2	6	4	2	7	19	-	-
<i>Mit Hauptschulabschluss</i>	75	-	-	-	59	15	1	-	-	-
Hauptschulen.....	27	-	-	-	27	-	-	-	-	-
Schularten mit mehreren Bildungsgängen.....	22	-	-	-	22	-	-	-	-	-
Realschulen.....	3	-	-	-	2	1	-	-	-	-
G8 - Gymnasien.....	1	-	-	-	-	-	1	-	-	-
Freie Waldorfschulen.....	14	-	-	-	-	14	-	-	-	-
Förderschulen.....	8	-	-	-	8	-	-	-	-	-
<i>Mit Realschulabschluss</i>	244	-	-	-	-	189	6	49	-	-
Schularten mit mehreren Bildungsgängen.....	45	-	-	-	-	45	-	-	-	-
Realschulen.....	144	-	-	-	-	144	-	-	-	-
G8 - Gymnasien.....	7	-	-	-	-	-	6	1	-	-
Freie Waldorfschulen.....	48	-	-	-	-	-	-	48	-	-
<i>Mit Fachhochschulreife</i>	8	-	-	-	-	-	-	4	4	-
G8 - Gymnasien.....	7	-	-	-	-	-	-	4	3	-
Freie Waldorfschulen.....	1	-	-	-	-	-	-	-	1	-
<i>Mit allgemeiner Hochschulreife</i>	446	-	-	-	-	-	-	-	446	-
G8 - Gymnasien.....	400	-	-	-	-	-	-	-	400	-
Freie Waldorfschulen.....	46	-	-	-	-	-	-	-	46	-
Zusammen	821	1	2	6	63	206	14	79	450	-
dar.: weiblich										
<i>Ohne Hauptschulabschluss</i>	18	-	-	-	1	-	4	13	-	-
Freie Waldorfschulen.....	4	-	-	-	-	-	-	4	-	-
Förderschulen.....	14	-	-	-	1	-	4	9	-	-
<i>Mit Hauptschulabschluss</i>	31	-	-	-	25	5	1	-	-	-
Hauptschulen.....	14	-	-	-	14	-	-	-	-	-
Schularten mit mehreren Bildungsgängen.....	9	-	-	-	9	-	-	-	-	-
Realschulen.....	2	-	-	-	1	1	-	-	-	-
G8 - Gymnasien.....	1	-	-	-	-	-	1	-	-	-
Freie Waldorfschulen.....	4	-	-	-	-	4	-	-	-	-
Förderschulen.....	1	-	-	-	1	-	-	-	-	-
<i>Mit Realschulabschluss</i>	132	-	-	-	-	104	6	22	-	-
Schularten mit mehreren Bildungsgängen.....	22	-	-	-	-	22	-	-	-	-
Realschulen.....	82	-	-	-	-	82	-	-	-	-
G8 - Gymnasien.....	7	-	-	-	-	-	6	1	-	-
Freie Waldorfschulen.....	21	-	-	-	-	-	-	21	-	-
<i>Mit Fachhochschulreife</i>	5	-	-	-	-	-	-	2	3	-
G8 - Gymnasien.....	4	-	-	-	-	-	-	2	2	-
Freie Waldorfschulen.....	1	-	-	-	-	-	-	-	1	-
<i>Mit allgemeiner Hochschulreife</i>	260	-	-	-	-	-	-	-	260	-
G8 - Gymnasien.....	232	-	-	-	-	-	-	-	232	-
Freie Waldorfschulen.....	28	-	-	-	-	-	-	-	28	-
Zusammen	446	-	-	-	26	109	11	37	263	-

3 Absolventen/Abgänger nach Abschluss-, Schularten, Klassen-/Jahrgangsstufen und Ländern (einschl. Externe)

Abschluss-/Schulart	Insgesamt	Klassenstufe					Jahrgangsstufe			Ohne Angabe
		6.	7.	8.	9.	10.	11. / E	12. / Q1	13. / Q2	
Sachsen 4)										
Zusammen										
<i>Ohne Hauptschulabschluss</i>	85	1	3	5	6	1	-	-	-	69
Schularten mit mehreren Bildungsgängen.....	5	-	1	2	2	-	-	-	-	-
Förderschulen.....	80	1	2	3	4	1	-	-	-	69
<i>dar.: Abschluss für Geistigbehinderte</i>	69	-	-	-	-	-	-	-	-	69
<i>Mit Hauptschulabschluss</i>	57	-	-	-	50	5	2	-	-	-
Schularten mit mehreren Bildungsgängen.....	35	-	-	-	33	2	-	-	-	-
Freie Waldorfschulen.....	2	-	-	-	-	-	2	-	-	-
Förderschulen.....	20	-	-	-	17	3	-	-	-	-
<i>Mit Realschulabschluss</i>	496	-	-	-	-	413	24	53	6	-
Schularten mit mehreren Bildungsgängen.....	413	-	-	-	-	413	-	-	-	-
G8 - Gymnasien.....	43	-	-	-	-	-	24	13	6	-
Freie Waldorfschulen.....	40	-	-	-	-	-	-	40	-	-
<i>Mit allgemeiner Hochschulreife</i>	614	-	-	-	-	-	-	-	608	6
G8 - Gymnasien.....	581	-	-	-	-	-	-	-	581	-
Freie Waldorfschulen.....	27	-	-	-	-	-	-	-	27	-
Kollegs.....	6	-	-	-	-	-	-	-	-	6
Zusammen	1 252	1	3	5	56	419	26	53	614	75
dar.: weiblich										
<i>Ohne Hauptschulabschluss</i>	35	-	-	-	1	1	-	-	-	33
Schularten mit mehreren Bildungsgängen.....	1	-	-	-	1	-	-	-	-	-
Förderschulen.....	34	-	-	-	-	1	-	-	-	33
<i>dar.: Abschluss für Geistigbehinderte</i>	33	-	-	-	-	-	-	-	-	33
<i>Mit Hauptschulabschluss</i>	11	-	-	-	10	1	-	-	-	-
Schularten mit mehreren Bildungsgängen.....	9	-	-	-	9	-	-	-	-	-
Förderschulen.....	2	-	-	-	1	1	-	-	-	-
<i>Mit Realschulabschluss</i>	245	-	-	-	-	195	14	33	3	-
Schularten mit mehreren Bildungsgängen.....	195	-	-	-	-	195	-	-	-	-
G8 - Gymnasien.....	26	-	-	-	-	-	14	9	3	-
Freie Waldorfschulen.....	24	-	-	-	-	-	-	24	-	-
<i>Mit allgemeiner Hochschulreife</i>	353	-	-	-	-	-	-	-	349	4
G8 - Gymnasien.....	332	-	-	-	-	-	-	-	332	-
Freie Waldorfschulen.....	17	-	-	-	-	-	-	-	17	-
Kollegs.....	4	-	-	-	-	-	-	-	-	4
Zusammen	644	-	-	-	11	197	14	33	352	37
Sachsen-Anhalt										
Zusammen										
<i>Ohne Hauptschulabschluss</i>	40	-	2	5	8	-	-	-	-	25
Schularten mit mehreren Bildungsgängen.....	1	-	-	-	1	-	-	-	-	-
Förderschulen.....	39	-	2	5	7	-	-	-	-	25
<i>dar.: Abschluss für Geistigbehinderte</i>	25	-	-	-	-	-	-	-	-	25
<i>Mit Hauptschulabschluss</i>	26	-	-	-	16	6	2	2	-	-
Schularten mit mehreren Bildungsgängen.....	8	-	-	-	3	5	-	-	-	-
G8 - Gymnasien.....	1	-	-	-	-	-	1	-	-	-
Freie Waldorfschulen.....	4	-	-	-	-	1	1	2	-	-
Förderschulen.....	13	-	-	-	13	-	-	-	-	-
<i>Mit Realschulabschluss</i>	121	-	-	-	-	94	4	18	5	-
Schularten mit mehreren Bildungsgängen.....	94	-	-	-	-	94	-	-	-	-
G8 - Gymnasien.....	3	-	-	-	-	-	3	-	-	-
Freie Waldorfschulen.....	24	-	-	-	-	-	1	18	5	-
<i>Mit Fachhochschulreife</i>	8	-	-	-	-	-	-	1	7	-
G8 - Gymnasien.....	8	-	-	-	-	-	-	1	7	-
<i>Mit allgemeiner Hochschulreife</i>	423	-	-	-	-	-	-	-	423	-
G8 - Gymnasien.....	404	-	-	-	-	-	-	-	404	-
Freie Waldorfschulen.....	19	-	-	-	-	-	-	-	19	-
Zusammen	618	-	2	5	24	100	6	21	435	25

3 Absolventen/Abgänger nach Abschluss-, Schularten, Klassen-/Jahrgangsstufen und Ländern (einschl. Externe)

Abschluss-/Schulart	Insgesamt	Klassenstufe					Jahrgangsstufe			Ohne Angabe
		6.	7.	8.	9.	10.	11. / E	12. / Q1	13. / Q2	
dar.: weiblich										
<i>Ohne Hauptschulabschluss</i>	13	-	-	-	2	-	-	-	-	11
Schularten mit mehreren Bildungsgängen.....	1	-	-	-	1	-	-	-	-	-
Förderschulen.....	12	-	-	-	1	-	-	-	-	11
<i>dar.: Abschluss für Geistigbehinderte</i>	11	-	-	-	-	-	-	-	-	11
<i>Mit Hauptschulabschluss</i>	8	-	-	-	5	2	-	1	-	-
Schularten mit mehreren Bildungsgängen.....	4	-	-	-	2	2	-	-	-	-
Freie Waldorfschulen.....	1	-	-	-	-	-	-	1	-	-
Förderschulen.....	3	-	-	-	3	-	-	-	-	-
<i>Mit Realschulabschluss</i>	45	-	-	-	-	31	3	8	3	-
Schularten mit mehreren Bildungsgängen.....	31	-	-	-	-	31	-	-	-	-
G8 - Gymnasien.....	2	-	-	-	-	-	2	-	-	-
Freie Waldorfschulen.....	12	-	-	-	-	-	1	8	3	-
<i>Mit Fachhochschulreife</i>	5	-	-	-	-	-	-	1	4	-
G8 - Gymnasien.....	5	-	-	-	-	-	-	1	4	-
<i>Mit allgemeiner Hochschulreife</i>	229	-	-	-	-	-	-	-	229	-
G8 - Gymnasien.....	218	-	-	-	-	-	-	-	218	-
Freie Waldorfschulen.....	11	-	-	-	-	-	-	-	11	-
Zusammen	300	-	-	-	7	33	3	10	236	11
Schleswig-Holstein										
<i>Ohne Hauptschulabschluss</i>	72	-	1	2	64	2	1	2	-	-
Hauptschulen.....	3	-	-	-	3	-	-	-	-	-
Realschulen.....	1	-	-	-	-	1	-	-	-	-
Integrierte Gesamtschulen.....	10	-	1	2	7	-	-	-	-	-
Freie Waldorfschulen.....	3	-	-	-	-	-	1	2	-	-
Förderschulen.....	55	-	-	-	54	1	-	-	-	-
<i>dar.: Abschluss für Lernbehinderte</i>	22	-	-	-	-	-	-	-	-	22
<i>dar.: Abschluss für Geistigbehinderte</i>	26	-	-	-	-	-	-	-	-	26
<i>Mit Hauptschulabschluss</i>	166	-	-	-	128	23	13	2	-	-
Hauptschulen.....	57	-	-	-	57	-	-	-	-	-
Realschulen.....	11	-	-	-	3	8	-	-	-	-
G9 - Gymnasien.....	2	-	-	-	1	1	-	-	-	-
Integrierte Gesamtschulen.....	68	-	-	-	66	2	-	-	-	-
Freie Waldorfschulen.....	27	-	-	-	1	11	13	2	-	-
Förderschulen.....	1	-	-	-	-	1	-	-	-	-
<i>Mit Realschulabschluss</i>	410	-	-	-	-	252	23	132	3	-
Realschulen.....	157	-	-	-	-	157	-	-	-	-
G9 - Gymnasien.....	25	-	-	-	-	15	6	3	1	-
Integrierte Gesamtschulen.....	80	-	-	-	-	80	-	-	-	-
Freie Waldorfschulen.....	148	-	-	-	-	-	17	129	2	-
<i>Mit Fachhochschulreife</i>	53	-	-	-	-	-	-	22	31	-
G9 - Gymnasien.....	22	-	-	-	-	-	-	22	-	-
Freie Waldorfschulen.....	31	-	-	-	-	-	-	-	31	-
<i>Mit allgemeiner Hochschulreife</i>	429	-	-	-	-	-	-	-	429	-
G9 - Gymnasien.....	276	-	-	-	-	-	-	-	276	-
Freie Waldorfschulen.....	153	-	-	-	-	-	-	-	153	-
Zusammen	1 130	-	1	2	192	277	37	158	463	-
dar.: weiblich										
<i>Ohne Hauptschulabschluss</i>	28	-	-	-	28	-	-	-	-	-
Integrierte Gesamtschulen.....	1	-	-	-	1	-	-	-	-	-
Förderschulen.....	27	-	-	-	27	-	-	-	-	-
<i>dar.: Abschluss für Lernbehinderte</i>	10	-	-	-	-	-	-	-	-	10
<i>dar.: Abschluss für Geistigbehinderte</i>	12	-	-	-	-	-	-	-	-	12
<i>Mit Hauptschulabschluss</i>	76	-	-	-	61	7	7	1	-	-
Hauptschulen.....	26	-	-	-	26	-	-	-	-	-
Realschulen.....	4	-	-	-	2	2	-	-	-	-
G9 - Gymnasien.....	1	-	-	-	-	1	-	-	-	-
Integrierte Gesamtschulen.....	32	-	-	-	32	-	-	-	-	-
Freie Waldorfschulen.....	13	-	-	-	1	4	7	1	-	-

3 Absolventen/Abgänger nach Abschluss-, Schularten, Klassen-/Jahrgangsstufen und Ländern (einschl. Externe)

Abschluss-/Schulart	Insgesamt	Klassenstufe					Jahrgangsstufe			Ohne Angabe
		6.	7.	8.	9.	10.	11. / E	12. / Q1	13. / Q2	
<i>Mit Realschulabschluss</i>	194	-	-	-	-	110	13	70	1	-
Realschulen.....	69	-	-	-	-	69	-	-	-	-
G9 - Gymnasien.....	8	-	-	-	-	4	3	1	-	-
Integrierte Gesamtschulen.....	37	-	-	-	-	37	-	-	-	-
Freie Waldorfschulen.....	80	-	-	-	-	-	10	69	1	-
<i>Mit Fachhochschulreife</i>	21	-	-	-	-	-	-	10	11	-
G9 - Gymnasien.....	10	-	-	-	-	-	-	10	-	-
Freie Waldorfschulen.....	11	-	-	-	-	-	-	-	11	-
<i>Mit allgemeiner Hochschulreife</i>	240	-	-	-	-	-	-	-	240	-
G9 - Gymnasien.....	148	-	-	-	-	-	-	-	148	-
Freie Waldorfschulen.....	92	-	-	-	-	-	-	-	92	-
Zusammen	559	-	-	-	89	117	20	81	252	-
Thüringen										
Zusammen										
<i>Ohne Hauptschulabschluss</i>	220	-	2	17	46	13	1	1	-	140
Schularten mit mehreren Bildungsgängen.....	1	-	-	-	1	-	-	-	-	-
Freie Waldorfschulen.....	2	-	-	-	-	-	1	1	-	-
Förderschulen.....	217	-	2	17	45	13	-	-	-	140
dar.: Abschluss für Lernbehinderte.....	37	-	-	-	-	-	-	-	-	37
dar.: Abschluss für Geistigbehinderte.....	134	-	-	-	-	-	-	-	-	134
<i>Mit Hauptschulabschluss</i>	63	-	-	-	50	11	2	-	-	-
Schularten mit mehreren Bildungsgängen.....	28	-	-	-	25	3	-	-	-	-
Freie Waldorfschulen.....	3	-	-	-	-	1	2	-	-	-
Förderschulen.....	32	-	-	-	25	7	-	-	-	-
<i>Mit Realschulabschluss</i>	222	-	-	-	-	178	4	30	10	-
Schularten mit mehreren Bildungsgängen.....	168	-	-	-	-	168	-	-	-	-
G8 - Gymnasien.....	20	-	-	-	-	-	4	8	8	-
Integrierte Gesamtschulen.....	2	-	-	-	-	-	-	2	-	-
Freie Waldorfschulen.....	22	-	-	-	-	-	-	20	2	-
Förderschulen.....	10	-	-	-	-	10	-	-	-	-
<i>Mit allgemeiner Hochschulreife</i>	416	-	-	-	-	-	-	9	407	-
G8 - Gymnasien.....	369	-	-	-	-	-	-	-	369	-
Integrierte Gesamtschulen.....	9	-	-	-	-	-	-	9	-	-
Freie Waldorfschulen.....	38	-	-	-	-	-	-	-	38	-
Zusammen	921	-	2	17	96	202	7	40	417	140
dar.: weiblich										
<i>Ohne Hauptschulabschluss</i>	67	-	-	1	14	4	1	1	-	46
Schularten mit mehreren Bildungsgängen.....	1	-	-	-	1	-	-	-	-	-
Freie Waldorfschulen.....	2	-	-	-	-	-	1	1	-	-
Förderschulen.....	64	-	-	1	13	4	-	-	-	46
dar.: Abschluss für Lernbehinderte.....	12	-	-	-	-	-	-	-	-	12
dar.: Abschluss für Geistigbehinderte.....	45	-	-	-	-	-	-	-	-	45
<i>Mit Hauptschulabschluss</i>	24	-	-	-	18	5	1	-	-	-
Schularten mit mehreren Bildungsgängen.....	13	-	-	-	12	1	-	-	-	-
Freie Waldorfschulen.....	2	-	-	-	-	1	1	-	-	-
Förderschulen.....	9	-	-	-	6	3	-	-	-	-
<i>Mit Realschulabschluss</i>	104	-	-	-	-	83	2	13	6	-
Schularten mit mehreren Bildungsgängen.....	79	-	-	-	-	79	-	-	-	-
G8 - Gymnasien.....	12	-	-	-	-	-	2	5	5	-
Integrierte Gesamtschulen.....	1	-	-	-	-	-	-	1	-	-
Freie Waldorfschulen.....	8	-	-	-	-	-	-	7	1	-
Förderschulen.....	4	-	-	-	-	4	-	-	-	-
<i>Mit allgemeiner Hochschulreife</i>	244	-	-	-	-	-	-	4	240	-
G8 - Gymnasien.....	216	-	-	-	-	-	-	-	216	-
Integrierte Gesamtschulen.....	4	-	-	-	-	-	-	4	-	-
Freie Waldorfschulen.....	24	-	-	-	-	-	-	-	24	-
Zusammen	439	-	-	1	32	92	4	18	246	46

3 Absolventen/Abgänger nach Abschluss-, Schularten, Klassen-/Jahrgangsstufen und Ländern (einschl. Externe)

Abschluss-/Schulart	Insgesamt	Klassenstufe					Jahrgangsstufe			Ohne Angabe
		6.	7.	8.	9.	10.	11. / E	12. / Q1	13. / Q2	
Deutschland										
Insgesamt										
<i>Ohne Hauptschulabschluss</i>	5 447	5	75	435	1 771	347	133	1 323	-	1 358
Hauptschulen.....	218	-	3	35	160	-	-	-	-	20
Schularten mit mehreren Bildungsgängen.....	22	-	1	8	13	-	-	-	-	-
Realschulen.....	182	-	2	62	114	4	-	-	-	-
G8 - Gymnasien.....	54	1	-	11	41	-	1	-	-	-
G9 - Gymnasien.....	7	-	-	1	6	-	-	-	-	-
Integrierte Gesamtschulen.....	24	-	1	3	13	6	-	-	-	1
Freie Waldorfschulen.....	170	-	-	2	30	41	40	46	-	11
Förderschulen.....	4 770	4	68	313	1 394	296	92	1 277	-	1 326
dar.: Abschluss für Lernbehinderte.....	1 112	-	-	-	-	-	-	-	-	1 112
dar.: Abschluss für Geistigbehinderte.....	2 442	-	-	-	-	-	-	-	-	2 442
<i>Mit Hauptschulabschluss</i>	7 200	-	-	-	4 269	2 152	222	63	8	486
Hauptschulen.....	2 848	-	-	-	2 506	342	-	-	-	-
Schularten mit mehreren Bildungsgängen.....	209	-	-	-	102	107	-	-	-	-
Realschulen.....	885	-	-	-	142	735	-	-	-	8
G8 - Gymnasien.....	368	-	-	-	300	-	68	-	-	-
G9 - Gymnasien.....	112	-	-	-	9	103	-	-	-	-
Integrierte Gesamtschulen.....	362	-	-	-	107	252	-	3	-	-
Freie Waldorfschulen.....	330	-	-	-	12	149	109	52	8	-
Förderschulen.....	1 608	-	-	-	1 091	464	45	8	-	-
Abendhauptschulen.....	13	-	-	-	-	-	-	-	-	13
Abendrealschulen.....	262	-	-	-	-	-	-	-	-	262
Kollegs.....	1	-	-	-	-	-	-	-	-	1
Externe.....	202	-	-	-	-	-	-	-	-	202
<i>Mit Realschulabschluss</i>	28 637	-	-	-	-	24 021	1 713	1 421	306	1 176
Hauptschulen.....	1 270	-	-	-	-	1 270	-	-	-	-
Schularten mit mehreren Bildungsgängen.....	1 046	-	-	-	-	1 046	-	-	-	-
Realschulen.....	19 166	-	-	-	-	19 166	-	-	-	-
G8 - Gymnasien.....	694	-	-	-	-	-	559	115	20	-
G9 - Gymnasien.....	1 960	-	-	-	-	957	624	266	103	10
Integrierte Gesamtschulen.....	1 264	-	-	-	-	1 178	59	24	3	-
Freie Waldorfschulen.....	1 763	-	-	-	-	109	463	1 006	180	5
Förderschulen.....	313	-	-	-	-	295	8	10	-	-
Abendrealschulen.....	981	-	-	-	-	-	-	-	-	981
Abendgymnasien.....	8	-	-	-	-	-	-	-	-	8
Kollegs.....	38	-	-	-	-	-	-	-	-	38
Externe.....	134	-	-	-	-	-	-	-	-	134
<i>Mit Fachhochschulreife</i>	1 617	-	-	-	-	-	236	593	503	285
G8 - Gymnasien.....	21	-	-	-	-	-	-	6	15	-
G9 - Gymnasien.....	905	-	-	-	-	-	233	418	198	56
Integrierte Gesamtschulen.....	44	-	-	-	-	-	3	26	15	-
Freie Waldorfschulen.....	450	-	-	-	-	-	-	143	275	32
Abendrealschulen.....	4	-	-	-	-	-	-	-	-	4
Abendgymnasien.....	29	-	-	-	-	-	-	-	-	29
Kollegs.....	164	-	-	-	-	-	-	-	-	164
<i>Mit allgemeiner Hochschulreife</i>	32 072	-	-	-	-	-	-	9	30 864	1 199
G8 - Gymnasien.....	2 138	-	-	-	-	-	-	-	2 138	-
G9 - Gymnasien.....	25 339	-	-	-	-	-	-	-	25 339	-
Integrierte Gesamtschulen.....	560	-	-	-	-	-	-	9	551	-
Freie Waldorfschulen.....	2 829	-	-	-	-	-	-	-	2 829	-
Förderschulen.....	7	-	-	-	-	-	-	-	7	-
Abendgymnasien.....	699	-	-	-	-	-	-	-	-	699
Kollegs.....	443	-	-	-	-	-	-	-	-	443
Externe.....	57	-	-	-	-	-	-	-	-	57
Insgesamt	74 973	5	75	435	6 040	26 520	2 304	3 409	31 681	4 504

3 Absolventen/Abgänger nach Abschluss-, Schularten, Klassen-/Jahrgangsstufen und Ländern (einschl. Externe)

Abschluss-/Schulart	Insgesamt	Klassenstufe					Jahrgangsstufe			Ohne Angabe
		6.	7.	8.	9.	10.	11. / E	12. / Q1	13. / Q2	
dar.: weiblich										
<i>Ohne Hauptschulabschluss</i>	1 989	-	1	106	603	125	57	549	-	548
Hauptschulen.....	80	-	-	14	61	-	-	-	-	5
Schularten mit mehreren Bildungsgängen.....	10	-	-	3	7	-	-	-	-	-
Realschulen.....	90	-	-	29	60	1	-	-	-	-
G8 - Gymnasien.....	26	-	-	4	21	-	1	-	-	-
G9 - Gymnasien.....	4	-	-	1	3	-	-	-	-	-
Integrierte Gesamtschulen.....	11	-	-	1	4	5	-	-	-	1
Freie Waldorfschulen.....	87	-	-	2	13	17	27	22	-	6
Förderschulen.....	1 681	-	1	52	434	102	29	527	-	536
<i>dar.: Abschluss für Lernbehinderte</i>	379	-	-	-	-	-	-	-	-	379
<i>dar.: Abschluss für Geistigbehinderte</i>	1 004	-	-	-	-	-	-	-	-	1 004
<i>Mit Hauptschulabschluss</i>	2 864	-	-	-	1 649	864	104	27	3	217
Hauptschulen.....	1 207	-	-	-	1 061	146	-	-	-	-
Schularten mit mehreren Bildungsgängen.....	78	-	-	-	35	43	-	-	-	-
Realschulen.....	394	-	-	-	70	323	-	-	-	1
G8 - Gymnasien.....	209	-	-	-	178	-	31	-	-	-
G9 - Gymnasien.....	62	-	-	-	3	59	-	-	-	-
Integrierte Gesamtschulen.....	155	-	-	-	47	107	-	1	-	-
Freie Waldorfschulen.....	140	-	-	-	3	60	52	22	3	-
Förderschulen.....	403	-	-	-	252	126	21	4	-	-
Abendhauptschulen.....	5	-	-	-	-	-	-	-	-	5
Abendrealschulen.....	126	-	-	-	-	-	-	-	-	126
Externe.....	85	-	-	-	-	-	-	-	-	85
<i>Mit Realschulabschluss</i>	17 316	-	-	-	-	14 988	928	722	131	547
Hauptschulen.....	601	-	-	-	-	601	-	-	-	-
Schularten mit mehreren Bildungsgängen.....	476	-	-	-	-	476	-	-	-	-
Realschulen.....	12 562	-	-	-	-	12 562	-	-	-	-
G8 - Gymnasien.....	424	-	-	-	-	-	339	75	10	-
G9 - Gymnasien.....	1 096	-	-	-	-	583	323	139	48	3
Integrierte Gesamtschulen.....	634	-	-	-	-	596	25	13	-	-
Freie Waldorfschulen.....	863	-	-	-	-	61	237	492	73	-
Förderschulen.....	116	-	-	-	-	109	4	3	-	-
Abendrealschulen.....	476	-	-	-	-	-	-	-	-	476
Abendgymnasien.....	3	-	-	-	-	-	-	-	-	3
Kollegs.....	19	-	-	-	-	-	-	-	-	19
Externe.....	46	-	-	-	-	-	-	-	-	46
<i>Mit Fachhochschulreife</i>	871	-	-	-	-	-	135	328	249	159
G8 - Gymnasien.....	11	-	-	-	-	-	-	3	8	-
G9 - Gymnasien.....	504	-	-	-	-	-	132	242	102	28
Integrierte Gesamtschulen.....	22	-	-	-	-	-	3	14	5	-
Freie Waldorfschulen.....	224	-	-	-	-	-	-	69	134	21
Abendrealschulen.....	3	-	-	-	-	-	-	-	-	3
Abendgymnasien.....	12	-	-	-	-	-	-	-	-	12
Kollegs.....	95	-	-	-	-	-	-	-	-	95
<i>Mit allgemeiner Hochschulreife</i>	19 697	-	-	-	-	-	-	4	19 031	662
G8 - Gymnasien.....	1 183	-	-	-	-	-	-	-	1 183	-
G9 - Gymnasien.....	15 963	-	-	-	-	-	-	-	15 963	-
Integrierte Gesamtschulen.....	287	-	-	-	-	-	-	4	283	-
Freie Waldorfschulen.....	1 600	-	-	-	-	-	-	-	1 600	-
Förderschulen.....	2	-	-	-	-	-	-	-	-	2
Abendgymnasien.....	399	-	-	-	-	-	-	-	-	399
Kollegs.....	227	-	-	-	-	-	-	-	-	227
Externe.....	36	-	-	-	-	-	-	-	-	36
Zusammen	42 737	-	1	106	2 252	15 977	1 224	1 630	19 414	2 133

3 Absolventen/Abgänger nach Abschluss-, Schularten, Klassen-/Jahrgangsstufen und Ländern (einschl. Externe)

Abschluss-/Schulart	Insgesamt	Klassenstufe					Jahrgangsstufe			Ohne Angabe
		6.	7.	8.	9.	10.	11. / E	12. / Q1	13. / Q2	
Früheres Bundesgebiet										
Zusammen										
<i>Ohne Hauptschulabschluss</i>	4 867	4	67	405	1 684	307	130	1 320	-	950
Hauptschulen.....	218	-	3	35	160	-	-	-	-	20
Schularten mit mehreren Bildungsgängen.....	6	-	-	5	1	-	-	-	-	-
Realschulen.....	174	-	1	61	108	4	-	-	-	-
G8 - Gymnasien.....	54	1	-	11	41	-	1	-	-	-
G9 - Gymnasien.....	7	-	-	1	6	-	-	-	-	-
Integrierte Gesamtschulen.....	19	-	1	2	13	2	-	-	-	1
Freie Waldorfschulen.....	162	-	-	2	28	41	37	43	-	11
Förderschulen.....	4 227	3	62	288	1 327	260	92	1 277	-	918
dar.: Abschluss für Lernbehinderte.....	1 058	-	-	-	-	-	-	-	-	1 058
dar.: Abschluss für Geistigbehinderte.....	2 040	-	-	-	-	-	-	-	-	2 040
<i>Mit Hauptschulabschluss</i>	6 787	-	-	-	4 121	1 941	200	51	8	466
Hauptschulen.....	2 828	-	-	-	2 503	325	-	-	-	-
Schularten mit mehreren Bildungsgängen.....	82	-	-	-	25	57	-	-	-	-
Realschulen.....	846	-	-	-	140	698	-	-	-	8
G8 - Gymnasien.....	357	-	-	-	298	-	59	-	-	-
G9 - Gymnasien.....	112	-	-	-	9	103	-	-	-	-
Integrierte Gesamtschulen.....	288	-	-	-	99	189	-	-	-	-
Freie Waldorfschulen.....	289	-	-	-	12	130	96	43	8	-
Förderschulen.....	1 527	-	-	-	1 035	439	45	8	-	-
Abendhauptschulen.....	13	-	-	-	-	-	-	-	-	13
Abendrealschulen.....	262	-	-	-	-	-	-	-	-	262
Kollegs.....	1	-	-	-	-	-	-	-	-	1
Externe.....	182	-	-	-	-	-	-	-	-	182
<i>Mit Realschulabschluss</i>	26 694	-	-	-	-	22 637	1 419	1 203	261	1 174
Hauptschulen.....	1 261	-	-	-	-	1 261	-	-	-	-
Schularten mit mehreren Bildungsgängen.....	176	-	-	-	-	176	-	-	-	-
Realschulen.....	18 858	-	-	-	-	18 858	-	-	-	-
G8 - Gymnasien.....	503	-	-	-	-	-	404	93	6	-
G9 - Gymnasien.....	1 859	-	-	-	-	957	564	240	88	10
Integrierte Gesamtschulen.....	1 031	-	-	-	-	999	25	6	1	-
Freie Waldorfschulen.....	1 551	-	-	-	-	108	418	854	166	5
Förderschulen.....	296	-	-	-	-	278	8	10	-	-
Abendrealschulen.....	981	-	-	-	-	-	-	-	-	981
Abendgymnasien.....	8	-	-	-	-	-	-	-	-	8
Kollegs.....	38	-	-	-	-	-	-	-	-	38
Externe.....	132	-	-	-	-	-	-	-	-	132
<i>Mit Fachhochschulreife</i>	1 600	-	-	-	-	-	236	592	487	285
G8 - Gymnasien.....	10	-	-	-	-	-	-	5	5	-
G9 - Gymnasien.....	905	-	-	-	-	-	233	418	198	56
Integrierte Gesamtschulen.....	41	-	-	-	-	-	3	26	12	-
Freie Waldorfschulen.....	447	-	-	-	-	-	-	143	272	32
Abendrealschulen.....	4	-	-	-	-	-	-	-	-	4
Abendgymnasien.....	29	-	-	-	-	-	-	-	-	29
Kollegs.....	164	-	-	-	-	-	-	-	-	164
<i>Mit allgemeiner Hochschulreife</i>	29 079	-	-	-	-	-	-	-	27 886	1 193
G8 - Gymnasien.....	622	-	-	-	-	-	-	-	622	-
G9 - Gymnasien.....	24 276	-	-	-	-	-	-	-	24 276	-
Integrierte Gesamtschulen.....	424	-	-	-	-	-	-	-	424	-
Freie Waldorfschulen.....	2 557	-	-	-	-	-	-	-	2 557	-
Förderschulen.....	7	-	-	-	-	-	-	-	7	-
Abendgymnasien.....	699	-	-	-	-	-	-	-	-	699
Kollegs.....	437	-	-	-	-	-	-	-	-	437
Externe.....	57	-	-	-	-	-	-	-	-	57
Zusammen	69 027	4	67	405	5 805	24 885	1 985	3 166	28 642	4 068

3 Absolventen/Abgänger nach Abschluss-, Schularten, Klassen-/Jahrgangsstufen und Ländern (einschl. Externe)

Abschluss-/Schulart	Insgesamt	Klassenstufe					Jahrgangsstufe			Ohne Angabe
		6.	7.	8.	9.	10.	11. / E	12. / Q1	13. / Q2	
dar.: weiblich										
<i>Ohne Hauptschulabschluss</i>	1 777	-	1	103	573	111	54	548	-	387
Hauptschulen.....	80	-	-	14	61	-	-	-	-	5
Schularten mit mehreren Bildungsgängen.....	4	-	-	3	1	-	-	-	-	-
Realschulen.....	86	-	-	28	57	1	-	-	-	-
G8 - Gymnasien.....	26	-	-	4	21	-	1	-	-	-
G9 - Gymnasien.....	4	-	-	1	3	-	-	-	-	-
Integrierte Gesamtschulen.....	7	-	-	-	4	2	-	-	-	1
Freie Waldorfschulen.....	82	-	-	2	12	17	24	21	-	6
Förderschulen.....	1 488	-	1	51	414	91	29	527	-	375
<i>dar.: Abschluss für Lernbehinderte</i>	362	-	-	-	-	-	-	-	-	362
<i>dar.: Abschluss für Geistigbehinderte</i>	844	-	-	-	-	-	-	-	-	844
<i>Mit Hauptschulabschluss</i>	2 725	-	-	-	1 606	788	97	22	3	209
Hauptschulen.....	1 198	-	-	-	1 059	139	-	-	-	-
Schularten mit mehreren Bildungsgängen.....	36	-	-	-	10	26	-	-	-	-
Realschulen.....	377	-	-	-	69	307	-	-	-	1
G8 - Gymnasien.....	205	-	-	-	177	-	28	-	-	-
G9 - Gymnasien.....	62	-	-	-	3	59	-	-	-	-
Integrierte Gesamtschulen.....	128	-	-	-	43	85	-	-	-	-
Freie Waldorfschulen.....	128	-	-	-	3	56	48	18	3	-
Förderschulen.....	383	-	-	-	242	116	21	4	-	-
Abendhauptschulen.....	5	-	-	-	-	-	-	-	-	5
Abendrealschulen.....	126	-	-	-	-	-	-	-	-	126
Externe.....	77	-	-	-	-	-	-	-	-	77
<i>Mit Realschulabschluss</i>	16 388	-	-	-	-	14 349	770	616	107	546
Hauptschulen.....	600	-	-	-	-	600	-	-	-	-
Schularten mit mehreren Bildungsgängen.....	86	-	-	-	-	86	-	-	-	-
Realschulen.....	12 412	-	-	-	-	12 412	-	-	-	-
G8 - Gymnasien.....	313	-	-	-	-	-	251	60	2	-
G9 - Gymnasien.....	1 050	-	-	-	-	583	291	132	41	3
Integrierte Gesamtschulen.....	519	-	-	-	-	505	11	3	-	-
Freie Waldorfschulen.....	756	-	-	-	-	61	213	418	64	-
Förderschulen.....	109	-	-	-	-	102	4	3	-	-
Abendrealschulen.....	476	-	-	-	-	-	-	-	-	476
Abendgymnasien.....	3	-	-	-	-	-	-	-	-	3
Kollegs.....	19	-	-	-	-	-	-	-	-	19
Externe.....	45	-	-	-	-	-	-	-	-	45
<i>Mit Fachhochschulreife</i>	861	-	-	-	-	-	135	327	240	159
G8 - Gymnasien.....	4	-	-	-	-	-	-	2	2	-
G9 - Gymnasien.....	504	-	-	-	-	-	132	242	102	28
Integrierte Gesamtschulen.....	20	-	-	-	-	-	3	14	3	-
Freie Waldorfschulen.....	223	-	-	-	-	-	-	69	133	21
Abendrealschulen.....	3	-	-	-	-	-	-	-	-	3
Abendgymnasien.....	12	-	-	-	-	-	-	-	-	12
Kollegs.....	95	-	-	-	-	-	-	-	-	95
<i>Mit allgemeiner Hochschulreife</i>	18 063	-	-	-	-	-	-	-	17 405	658
G8 - Gymnasien.....	350	-	-	-	-	-	-	-	350	-
G9 - Gymnasien.....	15 381	-	-	-	-	-	-	-	15 381	-
Integrierte Gesamtschulen.....	222	-	-	-	-	-	-	-	222	-
Freie Waldorfschulen.....	1 450	-	-	-	-	-	-	-	1 450	-
Förderschulen.....	2	-	-	-	-	-	-	-	2	-
Abendgymnasien.....	399	-	-	-	-	-	-	-	-	399
Kollegs.....	223	-	-	-	-	-	-	-	-	223
Externe.....	36	-	-	-	-	-	-	-	-	36
Zusammen	39 814	-	1	103	2 179	15 248	1 056	1 513	17 755	1 959

3 Absolventen/Abgänger nach Abschluss-, Schularten, Klassen-/Jahrgangsstufen und Ländern (einschl. Externe)

Abschluss-/Schulart	Insgesamt	Klassenstufe					Jahrgangsstufe			Ohne Angabe
		6.	7.	8.	9.	10.	11. / E	12. / Q1	13. / Q2	
Neue Länder einschl. Berlin										
Zusammen										
<i>Ohne Hauptschulabschluss</i>	580	1	8	30	87	40	3	3	-	408
Schularten mit mehreren Bildungsgängen.....	16	-	1	3	12	-	-	-	-	-
Realschulen.....	8	-	1	1	6	-	-	-	-	-
Integrierte Gesamtschulen.....	5	-	-	1	-	4	-	-	-	-
Freie Waldorfschulen.....	8	-	-	-	2	-	3	3	-	-
Förderschulen.....	543	1	6	25	67	36	-	-	-	408
dar.: Abschluss für Lernbehinderte.....	54	-	-	-	-	-	-	-	-	54
dar.: Abschluss für Geistigbehinderte.....	402	-	-	-	-	-	-	-	-	402
<i>Mit Hauptschulabschluss</i>	413	-	-	-	148	211	22	12	-	20
Hauptschulen.....	20	-	-	-	3	17	-	-	-	-
Schularten mit mehreren Bildungsgängen.....	127	-	-	-	77	50	-	-	-	-
Realschulen.....	39	-	-	-	2	37	-	-	-	-
G8 - Gymnasien.....	11	-	-	-	2	-	9	-	-	-
Integrierte Gesamtschulen.....	74	-	-	-	8	63	-	3	-	-
Freie Waldorfschulen.....	41	-	-	-	-	19	13	9	-	-
Förderschulen.....	81	-	-	-	56	25	-	-	-	-
Externe.....	20	-	-	-	-	-	-	-	-	20
<i>Mit Realschulabschluss</i>	1 943	-	-	-	-	1 384	294	218	45	2
Hauptschulen.....	9	-	-	-	-	9	-	-	-	-
Schularten mit mehreren Bildungsgängen.....	870	-	-	-	-	870	-	-	-	-
Realschulen.....	308	-	-	-	-	308	-	-	-	-
G8 - Gymnasien.....	191	-	-	-	-	-	155	22	14	-
G9 - Gymnasien.....	101	-	-	-	-	-	60	26	15	-
Integrierte Gesamtschulen.....	233	-	-	-	-	179	34	18	2	-
Freie Waldorfschulen.....	212	-	-	-	-	1	45	152	14	-
Förderschulen.....	17	-	-	-	-	17	-	-	-	-
Externe.....	2	-	-	-	-	-	-	-	-	2
<i>Mit Fachhochschulreife</i>	17	-	-	-	-	-	-	1	16	-
G8 - Gymnasien.....	11	-	-	-	-	-	-	1	10	-
Integrierte Gesamtschulen.....	3	-	-	-	-	-	-	-	3	-
Freie Waldorfschulen.....	3	-	-	-	-	-	-	-	3	-
<i>Mit allgemeiner Hochschulreife</i>	2 993	-	-	-	-	-	-	9	2 978	6
G8 - Gymnasien.....	1 516	-	-	-	-	-	-	-	1 516	-
G9 - Gymnasien.....	1 063	-	-	-	-	-	-	-	1 063	-
Integrierte Gesamtschulen.....	136	-	-	-	-	-	-	9	127	-
Freie Waldorfschulen.....	272	-	-	-	-	-	-	-	272	-
Kollegs.....	6	-	-	-	-	-	-	-	-	6
Zusammen	5 946	1	8	30	235	1 635	319	243	3 039	436

3 Absolventen/Abgänger nach Abschluss-, Schularten, Klassen-/Jahrgangsstufen und Ländern (einschl. Externe)

Abschluss-/Schulart	Insgesamt	Klassenstufe					Jahrgangsstufe			Ohne Angabe
		6.	7.	8.	9.	10.	11. / E	12. / Q1	13. / Q2	
dar.: weiblich										
<i>Ohne Hauptschulabschluss</i>	212	-	-	3	30	14	3	1	-	161
Schularten mit mehreren Bildungsgängen.....	6	-	-	-	6	-	-	-	-	-
Realschulen.....	4	-	-	1	3	-	-	-	-	-
Integrierte Gesamtschulen.....	4	-	-	1	-	3	-	-	-	-
Freie Waldorfschulen.....	5	-	-	-	1	-	3	1	-	-
Förderschulen.....	193	-	-	1	20	11	-	-	-	161
<i>dar.: Abschluss für Lernbehinderte</i>	17	-	-	-	-	-	-	-	-	17
<i>dar.: Abschluss für Geistigbehinderte</i>	160	-	-	-	-	-	-	-	-	160
<i>Mit Hauptschulabschluss</i>	139	-	-	-	43	76	7	5	-	8
Hauptschulen.....	9	-	-	-	2	7	-	-	-	-
Schularten mit mehreren Bildungsgängen.....	42	-	-	-	25	17	-	-	-	-
Realschulen.....	17	-	-	-	1	16	-	-	-	-
G8 - Gymnasien.....	4	-	-	-	1	-	3	-	-	-
Integrierte Gesamtschulen.....	27	-	-	-	4	22	-	1	-	-
Freie Waldorfschulen.....	12	-	-	-	-	4	4	4	-	-
Förderschulen.....	20	-	-	-	10	10	-	-	-	-
Externe.....	8	-	-	-	-	-	-	-	-	8
<i>Mit Realschulabschluss</i>	928	-	-	-	-	639	158	106	24	1
Hauptschulen.....	1	-	-	-	-	1	-	-	-	-
Schularten mit mehreren Bildungsgängen.....	390	-	-	-	-	390	-	-	-	-
Realschulen.....	150	-	-	-	-	150	-	-	-	-
G8 - Gymnasien.....	111	-	-	-	-	-	88	15	8	-
G9 - Gymnasien.....	46	-	-	-	-	-	32	7	7	-
Integrierte Gesamtschulen.....	115	-	-	-	-	91	14	10	-	-
Freie Waldorfschulen.....	107	-	-	-	-	-	24	74	9	-
Förderschulen.....	7	-	-	-	-	7	-	-	-	-
Externe.....	1	-	-	-	-	-	-	-	-	1
<i>Mit Fachhochschulreife</i>	10	-	-	-	-	-	-	1	9	-
G8 - Gymnasien.....	7	-	-	-	-	-	-	1	6	-
Integrierte Gesamtschulen.....	2	-	-	-	-	-	-	-	2	-
Freie Waldorfschulen.....	1	-	-	-	-	-	-	-	1	-
<i>Mit allgemeiner Hochschulreife</i>	1 634	-	-	-	-	-	-	4	1 626	4
G8 - Gymnasien.....	833	-	-	-	-	-	-	-	833	-
G9 - Gymnasien.....	582	-	-	-	-	-	-	-	582	-
Integrierte Gesamtschulen.....	65	-	-	-	-	-	-	4	61	-
Freie Waldorfschulen.....	150	-	-	-	-	-	-	-	150	-
Kollegs.....	4	-	-	-	-	-	-	-	-	4
Zusammen	2 923	-	-	3	73	729	168	117	1 659	174

*) Abgangsjahr. Abschluss für Lern- und/oder Geistigbehinderte an Förderschulen.

1) Absolventen/Abgänger an Förderschulen nach Klassenstufen geschätzt.

Geschlechterspezifische Verteilung der ausländischen Absolventen/Abgänger teilweise geschätzt. Externe Absolventen werden nicht erhoben.

2) Geschlechterspezifische Verteilung der ausländischen Absolventen/Abgänger geschätzt.

3) Einschl. Fachoberschulen für Wirtschaft (berufliche Bildungsgänge).

4) Unter ausländischen Absolventen/Abgängern sind Absolventen/Abgänger mit Migrationshintergrund erfasst.

4 Absolventen/Abgänger aus beruflichen Schulen nach Schul-, Abschlussarten und Ländern

4.1.1 Insgesamt

Schulart	Absolventen/ Abgänger Insgesamt	Davon						ohne Angabe einer Zeugnisart
		Abgangs- zeugnis	Abschluss- zeugnis	darunter mit				
				Hauptschul- abschluss	Mittlerem Abschluss	Fachhoch- schulreife	allgemeiner Hochschul- reife 1)	
Baden-Württemberg								
Zusammen								
Teilzeit-Berufsschulen	1 972	627	1 345	438	42	7	-	-
Berufsvorbereitungsjahr	-	-	-	-	-	-	-	-
Berufsgrundbildungsjahr in vollzeitschulischer Form	-	-	-	-	-	-	-	-
Berufsaufbauschulen	-	-	-	-	-	-	-	-
Berufsfachschulen	17 754	3 507	14 247	861	782	3 572	-	-
Fachgymnasien	899	220	679	-	-	12	667	-
Berufsober-/Technische Oberschulen	32	5	27	-	-	-	27	-
Fachschulen	2 315	115	2 200	-	-	109	-	-
Zusammen . . .	22 972	4 474	18 498	1 299	824	3 700	694	-
Nachrichtlich:								
Schulen des Gesundheitswesens 2)	-	-	-	-	-	-	-	-
dar. weiblich								
Teilzeit-Berufsschulen	642	154	488	133	12	2	-	-
Berufsvorbereitungsjahr	-	-	-	-	-	-	-	-
Berufsgrundbildungsjahr in vollzeitschulischer Form	-	-	-	-	-	-	-	-
Berufsaufbauschulen	-	-	-	-	-	-	-	-
Berufsfachschulen	10 460	1 607	8 853	338	343	1 936	-	-
Fachgymnasien	632	144	488	-	-	11	477	-
Berufsober-/Technische Oberschulen	6	2	4	-	-	-	4	-
Fachschulen	1 417	57	1 360	-	-	9	-	-
Zusammen . . .	13 157	1 964	11 193	471	355	1 958	481	-
Nachrichtlich:								
Schulen des Gesundheitswesens 2)	-	-	-	-	-	-	-	-
Bayern								
Zusammen								
Teilzeit-Berufsschulen	5 169	736	2 371	1 384	24	-	-	2 062
Berufsvorbereitungsjahr	1 953	168	1 465	1 300	-	-	-	320
Berufsgrundbildungsjahr in vollzeitschulischer Form	85	5	62	38	-	-	-	18
Berufsfachschulen	4 699	181	3 687	35	285	-	-	831
Fachoberschulen	903	212	691	-	-	623	68	-
Berufsober-/Technische Oberschulen	-	-	-	-	-	-	-	-
Fachschulen	3 083	51	2 558	-	597	1 014	-	474
Fachakademien	2 402	44	1 984	-	-	968	24	374
Zusammen . . .	18 294	1 397	12 818	2 757	906	2 605	92	4 079
Nachrichtlich:								
Schulen des Gesundheitswesens	8 663	1 941 a)	6 722	-	-	-	-	-
dar. weiblich								
Teilzeit-Berufsschulen	1 783	231	813	452	12	-	-	739
Berufsvorbereitungsjahr	809	64	611	546	-	-	-	134
Berufsgrundbildungsjahr in vollzeitschulischer Form	11	1	10	7	-	-	-	-
Berufsfachschulen	3 472	134	2 766	34	266	-	-	572
Fachoberschulen	530	103	427	-	-	386	41	-
Berufsober-/Technische Oberschulen	-	-	-	-	-	-	-	-
Fachschulen	1 041	18	878	-	241	176	-	145
Fachakademien	2 019	33	1 689	-	-	849	21	297
Zusammen . . .	9 665	584	7 194	1 039	519	1 411	62	1 887
Nachrichtlich:								
Schulen des Gesundheitswesens	6 852	1 415 a)	5 437	-	-	-	-	-

4 Absolventen/Abgänger aus beruflichen Schulen nach Schul-, Abschlussarten und Ländern

4.1.1 Insgesamt

Schulart	Absolventen/ Abgänger Insgesamt	Davon						ohne Angabe einer Zeugnisart
		Abgangs- zeugnis	Abschluss- zeugnis	darunter mit			allgemeiner Hochschul- reife 1)	
				Hauptschul- abschluss	Mittlerem Abschluss	Fachhoch- schulreife		
Berlin								
Zusammen								
Teilzeit-Berufsschulen	491	4	487	5	2	-	-	-
Berufsvorbereitungsjahr	481	472	9	9	-	-	-	-
Berufsgrundbildungsjahr in vollzeitschulischer Form	-	-	-	-	-	-	-	-
Berufsfachschulen	1 562	127	1 435	10	142	121	-	-
Fachoberschulen	466	22	444	-	-	444	-	-
Fachgymnasien	-	-	-	-	-	-	-	-
Berufsober-/Technische Oberschulen	-	-	-	-	-	-	-	-
Fachschulen	605	17	588	-	123	-	-	-
Zusammen . . .	3 605	642	2 963	24	267	565	-	-
Nachrichtlich:								
Schulen des Gesundheitswesens	1 495	109	1 386	-	-	-	-	-
dar. weiblich								
Teilzeit-Berufsschulen	204	2	202	3	1	-	-	-
Berufsvorbereitungsjahr	241	235	6	6	-	-	-	-
Berufsgrundbildungsjahr in vollzeitschulischer Form	-	-	-	-	-	-	-	-
Berufsfachschulen	922	53	869	8	98	35	-	-
Fachoberschulen	283	13	270	-	-	270	-	-
Fachgymnasien	-	-	-	-	-	-	-	-
Berufsober-/Technische Oberschulen	-	-	-	-	-	-	-	-
Fachschulen	460	13	447	-	99	-	-	-
Zusammen . . .	2 110	316	1 794	17	198	305	-	-
Nachrichtlich:								
Schulen des Gesundheitswesens	1 068	73	995	-	-	-	-	-
Brandenburg								
Zusammen								
Teilzeit-Berufsschulen	1 489	119	1 336	236	47	-	-	34
Berufsfachschulen	866	81	785	2	124	2	-	-
Fachoberschulen	198	28	170	-	-	170	-	-
Fachgymnasien	-	-	-	-	-	-	-	-
Fachschulen	827	15	812	-	-	163	-	-
Zusammen . . .	3 380	243	3 103	238	171	335	-	34
Nachrichtlich:								
Schulen des Gesundheitswesens	1 252	88	1 164	-	-	-	-	-
dar. weiblich								
Teilzeit-Berufsschulen	577	34	528	85	20	-	-	15
Berufsfachschulen	570	44	526	1	93	1	-	-
Fachoberschulen	99	14	85	-	-	85	-	-
Fachgymnasien	-	-	-	-	-	-	-	-
Fachschulen	650	12	638	-	-	122	-	-
Zusammen . . .	1 896	104	1 777	86	113	208	-	15
Nachrichtlich:								
Schulen des Gesundheitswesens	903	51	852	-	-	-	-	-

4 Absolventen/Abgänger aus beruflichen Schulen nach Schul-, Abschlussarten und Ländern

4.1.1 Insgesamt

Schulart	Absolventen/ Abgänger Insgesamt	Davon						ohne Angabe einer Zeugnisart
		Abgangs- zeugnis	Abschluss- zeugnis	darunter mit			allgemeiner Hochschul- reife 1)	
				Hauptschul- abschluss	Mittlerem Abschluss	Fachhoch- schulreife		
Bremen								
Zusammen								
Teilzeit-Berufsschulen	144	3	141	59	17	-	-	-
Berufsvorbereitungsjahr	90	-	90	48	-	-	-	-
Berufsgrundbildungsjahr in vollzeitschulischer Form	-	-	-	-	-	-	-	-
Berufsfachschulen	-	-	-	-	-	-	-	-
Fachoberschulen	-	-	-	-	-	-	-	-
Fachgymnasien	-	-	-	-	-	-	-	-
Berufsober-/Technische Oberschulen	-	-	-	-	-	-	-	-
Fachschulen	69	1	68	-	-	17	-	-
Zusammen . . .	303	4	299	107	17	17	-	-
Nachrichtlich:								
Schulen des Gesundheitswesens	242	29	213	-	-	-	-	-
dar. weiblich								
Teilzeit-Berufsschulen	59	1	58	21	9	-	-	-
Berufsvorbereitungsjahr	42	-	42	19	-	-	-	-
Berufsgrundbildungsjahr in vollzeitschulischer Form	-	-	-	-	-	-	-	-
Berufsfachschulen	-	-	-	-	-	-	-	-
Fachoberschulen	-	-	-	-	-	-	-	-
Fachgymnasien	-	-	-	-	-	-	-	-
Berufsober-/Technische Oberschulen	-	-	-	-	-	-	-	-
Fachschulen	6	-	6	-	-	4	-	-
Zusammen . . .	107	1	106	40	9	4	-	-
Nachrichtlich:								
Schulen des Gesundheitswesens	197	23	174	-	-	-	-	-
Hamburg								
Zusammen								
Teilzeit-Berufsschulen	177	38	139	-	-	-	-	-
Berufsvorbereitungsjahr	-	-	-	-	-	-	-	-
Berufsfachschulen	308	39	269	-	20	58	-	-
Fachoberschulen	-	-	-	-	-	-	-	-
Fachgymnasien	-	-	-	-	-	-	-	-
Fachschulen	229	20	209	-	-	19	-	-
Zusammen . . .	714	97	617	-	20	77	-	-
Nachrichtlich:								
Schulen des Gesundheitswesens	1 265	301	964	-	-	-	-	-
dar. weiblich								
Teilzeit-Berufsschulen	136	28	108	-	-	-	-	-
Berufsvorbereitungsjahr	-	-	-	-	-	-	-	-
Berufsfachschulen	198	14	184	-	11	23	-	-
Fachoberschulen	-	-	-	-	-	-	-	-
Fachgymnasien	-	-	-	-	-	-	-	-
Fachschulen	89	4	85	-	-	-	-	-
Zusammen . . .	423	46	377	-	11	23	-	-
Nachrichtlich:								
Schulen des Gesundheitswesens	946	188	758	-	-	-	-	-

4 Absolventen/Abgänger aus beruflichen Schulen nach Schul-, Abschlussarten und Ländern

4.1.1 Insgesamt

Schulart	Absolventen/ Abgänger Insgesamt	Davon						ohne Angabe einer Zeugnisart
		Abgangs- zeugnis	Abschluss- zeugnis	darunter mit				
				Hauptschul- abschluss	Mittlerem Abschluss	Fachhoch- schulreife	allgemeiner Hochschul- reife 1)	
Hessen								
Zusammen								
Teilzeit-Berufsschulen	430	73	357	-	2	13	-	-
Berufsvorbereitungsjahr	42	22	20	20	-	-	-	-
Berufsgrundbildungsjahr in vollzeitschulischer Form	5	1	4	-	-	-	-	-
Berufsfachschulen	567	23	544	-	76	209	-	-
Fachoberschulen	205	8	197	-	-	197	-	-
Fachgymnasien	51	1	50	-	-	-	50	-
Fachschulen	885	1	884	-	-	175	-	-
Zusammen . . .	2 185	129	2 056	20	78	594	50	-
dar. weiblich								
Teilzeit-Berufsschulen	234	19	215	-	-	4	-	-
Berufsvorbereitungsjahr	21	11	10	10	-	-	-	-
Berufsgrundbildungsjahr in vollzeitschulischer Form	2	1	1	-	-	-	-	-
Berufsfachschulen	418	13	405	-	48	138	-	-
Fachoberschulen	81	2	79	-	-	79	-	-
Fachgymnasien	18	1	17	-	-	-	17	-
Fachschulen	703	-	703	-	-	119	-	-
Zusammen . . .	1 477	47	1 430	10	48	340	17	-
Mecklenburg-Vorpommern								
Zusammen								
Teilzeit-Berufsschulen	8	-	8	-	5	-	-	-
Berufsvorbereitungsjahr	16	11	5	5	-	-	-	-
Berufsfachschulen	1 292	44	1 248	-	22	7	-	-
Fachoberschulen	-	-	-	-	-	-	-	-
Fachgymnasien	-	-	-	-	-	-	-	-
Fachschulen	104	3	101	-	-	31	-	-
Zusammen . . .	1 420	58	1 362	5	27	38	-	-
dar. weiblich								
Teilzeit-Berufsschulen	-	-	-	-	-	-	-	-
Berufsvorbereitungsjahr	2	2	-	-	-	-	-	-
Berufsfachschulen	959	23	936	-	20	4	-	-
Fachoberschulen	-	-	-	-	-	-	-	-
Fachgymnasien	-	-	-	-	-	-	-	-
Fachschulen	51	1	50	-	-	-	-	-
Zusammen . . .	1 012	26	986	-	20	4	-	-

4 Absolventen/Abgänger aus beruflichen Schulen nach Schul-, Abschlussarten und Ländern

4.1.1 Insgesamt

Schulart	Absolventen/ Abgänger Insgesamt	Davon						ohne Angabe einer Zeugnisaart
		Abgangs- zeugnis	Abschluss- zeugnis	darunter mit			allgemeiner Hochschul- reife 1)	
				Hauptschul- abschluss	Mittlerem Abschluss	Fachhoch- schulreife		
Niedersachsen								
Zusammen								
Teilzeit-Berufsschulen	78	5	73	56	-	-	-	-
Berufsvorbereitungsjahr	183	147	36	35	-	-	-	-
Berufsgrundbildungsjahr in vollzeitschulischer Form	-	-	-	-	-	-	-	-
Berufsfachschulen	4 449	165	4 284	-	729	160	-	-
Fachoberschulen	943	139	804	-	-	804	-	-
Fachgymnasien	-	-	-	-	-	-	-	-
Berufsober-/Technische Oberschulen	19	-	19	-	-	-	19	-
Fachschulen	1 437	26	1 411	-	-	920	-	-
Zusammen . . .	7 109	482	6 627	91	729	1 884	19	-
Nachrichtlich:								
Schulen des Gesundheitswesens	3 541	317	3 224	-	-	-	-	-
dar. weiblich								
Teilzeit-Berufsschulen	15	3	12	7	-	-	-	-
Berufsvorbereitungsjahr	64	49	15	14	-	-	-	-
Berufsgrundbildungsjahr in vollzeitschulischer Form	-	-	-	-	-	-	-	-
Berufsfachschulen	3 481	108	3 373	-	567	79	-	-
Fachoberschulen	562	67	495	-	-	495	-	-
Fachgymnasien	-	-	-	-	-	-	-	-
Berufsober-/Technische Oberschulen	15	-	15	-	-	-	15	-
Fachschulen	980	16	964	-	-	633	-	-
Zusammen . . .	5 117	243	4 874	21	567	1 207	15	-
Nachrichtlich:								
Schulen des Gesundheitswesens	2 719	203	2 516	-	-	-	-	-
Nordrhein-Westfalen								
Zusammen								
Teilzeit-Berufsschulen	7 773	3 796	3 962	873	200	112	-	15
Berufsvorbereitungsjahr	615	461	154	154	-	-	-	-
Berufsgrundbildungsjahr in vollzeitschulischer Form	817	549	268	151	164	-	-	-
Berufsfachschulen	4 821	1 268	3 553	10	1 421	1 829	-	-
Fachoberschulen	1 631	177	1 454	-	-	1 423	31	-
Fachgymnasien	893	157	736	-	-	44	736	-
Fachschulen	3 830	780	3 050	-	1 517	1 176	-	-
Zusammen . . .	20 380	7 188	13 177	1 188	3 302	4 584	767	15
Nachrichtlich:								
Schulen des Gesundheitswesens	10 111	281	9 830	-	-	-	-	-
dar. weiblich								
Teilzeit-Berufsschulen	2 391	1 153	1 230	319	79	-	-	8
Berufsvorbereitungsjahr	218	148	70	70	-	-	-	-
Berufsgrundbildungsjahr in vollzeitschulischer Form	278	178	100	52	65	-	-	-
Berufsfachschulen	3 267	883	2 384	10	1 068	1 191	-	-
Fachoberschulen	1 322	121	1 201	-	-	1 185	16	-
Fachgymnasien	662	120	542	-	-	32	542	-
Fachschulen	2 765	574	2 191	-	1 033	846	-	-
Zusammen . . .	10 903	3 177	7 718	451	2 245	3 254	558	8
Nachrichtlich:								
Schulen des Gesundheitswesens	7 946	214	7 732	-	-	-	-	-

4 Absolventen/Abgänger aus beruflichen Schulen nach Schul-, Abschlussarten und Ländern

4.1.1 Insgesamt

Schulart	Absolventen/ Abgänger Insgesamt	Davon						ohne Angabe einer Zeugnisart
		Abgangs- zeugnis	Abschluss- zeugnis	darunter mit			allgemeiner Hochschul- reife 1)	
				Hauptschul- abschluss	Mittlerem Abschluss	Fachhoch- schulreife		
Rheinland-Pfalz								
Zusammen								
Teilzeit-Berufsschulen	463	118	345	-	7	-	-	-
Berufsvorbereitungsjahr	251	50	201	201	-	-	-	-
Berufsfachschulen	1 618	122	1 496	-	318	482	-	-
Fachgymnasien	-	-	-	-	-	-	-	-
Berufsober-/Technische Oberschulen	46	7	39	-	-	24	15	-
Fachschulen	772	54	718	-	-	387	-	-
Zusammen . . .	3 150	351	2 799	201	325	893	15	-
Nachrichtlich:								
Schulen des Gesundheitswesens	1 789	238	1 551	-	-	-	-	-
dar. weiblich								
Teilzeit-Berufsschulen	137	26	111	-	5	-	-	-
Berufsvorbereitungsjahr	92	16	76	76	-	-	-	-
Berufsfachschulen	1 108	73	1 035	-	212	292	-	-
Fachgymnasien	-	-	-	-	-	-	-	-
Berufsober-/Technische Oberschulen	27	1	26	-	-	18	8	-
Fachschulen	636	47	589	-	-	302	-	-
Zusammen . . .	2 000	163	1 837	76	217	612	8	-
Nachrichtlich:								
Schulen des Gesundheitswesens	1 270	151	1 119	-	-	-	-	-
Saarland								
Zusammen								
Teilzeit-Berufsschulen	91	12	79	21	2	-	-	-
Berufsvorbereitungsjahr	-	-	-	-	-	-	-	-
Berufsgrundbildungsjahr in vollzeitschulischer Form	-	-	-	-	-	-	-	-
Berufsfachschulen	51	1	50	-	50	-	-	-
Fachoberschulen	67	2	65	-	-	65	-	-
Fachgymnasien	-	-	-	-	-	-	-	-
Fachschulen	170	8	162	-	-	140	-	-
Zusammen . . .	379	23	356	21	52	205	-	-
Nachrichtlich:								
Schulen des Gesundheitswesens	631	-	631	-	-	-	-	-
dar. weiblich								
Teilzeit-Berufsschulen	38	7	31	9	1	-	-	-
Berufsvorbereitungsjahr	-	-	-	-	-	-	-	-
Berufsgrundbildungsjahr in vollzeitschulischer Form	-	-	-	-	-	-	-	-
Berufsfachschulen	26	1	25	-	25	-	-	-
Fachoberschulen	33	-	33	-	-	33	-	-
Fachgymnasien	-	-	-	-	-	-	-	-
Fachschulen	88	6	82	-	-	74	-	-
Zusammen . . .	185	14	171	9	26	107	-	-
Nachrichtlich:								
Schulen des Gesundheitswesens	516	-	516	-	-	-	-	-

4 Absolventen/Abgänger aus beruflichen Schulen nach Schul-, Abschlussarten und Ländern

4.1.1 Insgesamt

Schulart	Absolventen/ Abgänger Insgesamt	Davon						ohne Angabe einer Zeugnisart
		Abgangs- zeugnis	Abschluss- zeugnis	darunter mit			allgemeiner Hochschul- reife 1)	
				Hauptschul- abschluss	Mittlerem Abschluss	Fachhoch- schulreife		
Sachsen								
Zusammen								
Teilzeit-Berufsschulen	1 109	85	1 024	255	74	-	-	-
Berufsvorbereitungsjahr	1 627	181	1 446	209	-	-	-	-
Berufsgrundbildungsjahr in vollzeitschulischer Form	54	26	28	11	-	-	-	-
Berufsfachschulen	8 400	502	7 898	-	123	-	-	-
Fachoberschulen	1 093	138	955	-	-	955	-	-
Fachgymnasien	69	13	56	-	-	-	56	-
Fachschulen	1 638	24	1 614	-	2	130	-	-
Zusammen . . .	13 990	969	13 021	475	199	1 085	56	-
dar. weiblich								
Teilzeit-Berufsschulen	423	27	396	70	21	-	-	-
Berufsvorbereitungsjahr	656	83	573	84	-	-	-	-
Berufsgrundbildungsjahr in vollzeitschulischer Form	32	14	18	9	-	-	-	-
Berufsfachschulen	6 361	395	5 966	-	107	-	-	-
Fachoberschulen	632	74	558	-	-	558	-	-
Fachgymnasien	56	10	46	-	-	-	46	-
Fachschulen	1 155	22	1 133	-	-	54	-	-
Zusammen . . .	9 315	625	8 690	163	128	612	46	-
Sachsen-Anhalt								
Zusammen								
Teilzeit-Berufsschulen	46	2	44	-	-	-	-	-
Berufsvorbereitungsjahr	-	-	-	-	-	-	-	-
Berufsgrundbildungsjahr in vollzeitschulischer Form	-	-	-	-	-	-	-	-
Berufsfachschulen	2 595	197	2 398	1	37	-	-	-
Fachoberschulen	104	4	100	-	-	100	-	-
Fachgymnasien	-	-	-	-	-	-	-	-
Fachschulen	475	12	463	-	-	9	-	-
Zusammen . . .	3 220	215	3 005	1	37	109	-	-
Nachrichtlich:								
Schulen des Gesundheitswesens	472	60	412	-	-	-	-	-
dar. weiblich								
Teilzeit-Berufsschulen	19	-	19	-	-	-	-	-
Berufsvorbereitungsjahr	-	-	-	-	-	-	-	-
Berufsgrundbildungsjahr in vollzeitschulischer Form	-	-	-	-	-	-	-	-
Berufsfachschulen	2 067	144	1 923	1	33	-	-	-
Fachoberschulen	68	4	64	-	-	64	-	-
Fachgymnasien	-	-	-	-	-	-	-	-
Fachschulen	380	11	369	-	-	9	-	-
Zusammen . . .	2 534	159	2 375	1	33	73	-	-
Nachrichtlich:								
Schulen des Gesundheitswesens	310	30	280	-	-	-	-	-

4 Absolventen/Abgänger aus beruflichen Schulen nach Schul-, Abschlussarten und Ländern

4.1.1 Insgesamt

Schulart	Absolventen/ Abgänger Insgesamt	Davon						ohne Angabe einer Zeugnisart
		Abgangs- zeugnis	Abschluss- zeugnis	darunter mit				
				Hauptschul- abschluss	Mittlerem Abschluss	Fachhoch- schulreife	allgemeiner Hochschul- reife 1)	
Schleswig-Holstein								
Zusammen								
Teilzeit-Berufsschulen	-	-	-	-	-	-	-	-
Berufsvorbereitungsjahr	-	-	-	-	-	-	-	-
Berufsgrundbildungsjahr in vollzeitschulischer Form	2	2	-	-	-	-	-	-
Berufsfachschulen	549	120	429	-	61	205	-	-
Fachoberschulen	9	2	7	-	-	7	-	-
Fachgymnasien	31	12	19	-	-	2	19	-
Berufsober-/Technische Oberschulen	14	3	11	-	-	-	11	-
Fachschulen	345	38	307	-	-	164	-	-
Zusammen . . .	950	177	773	-	61	378	30	-
Nachrichtlich:								
Schulen des Gesundheitswesens	1 796	282	1 514	-	-	-	-	-
dar. weiblich								
Teilzeit-Berufsschulen	-	-	-	-	-	-	-	-
Berufsvorbereitungsjahr	-	-	-	-	-	-	-	-
Berufsgrundbildungsjahr in vollzeitschulischer Form	-	-	-	-	-	-	-	-
Berufsfachschulen	308	65	243	-	29	104	-	-
Fachoberschulen	3	-	3	-	-	3	-	-
Fachgymnasien	13	7	6	-	-	2	6	-
Berufsober-/Technische Oberschulen	9	1	8	-	-	-	8	-
Fachschulen	91	13	78	-	-	10	-	-
Zusammen . . .	424	86	338	-	29	119	14	-
Nachrichtlich:								
Schulen des Gesundheitswesens	1 324	189	1 135	-	-	-	-	-
Thüringen								
Zusammen								
Teilzeit-Berufsschulen	305	18	287	26	23	-	-	-
Berufsvorbereitungsjahr	270	133	137	58	-	-	-	-
Berufsfachschulen	2 899	276	2 623	-	193	145	-	-
Fachoberschulen	61	3	58	-	-	58	-	-
Fachgymnasien	-	-	-	-	-	-	-	-
Fachschulen	845	27	818	-	-	395	-	-
Zusammen . . .	4 380	457	3 923	84	216	598	-	-
dar. weiblich								
Teilzeit-Berufsschulen	121	3	118	8	14	-	-	-
Berufsvorbereitungsjahr	92	44	48	20	-	-	-	-
Berufsfachschulen	2 213	214	1 999	-	158	74	-	-
Fachoberschulen	29	2	27	-	-	27	-	-
Fachgymnasien	-	-	-	-	-	-	-	-
Fachschulen	547	16	531	-	-	308	-	-
Zusammen . . .	3 002	279	2 723	28	172	409	-	-

4 Absolventen/Abgänger aus beruflichen Schulen nach Schul-, Abschlussarten und Ländern

4.1.1 Insgesamt

Schulart	Absolventen/ Abgänger Insgesamt	Davon						ohne Angabe einer Zeugnisart
		Abgangs- zeugnis	Abschluss- zeugnis	darunter mit			allgemeiner Hochschul- reife 1)	
				Hauptschul- abschluss	Mittlerem Abschluss	Fachhoch- schulreife		
Deutschland								
Insgesamt								
Teilzeit-Berufsschulen	19 745	5 636	11 998	3 353	445	132	-	2 111
Berufsvorbereitungsjahr	5 528	1 645	3 563	2 039	-	-	-	320
Berufsgrundbildungsjahr in vollzeitschulischer Form	963	583	362	200	164	-	-	18
Berufsaufbauschulen	-	-	-	-	-	-	-	-
Berufsfachschulen	52 430	6 653	44 946	919	4 383	6 790	-	831
Fachoberschulen	5 680	735	4 945	-	-	4 846	99	-
Fachgymnasien	1 943	403	1 540	-	-	58	1 528	-
Berufsober-/Technische Oberschulen	111	15	96	-	-	24	72	-
Fachschulen	17 629	1 192	15 963	-	2 239	4 849	-	474
Fachakademien	2 402	44	1 984	-	-	968	24	374
Insgesamt . . .	106 431	16 906	85 397	6 511	7 231	17 667	1 723	4 128
Nachrichtlich:								
Schulen des Gesundheitswesens 3)	31 257	3 646	27 611	-	-	-	-	-
dar. weiblich								
Teilzeit-Berufsschulen	6 779	1 688	4 329	1 107	174	6	-	762
Berufsvorbereitungsjahr	2 237	652	1 451	845	-	-	-	134
Berufsgrundbildungsjahr in vollzeitschulischer Form	323	194	129	68	65	-	-	-
Berufsaufbauschulen	-	-	-	-	-	-	-	-
Berufsfachschulen	35 830	3 771	31 487	392	3 078	3 877	-	572
Fachoberschulen	3 642	400	3 242	-	-	3 185	57	-
Fachgymnasien	1 381	282	1 099	-	-	45	1 088	-
Berufsober-/Technische Oberschulen	57	4	53	-	-	18	35	-
Fachschulen	11 059	810	10 104	-	1 373	2 666	-	145
Fachakademien	2 019	33	1 689	-	-	849	21	297
Zusammen . . .	63 327	7 834	53 583	2 412	4 690	10 646	1 201	1 910
Nachrichtlich:								
Schulen des Gesundheitswesens 3)	24 051	2 537	21 514	-	-	-	-	-
Früheres Bundesgebiet								
Zusammen								
Teilzeit-Berufsschulen	16 297	5 408	8 812	2 831	294	132	-	2 077
Berufsvorbereitungsjahr	3 134	848	1 966	1 758	-	-	-	320
Berufsgrundbildungsjahr in vollzeitschulischer Form	909	557	334	189	164	-	-	18
Berufsaufbauschulen	-	-	-	-	-	-	-	-
Berufsfachschulen	34 816	5 426	28 559	906	3 742	6 515	-	831
Fachoberschulen	3 758	540	3 218	-	-	3 119	99	-
Fachgymnasien	1 874	390	1 484	-	-	58	1 472	-
Berufsober-/Technische Oberschulen	111	15	96	-	-	24	72	-
Fachschulen	13 135	1 094	11 567	-	2 114	4 121	-	474
Fachakademien	2 402	44	1 984	-	-	968	24	374
Zusammen . . .	76 436	14 322	58 020	5 684	6 314	14 937	1 667	4 094
Nachrichtlich:								
Schulen des Gesundheitswesens	28 038	3 389	24 649	-	-	-	-	-
dar. weiblich								
Teilzeit-Berufsschulen	5 435	1 622	3 066	941	118	6	-	747
Berufsvorbereitungsjahr	1 246	288	824	735	-	-	-	134
Berufsgrundbildungsjahr in vollzeitschulischer Form	291	180	111	59	65	-	-	-
Berufsaufbauschulen	-	-	-	-	-	-	-	-
Berufsfachschulen	22 738	2 898	19 268	382	2 569	3 763	-	572
Fachoberschulen	2 531	293	2 238	-	-	2 181	57	-
Fachgymnasien	1 325	272	1 053	-	-	45	1 042	-
Berufsober-/Technische Oberschulen	57	4	53	-	-	18	35	-
Fachschulen	7 816	735	6 936	-	1 274	2 173	-	145
Fachakademien	2 019	33	1 689	-	-	849	21	297
Zusammen . . .	43 458	6 325	35 238	2 117	4 026	9 035	1 155	1 895
Nachrichtlich:								
Schulen des Gesundheitswesens	21 770	2 383	19 387	-	-	-	-	-

4 Absolventen/Abgänger aus beruflichen Schulen nach Schul-, Abschlussarten und Ländern

4.1.1 Insgesamt

Schulart	Absolventen/ Abgänger Insgesamt	Davon						ohne Angabe einer Zeugnisart
		Abgangs- zeugnis	Abschluss- zeugnis	darunter mit			allgemeiner Hochschul- reife 1)	
				Hauptschul- abschluss	Mittlerem Abschluss	Fachhoch- schulreife		
Neue Länder einschl. Berlin Zusammen								
Teilzeit-Berufsschulen	3 448	228	3 186	522	151	-	-	34
Berufsvorbereitungsjahr	2 394	797	1 597	281	-	-	-	-
Berufsgrundbildungsjahr in vollzeitschulischer Form	54	26	28	11	-	-	-	-
Berufsfachschulen	17 614	1 227	16 387	13	641	275	-	-
Fachoberschulen	1 922	195	1 727	-	-	1 727	-	-
Fachgymnasien	69	13	56	-	-	-	56	-
Berufsober-/Technische Oberschulen	-	-	-	-	-	-	-	-
Fachschulen	4 494	98	4 396	-	125	728	-	-
Zusammen . . .	29 995	2 584	27 377	827	917	2 730	56	34
Nachrichtlich:								
Schulen des Gesundheitswesens	3 219	257	2 962	-	-	-	-	-
dar. weiblich								
Teilzeit-Berufsschulen	1 344	66	1 263	166	56	-	-	15
Berufsvorbereitungsjahr	991	364	627	110	-	-	-	-
Berufsgrundbildungsjahr in vollzeitschulischer Form	32	14	18	9	-	-	-	-
Berufsfachschulen	13 092	873	12 219	10	509	114	-	-
Fachoberschulen	1 111	107	1 004	-	-	1 004	-	-
Fachgymnasien	56	10	46	-	-	-	46	-
Berufsober-/Technische Oberschulen	-	-	-	-	-	-	-	-
Fachschulen	3 243	75	3 168	-	99	493	-	-
Zusammen . . .	19 869	1 509	18 345	295	664	1 611	46	15
Nachrichtlich:								
Schulen des Gesundheitswesens	2 281	154	2 127	-	-	-	-	-

1) Einschl. fachgebundener Hochschulreife.

2) Kein Nachweis nach rechtlichem Status.

a) Einschl. 1 640 (weibl.: 1 213) Absolventen/Abgänger ohne Angabe einer Abschlussart.

3) Ohne Hessen (Daten wurden nicht erhoben), Mecklenburg-Vorpommern, Sachsen und Thüringen (Nachweis erfolgt bei den Berufsfach- und Fachschulen).

4 Absolventen/Abgänger aus beruflichen Schulen nach Schul-, Abschlussarten und Ländern

4.1.2 Mit Vollzeitunterricht

Schulart	Absolventen/ Abgänger Zusammen	Davon						ohne Angabe einer Zeugnisart
		Abgangs- zeugnis	Abschluss- zeugnis	darunter mit			allgemeiner Hochschul- reife 1)	
				Hauptschul- abschluss	Mittlerem Abschluss	Fachhoch- schulreife		
Baden-Württemberg								
Zusammen								
Berufsvorbereitungsjahr	-	-	-	-	-	-	-	-
Berufsgrundbildungsjahr in vollzeitschulischer Form	-	-	-	-	-	-	-	-
Berufsaufbauschulen	-	-	-	-	-	-	-	-
Berufsfachschulen	15 498	3 308	12 190	861	782	3 375	-	-
Fachgymnasien	899	220	679	-	-	12	667	-
Berufsober-/Technische Oberschulen	32	5	27	-	-	-	27	-
Fachschulen	1 187	61	1 126	-	-	86	-	-
Zusammen . . .	17 616	3 594	14 022	861	782	3 473	694	-
Nachrichtlich:								
Schulen des Gesundheitswesens 2)	-	-	-	-	-	-	-	-
dar. weiblich								
Berufsvorbereitungsjahr	-	-	-	-	-	-	-	-
Berufsgrundbildungsjahr in vollzeitschulischer Form	-	-	-	-	-	-	-	-
Berufsaufbauschulen	-	-	-	-	-	-	-	-
Berufsfachschulen	8 675	1 482	7 193	338	343	1 834	-	-
Fachoberschulen	-	-	-	-	-	-	-	-
Fachgymnasien	632	144	488	-	-	11	477	-
Berufsober-/Technische Oberschulen	6	2	4	-	-	-	4	-
Fachschulen	627	22	605	-	-	8	-	-
Zusammen . . .	9 940	1 650	8 290	338	343	1 853	481	-
Nachrichtlich:								
Schulen des Gesundheitswesens 2)	-	-	-	-	-	-	-	-
Bayern								
Zusammen								
Berufsvorbereitungsjahr	1 953	168	1 465	1 300	-	-	-	320
Berufsgrundbildungsjahr in vollzeitschulischer Form	85	5	62	38	-	-	-	18
Berufsfachschulen	4 699	181	3 687	35	285	-	-	831
Fachoberschulen	753	62	691	-	-	623	68	-
Berufsober-/Technische Oberschulen	-	-	-	-	-	-	-	-
Fachschulen	2 865	51	2 395	-	575	912	-	419
Fachakademien	2 402	44	1 984	-	-	968	24	374
Zusammen . . .	12 757	511	10 284	1 373	860	2 503	92	1 962
Nachrichtlich:								
Schulen des Gesundheitswesens 2)	8 663	1 941 a)	6 722	-	-	-	-	-
dar. weiblich								
Berufsvorbereitungsjahr	809	64	611	546	-	-	-	134
Berufsgrundbildungsjahr in vollzeitschulischer Form	11	1	10	7	-	-	-	-
Berufsfachschulen	3 472	134	2 766	34	266	-	-	572
Fachoberschulen	464	37	427	-	-	386	41	-
Berufsober-/Technische Oberschulen	-	-	-	-	-	-	-	-
Fachschulen	1 032	18	873	-	241	172	-	141
Fachakademien	2 019	33	1 689	-	-	849	21	297
Zusammen . . .	7 807	287	6 376	587	507	1 407	62	1 144
Nachrichtlich:								
Schulen des Gesundheitswesens 2)	6 852	1 415 a)	5 437	-	-	-	-	-
Berlin								
Zusammen								
Berufsvorbereitungsjahr	14	5	9	9	-	-	-	-
Berufsgrundbildungsjahr in vollzeitschulischer Form	-	-	-	-	-	-	-	-
Berufsfachschulen	1 479	124	1 355	9	133	121	-	-
Fachoberschulen 3)	466	22	444	-	-	444	-	-
Fachgymnasien	-	-	-	-	-	-	-	-
Berufsober-/Technische Oberschulen	-	-	-	-	-	-	-	-
Fachschulen	477	17	460	-	67	-	-	-
Zusammen . . .	2 436	168	2 268	18	200	565	-	-
Nachrichtlich:								
Schulen des Gesundheitswesens 2)	1 495	109	1 386	-	-	-	-	-

4 Absolventen/Abgänger aus beruflichen Schulen nach Schul-, Abschlussarten und Ländern

4.1.2 Mit Vollzeitunterricht

Schulart	Absolventen/ Abgänger Zusammen	Davon						ohne Angabe einer Zeugnisaart
		Abgangs- zeugnis	Abschluss- zeugnis	darunter mit				
				Hauptschul- abschluss	Mittlerem Abschluss	Fachhoch- schulreife	allgemeiner Hochschul- reife 1)	
dar. weiblich								
Berufsvorbereitungsjahr	9	3	6	6	-	-	-	-
Berufsgrundbildungsjahr in vollzeitschulischer Form	-	-	-	-	-	-	-	-
Berufsfachschulen	870	53	817	7	91	35	-	-
Fachoberschulen 3)	283	13	270	-	-	270	-	-
Fachgymnasien	-	-	-	-	-	-	-	-
Berufsober-/Technische Oberschulen	-	-	-	-	-	-	-	-
Fachschulen	358	13	345	-	52	-	-	-
Zusammen . . .	1 520	82	1 438	13	143	305	-	-
Nachrichtlich:								
Schulen des Gesundheitswesens 2)	1 068	73	995	-	-	-	-	-
Brandenburg Zusammen								
Berufsfachschulen	866	81	785	2	124	2	-	-
Fachoberschulen	198	28	170	-	-	170	-	-
Fachgymnasien	-	-	-	-	-	-	-	-
Fachschulen	639	12	627	-	-	157	-	-
Zusammen . . .	1 703	121	1 582	2	124	329	-	-
Nachrichtlich:								
Schulen des Gesundheitswesens 2)	1 252	88	1 164	-	-	-	-	-
dar. weiblich								
Berufsfachschulen	570	44	526	1	93	1	-	-
Fachoberschulen	99	14	85	-	-	85	-	-
Fachgymnasien	-	-	-	-	-	-	-	-
Fachschulen	513	9	504	-	-	120	-	-
Zusammen . . .	1 182	67	1 115	1	93	206	-	-
Nachrichtlich:								
Schulen des Gesundheitswesens 2)	903	51	852	-	-	-	-	-
Bremen Zusammen								
Berufsvorbereitungsjahr	-	-	-	-	-	-	-	-
Berufsgrundbildungsjahr in vollzeitschulischer Form	-	-	-	-	-	-	-	-
Berufsfachschulen	-	-	-	-	-	-	-	-
Fachoberschulen	-	-	-	-	-	-	-	-
Fachgymnasien	-	-	-	-	-	-	-	-
Berufsober-/Technische Oberschulen	-	-	-	-	-	-	-	-
Fachschulen	69	1	68	-	-	17	-	-
Zusammen . . .	69	1	68	-	-	17	-	-
Nachrichtlich:								
Schulen des Gesundheitswesens 2)	242	29	213	-	-	-	-	-
dar. weiblich								
Berufsvorbereitungsjahr	-	-	-	-	-	-	-	-
Berufsgrundbildungsjahr in vollzeitschulischer Form	-	-	-	-	-	-	-	-
Berufsfachschulen	-	-	-	-	-	-	-	-
Fachoberschulen	-	-	-	-	-	-	-	-
Fachgymnasien	-	-	-	-	-	-	-	-
Berufsober-/Technische Oberschulen	-	-	-	-	-	-	-	-
Fachschulen	6	-	6	-	-	4	-	-
Zusammen . . .	6	-	6	-	-	4	-	-
Nachrichtlich:								
Schulen des Gesundheitswesens 2)	197	23	174	-	-	-	-	-

4 Absolventen/Abgänger aus beruflichen Schulen nach Schul-, Abschlussarten und Ländern

4.1.2 Mit Vollzeitunterricht

Schulart	Absolventen/ Abgänger Zusammen	Davon						ohne Angabe einer Zeugnisart
		Abgangs- zeugnis	Abschluss- zeugnis	darunter mit				
				Hauptschul- abschluss	Mittlerem Abschluss	Fachhoch- schulreife	allgemeiner Hochschul- reife 1)	
Hamburg Zusammen								
Berufsvorbereitungsjahr	-	-	-	-	-	-	-	-
Berufsfachschulen	308	39	269	-	20	58	-	-
Fachoberschulen	-	-	-	-	-	-	-	-
Fachgymnasien	-	-	-	-	-	-	-	-
Fachschulen	216	20	196	-	-	19	-	-
Zusammen . . .	524	59	465	-	20	77	-	-
Nachrichtlich:								
Schulen des Gesundheitswesens 2)	1 265	301	964	-	-	-	-	-
dar. weiblich								
Berufsvorbereitungsjahr	-	-	-	-	-	-	-	-
Berufsfachschulen	198	14	184	-	11	23	-	-
Fachoberschulen	-	-	-	-	-	-	-	-
Fachgymnasien	-	-	-	-	-	-	-	-
Fachschulen	81	4	77	-	-	-	-	-
Zusammen . . .	279	18	261	-	11	23	-	-
Nachrichtlich:								
Schulen des Gesundheitswesens 2)	946	188	758	-	-	-	-	-
Hessen Zusammen								
Berufsvorbereitungsjahr	42	22	20	20	-	-	-	-
Berufsgrundbildungsjahr in vollzeitschulischer Form	5	1	4	-	-	-	-	-
Berufsfachschulen	567	23	544	-	76	209	-	-
Fachoberschulen	205	8	197	-	-	197	-	-
Fachgymnasien	51	1	50	-	-	-	50	-
Fachschulen	832	1	831	-	-	122	-	-
Zusammen . . .	1 702	56	1 646	20	76	528	50	-
dar. weiblich								
Berufsvorbereitungsjahr	21	11	10	10	-	-	-	-
Berufsgrundbildungsjahr in vollzeitschulischer Form	2	1	1	-	-	-	-	-
Berufsfachschulen	418	13	405	-	48	138	-	-
Fachoberschulen	81	2	79	-	-	79	-	-
Fachgymnasien	18	1	17	-	-	-	17	-
Fachschulen	655	-	655	-	-	71	-	-
Zusammen . . .	1 195	28	1 167	10	48	288	17	-
Mecklenburg-Vorpommern Zusammen								
Berufsvorbereitungsjahr	16	11	5	5	-	-	-	-
Berufsfachschulen	1 292	44	1 248	-	22	7	-	-
Fachoberschulen	-	-	-	-	-	-	-	-
Fachgymnasien	-	-	-	-	-	-	-	-
Fachschulen	104	3	101	-	-	31	-	-
Zusammen . . .	1 412	58	1 354	5	22	38	-	-
dar. weiblich								
Berufsvorbereitungsjahr	2	2	-	-	-	-	-	-
Berufsfachschulen	959	23	936	-	20	4	-	-
Fachoberschulen	-	-	-	-	-	-	-	-
Fachgymnasien	-	-	-	-	-	-	-	-
Fachschulen	51	1	50	-	-	-	-	-
Zusammen . . .	1 012	26	986	-	20	4	-	-

4 Absolventen/Abgänger aus beruflichen Schulen nach Schul-, Abschlussarten und Ländern

4.1.2 Mit Vollzeitunterricht

Schulart	Absolventen/ Abgänger Zusammen	Davon						ohne Angabe einer Zeugnisart
		Abgangs- zeugnis	Abschluss- zeugnis	darunter mit				
				Hauptschul- abschluss	Mittlerem Abschluss	Fachhoch- schulreife	allgemeiner Hochschul- reife 1)	
Niedersachsen								
Zusammen								
Berufsvorbereitungsjahr	183	147	36	35	-	-	-	-
Berufsgrundbildungsjahr in vollzeitschulischer Form	-	-	-	-	-	-	-	-
Berufsfachschulen	4 424	165	4 259	-	729	160	-	-
Fachoberschulen	875	71	804	-	-	804	-	-
Fachgymnasien	-	-	-	-	-	-	-	-
Berufsober-/Technische Oberschulen	19	-	19	-	-	-	19	-
Fachschulen	1 258	24	1 234	-	-	832	-	-
Zusammen . . .	6 759	407	6 352	35	729	1 796	19	-
Nachrichtlich:								
Schulen des Gesundheitswesens 2)	3 541	317	3 224	-	-	-	-	-
dar. weiblich								
Berufsvorbereitungsjahr	64	49	15	14	-	-	-	-
Berufsgrundbildungsjahr in vollzeitschulischer Form	-	-	-	-	-	-	-	-
Berufsfachschulen	3 459	108	3 351	-	567	79	-	-
Fachoberschulen	530	35	495	-	-	495	-	-
Fachgymnasien	-	-	-	-	-	-	-	-
Berufsober-/Technische Oberschulen	15	-	15	-	-	-	15	-
Fachschulen	898	15	883	-	-	607	-	-
Zusammen . . .	4 966	207	4 759	14	567	1 181	15	-
Nachrichtlich:								
Schulen des Gesundheitswesens 2)	2 719	203	2 516	-	-	-	-	-
Nordrhein-Westfalen								
Zusammen								
Berufsvorbereitungsjahr	615	461	154	154	-	-	-	-
Berufsgrundbildungsjahr in vollzeitschulischer Form	817	549	268	151	164	-	-	-
Berufsfachschulen	4 821	1 268	3 553	10	1 421	1 829	-	-
Fachoberschulen	1 490	49	1 441	-	-	1 410	31	-
Fachgymnasien	893	157	736	-	-	44	736	-
Fachschulen	3 376	665	2 711	-	1 457	1 153	-	-
Zusammen . . .	12 012	3 149	8 863	315	3 042	4 436	767	-
Nachrichtlich:								
Schulen des Gesundheitswesens 2)	10 111	281	9 830	-	-	-	-	-
dar. weiblich								
Berufsvorbereitungsjahr	218	148	70	70	-	-	-	-
Berufsgrundbildungsjahr in vollzeitschulischer Form	278	178	100	52	65	-	-	-
Berufsfachschulen	3 267	883	2 384	10	1 068	1 191	-	-
Fachoberschulen	1 237	36	1 201	-	-	1 185	16	-
Fachgymnasien	662	120	542	-	-	32	542	-
Fachschulen	2 405	493	1 912	-	1 001	834	-	-
Zusammen . . .	8 067	1 858	6 209	132	2 134	3 242	558	-
Nachrichtlich:								
Schulen des Gesundheitswesens 2)	7 946	214	7 732	-	-	-	-	-

4 Absolventen/Abgänger aus beruflichen Schulen nach Schul-, Abschlussarten und Ländern

4.1.2 Mit Vollzeitunterricht

Schulart	Absolventen/ Abgänger Zusammen	Davon						ohne Angabe einer Zeugnisart
		Abgangs- zeugnis	Abschluss- zeugnis	darunter mit				
				Hauptschul- abschluss	Mittlerem Abschluss	Fachhoch- schulreife	allgemeiner Hochschul- reife 1)	
Rheinland-Pfalz Zusammen								
Berufsvorbereitungsjahr	126	16	110	110	-	-	-	-
Berufsfachschulen	1 618	122	1 496	-	318	482	-	-
Fachgymnasien	-	-	-	-	-	-	-	-
Berufsober-/Technische Oberschulen	30	-	30	-	-	15	15	-
Fachschulen	363	54	309	-	-	150	-	-
Zusammen . . .	2 137	192	1 945	110	318	647	15	-
Nachrichtlich:								
Schulen des Gesundheitswesens 2)	1 789	238	1 551	-	-	-	-	-
dar. weiblich								
Berufsvorbereitungsjahr	38	3	35	35	-	-	-	-
Berufsfachschulen	1 108	73	1 035	-	212	292	-	-
Fachgymnasien	-	-	-	-	-	-	-	-
Berufsober-/Technische Oberschulen	23	-	23	-	-	15	8	-
Fachschulen	277	47	230	-	-	89	-	-
Zusammen . . .	1 446	123	1 323	35	212	396	8	-
Nachrichtlich:								
Schulen des Gesundheitswesens 2)	1 270	151	1 119	-	-	-	-	-
Saarland Zusammen								
Berufsvorbereitungsjahr	-	-	-	-	-	-	-	-
Berufsgrundbildungsjahr in vollzeitschulischer Form	-	-	-	-	-	-	-	-
Berufsfachschulen	51	1	50	-	50	-	-	-
Fachoberschulen 3)	67	2	65	-	-	65	-	-
Fachgymnasien	-	-	-	-	-	-	-	-
Fachschulen	95	4	91	-	-	91	-	-
Zusammen . . .	213	7	206	-	50	156	-	-
Nachrichtlich:								
Schulen des Gesundheitswesens 2)	631	-	631	-	-	-	-	-
dar. weiblich								
Berufsvorbereitungsjahr	-	-	-	-	-	-	-	-
Berufsgrundbildungsjahr in vollzeitschulischer Form	-	-	-	-	-	-	-	-
Berufsfachschulen	26	1	25	-	25	-	-	-
Fachoberschulen 3)	33	-	33	-	-	33	-	-
Fachgymnasien	-	-	-	-	-	-	-	-
Fachschulen	77	4	73	-	-	73	-	-
Zusammen . . .	136	5	131	-	25	106	-	-
Nachrichtlich:								
Schulen des Gesundheitswesens 2)	516	-	516	-	-	-	-	-

4 Absolventen/Abgänger aus beruflichen Schulen nach Schul-, Abschlussarten und Ländern

4.1.2 Mit Vollzeitunterricht

Schulart	Absolventen/ Abgänger Zusammen	Davon						ohne Angabe einer Zeugnisart
		Abgangs- zeugnis	Abschluss- zeugnis	darunter mit			allgemeiner Hochschul- reife 1)	
				Hauptschul- abschluss	Mittlerem Abschluss	Fachhoch- schulreife		
Sachsen Zusammen								
Berufsvorbereitungsjahr	525	181	344	209	-	-	-	-
Berufsgrundbildungsjahr in vollzeitschulischer Form	54	26	28	11	-	-	-	-
Berufsfachschulen	8 254	491	7 763	-	123	-	-	-
Fachoberschulen	1 093	138	955	-	-	955	-	-
Fachgymnasien	69	13	56	-	-	-	56	-
Fachschulen	1 480	24	1 456	-	1	125	-	-
Zusammen . . .	11 475	873	10 602	220	124	1 080	56	-
dar. weiblich								
Berufsvorbereitungsjahr	223	83	140	84	-	-	-	-
Berufsgrundbildungsjahr in vollzeitschulischer Form	32	14	18	9	-	-	-	-
Berufsfachschulen	6 241	387	5 854	-	107	-	-	-
Fachoberschulen	632	74	558	-	-	558	-	-
Fachgymnasien	56	10	46	-	-	-	46	-
Fachschulen	1 072	22	1 050	-	-	53	-	-
Zusammen . . .	8 256	590	7 666	93	107	611	46	-
Sachsen-Anhalt Zusammen								
Berufsvorbereitungsjahr	-	-	-	-	-	-	-	-
Berufsgrundbildungsjahr in vollzeitschulischer Form	-	-	-	-	-	-	-	-
Berufsfachschulen	2 582	195	2 387	1	37	-	-	-
Fachoberschulen	104	4	100	-	-	100	-	-
Fachgymnasien	-	-	-	-	-	-	-	-
Fachschulen	329	8	321	-	-	9	-	-
Zusammen . . .	3 015	207	2 808	1	37	109	-	-
Nachrichtlich:								
Schulen des Gesundheitswesens 2)	472	60	412	-	-	-	-	-
dar. weiblich								
Berufsvorbereitungsjahr	-	-	-	-	-	-	-	-
Berufsgrundbildungsjahr in vollzeitschulischer Form	-	-	-	-	-	-	-	-
Berufsfachschulen	2 057	143	1 914	1	33	-	-	-
Fachoberschulen	68	4	64	-	-	64	-	-
Fachgymnasien	-	-	-	-	-	-	-	-
Fachschulen	270	7	263	-	-	9	-	-
Zusammen . . .	2 395	154	2 241	1	33	73	-	-
Nachrichtlich:								
Schulen des Gesundheitswesens 2)	310	30	280	-	-	-	-	-
Schleswig-Holstein Zusammen								
Berufsvorbereitungsjahr	-	-	-	-	-	-	-	-
Berufsgrundbildungsjahr in vollzeitschulischer Form	2	2	-	-	-	-	-	-
Berufsfachschulen	549	120	429	-	61	205	-	-
Fachoberschulen	9	2	7	-	-	7	-	-
Fachgymnasien	31	12	19	-	-	2	19	-
Berufsober-/Technische Oberschulen	14	3	11	-	-	-	11	-
Fachschulen	294	31	263	-	-	145	-	-
Zusammen . . .	899	170	729	-	61	359	30	-
Nachrichtlich:								
Schulen des Gesundheitswesens 2)	1 796	282	1 514	-	-	-	-	-

4 Absolventen/Abgänger aus beruflichen Schulen nach Schul-, Abschlussarten und Ländern

4.1.2 Mit Vollzeitunterricht

Schulart	Absolventen/ Abgänger Zusammen	Davon						ohne Angabe einer Zeugnisart
		Abgangs- zeugnis	Abschluss- zeugnis	darunter mit				
				Hauptschul- abschluss	Mittlerem Abschluss	Fachhoch- schulreife	allgemeiner Hochschul- reife 1)	
dar. weiblich								
Berufsvorbereitungsjahr	-	-	-	-	-	-	-	-
Berufsgrundbildungsjahr in vollzeitschulischer Form	-	-	-	-	-	-	-	-
Berufsfachschulen	308	65	243	-	29	104	-	-
Fachoberschulen	3	-	3	-	-	3	-	-
Fachgymnasien	13	7	6	-	-	2	6	-
Berufsober-/Technische Oberschulen	9	1	8	-	-	-	8	-
Fachschulen	66	10	56	-	-	8	-	-
Zusammen . . .	399	83	316	-	29	117	14	-
Nachrichtlich:								
Schulen des Gesundheitswesens 2)	1 324	189	1 135	-	-	-	-	-
Thüringen Zusammen								
Berufsvorbereitungsjahr	209	104	105	45	-	-	-	-
Berufsfachschulen	2 888	276	2 612	-	193	145	-	-
Fachoberschulen	61	3	58	-	-	58	-	-
Fachgymnasien	-	-	-	-	-	-	-	-
Fachschulen	757	26	731	-	-	382	-	-
Zusammen . . .	3 915	409	3 506	45	193	585	-	-
dar. weiblich								
Berufsvorbereitungsjahr	69	35	34	15	-	-	-	-
Berufsfachschulen	2 205	214	1 991	-	158	74	-	-
Fachoberschulen	29	2	27	-	-	27	-	-
Fachgymnasien	-	-	-	-	-	-	-	-
Fachschulen	511	16	495	-	-	304	-	-
Zusammen . . .	2 814	267	2 547	15	158	405	-	-
Deutschland Insgesamt								
Berufsvorbereitungsjahr	3 683	1 115	2 248	1 887	-	-	-	320
Berufsgrundbildungsjahr in vollzeitschulischer Form	963	583	362	200	164	-	-	18
Berufsaufbauschulen	-	-	-	-	-	-	-	-
Berufsfachschulen	49 896	6 438	42 627	918	4 374	6 593	-	831
Fachoberschulen	5 321	389	4 932	-	-	4 833	99	-
Fachgymnasien	1 943	403	1 540	-	-	58	1 528	-
Berufsober-/Technische Oberschulen	95	8	87	-	-	15	72	-
Fachschulen	14 341	1 002	12 920	-	2 100	4 231	-	419
Fachakademien	2 402	44	1 984	-	-	968	24	374
Insgesamt . . .	78 644	9 982	66 700	3 005	6 638	16 698	1 723	1 962
Nachrichtlich:								
Schulen des Gesundheitswesens 2) 4)	31 257	3 646	27 611	-	-	-	-	-
dar. weiblich								
Berufsvorbereitungsjahr	1 453	398	921	780	-	-	-	134
Berufsgrundbildungsjahr in vollzeitschulischer Form	323	194	129	68	65	-	-	-
Berufsaufbauschulen	-	-	-	-	-	-	-	-
Berufsfachschulen	33 833	3 637	29 624	391	3 071	3 775	-	572
Fachoberschulen	3 459	217	3 242	-	-	3 185	57	-
Fachgymnasien	1 381	282	1 099	-	-	45	1 088	-
Berufsober-/Technische Oberschulen	53	3	50	-	-	15	35	-
Fachschulen	8 899	681	8 077	-	1 294	2 352	-	141
Fachakademien	2 019	33	1 689	-	-	849	21	297
Zusammen . . .	51 420	5 445	44 831	1 239	4 430	10 221	1 201	1 144
Nachrichtlich:								
Schulen des Gesundheitswesens 2) 4)	24 051	2 537	21 514	-	-	-	-	-

4 Absolventen/Abgänger aus beruflichen Schulen nach Schul-, Abschlussarten und Ländern

4.1.2 Mit Vollzeitunterricht

Schulart	Absolventen/ Abgänger Zusammen	Davon						ohne Angabe einer Zeugnisart
		Abgangs- zeugnis	Abschluss- zeugnis	darunter mit				
				Hauptschul- abschluss	Mittlerem Abschluss	Fachhoch- schulreife	allgemeiner Hochschul- reife 1)	
Früheres Bundesgebiet Zusammen								
Berufsvorbereitungsjahr	2 919	814	1 785	1 619	-	-	-	320
Berufsgrundbildungsjahr in vollzeitschulischer Form	909	557	334	189	164	-	-	18
Berufsaufbauschulen	-	-	-	-	-	-	-	-
Berufsfachschulen	32 535	5 227	26 477	906	3 742	6 318	-	831
Fachoberschulen	3 399	194	3 205	-	-	3 106	99	-
Fachgymnasien	1 874	390	1 484	-	-	58	1 472	-
Berufsober-/Technische Oberschulen	95	8	87	-	-	15	72	-
Fachschulen	10 555	912	9 224	-	2 032	3 527	-	419
Fachakademien	2 402	44	1 984	-	-	968	24	374
Zusammen . . .	54 688	8 146	44 580	2 714	5 938	13 992	1 667	1 962
Nachrichtlich:								
Schulen des Gesundheitswesens 2)	28 038	3 389	24 649	-	-	-	-	-
dar. weiblich								
Berufsvorbereitungsjahr	1 150	275	741	675	-	-	-	134
Berufsgrundbildungsjahr in vollzeitschulischer Form	291	180	111	59	65	-	-	-
Berufsaufbauschulen	-	-	-	-	-	-	-	-
Berufsfachschulen	20 931	2 773	17 586	382	2 569	3 661	-	572
Fachoberschulen	2 348	110	2 238	-	-	2 181	57	-
Fachgymnasien	1 325	272	1 053	-	-	45	1 042	-
Berufsober-/Technische Oberschulen	53	3	50	-	-	15	35	-
Fachschulen	6 124	613	5 370	-	1 242	1 866	-	141
Fachakademien	2 019	33	1 689	-	-	849	21	297
Zusammen . . .	34 241	4 259	28 838	1 116	3 876	8 617	1 155	1 144
Nachrichtlich:								
Schulen des Gesundheitswesens 2)	21 770	2 383	19 387	-	-	-	-	-
Neue Länder einschl. Berlin Zusammen								
Berufsvorbereitungsjahr	764	301	463	268	-	-	-	-
Berufsgrundbildungsjahr in vollzeitschulischer Form	54	26	28	11	-	-	-	-
Berufsfachschulen	17 361	1 211	16 150	12	632	275	-	-
Fachoberschulen	1 922	195	1 727	-	-	1 727	-	-
Fachgymnasien	69	13	56	-	-	-	56	-
Berufsober-/Technische Oberschulen	-	-	-	-	-	-	-	-
Fachschulen	3 786	90	3 696	-	68	704	-	-
Zusammen . . .	23 956	1 836	22 120	291	700	2 706	56	-
Nachrichtlich:								
Schulen des Gesundheitswesens 2)	3 219	257	2 962	-	-	-	-	-
dar. weiblich								
Berufsvorbereitungsjahr	303	123	180	105	-	-	-	-
Berufsgrundbildungsjahr in vollzeitschulischer Form	32	14	18	9	-	-	-	-
Berufsfachschulen	12 902	864	12 038	9	502	114	-	-
Fachoberschulen	1 111	107	1 004	-	-	1 004	-	-
Fachgymnasien	56	10	46	-	-	-	46	-
Berufsober-/Technische Oberschulen	-	-	-	-	-	-	-	-
Fachschulen	2 775	68	2 707	-	52	486	-	-
Zusammen . . .	17 179	1 186	15 993	123	554	1 604	46	-
Nachrichtlich:								
Schulen des Gesundheitswesens 2)	2 281	154	2 127	-	-	-	-	-

1) Einschl. fachgebundener Hochschulreife.
2) Die Zeitform des Unterrichts wurde nicht erhoben.
3) Einschl. Teilzeitunterricht.
a) Einschl. 1 640 (weibl.: 1 213) Absolventen/Abgänger ohne Angabe einer Abschlussart.

4) Ohne Hessen (Daten wurden nicht erhoben), Mecklenburg-Vorpommern, Sachsen und Thüringen (Nachweis erfolgt bei den Berufsfach- und Fachschulen).

4 Absolventen/Abgänger aus beruflichen Schulen nach Schul-, Abschlussarten und Ländern

4.1.3 Mit Teilzeitunterricht

Schulart	Absolventen/ Abgänger Zusammen	Davon						ohne Angabe einer Zeugnisart
		Abgangs- zeugnis	Abschluss- zeugnis	darunter mit				
				Hauptschul- abschluss	Mittlerem Abschluss	Fachhoch- schulreife	allgemeiner Hochschul- reife 1)	
Baden-Württemberg								
Zusammen								
Teilzeit-Berufsschulen	1 972	627	1 345	438	42	7	-	-
Berufsfachschulen	2 256	199	2 057	-	-	197	-	-
Fachschulen	1 128	54	1 074	-	-	23	-	-
Zusammen ...	5 356	880	4 476	438	42	227	-	-
Nachrichtlich:								
Schulen des Gesundheitswesens 2)	-	-	-	-	-	-	-	-
dar. weiblich								
Teilzeit-Berufsschulen	642	154	488	133	12	2	-	-
Berufsfachschulen	1 785	125	1 660	-	-	102	-	-
Fachschulen	790	35	755	-	-	1	-	-
Zusammen ...	3 217	314	2 903	133	12	105	-	-
Nachrichtlich:								
Schulen des Gesundheitswesens 2)	-	-	-	-	-	-	-	-
Bayern								
Zusammen								
Teilzeit-Berufsschulen	5 169	736	2 371	1 384	24	-	-	2 062
Fachoberschulen	150	150	-	-	-	-	-	-
Berufsober-/Technische Oberschulen	-	-	-	-	-	-	-	-
Fachschulen	218	-	163	-	22	102	-	55
Zusammen ...	5 537	886	2 534	1 384	46	102	-	2 117
Nachrichtlich:								
Schulen des Gesundheitswesens 2)	-	-	-	-	-	-	-	-
dar. weiblich								
Teilzeit-Berufsschulen	1 783	231	813	452	12	-	-	739
Fachoberschulen	66	66	-	-	-	-	-	-
Berufsober-/Technische Oberschulen	-	-	-	-	-	-	-	-
Fachschulen	9	-	5	-	-	4	-	4
Zusammen ...	1 858	297	818	452	12	4	-	743
Nachrichtlich:								
Schulen des Gesundheitswesens 2)	-	-	-	-	-	-	-	-
Berlin								
Zusammen								
Teilzeit-Berufsschulen	491	4	487	5	2	-	-	-
Berufsvorbereitungsjahr	467	467	-	-	-	-	-	-
Berufsfachschulen	83	3	80	1	9	-	-	-
Berufsober-/Technische Oberschulen	-	-	-	-	-	-	-	-
Fachschulen	128	-	128	-	56	-	-	-
Zusammen ...	1 169	474	695	6	67	-	-	-
Nachrichtlich:								
Schulen des Gesundheitswesens 2)	-	-	-	-	-	-	-	-
dar. weiblich								
Teilzeit-Berufsschulen	204	2	202	3	1	-	-	-
Berufsvorbereitungsjahr	232	232	-	-	-	-	-	-
Berufsfachschulen	52	-	52	1	7	-	-	-
Berufsober-/Technische Oberschulen	-	-	-	-	-	-	-	-
Fachschulen	102	-	102	-	47	-	-	-
Zusammen ...	590	234	356	4	55	-	-	-
Nachrichtlich:								
Schulen des Gesundheitswesens 2)	-	-	-	-	-	-	-	-

4 Absolventen/Abgänger aus beruflichen Schulen nach Schul-, Abschlussarten und Ländern

4.1.3 Mit Teilzeitunterricht

Schulart	Absolventen/ Abgänger Zusammen	Davon						ohne Angabe einer Zeugnisart
		Abgangs- zeugnis	Abschluss- zeugnis	darunter mit				
				Hauptschul- abschluss	Mittlerem Abschluss	Fachhoch- schulreife	allgemeiner Hochschul- reife 1)	
Brandenburg Zusammen								
Teilzeit-Berufsschulen	1 489	119	1 336	236	47	-	-	34
Berufsfachschulen	-	-	-	-	-	-	-	-
Fachschulen	188	3	185	-	-	6	-	-
Zusammen ...	1 677	122	1 521	236	47	6	-	34
Nachrichtlich:								
Schulen des Gesundheitswesens 2)	-	-	-	-	-	-	-	-
dar. weiblich								
Teilzeit-Berufsschulen	577	34	528	85	20	-	-	15
Berufsfachschulen	-	-	-	-	-	-	-	-
Fachschulen	137	3	134	-	-	2	-	-
Zusammen ...	714	37	662	85	20	2	-	15
Nachrichtlich:								
Schulen des Gesundheitswesens 2)	-	-	-	-	-	-	-	-
Bremen Zusammen								
Teilzeit-Berufsschulen	144	3	141	59	17	-	-	-
Berufsvorbereitungsjahr	90	-	90	48	-	-	-	-
Zusammen ...	234	3	231	107	17	-	-	-
Nachrichtlich:								
Schulen des Gesundheitswesens 2)	-	-	-	-	-	-	-	-
dar. weiblich								
Teilzeit-Berufsschulen	59	1	58	21	9	-	-	-
Berufsvorbereitungsjahr	42	-	42	19	-	-	-	-
Zusammen ...	101	1	100	40	9	-	-	-
Nachrichtlich:								
Schulen des Gesundheitswesens 2)	-	-	-	-	-	-	-	-
Hamburg Zusammen								
Teilzeit-Berufsschulen	177	38	139	-	-	-	-	-
Berufsvorbereitungsjahr	-	-	-	-	-	-	-	-
Fachschulen	13	-	13	-	-	-	-	-
Zusammen ...	190	38	152	-	-	-	-	-
Nachrichtlich:								
Schulen des Gesundheitswesens 2)	-	-	-	-	-	-	-	-
dar. weiblich								
Teilzeit-Berufsschulen	136	28	108	-	-	-	-	-
Berufsvorbereitungsjahr	-	-	-	-	-	-	-	-
Fachschulen	8	-	8	-	-	-	-	-
Zusammen ...	144	28	116	-	-	-	-	-
Nachrichtlich:								
Schulen des Gesundheitswesens 2)	-	-	-	-	-	-	-	-

4 Absolventen/Abgänger aus beruflichen Schulen nach Schul-, Abschlussarten und Ländern

4.1.3 Mit Teilzeitunterricht

Schulart	Absolventen/ Abgänger Zusammen	Davon						ohne Angabe einer Zeugnisart
		Abgangs- zeugnis	Abschluss- zeugnis	darunter mit				
				Hauptschul- abschluss	Mittlerem Abschluss	Fachhoch- schulreife	allgemeiner Hochschul- reife 1)	
Hessen								
Zusammen								
Teilzeit-Berufsschulen	430	73	357	-	2	13	-	-
Fachoberschulen	-	-	-	-	-	-	-	-
Fachschulen	53	-	53	-	-	53	-	-
Zusammen ...	483	73	410	-	2	66	-	-
dar. weiblich								
Teilzeit-Berufsschulen	234	19	215	-	-	4	-	-
Fachoberschulen	-	-	-	-	-	-	-	-
Fachschulen	48	-	48	-	-	48	-	-
Zusammen ...	282	19	263	-	-	52	-	-
Mecklenburg-Vorpommern								
Zusammen								
Teilzeit-Berufsschulen	8	-	8	-	5	-	-	-
Berufsvorbereitungsjahr	-	-	-	-	-	-	-	-
Fachschulen	-	-	-	-	-	-	-	-
Zusammen ...	8	-	8	-	5	-	-	-
dar. weiblich								
Teilzeit-Berufsschulen	-	-	-	-	-	-	-	-
Berufsvorbereitungsjahr	-	-	-	-	-	-	-	-
Fachschulen	-	-	-	-	-	-	-	-
Zusammen ...	-	-	-	-	-	-	-	-
Niedersachsen								
Zusammen								
Teilzeit-Berufsschulen	78	5	73	56	-	-	-	-
Berufsfachschulen	25	-	25	-	-	-	-	-
Fachoberschulen	68	68	-	-	-	-	-	-
Fachschulen	179	2	177	-	-	88	-	-
Zusammen ...	350	75	275	56	-	88	-	-
Nachrichtlich:								
Schulen des Gesundheitswesens 2)	-	-	-	-	-	-	-	-
dar. weiblich								
Teilzeit-Berufsschulen	15	3	12	7	-	-	-	-
Berufsfachschulen	22	-	22	-	-	-	-	-
Fachoberschulen	32	32	-	-	-	-	-	-
Fachschulen	82	1	81	-	-	26	-	-
Zusammen ...	151	36	115	7	-	26	-	-
Nachrichtlich:								
Schulen des Gesundheitswesens 2)	-	-	-	-	-	-	-	-

4 Absolventen/Abgänger aus beruflichen Schulen nach Schul-, Abschlussarten und Ländern

4.1.3 Mit Teilzeitunterricht

Schulart	Absolventen/ Abgänger Zusammen	Davon						ohne Angabe einer Zeugnisart
		Abgangs- zeugnis	Abschluss- zeugnis	darunter mit				
				Hauptschul- abschluss	Mittlerem Abschluss	Fachhoch- schulreife	allgemeiner Hochschul- reife 1)	
Nordrhein-Westfalen								
Zusammen								
Teilzeit-Berufsschulen	7 773	3 796	3 962	873	200	112	-	15
Berufsfachschulen	-	-	-	-	-	-	-	-
Fachoberschulen	141	128	13	-	-	13	-	-
Fachschulen	454	115	339	-	60	23	-	-
Zusammen ...	8 368	4 039	4 314	873	260	148	-	15
Nachrichtlich:								
Schulen des Gesundheitswesens 2)	-	-	-	-	-	-	-	-
dar. weiblich								
Teilzeit-Berufsschulen	2 391	1 153	1 230	319	79	-	-	8
Berufsfachschulen	-	-	-	-	-	-	-	-
Fachoberschulen	85	85	-	-	-	-	-	-
Fachschulen	360	81	279	-	32	12	-	-
Zusammen ...	2 836	1 319	1 509	319	111	12	-	8
Nachrichtlich:								
Schulen des Gesundheitswesens 2)	-	-	-	-	-	-	-	-
Rheinland-Pfalz								
Zusammen								
Teilzeit-Berufsschulen	463	118	345	-	7	-	-	-
Berufsvorbereitungsjahr	125	34	91	91	-	-	-	-
Berufsober-/Technische Oberschulen	16	7	9	-	-	9	-	-
Fachschulen	409	-	409	-	-	237	-	-
Zusammen ...	1 013	159	854	91	7	246	-	-
Nachrichtlich:								
Schulen des Gesundheitswesens 2)	-	-	-	-	-	-	-	-
dar. weiblich								
Teilzeit-Berufsschulen	137	26	111	-	5	-	-	-
Berufsvorbereitungsjahr	54	13	41	41	-	-	-	-
Berufsober-/Technische Oberschulen	4	1	3	-	-	3	-	-
Fachschulen	359	-	359	-	-	213	-	-
Zusammen ...	554	40	514	41	5	216	-	-
Nachrichtlich:								
Schulen des Gesundheitswesens 2)	-	-	-	-	-	-	-	-
Saarland								
Zusammen								
Teilzeit-Berufsschulen	91	12	79	21	2	-	-	-
Fachschulen	75	4	71	-	-	49	-	-
Zusammen ...	166	16	150	21	2	49	-	-
Nachrichtlich:								
Schulen des Gesundheitswesens 2)	-	-	-	-	-	-	-	-
dar. weiblich								
Teilzeit-Berufsschulen	38	7	31	9	1	-	-	-
Fachschulen	11	2	9	-	-	1	-	-
Zusammen ...	49	9	40	9	1	1	-	-
Nachrichtlich:								
Schulen des Gesundheitswesens 2)	-	-	-	-	-	-	-	-

4 Absolventen/Abgänger aus beruflichen Schulen nach Schul-, Abschlussarten und Ländern

4.1.3 Mit Teilzeitunterricht

Schulart	Absolventen/ Abgänger Zusammen	Davon						
		Abgangs- zeugnis	Abschluss- zeugnis	darunter mit				ohne Angabe einer Zeugnisart
				Hauptschul- abschluss	Mittlerem Abschluss	Fachhoch- schulreife	allgemeiner Hochschul- reife 1)	
Sachsen								
Zusammen								
Teilzeit-Berufsschulen	1 109	85	1 024	255	74	-	-	-
Berufsvorbereitungsjahr	1 102	-	1 102	-	-	-	-	-
Berufsfachschulen	146	11	135	-	-	-	-	-
Fachoberschulen	-	-	-	-	-	-	-	-
Fachschulen	158	-	158	-	1	5	-	-
Zusammen ...	2 515	96	2 419	255	75	5	-	-
dar. weiblich								
Teilzeit-Berufsschulen	423	27	396	70	21	-	-	-
Berufsvorbereitungsjahr	433	-	433	-	-	-	-	-
Berufsfachschulen	120	8	112	-	-	-	-	-
Fachoberschulen	-	-	-	-	-	-	-	-
Fachschulen	83	-	83	-	-	1	-	-
Zusammen ...	1 059	35	1 024	70	21	1	-	-
Sachsen-Anhalt								
Zusammen								
Teilzeit-Berufsschulen	46	2	44	-	-	-	-	-
Berufsfachschulen	13	2	11	-	-	-	-	-
Fachschulen	146	4	142	-	-	-	-	-
Zusammen ...	205	8	197	-	-	-	-	-
Nachrichtlich:								
Schulen des Gesundheitswesens 2)	-	-	-	-	-	-	-	-
dar. weiblich								
Teilzeit-Berufsschulen	19	-	19	-	-	-	-	-
Berufsfachschulen	10	1	9	-	-	-	-	-
Fachschulen	110	4	106	-	-	-	-	-
Zusammen ...	139	5	134	-	-	-	-	-
Nachrichtlich:								
Schulen des Gesundheitswesens 2)	-	-	-	-	-	-	-	-
Schleswig-Holstein								
Zusammen								
Teilzeit-Berufsschulen	-	-	-	-	-	-	-	-
Fachoberschulen	-	-	-	-	-	-	-	-
Fachschulen	51	7	44	-	-	19	-	-
Zusammen ...	51	7	44	-	-	19	-	-
Nachrichtlich:								
Schulen des Gesundheitswesens 2)	-	-	-	-	-	-	-	-
dar. weiblich								
Teilzeit-Berufsschulen	-	-	-	-	-	-	-	-
Fachoberschulen	-	-	-	-	-	-	-	-
Fachschulen	25	3	22	-	-	2	-	-
Zusammen ...	25	3	22	-	-	2	-	-
Nachrichtlich:								
Schulen des Gesundheitswesens 2)	-	-	-	-	-	-	-	-

4 Absolventen/Abgänger aus beruflichen Schulen nach Schul-, Abschlussarten und Ländern

4.1.3 Mit Teilzeitunterricht

Schulart	Absolventen/ Abgänger Zusammen	Davon						ohne Angabe einer Zeugnisart
		Abgangs- zeugnis	Abschluss- zeugnis	darunter mit				
				Hauptschul- abschluss	Mittlerem Abschluss	Fachhoch- schulreife	allgemeiner Hochschul- reife 1)	
Thüringen Zusammen								
Teilzeit-Berufsschulen	305	18	287	26	23	-	-	-
Berufsvorbereitungsjahr	61	29	32	13	-	-	-	-
Berufsfachschulen	11	-	11	-	-	-	-	-
Fachschulen	88	1	87	-	-	13	-	-
Zusammen ...	465	48	417	39	23	13	-	-
dar. weiblich								
Teilzeit-Berufsschulen	121	3	118	8	14	-	-	-
Berufsvorbereitungsjahr	23	9	14	5	-	-	-	-
Berufsfachschulen	8	-	8	-	-	-	-	-
Fachschulen	36	-	36	-	-	4	-	-
Zusammen ...	188	12	176	13	14	4	-	-
Deutschland Insgesamt								
Teilzeit-Berufsschulen	19 745	5 636	11 998	3 353	445	132	-	2 111
Berufsvorbereitungsjahr	1 845	530	1 315	152	-	-	-	-
Berufsfachschulen	2 534	215	2 319	1	9	197	-	-
Fachoberschulen	359	346	13	-	-	13	-	-
Berufsober-/Technische Oberschulen	16	7	9	-	-	9	-	-
Fachschulen	3 288	190	3 043	-	139	618	-	55
Insgesamt ...	27 787	6 924	18 697	3 506	593	969	-	2 166
Nachrichtlich:								
Schulen des Gesundheitswesens 2)	-	-	-	-	-	-	-	-
dar. weiblich								
Teilzeit-Berufsschulen	6 779	1 688	4 329	1 107	174	6	-	762
Berufsvorbereitungsjahr	784	254	530	65	-	-	-	-
Berufsfachschulen	1 997	134	1 863	1	7	102	-	-
Fachoberschulen	183	183	-	-	-	-	-	-
Berufsober-/Technische Oberschulen	4	1	3	-	-	3	-	-
Fachschulen	2 160	129	2 027	-	79	314	-	4
Zusammen ...	11 907	2 389	8 752	1 173	260	425	-	766
Nachrichtlich:								
Schulen des Gesundheitswesens 2)	-	-	-	-	-	-	-	-

4 Absolventen/Abgänger aus beruflichen Schulen nach Schul-, Abschlussarten und Ländern

4.1.3 Mit Teilzeitunterricht

Schulart	Absolventen/ Abgänger Zusammen	Davon						ohne Angabe einer Zeugnisart
		Abgangs- zeugnis	Abschluss- zeugnis	darunter mit				
				Hauptschul- abschluss	Mittlerem Abschluss	Fachhoch- schulreife	allgemeiner Hochschul- reife 1)	
Früheres Bundesgebiet								
Zusammen								
Teilzeit-Berufsschulen	16 297	5 408	8 812	2 831	294	132	-	2 077
Berufsvorbereitungsjahr	215	34	181	139	-	-	-	-
Berufsfachschulen	2 281	199	2 082	-	-	197	-	-
Fachoberschulen	359	346	13	-	-	13	-	-
Berufsober-/Technische Oberschulen	16	7	9	-	-	9	-	-
Fachschulen	2 580	182	2 343	-	82	594	-	55
Zusammen . . .	21 748	6 176	13 440	2 970	376	945	-	2 132
Nachrichtlich:								
Schulen des Gesundheitswesens 2)	-	-	-	-	-	-	-	-
dar. weiblich								
Teilzeit-Berufsschulen	5 435	1 622	3 066	941	118	6	-	747
Berufsvorbereitungsjahr	96	13	83	60	-	-	-	-
Berufsfachschulen	1 807	125	1 682	-	-	102	-	-
Fachoberschulen	183	183	-	-	-	-	-	-
Berufsober-/Technische Oberschulen	4	1	3	-	-	3	-	-
Fachschulen	1 692	122	1 566	-	32	307	-	4
Zusammen . . .	9 217	2 066	6 400	1 001	150	418	-	751
Nachrichtlich:								
Schulen des Gesundheitswesens 2)	-	-	-	-	-	-	-	-
Neue Länder einschl. Berlin								
Zusammen								
Teilzeit-Berufsschulen	3 448	228	3 186	522	151	-	-	34
Berufsvorbereitungsjahr	1 630	496	1 134	13	-	-	-	-
Berufsfachschulen	253	16	237	1	9	-	-	-
Fachoberschulen	-	-	-	-	-	-	-	-
Berufsober-/Technische Oberschulen	-	-	-	-	-	-	-	-
Fachschulen	708	8	700	-	57	24	-	-
Zusammen . . .	6 039	748	5 257	536	217	24	-	34
Nachrichtlich:								
Schulen des Gesundheitswesens 2)	-	-	-	-	-	-	-	-
dar. weiblich								
Teilzeit-Berufsschulen	1 344	66	1 263	166	56	-	-	15
Berufsvorbereitungsjahr	688	241	447	5	-	-	-	-
Berufsfachschulen	190	9	181	1	7	-	-	-
Fachoberschulen	-	-	-	-	-	-	-	-
Berufsober-/Technische Oberschulen	-	-	-	-	-	-	-	-
Fachschulen	468	7	461	-	47	7	-	-
Zusammen . . .	2 690	323	2 352	172	110	7	-	15
Nachrichtlich:								
Schulen des Gesundheitswesens 2)	-	-	-	-	-	-	-	-

1) Einschl. fachgebundener Hochschulreife.

2) Die Zeitform des Unterrichts wurde nicht erhoben.

5 Lehrkräfte nach Schularten, Beschäftigungsumfang und Ländern

Schulart	Vollzeit- und teilzeit- beschäftigte Lehrkräfte		Davon				Stundenweise beschäftigte Lehrkräfte	
			vollzeitbeschäftigte		teilzeitbeschäftigte			
	insgesamt	weiblich	zusammen	weiblich	zusammen	weiblich	insgesamt	weiblich
Baden-Württemberg								
Allgemeinbildende Schulen	11 501	7 463	6 436	3 505	5 065	3 958	3 755	2 259
davon: Schulkindergärten	573	557	337	327	236	230	293	237
Grundschulen	935	674	411	242	524	432	273	200
Schulartunabhängige Orientierungsstufe	-	-	-	-	-	-	-	-
Hauptschulen 1)	-	-	-	-	-	-	-	-
Realschulen	890	548	389	191	501	357	475	308
Gymnasien	2 612	1 410	1 354	511	1 258	899	798	485
Integrierte Gesamtschulen	-	-	-	-	-	-	-	-
Freie Waldorfschulen	1 813	1 008	1 100	485	713	523	480	331
Förderschulen	4 557	3 190	2 823	1 735	1 734	1 455	477	334
Abendrealschulen	31	20	11	7	20	13	423	168
Abendgymnasien	71	44	10	6	61	38	432	144
Kollegs	19	12	1	1	18	11	104	52
Berufliche Schulen	2 760	1 465	1 187	495	1 573	970	3 944	2 177
davon: Teilzeit-Berufsschulen	337	170	146	57	191	113	384	201
Berufsvorbereitungsjahr	-	-	-	-	-	-	-	-
Berufsgrundbildungsjahr in vollzeitschulischer Form	-	-	-	-	-	-	-	-
Berufsaufbauschulen	-	-	-	-	-	-	-	-
Berufsfachschulen	1 893	1 019	822	351	1 071	668	2 419	1 355
Fachgymnasien	286	145	124	49	162	96	325	170
Berufsober-/Technische Oberschulen	16	8	7	3	9	5	17	9
Fachschulen	228	123	88	35	140	88	799	442
Allgemeinbildende und berufliche Schulen	14 261	8 928	7 623	4 000	6 638	4 928	7 699	4 436
Nachrichtlich:								
Schulen des Gesundheitswesens 2)	-	-	-	-	-	-	-	-
Bayern								
Allgemeinbildende Schulen	12 799	8 365	7 123	3 681	5 676	4 684	2 914	2 079
davon: Grundschulen	914	788	365	301	549	487	247	218
Schulartunabhängige Orientierungsstufe	-	-	-	-	-	-	-	-
Hauptschulen	877	568	393	200	484	368	288	199
Realschulen	3 340	2 106	1 845	896	1 495	1 210	599	417
Gymnasien	2 988	1 579	1 826	683	1 162	896	533	289
Integrierte Gesamtschulen	-	-	-	-	-	-	-	-
Freie Waldorfschulen	636	382	271	117	365	265	197	132
Förderschulen	4 033	2 940	2 415	1 482	1 618	1 458	920	779
Abendrealschulen	-	-	-	-	-	-	-	-
Abendgymnasien	2	1	1	1	1	-	124	42
Kollegs	9	1	7	1	2	-	6	3
Berufliche Schulen	2 805	1 485	1 421	551	1 384	934	3 032	1 608
davon: Teilzeit-Berufsschulen	963	384	725	228	238	156	296	113
Berufsvorbereitungsjahr 3)	-	-	-	-	-	-	-	-
Berufsgrundbildungsjahr in vollzeitschulischer Form 3)	-	-	-	-	-	-	-	-
Berufsfachschulen	666	455	236	132	430	323	962	522
Fachoberschulen	130	74	57	24	73	50	214	118
Berufsober-/Technische Oberschulen	-	-	-	-	-	-	1	-
Fachschulen	490	215	180	61	310	154	832	375
Fachakademien	556	357	223	106	333	251	727	480
Allgemeinbildende und berufliche Schulen	15 604	9 850	8 544	4 232	7 060	5 618	5 946	3 687
Nachrichtlich:								
Schulen des Gesundheitswesens 4)	1 385	1 038	1 385	1 038	-	-	3 947	2 430

5 Lehrkräfte nach Schularten, Beschäftigungsumfang und Ländern

Schulart	Vollzeit- und teilzeit- beschäftigte Lehrkräfte		Davon				Stundenweise beschäftigte Lehrkräfte	
			vollzeitbeschäftigte		teilzeitbeschäftigte			
	insgesamt	weiblich	zusammen	weiblich	zusammen	weiblich	insgesamt	weiblich
Berlin								
Allgemeinbildende Schulen	2 263	1 560	1 201	750	1 062	810	285	185
Grundschulen	560	482	311	252	249	230	67	50
Schulartunabhängige Orientierungsstufe	285	216	153	104	132	112	26	15
Hauptschulen	12	7	3	-	9	7	1	1
Realschulen	101	54	46	16	55	38	14	8
Gymnasien	571	323	289	124	282	199	93	54
Integrierte Gesamtschulen	284	180	164	95	120	85	36	24
Freie Waldorfschulen	315	194	143	88	172	106	44	31
Förderschulen	135	104	92	71	43	33	4	2
Abendhauptschulen	-	-	-	-	-	-	-	-
Abendrealschulen	-	-	-	-	-	-	-	-
Abendgymnasien	-	-	-	-	-	-	-	-
Kollegs	-	-	-	-	-	-	-	-
Berufliche Schulen	626	375	333	177	293	198	751	470
davon: Teilzeit-Berufsschulen	91	39	56	22	35	17	34	18
Berufsvorbereitungsjahr	16	10	9	5	7	5	6	2
Berufsgrundbildungsjahr in vollzeitschulischer Form	-	-	-	-	-	-	-	-
Berufsfachschulen	330	196	170	94	160	102	511	320
Fachoberschulen	76	49	42	23	34	26	47	20
Fachgymnasien	1	-	1	-	-	-	-	-
Berufsobere-/Technische Oberschulen	-	-	-	-	-	-	-	-
Fachschulen	112	81	55	33	57	48	153	110
Allgemeinbildende und berufliche Schulen	2 889	1 935	1 534	927	1 355	1 008	1 036	655
Nachrichtlich:								
Schulen des Gesundheitswesens	329	276	195	157	134	119	779	446
Brandenburg								
Allgemeinbildende Schulen	1 677	1 177	987	670	690	507	464	285
davon: Grundschulen	393	340	231	196	162	144	129	99
Schulartunabhängige Orientierungsstufe	180	134	101	74	79	60	75	47
Schularten mit mehreren Bildungsgängen	188	99	137	69	51	30	67	36
Gymnasien	540	316	262	130	278	186	137	80
Integrierte Gesamtschulen	40	24	21	11	19	13	18	7
Freie Waldorfschulen	101	67	25	14	76	53	31	15
Förderschulen	235	197	210	176	25	21	7	1
Abendrealschulen	-	-	-	-	-	-	-	-
Abendgymnasien	-	-	-	-	-	-	-	-
Kollegs	-	-	-	-	-	-	-	-
Berufliche Schulen	334	214	216	139	118	75	316	159
davon: Teilzeit-Berufsschulen 5)	334	214	216	139	118	75	316	159
Allgemeinbildende und berufliche Schulen	2 011	1 391	1 203	809	808	582	780	444
Nachrichtlich:								
Schulen des Gesundheitswesens	245	216	193	167	52	49	554	248

5 Lehrkräfte nach Schularten, Beschäftigungsumfang und Ländern

Schulart	Vollzeit- und teilzeitbeschäftigte Lehrkräfte		Davon				Stundenweise beschäftigte Lehrkräfte	
			vollzeitbeschäftigte		teilzeitbeschäftigte			
	insgesamt	weiblich	zusammen	weiblich	zusammen	weiblich	insgesamt	weiblich
Bremen								
Allgemeinbildende Schulen	474	306	281	157	193	149	139	80
davon: Schulkindergärten	2	2	2	2	-	-	-	-
Grundschulen	110	94	64	54	46	40	17	15
Hauptschulen	-	-	-	-	-	-	-	-
Schularten mit mehreren Bildungsgängen	79	51	55	29	24	22	13	5
Gymnasien	161	86	91	33	70	53	80	41
Integrierte Gesamtschulen	26	20	17	14	9	6	12	7
Freie Waldorfschulen	67	38	32	16	35	22	17	12
Förderschulen	29	15	20	9	9	6	-	-
Abendhauptschulen	-	-	-	-	-	-	-	-
Abendrealschulen	-	-	-	-	-	-	-	-
Abendgymnasien	-	-	-	-	-	-	-	-
Berufliche Schulen	44	30	27	17	17	13	60	27
davon: Teilzeit-Berufsschulen	19	12	14	8	5	4	34	20
Berufsvorbereitungsjahr	8	5	6	4	2	1	-	-
Berufsgrundbildungsjahr in vollzeitschulischer Form	-	-	-	-	-	-	-	-
Berufsfachschulen	-	-	-	-	-	-	-	-
Fachoberschulen	-	-	-	-	-	-	-	-
Fachgymnasien	14	13	6	5	8	8	-	-
Berufsober-/Technische Oberschulen	-	-	-	-	-	-	-	-
Fachschulen	3	-	1	-	2	-	26	7
Allgemeinbildende und berufliche Schulen	518	336	308	174	210	162	199	107
Nachrichtlich:								
Schulen des Gesundheitswesens 6)	-	-	-	-	-	-	-	-
Hamburg								
Allgemeinbildende Schulen	1 444	962	869	524	575	438	111	80
davon: Vorklassen.....	47	31	28	17	19	14	4	3
Schulkindergärten	-	-	-	-	-	-	-	-
Grundschulen	191	128	113	68	78	60	14	10
Schulartunabhängige Orientierungsstufe	-	-	-	-	-	-	-	-
Hauptschulen	33	22	20	12	13	10	3	2
Schularten mit mehreren Bildungsgängen	80	53	48	29	32	24	6	4
Realschulen	29	19	17	10	12	9	3	2
Gymnasien	311	208	186	113	125	95	23	17
Integrierte Gesamtschulen	417	278	252	152	165	126	32	23
Freie Waldorfschulen	228	152	138	83	90	69	17	12
Förderschulen	97	64	60	36	37	28	8	6
Abendhauptschulen	-	-	-	-	-	-	-	-
Abendrealschulen	-	-	-	-	-	-	-	-
Abendgymnasien	11	7	7	4	4	3	1	1
Kollegs	-	-	-	-	-	-	-	-
Berufliche Schulen	171	113	70	37	101	76	39	29
davon: Teilzeit-Berufsschulen	36	24	15	8	21	16	8	6
Berufsvorbereitungsjahr	-	-	-	-	-	-	-	-
Berufsfachschulen	63	42	26	14	37	28	15	11
Fachoberschulen	-	-	-	-	-	-	-	-
Fachgymnasien	-	-	-	-	-	-	-	-
Fachschulen	72	47	29	15	43	32	16	12
Allgemeinbildende und berufliche Schulen	1 615	1 075	939	561	676	514	150	109
Nachrichtlich:								
Schulen des Gesundheitswesens 7)	-	-	-	-	-	-	566	335

5 Lehrkräfte nach Schularten, Beschäftigungsumfang und Ländern

Schulart	Vollzeit- und teilzeit- beschäftigte Lehrkräfte		Davon				Stundenweise beschäftigte Lehrkräfte	
			vollzeitbeschäftigte		teilzeitbeschäftigte			
	insgesamt	weiblich	Lehrkräfte		zusammen	weiblich	insgesamt	weiblich
Hessen								
Allgemeinbildende Schulen	3 918	2 331	2 472	1 241	1 446	1 090	766	449
davon: Vorklassen 1).....	-	-	-	-	-	-	-	-
Schulkindergärten	12	11	8	7	4	4	1	1
Grundschulen	509	340	292	152	217	188	84	66
Schulartunabhängige Orientierungsstufe	58	39	31	16	27	23	6	5
Hauptschulen	31	10	17	6	14	4	5	2
Realschulen	272	117	228	86	44	31	39	29
Gymnasien	1 663	993	1 053	508	610	485	371	205
Integrierte Gesamtschulen	316	198	155	102	161	96	23	13
Freie Waldorfschulen	456	264	288	152	168	112	115	76
Förderschulen	591	353	393	208	198	145	62	38
Abendhauptschulen	3	2	2	1	1	1	3	1
Abendrealschulen	7	4	5	3	2	1	8	4
Abendgymnasien	-	-	-	-	-	-	49	9
Kollegs	-	-	-	-	-	-	-	-
Berufliche Schulen	395	228	198	85	197	143	405	215
davon: Teilzeit-Berufsschulen	41	24	21	9	20	15	87	18
Berufsvorbereitungsjahr	-	-	-	-	-	-	4	-
Berufsgrundbildungsjahr in vollzeitschulischer Form	2	-	1	-	1	-	1	-
Berufsfachschulen	123	71	63	27	60	44	110	68
Fachoberschulen	32	19	16	7	16	12	29	18
Fachgymnasien	19	11	9	4	10	7	16	10
Fachschulen	178	103	88	38	90	65	158	101
Allgemeinbildende und berufliche Schulen	4 313	2 559	2 670	1 326	1 643	1 233	1 171	664
Mecklenburg-Vorpommern								
Allgemeinbildende Schulen	984	758	494	357	490	401	449	313
davon: Grundschulen	298	277	119	108	179	169	175	137
Schularten mit mehreren Bildungsgängen	162	120	71	51	91	69	122	83
Gymnasien	216	132	115	63	101	69	65	32
Integrierte Gesamtschulen	138	106	67	46	71	60	75	50
Freie Waldorfschulen	61	37	30	17	31	20	9	8
Förderschulen	109	86	92	72	17	14	3	3
Abendgymnasien	-	-	-	-	-	-	-	-
Berufliche Schulen	249	187	167	127	82	60	471	269
davon: Teilzeit-Berufsschulen	-	-	-	-	-	-	-	-
Berufsvorbereitungsjahr	-	-	-	-	-	-	-	-
Berufsfachschulen	192	155	138	114	54	41	428	237
Fachoberschulen	-	-	-	-	-	-	-	-
Fachgymnasien	-	-	-	-	-	-	-	-
Fachschulen	57	32	29	13	28	19	43	32
Allgemeinbildende und berufliche Schulen	1 233	945	661	484	572	461	920	582

5 Lehrkräfte nach Schularten, Beschäftigungsumfang und Ländern

Schulart	Vollzeit- und teilzeit- beschäftigte Lehrkräfte		Davon				Stundenweise beschäftigte Lehrkräfte	
			vollzeitbeschäftigte		teilzeitbeschäftigte			
	insgesamt	weiblich	zusammen	weiblich	zusammen	weiblich	insgesamt	weiblich
Niedersachsen								
Allgemeinbildende Schulen	4 489	2 573	2 724	1 277	1 765	1 296	705	494
davon: Schulkindergärten	3	3	3	3	-	-	-	-
Grundschulen	139	115	81	66	58	49	39	34
Hauptschulen	435	236	248	97	187	139	73	59
Realschulen	395	274	197	98	198	176	34	10
Gymnasien	1 842	940	1 199	478	643	462	267	173
Integrierte Gesamtschulen	201	115	110	66	91	49	51	42
Freie Waldorfschulen	531	296	268	107	263	189	177	131
Förderschulen	943	594	618	362	325	232	64	45
Abendgymnasien	-	-	-	-	-	-	-	-
Kollegs	-	-	-	-	-	-	-	-
Berufliche Schulen	1 168	777	431	218	737	559	1 568	983
davon: Teilzeit-Berufsschulen	16	4	12	2	4	2	6	1
Berufsvorbereitungsjahr	58	26	40	14	18	12	15	10
Berufsgrundbildungsjahr in vollzeitschulischer Form	-	-	-	-	-	-	-	-
Berufsfachschulen	772	565	258	161	514	404	1 104	739
Fachoberschulen	83	44	40	14	43	30	51	23
Fachgymnasien	-	-	-	-	-	-	7	3
Berufsobere-/Technische Oberschulen	3	1	1	-	2	1	4	2
Fachschulen	236	137	80	27	156	110	381	205
Allgemeinbildende und berufliche Schulen	5 657	3 350	3 155	1 495	2 502	1 855	2 273	1 477
Nachrichtlich:								
Schulen des Gesundheitswesens 6)	-	-	-	-	-	-	-	-
Nordrhein-Westfalen								
Allgemeinbildende Schulen	13 117	7 671	7 950	3 667	5 167	4 004	1 087	707
davon: Schulkindergärten	-	-	-	-	-	-	-	-
Grundschulen	485	408	217	164	268	244	39	33
Hauptschulen	152	84	83	32	69	52	9	5
Realschulen	1 333	852	784	409	549	443	121	79
Gymnasien	6 405	3 290	4 277	1 671	2 128	1 619	762	495
Integrierte Gesamtschulen	829	469	456	196	373	273	52	31
Freie Waldorfschulen	1 290	830	335	160	955	670	39	23
Förderschulen	2 358	1 599	1 623	966	735	633	55	39
Abendrealschulen 8)	-	-	-	-	-	-	-	-
Abendgymnasien	265	139	175	69	90	70	10	2
Kollegs 8)	-	-	-	-	-	-	-	-
Berufliche Schulen 9)	2 743	1 474	1 561	621	1 182	853	296	110
davon: Teilzeit-Berufsschulen	535	180	378	91	157	89	28	7
Berufsvorbereitungsjahr	86	34	60	17	26	17	6	1
Berufsgrundbildungsjahr in vollzeitschulischer Form	81	31	51	11	30	20	5	1
Berufsfachschulen	888	522	421	190	467	332	111	50
Fachoberschulen	173	93	92	35	81	58	14	8
Fachgymnasien	247	153	146	66	101	87	2	2
Fachschulen	733	461	413	211	320	250	130	41
Allgemeinbildende und berufliche Schulen	15 860	9 145	9 511	4 288	6 349	4 857	1 383	817
Nachrichtlich:								
Schulen des Gesundheitswesens	2 005	1 440	1 087	704	918	736	6 527	3 623

5 Lehrkräfte nach Schularten, Beschäftigungsumfang und Ländern

Schulart	Vollzeit- und teilzeit- beschäftigte Lehrkräfte		Davon				Stundenweise beschäftigte Lehrkräfte	
			vollzeitbeschäftigte		teilzeitbeschäftigte			
	insgesamt	weiblich	zusammen	weiblich	zusammen	weiblich	insgesamt	weiblich
Rheinland-Pfalz								
Allgemeinbildende Schulen	2 806	1 735	1 554	746	1 252	989	330	183
davon: Schulkindergärten	-	-	-	-	-	-	-	-
Grundschulen	182	144	98	75	84	69	23	14
Hauptschulen	142	91	81	40	61	51	15	7
Schularten mit mehreren Bildungsgängen	33	21	19	10	14	11	1	1
Realschulen	324	240	162	94	162	146	54	26
Gymnasien	1 440	799	785	305	655	494	195	108
Integrierte Gesamtschulen	26	23	10	9	16	14	1	-
Freie Waldorfschulen	221	144	90	44	131	100	6	5
Förderschulen	406	253	290	156	116	97	34	22
Kollegs	32	20	19	13	13	7	1	-
Berufliche Schulen 10)	549	337	249	110	300	227	105	48
davon: Teilzeit-Berufsschulen	125	60	86	27	39	33	26	3
Berufsvorbereitungsjahr	17	8	11	3	6	5	4	-
Berufsfachschulen	270	172	105	49	165	123	44	25
Fachgymnasien	-	-	-	-	-	-	-	-
Berufsober-/Technische Oberschulen	6	4	3	2	3	2	-	-
Fachschulen	131	93	44	29	87	64	31	20
Allgemeinbildende und berufliche Schulen	3 355	2 072	1 803	856	1 552	1 216	435	231
Nachrichtlich:								
Schulen des Gesundheitswesens	549	369	239	118	310	251	1 366	705
Saarland								
Allgemeinbildende Schulen	619	332	456	195	163	137	17	8
davon: Schulkindergärten	-	-	-	-	-	-	-	-
Grundschulen	13	11	10	8	3	3	2	1
Hauptschulen	29	17	24	12	5	5	-	-
Schularten mit mehreren Bildungsgängen	37	17	28	13	9	4	-	-
Realschulen	82	55	50	25	32	30	1	-
Gymnasien	270	120	205	65	65	55	4	2
Integrierte Gesamtschulen	11	6	6	2	5	4	2	1
Freie Waldorfschulen	135	83	96	51	39	32	7	3
Förderschulen	42	23	37	19	5	4	1	1
Abendrealschulen	-	-	-	-	-	-	-	-
Abendgymnasien	-	-	-	-	-	-	-	-
Kollegs	-	-	-	-	-	-	-	-
Berufliche Schulen	44	23	35	16	9	7	122	27
davon: Teilzeit-Berufsschulen	17	8	13	4	4	4	2	1
Berufsvorbereitungsjahr	-	-	-	-	-	-	-	-
Berufsgrundbildungsjahr in vollzeitschulischer Form	-	-	-	-	-	-	-	-
Berufsfachschulen	5	2	4	1	1	1	-	-
Fachoberschulen	5	3	5	3	-	-	19	6
Fachgymnasien	-	-	-	-	-	-	-	-
Fachschulen	17	10	13	8	4	2	101	20
Allgemeinbildende und berufliche Schulen	663	355	491	211	172	144	139	35
Nachrichtlich:								
Schulen des Gesundheitswesens	138	101	138	101	-	-	467	205

5 Lehrkräfte nach Schularten, Beschäftigungsumfang und Ländern

Schulart	Vollzeit- und teilzeit- beschäftigte Lehrkräfte		Davon				Stundenweise beschäftigte Lehrkräfte	
			vollzeitbeschäftigte		teilzeitbeschäftigte			
	insgesamt	weiblich	zusammen	weiblich	zusammen	weiblich	insgesamt	weiblich
Sachsen								
Allgemeinbildende Schulen	2 259	1 660	1 185	808	1 074	852	614	419
davon: Grundschulen	564	485	253	213	311	272	167	141
Schularten mit mehreren Bildungsgängen	553	381	271	170	282	211	309	195
Gymnasien	755	496	413	239	342	257	108	66
Freie Waldorfschulen	119	80	59	37	60	43	13	6
Förderschulen	260	212	184	145	76	67	12	8
Abendrealschulen	-	-	-	-	-	-	-	-
Abendgymnasien	-	-	-	-	-	-	-	-
Kollegs	8	6	5	4	3	2	5	3
Berufliche Schulen	1 821	1 304	1 243	848	578	456	3 108	1 748
davon: Teilzeit-Berufsschulen	195	124	155	89	40	35	67	33
Berufsvorbereitungsjahr	87	50	67	39	20	11	33	11
Berufsgrundbildungsjahr in vollzeitschulischer Form	10	6	8	5	2	1	7	6
Berufsfachschulen	1 055	816	684	516	371	300	2 249	1 297
Fachoberschulen	116	66	76	39	40	27	132	61
Fachgymnasien	32	19	27	15	5	4	33	18
Fachschulen	326	223	226	145	100	78	587	322
Allgemeinbildende und berufliche Schulen	4 080	2 964	2 428	1 656	1 652	1 308	3 722	2 167
Sachsen-Anhalt								
Allgemeinbildende Schulen	934	730	491	343	443	387	159	111
davon: Grundschulen	298	283	129	121	169	162	38	34
Schularten mit mehreren Bildungsgängen	110	84	47	30	63	54	36	20
Gymnasien	376	251	213	119	163	132	60	39
Integrierte Gesamtschulen	34	27	14	12	20	15	13	10
Freie Waldorfschulen	48	38	24	18	24	20	12	8
Förderschulen	68	47	64	43	4	4	-	-
Abendrealschulen	-	-	-	-	-	-	-	-
Abendgymnasien	-	-	-	-	-	-	-	-
Kollegs	-	-	-	-	-	-	-	-
Berufliche Schulen	329	256	156	122	173	134	530	293
davon: Teilzeit-Berufsschulen	2	2	1	1	1	1	4	2
Berufsvorbereitungsjahr	-	-	-	-	-	-	-	-
Berufsgrundbildungsjahr in vollzeitschulischer Form	-	-	-	-	-	-	-	-
Berufsfachschulen	259	202	124	97	135	105	417	230
Fachoberschulen	8	5	3	2	5	3	10	6
Fachgymnasien	-	-	-	-	-	-	-	-
Fachschulen	60	47	28	22	32	25	99	55
Allgemeinbildende und berufliche Schulen	1 263	986	647	465	616	521	689	404
Nachrichtlich:								
Schulen des Gesundheitswesens	131	104	103	80	28	24	300	148

5 Lehrkräfte nach Schularten, Beschäftigungsumfang und Ländern

Schulart	Vollzeit- und teilzeit- beschäftigte Lehrkräfte		Davon				Stundenweise beschäftigte Lehrkräfte	
			vollzeitbeschäftigte		teilzeitbeschäftigte			
	insgesamt	weiblich	zusammen	weiblich	zusammen	weiblich	insgesamt	weiblich
Schleswig-Holstein								
Allgemeinbildende Schulen	1 287	765	794	416	493	349	53	31
davon: Grundschulen	242	163	166	106	76	57	1	1
Hauptschulen	-	-	-	-	-	-	-	-
Schularten mit mehreren Bildungsgängen	13	9	8	5	5	4	1	1
Realschulen	40	24	14	8	26	16	1	1
Gymnasien	185	75	122	37	63	38	14	6
Integrierte Gesamtschulen	295	192	194	119	101	73	9	6
Freie Waldorfschulen	394	231	207	94	187	137	26	16
Förderschulen	118	71	83	47	35	24	1	-
Abendgymnasien	-	-	-	-	-	-	-	-
Kollegs	-	-	-	-	-	-	-	-
Berufliche Schulen	150	66	64	18	86	48	130	66
davon: Teilzeit-Berufsschulen	-	-	-	-	-	-	-	-
Berufsvorbereitungsjahr	-	-	-	-	-	-	-	-
Berufsbildungsjahr in vollzeitschulischer Form	-	-	-	-	-	-	-	-
Berufsfachschulen	62	28	33	10	29	18	53	31
Fachoberschulen	-	-	-	-	-	-	-	-
Fachgymnasien	16	4	8	1	8	3	4	2
Berufsober-/Technische Oberschulen	1	1	-	-	1	1	-	-
Fachschulen	71	33	23	7	48	26	73	33
Allgemeinbildende und berufliche Schulen	1 437	831	858	434	579	397	183	97
Nachrichtlich:								
Schulen des Gesundheitswesens 6)	-	-	-	-	-	-	-	-
Thüringen								
Allgemeinbildende Schulen	1 199	901	718	514	481	387	352	271
davon: Grundschulen	241	226	124	116	117	110	90	73
Schularten mit mehreren Bildungsgängen	145	101	68	45	77	56	39	26
Gymnasien	289	178	141	69	148	109	56	36
Integrierte Gesamtschulen	37	25	26	16	11	9	12	7
Freie Waldorfschulen	98	55	79	42	19	13	26	16
Förderschulen	389	316	280	226	109	90	129	113
Kollegs	-	-	-	-	-	-	-	-
Berufliche Schulen	694	449	454	287	240	162	1 223	614
davon: Teilzeit-Berufsschulen	55	31	46	24	9	7	50	29
Berufsvorbereitungsjahr	40	20	20	10	20	10	54	23
Berufsfachschulen	406	288	258	179	148	109	926	462
Fachoberschulen	12	5	7	3	5	2	9	4
Fachgymnasien	-	-	-	-	-	-	-	-
Fachschulen	181	105	123	71	58	34	184	96
Allgemeinbildende und berufliche Schulen	1 893	1 350	1 172	801	721	549	1 575	885

5 Lehrkräfte nach Schularten, Beschäftigungsumfang und Ländern

Schulart	Vollzeit- und teilzeit- beschäftigte Lehrkräfte		Davon				Stundenweise beschäftigte Lehrkräfte	
			vollzeitbeschäftigte		teilzeitbeschäftigte			
	insgesamt	weiblich	zusammen	weiblich	zusammen	weiblich	insgesamt	weiblich
Deutschland								
Allgemeinbildende Schulen	61 770	39 289	35 735	18 851	26 035	20 438	12 200	7 954
davon: Vorklassen	47	31	28	17	19	14	4	3
Schulkindergärten	590	573	350	339	240	234	294	238
Grundschulen	6 074	4 958	2 984	2 242	3 090	2 716	1 405	1 126
Schulartunabhängige Orientierungsstufe	523	389	285	194	238	195	107	67
Hauptschulen	1 711	1 035	869	399	842	636	394	275
Schularten mit mehreren Bildungsgängen	1 400	936	752	451	648	485	594	371
Realschulen	6 806	4 289	3 732	1 833	3 074	2 456	1 341	880
Gymnasien	20 624	11 196	12 531	5 148	8 093	6 048	3 566	2 128
Integrierte Gesamtschulen	2 654	1 663	1 492	840	1 162	823	336	221
Freie Waldorfschulen	6 513	3 899	3 185	1 525	3 328	2 374	1 216	825
Förderschulen	14 370	10 064	9 284	5 753	5 086	4 311	1 777	1 391
Abendhauptschulen	3	2	2	1	1	1	3	1
Abendrealschulen	38	24	16	10	22	14	431	172
Abendgymnasien	349	191	193	80	156	111	616	198
Kollegs	68	39	32	19	36	20	116	58
Berufliche Schulen	14 882	8 783	7 812	3 868	7 070	4 915	16 100	8 843
davon: Teilzeit-Berufsschulen	2 766	1 276	1 884	709	882	567	1 342	611
Berufsvorbereitungsjahr	312	153	213	92	99	61	122	47
Berufsgrundbildungsjahr in vollzeitschulischer Form	93	37	60	16	33	21	13	7
Berufsaufbauschulen	-	-	-	-	-	-	-	-
Berufsfachschulen	6 984	4 533	3 342	1 935	3 642	2 598	9 349	5 347
Fachoberschulen	635	358	338	150	297	208	525	264
Fachgymnasien	615	345	321	140	294	205	387	205
Berufsober-/Technische Oberschulen	26	14	11	5	15	9	22	11
Fachschulen	2 895	1 710	1 420	715	1 475	995	3 613	1 871
Fachakademien	556	357	223	106	333	251	727	480
Allgemeinbildende und berufliche Schulen	76 652	48 072	43 547	22 719	33 105	25 353	28 300	16 797
Nachrichtlich:								
Schulen des Gesundheitswesens 1)	4 782	3 544	3 340	2 365	1 442	1 179	14 506	8 140
Früheres Bundesgebiet								
Allgemeinbildende Schulen	52 454	32 503	30 659	15 409	21 795	17 094	9 877	6 370
davon: Vorklassen	47	31	28	17	19	14	4	3
Schulkindergärten	590	573	350	339	240	234	294	238
Grundschulen	3 720	2 865	1 817	1 236	1 903	1 629	739	592
Schulartunabhängige Orientierungsstufe	58	39	31	16	27	23	6	5
Hauptschulen	1 699	1 028	866	399	833	629	393	274
Schularten mit mehreren Bildungsgängen	242	151	158	86	84	65	21	11
Realschulen	6 705	4 235	3 686	1 817	3 019	2 418	1 327	872
Gymnasien	17 877	9 500	11 098	4 404	6 779	5 096	3 047	1 821
Integrierte Gesamtschulen	2 121	1 301	1 200	660	921	641	182	123
Freie Waldorfschulen	5 771	3 428	2 825	1 309	2 946	2 119	1 081	741
Förderschulen	13 174	9 102	8 362	5 020	4 812	4 082	1 622	1 264
Abendhauptschulen	3	2	2	1	1	1	3	1
Abendrealschulen	38	24	16	10	22	14	431	172
Abendgymnasien	349	191	193	80	156	111	616	198
Kollegs	60	33	27	15	33	18	111	55

5 Lehrkräfte nach Schularten, Beschäftigungsumfang und Ländern

Schulart	Vollzeit- und teilzeitbeschäftigte Lehrkräfte		Davon				Stundenweise beschäftigte Lehrkräfte	
			vollzeitbeschäftigte		teilzeitbeschäftigte			
	insgesamt	weiblich	Lehrkräfte		Lehrkräfte		insgesamt	weiblich
			zusammen	weiblich	zusammen	weiblich		
Berufliche Schulen	10 829	5 998	5 243	2 168	5 586	3 830	9 701	5 290
davon: Teilzeit-Berufsschulen	2 089	866	1 410	434	679	432	871	370
Berufsvorbereitungsjahr	169	73	117	38	52	35	29	11
Berufsgrundbildungsjahr in vollzeitschulischer Form	83	31	52	11	31	20	6	1
Berufsaufbauschulen	-	-	-	-	-	-	-	-
Berufsfachschulen	4 742	2 876	1 968	935	2 774	1 941	4 818	2 801
Fachoberschulen	423	233	210	83	213	150	327	173
Fachgymnasien	582	326	293	125	289	201	354	187
Berufsober-/Technische Oberschulen	26	14	11	5	15	9	22	11
Fachschulen	2 159	1 222	959	431	1 200	791	2 547	1 256
Fachakademien	556	357	223	106	333	251	727	480
Allgemeinbildende und berufliche Schulen	63 283	38 501	35 902	17 577	27 381	20 924	19 578	11 660
Nachrichtlich:								
Schulen des Gesundheitswesens	4 077	2 948	2 849	1 961	1 228	987	12 873	7 298
Neue Länder einschl. Berlin								
Allgemeinbildende Schulen	9 316	6 786	5 076	3 442	4 240	3 344	2 323	1 584
davon: Vorklassen	-	-	-	-	-	-	-	-
Schulkindergärten	-	-	-	-	-	-	-	-
Grundschulen	2 354	2 093	1 167	1 006	1 187	1 087	666	534
Schulartunabhängige Orientierungsstufe	465	350	254	178	211	172	101	62
Hauptschulen	12	7	3	-	9	7	1	1
Schularten mit mehreren Bildungsgängen	1 158	785	594	365	564	420	573	360
Realschulen	101	54	46	16	55	38	14	8
Gymnasien	2 747	1 696	1 433	744	1 314	952	519	307
Integrierte Gesamtschulen	533	362	292	180	241	182	154	98
Freie Waldorfschulen	742	471	360	216	382	255	135	84
Förderschulen	1 196	962	922	733	274	229	155	127
Abendhauptschulen	-	-	-	-	-	-	-	-
Abendrealschulen	-	-	-	-	-	-	-	-
Abendgymnasien	-	-	-	-	-	-	-	-
Kollegs	8	6	5	4	3	2	5	3
Berufliche Schulen	4 053	2 785	2 569	1 700	1 484	1 085	6 399	3 553
davon: Teilzeit-Berufsschulen	677	410	474	275	203	135	471	241
Berufsvorbereitungsjahr	143	80	96	54	47	26	93	36
Berufsgrundbildungsjahr in vollzeitschulischer Form	10	6	8	5	2	1	7	6
Berufsfachschulen	2 242	1 657	1 374	1 000	868	657	4 531	2 546
Fachoberschulen	212	125	128	67	84	58	198	91
Fachgymnasien	33	19	28	15	5	4	33	18
Berufsober-/Technische Oberschulen	-	-	-	-	-	-	-	-
Fachschulen	736	488	461	284	275	204	1 066	615
Allgemeinbildende und berufliche Schulen	13 369	9 571	7 645	5 142	5 724	4 429	8 722	5 137
Nachrichtlich:								
Schulen des Gesundheitswesens	705	596	491	404	214	192	1 633	842

1) Nachweis erfolgte zusammen bei den Grundschulen.

2) Kein Nachweis nach rechtlichem Status.

3) Nachweis erfolgt im Rahmen der Teilzeit-Berufsschulen.

4) Einschl. teilzeitbeschäftigter Lehrkräfte.

5) Einschl. Berufsfach-, Fachoberschulen, Fachgymnasien und Fachschulen.

6) Kein Nachweis vorhanden.

7) Einschl. vollzeit- und teilzeitbeschäftigter Lehrkräfte.

8) Fortbildungslehrgänge; Nachweis erfolgt bei den Abendgymnasien.

9) Die Verteilung der Lehrkräfte nach Schularten wurde anhand der wöchentlich erteilten Unterrichtsstunden geschätzt.

10) Geschätzte Daten.

11) Ohne Hessen (Daten wurden nicht erhoben), Mecklenburg-Vorpommern, Sachsen und Thüringen (Nachweis erfolgt bei den Berufsfach- und Fachschulen).

6 Wöchentlich erteilte Unterrichtsstunden der Lehrkräfte nach Schularten, Beschäftigungsumfang und Ländern

Schulart	Unterrichtsstunden erteilt von							
	vollzeit- und teilzeitbeschäftigten Lehrkräften		davon				stundenweise beschäftigten Lehrkräften	
			vollzeitbeschäftigte Lehrkräfte		teilzeitbeschäftigte Lehrkräfte			
	insgesamt	weiblich	zusammen	weiblich	zusammen	weiblich	insgesamt	weiblich
Baden-Württemberg								
Allgemeinbildende Schulen	250 366	161 310	157 658	89 452	92 708	71 858	23 455	14 976
davon: Schulkindergärten	15 486	15 039	10 467	10 148	5 019	4 891	2 138	1 795
Grundschulen	20 867	14 871	10 395	6 280	10 472	8 591	1 791	1 328
Schulartunabhängige Orientierungsstufe	-	-	-	-	-	-	-	-
Hauptschulen 1)	-	-	-	-	-	-	-	-
Realschulen	17 985	10 924	8 992	4 574	8 993	6 350	3 174	2 108
Gymnasien	50 647	26 557	29 177	11 439	21 470	15 118	5 329	3 347
Integrierte Gesamtschulen	-	-	-	-	-	-	-	-
Freie Waldorfschulen	37 121	19 345	25 341	10 952	11 780	8 393	2 781	2 034
Förderschulen	106 375	73 376	72 899	45 783	33 476	27 593	3 430	2 410
Abendrealschulen	381	248	161	111	220	137	1 939	798
Abendgymnasien	1 165	732	200	139	965	593	2 259	813
Kollegs	339	218	26	26	313	192	614	343
Berufliche Schulen	54 916	27 633	28 241	11 542	26 675	16 091	18 328	10 265
davon: Teilzeit-Berufsschulen	6 715	3 215	3 404	1 290	3 311	1 925	2 104	1 147
Berufsvorbereitungsjahr	-	-	-	-	-	-	-	-
Berufsgrundbildungsjahr in vollzeitschulischer Form	-	-	-	-	-	-	-	-
Berufsaufbauschulen	-	-	-	-	-	-	-	-
Berufsfachschulen	37 761	19 372	19 572	8 247	18 189	11 125	11 528	6 461
Fachgymnasien	5 687	2 722	2 883	1 092	2 804	1 630	1 782	972
Berufsober-/Technische Oberschulen	301	144	153	58	148	86	94	51
Fachschulen	4 452	2 180	2 229	855	2 223	1 325	2 820	1 634
Allgemeinbildende und berufliche Schulen	305 282	188 943	185 899	100 994	119 383	87 949	41 783	25 241
Nachrichtlich:								
Schulen des Gesundheitswesens	-	-	-	-	-	-	-	-
Bayern								
Allgemeinbildende Schulen	264 712	170 887	159 038	84 228	105 674	86 659	20 496	15 318
davon: Grundschulen	20 702	17 609	9 132	7 466	11 570	10 143	1 466	1 310
Schulartunabhängige Orientierungsstufe	-	-	-	-	-	-	-	-
Hauptschulen	20 215	12 971	10 243	5 309	9 972	7 662	1 801	1 286
Realschulen	70 044	43 202	42 507	21 087	27 537	22 115	4 281	3 210
Gymnasien	59 204	30 343	39 136	15 033	20 068	15 310	3 437	2 006
Integrierte Gesamtschulen	-	-	-	-	-	-	-	-
Freie Waldorfschulen	12 812	7 454	6 286	2 766	6 526	4 688	1 216	857
Förderschulen	81 320	59 180	51 429	32 491	29 891	26 689	7 563	6 412
Abendrealschulen	58	24	53	19	5	5	-	-
Abendgymnasien	66	40	31	25	35	15	715	227
Kollegs	291	64	221	32	70	32	17	10
Berufliche Schulen	57 328	29 645	32 502	12 860	24 826	16 785	14 522	8 272
davon: Teilzeit-Berufsschulen	20 763	8 009	16 441	5 222	4 322	2 787	1 514	665
Berufsvorbereitungsjahr 2)	-	-	-	-	-	-	-	-
Berufsgrundbildungsjahr in vollzeitschulischer Form 2)	-	-	-	-	-	-	-	-
Berufsfachschulen	13 381	8 972	5 545	3 192	7 836	5 780	4 697	2 733
Fachoberschulen	2 621	1 378	1 341	515	1 280	863	1 009	633
Berufsober-/Technische Oberschulen	29	6	27	6	2	-	5	-
Fachschulen	9 830	4 296	4 265	1 457	5 565	2 839	3 637	1 713
Fachakademien	10 704	6 984	4 883	2 468	5 821	4 516	3 660	2 528
Allgemeinbildende und berufliche Schulen	322 040	200 532	191 540	97 088	130 500	103 444	35 018	23 590
Nachrichtlich:								
Schulen des Gesundheitswesens	-	-	-	-	-	-	-	-

6 Wöchentlich erteilte Unterrichtsstunden der Lehrkräfte nach Schularten, Beschäftigungsumfang und Ländern

Schulart	Unterrichtsstunden erteilt von							
	vollzeit- und teilzeitbeschäftigten Lehrkräften		davon				stundenweise beschäftigten Lehrkräften	
			vollzeitbeschäftigte Lehrkräfte		teilzeitbeschäftigte Lehrkräfte			
	insgesamt	weiblich	zusammen	weiblich	zusammen	weiblich	insgesamt	weiblich
Berlin								
Allgemeinbildende Schulen	47 589	32 376	28 340	17 730	19 249	14 646	2 421	1 543
davon: Grundschulen	12 352	10 578	7 717	6 277	4 635	4 301	531	408
Schulartunabhängige Orientierungsstufe	6 371	4 800	3 803	2 632	2 568	2 168	242	166
Hauptschulen	315	176	74	-	241	176	7	7
Realschulen	2 085	1 115	1 097	433	988	682	137	70
Gymnasien	11 266	5 972	6 451	2 622	4 815	3 350	817	454
Integrierte Gesamtschulen	6 087	3 682	3 804	2 141	2 283	1 541	353	220
Freie Waldorfschulen	6 056	3 690	3 147	1 887	2 909	1 803	300	199
Förderschulen	3 057	2 363	2 247	1 738	810	625	34	19
Abendhauptschulen	-	-	-	-	-	-	-	-
Abendrealschulen	-	-	-	-	-	-	-	-
Abendgymnasien	-	-	-	-	-	-	-	-
Kollegs	-	-	-	-	-	-	-	-
Berufliche Schulen	11 570	6 729	7 078	3 686	4 492	3 043	4 827	2 799
davon: Teilzeit-Berufsschulen	1 801	682	1 275	436	526	246	198	79
Berufsvorbereitungsjahr	422	261	257	155	165	106	47	16
Berufsgrundbildungsjahr in vollzeitschulischer Form	-	-	-	-	-	-	-	-
Berufsfachschulen	5 890	3 439	3 510	1 921	2 380	1 518	3 239	1 892
Fachoberschulen	1 428	929	864	505	564	424	361	131
Fachgymnasien	28	-	28	-	-	-	-	-
Berufsober-/Technische Oberschulen	-	-	-	-	-	-	-	-
Fachschulen	2 001	1 418	1 144	669	857	749	982	681
Allgemeinbildende und berufliche Schulen	59 159	39 105	35 418	21 416	23 741	17 689	7 248	4 342
Nachrichtlich:								
Schulen des Gesundheitswesens	-	-	-	-	-	-	-	-
Brandenburg								
Allgemeinbildende Schulen	37 094	26 173	23 037	15 842	14 057	10 331	3 613	2 190
davon: Grundschulen	8 944	7 728	5 510	4 672	3 434	3 056	1 053	774
Schulartunabhängige Orientierungsstufe	4 148	3 069	2 442	1 785	1 706	1 284	599	356
Schularten mit mehreren Bildungsgängen	4 247	2 260	3 182	1 652	1 065	608	450	216
Gymnasien	10 667	6 133	5 511	2 718	5 156	3 415	1 081	627
Integrierte Gesamtschulen	873	534	488	272	385	262	129	55
Freie Waldorfschulen	2 193	1 420	577	308	1 616	1 112	221	128
Förderschulen	6 022	5 029	5 327	4 435	695	594	80	34
Abendrealschulen	-	-	-	-	-	-	-	-
Abendgymnasien	-	-	-	-	-	-	-	-
Kollegs	-	-	-	-	-	-	-	-
Berufliche Schulen	6 833	4 520	4 639	3 075	2 194	1 445	2 688	1 227
davon: Teilzeit-Berufsschulen 3)	6 833	4 520	4 639	3 075	2 194	1 445	2 688	1 227
Allgemeinbildende und berufliche Schulen	43 927	30 693	27 676	18 917	16 251	11 776	6 301	3 417
Nachrichtlich:								
Schulen des Gesundheitswesens	-	-	-	-	-	-	-	-

6 Wöchentlich erteilte Unterrichtsstunden der Lehrkräfte nach Schularten, Beschäftigungsumfang und Ländern

Schulart	Unterrichtsstunden erteilt von							
	vollzeit- und teilzeitbeschäftigten Lehrkräften		davon				stundenweise beschäftigten Lehrkräften	
			vollzeitbeschäftigte Lehrkräfte		teilzeitbeschäftigte Lehrkräfte			
	insgesamt	weiblich	zusammen	weiblich	zusammen	weiblich	insgesamt	weiblich
Bremen								
Allgemeinbildende Schulen	10 612	6 471	7 432	3 988	3 180	2 483	655	477
davon: Schulkindergärten	64	64	64	64	-	-	-	-
Grundschulen	2 562	2 171	1 781	1 433	781	738	102	92
Hauptschulen	-	-	-	-	-	-	-	-
Schularten mit mehreren Bildungsgängen	1 819	1 084	1 417	743	402	341	78	32
Gymnasien	3 646	1 744	2 460	844	1 186	900	313	241
Integrierte Gesamtschulen	612	449	469	350	143	99	66	41
Freie Waldorfschulen	1 223	637	709	330	514	307	96	71
Förderschulen	686	322	532	224	154	98	-	-
Abendhauptschulen	-	-	-	-	-	-	-	-
Abendrealschulen	-	-	-	-	-	-	-	-
Abendgymnasien	-	-	-	-	-	-	-	-
Berufliche Schulen	732	459	521	335	211	124	197	68
davon: Teilzeit-Berufsschulen	385	226	293	169	92	57	50	30
Berufsvorbereitungsjahr	132	103	107	82	25	21	2	-
Berufsgrundbildungsjahr in vollzeitschulischer Form	-	-	-	-	-	-	-	-
Berufsfachschulen	-	-	-	-	-	-	-	-
Fachoberschulen	-	-	-	-	-	-	-	-
Fachgymnasien	155	130	109	84	46	46	-	-
Berufsober-/Technische Oberschulen	-	-	-	-	-	-	-	-
Fachschulen	60	-	12	-	48	-	145	38
Allgemeinbildende und berufliche Schulen	11 344	6 930	7 953	4 323	3 391	2 607	852	545
Nachrichtlich:								
Schulen des Gesundheitswesens	-	-	-	-	-	-	-	-
Hamburg								
Allgemeinbildende Schulen	31 685	20 850	20 728	12 487	10 957	8 363	793	568
davon: Vorklassen	804	524	520	315	284	209	23	17
Schulkindergärten	-	-	-	-	-	-	-	-
Grundschulen	5 159	3 389	3 365	2 024	1 794	1 365	132	95
Schulartunabhängige Orientierungsstufe	-	-	-	-	-	-	-	-
Hauptschulen	546	359	359	215	187	144	16	11
Schularten mit mehreren Bildungsgängen	1 832	1 200	1 195	722	637	478	45	30
Realschulen	598	387	382	225	216	162	20	13
Gymnasien	5 967	3 944	3 881	2 358	2 086	1 586	143	106
Integrierte Gesamtschulen	8 785	5 783	5 766	3 477	3 019	2 306	219	157
Freie Waldorfschulen	4 863	3 201	3 195	1 922	1 668	1 279	118	83
Förderschulen	2 986	1 972	1 965	1 172	1 021	800	73	52
Abendhauptschulen	-	-	-	-	-	-	-	-
Abendrealschulen	-	-	-	-	-	-	-	-
Abendgymnasien	145	91	100	57	45	34	4	4
Kollegs	-	-	-	-	-	-	-	-
Berufliche Schulen	2 598	1 684	1 208	639	1 390	1 045	201	149
davon: Teilzeit-Berufsschulen	618	404	292	156	326	248	47	35
Berufsvorbereitungsjahr	-	-	-	-	-	-	-	-
Berufsfachschulen	925	605	433	233	492	372	75	55
Fachoberschulen	-	-	-	-	-	-	-	-
Fachgymnasien	-	-	-	-	-	-	-	-
Fachschulen	1 055	675	483	250	572	425	79	59
Allgemeinbildende und berufliche Schulen	34 283	22 534	21 936	13 126	12 347	9 408	994	717
Nachrichtlich:								
Schulen des Gesundheitswesens	-	-	-	-	-	-	-	-

6 Wöchentlich erteilte Unterrichtsstunden der Lehrkräfte nach Schularten, Beschäftigungsumfang und Ländern

Schulart	Unterrichtsstunden erteilt von							
	vollzeit- und teilzeitbeschäftigten Lehrkräften		davon				stundenweise beschäftigten Lehrkräften	
			vollzeitbeschäftigte Lehrkräfte		teilzeitbeschäftigte Lehrkräfte			
	insgesamt	weiblich	zusammen	weiblich	zusammen	weiblich	insgesamt	weiblich
Hessen								
Allgemeinbildende Schulen	81 580	47 385	57 687	29 565	23 893	17 820	4 839	3 030
davon: Vorklassen	-	-	-	-	-	-	-	-
Schulkindergärten	261	231	211	181	50	50	16	16
Grundschulen 4)	10 459	6 759	6 694	3 570	3 765	3 189	701	574
Schulartunabhängige Orientierungsstufe	1 253	816	742	382	511	434	52	44
Hauptschulen	755	259	440	166	315	93	62	32
Realschulen	6 348	2 719	5 467	2 106	881	613	311	242
Gymnasien	33 492	19 275	23 760	11 707	9 732	7 568	2 323	1 329
Integrierte Gesamtschulen	6 343	4 155	3 909	2 661	2 434	1 494	113	61
Freie Waldorfschulen	8 911	4 971	6 371	3 283	2 540	1 688	524	369
Förderschulen	13 640	8 126	10 017	5 463	3 623	2 663	454	299
Abendhauptschulen	38	26	24	12	14	14	18	5
Abendrealschulen	80	48	52	34	28	14	54	23
Abendgymnasien	-	-	-	-	-	-	211	36
Kollegs	-	-	-	-	-	-	-	-
Berufliche Schulen	6 272	3 617	3 518	1 640	2 754	1 977	1 603	842
davon: Teilzeit-Berufsschulen	688	401	386	181	302	220	429	93
Berufsvorbereitungsjahr	-	-	-	-	-	-	50	-
Berufsprüfungsjahr in vollzeitschulischer Form	16	-	9	-	7	-	4	-
Berufsfachschulen	1 945	1 124	1 091	510	854	614	395	261
Fachoberschulen	523	303	293	137	230	166	105	70
Fachgymnasien	284	164	160	75	124	89	57	37
Fachschulen	2 816	1 625	1 579	737	1 237	888	563	381
Allgemeinbildende und berufliche Schulen	87 852	51 002	61 205	31 205	26 647	19 797	6 442	3 872
Mecklenburg-Vorpommern								
Allgemeinbildende Schulen	22 033	17 056	12 013	8 825	10 020	8 231	2 402	1 718
davon: Grundschulen	6 784	6 276	2 946	2 665	3 838	3 611	910	760
Schularten mit mehreren Bildungsgängen	3 706	2 744	1 722	1 252	1 984	1 492	590	378
Gymnasien	4 799	2 973	2 793	1 545	2 006	1 428	387	209
Integrierte Gesamtschulen	2 952	2 213	1 625	1 131	1 327	1 082	439	300
Freie Waldorfschulen 5)	1 197	709	680	382	517	327	54	49
Förderschulen	2 595	2 141	2 247	1 850	348	291	22	22
Abendgymnasien	-	-	-	-	-	-	-	-
Berufliche Schulen	5 121	3 782	3 838	2 755	1 283	1 027	3 513	1 940
davon: Teilzeit-Berufsschulen	-	-	-	-	-	-	-	-
Berufsvorbereitungsjahr	-	-	-	-	-	-	-	-
Berufsfachschulen	4 031	3 151	3 179	2 456	852	695	3 048	1 581
Fachoberschulen	-	-	-	-	-	-	-	-
Fachgymnasien	-	-	-	-	-	-	-	-
Fachschulen	1 090	631	659	299	431	332	465	359
Allgemeinbildende und berufliche Schulen	27 154	20 838	15 851	11 580	11 303	9 258	5 915	3 658

6 Wöchentlich erteilte Unterrichtsstunden der Lehrkräfte nach Schularten, Beschäftigungsumfang und Ländern

Schulart	Unterrichtsstunden erteilt von							
	vollzeit- und teilzeitbeschäftigten Lehrkräften		davon				stundenweise beschäftigten Lehrkräften	
			vollzeitbeschäftigte Lehrkräfte		teilzeitbeschäftigte Lehrkräfte			
	insgesamt	weiblich	zusammen	weiblich	zusammen	weiblich	insgesamt	weiblich
Niedersachsen								
Allgemeinbildende Schulen	93 271	52 103	60 327	28 517	32 944	23 586	5 419	4 008
davon: Schulkindergärten	71	71	71	71	-	-	-	-
Grundschulen	2 990	2 556	1 922	1 612	1 068	944	240	193
Hauptschulen	6 370	3 543	4 066	1 675	2 304	1 868	225	170
Realschulen	11 459	6 994	6 526	3 105	4 933	3 889	639	485
Gymnasien	36 134	17 610	24 896	9 756	11 238	7 854	1 981	1 342
Integrierte Gesamtschulen	4 117	2 300	2 279	1 321	1 838	979	380	342
Freie Waldorfschulen	10 645	5 713	5 697	2 278	4 948	3 435	1 389	1 046
Förderschulen	21 485	13 316	14 870	8 699	6 615	4 617	565	430
Abendgymnasien	-	-	-	-	-	-	-	-
Kollegs	-	-	-	-	-	-	-	-
Berufliche Schulen	22 340	14 623	9 526	4 881	12 814	9 742	7 216	4 701
davon: Teilzeit-Berufsschulen	331	78	271	35	60	43	28	7
Berufsvorbereitungsjahr	1 228	519	913	316	315	203	68	45
Berufsgrundbildungsjahr in vollzeitschulischer Form	-	-	-	-	-	-	-	-
Berufsfachschulen	14 663	10 706	5 725	3 673	8 938	7 033	5 077	3 533
Fachoberschulen	1 625	840	871	308	754	532	234	112
Fachgymnasien	4	4	-	-	4	4	34	12
Berufsober-/Technische Oberschulen	42	16	10	-	32	16	20	10
Fachschulen	4 447	2 460	1 736	549	2 711	1 911	1 755	982
Allgemeinbildende und berufliche Schulen	115 611	66 726	69 853	33 398	45 758	33 328	12 635	8 709
Nachrichtlich:								
Schulen des Gesundheitswesens	-	-	-	-	-	-	-	-
Nordrhein-Westfalen								
Allgemeinbildende Schulen	259 185	145 908	178 389	83 143	80 796	62 765	6 401	4 178
davon: Schulkindergärten	-	-	-	-	-	-	-	-
Grundschulen	9 563	7 943	5 065	3 920	4 498	4 023	313	264
Hauptschulen	3 001	1 552	1 903	706	1 098	846	64	31
Realschulen	27 867	17 445	18 979	10 069	8 888	7 376	677	446
Gymnasien	126 608	61 591	94 316	36 990	32 292	24 601	4 470	2 876
Integrierte Gesamtschulen	14 823	7 871	9 529	3 983	5 294	3 888	303	203
Freie Waldorfschulen	23 512	14 569	8 070	3 827	15 442	10 742	211	136
Förderschulen	49 329	32 706	37 262	22 362	12 067	10 344	305	205
Abendrealschulen 6)	-	-	-	-	-	-	-	-
Abendgymnasien	4 482	2 231	3 265	1 286	1 217	945	58	17
Kollegs 6)	-	-	-	-	-	-	-	-
Berufliche Schulen	51 470	26 212	34 794	13 863	16 676	12 349	1 971	669
davon: Teilzeit-Berufsschulen	10 685	3 350	8 481	2 055	2 204	1 295	184	37
Berufsvorbereitungsjahr	1 699	622	1 339	376	360	246	39	2
Berufsgrundbildungsjahr in vollzeitschulischer Form	1 557	538	1 130	242	427	296	32	2
Berufsfachschulen	15 954	9 059	9 375	4 249	6 579	4 810	733	306
Fachoberschulen	3 219	1 640	2 065	794	1 154	846	87	48
Fachgymnasien	4 688	2 727	3 247	1 474	1 441	1 253	16	16
Fachschulen	13 668	8 276	9 157	4 673	4 511	3 603	880	258
Allgemeinbildende und berufliche Schulen	310 655	172 120	213 183	97 006	97 472	75 114	8 372	4 847
Nachrichtlich:								
Schulen des Gesundheitswesens	-	-	-	-	-	-	-	-

6 Wöchentlich erteilte Unterrichtsstunden der Lehrkräfte nach Schularten, Beschäftigungsumfang und Ländern

Schulart	Unterrichtsstunden erteilt von							
	vollzeit- und teilzeitbeschäftigten Lehrkräften		davon				stundenweise beschäftigten Lehrkräften	
			vollzeitbeschäftigte Lehrkräfte		teilzeitbeschäftigte Lehrkräfte			
	insgesamt	weiblich	zusammen	weiblich	zusammen	weiblich	insgesamt	weiblich
Rheinland-Pfalz								
Allgemeinbildende Schulen	53 934	31 893	35 704	17 348	18 230	14 545	2 338	1 294
davon: Schulkindergärten	-	-	-	-	-	-	-	-
Grundschulen	3 606	2 881	2 377	1 846	1 229	1 035	220	108
Hauptschulen	2 869	1 721	1 962	960	907	761	166	83
Schularten mit mehreren Bildungsgängen	721	453	484	250	237	203	11	11
Realschulen	6 042	4 318	3 773	2 229	2 269	2 089	299	150
Gymnasien	27 016	14 049	17 770	6 992	9 246	7 057	1 512	866
Integrierte Gesamtschulen	331	311	131	131	200	180	13	-
Freie Waldorfschulen	4 156	2 557	1 982	958	2 174	1 599	28	23
Förderschulen	8 673	5 226	6 843	3 699	1 830	1 527	87	53
Abendrealschulen	-	-	-	-	-	-	-	-
Abendgymnasien	-	-	-	-	-	-	-	-
Kollegs	520	377	382	283	138	94	2	-
Berufliche Schulen	8 937	5 206	5 187	2 370	3 750	2 836	622	289
davon: Teilzeit-Berufsschulen	2 281	1 003	1 780	583	501	420	154	19
Berufsvorbereitungsjahr	279	123	215	61	64	62	25	-
Berufsfachschulen	4 273	2 615	2 211	1 083	2 062	1 532	265	151
Fachgymnasien	-	-	-	-	-	-	-	-
Berufsobere-/Technische Oberschulen	45	26	24	7	21	19	-	-
Fachschulen	2 059	1 439	957	636	1 102	803	178	119
Allgemeinbildende und berufliche Schulen	62 871	37 099	40 891	19 718	21 980	17 381	2 960	1 583
Nachrichtlich:								
Schulen des Gesundheitswesens	-	-	-	-	-	-	-	-
Saarland								
Allgemeinbildende Schulen	12 637	6 245	10 274	4 275	2 363	1 970	110	57
davon: Schulkindergärten	-	-	-	-	-	-	-	-
Grundschulen	338	277	291	230	47	47	20	14
Hauptschulen	399	199	352	152	47	47	6	6
Schularten mit mehreren Bildungsgängen	767	379	624	304	143	75	-	-
Realschulen	1 774	1 115	1 231	603	543	512	18	8
Gymnasien	5 417	2 120	4 468	1 314	949	806	20	8
Integrierte Gesamtschulen	255	121	165	53	90	68	11	4
Freie Waldorfschulen	2 668	1 494	2 184	1 128	484	366	33	15
Förderschulen	1 019	540	959	491	60	49	2	2
Abendrealschulen	-	-	-	-	-	-	-	-
Abendgymnasien	-	-	-	-	-	-	-	-
Kollegs	-	-	-	-	-	-	-	-
Berufliche Schulen	923	489	780	374	143	115	235	58
davon: Teilzeit-Berufsschulen	366	165	302	101	64	64	8	4
Berufsvorbereitungsjahr	-	-	-	-	-	-	-	-
Berufgrundbildungsjahr in vollzeitschulischer Form	-	-	-	-	-	-	-	-
Berufsfachschulen	104	48	89	33	15	15	-	-
Fachoberschulen	126	73	123	70	3	3	-	-
Fachgymnasien	-	-	-	-	-	-	-	-
Fachschulen	327	203	266	170	61	33	227	54
Allgemeinbildende und berufliche Schulen	13 560	6 734	11 054	4 649	2 506	2 085	345	115
Nachrichtlich:								
Schulen des Gesundheitswesens	-	-	-	-	-	-	-	-

6 Wöchentlich erteilte Unterrichtsstunden der Lehrkräfte nach Schularten, Beschäftigungsumfang und Ländern

Schulart	Unterrichtsstunden erteilt von							
	vollzeit- und teilzeitbeschäftigten Lehrkräften		davon				stundenweise beschäftigten Lehrkräften	
			vollzeitbeschäftigte Lehrkräfte		teilzeitbeschäftigte Lehrkräfte			
	insgesamt	weiblich	zusammen	weiblich	zusammen	weiblich	insgesamt	weiblich
Sachsen								
Allgemeinbildende Schulen	45 411	33 655	27 097	18 906	18 314	14 749	3 271	2 218
davon: Grundschulen	11 900	10 365	5 916	5 013	5 984	5 352	798	674
Schularten mit mehreren Bildungsgängen	10 899	7 451	5 941	3 755	4 958	3 696	1 708	1 079
Gymnasien	14 011	9 061	9 014	5 333	4 997	3 728	607	370
Freie Waldorfschulen	2 257	1 548	1 400	938	857	610	62	35
Förderschulen	6 170	5 109	4 709	3 783	1 461	1 326	66	36
Abendrealschulen	-	-	-	-	-	-	-	-
Abendgymnasien	-	-	-	-	-	-	-	-
Kollegs	174	121	117	84	57	37	30	24
Berufliche Schulen	39 074	27 994	29 331	20 171	9 743	7 823	16 675	9 128
davon: Teilzeit-Berufsschulen	4 741	3 040	3 938	2 371	803	669	338	135
Berufsvorbereitungsjahr	1 645	930	1 222	656	423	274	214	86
Berufsgrundbildungsjahr in vollzeitschulischer Form	260	161	209	138	51	23	60	59
Berufsfachschulen	22 307	17 238	15 982	11 969	6 325	5 269	11 750	6 640
Fachoberschulen	2 169	1 208	1 604	809	565	399	846	330
Fachgymnasien	545	336	478	282	67	54	218	121
Fachschulen	7 407	5 081	5 898	3 946	1 509	1 135	3 249	1 757
Allgemeinbildende und berufliche Schulen	84 485	61 649	56 428	39 077	28 057	22 572	19 946	11 346
Sachsen-Anhalt								
Allgemeinbildende Schulen	20 408	15 732	11 998	8 428	8 410	7 304	841	602
davon: Grundschulen	6 607	6 258	3 148	2 931	3 459	3 327	158	133
Schularten mit mehreren Bildungsgängen	2 360	1 777	1 289	868	1 071	909	217	130
Gymnasien	8 036	5 183	5 060	2 809	2 976	2 374	333	229
Integrierte Gesamtschulen	699	547	291	259	408	288	70	56
Freie Waldorfschulen	1 019	801	599	471	420	330	63	54
Förderschulen	1 687	1 166	1 611	1 090	76	76	-	-
Abendrealschulen	-	-	-	-	-	-	-	-
Abendgymnasien	-	-	-	-	-	-	-	-
Kollegs	-	-	-	-	-	-	-	-
Berufliche Schulen	7 940	6 194	4 431	3 480	3 509	2 714	2 715	1 468
davon: Teilzeit-Berufsschulen	67	52	37	29	30	23	22	12
Berufsvorbereitungsjahr	-	-	-	-	-	-	-	-
Berufsgrundbildungsjahr in vollzeitschulischer Form	-	-	-	-	-	-	-	-
Berufsfachschulen	6 234	4 863	3 479	2 732	2 755	2 131	2 131	1 152
Fachoberschulen	150	117	84	66	66	51	52	28
Fachgymnasien	-	-	-	-	-	-	-	-
Fachschulen	1 489	1 162	831	653	658	509	510	276
Allgemeinbildende und berufliche Schulen	28 348	21 926	16 429	11 908	11 919	10 018	3 556	2 070
Nachrichtlich:								
Schulen des Gesundheitswesens	-	-	-	-	-	-	-	-

6 Wöchentlich erteilte Unterrichtsstunden der Lehrkräfte nach Schularten, Beschäftigungsumfang und Ländern

Schulart	Unterrichtsstunden erteilt von							
	vollzeit- und teilzeitbeschäftigten Lehrkräften		davon				stundenweise beschäftigten Lehrkräften	
			vollzeitbeschäftigte Lehrkräfte		teilzeitbeschäftigte Lehrkräfte			
	insgesamt	weiblich	zusammen	weiblich	zusammen	weiblich	insgesamt	weiblich
Schleswig-Holstein								
Allgemeinbildende Schulen	25 154	14 914	16 693	8 996	8 461	5 918	301	168
davon: Schulkindergärten	-	-	-	-	-	-	-	-
Hauptschulen	-	-	-	-	-	-	-	-
Schularten mit mehreren Bildungsgängen	273	191	188	116	85	75	1	1
Realschulen	890	518	395	213	495	305	9	9
Gymnasien	2 817	1 104	1 943	597	874	507	96	34
Integrierte Gesamtschulen	5 515	3 738	3 820	2 535	1 695	1 203	46	34
Freie Waldorfschulen	8 136	4 570	4 872	2 203	3 264	2 367	135	82
Förderschulen	2 630	1 516	2 024	1 120	606	396	6	-
Abendgymnasien	-	-	-	-	-	-	-	-
Kollegs	-	-	-	-	-	-	-	-
Berufliche Schulen	2 819	981	1 578	390	1 241	591	594	308
davon: Teilzeit-Berufsschulen	-	-	-	-	-	-	-	-
Berufsvorbereitungsjahr	-	-	-	-	-	-	-	-
Berufsprüfungsjahr in vollzeitschulischer Form	-	-	-	-	-	-	-	-
Berufsfachschulen	1 353	491	865	216	488	275	256	155
Fachoberschulen 7)	28	8	7	-	21	8	-	-
Fachgymnasien	229	75	157	38	72	37	30	23
Berufsober-/Technische Oberschulen	33	9	22	-	11	9	-	-
Fachschulen	1 176	398	527	136	649	262	308	130
Allgemeinbildende und berufliche Schulen	27 973	15 895	18 271	9 386	9 702	6 509	895	476
Nachrichtlich:								
Schulen des Gesundheitswesens	-	-	-	-	-	-	-	-
Thüringen								
Allgemeinbildende Schulen	25 098	18 974	16 193	11 772	8 905	7 202	1 860	1 479
davon: Grundschulen	5 278	4 961	2 877	2 717	2 401	2 244	431	372
Schularten mit mehreren Bildungsgängen	3 152	2 193	1 620	1 054	1 532	1 139	232	162
Gymnasien	5 273	3 135	2 811	1 363	2 462	1 772	322	236
Integrierte Gesamtschulen	788	526	606	375	182	151	51	30
Freie Waldorfschulen	2 030	1 114	1 724	902	306	212	149	102
Förderschulen	8 577	7 045	6 555	5 361	2 022	1 684	675	577
Kollegs	-	-	-	-	-	-	-	-
Berufliche Schulen	13 512	8 693	9 669	6 065	3 843	2 628	4 232	2 200
davon: Teilzeit-Berufsschulen	1 157	658	1 001	536	156	122	187	104
Berufsvorbereitungsjahr	803	426	460	251	343	175	289	122
Berufsfachschulen	7 636	5 396	5 340	3 690	2 296	1 706	2 911	1 555
Fachoberschulen	226	104	154	73	72	31	34	12
Fachgymnasien	-	-	-	-	-	-	-	-
Fachschulen	3 690	2 109	2 714	1 515	976	594	811	407
Allgemeinbildende und berufliche Schulen	38 610	27 667	25 862	17 837	12 748	9 830	6 092	3 679

6 Wöchentlich erteilte Unterrichtsstunden der Lehrkräfte nach Schularten, Beschäftigungsumfang und Ländern

Schulart	Unterrichtsstunden erteilt von							
	vollzeit- und teilzeitbeschäftigten Lehrkräften		davon				stundenweise beschäftigten Lehrkräften	
			vollzeitbeschäftigte Lehrkräfte		teilzeitbeschäftigte Lehrkräfte			
	insgesamt	weiblich	zusammen	weiblich	zusammen	weiblich	insgesamt	weiblich
Deutschland								
Allgemeinbildende Schulen	1 280 769	801 932	822 608	443 502	458 161	358 430	79 215	53 824
davon: Vorklassen	804	524	520	315	284	209	23	17
Schulkindergärten	15 882	15 405	10 813	10 464	5 069	4 941	2 154	1 811
Grundschulen	133 004	107 899	72 587	54 868	60 417	53 031	8 874	7 107
Schulartunabhängige Orientierungsstufe	11 772	8 685	6 987	4 799	4 785	3 886	893	566
Hauptschulen	34 470	20 780	19 399	9 183	15 071	11 597	2 347	1 626
Schularten mit mehreren Bildungsgängen	29 776	19 732	17 662	10 716	12 114	9 016	3 332	2 039
Realschulen	145 092	88 737	89 349	44 644	55 743	44 093	9 565	6 741
Gymnasien	405 000	210 794	273 447	113 420	131 553	97 374	23 171	14 280
Integrierte Gesamtschulen	52 180	32 230	32 882	18 689	19 298	13 541	2 193	1 503
Freie Waldorfschulen	128 799	73 793	72 834	34 535	55 965	39 258	7 380	5 283
Förderschulen	316 251	219 133	221 496	139 761	94 755	79 372	13 362	10 551
Abendhauptschulen	38	26	24	12	14	14	18	5
Abendrealschulen	519	320	266	164	253	156	1 993	821
Abendgymnasien	5 858	3 094	3 596	1 507	2 262	1 587	3 247	1 097
Kollegs	1 324	780	746	425	578	355	663	377
Berufliche Schulen	292 385	168 461	176 841	88 126	115 544	80 335	80 139	44 383
davon: Teilzeit-Berufsschulen	57 431	25 803	42 540	16 239	14 891	9 564	7 951	3 594
Berufsvorbereitungsjahr	6 208	2 984	4 513	1 897	1 695	1 087	734	271
Berufsgrundbildungsjahr in vollzeitschulischer Form	1 833	699	1 348	380	485	319	96	61
Berufsaufbauschulen	-	-	-	-	-	-	-	-
Berufsfachschulen	136 457	87 079	76 396	44 204	60 061	42 875	46 105	26 475
Fachoberschulen	12 115	6 600	7 406	3 277	4 709	3 323	2 728	1 364
Fachgymnasien	11 620	6 158	7 062	3 045	4 558	3 113	2 137	1 181
Berufsober-/Technische Oberschulen	450	201	236	71	214	130	119	61
Fachschulen	55 567	31 953	32 457	16 545	23 110	15 408	16 609	8 848
Fachakademien	10 704	6 984	4 883	2 468	5 821	4 516	3 660	2 528
Allgemeinbildende und berufliche Schulen	1 573 154	970 393	999 449	531 628	573 705	438 765	159 354	98 207
Nachrichtlich:								
Schulen des Gesundheitswesens 8)	-	-	-	-	-	-	-	-
Früheres Bundesgebiet								
Allgemeinbildende Schulen	1 083 136	657 966	703 930	361 999	379 206	295 967	64 807	44 074
davon: Vorklassen	804	524	520	315	284	209	23	17
Schulkindergärten	15 882	15 405	10 813	10 464	5 069	4 941	2 154	1 811
Grundschulen	81 139	61 733	44 473	30 593	36 666	31 140	4 993	3 986
Schulartunabhängige Orientierungsstufe	1 253	816	742	382	511	434	52	44
Hauptschulen	34 155	20 604	19 325	9 183	14 830	11 421	2 340	1 619
Schularten mit mehreren Bildungsgängen	5 412	3 307	3 908	2 135	1 504	1 172	135	74
Realschulen	143 007	87 622	88 252	44 211	54 755	43 411	9 428	6 671
Gymnasien	350 948	178 337	241 807	97 030	109 141	81 307	19 624	12 155
Integrierte Gesamtschulen	40 781	24 728	26 068	14 511	14 713	10 217	1 151	842
Freie Waldorfschulen	114 047	64 511	64 707	29 647	49 340	34 864	6 531	4 716
Förderschulen	288 143	196 280	198 800	121 504	89 343	74 776	12 485	9 863
Abendhauptschulen	38	26	24	12	14	14	18	5
Abendrealschulen	519	320	266	164	253	156	1 993	821
Abendgymnasien	5 858	3 094	3 596	1 507	2 262	1 587	3 247	1 097
Kollegs	1 150	659	629	341	521	318	633	353
Berufliche Schulen	208 335	110 549	117 855	48 894	90 480	61 655	45 489	25 621
davon: Teilzeit-Berufsschulen	42 832	16 851	31 650	9 792	11 182	7 059	4 518	2 037
Berufsvorbereitungsjahr	3 338	1 367	2 574	835	764	532	184	47
Berufsgrundbildungsjahr in vollzeitschulischer Form	1 573	538	1 139	242	434	296	36	2
Berufsaufbauschulen	-	-	-	-	-	-	-	-
Berufsfachschulen	90 359	52 992	44 906	21 436	45 453	31 556	23 026	13 655
Fachoberschulen	8 142	4 242	4 700	1 824	3 442	2 418	1 435	863
Fachgymnasien	11 047	5 822	6 556	2 763	4 491	3 059	1 919	1 060
Berufsober-/Technische Oberschulen	450	201	236	71	214	130	119	61
Fachschulen	39 890	21 552	21 211	9 463	18 679	12 089	10 592	5 368
Fachakademien	10 704	6 984	4 883	2 468	5 821	4 516	3 660	2 528
Allgemeinbildende und berufliche Schulen	1 291 471	768 515	821 785	410 893	469 686	357 622	110 296	69 695
Nachrichtlich:								
Schulen des Gesundheitswesens 8)	-	-	-	-	-	-	-	-

6 Wöchentlich erteilte Unterrichtsstunden der Lehrkräfte nach Schularten, Beschäftigungsumfang und Ländern

Schulart	Unterrichtsstunden erteilt von							
	vollzeit- und teilzeitbeschäftigten Lehrkräften		davon				stundenweise beschäftigten Lehrkräften	
			vollzeitbeschäftigte Lehrkräfte		teilzeitbeschäftigte Lehrkräfte			
	insgesamt	weiblich	zusammen	weiblich	zusammen	weiblich	insgesamt	weiblich
Neue Länder einschl. Berlin								
Allgemeinbildende Schulen	197 633	143 966	118 678	81 503	78 955	62 463	14 408	9 750
davon: Vorklassen	-	-	-	-	-	-	-	-
Schulkindergärten	-	-	-	-	-	-	-	-
Grundschulen	51 865	46 166	28 114	24 275	23 751	21 891	3 881	3 121
Schulartunabhängige Orientierungsstufe	10 519	7 869	6 245	4 417	4 274	3 452	841	522
Hauptschulen	315	176	74	-	241	176	7	7
Schularten mit mehreren Bildungsgängen	24 364	16 425	13 754	8 581	10 610	7 844	3 197	1 965
Realschulen	2 085	1 115	1 097	433	988	682	137	70
Gymnasien	54 052	32 457	31 640	16 390	22 412	16 067	3 547	2 125
Integrierte Gesamtschulen	11 399	7 502	6 814	4 178	4 585	3 324	1 042	661
Freie Waldorfschulen	14 752	9 282	8 127	4 888	6 625	4 394	849	567
Förderschulen	28 108	22 853	22 696	18 257	5 412	4 596	877	688
Abendhauptschulen	-	-	-	-	-	-	-	-
Abendrealschulen	-	-	-	-	-	-	-	-
Abendgymnasien	-	-	-	-	-	-	-	-
Kollegs	174	121	117	84	57	37	30	24
Berufliche Schulen	84 050	57 912	58 986	39 232	25 064	18 680	34 650	18 762
davon: Teilzeit-Berufsschulen	14 599	8 952	10 890	6 447	3 709	2 505	3 433	1 557
Berufsvorbereitungsjahr	2 870	1 617	1 939	1 062	931	555	550	224
Berufsgrundbildungsjahr in vollzeitschulischer Form	260	161	209	138	51	23	60	59
Berufsfachschulen	46 098	34 087	31 490	22 768	14 608	11 319	23 079	12 820
Fachoberschulen	3 973	2 358	2 706	1 453	1 267	905	1 293	501
Fachgymnasien	573	336	506	282	67	54	218	121
Berufsober-/Technische Oberschulen	-	-	-	-	-	-	-	-
Fachschulen	15 677	10 401	11 246	7 082	4 431	3 319	6 017	3 480
Allgemeinbildende und berufliche Schulen	281 683	201 878	177 664	120 735	104 019	81 143	49 058	28 512
Nachrichtlich:								
Schulen des Gesundheitswesens 8)	-	-	-	-	-	-	-	-

1) Nachweis erfolgte zusammen bei den Grundschulen.

2) Nachweis erfolgt im Rahmen der Teilzeit-Berufsschulen.

3) Einschl. Berufsfach-, Fachoberschulen, Fachgymnasien und Fachschulen.

4) Einschl. Vorklassen.

5) Auf Grundlage der Lehrkräfte geschätzt.

6) Fortbildungslehrgänge; Nachweis erfolgt bei den Abendgymnasien.

7) Lehrkräfte wurden schwerpunktmäßig zugeordnet.

8) Nachweis nicht sinnvoll (unvollständig).

7 Schüler/innen je Schule und Klasse nach Ländern

Schulart ----- Bildungsbereich	Jahr											
	1992	2000	2001	2002	2003	2004	2005	2006	2007	2008	2009	2010
Baden-Württemberg												
Schüler/innen je Schule												
Allgemeinbildende Schulen	163	170	171	163	163	161	163	169	167	165	163	161
davon: Schulkindergärten	20	21	21	21	22	21	21	21	22	22	22	21
Grundschulen	240	150	141	139	141	133	124	115	109	102	98	98
Schulartunabhängige Orientierungsstufe	-	-	-	-	-	-	-	-	-	-	-	-
Hauptschulen	187	180	190	187	175	183	173	147	131	116	117	118
Realschulen	326	296	309	299	307	273	271	252	236	242	229	220
Gymnasien	453	551	558	571	569	524	534	530	513	496	498	480
Integrierte Gesamtschulen	-	-	-	-	-	-	-	-	-	-	-	-
Freie Waldorfschulen	498	462	468	477	468	480	483	442	433	419	413	417
Förderschulen	84	88	88	73	72	72	74	92	95	97	97	97
Abendrealschulen	29	43	48	51	57	61	63	66	59	62	64	62
Abendgymnasien	99	98	107	119	129	138	139	156	152	144	143	134
Kollegs	101	75	84	95	104	116	114	117	107	98	94	97
Berufliche Schulen	72	67	68	67	102	102	103	105	104	106	111	112
davon: Teilzeit-Berufsschulen 1)	86	141	135	146	143	161	154	152	160	166	166	168
Berufsvorbereitungsjahr	-	-	-	-	-	-	-	-	-	-	-	-
Berufgrundbildungsjahr	-	-	-	-	-	-	-	-	-	-	-	-
Berufsaufbauschulen	-	-	-	-	-	-	-	-	-	-	-	-
Berufsfachschulen	63	60	62	60	96	94	98	102	101	105	112	114
Fachgymnasien	73	117	119	113	118	124	85	86	85	78	80	90
Berufsober-/Technische Oberschulen	-	-	-	-	-	-	-	24	12	14	14	23
Fachschulen	94	57	59	57	98	100	100	103	96	97	103	106
Allgemeinbildende und berufliche Schulen	126	127	129	124	142	140	141	146	143	143	144	143
Nachrichtlich:												
Schulen des Gesundheitswesens 2)	-	-	-	-	-	-	-	-	-	-	-	-
Schüler/innen je Klasse 3)												
Allgemeinbildende Schulen	19	20	20	20	20	20	20	20	20	20	20	20
davon: Schulkindergärten	6	6	6	6	6	6	6	6	6	6	6	6
Grundschulen	24	23	23	22	23	22	23	23	23	22	21	21
Hauptschulen	22	23	23	23	23	23	24	23	23	22	21	21
Realschulen	25	27	27	27	27	26	26	26	26	26	25	25
Gymnasien	x	x	x	x	x	x	x	x	x	x	x	x
Sekundarbereich I	23	26	26	26	26	26	26	26	26	26	26	25
Integrierte Gesamtschulen	x	x	x	x	x	x	x	x	x	x	x	x
Primarbereich	-	-	-	-	-	-	-	-	-	-	-	-
Sekundarbereich I	-	-	-	-	-	-	-	-	-	-	-	-
Freie Waldorfschulen	x	x	x	x	x	x	x	x	x	x	x	x
Primarbereich	31	29	29	30	30	31	30	30	28	29	28	27
Sekundarbereich I	19	22	22	21	21	22	21	22	22	21	20	20
Förderschulen	8	8	8	8	8	8	8	8	8	8	7	8
Abendhauptschulen	-	-	-	-	-	-	-	-	-	-	-	-
Abendrealschulen	15	20	22	23	24	24	24	24	23	22	23	22
Berufliche Schulen	16	15	15	18	17	17	17	18	17	17	17	18
davon: Teilzeit-Berufsschulen 1)	8	8	8	8	9	8	8	8	9	8	8	8
Berufsvorbereitungsjahr	-	-	-	-	-	-	-	-	-	-	-	-
Berufgrundbildungsjahr	-	-	-	-	-	-	-	-	-	-	-	-
Berufsaufbauschulen	-	-	-	-	-	-	-	-	-	-	-	-
Berufsfachschulen	16	17	17	23	19	19	19	20	18	19	19	19
Fachgymnasien	-	-	-	-	-	-	-	-	-	-	-	-
Berufsober-/Technische Oberschulen	-	-	-	-	-	-	-	24	12	8	9	15
Fachschulen	22	17	19	19	19	19	20	20	19	19	20	20
Allgemeinbildende und berufliche Schulen	18	19	19	20	19	19	19	20	19	19	19	19
Nachrichtlich:												
Schulen des Gesundheitswesens 2)	-	-	-	-	-	-	-	-	-	-	-	-

1) Ab 1996 einschl. Berufgrundbildungsjahr in kooperativer Form.

2) Kein Nachweis nach rechtlichem Status.

3) Durch Auflösung der Klassenverbände an Gymnasien, Integrierten Gesamtschulen,

Freien Waldorfschulen, Abendgymnasien und Kollegs (Sekundarbereich II) sowie an Fachgymnasien entfallen die Klassenangaben.

7 Schüler/innen je Schule und Klasse nach Ländern

Schulart ----- Bildungsbereich	Jahr											
	1992	2000	2001	2002	2003	2004	2005	2006	2007	2008	2009	2010
Bayern												
Schüler/innen je Schule												
Allgemeinbildende Schulen	201	237	243	246	246	247	250	248	246	242	240	234
davon: Grundschulen	97	122	123	122	119	116	120	118	116	116	113	109
Schulartunabhängige Orientierungsstufe	-	-	-	-	-	-	-	-	-	-	-	-
Hauptschulen	117	115	121	123	121	124	127	122	119	118	121	118
Realschulen	273	364	380	399	411	423	426	433	429	424	417	405
Gymnasien	456	541	542	541	537	550	558	560	576	564	555	541
Integrierte Gesamtschulen	-	-	-	-	-	-	-	-	-	-	-	-
Freie Waldorfschulen	361	372	380	390	398	404	410	412	401	387	392	382
Förderschulen	106	134	136	137	138	137	138	140	141	140	138	136
Abendrealschulen	38	32	35	38	50	49	47	48	42	33	45	27
Abendgymnasien	69	91	106	124	133	151	173	204	227	230	263	256
Kollegs	48	31	28	31	41	44	52	64	62	54	51	54
Berufliche Schulen	85	92	97	102	101	94	107	115	114	113	111	109
davon: Teilzeit-Berufsschulen 1)	124	225	231	240	235	236	236	240	249	257	260	246
Berufsvorbereitungsjahr 2)	-	-	-	-	-	-	-	-	-	-	-	-
Berufsgrundbildungsjahr 2)	-	-	-	-	-	-	-	-	-	-	-	-
Berufsaufbauschulen	17	-	-	-	-	-	-	-	-	-	-	-
Berufsfachschulen	58	62	65	69	65	63	72	73	71	68	64	64
Fachoberschulen	50	84	91	96	92	98	109	106	80	77	80	83
Berufsober-/Technische Oberschulen	37	-	-	-	-	-	-	-	-	-	-	11
Fachschulen	85	65	72	77	81	66	70	92	99	104	110	113
Fachakademien/Berufsakademien	83	82	78	82	85	87	93	94	93	91	87	87
Allgemeinbildende und berufliche Schulen	153	178	185	189	188	184	199	204	203	200	196	192
Nachrichtlich:												
Schulen des Gesundheitswesens	55	69	68	66	55	57	57	56	55	55	58	61
Schüler/innen je Klasse 3)												
Allgemeinbildende Schulen	20	22	22	22	22	22	22	22	22	22	22	22
davon: Grundschulen	22	22	22	22	22	23	23	22	22	22	22	22
Schulartunabhängige Orientierungsstufe	-	-	-	-	-	-	-	-	-	-	-	-
Hauptschulen	22	22	22	22	22	22	21	21	21	21	20	21
Realschulen	26	28	28	28	28	28	28	28	28	28	27	27
Gymnasien	x	x	x	x	x	x	x	x	x	x	x	x
Sekundarbereich I	25	26	27	26	26	26	26	26	26	26	26	26
Integrierte Gesamtschulen	x	x	x	x	x	x	x	x	x	x	x	x
Primarbereich	-	-	-	-	-	-	-	-	-	-	-	-
Sekundarbereich I	-	-	-	-	-	-	-	-	-	-	-	-
Freie Waldorfschulen	x	x	x	x	x	x	x	x	x	x	x	x
Primarbereich	23	28	27	27	28	27	27	26	25	25	24	24
Sekundarbereich I	21	30	29	30	30	30	30	29	29	29	29	28
Förderschulen	10	10	10	10	10	10	10	10	10	10	10	10
Abendrealschulen	15	11	12	13	17	16	16	16	14	11	15	9
Berufliche Schulen	16	15	15	16	15	15	15	15	15	15	15	15
davon: Teilzeit-Berufsschulen 1)	9	10	10	10	9	9	10	10	10	10	10	10
Berufsvorbereitungsjahr	9	11	11	12	12	11	11	11	11	11	11	10
Berufsgrundbildungsjahr	9	10	9	9	9	9	9	8	9	8	8	8
Berufsaufbauschulen	17	-	-	-	-	-	-	-	-	-	-	-
Berufsfachschulen	20	21	21	22	22	23	22	22	21	21	20	20
Fachoberschulen	16	20	19	19	20	20	20	21	19	19	18	19
Berufsober-/Technische Oberschulen	19	-	-	-	-	-	-	-	-	-	-	11
Fachschulen	23	20	21	21	21	20	19	20	20	21	21	21
Fachakademien/Berufsakademien	22	23	22	22	23	22	22	23	23	23	23	23
Allgemeinbildende und berufliche Schulen	19	20	20	20	20	20	20	20	20	20	20	20
Nachrichtlich:												
Schulen des Gesundheitswesens	21	22	22	22	22	21	21	21	21	21	21	22

1) Ab 1996 einschl. Berufsgundbildungsjahr in kooperativer Form.

2) Die Schulen werden im Rahmen der Teilzeit-Berufsschulen nachgewiesen.

3) Durch Auflösung der Klassenverbände an Gymnasien, Integrierten Gesamtschulen,

Freien Waldorfschulen, Abendgymnasien und Kollegs (Sekundarbereich II) sowie an Fachgymnasien entfallen die Klassenangaben.

7 Schüler/innen je Schule und Klasse nach Ländern

Schulart ----- Bildungsbereich	Jahr											
	1992	2000	2001	2002	2003	2004	2005	2006	2007	2008	2009	2010
Berlin												
Schüler/innen je Schule												
Allgemeinbildende Schulen	141	149	149	144	143	143	164	160	158	165	160	158
Vorklassen	21	25	27	27	28	33	-	-	-	-	-	-
Grundschulen	168	166	156	152	145	147	157	150	144	138	130	133
Schulartunabhängige Orientierungsstufe	79	75	75	68	68	69	61	64	65	67	69	68
Hauptschulen	80	85	85	84	100	74	60	47	58	100	105	99
Realschulen	158	149	153	154	157	125	119	107	113	119	123	111
Gymnasien	363	444	453	459	471	406	400	392	388	406	379	375
Integrierte Gesamtschulen	225	370	389	292	325	251	295	313	316	374	410	258
Freie Waldorfschulen	370	346	321	355	337	347	379	434	436	367	395	414
Förderschulen	91	78	81	83	79	82	84	80	81	74	71	75
Abendhauptschulen	-	-	-	-	-	-	-	-	-	-	-	-
Abendrealschulen	25	-	-	-	-	-	-	-	-	-	-	-
Abendgymnasien	-	-	-	-	-	-	-	-	-	-	-	-
Kollegs	-	-	-	-	-	-	-	-	-	-	-	-
Berufliche Schulen	181	116	118	122	124	118	121	131	136	130	132	129
davon: Teilzeit-Berufsschulen 1)	415	331	293	311	319	252	233	271	374	329	283	225
Berufsvorbereitungsjahr	53	57	59	59	52	56	51	34	32	46	168	152
Berufsgrundbildungsjahr	52	-	-	-	-	-	-	-	-	-	-	-
Berufsfachschulen	220	142	152	157	139	136	144	151	132	120	127	133
Fachoberschulen	98	78	59	48	66	87	79	90	97	86	79	89
Fachgymnasien	-	-	-	-	-	-	-	-	-	-	-	18
Berufsober-/Technische Oberschulen	-	-	-	-	-	-	-	-	-	-	-	-
Fachschulen	133	79	85	94	108	89	88	97	125	132	122	104
Allgemeinbildende und berufliche Schulen	148	140	140	138	138	135	149	151	151	154	151	148
Nachrichtlich:												
Schulen des Gesundheitswesens	84	100	94	102	102	109	108	95	95	93	92	89
Schüler/innen je Klasse 2)												
Allgemeinbildende Schulen	25	26	26	26	26	26	26	26	25	25	25	25
Vorklassen	15	16	16	16	16	17	-	-	-	-	-	-
Grundschulen	24	25	25	25	24	24	24	23	23	22	21	22
Schulartunabhängige Orientierungsstufe	24	23	24	23	23	23	22	22	23	22	22	21
Hauptschulen	20	16	16	16	17	16	15	14	13	13	13	12
Realschulen	24	25	26	26	26	25	25	25	24	23	22	22
Gymnasien	x	x	x	x	x	x	x	x	x	x	x	x
Sekundarbereich I	26	28	28	28	28	27	27	27	26	25	25	24
Integrierte Gesamtschulen	x	x	x	x	x	x	x	x	x	x	x	x
Primarbereich	-	-	-	11	9	10	10	19	11	26	25	21
Sekundarbereich II	25	25	25	25	24	22	24	23	24	24	24	23
Freie Waldorfschulen	x	x	x	x	x	x	x	x	x	x	x	x
Primarbereich	30	25	24	28	28	28	25	27	26	25	25	26
Sekundarbereich II	30	28	29	31	30	30	29	29	28	28	29	29
Förderschulen	7	8	8	8	8	8	8	8	8	8	8	8
Abendhauptschulen	-	-	-	-	-	-	-	-	-	-	-	-
Abendrealschulen	25	-	-	-	-	-	-	-	-	-	-	-
Berufliche Schulen	18	19	19	19	20	19	19	18	18	17	17	18
davon: Teilzeit-Berufsschulen 1)	15	13	13	13	14	14	14	14	14	15	15	14
Berufsvorbereitungsjahr	18	9	11	11	13	12	13	11	11	12	14	13
Berufsgrundbildungsjahr	26	-	-	-	-	-	-	-	-	-	-	-
Berufsfachschulen	20	22	23	22	22	21	20	19	17	17	17	18
Fachoberschulen	25	26	25	24	23	24	22	21	20	18	18	18
Fachgymnasien	-	-	-	-	-	-	-	-	-	-	-	-
Berufsober-/Technische Oberschulen	-	-	-	-	-	-	-	-	-	-	-	-
Fachschulen	20	20	20	20	22	21	22	23	23	22	23	23
Allgemeinbildende und berufliche Schulen	23	24	24	24	24	24	24	23	23	22	22	22
Nachrichtlich:												
Schulen des Gesundheitswesens	19	20	18	21	21	21	21	21	20	20	20	20

1) Ab 1996 einschl. Berufsgundbildungsjahr in kooperativer Form.

2) Durch Auflösung der Klassenverbände an Gymnasien, Integrierten Gesamtschulen,

Freien Waldorfschulen, Abendgymnasien und Kollegs (Sekundarbereich II) sowie an Fachgymnasien entfallen die Klassenangaben.

7 Schüler/innen je Schule und Klasse nach Ländern

Schulart ----- Bildungsbereich	Jahr											
	1992	2000	2001	2002	2003	2004	2005	2006	2007	2008	2009	2010
Brandenburg												
Schüler/innen je Schule												
Allgemeinbildende Schulen	72	89	84	85	88	85	80	80	86	91	92	98
davon: Grundschulen	26	41	37	42	47	58	69	75	82	85	87	89
Schulartunabhängige Orientierungsstufe	65	28	27	24	18	22	26	28	35	38	38	45
Schularten mit mehreren Bildungsgängen	-	-	-	-	-	-	13	27	43	49	55	65
Realschulen	-	44	45	45	45	33	30	22	15	-	-	-
Gymnasien	141	260	229	219	259	257	247	245	239	224	244	274
Integrierte Gesamtschulen	-	193	265	254	341	189	75	58	45	112	106	144
Freie Waldorfschulen	87	196	199	207	222	229	273	275	265	279	289	286
Förderschulen	58	66	67	70	69	63	63	63	67	66	63	62
Abendrealschulen	-	-	-	-	-	-	-	-	-	-	-	-
Abendgymnasien	-	-	-	-	-	-	-	-	-	-	-	-
Kollegs	-	-	-	-	-	-	-	-	-	-	-	-
Berufliche Schulen	68	108	113	106	104	116	120	139	139	135	137	133
davon: Teilzeit-Berufsschulen 1)	169	129	134	143	135	176	180	203	180	198	183	168
Berufsgrundbildungsjahr	-	-	-	-	-	-	-	-	-	-	-	-
Berufsfachschulen	22	100	100	78	73	84	98	132	125	109	105	79
Fachoberschulen	-	118	97	98	102	74	69	75	64	59	50	44
Fachgymnasien	-	-	-	-	-	-	-	-	-	1	6	13
Fachschulen	67	105	118	128	146	149	144	128	157	167	188	211
Allgemeinbildende und berufliche Schulen	71	96	94	93	94	95	93	98	101	104	103	106
Nachrichtlich:												
Schulen des Gesundheitswesens	42	81	83	101	120	122	117	120	109	115	129	130
Schüler/innen je Klasse 2)												
Allgemeinbildende Schulen	11	18	18	17	18	17	18	19	19	19	20	20
davon: Grundschulen	7	21	19	17	18	18	18	19	19	19	19	19
Schulartunabhängige Orientierungsstufe	26	24	22	18	18	17	16	17	18	18	18	18
Schularten mit mehreren Bildungsgängen	-	-	-	-	-	-	17	11	12	13	15	16
Realschulen	-	19	16	16	15	14	13	14	13	-	-	-
Gymnasien	x	x	x	x	x	x	x	x	x	x	x	x
Sekundarbereich I	28	24	23	21	20	19	20	20	20	20	21	21
Integrierte Gesamtschulen	x	x	x	x	x	x	x	x	x	x	x	x
Primarbereich	-	17	18	17	17	15	10	10	12	9	9	10
Sekundarbereich I	-	16	24	14	18	15	13	10	12	15	17	19
Freie Waldorfschulen	x	x	x	x	x	x	x	x	x	x	x	x
Primarbereich	18	15	15	16	17	18	22	24	23	24	21	23
Sekundarbereich I	19	21	20	20	20	19	21	20	20	21	23	23
Förderschulen	7	7	7	7	7	7	7	7	7	7	7	7
Abendrealschulen	-	-	-	-	-	-	-	-	-	-	-	-
Berufliche Schulen	14	16	17	16	17	16	17	17	17	17	17	16
davon: Teilzeit-Berufsschulen 1)	11	10	10	10	10	11	11	11	11	12	12	11
Berufsgrundbildungsjahr	-	-	-	-	-	-	-	-	-	-	-	-
Berufsfachschulen	11	22	22	21	21	21	20	21	22	22	21	19
Fachoberschulen	-	24	24	25	26	25	23	23	20	18	17	16
Fachgymnasien	-	-	-	-	-	-	-	-	-	-	-	-
Fachschulen	16	17	19	19	20	20	20	21	21	21	21	22
Allgemeinbildende und berufliche Schulen	12	17	17	16	18	17	17	18	18	18	19	19
Nachrichtlich:												
Schulen des Gesundheitswesens	13	20	19	21	20	21	21	21	20	19	19	19

1) Ab 1996 einschl. Berufsgundbildungsjahr in kooperativer Form.

2) Durch Auflösung der Klassenverbände an Gymnasien, Integrierten Gesamtschulen,

Freien Waldorfschulen, Abendgymnasien und Kollegs (Sekundarbereich II) sowie an Fachgymnasien entfallen die Klassenangaben.

7 Schüler/innen je Schule und Klasse nach Ländern

Schulart ----- Bildungsbereich	Jahr											
	1992	2000	2001	2002	2003	2004	2005	2006	2007	2008	2009	2010
Bremen												
Schüler/innen je Schule												
Allgemeinbildende Schulen	197	177	181	178	185	191	192	220	200	209	214	225
Schulkindergärten	18	16	24	24	23	45	24	18	14	32	18	28
Grundschulen	204	195	195	196	203	233	182	221	188	193	197	193
Schulartunabhängige Orientierungsstufe	235	190	193	196	193	92	-	-	-	-	-	-
Hauptschulen	93	76	74	71	62	72	57	43	24	16	-	-
Schularten mit mehreren Bildungsgängen	-	-	-	-	-	30	97	138	235	291	348	337
Realschulen	106	109	114	104	154	131	134	103	89	47	-	-
Gymnasien	192	164	177	183	181	320	319	517	318	327	215	249
Integrierte Gesamtschulen	341	394	201	201	206	270	218	176	118	95	105	112
Freie Waldorfschulen	694	418	426	431	428	429	436	283	281	274	291	303
Förderschulen	139	167	162	162	160	157	152	155	158	146	153	156
Abendhauptschulen	-	-	-	-	-	-	-	-	-	-	-	-
Abendrealschulen	-	-	-	-	-	-	-	-	-	-	-	-
Abendgymnasien	-	-	-	-	-	-	-	-	-	-	-	-
Berufliche Schulen	140	113	168	229	235	177	224	232	232	216	227	177
davon: Teilzeit-Berufsschulen 1)	192	213	221	237	255	251	234	240	240	209	216	214
Berufsvorbereitungsjahr	81	83	-	-	-	-	-	-	-	-	-	-
Berufsgrundbildungsjahr	-	-	-	-	-	-	-	-	-	-	-	-
Berufsaufbauschulen	-	-	-	-	-	-	-	-	-	-	-	-
Berufsfachschulen	-	-	-	-	-	-	-	-	-	-	-	-
Fachoberschulen	-	-	-	-	-	-	-	-	-	-	-	-
Fachgymnasien	-	-	-	-	-	-	-	-	-	-	-	41
Fachschulen	90	57	73	128	130	73	141	146	146	144	140	141
Allgemeinbildende und berufliche Schulen	186	167	180	182	189	189	195	221	203	210	215	219
Nachrichtlich:												
Schulen des Gesundheitswesens	88	75	74	72	78	116	135	135	135	137	132	114
Schüler/innen je Klasse 2)												
Allgemeinbildende Schulen	26	26	26	26	27	27	27	27	28	25	29	29
Schulkindergärten	18	16	24	16	23	45	24	18	14	32	18	28
Grundschulen	24	24	24	24	24	24	24	24	25	22	25	24
Schulartunabhängige Orientierungsstufe	27	23	22	23	22	22	-	-	-	-	-	-
Hauptschulen	16	19	18	18	18	18	16	17	16	16	-	-
Schularten mit mehreren Bildungsgängen	-	-	-	-	-	18	22	21	23	24	24	24
Realschulen	19	23	23	22	22	23	24	24	25	23	-	-
Gymnasien	x	x	x	x	x	x	x	x	x	x	x	x
Sekundarbereich I	25	26	28	28	29	28	29	29	29	28	28	27
Integrierte Gesamtschulen	x	x	x	x	x	x	x	x	x	x	x	x
Sekundarbereich I	24	25	24	24	23	22	20	20	18	10	16	17
Freie Waldorfschulen	x	x	x	x	x	x	x	x	x	x	x	x
Primarbereich	36	35	35	36	36	35	35	31	28	25	24	24
Sekundarbereich I	36	34	35	35	35	36	35	34	34	34	34	33
Förderschulen	13	12	12	11	11	11	11	11	11	10	11	10
Abendhauptschulen	-	-	-	-	-	-	-	-	-	-	-	-
Abendrealschulen	-	-	-	-	-	-	-	-	-	-	-	-
Berufliche Schulen	13	12	11	13	12	13	14	14	14	12	12	13
davon: Teilzeit-Berufsschulen 1)	11	11	10	11	11	13	13	14	14	12	13	11
Berufsvorbereitungsjahr	20	14	14	14	13	8	8	9	9	8	7	8
Berufsgrundbildungsjahr	-	-	-	-	-	-	-	-	-	-	-	-
Berufsaufbauschulen	-	-	-	-	-	-	-	-	-	-	-	-
Berufsfachschulen	-	-	-	-	-	-	-	-	-	-	-	-
Fachoberschulen	-	-	-	-	-	-	-	-	-	-	-	-
Fachgymnasien	-	-	-	-	-	-	-	-	-	-	-	-
Fachschulen	23	19	21	21	19	21	24	24	24	24	23	24
Allgemeinbildende und berufliche Schulen	23	23	23	24	24	24	25	25	26	23	25	26
Nachrichtlich:												
Schulen des Gesundheitswesens	19	18	17	17	18	20	20	20	20	20	19	17

1) Ab 1996 einschl. Berufsgundbildungsjahr in kooperativer Form.

2) Durch Auflösung der Klassenverbände an Gymnasien, Integrierten Gesamtschulen,

Freien Waldorfschulen, Abendgymnasien und Kollegs (Sekundarbereich II) sowie an Fachgymnasien entfallen die Klassenangaben.

7 Schüler/innen je Schule und Klasse nach Ländern

Schulart ----- Bildungsbereich	Jahr											
	1992	2000	2001	2002	2003	2004	2005	2006	2007	2008	2009	2010
Hamburg												
Schüler/innen je Schule												
Allgemeinbildende Schulen	190	193	197	196	203	205	212	190	176	177	161	167
Vorklassen	48	40	37	40	40	45	43	40	37	38	40	40
Schulkindergärten	-	-	-	-	-	-	-	-	-	-	-	-
Grundschulen	212	239	240	233	241	223	254	186	172	208	168	170
Schulartunabhängige Orientierungsstufe	-	-	-	-	-	-	-	-	73	79	89	-
Hauptschulen	77	72	77	82	83	82	81	76	75	95	80	38
Schularten mit mehreren Bildungsgängen	-	-	-	-	-	-	-	-	-	41	90	96
Realschulen	151	142	147	128	137	139	141	136	119	92	63	34
Gymnasien	621	618	639	650	685	700	627	639	531	547	564	459
Integrierte Gesamtschulen	-	418	436	472	492	541	577	431	425	529	147	214
Freie Waldorfschulen	481	498	497	500	502	500	503	506	500	502	501	506
Förderschulen	90	102	104	92	103	109	112	122	128	113	120	128
Abendhauptschulen	-	-	-	-	-	-	-	-	-	-	-	-
Abendrealschulen	-	-	-	-	-	-	-	-	-	-	-	-
Abendgymnasien	-	-	69	75	76	-	128	137	143	137	140	145
Kollegs	-	-	-	-	-	-	-	-	-	-	-	-
Berufliche Schulen	82	84	85	91	100	102	115	92	91	115	100	113
davon: Teilzeit-Berufsschulen 1)	-	-	-	-	-	-	-	36	64	167	88	92
Berufsvorbereitungsjahr	-	-	-	-	-	-	-	-	-	-	-	-
Berufgrundbildungsjahr	-	-	-	-	-	-	-	-	-	-	-	-
Berufsaufbauschulen	-	-	-	-	-	-	-	-	-	-	-	-
Berufsfachschulen	79	74	73	76	81	85	95	89	86	72	72	82
Fachoberschulen	41	57	58	56	62	22	-	-	-	-	-	-
Fachgymnasien	-	-	-	-	-	-	-	-	-	-	-	-
Fachschulen	94	112	116	128	144	155	157	142	129	189	209	251
Allgemeinbildende und berufliche Schulen	170	175	178	178	185	187	196	173	162	169	153	159
Nachrichtlich:												
Schulen des Gesundheitswesens	41	38	38	35	53	129	123	119	119	107	98	99
Schüler/innen je Klasse 2)												
Allgemeinbildende Schulen	28	27	27	27	27	28	28	28	27	27	27	27
Vorklassen	24	21	21	22	22	25	23	23	22	22	23	22
Schulkindergärten	-	-	-	-	-	-	-	-	-	-	-	-
Grundschulen	25	26	25	26	26	27	27	27	26	26	25	24
Schulartunabhängige Orientierungsstufe	-	-	-	-	-	-	-	-	18	20	22	-
Hauptschulen	22	22	22	22	22	22	22	22	22	21	21	20
Schularten mit mehreren Bildungsgängen	-	-	-	-	-	-	-	-	-	22	23	23
Realschulen	23	23	24	23	23	23	23	24	22	21	21	21
Gymnasien	x	x	x	x	x	x	x	x	x	x	x	x
Sekundarbereich I	25	25	25	25	25	25	25	24	25	25	24	24
Integrierte Gesamtschulen	x	x	x	x	x	x	x	x	x	x	x	x
Primarbereich	-	22	21	21	21	22	22	21	20	19	18	23
Sekundarbereich I	-	20	21	22	22	23	22	23	18	19	19	21
Freie Waldorfschulen	x	x	x	x	x	x	x	x	x	x	x	x
Primarbereich	35	35	34	34	35	35	35	41	41	41	41	41
Sekundarbereich I	34	33	34	34	34	34	34	41	40	40	40	41
Förderschulen	10	10	10	10	10	11	11	11	11	11	11	11
Abendhauptschulen	-	-	-	-	-	-	-	-	-	-	-	-
Abendrealschulen	-	-	-	-	-	-	-	-	-	-	-	-
Berufliche Schulen	21	19	19	19	19	20	20	20	21	20	20	22
davon: Teilzeit-Berufsschulen 1)	-	-	-	-	-	-	-	20	23	21	21	22
Berufsvorbereitungsjahr	-	-	-	-	-	-	-	-	-	-	-	-
Berufgrundbildungsjahr	-	-	-	-	-	-	-	-	-	-	-	-
Berufsaufbauschulen	-	-	-	-	-	-	-	-	-	-	-	-
Berufsfachschulen	18	20	19	19	19	20	19	21	25	20	18	17
Fachoberschulen	21	19	19	19	21	22	-	-	-	-	-	-
Fachgymnasien	-	-	-	-	-	-	-	-	-	-	-	-
Fachschulen	25	19	18	19	19	19	20	18	17	20	21	27
Allgemeinbildende und berufliche Schulen	27	26	26	26	26	27	27	27	27	27	27	26
Nachrichtlich:												
Schulen des Gesundheitswesens	16	17	16	15	18	20	20	20	20	20	20	20

1) Ab 1996 einschl. Berufsgundbildungsjahr in kooperativer Form.

2) Durch Auflösung der Klassenverbände an Gymnasien, Integrierten Gesamtschulen,

Freien Waldorfschulen, Abendgymnasien und Kollegs (Sekundarbereich II) sowie an Fachgymnasien entfallen die Klassenangaben.

7 Schüler/innen je Schule und Klasse nach Ländern

Schulart ----- Bildungsbereich	Jahr											
	1992	2000	2001	2002	2003	2004	2005	2006	2007	2008	2009	2010
Hessen												
Schüler/innen je Schule												
Allgemeinbildende Schulen	266	258	254	252	252	252	243	239	231	221	215	203
Vorklassen	38	21	25	30	31	34	31	27	21	20	21	16
Schulkindergärten	10	11	11	11	9	9	9	11	9	8	9	9
Grundschulen	99	81	91	89	86	101	102	100	96	96	89	92
Schulartunabhängige Orientierungsstufe	52	43	36	35	39	40	37	40	39	39	37	33
Hauptschulen	52	41	44	44	33	36	33	35	31	30	34	38
Realschulen	232	265	266	270	273	230	212	210	220	216	222	208
Gymnasien	571	602	602	601	600	606	597	574	575	559	543	494
Integrierte Gesamtschulen	315	161	148	162	166	160	162	136	121	114	143	150
Freie Waldorfschulen	554	456	461	478	484	487	496	509	512	512	510	511
Förderschulen	69	84	89	91	96	100	104	108	111	113	118	119
Abendhauptschulen	-	-	-	-	-	-	-	-	-	-	22	50
Abendrealschulen	16	-	-	-	-	-	-	-	-	-	61	80
Abendgymnasien	106	132	138	143	183	150	186	162	132	140	151	138
Kollegs	37	59	13	15	21	19	16	15	-	-	-	-
Berufliche Schulen	90	84	78	78	80	81	82	84	80	81	84	84
davon: Teilzeit-Berufsschulen 1)	265	218	198	201	202	164	162	180	165	187	199	191
Berufsvorbereitungsjahr	8	8	8	10	5	4	7	1	14	18	16	24
Berufsgrundbildungsjahr	95	34	41	37	40	36	48	61	28	9	7	8
Berufsaufbauschulen	-	-	-	-	-	-	-	-	-	-	-	-
Berufsfachschulen	58	65	59	64	71	81	83	85	77	78	76	77
Fachoberschulen	15	28	39	38	52	58	54	53	51	49	58	62
Fachgymnasien	48	54	49	48	44	48	45	45	55	57	47	52
Fachschulen	76	86	83	80	77	75	77	78	79	79	83	81
Allgemeinbildende und berufliche Schulen	217	213	207	204	204	204	198	196	189	184	181	173
Nachrichtlich:												
Schulen des Gesundheitswesens 2)	-	-	-	-	-	-	-	-	-	-	-	-
Schüler/innen je Klasse 3)												
Allgemeinbildende Schulen	27	29	29	28	27	27	27	27	27	27	26	27
Vorklassen	13	14	12	15	20	17	23	16	17	15	16	16
Schulkindergärten	10	11	11	11	9	11	9	11	8	10	9	11
Grundschulen	13	18	19	15	17	17	18	19	18	18	19	19
Schulartunabhängige Orientierungsstufe	19	18	19	16	16	16	15	16	17	17	16	17
Hauptschulen	17	27	17	17	17	14	13	12	12	12	14	11
Realschulen	26	27	26	26	26	26	26	26	26	26	25	25
Gymnasien	x	x	x	x	x	x	x	x	x	x	x	x
Sekundarbereich I	25	26	26	26	26	26	26	26	26	26	25	25
Integrierte Gesamtschulen	x	x	x	x	x	x	x	x	x	x	x	x
Primarbereich	25	20	16	9	8	9	9	10	19	19	20	19
Sekundarbereich I	20	17	18	17	14	13	12	12	18	20	18	18
Freie Waldorfschulen	x	x	x	x	x	x	x	x	x	x	x	x
Primarbereich	34	31	31	31	31	31	31	31	30	30	29	29
Sekundarbereich I	32	33	32	32	32	32	32	32	32	32	31	31
Förderschulen	9	12	12	12	12	12	12	12	11	11	11	11
Abendhauptschulen	-	-	-	-	-	-	-	-	-	-	22	17
Abendrealschulen	16	-	-	-	-	-	-	-	-	-	20	20
Berufliche Schulen	17	19	19	18	19	18	19	19	20	19	18	18
davon: Teilzeit-Berufsschulen 1)	15	17	16	16	16	14	15	17	26	18	15	15
Berufsvorbereitungsjahr	8	8	8	10	5	4	7	1	10	9	7	8
Berufsgrundbildungsjahr	15	9	10	12	13	12	10	10	7	9	7	8
Berufsaufbauschulen	-	-	-	-	-	-	-	-	-	-	-	-
Berufsfachschulen	16	18	17	16	18	19	20	19	18	19	18	17
Fachoberschulen	8	14	14	15	16	15	15	16	14	16	16	16
Fachgymnasien	-	-	-	-	-	-	-	-	-	-	-	-
Fachschulen	20	21	20	20	20	20	20	20	20	21	21	21
Allgemeinbildende und berufliche Schulen	25	28	27	26	26	26	26	26	26	26	25	25
Nachrichtlich:												
Schulen des Gesundheitswesens 2)	-	-	-	-	-	-	-	-	-	-	-	-

1) Ab 1996 einschl. Berufsgrundbildungsjahr in kooperativer Form.

2) Die Erhebung wurde 1989 eingestellt.

3) Durch Auflösung der Klassenverbände an Gymnasien, Integrierten Gesamtschulen,

Freien Waldorfschulen, Abendgymnasien und Kollegs (Sekundarbereich II) sowie an Fachgymnasien entfallen die Klassenangaben.

7 Schüler/innen je Schule und Klasse nach Ländern

Schulart ----- Bildungsbereich	Jahr											
	1992	2000	2001	2002	2003	2004	2005	2006	2007	2008	2009	2010
Mecklenburg Vorpommern												
Schüler/innen je Schule												
Allgemeinbildende Schulen	143	111	106	99	99	97	91	85	90	97	99	103
Vorklassen	14	41	-	-	-	-	-	-	-	-	-	-
Schulkindergärten	-	-	-	-	12	12	11	-	-	-	-	-
Grundschulen	-	85	78	75	71	74	75	84	84	92	93	97
Hauptschulen	-	15	16	15	24	-	-	-	-	-	-	-
Schularten mit mehreren Bildungsgängen	-	26	42	39	47	50	50	43	58	53	52	56
Realschulen	-	99	112	108	109	102	67	35	-	-	-	-
Gymnasien	769	433	332	345	370	303	180	190	172	183	208	212
Integrierte Gesamtschulen	-	105	61	73	100	83	99	100	117	136	153	155
Freie Waldorfschulen	-	171	202	227	232	251	264	266	278	290	291	297
Förderschulen	44	77	74	68	67	64	63	63	63	62	60	61
Abendgymnasien	-	-	-	-	-	-	-	-	-	-	-	-
Berufliche Schulen	144	96	106	125	125	141	153	148	135	126	126	122
davon: Teilzeit-Berufsschulen 1)	207	57	47	32	39	52	76	81	36	42	-	-
Berufsvorbereitungsjahr	-	83	96	128	65	115	76	27	17	26	17	-
Berufgrundbildungsjahr	-	-	-	-	-	-	-	-	-	-	-	-
Berufsfachschulen	8	120	136	151	155	170	183	176	162	154	147	142
Fachoberschulen	-	-	-	-	-	-	-	-	-	-	-	-
Fachgymnasien	-	-	-	-	-	-	-	-	-	-	-	-
Fachschulen	116	42	40	51	47	46	46	53	59	60	77	62
Allgemeinbildende und berufliche Schulen	144	105	106	109	108	112	109	101	101	104	105	107
Nachrichtlich:												
Schulen des Gesundheitswesens 2)	62	58	56	52	-	-	-	-	-	-	-	-
Schüler/innen je Klasse 3)												
Allgemeinbildende Schulen	17	16	17	17	17	18	18	18	19	19	19	19
Vorklassen	7	21	-	-	-	-	-	-	-	-	-	-
Schulkindergärten	-	-	-	-	12	12	11	-	-	-	-	-
Grundschulen	-	19	19	18	18	19	20	20	20	20	20	19
Hauptschulen	-	8	8	8	12	-	-	-	-	-	-	-
Schularten mit mehreren Bildungsgängen	-	15	17	16	16	16	14	17	19	17	17	17
Realschulen	-	15	16	14	16	15	16	15	-	-	-	-
Gymnasien	x	x	x	x	x	x	x	x	x	x	x	x
Sekundarbereich I	22	19	18	18	18	18	17	18	17	18	19	19
Integrierte Gesamtschulen	x	x	x	x	x	x	x	x	x	x	x	x
Sekundarbereich I	-	18	17	18	18	17	17	18	17	18	18	18
Freie Waldorfschulen	x	x	x	x	x	x	x	x	x	x	x	x
Primarbereich	-	14	16	16	16	18	20	22	22	22	21	21
Sekundarbereich I	-	22	23	24	23	23	23	22	23	25	25	25
Förderschulen	7	8	8	8	8	8	8	8	8	8	8	8
Berufliche Schulen	22	18	17	19	18	19	19	20	20	19	19	18
davon: Teilzeit-Berufsschulen 1)	23	9	8	9	11	15	13	14	10	9	-	-
Berufsvorbereitungsjahr	-	17	19	18	16	19	15	14	17	13	17	-
Berufgrundbildungsjahr	-	-	-	-	-	-	-	-	-	-	-	-
Berufsfachschulen	8	19	18	19	19	19	19	20	20	20	19	18
Fachoberschulen	-	-	-	-	-	-	-	-	-	-	-	-
Fachgymnasien	-	-	-	-	-	-	-	-	-	-	-	-
Fachschulen	19	16	16	18	18	18	15	17	18	20	20	19
Allgemeinbildende und berufliche Schulen	19	17	17	18	18	18	18	19	19	19	19	19
Nachrichtlich:												
Schulen des Gesundheitswesens 2)	15	19	19	17	-	-	-	-	-	-	-	-

1) Ab 1996 einschl. Berufgrundbildungsjahr in kooperativer Form.

2) Ab 2003 erfolgt der Nachweis bei den Berufsfachschulen.

3) Durch Auflösung der Klassenverbände an Gymnasien, Integrierten Gesamtschulen,

Freien Waldorfschulen, Abendgymnasien und Kollegs (Sekundarbereich II) sowie an Fachgymnasien entfallen die Klassenangaben.

7 Schüler/innen je Schule und Klasse nach Ländern

Schulart ----- Bildungsbereich	Jahr											
	1992	2000	2001	2002	2003	2004	2005	2006	2007	2008	2009	2010
Niedersachsen												
Schüler/innen je Schule												
Allgemeinbildende Schulen	257	286	285	280	278	296	290	288	281	275	270	266
Vorklassen	5	6	7	-	-	-	-	-	-	-	-	-
Schulkindergärten	8	8	4	7	6	8	6	-	-	8	11	20
Grundschulen	52	57	64	66	74	65	59	64	67	63	55	54
Schulartunabhängige Orientierungsstufe	314	323	317	306	297	-	-	-	-	-	-	-
Hauptschulen	186	188	190	179	179	221	230	228	202	195	190	180
Schularten mit mehreren Bildungsgängen	-	-	-	-	-	-	-	-	-	-	-	-
Realschulen	248	255	252	252	258	352	326	324	317	314	320	310
Gymnasien	580	652	660	647	668	708	712	728	699	669	696	686
Integrierte Gesamtschulen	-	405	425	337	339	352	325	347	457	468	355	310
Freie Waldorfschulen	402	419	394	400	407	411	422	354	343	348	350	353
Förderschulen	60	77	79	80	77	78	80	79	80	82	84	85
Abendgymnasien	-	-	-	-	-	-	-	-	-	-	-	-
Kollegs	-	-	-	-	-	-	-	-	-	-	-	-
Berufliche Schulen	87	89	89	93	86	86	90	110	105	104	108	109
davon: Teilzeit-Berufsschulen 1)	52	56	48	59	63	66	64	64	62	81	61	60
Berufsvorbereitungsjahr	22	32	39	39	37	38	43	45	39	30	27	28
Berufsgrundbildungsjahr	23	16	12	13	10	17	10	12	11	10	-	-
Berufsaufbauschulen	-	-	-	-	-	-	-	-	-	-	-	-
Berufsfachschulen	96	114	113	110	99	103	106	118	111	106	106	109
Fachoberschulen	52	70	79	90	104	113	133	134	123	139	162	170
Fachgymnasien	-	-	-	-	-	-	-	-	-	-	-	8
Berufsober-/Technische Oberschulen	-	22	22	31	26	31	27	29	27	27	20	41
Fachschulen	92	80	78	86	74	66	67	103	105	114	126	123
Fachakademien/Berufsakademien 2)	106	-	-	-	-	-	-	-	-	-	-	-
Allgemeinbildende und berufliche Schulen	164	184	183	185	175	180	181	201	195	193	193	194
Nachrichtlich:												
Schulen des Gesundheitswesens	58	53	50	48	51	54	56	55	57	58	56	59
Schüler/innen je Klasse 3)												
Allgemeinbildende Schulen	24	25	25	25	24	24	24	24	24	25	24	24
Vorklassen	3	3	7	-	-	-	-	-	-	-	-	-
Schulkindergärten	8	8	4	7	6	8	6	-	-	8	11	10
Grundschulen	17	17	18	19	20	18	18	17	17	18	15	13
Schulartunabhängige Orientierungsstufe	24	26	26	26	26	-	-	-	-	-	-	-
Hauptschulen	20	21	21	21	20	20	20	20	19	19	20	19
Schularten mit mehreren Bildungsgängen	-	-	-	-	-	-	-	-	-	-	-	-
Realschulen	24	26	26	26	26	26	26	26	26	26	25	25
Gymnasien	x	x	x	x	x	x	x	x	x	x	x	x
Sekundarbereich I	24	26	26	26	26	26	26	26	26	27	27	27
Integrierte Gesamtschulen	x	x	x	x	x	x	x	x	x	x	x	x
Primarbereich	-	22	22	22	20	20	20	19	21	20	19	21
Sekundarbereich I	-	22	23	24	23	22	23	22	23	23	23	22
Freie Waldorfschulen	x	x	x	x	x	x	x	x	x	x	x	x
Primarbereich	33	30	30	29	29	29	30	29	28	27	27	26
Sekundarbereich I	32	31	31	31	31	31	31	30	30	30	29	29
Förderschulen	7	7	7	7	7	7	7	7	7	7	7	8
Berufliche Schulen	19	18	18	18	20	20	20	20	20	20	20	19
davon: Teilzeit-Berufsschulen 1)	10	10	9	9	9	10	9	9	10	9	8	8
Berufsvorbereitungsjahr	6	9	10	10	11	11	13	11	9	9	9	9
Berufsgrundbildungsjahr	5	6	8	5	10	9	5	6	6	5	-	-
Berufsaufbauschulen	-	-	-	-	-	-	-	-	-	-	-	-
Berufsfachschulen	19	20	20	20	21	21	21	20	20	20	20	20
Fachoberschulen	17	20	21	21	23	24	24	24	24	23	23	23
Fachgymnasien	-	-	-	-	-	-	-	-	-	-	-	-
Berufsober-/Technische Oberschulen	-	22	22	31	26	31	27	29	27	27	20	21
Fachschulen	20	17	18	18	18	18	20	21	21	21	21	20
Fachakademien/Berufsakademien 2)	18	-	-	-	-	-	-	-	-	-	-	-
Allgemeinbildende und berufliche Schulen	22	23	23	23	23	23	23	23	22	23	23	23
Nachrichtlich:												
Schulen des Gesundheitswesens	20	18	17	17	18	19	18	19	18	19	18	18

1) Ab 1996 einschl. Berufsgundbildungsjahr in kooperativer Form.

2) Ab 1993 Einrichtungen des tertiären Bereichs neben den Hochschulen.

3) Durch Auflösung der Klassenverbände an Gymnasien, Integrierten Gesamtschulen,

Freien Waldorfschulen, Abendgymnasien und Kollegs (Sekundarbereich II) sowie an Fachgymnasien entfallen die Klassenangaben.

7 Schüler/innen je Schule und Klasse nach Ländern

Schulart ----- Bildungsbereich	Jahr											
	1992	2000	2001	2002	2003	2004	2005	2006	2007	2008	2009	2010
Nordrhein Westfalen												
Schüler/innen je Schule												
Allgemeinbildende Schulen	425	511	476	485	491	493	500	496	483	479	466	455
Schulkindergärten	-	-	-	-	-	-	-	-	-	-	-	-
Grundschulen	152	184	167	168	168	169	176	167	156	148	140	141
Hauptschulen	274	219	233	245	226	195	202	208	209	216	215	224
Realschulen	471	531	536	530	523	526	525	524	503	503	481	446
Gymnasien	749	853	857	866	868	878	898	894	880	877	873	861
Integrierte Gesamtschulen	483	559	586	604	628	594	585	593	557	566	543	528
Freie Waldorfschulen	311	387	387	394	403	400	407	410	398	400	395	394
Förderschulen	97	138	107	114	119	121	124	125	126	128	126	126
Abendrealschulen	265	487	509	522	662	714	696	684	679	684	685	670
Abendgymnasien	146	335	180	142	166	173	174	171	169	167	175	174
Kollegs	315	308	302	330	345	353	360	344	326	322	329	298
Berufliche Schulen	214	171	168	178	180	180	195	188	172	166	166	163
davon: Teilzeit-Berufsschulen 1)	460	294	288	298	291	300	429	399	418	384	384	367
Berufsvorbereitungsjahr	23	27	32	37	36	34	35	36	42	39	39	39
Berufsgrundbildungsjahr	28	52	43	43	54	47	57	42	60	40	45	52
Berufsaufbauschulen	-	-	-	-	-	-	-	-	-	-	-	-
Berufsfachschulen 2)	163	136	141	159	171	179	180	193	161	151	145	142
Fachoberschulen	69	76	74	94	96	102	113	118	117	113	112	94
Fachgymnasien	-	-	-	-	-	-	-	-	111	116	123	128
Kollegschulen 3)	936	-	-	-	-	-	-	-	-	-	-	-
Fachschulen 4)	196	179	177	183	191	189	199	177	168	165	179	182
Allgemeinbildende und berufliche Schulen	349	367	350	361	364	363	378	372	352	347	340	330
Nachrichtlich:												
Schulen des Gesundheitswesens	60	79	78	81	87	90	88	93	98	99	104	113
Schüler/innen je Klasse 5)												
Allgemeinbildende Schulen	31	32	32	32	32	33	33	33	33	32	32	34
Schulkindergärten	-	-	-	-	-	-	-	-	-	-	-	-
Grundschulen	23	23	23	24	23	24	21	21	21	20	23	20
Hauptschulen	23	24	25	24	25	22	22	22	22	22	22	22
Realschulen	29	30	30	30	30	30	30	30	30	30	29	29
Gymnasien	x	x	x	x	x	x	x	x	x	x	x	x
Sekundarbereich I	27	29	29	29	29	29	29	29	29	29	29	29
Integrierte Gesamtschulen	x	x	x	x	x	x	x	x	x	x	x	x
Sekundarbereich II	27	27	27	27	27	26	26	27	27	27	27	26
Freie Waldorfschulen	x	x	x	x	x	x	x	x	x	x	x	x
Primarbereich	36	31	30	30	31	31	31	31	30	29	29	28
Sekundarbereich I	34	33	33	33	33	33	32	31	31	31	31	31
Förderschulen	9	9	9	9	9	10	10	10	10	10	10	10
Abendrealschulen	-	-	-	-	-	-	-	-	-	-	-	-
Berufliche Schulen	21	19	18	18	18	18	18	18	19	19	19	19
davon: Teilzeit-Berufsschulen 1)	18	16	15	15	15	14	14	14	14	14	13	13
Berufsvorbereitungsjahr	9	15	13	13	13	12	11	11	13	11	12	11
Berufsgrundbildungsjahr	14	19	19	14	15	16	16	14	16	17	17	17
Berufsaufbauschulen	-	-	-	-	-	-	-	-	-	-	-	-
Berufsfachschulen 2)	22	22	21	22	22	23	23	23	23	23	23	22
Fachoberschulen	20	19	21	23	23	24	24	25	25	24	23	23
Kollegschulen 3)	30	-	-	-	-	-	-	-	-	-	-	-
Fachschulen 4)	24	21	21	22	23	22	22	22	22	22	22	22
Allgemeinbildende und berufliche Schulen	28	28	28	28	28	28	28	28	28	28	28	29
Nachrichtlich:												
Schulen des Gesundheitswesens	20	19	18	19	20	20	20	18	19	19	14	18

1) Ab 1996 einschl. Berufsgundbildungsjahr in kooperativer Form.

2) Bis 1993 einschl. Fachschulen für Sozialpädagogik, die ab 1994 wieder den Fachschulen zugeordnet wurden.

3) Ab 2000 werden die Kollegschulen nicht mehr in der bisherigen Form nachgewiesen; auslaufende Bildungsgänge.

4) Siehe Fußnote 2.

5) Durch Auflösung der Klassenverbände an Gymnasien, Integrierten Gesamt-, Freien Waldorfschulen, Abendgymnasien und Kollegs (Sekundarbereich II) Abendrealschulen sowie an Fachgymnasien entfallen die Klassenangaben.

7 Schüler/innen je Schule und Klasse nach Ländern

Schulart ----- Bildungsbereich	Jahr											
	1992	2000	2001	2002	2003	2004	2005	2006	2007	2008	2009	2010
Rheinland Pfalz												
Schüler/innen je Schule												
Allgemeinbildende Schulen	311	349	349	347	354	345	345	334	325	330	330	330
Schulkindergärten	-	-	-	-	-	-	-	-	-	-	-	-
Grundschulen	171	169	156	138	155	138	141	124	118	127	121	120
Hauptschulen	162	177	179	192	187	180	185	173	160	180	180	180
Schularten mit mehreren Bildungsgängen	-	-	-	-	-	-	-	-	-	31	53	132
Realschulen	362	419	419	417	394	392	391	387	383	390	388	416
Gymnasien	666	753	764	739	746	765	736	749	771	779	787	789
Integrierte Gesamtschulen	-	-	-	-	-	-	-	-	-	59	109	142
Freie Waldorfschulen	298	356	361	368	369	371	383	389	300	299	302	270
Förderschulen	78	103	107	113	115	112	115	114	114	116	116	115
Abendgymnasien	-	50	65	-	-	-	-	-	-	-	-	-
Kollegs	256	139	134	244	271	253	241	224	245	241	253	331
Berufliche Schulen	94	132	136	141	135	134	138	135	135	137	142	147
davon: Teilzeit-Berufsschulen 1)	92	225	200	210	219	235	245	257	277	279	323	329
Berufsvorbereitungsjahr	22	38	45	48	41	41	47	35	40	54	39	41
Berufgrundbildungsjahr	39	34	40	34	25	-	-	-	-	-	-	-
Berufsaufbauschulen	23	-	-	-	-	-	-	-	-	-	-	-
Berufsfachschulen	98	130	145	153	164	120	136	135	140	138	136	129
Fachoberschulen 2)	33	36	29	33	26	-	-	-	-	-	-	-
Fachgymnasien	-	-	-	-	-	-	-	-	-	-	-	-
Berufsober-/Technische Oberschulen 2)	-	-	-	-	-	25	27	35	15	19	20	27
Fachschulen	130	155	160	164	155	152	147	142	141	140	148	155
Allgemeinbildende und berufliche Schulen	226	277	279	280	279	273	273	269	262	268	269	274
Nachrichtlich:												
Schulen des Gesundheitswesens	53	60	54	59	56	62	62	62	61	62	60	61
Schüler/innen je Klasse 3)												
Allgemeinbildende Schulen	26	27	27	26	26	26	26	26	27	27	27	27
Schulkindergärten	-	-	-	-	-	-	-	-	-	-	-	-
Grundschulen	23	24	24	23	23	23	22	22	22	22	22	21
Hauptschulen	22	21	21	21	21	21	21	21	21	20	20	19
Schularten mit mehreren Bildungsgängen	-	-	-	-	-	-	-	-	-	16	18	22
Realschulen	26	28	28	28	27	27	27	27	27	28	28	28
Gymnasien	x	x	x	x	x	x	x	x	x	x	x	x
Sekundarbereich I	26	28	28	28	28	28	28	28	28	28	28	28
Integrierte Gesamtschulen	x	x	x	x	x	x	x	x	x	x	x	x
Sekundarbereich I	-	-	-	-	-	-	-	-	-	20	22	18
Freie Waldorfschulen	x	x	x	x	x	x	x	x	x	x	x	x
Primarbereich	34	29	29	29	29	28	29	29	29	25	25	23
Sekundarbereich I	31	31	31	31	32	32	32	32	30	29	29	29
Förderschulen	7	7	8	8	8	8	8	7	8	8	8	8
Berufliche Schulen	17	17	17	17	17	17	17	17	17	16	16	16
davon: Teilzeit-Berufsschulen 1)	9	8	8	8	8	9	9	9	9	9	9	9
Berufsvorbereitungsjahr	11	10	10	10	10	10	11	10	12	10	10	11
Berufgrundbildungsjahr	12	23	26	23	19	-	-	-	-	-	-	-
Berufsaufbauschulen	23	-	-	-	-	-	-	-	-	-	-	-
Berufsfachschulen	20	22	22	22	24	23	23	23	23	23	23	22
Fachoberschulen 2)	22	18	19	17	17	-	-	-	-	-	-	-
Fachgymnasien	-	-	-	-	-	-	-	-	-	-	-	-
Berufsober-/Technische Oberschulen 2)	-	-	-	-	-	25	27	18	15	19	20	27
Fachschulen	23	23	23	23	23	23	24	22	22	23	24	23
Allgemeinbildende und berufliche Schulen	24	24	24	24	24	24	24	24	24	24	24	24
Nachrichtlich:												
Schulen des Gesundheitswesens	21	19	18	18	18	18	18	18	18	17	17	17

1) Ab 1996 einschl. Berufgrundbildungsjahr in kooperativer Form.

2) Ab 2004 ersetzen die Berufsoberschulen die Fachoberschulen.

3) Durch Auflösung der Klassenverbände an Gymnasien, Integrierten Gesamtschulen,

Freien Waldorfschulen, Abendgymnasien und Kollegs (Sekundarbereich II) sowie an Fachgymnasien entfallen die Klassenangaben.

7 Schüler/innen je Schule und Klasse nach Ländern

Schulart ----- Bildungsbereich	Jahr											
	1992	2000	2001	2002	2003	2004	2005	2006	2007	2008	2009	2010
Saarland												
Schüler/innen je Schule												
Allgemeinbildende Schulen	312	321	347	351	336	321	343	341	361	337	304	283
Schulkindergärten	14	12	-	12	-	14	6	-	27	32	13	26
Grundschulen	108	112	115	118	113	110	112	105	177	113	118	109
Hauptschulen	300	318	320	-	298	298	298	293	292	279	262	265
Schularten mit mehreren Bildungsgängen	-	136	140	208	135	136	145	140	213	210	206	202
Realschulen	408	455	458	468	459	449	447	453	451	442	446	444
Gymnasien 1)	871	934	929	934	923	909	1 104	874	888	1 053	743	723
Integrierte Gesamtschulen	-	-	-	-	-	-	-	-	-	69	94	121
Freie Waldorfschulen	406	297	299	310	321	329	332	343	343	350	344	333
Förderschulen	51	61	61	61	56	67	67	67	67	66	102	99
Abendrealschulen	-	-	-	-	-	-	-	-	-	-	-	-
Abendgymnasien	-	-	-	-	-	-	-	-	-	-	-	-
Kollegs	-	-	-	-	-	-	-	-	-	-	-	-
Berufliche Schulen	137	94	92	116	127	115	106	102	98	134	148	149
davon: Teilzeit-Berufsschulen 2)	185	122	114	155	160	123	97	89	100	120	142	132
Berufsvorbereitungsjahr	-	-	-	-	-	-	-	-	-	-	-	-
Berufsgrundbildungsjahr	34	7	12	18	20	16	11	12	10	-	-	-
Berufsaufbauschulen	53	-	-	-	-	-	-	-	-	-	-	-
Berufsfachschulen	44	62	67	80	69	91	83	99	121	109	94	98
Fachoberschulen	115	67	54	76	85	86	93	97	89	93	94	85
Fachgymnasien	-	-	-	-	-	-	-	-	-	-	-	-
Fachschulen	212	96	98	147	177	163	154	148	136	161	182	190
Allgemeinbildende und berufliche Schulen	217	219	228	247	248	236	240	244	260	271	251	239
Nachrichtlich:												
Schulen des Gesundheitswesens	50	47	48	60	69	72	69	70	74	78	82	88
Schüler/innen je Klasse 3)												
Allgemeinbildende Schulen	27	28	29	29	28	26	28	25	28	29	26	25
Schulkindergärten	9	6	-	6	7	14	6	-	18	16	8	11
Grundschulen	22	22	23	44	23	22	22	21	23	23	22	21
Hauptschulen	26	27	27	26	25	25	25	24	24	23	22	22
Schularten mit mehreren Bildungsgängen	-	20	22	21	20	20	21	20	20	20	20	17
Realschulen	26	28	28	29	28	28	28	28	28	27	27	27
Gymnasien 4)	x	x	x	x	x	x	x	x	x	x	x	x
Sekundarbereich I	26	30	29	29	29	29	29	22	28	27	27	26
Integrierte Gesamtschulen	x	x	x	x	x	x	x	x	x	x	x	x
Sekundarbereich I	-	-	-	-	-	-	-	-	-	23	24	24
Freie Waldorfschulen	x	x	x	x	x	x	x	x	x	x	x	x
Primarbereich	35	26	25	25	25	25	25	26	28	26	25	24
Sekundarbereich I	34	29	28	29	29	28	28	28	27	28	27	26
Förderschulen	2	3	3	3	3	2	4	4	4	4	4	4
Abendrealschulen	-	-	-	-	-	-	-	-	-	-	-	-
Berufliche Schulen	20	15	15	17	18	18	16	16	15	15	16	14
davon: Teilzeit-Berufsschulen 2)	11	12	12	13	11	9	7	6	7	7	7	6
Berufsvorbereitungsjahr	-	-	-	-	-	-	-	-	-	-	-	-
Berufsgrundbildungsjahr	10	4	6	8	7	6	4	5	5	-	-	-
Berufsaufbauschulen	18	-	-	-	-	-	-	-	-	-	-	-
Berufsfachschulen	19	21	22	23	23	23	21	25	24	22	24	20
Fachoberschulen	20	19	15	22	24	21	22	22	22	21	22	18
Fachgymnasien	-	-	-	-	-	-	-	-	-	-	-	-
Fachschulen	28	18	18	22	27	27	26	24	20	21	22	21
Allgemeinbildende und berufliche Schulen	24	24	24	25	25	24	24	23	25	25	23	22
Nachrichtlich:												
Schulen des Gesundheitswesens	20	17	17	20	20	20	20	20	19	20	22	22

1) 2007 einschl. öffentliches Deutsch-Französisches Gymnasium.

2) Ab 1996 einschl. Berufsgrundbildungsjahr in kooperativer Form.

3) Durch Auflösung der Klassenverbände an Gymnasien, Integrierten Gesamtschulen,

Freien Waldorfschulen, Abendgymnasien und Kollegs (Sekundarbereich II) sowie an Fachgymnasien entfallen die Klassenangaben.

4) 2007 und 2008 einschl. öffentliches Deutsch-Französisches Gymnasium.

7 Schüler/innen je Schule und Klasse nach Ländern

Schulart ----- Bildungsbereich	Jahr											
	1992	2000	2001	2002	2003	2004	2005	2006	2007	2008	2009	2010
Sachsen												
Schüler/innen je Schule												
Allgemeinbildende Schulen	112	135	140	140	148	144	134	137	127	134	134	136
Vorklassen	-	-	-	-	-	-	-	-	-	-	-	-
Schulkindergärten	-	-	-	-	-	-	-	-	-	-	-	-
Grundschulen	76	65	73	77	90	91	100	106	103	110	111	111
Schularten mit mehreren Bildungsgängen	81	154	174	168	187	161	115	111	92	108	110	114
Gymnasien	318	456	436	465	436	469	364	351	304	277	266	265
Freie Waldorfschulen	234	353	366	378	379	391	401	406	426	433	438	454
Förderschulen	38	48	48	50	54	51	48	49	51	52	53	52
Abendrealschulen	-	38	41	43	36	-	-	-	-	-	-	-
Abendgymnasien	-	-	-	-	-	-	-	-	-	-	-	-
Kollegs	-	-	-	-	-	-	12	28	33	50	69	89
Berufliche Schulen	93	114	121	130	138	145	146	139	134	123	114	107
davon: Teilzeit-Berufsschulen	-	124	141	148	163	169	157	146	144	137	120	109
Berufsvorbereitungsjahr	-	80	77	80	89	90	84	74	70	67	62	55
Berufsprüfungsjahr	-	162	147	120	101	123	131	116	111	23	44	21
Berufsfachschulen	93	143	154	162	167	185	193	179	167	153	138	129
Fachoberschulen	-	58	64	96	99	92	71	80	82	79	82	76
Fachgymnasien	-	-	15	35	51	38	33	38	43	40	34	31
Fachschulen	-	71	77	90	99	81	77	81	91	91	97	103
Allgemeinbildende und berufliche Schulen	102	118	125	133	141	145	143	138	131	127	121	118
Nachrichtlich:												
Schulen des Gesundheitswesens 1)	-	-	-	-	-	-	-	-	-	-	-	-
Schüler/innen je Klasse 2)												
Allgemeinbildende Schulen	16	20	19	19	20	20	20	20	20	21	21	21
Vorklassen	-	-	-	-	-	-	-	-	-	-	-	-
Schulkindergärten	-	-	-	-	-	-	-	-	-	-	-	-
Grundschulen	22	18	18	18	18	18	19	19	20	19	20	20
Schularten mit mehreren Bildungsgängen	20	20	21	21	21	21	21	21	20	20	20	20
Gymnasien	x	x	x	x	x	x	x	x	x	x	x	x
Sekundarbereich I	28	24	24	24	24	23	23	23	23	23	22	23
Freie Waldorfschulen	x	x	x	x	x	x	x	x	x	x	x	x
Primarbereich	26	22	22	23	24	26	27	27	28	27	27	26
Sekundarbereich II	24	31	30	29	28	27	26	26	26	27	28	29
Förderschulen	6	7	6	6	6	6	7	6	6	7	7	7
Abendrealschulen	-	13	14	14	18	-	-	-	-	-	-	-
Berufliche Schulen	-	18	17	18	18	18	18	18	17	17	17	16
davon: Teilzeit-Berufsschulen	-	11	11	11	11	12	11	11	10	9	9	8
Berufsvorbereitungsjahr	-	14	15	14	14	15	14	14	13	13	13	13
Berufsprüfungsjahr	-	27	24	26	25	24	23	21	22	14	18	15
Berufsfachschulen	-	21	20	21	20	21	20	20	19	19	18	18
Fachoberschulen	-	22	20	20	22	20	20	20	19	18	18	18
Fachgymnasien	-	-	-	-	-	-	-	-	-	-	-	-
Fachschulen	-	17	17	18	18	17	16	18	17	19	18	18
Allgemeinbildende und berufliche Schulen	31	18	18	18	18	19	18	19	18	18	18	18
Nachrichtlich:												
Schulen des Gesundheitswesens 1)	-	-	-	-	-	-	-	-	-	-	-	-

1) Nachweis erfolgt bei den Berufsfachschulen.

2) Durch Auflösung der Klassenverbände an Gymnasien, Integrierten Gesamtschulen,

Freien Waldorfschulen, Abendgymnasien und Kollegs (Sekundarbereich II) sowie an Fachgymnasien entfallen die Klassenangaben.

7 Schüler/innen je Schule und Klasse nach Ländern

Schulart ----- Bildungsbereich	Jahr											
	1992	2000	2001	2002	2003	2004	2005	2006	2007	2008	2009	2010
Sachsen Anhalt												
Schüler/innen je Schule												
Allgemeinbildende Schulen	225	182	167	152	131	126	140	150	145	133	138	137
Schulkindergärten	-	-	-	-	-	-	-	-	-	-	-	-
Grundschulen	-	60	53	52	53	66	77	91	96	95	98	95
Schulartunabhängige Orientierungsstufe	-	39	44	45	-	-	-	-	-	-	-	-
Hauptschulen	-	-	-	-	-	-	-	-	-	-	-	-
Schularten mit mehreren Bildungsgängen	-	-	20	25	24	23	49	68	67	72	85	91
Realschulen	-	7	5	-	-	-	-	-	-	-	-	-
Gymnasien	429	490	549	566	574	464	472	472	432	338	374	363
Integrierte Gesamtschulen	-	-	-	-	-	-	17	58	101	60	96	112
Freie Waldorfschulen	103	244	256	255	257	280	192	195	204	214	218	228
Förderschulen	51	53	51	47	44	47	53	53	64	62	52	53
Abendrealschulen	-	-	-	-	-	-	-	-	-	-	-	-
Abendgymnasien	-	-	-	-	-	-	-	-	-	-	-	-
Kollegs	96	-	-	-	-	-	-	-	-	-	-	-
Berufliche Schulen	59	109	122	116	125	120	134	131	124	115	108	105
davon: Teilzeit-Berufsschulen 1)	-	79	119	113	110	111	115	104	104	63	50	48
Berufsvorbereitungsjahr	-	-	-	-	-	-	-	-	-	-	-	-
Berufgrundbildungsjahr	-	-	-	-	-	-	-	-	-	-	-	-
Berufsfachschulen	74	126	132	138	154	142	172	160	139	125	116	111
Fachoberschulen	-	-	-	-	19	46	78	61	78	76	60	41
Fachgymnasien	-	-	-	-	-	-	-	-	-	-	-	-
Fachschulen	54	88	107	91	94	80	63	65	81	94	101	112
Allgemeinbildende und berufliche Schulen	184	135	141	131	127	123	136	140	134	124	123	122
Nachrichtlich:												
Schulen des Gesundheitswesens	-	42	48	49	50	52	51	41	48	47	44	41
Schüler/innen je Klasse 2)												
Allgemeinbildende Schulen	23	23	24	23	23	23	23	22	21	22	21	22
Schulkindergärten	-	-	-	-	-	-	-	-	-	-	-	-
Grundschulen	-	16	17	16	17	17	18	18	18	19	18	18
Schulartunabhängige Orientierungsstufe	-	17	17	17	-	-	-	-	-	-	-	-
Hauptschulen	-	-	-	-	-	-	-	-	-	-	-	-
Schularten mit mehreren Bildungsgängen	-	-	7	8	13	15	15	16	17	18	19	20
Realschulen	-	2	3	-	-	-	-	-	-	-	-	-
Gymnasien	x	x	x	x	x	x	x	x	x	x	x	x
Sekundarbereich I	25	25	25	25	25	24	24	24	24	24	24	25
Integrierte Gesamtschulen	x	x	x	x	x	x	x	x	x	x	x	x
Sekundarbereich I	-	-	-	-	-	-	17	19	20	20	21	20
Freie Waldorfschulen	x	x	x	x	x	x	x	x	x	x	x	x
Primarbereich	22	15	15	18	20	21	20	16	18	23	18	21
Sekundarbereich I	19	18	18	17	17	17	18	18	23	22	21	21
Förderschulen	7	7	6	6	6	6	6	6	7	6	6	6
Abendrealschulen	-	-	-	-	-	-	-	-	-	-	-	-
Berufliche Schulen	15	18	19	20	20	20	20	19	19	18	17	16
davon: Teilzeit-Berufsschulen 1)	-	16	20	19	18	19	19	17	17	18	11	8
Berufsvorbereitungsjahr	-	-	-	-	-	-	-	-	-	-	-	-
Berufgrundbildungsjahr	-	-	-	-	-	-	-	-	-	-	-	-
Berufsfachschulen	15	19	19	20	21	21	20	20	19	18	17	16
Fachoberschulen	-	-	-	-	19	18	17	17	16	15	15	11
Fachgymnasien	-	-	-	-	-	-	-	-	-	-	-	-
Fachschulen	15	18	19	19	19	18	17	17	17	18	18	20
Allgemeinbildende und berufliche Schulen	22	20	21	21	22	21	21	21	20	20	19	19
Nachrichtlich:												
Schulen des Gesundheitswesens	-	17	18	18	18	19	20	19	19	17	17	16

1) Ab 1996 einschl. Berufgrundbildungsjahr in kooperativer Form.

2) Durch Auflösung der Klassenverbände an Gymnasien, Integrierten Gesamtschulen,

Freien Waldorfschulen, Abendgymnasien und Kollegs (Sekundarbereich II) sowie an Fachgymnasien entfallen die Klassenangaben.

7 Schüler/innen je Schule und Klasse nach Ländern

Schulart ----- Bildungsbereich	Jahr											
	1992	2000	2001	2002	2003	2004	2005	2006	2007	2008	2009	2010
Schleswig Holstein												
Schüler/innen je Schule												
Allgemeinbildende Schulen	69	98	85	85	87	87	88	86	90	176	175	107
Vorklassen	15	-	-	-	-	-	-	-	-	-	-	-
Schulkindergärten	-	7	6	5	7	8	8	8	-	-	-	-
Grundschulen 1)	42	55	48	46	45	45	46	45	48	929	965	57
Hauptschulen 1)	29	33	32	31	32	31	30	29	28	-	-	-
Schularten mit mehreren Bildungsgängen	-	-	-	-	-	-	-	-	-	32	63	102
Realschulen 1)	186	171	136	142	133	132	126	113	108	329	224	268
Gymnasien	454	474	495	502	500	535	539	322	334	540	236	250
Integrierte Gesamtschulen	129	204	206	215	147	154	142	131	136	38	58	59
Freie Waldorfschulen	622	454	446	452	466	472	477	476	442	442	406	442
Förderschulen	136	145	41	45	44	43	44	45	44	150	151	155
Abendrealschulen	-	-	-	-	-	-	-	-	-	-	-	-
Abendgymnasien	-	-	-	-	-	-	-	-	-	-	-	-
Berufliche Schulen	95	61	57	65	66	69	69	67	63	68	71	78
davon: Teilzeit-Berufsschulen 2) 3)	-	-	-	-	-	-	-	-	-	-	-	-
Berufsvorbereitungsjahr	8	-	-	-	-	-	-	-	-	-	-	-
Berufsgrundbildungsjahr	8	6	7	-	2	3	9	12	11	9	6	6
Berufsaufbauschulen	-	-	-	-	-	-	-	-	-	-	-	-
Berufsfachschulen	43	69	62	68	68	79	80	71	72	71	71	80
Fachoberschulen	16	9	5	-	-	-	6	7	7	12	11	7
Fachgymnasien	33	37	40	45	48	44	43	50	47	44	45	48
Kollegschulen	-	-	-	-	-	-	-	-	-	-	-	-
Berufsober-/Technische Oberschulen	-	-	-	-	-	-	-	-	7	6	15	18
Fachschulen	199	64	63	63	70	72	73	77	69	83	92	100
Fachakademien/Berufsakademien 4)	906	-	-	-	-	-	-	-	-	-	-	-
Allgemeinbildende und berufliche Schulen	75	89	79	81	82	84	85	83	85	143	144	102
Nachrichtlich:												
Schulen des Gesundheitswesens	70	73	68	71	74	81	83	75	75	69	69	72
Schüler/innen je Klasse 5)												
Allgemeinbildende Schulen	19	20	21	20	20	22	22	22	22	22	22	22
Vorklassen	10	-	-	-	-	-	-	-	-	-	-	-
Schulkindergärten	-	6	6	5	7	7	7	7	-	-	-	-
Grundschulen	17	16	16	16	15	16	17	18	18	18	18	19
Hauptschulen	13	15	15	14	15	15	15	14	13	16	15	21
Schularten mit mehreren Bildungsgängen	-	-	-	-	-	-	-	-	-	16	21	17
Realschulen	19	19	19	19	19	19	19	20	21	21	21	19
Gymnasien	x	x	x	x	x	x	x	x	x	x	x	x
Sekundarbereich I	20	19	21	20	21	20	21	19	19	18	18	19
Integrierte Gesamtschulen	x	x	x	x	x	x	x	x	x	x	x	x
Primarbereich	14	-	-	-	-	-	-	-	-	-	-	-
Sekundarbereich I	13	19	19	20	18	18	19	18	19	16	18	18
Freie Waldorfschulen	x	x	x	x	x	x	x	x	x	x	x	x
Primarbereich	32	28	27	27	26	28	27	25	25	24	22	23
Sekundarbereich I	31	29	29	29	27	28	29	28	29	29	29	27
Förderschulen	7	7	7	7	8	9	9	9	9	8	9	9
Abendrealschulen	-	-	-	-	-	-	-	-	-	-	-	-
Berufliche Schulen	21	18	18	18	18	20	19	18	18	18	19	18
davon: Teilzeit-Berufsschulen 2) 3)	-	-	-	-	-	-	-	-	-	-	-	-
Berufsvorbereitungsjahr	8	-	-	-	-	-	-	-	-	-	-	-
Berufsgrundbildungsjahr	8	11	7	9	2	3	5	6	6	9	6	6
Berufsaufbauschulen	-	-	-	-	-	-	-	-	-	-	-	-
Berufsfachschulen	15	17	17	18	18	24	19	18	17	17	20	17
Fachoberschulen	12	9	5	-	-	-	6	7	7	12	11	7
Fachgymnasien	-	-	-	-	-	-	-	-	-	-	-	-
Kollegschulen	-	-	-	-	-	-	-	-	-	-	-	-
Berufsober-/Technische Oberschulen	-	-	-	-	-	-	-	-	7	6	15	18
Fachschulen	25	18	17	18	17	16	17	16	18	19	17	17
Fachakademien/Berufsakademien 4)	24	-	-	-	-	-	-	-	-	-	-	-
Allgemeinbildende und berufliche Schulen	20	20	20	20	20	21	21	21	22	21	22	21
Nachrichtlich:												
Schulen des Gesundheitswesens	21	20	19	21	21	20	20	20	20	20	19	20

1) 2008 und 2009 erfolgt der Nachweis der Grund-, -Haupt- und Realschulen der Schulen der dänischen Minderheit bei den Integrierten Gesamtschulen.

2) Einschl. Berufsgrundbildungsjahr in kooperativer Form.

3) Ab 1999 einschl. Berufsvorbereitungs-, und Berufsgrundbildungsjahres; Ausnahme 1 private Schule des Berufsgrundbildungsjahres.

4) Ab 1996 Einrichtungen des tertiären Bereichs neben den Hochschulen.

5) Durch Auflösung der Klassenverbände an Gymnasien, Integrierten Gesamtschulen, Freien Waldorfschulen, Abendgymnasien und Kollegs (Sekundarbereich II) sowie an Fachgymnasien entfallen die Klassenangaben.

7 Schüler/innen je Schule und Klasse nach Ländern

Schulart ----- Bildungsbereich	Jahr											
	1992	2000	2001	2002	2003	2004	2005	2006	2007	2008	2009	2010
Thüringen												
Schüler/innen je Schule												
Allgemeinbildende Schulen	82	155	152	143	148	145	145	141	137	139	140	137
Grundschulen	-	62	74	67	75	74	75	81	75	81	92	87
Hauptschulen	-	-	-	-	-	-	-	-	-	-	-	-
Schularten mit mehreren Bildungsgängen	-	199	167	154	161	146	156	136	127	141	143	157
Gymnasien	187	543	474	415	426	426	420	426	442	425	342	320
Integrierte Gesamtschulen	-	-	-	49	57	62	81	122	159	208	83	100
Freie Waldorfschulen	123	172	172	228	240	262	276	177	195	208	220	232
Förderschulen	52	107	105	108	111	110	111	106	106	107	106	104
Kollegs	-	-	-	-	-	-	-	-	-	-	-	-
Berufliche Schulen	40	97	104	117	127	138	140	138	131	122	120	111
davon: Teilzeit-Berufsschulen 1)	60	84	79	86	78	86	86	84	83	89	83	75
Berufsvorbereitungsjahr	30	35	48	42	40	33	32	31	30	26	28	27
Berufsgrundbildungsjahr	21	20	21	19	-	-	-	-	-	-	-	-
Berufsaufbauschulen	-	-	-	-	-	-	-	-	-	-	-	-
Berufsfachschulen	66	135	141	160	182	197	192	186	174	156	144	133
Fachoberschulen	6	27	32	33	24	26	31	42	56	44	39	42
Fachgymnasien	-	-	-	-	-	-	-	-	-	-	-	-
Fachschulen	45	62	72	76	77	89	111	127	123	137	167	152
Allgemeinbildende und berufliche Schulen	60	117	122	128	135	140	142	140	133	129	129	123
Nachrichtlich:												
Schulen des Gesundheitswesens 2)	-	-	-	-	-	-	-	-	-	-	-	-
Schüler/innen je Klasse 3)												
Allgemeinbildende Schulen	11	15	15	15	15	15	15	15	16	16	17	17
Grundschulen	-	17	17	17	17	18	18	19	19	19	19	19
Hauptschulen	-	-	-	-	-	-	-	-	-	-	-	-
Schularten mit mehreren Bildungsgängen	-	22	19	19	19	18	17	17	17	18	18	18
Gymnasien	x	x	x	x	x	x	x	x	x	x	x	x
Sekundarbereich I	22	24	25	24	24	23	23	23	23	24	24	24
Integrierte Gesamtschulen	x	x	x	x	x	x	x	x	x	x	x	x
Primarbereich	-	-	-	13	11	12	15	15	15	15	18	16
Sekundarbereich I	-	-	-	10	4	5	7	9	8	12	13	16
Freie Waldorfschulen	x	x	x	x	x	x	x	x	x	x	x	x
Primarbereich	26	18	18	19	21	22	21	20	21	20	21	20
Sekundarbereich I	33	22	21	22	22	22	22	22	22	23	23	25
Förderschulen	7	9	8	9	9	8	8	8	8	8	8	8
Berufliche Schulen	14	17	17	17	18	18	18	18	17	16	16	16
davon: Teilzeit-Berufsschulen 1)	9	9	8	8	8	9	9	9	10	10	9	8
Berufsvorbereitungsjahr	8	11	10	9	10	9	10	9	9	9	10	9
Berufsgrundbildungsjahr	16	16	18	19	-	-	-	-	-	-	-	-
Berufsaufbauschulen	-	-	-	-	-	-	-	-	-	-	-	-
Berufsfachschulen	22	21	21	21	21	21	20	20	19	18	18	18
Fachoberschulen	6	27	32	33	16	13	12	19	17	18	16	15
Fachgymnasien	-	-	-	-	-	-	-	-	-	-	-	-
Fachschulen	16	17	16	17	17	18	18	18	17	18	18	18
Allgemeinbildende und berufliche Schulen	12	16	16	16	16	17	16	17	16	16	17	17
Nachrichtlich:												
Schulen des Gesundheitswesens 2)	-	-	-	-	-	-	-	-	-	-	-	-

1) Ab 1996 einschl. Berufsgrundbildungsjahr in kooperativer Form.

2) Nachweis erfolgt bei den Berufsfach- und Fachschulen.

3) Durch Auflösung der Klassenverbände an Gymnasien, Integrierten Gesamtschulen,

Freien Waldorfschulen, Abendgymnasien und Kollegs (Sekundarbereich II) sowie an Fachgymnasien entfallen die Klassenangaben.

7 Schüler/innen je Schule und Klasse nach Ländern

Schulart ----- Bildungsbereich	Jahr											
	1992	2000	2001	2002	2003	2004	2005	2006	2007	2008	2009	2010
Deutschland												
Schüler/innen je Schule												
Allgemeinbildende Schulen	224	243	238	234	234	231	231	229	223	226	220	213
Vorklassen	21	30	30	32	32	37	41	38	33	33	33	30
Schulkindergärten	19	19	20	19	20	20	20	20	21	21	21	20
Grundschulen	120	115	111	107	107	107	110	109	107	117	113	104
Schulartunabhängige Orientierungsstufe	164	132	130	121	117	50	44	46	50	51	52	54
Hauptschulen	112	111	115	116	115	121	122	116	112	133	132	127
Schularten mit mehreren Bildungsgängen	81	130	130	124	113	96	87	81	83	84	92	99
Realschulen	299	343	349	356	362	358	353	347	344	355	347	334
Gymnasien	578	646	644	644	647	646	636	631	613	597	580	564
Integrierte Gesamtschulen	379	414	386	362	372	347	330	308	283	184	189	192
Freie Waldorfschulen	387	398	398	410	413	418	426	407	396	390	389	391
Förderschulen	88	107	103	99	100	100	101	107	109	111	111	110
Abendhauptschulen	-	-	-	-	-	-	-	-	-	-	22	50
Abendrealschulen	33	62	68	71	83	89	89	93	85	89	91	88
Abendgymnasien	100	105	110	122	133	147	148	164	163	158	162	154
Kollegs	167	143	135	164	187	182	172	170	183	179	181	187
Berufliche Schulen	103	101	104	109	118	118	125	128	123	120	120	118
davon: Teilzeit-Berufsschulen 1)	203	199	198	208	207	212	225	218	222	226	219	211
Berufsvorbereitungsjahr	70	84	86	91	91	93	89	81	78	74	75	72
Berufsgrundbildungsjahr	80	53	47	53	55	59	67	57	61	38	46	47
Berufsaufbauschulen	32	-	-	-	-	-	-	-	-	-	-	-
Berufsfachschulen	81	95	99	103	117	119	129	131	122	116	113	111
Fachoberschulen	57	69	71	83	86	92	93	96	92	89	91	88
Fachgymnasien	61	87	83	84	86	87	69	70	88	84	84	88
Kollegschulen 2)	936	-	-	-	-	-	-	-	-	-	-	-
Berufsober-/Technische Oberschulen	37	22	22	31	26	28	27	29	15	17	17	24
Fachschulen	107	86	89	94	103	96	100	110	112	116	124	126
Fachakademien/Berufsakademien 3)	99	82	78	82	85	87	93	94	93	91	87	87
Allgemeinbildende und berufliche Schulen	178	181	181	181	186	184	188	189	184	185	182	178
Nachrichtlich:												
Schulen des Gesundheitswesens	60	71	69	71	72	76	73	73	74	74	76	79
Schüler/innen je Klasse 4)												
Allgemeinbildende Schulen	24	25	24	24	24	24	24	24	24	24	24	24
Vorklassen	14	17	18	18	18	19	23	22	21	20	21	20
Schulkindergärten	6	6	6	6	6	7	6	7	7	7	6	7
Grundschulen	22	22	22	21	21	21	21	21	21	21	21	20
Schulartunabhängige Orientierungsstufe	24	24	24	24	24	20	19	20	20	20	20	19
Hauptschulen	21	21	21	21	21	21	21	21	20	20	20	20
Schularten mit mehreren Bildungsgängen	20	20	20	19	19	19	19	18	18	19	19	19
Realschulen	26	28	28	28	28	28	28	28	27	27	27	27
Gymnasien	x	x	x	x	x	x	x	x	x	x	x	x
Sekundarbereich I	26	27	27	27	27	27	27	27	27	27	27	26
Integrierte Gesamtschulen	x	x	x	x	x	x	x	x	x	x	x	x
Primarbereich	20	21	20	17	16	17	17	17	19	20	19	22
Sekundarbereich I	25	24	25	24	24	23	23	23	23	22	22	22
Freie Waldorfschulen	x	x	x	x	x	x	x	x	x	x	x	x
Primarbereich	31	28	28	29	29	29	29	29	28	27	27	26
Sekundarbereich I	26	27	27	27	27	27	27	27	27	27	26	26
Förderschulen	8	9	9	9	9	9	9	9	9	9	9	9
Abendhauptschulen	-	-	-	-	-	-	-	-	-	-	22	17
Abendrealschulen	18	30	31	32	36	37	35	35	34	34	34	33
Berufliche Schulen	18	17	17	17	17	18	18	18	17	17	17	17
davon: Teilzeit-Berufsschulen 1)	13	12	11	11	11	11	11	11	11	11	11	11
Berufsvorbereitungsjahr	9	13	12	12	13	12	12	12	11	11	11	11
Berufsgrundbildungsjahr	10	16	16	14	15	15	15	14	15	14	15	15
Berufsaufbauschulen	18	-	-	-	-	-	-	-	-	-	-	-
Berufsfachschulen	20	20	20	21	20	21	20	20	20	19	19	19
Fachoberschulen	18	20	20	21	22	22	22	22	21	21	20	20
Fachgymnasien	-	-	-	-	-	-	-	-	-	-	-	-
Kollegschulen 2)	30	-	-	-	-	-	-	-	-	-	-	-
Berufsober-/Technische Oberschulen	19	22	22	31	26	28	27	22	15	13	13	17
Fachschulen	22	19	19	20	20	20	20	20	20	20	21	20
Fachakademien/Berufsakademien 3)	22	23	22	22	23	22	22	23	23	23	23	23
Allgemeinbildende und berufliche Schulen	22	22	22	22	22	22	22	22	22	22	22	22
Nachrichtlich:												
Schulen des Gesundheitswesens	20	19	19	19	20	20	20	19	20	19	17	19

1) Ab 1996 einschl. Berufsgrundbildungsjahr in kooperativer Form.

2) Ab 2000 werden die Kollegschulen nicht mehr in der bisherigen Form nachgewiesen; auslaufende Bildungsgänge.

3) Ab 1996 nur noch Fachakademien.

4) Durch Auflösung der Klassenverbände an Gymnasien, Integrierten Gesamtschulen, Freien Waldorfschulen, Abendgymnasien und Kollegs (Sekundarbereich II) an Fachgymnasien sowie in Brandenburg und Nordrhein-Westfalen an Abendrealschulen entfallen die Klassenangaben.

7 Schüler/innen je Schule und Klasse nach Ländern

Schulart ----- Bildungsbereich	Jahr											
	1992	2000	2001	2002	2003	2004	2005	2006	2007	2008	2009	2010
Früheres Bundesgebiet												
Schüler/innen je Schule												
Allgemeinbildende Schulen	233	261	258	255	256	257	258	258	253	257	251	242
Vorklassen	22	35	34	38	39	44	41	38	33	33	33	30
Schulkindergärten	19	19	20	19	21	20	20	20	21	21	21	20
Grundschulen	116	126	123	121	121	119	120	115	112	127	120	104
Schulartunabhängige Orientierungsstufe	237	224	216	203	199	55	37	40	41	42	40	33
Hauptschulen	112	112	116	117	115	122	123	117	112	133	132	128
Schularten mit mehreren Bildungsgängen	-	136	140	208	135	83	118	139	226	95	139	148
Realschulen	304	357	364	369	377	378	374	370	361	364	356	343
Gymnasien	595	672	676	679	681	689	694	690	678	672	654	634
Integrierte Gesamtschulen	407	440	427	429	427	427	411	382	358	179	185	194
Freie Waldorfschulen	414	420	420	429	432	437	443	422	408	403	399	399
Förderschulen	91	111	107	103	102	103	104	112	114	116	117	116
Abendhauptschulen	-	-	-	-	-	-	-	-	-	-	22	50
Abendrealschulen	33	62	68	72	84	89	89	93	85	89	91	88
Abendgymnasien	100	105	110	122	133	147	148	164	163	158	162	154
Kollegs	172	143	135	164	187	182	183	179	195	188	190	194
Berufliche Schulen	104	98	99	103	113	110	118	123	118	118	121	121
davon: Teilzeit-Berufsschulen 1)	200	223	219	231	228	234	255	246	254	260	254	246
Berufsvorbereitungsjahr	76	113	113	125	117	122	123	115	107	101	96	96
Berufsgrundbildungsjahr	90	49	43	44	45	43	50	40	53	40	47	53
Berufsaufbauschulen	32	-	-	-	-	-	-	-	-	-	-	-
Berufsfachschulen	80	77	79	81	96	95	102	107	102	101	102	103
Fachoberschulen	57	69	72	85	90	98	108	109	99	98	102	97
Fachgymnasien	61	87	87	87	89	93	74	76	93	90	91	97
Kollegschulen 2)	936	-	-	-	-	-	-	-	-	-	-	-
Berufsober-/Technische Oberschulen	37	22	22	31	26	28	27	29	15	17	17	24
Fachschulen	110	89	91	95	105	99	105	118	115	118	127	130
Fachakademien/Berufsakademien 3)	99	82	78	82	85	87	93	94	93	91	87	87
Allgemeinbildende und berufliche Schulen	183	197	196	197	203	201	207	210	206	207	205	199
Nachrichtlich:												
Schulen des Gesundheitswesens	59	69	68	70	70	74	71	71	73	73	74	78
Schüler/innen je Klasse 4)												
Allgemeinbildende Schulen	24	25	25	25	25	25	25	25	25	25	25	25
Vorklassen	14	19	19	21	22	24	23	22	21	20	21	20
Schulkindergärten	6	6	6	6	6	7	6	7	7	7	6	7
Grundschulen	21	22	22	22	22	22	22	22	22	21	21	21
Schulartunabhängige Orientierungsstufe	24	25	25	25	24	18	15	16	17	17	16	17
Hauptschulen	21	22	21	21	21	21	21	21	20	20	20	20
Schularten mit mehreren Bildungsgängen	-	20	22	21	20	20	21	21	22	22	22	22
Realschulen	26	28	28	28	28	28	28	28	28	27	27	27
Gymnasien	x	x	x	x	x	x	x	x	x	x	x	x
Sekundarbereich I	26	27	27	27	27	27	27	27	27	27	27	27
Integrierte Gesamtschulen	x	x	x	x	x	x	x	x	x	x	x	x
Primarbereich	20	21	20	17	17	18	18	18	20	20	19	22
Sekundarbereich I	25	25	25	25	24	24	23	24	24	23	23	23
Freie Waldorfschulen	x	x	x	x	x	x	x	x	x	x	x	x
Primarbereich	32	30	29	30	30	30	30	29	28	28	27	27
Sekundarbereich I	26	28	27	27	27	27	27	27	27	27	26	26
Förderschulen	9	9	9	9	9	9	9	9	9	9	9	9
Abendhauptschulen	-	-	-	-	-	-	-	-	-	-	22	17
Abendrealschulen	18	30	32	33	36	37	35	35	34	34	34	33
Berufliche Schulen	18	17	16	17	17	17	17	17	17	17	17	17
davon: Teilzeit-Berufsschulen 1)	13	12	12	12	11	11	11	11	11	11	11	11
Berufsvorbereitungsjahr	9	11	11	12	12	11	11	11	11	10	10	10
Berufsgrundbildungsjahr	10	14	14	12	13	12	13	11	14	14	15	15
Berufsaufbauschulen	18	-	-	-	-	-	-	-	-	-	-	-
Berufsfachschulen	19	19	19	22	20	21	20	21	20	20	20	19
Fachoberschulen	18	19	20	21	22	22	22	23	22	22	22	21
Fachgymnasien	-	-	-	-	-	-	-	-	-	-	-	-
Kollegschulen 2)	30	-	-	-	-	-	-	-	-	-	-	-
Berufsober-/Technische Oberschulen	19	22	22	31	26	28	27	22	15	13	13	17
Fachschulen	23	20	20	20	21	21	21	21	20	21	21	21
Fachakademien/Berufsakademien 3)	22	23	22	22	23	22	22	23	23	23	23	23
Allgemeinbildende und berufliche Schulen	22	23	23	23	23	23	23	23	23	23	23	23
Nachrichtlich:												
Schulen des Gesundheitswesens	20	19	19	19	20	20	20	19	19	19	17	19

1) Ab 1996 einschl. Berufsgrundbildungsjahr in kooperativer Form.

2) Ab 2000 werden die Kollegschulen nicht mehr in der bisherigen Form nachgewiesen; auslaufende Bildungsgänge.

3) Ab 1996 nur noch Fachakademien.

4) Durch Auflösung der Klassenverbände an Gymnasien, Integrierten Gesamtschulen, Freien Waldorfschulen, Abendgymnasien und Kollegs (Sekundarbereich II) an Fachgymnasien sowie in Nordrhein-Westfalen an Abendrealschulen entfallen die Klassenangaben.

7 Schüler/innen je Schule und Klasse nach Ländern

Schulart ----- Bildungsbereich	Jahr											
	1992	2000	2001	2002	2003	2004	2005	2006	2007	2008	2009	2010
Neue Länder einschl. Berlin Schüler/innen je Schule												
Allgemeinbildende Schulen	130	137	134	129	128	125	125	123	122	126	126	128
Vorklassen	20	26	27	27	28	33	-	-	-	-	-	-
Schulkindergärten	-	-	-	-	12	12	11	-	-	-	-	-
Grundschulen	155	89	84	81	82	87	95	100	100	103	104	104
Schulartunabhängige Orientierungsstufe	78	59	59	53	50	49	46	47	51	53	54	57
Hauptschulen	80	68	68	67	81	74	60	47	58	100	105	99
Schularten mit mehreren Bildungsgängen	81	129	128	117	111	98	83	76	76	82	85	92
Realschulen	158	114	114	121	118	92	84	69	77	119	123	111
Gymnasien	347	435	415	408	419	389	344	341	319	295	295	298
Integrierte Gesamtschulen	225	260	204	163	197	162	153	152	148	203	204	187
Freie Waldorfschulen	197	256	259	284	286	300	313	305	312	306	320	332
Förderschulen	54	77	76	77	78	75	75	73	75	74	72	72
Abendhauptschulen	-	-	-	-	-	-	-	-	-	-	-	-
Abendrealschulen	25	38	41	43	36	-	-	-	-	-	-	-
Abendgymnasien	-	-	-	-	-	-	-	-	-	-	-	-
Kollegs	96	-	-	-	-	-	12	28	33	50	69	89
Berufliche Schulen	101	109	117	124	130	136	139	138	133	124	119	113
davon: Teilzeit-Berufsschulen 1)	262	126	134	140	145	155	153	153	151	151	138	129
Berufsvorbereitungsjahr	38	69	72	73	75	76	69	59	55	52	58	53
Berufsgrundbildungsjahr	29	67	57	95	101	123	131	116	111	23	44	21
Berufsfachschulen	100	136	145	152	157	167	176	171	157	142	132	125
Fachoberschulen	52	70	66	76	76	80	71	77	81	76	73	71
Fachgymnasien	-	-	15	35	51	38	33	38	43	35	31	28
Berufsober-/Technische Oberschulen	-	-	-	-	-	-	-	-	-	-	-	-
Fachschulen	82	76	84	91	99	88	86	92	106	111	118	120
Allgemeinbildende und berufliche Schulen	120	121	124	126	129	131	132	131	127	125	123	121
Nachrichtlich:												
Schulen des Gesundheitswesens	81	81	83	89	93	98	97	91	88	89	91	87
Schüler/innen je Klasse 2)												
Allgemeinbildende Schulen	20	20	20	20	20	20	20	20	20	21	21	21
Vorklassen	14	16	16	16	16	17	-	-	-	-	-	-
Schulkindergärten	-	-	-	-	12	12	11	-	-	-	-	-
Grundschulen	24	21	20	20	20	19	20	20	20	20	20	20
Schulartunabhängige Orientierungsstufe	24	23	23	22	22	21	20	21	21	21	20	20
Hauptschulen	20	15	15	15	16	16	15	14	13	13	13	12
Schularten mit mehreren Bildungsgängen	20	20	19	19	19	19	19	18	18	18	18	19
Realschulen	24	22	22	23	23	21	21	22	22	23	22	22
Gymnasien	x	x	x	x	x	x	x	x	x	x	x	x
Sekundarbereich I	26	25	24	24	24	23	23	23	23	23	23	23
Integrierte Gesamtschulen	x	x	x	x	x	x	x	x	x	x	x	x
Primarbereich	-	17	18	14	13	13	12	14	13	21	21	19
Sekundarbereich I	25	22	23	21	20	19	20	19	19	20	21	21
Freie Waldorfschulen	x	x	x	x	x	x	x	x	x	x	x	x
Primarbereich	25	20	20	21	23	23	23	24	24	24	23	24
Sekundarbereich I	26	24	24	25	24	24	24	24	25	25	26	26
Förderschulen	7	8	8	8	8	8	8	7	8	7	7	7
Abendhauptschulen	-	-	-	-	-	-	-	-	-	-	-	-
Abendrealschulen	25	13	14	14	18	-	-	-	-	-	-	-
Berufliche Schulen	22	18	18	18	18	18	18	18	17	17	17	16
davon: Teilzeit-Berufsschulen 1)	16	11	10	11	11	11	11	11	11	11	11	10
Berufsvorbereitungsjahr	10	14	14	13	13	14	13	13	12	12	13	12
Berufsgrundbildungsjahr	19	24	22	25	25	24	23	21	22	14	18	15
Berufsfachschulen	54	21	20	21	20	21	20	20	19	19	18	18
Fachoberschulen	21	23	22	22	22	22	21	20	19	18	18	17
Fachgymnasien	-	-	-	-	-	-	-	-	-	-	-	-
Berufsober-/Technische Oberschulen	-	-	-	-	-	-	-	-	-	-	-	-
Fachschulen	18	18	18	19	19	19	18	19	19	19	19	19
Allgemeinbildende und berufliche Schulen	21	19	19	19	19	19	19	19	19	19	19	19
Nachrichtlich:												
Schulen des Gesundheitswesens	19	19	18	20	20	21	21	21	20	19	19	19

1) Ab 1996 einschl. Berufsgundbildungsjahr in kooperativer Form.

2) Durch Auflösung der Klassenverbände an Gymnasien, Integrierten Gesamtschulen, Freien Waldorfschulen, Abendgymnasien und Kollegs (Sekundarbereich II) an

Fachgymnasien sowie in Brandenburg an Abendrealschulen entfallen die Klassenangaben.

8 Schulen und Klassen nach Schularten und Bildungsbereichen sowie Anteil an öffentlichen und privaten Schulen und Klassen

8.1 Absolute Werte

Schulart ----- Bildungsbereich	Jahr											
	1992	2000	2001	2002	2003	2004	2005	2006	2007	2008	2009	2010
Deutschland												
Schulen												
Allgemeinbildende Schulen	1 991	2 306	2 414	2 522	2 592	2 686	2 767	2 867	3 020	3 058	3 196	3 373
davon: Vorklassen	76	37	36	36	38	36	15	16	20	21	25	26
Schulkindergärten	104	130	131	138	133	137	138	135	132	138	137	143
Grundschulen	226	363	404	444	481	529	567	624	690	670	723	791
Schulartunabhängige Orientierungsstufe	52	72	75	82	82	69	78	85	93	95	110	116
Hauptschulen	164	189	190	191	200	207	207	219	231	192	194	196
Schularten mit mehreren Bildungsgängen	1	18	22	27	33	42	59	82	104	134	152	167
Realschulen	248	278	283	286	288	303	313	322	329	320	327	342
Gymnasien	346	367	374	379	382	392	406	417	439	458	475	495
Integrierte Gesamtschulen	13	28	32	36	38	43	48	53	59	108	118	152
Freie Waldorfschulen	145	176	178	176	179	180	181	192	199	204	206	207
Förderschulen	519	559	599	636	648	656	660	632	634	630	639	645
Abendhauptschulen	-	-	-	-	-	-	-	-	-	-	1	1
Abendrealschulen	55	47	46	46	46	47	48	45	47	45	45	46
Abendgymnasien	24	26	28	30	30	30	31	29	29	29	30	31
Kollegs	18	16	16	15	14	15	16	16	14	14	14	15
Berufliche Schulen	1 241 r	1 767 r	1 784 r	1 822 r	1 822	1 918	1 872	1 844	1 926	1 958	2 004	2 038
davon: Teilzeit-Berufsschulen 1)	146	197	202	196	196	193	181	191	195	196	201	204
Berufsvorbereitungsjahr	20	69	71	72 r	79	79	83	82	82	80	81	80
Berufsgrundbildungsjahr	25	25	27	25	27	30	29	31	33	26	25	26
Berufsaufbauschulen	10	-	-	-	-	-	-	-	-	-	-	-
Berufsfachschulen	522 r	781 r	785 r	819	843	949	944	961	989	1 002	1 006	998
Fachoberschulen	51	65	68	68	79	84	98	110	121	126	127	134
Fachgymnasien	13	14	15	16	16	17	24	28	54	66	79	86
Kollegschulen	1	-	-	-	-	-	-	-	-	-	-	-
Berufsob-/Technische Oberschulen	1	1	1	1	1	2	2	3	7	8	10	12
Fachschulen	395	565	564	575	532	516	463	389	394	401	417	439
Fachakademien/Berufsakademien 2)	57	50	51	50	49	48	48	49	51	53	58	59
Allgemeinbildende und berufliche Schulen	3 232	4 073	4 198	4 344	4 414	4 604	4 639	4 711	4 946	5 016	5 200	5 411
Nachrichtlich:												
Schulen des Gesundheitswesens	808 r	884	913	897	959	948	1 077	1 132	1 101	1 119	1 145	1 133
Klassen 3)												
Allgemeinbildende Schulen	18 699	22 846	23 588	24 301	24 874	25 513	26 190	27 005	27 882	28 450	29 055	29 510
davon: Vorklassen	118	63	61	63	67	69	27	28	31	34	40	39
Schulkindergärten	328	393	402	421	426	421	427	414	427	441	447	445
Grundschulen	1 255	1 916	2 059	2 244	2 424	2 663	2 940	3 215	3 515	3 768	3 928	4 063
Schulartunabhängige Orientierungsstufe	356	393	403	414	404	170	179	197	228	243	290	319
Hauptschulen	882	976	1 021	1 047	1 084	1 188	1 200	1 231	1 265	1 245	1 259	1 234
Schularten mit mehreren Bildungsgängen	4	115	145	176	196	210	271	363	470	602	734	861
Realschulen	2 840	3 453	3 573	3 670	3 761	3 932	4 013	4 045	4 121	4 165	4 199	4 250
Gymnasien	5 506	6 247	6 351	6 432	6 460	6 586	6 667	6 796	6 915	6 696	6 600	6 351
Sekundarbereich I	5 506	6 247	6 351	6 432	6 460	6 586	6 667	6 796	6 915	6 696	6 600	6 351
Integrierte Gesamtschulen	173	433	456	503	557	592	622	648	655	813	897	1 198
Primarbereich	9	48	53	69	83	84	89	94	78	107	123	277
Sekundarbereich I	164	385	403	434	474	508	533	554	577	706	774	921
Freie Waldorfschulen	1 722	2 092	2 129	2 156	2 201	2 217	2 270	2 315	2 369	2 420	2 501	2 541
Primarbereich	691	822	828	816	832	838	873	897	932	948	971	971
Sekundarbereich I	1 031	1 270	1 301	1 340	1 369	1 379	1 397	1 418	1 437	1 472	1 530	1 570
Förderschulen	5 414	6 667	6 889	7 074	7 188	7 351	7 453	7 633	7 769	7 904	8 038	8 082
Abendhauptschulen	-	-	-	-	-	-	-	-	-	-	1	3
Abendrealschulen	101	98	99	101	106	114	121	120	117	119	121	124
Berufliche Schulen	7 172	10 578 r	11 097 r	11 319	12 322	12 913	13 299	13 401	13 664	13 701	13 993	14 191
davon: Teilzeit-Berufsschulen 1)	2 291	3 338	3 535	3 556	3 636	3 706	3 645	3 769	3 844	4 003	4 079	4 089
Berufsvorbereitungsjahr	150	461	491	532	575	588	598	565	561	536	538	524
Berufsgrundbildungsjahr	199	84	79	94	97	115	125	123	132	71	76	82
Berufsaufbauschulen	18	-	-	-	-	-	-	-	-	-	-	-
Berufsfachschulen	2 153	3 747 r	3 974 r	3 988	4 810	5 486	6 004	6 133	6 160	6 031	5 976	5 947
Fachoberschulen	158	226	240	266	309	354	420	481	529	548	571	593
Fachgymnasien	-	-	-	-	-	-	-	-	-	-	-	-
Kollegschulen	31	-	-	-	-	-	-	-	-	-	-	-
Berufsob-/Technische Oberschulen	2	1	1	1	1	2	2	4	7	10	13	17
Fachschulen	1 908	2 540	2 598	2 699	2 711	2 474	2 306	2 127	2 225	2 290	2 519	2 711
Fachakademien/Berufsakademien 2)	262	181	179	183	183	188	199	199	206	212	221	228
Allgemeinbildende und berufliche Schulen	25 871	33 424	34 685	35 620	37 196	38 426	39 489	40 406	41 546	42 151	43 048	43 701
Nachrichtlich:												
Schulen des Gesundheitswesens	2 445	3 268	3 402	3 325	3 465	3 606	3 933	4 322	4 180	4 302	5 144	4 687

8 Schulen und Klassen nach Schularten und Bildungsbereichen sowie Anteil an öffentlichen und privaten Schulen und Klassen

8.1 Absolute Werte

Schulart ----- Bildungsbereich	Jahr											
	1992	2000	2001	2002	2003	2004	2005	2006	2007	2008	2009	2010
Früheres Bundesgebiet												
Schulen												
Allgemeinbildende Schulen	1 815	1 964	2 036	2 098	2 132	2 174	2 210	2 250	2 334	2 335	2 411	2 536
davon: Vorklassen	56	15	15	14	14	14	15	16	20	21	25	26
Schulkindergärten	104	130	131	138	132	136	137	135	132	138	137	143
Grundschulen	201	260	279	290	302	324	341	378	410	377	415	466
Schulartunabhängige Orientierungsstufe	28	32	34	37	37	17	13	13	14	15	15	17
Hauptschulen	162	185	186	187	196	204	204	216	229	191	193	195
Schularten mit mehreren Bildungsgängen	-	3	3	2	3	6	7	7	5	20	19	20
Realschulen	240	262	266	270	271	282	291	297	310	308	315	329
Gymnasien	322	326	328	330	332	336	339	346	360	367	377	391
Integrierte Gesamtschulen	11	24	26	27	29	30	33	36	38	86	93	118
Freie Waldorfschulen	127	152	153	153	155	156	157	167	174	177	179	180
Förderschulen	469	487	526	560	572	577	579	550	553	548	554	559
Abendhauptschulen	-	-	-	-	-	-	-	-	-	-	1	1
Abendrealschulen	54	46	45	45	45	47	48	45	47	45	45	46
Abendgymnasien	24	26	28	30	30	30	31	29	29	29	30	31
Kollegs	17	16	16	15	14	15	15	15	13	13	13	14
Berufliche Schulen	1 158	1 275	1 288	1 306	1 266	1 325	1 253	1 212	1 283	1 302	1 333	1 360
davon: Teilzeit-Berufsschulen 1)	138	148	153	146	146	141	127	134	135	135	140	142
Berufsvorbereitungsjahr	17	23	25	25	30	29	30	32	35	35	36	35
Berufsprüfungsjahr	21	19	20	21	22	24	23	24	28	23	21	21
Berufsaufbauschulen	10	-	-	-	-	-	-	-	-	-	-	-
Berufsfachschulen	491	538	542	563	557	628	605	608	626	635	639	641
Fachoberschulen	49	54	55	53	57	58	59	64	73	77	78	86
Fachgymnasien	13	14	14	15	15	15	21	24	49	59	70	75
Kollegschulen	1	-	-	-	-	-	-	-	-	-	-	-
Berufsober-/Technische Oberschulen	1	1	1	1	1	2	2	3	7	8	10	12
Fachschulen	360	428	427	432	389	380	338	274	279	277	281	289
Fachakademien/Berufsakademien 2)	57	50	51	50	49	48	48	49	51	53	58	59
Allgemeinbildende und berufliche Schulen	2 973	3 239	3 324	3 404	3 398	3 499	3 463	3 462	3 617	3 637	3 744	3 896
Nachrichtlich:												
Schulen des Gesundheitswesens	750	802	818	819	877	867	995	1 034	1 003	1 025	1 047	1 028
Klassen 3)												
Allgemeinbildende Schulen	17 556	20 534	21 085	21 570	21 973	22 345	22 775	23 271	23 782	24 044	24 324	24 414
davon: Vorklassen	89	28	26	26	25	26	27	28	31	34	40	39
Schulkindergärten	328	393	402	421	425	420	426	414	427	441	447	445
Grundschulen	1 093	1 476	1 544	1 606	1 674	1 742	1 864	1 979	2 111	2 254	2 312	2 343
Schulartunabhängige Orientierungsstufe	277	289	297	304	301	51	32	32	34	36	37	33
Hauptschulen	874	958	1 003	1 029	1 064	1 174	1 188	1 221	1 256	1 237	1 251	1 226
Schularten mit mehreren Bildungsgängen	-	20	19	20	20	25	39	47	51	86	118	136
Realschulen	2 788	3 371	3 486	3 584	3 672	3 842	3 927	3 966	4 056	4 103	4 133	4 184
Gymnasien	5 245	5 710	5 775	5 821	5 827	5 929	5 971	6 061	6 126	5 886	5 768	5 465
Sekundarbereich I	5 245	5 710	5 775	5 821	5 827	5 929	5 971	6 061	6 126	5 886	5 768	5 465
Integrierte Gesamtschulen	155	388	406	428	474	492	519	530	508	621	677	918
Primarbereich	9	44	49	57	69	68	77	81	65	76	93	228
Sekundarbereich I	146	344	357	371	405	424	442	449	443	545	584	690
Freie Waldorfschulen	1 595	1 858	1 885	1 923	1 959	1 970	2 011	2 055	2 103	2 138	2 205	2 239
Primarbereich	619	725	726	721	732	734	756	781	810	820	834	834
Sekundarbereich I	976	1 133	1 159	1 202	1 227	1 236	1 255	1 274	1 293	1 318	1 371	1 405
Förderschulen	5 012	5 948	6 146	6 310	6 428	6 560	6 650	6 818	6 962	7 089	7 214	7 259
Abendhauptschulen	-	-	-	-	-	-	-	-	-	-	1	3
Abendrealschulen	100	95	96	98	104	114	121	120	117	119	121	124
Berufliche Schulen	6 797	7 542	7 791	7 752	8 335	8 554	8 553	8 618	8 782	8 932	9 262	9 505
davon: Teilzeit-Berufsschulen 1)	2 156	2 760	2 911	2 892	2 972	2 998	2 915	2 989	3 020	3 153	3 279	3 287
Berufsvorbereitungsjahr	139	229	251	271	301	314	325	330	338	340	331	328
Berufsprüfungsjahr	193	67	61	79	77	84	91	85	107	66	66	75
Berufsaufbauschulen	18	-	-	-	-	-	-	-	-	-	-	-
Berufsfachschulen	2 095	2 157	2 226	2 105	2 604	2 880	3 027	3 143	3 210	3 238	3 302	3 402
Fachoberschulen	153	193	201	214	234	260	285	307	325	343	368	394
Fachgymnasien	-	-	-	-	-	-	-	-	-	-	-	-
Kollegschulen	31	-	-	-	-	-	-	-	-	-	-	-
Berufsober-/Technische Oberschulen	2	1	1	1	1	2	2	4	7	10	13	17
Fachschulen	1 748	1 954	1 961	2 007	1 963	1 828	1 709	1 561	1 569	1 570	1 682	1 774
Fachakademien/Berufsakademien 2)	262	181	179	183	183	188	199	199	206	212	221	228
Allgemeinbildende und berufliche Schulen	24 353	28 076	28 876	29 322	30 308	30 899	31 328	31 889	32 564	32 976	33 586	33 919
Nachrichtlich:												
Schulen des Gesundheitswesens	2 199	2 925	2 977	2 986	3 085	3 228	3 557	3 891	3 748	3 864	4 679	4 208

8 Schulen und Klassen nach Schularten und Bildungsbereichen sowie Anteil an öffentlichen und privaten Schulen und Klassen

8.1 Absolute Werte

Schulart ----- Bildungsbereich	Jahr											
	1992	2000	2001	2002	2003	2004	2005	2006	2007	2008	2009	2010
Neue Länder einschl. Berlin												
Schulen												
Allgemeinbildende Schulen	176	342	378	424	460	512	557	617	686	723	785	837
davon: Vorklassen	20	22	21	22	24	22	-	-	-	-	-	-
Schulkindergärten	-	-	-	-	1	1	1	-	-	-	-	-
Grundschulen	25	103	125	154	179	205	226	246	280	293	308	325
Schulartunabhängige Orientierungsstufe	24	40	41	45	45	52	65	72	79	80	95	99
Hauptschulen	2	4	4	4	4	3	3	3	2	1	1	1
Schularten mit mehreren Bildungsgängen	1	15	19	25	30	36	52	75	99	114	133	147
Realschulen	8	16	17	16	17	21	22	25	19	12	12	13
Gymnasien	24	41	46	49	50	56	67	71	79	91	98	104
Integrierte Gesamtschulen	2	4	6	9	9	13	15	17	21	22	25	34
Freie Waldorfschulen	18	24	25	23	24	24	24	25	25	27	27	27
Förderschulen	50	72	73	76	76	79	81	82	81	82	85	86
Abendhauptschulen	-	-	-	-	-	-	-	-	-	-	-	-
Abendrealschulen	1	1	1	1	1	-	-	-	-	-	-	-
Abendgymnasien	-	-	-	-	-	-	-	-	-	-	-	-
Kollegs	1	-	-	-	-	-	1	1	1	1	1	1
Berufliche Schulen	83 r	492 r	496 r	516 r	556	593	619	632	643	656	671	678
davon: Teilzeit-Berufsschulen 1)	8	49	49	50	50	52	54	57	60	61	61	62
Berufsvorbereitungsjahr	3	46	46	47 r	49	50	53	50	47	45	45	45
Berufsprüfungsjahr	4	6	7	4	5	6	6	7	5	3	4	5
Berufsaufbauschulen	-	-	-	-	-	-	-	-	-	-	-	-
Berufsfachschulen	31 r	243 r	243 r	256	286	321	339	353	363	367	367	357
Fachoberschulen	2	11	13	15	22	26	39	46	48	49	49	48
Fachgymnasien	-	-	1	1	1	2	3	4	5	7	9	11
Berufsob-/Technische Oberschulen	-	-	-	-	-	-	-	-	-	-	-	-
Fachschulen	35	137	137	143	143	136	125	115	115	124	136	150
Allgemeinbildende und berufliche Schulen	259	834	874	940	1 016	1 105	1 176	1 249	1 329	1 379	1 456	1 515
Nachrichtlich:												
Schulen des Gesundheitswesens	58 r	82	95	78	82	81	82	98	98	94	98	105
Klassen 3)												
Allgemeinbildende Schulen	1 143	2 312	2 503	2 731	2 901	3 168	3 415	3 734	4 100	4 406	4 731	5 096
davon: Vorklassen	29	35	35	37	42	43	-	-	-	-	-	-
Schulkindergärten	-	-	-	-	1	1	1	-	-	-	-	-
Grundschulen	162	440	515	638	750	921	1 076	1 236	1 404	1 514	1 616	1 720
Schulartunabhängige Orientierungsstufe	79	104	106	110	103	119	147	165	194	207	253	286
Hauptschulen	8	18	18	18	20	14	12	10	9	8	8	8
Schularten mit mehreren Bildungsgängen	4	95	126	156	176	185	232	316	419	516	616	725
Realschulen	52	82	87	86	89	90	86	79	65	62	66	66
Gymnasien	261	537	576	611	633	657	696	735	789	810	832	886
Sekundarbereich I	261	537	576	611	633	657	696	735	789	810	832	886
Integrierte Gesamtschulen	18	45	50	75	83	100	103	118	147	192	220	280
Primarbereich	-	4	4	12	14	16	12	13	13	31	30	49
Sekundarbereich I	18	41	46	63	69	84	91	105	134	161	190	231
Freie Waldorfschulen	127	234	244	233	242	247	259	260	266	282	296	302
Primarbereich	72	97	102	95	100	104	117	116	122	128	137	137
Sekundarbereich I	55	137	142	138	142	143	142	144	144	154	159	165
Förderschulen	402	719	743	764	760	791	803	815	807	815	824	823
Abendhauptschulen	-	-	-	-	-	-	-	-	-	-	-	-
Abendrealschulen	1	3	3	3	2	-	-	-	-	-	-	-
Berufliche Schulen	375	3 036 r	3 306 r	3 567	3 987	4 359	4 746	4 783	4 882	4 769	4 731	4 686
davon: Teilzeit-Berufsschulen 1)	135	578	624	664	664	708	730	780	824	850	800	802
Berufsvorbereitungsjahr	11	232	240	261	274	274	273	235	223	196	207	196
Berufsprüfungsjahr	6	17	18	15	20	31	34	38	25	5	10	7
Berufsaufbauschulen	-	-	-	-	-	-	-	-	-	-	-	-
Berufsfachschulen	58	1 590 r	1 748 r	1 883	2 206	2 606	2 977	2 990	2 950	2 793	2 674	2 545
Fachoberschulen	5	33	39	52	75	94	135	174	204	205	203	199
Fachgymnasien	-	-	-	-	-	-	-	-	-	-	-	-
Berufsob-/Technische Oberschulen	-	-	-	-	-	-	-	-	-	-	-	-
Fachschulen	160	586	637	692	748	646	597	566	656	720	837	937
Allgemeinbildende und berufliche Schulen	1 518	5 348	5 809	6 298	6 888	7 527	8 161	8 517	8 982	9 175	9 462	9 782
Nachrichtlich:												
Schulen des Gesundheitswesens	246	343	425	339	380	378	376	431	432	438	465	479

1) Ab 1996 einschl. Berufsprüfungsjahr in kooperativer Form.

2) Ab 1996 nur noch Fachakademien.

3) Durch Auflösung der Klassenverbände an Gymnasien, Integrierten Gesamt-, Freien Waldorfschulen, Abendgymnasien und Kollegs (Sekundarbereich II) an

Fachgymnasien sowie in Brandenburg und Nordrhein-Westfalen an Abendrealschulen entfallen die Klassenangaben.
r Berichtigte Zahl.

8 Schulen und Klassen nach Schularten und Bildungsbereichen sowie Anteil an öffentlichen und privaten Schulen und Klassen

8.2 Anteil an öffentlichen und privaten Schulen und Klassen

Schulart ----- Bildungsbereich	Jahr											
	1992	2000	2001	2002	2003	2004	2005	2006	2007	2008	2009	2010
	%											
Deutschland												
Schulen												
Allgemeinbildende Schulen	4,5	5,5	5,8	6,2	6,4	6,9	7,5	7,9	8,5	8,8	9,2	9,8
davon: Vorklassen	6,0	4,0	4,1	5,8	6,2	6,0	5,7	6,2	7,6	7,9	9,2	9,3
Schulkindergärten	4,0	4,8	4,8	5,1	5,1	6,0	8,9	9,2	9,9	10,3	10,6	11,5
Grundschulen	1,3	2,1	2,4	2,6	2,8	3,1	3,4	3,7	4,1	4,1	4,4	4,9
Schulartunabhängige Orientierungsstufe	1,9	3,2	3,4	3,8	4,8	6,2	7,0	7,9	8,8	9,0	10,3	10,7
Hauptschulen	2,5	3,3	3,5	3,5	3,8	4,0	4,1	4,6	5,0	4,5	4,8	5,3
Schularten mit mehreren Bildungsgängen	0,1	1,0	1,2	1,6	1,4	1,9	4,2	6,2	8,1	9,8	10,6	11,3
Realschulen	6,8	8,0	8,2	9,5	9,7	10,1	10,5	11,0	11,9	12,2	13,0	14,0
Gymnasien	11,1	11,6	11,8	12,0	12,2	12,6	13,1	13,5	14,3	14,9	15,4	16,0
Integrierte Gesamtschulen	1,7	3,6	4,1	4,6	5,0	5,9	6,7	7,7	8,8	15,3	14,9	14,9
Freie Waldorfschulen	100	100	100	100	100	100	100	100	100	100	100	100
Förderschulen	15,3	16,5	17,5	18,2	18,6	18,9	19,0	18,6	18,9	19,1	19,3	19,6
Abendhauptschulen	-	-	-	-	-	-	-	-	-	-	4,8	4,3
Abendrealschulen	46,6	42,7	40,7	39,3	39,3	41,2	40,3	37,2	37,6	36,9	35,7	35,7
Abendgymnasien	17,3	28,3	27,7	29,4	29,4	29,7	30,4	29,0	29,0	28,4	28,8	29,8
Kollegs	29,5	27,1	24,6	23,4	22,2	23,4	24,2	24,2	21,5	21,2	20,9	21,7
Berufliche Schulen	13,9	18,1	18,3	18,5	20,7	21,7	21,4	21,0	21,4	21,8	22,4	23,0
davon: Teilzeit-Berufsschulen 1)	8,0	11,2	11,5	11,3	11,4	11,4	10,9	11,5	11,8	11,9	12,3	12,5
Berufsvorbereitungsjahr	2,8	7,3	7,6	7,6	8,2	8,3	8,7	8,3	8,3	8,4	8,5	8,5
Berufsgrundbildungsjahr	3,9	4,4	4,7	4,4	4,6	5,6	5,3	5,6	5,8	4,5	5,2	6,7
Berufsaufbauschulen	4,3	-	-	-	-	-	-	-	-	-	-	-
Berufsfachschulen	19,8	23,4	23,4	24,1	34,3	37,1	37,3	37,7	39,0	39,6	39,9	39,8
Fachoberschulen	6,9	8,0	8,3	8,1	9,1	10,0	11,7	13,0	14,1	15,2	14,8	15,6
Fachgymnasien	2,4	2,8	2,9	3,1	3,0	3,2	4,4	5,1	7,2	8,5	9,9	10,6
Kollegschulen	2,8	-	-	-	-	-	-	-	-	-	-	-
Berufsober-/Technische Oberschulen	2,9	1,3	1,2	1,1	1,1	1,3	1,2	1,4	3,1	3,4	4,1	4,7
Fachschulen	27,4	34,6	35,0	34,9	35,8	35,5	33,3	29,8	30,3	30,5	31,5	32,2
Fachakademien/Berufsakademien 2)	62,6	61,7	63,0	61,7	61,3	61,5	61,5	62,0	63,8	64,6	67,4	67,8
Allgemeinbildende und berufliche Schulen	6,1	7,9	8,2	8,6	8,9	9,6	10,2	10,4	11,1	11,4	11,9	12,5
Nachrichtlich:												
Schulen des Gesundheitswesens	47,3	55,3	56,5	55,5	58,3	58,8	65,3	68,3	67,8	69,2	69,2	69,3
Klassen 3)												
Allgemeinbildende Schulen	4,7	5,5	5,8	6,0	6,2	6,4	6,7	7,1	7,4	7,8	8,0	8,3
davon: Vorklassen	5,3	4,2	4,2	5,7	6,1	6,6	7,0	7,3	7,0	7,8	8,4	7,8
Schulkindergärten	9,6	11,5	11,8	12,4	12,9	14,5	18,3	18,4	20,4	20,6	21,1	21,3
Grundschulen	0,8	1,3	1,4	1,6	1,7	1,9	2,0	2,2	2,5	2,7	2,9	3,0
Schulartunabhängige Orientierungsstufe	2,0	2,3	2,5	2,8	3,3	3,4	3,9	4,4	5,0	5,1	5,7	6,2
Hauptschulen	1,8	1,9	2,0	2,1	2,2	2,3	2,5	2,7	2,9	3,1	3,3	3,5
Schularten mit mehreren Bildungsgängen	0,0	0,6	0,7	0,9	1,0	1,2	1,7	2,4	3,2	4,1	4,6	4,9
Realschulen	6,5	7,1	7,4	7,7	7,8	7,8	8,1	8,4	8,7	8,8	9,1	9,6
Gymnasien	9,5	10,4	10,4	10,5	10,6	10,5	10,7	10,9	11,1	11,3	11,3	11,2
Sekundarbereich I	9,5	10,4	10,4	10,5	10,6	10,5	10,7	10,9	11,1	11,3	11,3	11,2
Integrierte Gesamtschulen	1,1	2,3	2,4	2,7	3,0	3,3	3,7	3,9	4,1	5,0	5,2	6,2
Primarbereich	0,7	5,6	6,9	8,7	10,5	11,7	18,8	19,5	16,1	22,7	21,9	43,4
Sekundarbereich I	1,1	2,1	2,2	2,4	2,7	3,0	3,2	3,5	3,7	4,5	4,6	4,9
Freie Waldorfschulen	100	100	100	100	100	100	100	100	100	100	100	100
Primarbereich	100	100	100	100	100	100	100	100	100	100	100	100
Sekundarbereich I	100	100	100	100	100	100	100	100	100	100	100	100
Förderschulen	14,7	16,3	16,7	16,9	17,1	17,6	18,0	18,6	19,2	19,7	20,2	20,7
Abendhauptschulen	-	-	-	-	-	-	-	-	-	-	1,8	4,9
Abendrealschulen	34,0	30,7	30,5	32,6	33,3	33,7	33,2	33,3	33,1	33,7	33,2	32,0
Berufliche Schulen	6,0	8,4	8,7	8,9	9,6	10,0	10,2	10,3	10,5	10,5	10,8	11,2
davon: Teilzeit-Berufsschulen 1)	2,7	3,8	4,0	4,1	4,3	4,4	4,4	4,5	4,5	4,7	4,8	4,9
Berufsvorbereitungsjahr	5,3	9,6	9,8	10,0	11,0	11,0	11,4	11,4	12,6	13,4	13,7	13,8
Berufsgrundbildungsjahr	5,1	4,2	4,1	4,6	4,3	5,2	5,3	5,3	5,9	3,4	4,6	5,2
Berufsaufbauschulen	5,5	-	-	-	-	-	-	-	-	-	-	-
Berufsfachschulen	16,9	19,3	20,1	20,2	21,5	22,6	23,8	24,0	25,0	25,2	25,4	25,9
Fachoberschulen	4,4	5,5	5,6	6,0	6,3	6,9	7,9	8,7	9,5	9,6	9,6	9,8
Fachgymnasien	-	-	-	-	-	-	-	-	-	-	-	-
Kollegschulen	0,9	-	-	-	-	-	-	-	-	-	-	-
Berufsober-/Technische Oberschulen	0,8	0,2	0,2	0,2	0,2	0,3	0,2	0,5	0,8	1,1	1,3	1,6
Fachschulen	26,4	34,7	34,9	35,1	34,9	32,8	31,2	29,7	30,7	31,1	31,8	32,7
Fachakademien/Berufsakademien 2)	69,9	60,1	60,1	60,2	52,1	59,3	62,6	63,2	65,6	65,6	65,0	65,0
Allgemeinbildende und berufliche Schulen	5,0	6,2	6,5	6,7	7,0	7,3	7,6	7,9	8,2	8,5	8,8	9,0
Nachrichtlich:												
Schulen des Gesundheitswesens	45,5	55,2	56,1	56,0	57,3	59,3	64,3	66,6	65,6	66,6	68,2	67,5

8 Schulen und Klassen nach Schularten und Bildungsbereichen sowie Anteil an öffentlichen und privaten Schulen und Klassen

8.2 Anteil an öffentlichen und privaten Schulen und Klassen

Schulart ----- Bildungsbereich	Jahr											
	1992	2000	2001	2002	2003	2004	2005	2006	2007	2008	2009	2010
	%											
Früheres Bundesgebiet												
Schulen												
Allgemeinbildende Schulen	5,8	6,3	6,4	6,7	6,8	7,2	7,5	7,8	8,2	8,3	8,7	9,2
davon: Vorklassen	7,4	2,8	2,9	5,2	5,2	5,2	5,7	6,2	7,6	7,9	9,2	9,3
Schulkindergärten	4,2	5,0	5,1	5,4	5,4	6,1	9,1	9,3	10,0	10,4	10,6	11,5
Grundschulen	1,5	1,9	2,0	2,1	2,2	2,4	2,5	2,8	3,0	2,8	3,1	3,5
Schulartunabhängige Orientierungsstufe	3,2	3,7	3,9	4,3	4,4	6,6	6,3	7,1	8,5	9,2	9,7	9,6
Hauptschulen	2,8	3,6	3,6	3,6	3,8	4,1	4,2	4,6	5,1	4,5	4,8	5,3
Schularten mit mehreren Bildungsgängen	-	1,6	1,5	1,2	1,7	3,0	3,6	3,5	2,6	7,0	5,5	5,2
Realschulen	9,6	10,3	10,4	10,6	10,6	10,8	11,1	11,3	11,8	12,1	13,0	13,9
Gymnasien	13,5	13,5	13,5	13,6	13,6	13,8	13,9	14,1	14,6	14,9	15,2	15,7
Integrierte Gesamtschulen	2,9	5,4	5,8	6,0	6,4	6,7	7,2	7,8	8,2	14,9	14,1	15,3
Freie Waldorfschulen	100	100	100	100	100	100	100	100	100	100	100	100
Förderschulen	17,9	18,7	19,8	20,5	20,9	21,0	21,1	20,5	20,8	21,0	21,2	21,5
Abendhauptschulen	-	-	-	-	-	-	-	-	-	-	7,7	7,7
Abendrealschulen	54,0	52,9	50,0	48,9	48,9	52,2	51,6	49,5	50,5	48,4	47,9	47,9
Abendgymnasien	35,8	40,0	36,8	38,5	38,5	38,5	39,2	37,7	37,7	37,2	37,5	38,3
Kollegs	37,0	36,4	32,0	30,6	29,2	30,6	30,0	30,0	26,5	26,0	26,0	26,9
Berufliche Schulen	15,5	16,5	16,7	16,8	19,0	19,9	19,0	18,3	18,7	18,8	19,3	19,8
davon: Teilzeit-Berufsschulen 1)	9,8	11,0	11,4	11,0	11,1	10,9	10,0	10,5	10,5	10,5	10,9	11,1
Berufsvorbereitungsjahr	3,3	3,7	4,1	4,1	4,8	4,7	4,8	4,8	5,1	5,2	5,2	5,2
Berufsgrundbildungsjahr	3,8	4,0	4,3	4,4	4,5	5,5	5,2	5,3	5,9	4,7	5,2	6,5
Berufsaufbauschulen	4,3	-	-	-	-	-	-	-	-	-	-	-
Berufsfachschulen	20,7	19,7	19,8	20,2	30,6	33,3	32,5	32,5	33,7	34,0	34,1	34,0
Fachoberschulen	8,0	8,9	9,0	8,7	9,1	9,8	10,2	11,0	12,4	12,9	13,0	14,2
Fachgymnasien	3,7	3,8	3,8	3,9	3,9	3,8	5,2	5,9	8,2	9,4	10,7	11,1
Kollegschulen	2,8	-	-	-	-	-	-	-	-	-	-	-
Berufsober-/Technische Oberschulen	2,9	1,3	1,2	1,1	1,1	1,4	1,3	1,5	3,5	3,8	4,6	5,2
Fachschulen	29,1	31,1	31,6	31,3	32,1	32,0	29,6	25,7	26,3	25,9	26,4	26,6
Fachakademien/Berufsakademien 2)	62,6	61,7	63,0	61,7	61,3	61,5	61,5	62,0	63,8	64,6	67,4	67,8
Allgemeinbildende und berufliche Schulen	7,6	8,3	8,5	8,7	9,0	9,5	9,7	9,7	10,2	10,4	10,8	11,3
Nachrichtlich:												
Schulen des Gesundheitswesens	47,3	55,0	55,4	55,3	58,1	58,7	65,5	68,3	67,7	69,3	69,3	69,2
Klassen 3)												
Allgemeinbildende Schulen	6,1	6,4	6,5	6,6	6,7	6,9	7,1	7,3	7,6	7,8	8,0	8,2
davon: Vorklassen	7,1	3,5	3,4	6,2	6,0	6,4	7,1	7,3	7,0	7,8	8,4	7,8
Schulkindergärten	10,1	12,0	12,4	13,1	13,7	14,8	18,6	18,5	20,5	20,7	21,1	21,3
Grundschulen	1,0	1,2	1,3	1,3	1,4	1,4	1,5	1,7	1,8	2,0	2,1	2,1
Schulartunabhängige Orientierungsstufe	3,3	3,2	3,3	3,4	3,5	3,1	2,5	2,9	3,4	3,6	3,9	3,4
Hauptschulen	1,8	2,0	2,0	2,1	2,2	2,4	2,5	2,7	3,0	3,1	3,3	3,5
Schularten mit mehreren Bildungsgängen	-	0,9	0,7	0,7	0,6	0,8	1,2	1,5	1,6	2,6	2,6	2,3
Realschulen	7,9	8,2	8,2	8,2	8,2	8,1	8,3	8,5	8,7	8,9	9,2	9,6
Gymnasien	12,4	12,4	12,2	12,1	12,0	11,5	11,5	11,5	11,5	11,5	11,5	11,4
Sekundarbereich I	12,4	12,4	12,2	12,1	12,0	11,5	11,5	11,5	11,5	11,5	11,5	11,4
Integrierte Gesamtschulen	1,6	3,0	3,1	3,2	3,5	3,7	3,9	3,9	3,7	4,4	4,5	5,5
Primarbereich	3,0	11,2	12,6	14,5	16,9	19,5	21,2	22,2	18,4	21,9	21,8	54,5
Sekundarbereich I	1,6	2,7	2,8	2,9	3,1	3,3	3,4	3,4	3,3	4,0	4,0	4,2
Freie Waldorfschulen	100	100	100	100	100	100	100	100	100	100	100	100
Primarbereich	100	100	100	100	100	100	100	100	100	100	100	100
Sekundarbereich I	100	100	100	100	100	100	100	100	100	100	100	100
Förderschulen	19,2	19,7	19,9	20,0	20,0	20,4	20,7	21,3	21,9	22,3	22,8	23,3
Abendhauptschulen	-	-	-	-	-	-	-	-	-	-	3,7	10,0
Abendrealschulen	43,5	40,1	40,2	41,0	43,7	46,3	46,5	47,6	46,6	47,6	47,1	44,0
Berufliche Schulen	7,0	7,7	7,8	7,8	8,3	8,4	8,4	8,4	8,5	8,6	8,8	9,2
davon: Teilzeit-Berufsschulen 1)	3,2	4,0	4,2	4,2	4,4	4,5	4,4	4,5	4,5	4,5	4,7	4,8
Berufsvorbereitungsjahr	7,9	8,0	8,5	8,7	9,0	9,4	9,7	10,0	11,5	12,5	12,1	12,3
Berufsgrundbildungsjahr	5,1	3,7	3,5	4,3	3,8	4,3	4,4	4,2	5,4	3,4	4,4	5,2
Berufsaufbauschulen	5,5	-	-	-	-	-	-	-	-	-	-	-
Berufsfachschulen	17,9	14,5	14,8	14,1	15,1	15,5	15,8	16,1	17,1	17,4	17,7	18,5
Fachoberschulen	4,7	5,8	5,9	6,1	6,1	6,5	6,8	7,1	7,4	7,5	7,6	7,8
Fachgymnasien	-	-	-	-	-	-	-	-	-	-	-	-
Kollegschulen	0,9	-	-	-	-	-	-	-	-	-	-	-
Berufsober-/Technische Oberschulen	0,8	0,2	0,2	0,2	0,2	0,3	0,3	0,5	0,9	1,2	1,4	1,7
Fachschulen	30,6	32,7	32,5	32,4	31,7	30,1	28,6	27,0	27,2	27,0	27,1	27,6
Fachakademien/Berufsakademien	69,9	60,1	60,1	60,2	52,1	59,3	62,6	63,2	65,6	65,6	65,0	65,0
Allgemeinbildende und berufliche Schulen	6,3	6,7	6,8	6,9	7,1	7,2	7,4	7,6	7,8	8,0	8,2	8,5
Nachrichtlich:												
Schulen des Gesundheitswesens	46,4	55,3	54,9	56,1	56,9	59,0	64,3	66,5	65,4	66,5	68,2	67,3

8 Schulen und Klassen nach Schularten und Bildungsbereichen sowie Anteil an öffentlichen und privaten Schulen und Klassen

8.2 Anteil an öffentlichen und privaten Schulen und Klassen

Schulart ----- Bildungsbereich	Jahr											
	1992	2000	2001	2002	2003	2004	2005	2006	2007	2008	2009	2010
	%											
Neue Länder einschl. Berlin												
Schulen												
Allgemeinbildende Schulen	1,4	3,3	3,8	4,6	4,9	5,8	7,3	8,5	9,9	10,7	11,5	12,1
davon: Vorklassen	3,9	5,9	6,0	6,3	7,0	6,6	-	-	-	-	-	-
Schulkindergärten	-	-	-	-	0,7	1,7	2,8	-	-	-	-	-
Grundschulen	0,6	2,8	3,6	4,6	5,5	6,4	7,0	7,8	8,9	9,3	9,8	10,4
Schulartunabhängige Orientierungsstufe	1,3	2,8	3,1	3,5	5,2	6,0	7,2	8,0	8,8	8,9	10,5	10,9
Hauptschulen	0,3	0,9	1,5	1,7	1,8	1,6	1,8	2,7	3,6	1,9	2,0	2,3
Schularten mit mehreren Bildungsgängen	0,1	0,9	1,2	1,6	1,3	1,8	4,3	6,7	9,1	10,6	12,1	13,4
Realschulen	0,7	1,7	1,9	3,5	4,1	5,5	6,4	8,2	13,9	14,6	15,4	18,3
Gymnasien	3,2	5,5	6,2	6,7	7,1	8,2	10,2	11,1	13,0	15,0	16,1	17,0
Integrierte Gesamtschulen	0,5	1,2	1,8	2,8	3,0	4,6	5,7	7,4	10,2	17,1	18,9	13,6
Freie Waldorfschulen	100	100	100	100	100	100	100	100	100	100	100	100
Förderschulen	6,4	9,3	9,5	10,1	10,2	10,8	11,2	11,5	11,6	11,9	12,4	12,6
Abendhauptschulen	-	-	-	-	-	-	-	-	-	-	-	-
Abendrealschulen	5,6	4,3	4,3	4,0	4,0	-	-	-	-	-	-	-
Abendgymnasien	-	-	-	-	-	-	-	-	-	-	-	-
Kollegs	6,7	-	-	-	-	-	6,3	6,3	6,3	6,3	5,9	5,9
Berufliche Schulen	5,6	23,9	24,1	24,7	25,9	27,3	28,7	29,4	30,2	32,0	32,8	33,9
davon: Teilzeit-Berufsschulen 1)	1,9	11,8	12,0	12,6	12,4	13,2	14,1	15,0	15,9	16,5	16,9	17,8
Berufsvorbereitungsjahr	1,5	14,0	14,2	14,0	14,3	15,2	16,3	15,6	15,5	15,8	16,7	17,0
Berufsgrundbildungsjahr	4,5	6,3	6,8	4,3	5,0	5,9	5,9	7,2	5,4	3,7	5,1	7,4
Berufsaufbauschulen	-	-	-	-	-	-	-	-	-	-	-	-
Berufsfachschulen	11,8	39,4	39,4	41,4	44,8	47,8	50,2	52,0	53,3	55,2	56,5	57,2
Fachoberschulen	1,6	5,4	6,3	6,5	9,1	10,4	15,1	17,3	17,9	21,0	18,8	19,0
Fachgymnasien	-	-	0,7	0,7	0,7	1,4	2,1	2,8	3,4	4,8	6,4	8,1
Berufsober-/Technische Oberschulen	-	-	-	-	-	-	-	-	-	-	-	-
Fachschulen	17,2	53,5	53,1	52,8	51,6	50,6	50,4	48,1	48,3	50,2	51,9	54,2
Allgemeinbildende und berufliche Schulen	1,9	6,6	7,3	8,3	8,8	10,0	12,0	13,2	14,6	15,6	16,5	17,0
Nachrichtlich:												
Schulen des Gesundheitswesens	46,8	57,7	67,4	58,2	60,3	59,6	63,1	69,0	69,5	68,1	68,5	70,5
Klassen 3)												
Allgemeinbildende Schulen	1,0	2,6	3,0	3,4	3,9	4,5	5,1	5,9	6,7	7,4	7,9	8,5
davon: Vorklassen	3,0	4,8	5,1	5,4	6,2	6,7	-	-	-	-	-	-
Schulkindergärten	-	-	-	-	0,5	1,6	2,4	-	-	-	-	-
Grundschulen	0,4	1,8	2,4	3,1	3,5	4,2	4,6	5,2	5,9	6,3	6,8	7,2
Schulartunabhängige Orientierungsstufe	0,9	1,3	1,5	1,8	3,0	3,6	4,4	4,8	5,4	5,6	6,2	6,9
Hauptschulen	0,3	1,0	1,2	1,3	1,4	1,1	1,2	1,2	1,3	1,2	1,3	1,9
Schularten mit mehreren Bildungsgängen	0,0	0,6	0,7	0,9	1,1	1,3	1,8	2,7	3,7	4,5	5,4	6,1
Realschulen	0,6	1,2	1,5	2,1	2,5	3,1	3,8	5,0	6,7	7,8	8,6	11,2
Gymnasien	1,7	3,8	4,2	4,6	5,1	5,7	6,6	7,8	8,9	9,9	10,3	10,4
Sekundarbereich I	1,7	3,8	4,2	4,6	5,1	5,7	6,6	7,8	8,9	9,9	10,3	10,4
Integrierte Gesamtschulen	0,3	0,8	0,9	1,4	1,7	2,2	2,9	4,1	6,0	9,0	10,1	10,7
Primarbereich	-	0,9	1,0	3,0	3,7	4,3	10,8	11,2	9,9	24,8	22,1	22,3
Sekundarbereich I	0,3	0,7	0,9	1,3	1,5	2,0	2,7	3,8	5,8	8,0	9,3	9,6
Freie Waldorfschulen	100	100	100	100	100	100	100	100	100	100	100	100
Primarbereich	100	100	100	100	100	100	100	100	100	100	100	100
Sekundarbereich I	100	100	100	100	100	100	100	100	100	100	100	100
Förderschulen	3,8	6,7	7,1	7,4	7,6	8,2	8,6	9,1	9,3	9,7	10,1	10,4
Abendhauptschulen	-	-	-	-	-	-	-	-	-	-	-	-
Abendrealschulen	1,5	3,7	3,5	4,2	2,5	-	-	-	-	-	-	-
Berufliche Schulen	1,7	10,7	11,8	12,8	14,4	15,5	16,9	17,2	17,8	18,2	19,2	20,3
davon: Teilzeit-Berufsschulen 1)	0,8	3,0	3,3	3,6	3,8	4,1	4,2	4,6	4,8	5,1	5,1	5,6
Berufsvorbereitungsjahr	1,0	11,9	11,7	11,8	14,5	13,5	14,4	14,1	14,6	15,3	17,1	17,1
Berufsgrundbildungsjahr	5,6	9,9	9,5	8,0	8,9	12,0	11,8	13,4	10,8	3,3	6,9	5,8
Berufsaufbauschulen	-	-	-	-	-	-	-	-	-	-	-	-
Berufsfachschulen	5,8	34,9	37,5	38,9	42,2	45,4	48,7	49,5	50,5	52,3	54,8	56,1
Fachoberschulen	1,5	4,0	4,5	5,5	7,2	8,6	11,7	14,7	17,1	17,8	18,7	19,6
Fachgymnasien	-	-	-	-	-	-	-	-	-	-	-	-
Berufsober-/Technische Oberschulen	-	-	-	-	-	-	-	-	-	-	-	-
Fachschulen	10,6	43,5	45,0	46,3	47,5	44,2	42,3	41,0	44,5	46,3	48,6	50,4
Allgemeinbildende und berufliche Schulen	1,1	4,5	5,2	5,9	6,7	7,6	8,6	9,4	10,2	10,7	11,2	11,7
Nachrichtlich:												
Schulen des Gesundheitswesens	38,9	53,8	67,2	55,7	61,5	62,6	64,2	67,4	67,3	67,7	68,5	69,3

1) Ab 1996 einschl. Berufsgrundbildungsjahr in kooperativer Form.

2) Ab 1996 nur noch Fachakademien.

3) Durch Auflösung der Klassenverbände an Gymnasien, Integrierten Gesamt-,

Freien Waldorfschulen, Abendgymnasien und Kollegs (Sekundarbereich II), an Fachgymnasien sowie in Brandenburg und Nordrhein-Westfalen an Abendrealschulen entfallen die Klassenangaben.

9 Schüler/innen nach Schularten und Bildungsbereichen sowie Anteil an Schüler/innen in öffentlichen und privaten Schulen

9.1 Absolute Werte

Schulart ----- Bildungsbereich	Jahr											
	1992	2000	2001	2002	2003	2004	2005	2006	2007	2008	2009	2010
Früheres Bundesgebiet												
Zusammen												
Allgemeinbildende Schulen	422 806	513 244	525 098	535 839	546 845	557 912	569 753	580 022	591 429	599 718	605 790	612 495
davon: Vorklassen	1 207	526	503	535	540	611	611	603	662	694	823	791
Schulkindergärten	2 019	2 511	2 559	2 676	2 706	2 751	2 756	2 703	2 796	2 883	2 874	2 924
Grundschulen	23 342	32 777	34 187	35 132	36 685	38 612	41 015	43 353	45 911	47 954	49 700	48 256
Schulartunabhängige Orientierungsstufe	6 641	7 158	7 357	7 516	7 366	943	483	516	577	623	605	559
Hauptschulen	18 130	20 700	21 548	21 894	22 601	24 892	25 016	25 322	25 668	25 352	25 529	24 864
Schularten mit mehreren Bildungsgängen	-	407	419	416	405	498	825	972	1 129	1 890	2 648	2 968
Realschulen	73 009	93 437	96 903	99 758	102 117	106 529	108 769	110 025	111 781	112 199	112 014	112 816
Gymnasien	191 583	219 223	221 861	223 964	226 084	231 486	235 224	238 794	244 074	246 521	246 641	248 002
Sekundarbereich I	135 835	155 329	157 667	158 962	159 429	162 545	163 604	165 193	167 414	161 054	156 972	147 101
Sekundarbereich II	55 748	63 894	64 194	65 002	66 655	68 941	71 620	73 601	76 660	85 467	89 669	100 901
Integrierte Gesamtschulen	4 482	10 567	11 113	11 575	12 370	12 811	13 554	13 754	13 595	15 397	17 237	22 873
Primarbereich	178	945	998	992	1 160	1 231	1 409	1 439	1 305	1 484	1 755	5 022
Sekundarbereich I	3 646	8 516	8 940	9 325	9 822	10 045	10 367	10 653	10 810	12 345	13 361	15 623
Sekundarbereich II	658	1 106	1 175	1 258	1 388	1 535	1 778	1 662	1 480	1 568	2 121	2 228
Freie Waldorfschulen	52 580	63 823	64 309	65 619	66 983	68 113	69 516	70 541	70 923	71 356	71 448	71 875
Primarbereich	19 824	21 452	21 195	21 338	21 775	22 014	22 641	22 997	23 016	22 901	22 699	22 287
Sekundarbereich I	24 931	31 284	31 759	32 539	33 281	33 854	34 201	34 639	34 946	35 306	35 874	36 553
Sekundarbereich II	7 825	11 087	11 355	11 742	11 927	12 245	12 674	12 905	12 961	13 149	12 875	13 035
Förderschulen	42 721	54 228	56 022	57 412	58 607	59 370	60 368	61 823	63 067	63 836	64 816	64 972
Abendhauptschulen	-	-	-	-	-	-	-	-	-	-	22	50
Abendrealschulen	1 782	2 860	3 071	3 236	3 763	4 171	4 291	4 189	3 980	3 989	4 092	4 058
Abendgymnasien	2 393	2 736	3 084	3 646	3 998	4 401	4 584	4 743	4 735	4 574	4 871	4 773
Kollegs	2 917	2 291	2 162	2 460	2 620	2 724	2 741	2 684	2 531	2 450	2 470	2 714
Berufliche Schulen	120 045	125 149	127 876	134 000	142 462	146 073	147 274	148 679	152 024	154 275	160 673	164 323
davon: Teilzeit-Berufsschulen 1)2)	27 592	33 042	33 503	33 738	33 224	32 937	32 404	32 970	34 273	35 114	35 519	34 965
Berufsvorbereitungsjahr	1 286	2 592	2 820	3 131	3 504	3 548	3 704	3 679	3 753	3 543	3 446	3 350
Berufsgrundbildungsjahr 2)	1 880	930	868	933	990	1 043	1 152	952	1 471	909	983	1 119
Berufsaufbauschulen	317	-	-	-	-	-	-	-	-	-	-	-
Berufsfachschulen	39 296	41 377	42 565	45 398	53 232	59 683	61 960	65 287	63 882	64 312	65 431	66 277
Fachoberschulen	2 780	3 745	3 955	4 479	5 113	5 673	6 390	7 003	7 230	7 536	7 978	8 343
Fachgymnasien	789	1 222	1 224	1 302	1 332	1 399	1 546	1 823	4 547	5 295	6 387	7 279
Kollegschulen 3)	936	-	-	-	-	-	-	-	-	-	-	-
Berufsober-/Technische Oberschulen	37	22	22	31	26	56	54	88	102	132	168	285
Fachschulen	39 489	38 118	38 920	40 913	40 884	37 552	35 601	32 276	31 998	32 600	35 711	37 558
Fachakademien/Berufsakademien 4)	5 643	4 101	3 999	4 075	4 157	4 182	4 463	4 601	4 768	4 834	5 050	5 153
Allgemeinbildende und berufliche Schulen	542 851	638 393	652 974	669 839	689 307	703 985	717 027	728 701	743 453	753 993	766 463	776 818
Nachrichtlich:												
Schulen des Gesundheitswesens	44 068	55 719	55 438	56 975	61 029	64 062	70 497	73 740	72 913	74 611	77 636	80 515
dar. weiblich												
Allgemeinbildende Schulen	239 794	291 252	298 220	303 963	309 483	314 963	320 372	325 338	331 165	335 384	337 429	340 060
davon: Vorklassen	562	249	257	261	274	295	299	292	317	361	434	415
Schulkindergärten	741	877	914	939	938	949	964	877	948	972	948	1 022
Grundschulen	11 628	16 077	16 758	17 265	18 010	19 036	20 150	21 188	22 436	23 418	24 312	23 608
Schulartunabhängige Orientierungsstufe	3 272	3 506	3 636	3 705	3 603	500	284	299	319	334	332	305
Hauptschulen	8 129	9 215	9 708	9 827	10 118	11 145	11 166	11 268	11 636	11 486	11 614	11 293
Schularten mit mehreren Bildungsgängen	-	157	161	152	152	205	367	456	541	899	1 274	1 457
Realschulen	51 484	64 655	67 167	68 913	70 447	72 637	73 784	74 345	75 254	75 443	75 169	75 615
Gymnasien	115 820	135 808	137 711	138 948	140 124	142 917	144 836	146 895	149 746	151 119	150 855	151 072
Sekundarbereich I	82 389	96 139	97 661	98 241	98 447	99 930	100 342	101 141	101 998	97 815	95 218	88 813
Sekundarbereich II	33 431	39 669	40 050	40 707	41 677	42 987	44 494	45 754	47 748	53 304	55 637	62 259
Integrierte Gesamtschulen	2 228	5 137	5 425	5 684	6 102	6 359	6 714	6 854	6 753	7 777	8 691	11 435
Primarbereich	82	470	506	524	584	623	678	700	630	731	874	2 554
Sekundarbereich I	1 814	4 079	4 317	4 496	4 762	4 891	5 075	5 276	5 365	6 229	6 667	7 656
Sekundarbereich II	332	588	602	664	756	845	961	878	758	817	1 150	1 225
Freie Waldorfschulen	27 243	33 141	33 376	34 023	34 742	35 293	35 943	36 603	36 737	36 963	36 852	37 034
Primarbereich	10 009	10 851	10 741	10 838	11 050	11 142	11 444	11 665	11 616	11 480	11 175	11 033
Sekundarbereich I	13 084	16 283	16 476	16 888	17 291	17 634	17 763	18 129	18 294	18 520	18 797	19 043
Sekundarbereich II	4 150	6 007	6 159	6 297	6 401	6 517	6 736	6 809	6 827	6 963	6 880	6 958
Förderschulen	14 841	18 261	18 872	19 424	19 683	19 957	20 067	20 435	20 767	20 932	21 147	21 066
Abendhauptschulen	-	-	-	-	-	-	-	-	-	-	7	24
Abendrealschulen	814	1 443	1 462	1 528	1 789	1 962	2 014	1 973	1 955	2 011	1 934	1 837
Abendgymnasien	1 460	1 583	1 725	2 006	2 220	2 399	2 481	2 541	2 524	2 488	2 632	2 557
Kollegs	1 572	1 143	1 048	1 288	1 281	1 309	1 303	1 312	1 232	1 181	1 228	1 320
Berufliche Schulen	62 734	75 277	76 167	79 273	84 303	86 006	85 737	86 966	88 528	89 774	93 385	95 254
davon: Teilzeit-Berufsschulen 1)2)	6 797	9 885	10 220	10 303	10 200	9 988	9 392	10 123	10 937	11 639	12 054	12 020
Berufsvorbereitungsjahr	525	935	994	1 114	1 203	1 310	1 370	1 350	1 388	1 359	1 320	1 232
Berufsgrundbildungsjahr 2)	502	314	316	308	349	289	316	279	489	306	329	354
Berufsaufbauschulen	117	-	-	-	-	-	-	-	-	-	-	-
Berufsfachschulen	31 637	31 141	31 372	33 222	38 732	42 377	43 066	45 188	43 764	43 752	44 298	44 845
Fachoberschulen	1 290	2 592	2 745	3 169	3 536	3 856	4 398	4 878	4 950	5 129	5 289	5 406
Fachgymnasien	453	790	773	848	879	932	1 005	1 192	3 202	3 749	4 532	5 134
Kollegschulen 3)	724	-	-	-	-	-	-	-	-	-	-	-
Berufsober-/Technische Oberschulen	37	16	18	29	20	50	44	60	54	71	89	141
Fachschulen	16 669	26 017	26 262	26 753	25 805	23 630	22 400	20 043	19 727	19 703	21 258	21 845
Fachakademien/Berufsakademien 4)	3 983	3 587	3 467	3 527	3 579	3 574	3 746	3 853	4 017	4 066	4 216	4 277
Allgemeinbildende und berufliche Schulen	302 528	366 529	374 387	383 236	393 786	400 969	406 109	412 304	419 693	425 158	430 814	435 314
Nachrichtlich:												
Schulen des Gesundheitswesens	35 847	44 867	44 971	46 217	48 659	50 290	55 060	57 381	57 348	58 944	61 276	62 72

9 Schüler/innen nach Schularten und Bildungsbereichen sowie Anteil an Schüler/innen in öffentlichen und privaten Schulen

9.1 Absolute Werte

Schulart ----- Bildungsbereich	Jahr											
	1992	2000	2001	2002	2003	2004	2005	2006	2007	2008	2009	2010
Neue Länder einschl. Berlin												
Zusammen												
Allgemeinbildende Schulen	22 803	46 695	50 500	54 558	58 914	63 850	69 666	76 164	83 463	91 039	98 842	107 176
davon: Vorklassen	407	574	571	601	680	719	-	-	-	-	-	-
Schulkindergärten	-	-	-	-	12	12	11	-	-	-	-	-
Grundschulen	3 865	9 147	10 477	12 533	14 765	17 872	21 425	24 708	28 068	30 204	31 894	33 861
Schulartunabhängige Orientierungsstufe	1 871	2 368	2 415	2 406	2 251	2 541	2 966	3 392	4 040	4 245	5 125	5 647
Hauptschulen	159	271	272	266	323	222	179	140	115	100	105	99
Schularten mit mehreren Bildungsgängen	81	1 928	2 433	2 921	3 315	3 522	4 321	5 703	7 522	9 347	11 351	13 518
Realschulen	1 261	1 826	1 941	1 939	2 009	1 931	1 845	1 725	1 458	1 424	1 475	1 442
Gymnasien	8 339	17 838	19 079	19 998	20 963	21 774	23 037	24 243	25 223	26 864	28 956	31 039
Sekundarbereich I	6 664	13 248	13 981	14 640	14 976	15 196	15 997	16 808	18 027	18 329	18 920	20 162
Sekundarbereich II	1 675	4 590	5 098	5 358	5 987	6 578	7 040	7 435	7 196	8 535	10 036	10 877
Integrierte Gesamtschulen	449	1 038	1 226	1 470	1 773	2 109	2 293	2 579	3 117	4 459	5 100	6 350
Primarbereich	-	66	72	166	179	204	141	188	170	657	633	955
Sekundarbereich I	449	913	1 054	1 304	1 404	1 593	1 779	1 967	2 556	3 252	3 909	4 765
Sekundarbereich II	-	59	100	-	190	312	373	424	391	550	558	630
Freie Waldorfschulen	3 541	6 146	6 465	6 534	6 871	7 194	7 519	7 625	7 811	8 268	8 653	8 968
Primarbereich	1 778	1 906	2 013	2 038	2 251	2 440	2 742	2 773	2 914	3 064	3 206	3 268
Sekundarbereich I	1 455	3 321	3 458	3 428	3 444	3 445	3 448	3 446	3 569	3 865	4 099	4 303
Sekundarbereich II	308	919	994	1 068	1 176	1 309	1 329	1 406	1 328	1 339	1 348	1 397
Förderschulen	2 709	5 521	5 580	5 847	5 916	5 954	6 058	6 021	6 076	6 078	6 114	6 163
Abendhauptschulen	-	-	-	-	-	-	-	-	-	-	-	-
Abendrealschulen	25	38	41	43	36	-	-	-	-	-	-	-
Abendgymnasien	-	-	-	-	-	-	-	-	-	-	-	-
Kollegs	96	-	-	-	-	-	12	28	33	50	69	89
Berufliche Schulen	8 395 r	53 806 r	57 913 r	63 831	72 283	80 372	86 062	87 028	85 384	81 394	79 793	76 757
davon: Teilzeit-Berufsschulen 1)	2 097	6 161	6 551	7 010	7 253	8 063	8 265	8 736	9 039	9 184	8 445	8 011
Berufsvorbereitungsjahr	113	3 172	3 305	3 422	3 691	3 791	3 670	2 966	2 608	2 358	2 598	2 377
Berufsgrundbildungsjahr	114	402	400	380	504	735	784	815	557	69	175	104
Berufsaufbauschulen	-	-	-	-	-	-	-	-	-	-	-	-
Berufsfachschulen	3 108 r	32 944 r	35 269 r	38 837	45 012	53 668	59 734	60 269	56 931	52 090	48 606	44 637
Fachoberschulen	104	766	852	1 144	1 676	2 085	2 768	3 520	3 890	3 710	3 585	3 389
Fachgymnasien	-	-	15	35	51	75	100	150	215	242	279	311
Kollegschulen	-	-	-	-	-	-	-	-	-	-	-	-
Berufsober-/Technische Oberschulen	-	-	-	-	-	-	-	-	-	-	-	-
Fachschulen	2 859	10 361	11 521	13 003	14 096	11 955	10 741	10 572	12 144	13 741	16 105	17 928
Fachakademien/Berufsakademien	-	-	-	-	-	-	-	-	-	-	-	-
Allgemeinbildende und berufliche Schulen	31 198	100 501	108 413	118 389	131 197	144 222	155 728	163 192	168 847	172 433	178 635	183 933
Nachrichtlich:												
Schulen des Gesundheitswesens	4 678 r	6 650	7 855	6 910	7 661	7 916	7 929	8 929	8 627	8 392	8 886	9 092
dar. weiblich												
Allgemeinbildende Schulen	11 526	23 158	24 947	26 869	28 920	31 337	34 252	37 456	41 059	44 516	48 260	52 351
davon: Vorklassen	193	280	269	307	328	341	-	-	-	-	-	-
Schulkindergärten	-	-	-	-	3	3	7	-	-	-	-	-
Grundschulen	1 925	4 483	5 093	6 101	7 215	8 792	10 581	12 235	13 891	14 782	15 618	16 635
Schulartunabhängige Orientierungsstufe	946	1 157	1 189	1 183	1 104	1 244	1 461	1 656	1 964	2 079	2 502	2 753
Hauptschulen	81	117	118	105	145	85	70	53	44	34	34	33
Schularten mit mehreren Bildungsgängen	24	903	1 106	1 318	1 474	1 563	1 941	2 634	3 488	4 281	5 221	6 194
Realschulen	623	865	923	914	966	901	855	796	692	685	704	679
Gymnasien	4 521	9 811	10 419	10 870	11 288	11 661	12 276	12 863	13 363	14 111	15 093	16 110
Sekundarbereich I	3 668	7 187	7 577	7 901	8 007	8 074	8 460	8 779	9 424	9 520	9 831	10 466
Sekundarbereich II	853	2 624	2 842	2 969	3 281	3 587	3 816	4 084	3 939	4 591	5 262	5 644
Integrierte Gesamtschulen	200	475	576	669	832	966	1 067	1 200	1 462	2 142	2 478	3 122
Primarbereich	-	28	35	79	88	105	71	86	79	341	318	482
Sekundarbereich I	200	416	489	590	643	720	817	910	1 195	1 539	1 879	2 315
Sekundarbereich II	-	31	52	-	101	141	179	204	188	262	281	325
Freie Waldorfschulen	1 801	3 097	3 257	3 323	3 499	3 730	3 904	3 968	4 087	4 312	4 507	4 691
Primarbereich	887	966	1 033	1 028	1 137	1 260	1 435	1 447	1 520	1 580	1 646	1 678
Sekundarbereich I	734	1 627	1 707	1 726	1 749	1 796	1 806	1 781	1 854	2 006	2 153	2 283
Sekundarbereich II	180	504	517	569	613	674	663	740	713	726	708	730
Förderschulen	1 147	1 961	1 980	2 062	2 047	2 051	2 084	2 036	2 051	2 063	2 066	2 095
Abendhauptschulen	-	-	-	-	-	-	-	-	-	-	-	-
Abendrealschulen	15	9	17	17	19	-	-	-	-	-	-	-
Abendgymnasien	-	-	-	-	-	-	-	-	-	-	-	-
Kollegs	50	-	-	-	-	-	6	15	17	27	37	39
Berufliche Schulen	5 721 r	39 368 r	41 258 r	44 437	49 944	54 773	58 431	59 152	58 070	55 708	54 753	52 698
davon: Teilzeit-Berufsschulen 1)	624	2 207	2 347	2 558	2 671	2 959	3 007	3 250	3 403	3 537	3 231	3 157
Berufsvorbereitungsjahr	62	1 115	1 143	1 293	1 356	1 331	1 302	1 112	950	908	1 046	990
Berufsgrundbildungsjahr	106	300	291	228	317	417	445	439	313	41	91	41
Berufsaufbauschulen	-	-	-	-	-	-	-	-	-	-	-	-
Berufsfachschulen	2 484 r	27 208 r	28 198 r	29 979	34 237	40 478	44 680	44 790	42 243	38 900	36 415	33 396
Fachoberschulen	71	529	534	711	1 039	1 231	1 632	2 128	2 353	2 213	2 076	1 908
Fachgymnasien	-	-	15	26	40	58	72	112	158	169	179	181
Berufsober-/Technische Oberschulen	-	-	-	-	-	-	-	-	-	-	-	-
Fachschulen	2 374	8 009	8 730	9 642	10 284	8 299	7 293	7 321	8 650	9 940	11 715	13 025
Allgemeinbildende und berufliche Schulen	17 247	62 526	66 205	71 306	78 864	86 110	92 683	96 608	99 129	100 224	103 013	105 049
Nachrichtlich:												
Schulen des Gesundheitswesens	3 738 r	5 300	6 304	5 309	5 753	5 821	5 697	6 505	6 331	6 252	6 598	6 672

1) Ab 1996 einschl. Berufsgrundbildungsjahr in kooperativer Form.

2) Die Zu- bzw. Abnahme 1999 ist auf die Zuordnung des Berufsgrundbildungsjahres zu den Teilzeit-Berufsschulen in Niedersachsen zurückzuführen.

3) Ab 2000 werden die Kollegschulen nicht mehr in der bisherigen Form nachgewiesen; auslaufende Bildungsgänge.

4) Ab 1996 nur noch Fachakademien.

r Berichtete Zahl.

9 Schüler/innen nach Schularten und Bildungsbereichen sowie Anteil an Schüler/innen in öffentlichen und privaten Schulen

9.2 Anteil an Schüler/innen in öffentlichen und privaten Schulen

Schulart ----- Bildungsbereich	Jahr											
	1992	2000	2001	2002	2003	2004	2005	2006	2007	2008	2009	2010
	%											
Deutschland												
Insgesamt												
Allgemeinbildende Schulen	4,8	5,6	5,8	6,0	6,2	6,5	6,7	7,0	7,3	7,7	7,9	8,2
davon:												
Vorklassen	4,2	4,2	4,1	5,9	6,3	7,1	7,4	7,4	7,5	8,0	8,8	8,3
Schulkindergärten	4,9	6,6	7,0	7,5	7,8	9,4	12,7	12,9	14,5	14,9	15,5	15,3
Grundschulen	0,8	1,3	1,4	1,5	1,6	1,8	2,0	2,2	2,4	2,6	2,8	2,9
Schulartunabhängige Orientierungsstufe	2,2	2,4	2,5	2,8	3,3	3,1	3,4	3,9	4,5	4,7	5,2	5,6
Hauptschulen	1,7	1,9	2,0	2,0	2,1	2,3	2,5	2,7	2,9	3,1	3,3	3,5
Schularten mit mehreren Bildungsgängen	0,0	0,5	0,6	0,8	0,9	1,1	1,5	2,1	2,9	3,7	4,2	4,4
Realschulen	7,0	7,5	7,7	7,9	8,0	8,0	8,4	8,6	8,9	9,0	9,3	9,8
Gymnasien	9,8	10,5	10,5	10,6	10,7	10,5	10,6	10,7	10,9	11,1	11,1	11,3
Sekundarbereich I	9,6	10,5	10,5	10,6	10,6	10,4	10,6	10,8	10,9	11,1	11,1	11,0
Sekundarbereich II	10,2	10,5	10,6	10,7	10,8	10,8	10,7	10,7	10,9	11,0	11,1	11,7
Integrierte Gesamtschulen	1,1	2,1	2,3	2,4	2,6	2,8	3,0	3,2	3,3	3,9	4,2	5,0
Primarbereich	0,6	5,5	6,5	7,1	8,2	9,5	15,1	15,8	14,1	20,8	20,0	43,4
Sekundarbereich I	1,1	2,0	2,1	2,3	2,4	2,6	2,8	3,0	3,2	3,8	3,9	4,2
Sekundarbereich II	2,3	2,0	2,1	2,0	2,4	2,6	2,8	2,7	2,4	2,7	3,3	3,3
Freie Waldorfschulen	100	100	100	100	100	100	100	100	100	100	100	100
Primarbereich	100	100	100	100	100	100	100	100	100	100	100	100
Sekundarbereich I	100	100	100	100	100	100	100	100	100	100	100	100
Sekundarbereich II	100	100	100	100	100	100	100	100	100	100	100	100
Förderschulen	12,6	14,2	14,5	14,7	15,0	15,4	16,0	16,6	17,3	17,8	18,3	18,8
Abendhauptschulen	-	-	-	-	-	-	-	-	-	-	1,9	4,5
Abendrealschulen	15,1	18,9	18,7	18,9	19,8	20,1	19,8	19,3	18,6	18,8	18,9	19,0
Abendgymnasien	11,8	17,2	18,2	19,8	20,4	21,5	21,7	23,3	24,7	24,5	25,1	24,9
Kollegs	20,3	16,4	15,9	16,1	15,8	15,4	15,0	15,2	14,5	14,6	14,5	15,5
Berufliche Schulen	5,2	6,7	6,9	7,3	7,9	8,2	8,4	8,5	8,5	8,4	8,7	9,0
davon:												
Teilzeit-Berufsschulen 1)	1,8	2,2	2,2	2,4	2,4	2,5	2,5	2,5	2,5	2,6	2,6	2,7
Berufsvorbereitungsjahr	3,6	7,9	8,1	8,2	9,1	9,1	9,5	9,2	10,2	10,7	11,0	11,1
Berufsgrundbildungsjahr	2,5	3,2	3,1	3,0	3,0	3,7	3,9	3,7	4,4	2,2	3,4	3,8
Berufsaufbauschulen	4,8	-	-	-	-	-	-	-	-	-	-	-
Berufsfachschulen	15,9	17,9	18,3	18,6	19,7	20,9	21,7	22,2	22,8	22,8	22,8	23,2
Fachoberschulen	3,8	4,7	4,8	5,3	5,8	6,4	7,3	8,1	8,6	8,4	8,2	8,4
Fachgymnasien	1,0	1,2	1,2	1,2	1,2	1,3	1,4	1,6	3,1	3,6	4,2	4,6
Kollegschulen	1,3	-	-	-	-	-	-	-	-	-	-	-
Berufsober-/Technische Oberschulen	0,7	0,2	0,2	0,2	0,2	0,3	0,3	0,5	0,5	0,6	0,7	1,2
Fachschulen	26,1	34,1	34,2	34,6	34,3	31,9	30,5	29,7	30,3	30,4	30,9	31,6
Fachakademien/Berufsakademien 2)	60,9	54,8	56,2	56,3	56,0	55,4	60,1	60,5	63,3	67,1	66,0	66,0
Allgemeinbildende und berufliche Schulen	4,9	5,8	6,1	6,3	6,6	6,8	7,1	7,3	7,6	7,8	8,1	8,4
Nachrichtlich:												
Schulen des Gesundheitswesens	46,8	55,2	56,6	56,3	58,4	60,2	64,8	67,0	65,9	66,8	67,5	67,9
dar. weiblich												
Allgemeinbildende Schulen	5,5	6,4	6,7	6,9	7,1	7,3	7,6	7,9	8,2	8,6	8,8	9,1
davon:												
Vorklassen	4,2	4,2	4,2	6,2	6,4	7,1	7,6	7,5	7,5	8,6	9,5	9,0
Schulkindergärten	4,9	6,6	7,0	7,5	7,8	9,3	13,1	12,2	14,2	14,6	14,8	15,3
Grundschulen	0,8	1,3	1,4	1,5	1,6	1,8	2,0	2,2	2,4	2,6	2,8	2,9
Schulartunabhängige Orientierungsstufe	2,2	2,4	2,6	2,9	3,4	3,3	3,5	4,1	4,6	4,7	5,2	5,7
Hauptschulen	1,7	1,9	2,0	2,0	2,1	2,4	2,5	2,7	3,0	3,2	3,5	3,7
Schularten mit mehreren Bildungsgängen	0,0	0,5	0,6	0,7	0,8	1,0	1,5	2,1	2,9	3,7	4,2	4,4
Realschulen	9,6	10,2	10,5	10,7	10,9	10,8	11,2	11,6	12,0	12,2	12,6	13,3
Gymnasien	10,9	11,9	11,9	12,0	12,1	11,9	12,0	12,2	12,4	12,6	12,7	12,8
Sekundarbereich I	10,7	12,0	12,0	12,1	12,1	11,9	12,1	12,3	12,5	12,7	12,8	12,6
Sekundarbereich II	11,5	11,6	11,7	11,8	11,9	11,9	11,9	12,2	12,4	12,5	13,2	
Integrierte Gesamtschulen	1,2	2,1	2,3	2,4	2,6	2,8	3,0	3,2	3,3	4,0	4,2	5,0
Primarbereich	0,6	5,6	6,7	7,5	8,3	9,7	14,7	15,4	13,8	20,9	20,0	43,9
Sekundarbereich I	1,1	2,0	2,1	2,3	2,4	2,6	2,8	3,0	3,3	3,8	4,0	4,2
Sekundarbereich II	2,3	1,9	2,0	1,9	2,3	2,5	2,7	2,5	2,2	2,5	3,2	3,3
Freie Waldorfschulen	100	100	100	100	100	100	100	100	100	100	100	100
Primarbereich	100	100	100	100	100	100	100	100	100	100	100	100
Sekundarbereich I	100	100	100	100	100	100	100	100	100	100	100	100
Sekundarbereich II	100	100	100	100	100	100	100	100	100	100	100	100
Förderschulen	12,1	13,2	13,4	13,6	13,8	14,1	14,5	15,0	15,5	16,0	16,4	16,9
Abendhauptschulen	-	-	-	-	-	-	-	-	-	-	1,3	4,9
Abendrealschulen	14,2	19,4	18,7	19,0	20,0	20,0	20,1	19,6	19,4	19,8	19,2	18,8
Abendgymnasien	13,2	18,5	19,2	20,7	21,5	22,1	22,2	23,8	24,6	25,0	25,9	25,6
Kollegs	20,6	16,4	15,6	16,9	15,7	15,1	14,5	15,0	14,1	13,9	14,3	15,3
Berufliche Schulen	6,4	9,4	9,6	10,1	10,9	11,3	11,6	11,7	11,6	11,5	11,8	12,2
davon:												
Teilzeit-Berufsschulen 1)	1,1	1,6	1,7	1,8	1,9	1,9	1,9	2,0	2,1	2,2	2,3	2,4
Berufsvorbereitungsjahr	3,9	7,4	7,3	7,8	8,4	8,5	8,9	8,8	9,7	10,4	10,9	10,7
Berufsgrundbildungsjahr	2,5	4,9	5,0	4,2	4,5	5,1	5,3	5,2	5,8	2,5	3,3	3,3
Berufsaufbauschulen	5,5	-	-	-	-	-	-	-	-	-	-	-
Berufsfachschulen	19,7	22,5	23,0	23,4	24,7	26,0	26,7	27,2	27,6	27,5	27,9	28,4
Fachoberschulen	4,8	6,6	6,8	7,5	8,0	8,4	9,4	10,3	10,7	10,3	10,1	10,0
Fachgymnasien	1,3	1,7	1,6	1,6	1,6	1,7	1,8	2,1	4,4	5,0	5,8	6,4
Kollegschulen	2,6	-	-	-	-	-	-	-	-	-	-	-
Berufsober-/Technische Oberschulen	2,0	0,4	0,5	0,6	0,4	0,7	0,6	0,7	0,7	0,9	0,9	1,4
Fachschulen	29,7	43,9	44,7	45,0	44,2	40,7	38,3	37,2	38,5	39,2	39,5	39,8
Fachakademien/Berufsakademien 2)	60,2	56,9	57,8	57,6	57,2	56,4	60,5	61,3	64,5	66,9	65,8	65,7
Allgemeinbildende und berufliche Schulen	5,7	7,0	7,3	7,5	7,9	8,1	8,4	8,7	9,0	9,2	9,5	9,8
Nachrichtlich:												
Schulen des Gesundheitswesens	46,6	54,5	56,0	55,5	57,5	59,2	64,0	66,2	65,1	66,1	66,9	67,3

9 Schüler/innen nach Schularten und Bildungsbereichen sowie Anteil an Schüler/innen in öffentlichen und privaten Schulen

9.2 Anteil an Schüler/innen in öffentlichen und privaten Schulen

Schulart ----- Bildungsbereich	Jahr											
	1992	2000	2001	2002	2003	2004	2005	2006	2007	2008	2009	2010
	%											
Früheres Bundesgebiet												
Zusammen												
Allgemeinbildende Schulen	6,1	6,5	6,6	6,7	6,8	6,9	7,1	7,3	7,6	7,8	8,0	8,2
davon:												
Vorklassen	4,8	3,3	3,1	5,9	5,9	6,9	7,5	7,4	7,5	8,0	8,8	8,3
Schulkindergärten	5,1	6,9	7,3	8,0	8,3	9,6	12,9	13,0	14,6	14,9	15,5	15,3
Grundschulen	0,9	1,1	1,2	1,3	1,3	1,4	1,5	1,6	1,8	1,9	2,0	2,0
Schulartunabhängige Orientierungsstufe	3,4	3,2	3,3	3,4	3,5	2,3	1,6	1,9	2,4	2,7	2,8	2,6
Hauptschulen	1,7	1,9	2,0	2,0	2,1	2,3	2,5	2,7	2,9	3,1	3,4	3,6
Schularten mit mehreren Bildungsgängen	-	0,7	0,6	0,6	0,5	0,7	1,1	1,3	1,6	2,5	2,7	2,2
Realschulen	8,2	8,5	8,5	8,4	8,5	8,3	8,6	8,7	8,9	9,0	9,3	9,8
Gymnasien	12,3	12,5	12,5	12,4	12,2	11,8	11,7	11,6	11,6	11,5	11,5	11,6
Sekundarbereich I	12,4	12,5	12,3	12,2	12,0	11,5	11,4	11,3	11,3	11,4	11,4	11,2
Sekundarbereich II	12,0	12,6	12,8	12,9	12,8	12,6	12,4	12,2	12,2	11,9	11,7	12,1
Integrierte Gesamtschulen	1,7	2,7	2,8	2,9	3,1	3,1	3,3	3,3	3,2	3,5	3,7	4,5
Primarbereich	2,6	10,4	11,2	11,3	12,9	16,0	17,5	17,9	16,5	19,7	19,7	55,9
Sekundarbereich I	1,5	2,5	2,6	2,7	2,8	2,9	3,0	3,0	3,0	3,4	3,4	3,7
Sekundarbereich II	3,2	2,6	2,7	2,8	2,9	2,9	3,1	2,9	2,5	2,6	3,2	3,1
Freie Waldorfschulen	100	100	100	100	100	100	100	100	100	100	100	100
Primarbereich	100	100	100	100	100	100	100	100	100	100	100	100
Sekundarbereich I	100	100	100	100	100	100	100	100	100	100	100	100
Sekundarbereich II	100	100	100	100	100	100	100	100	100	100	100	100
Förderschulen	16,5	17,3	17,4	17,4	17,6	17,9	18,4	19,0	19,7	20,2	20,7	21,2
Abendhauptschulen	-	-	-	-	-	-	-	-	-	-	-	3,9
Abendrealschulen	16,8	21,2	21,0	21,3	22,5	23,3	23,5	23,2	22,5	22,8	23,0	23,1
Abendgymnasien	14,7	20,7	21,4	23,1	23,5	24,7	24,9	27,1	28,8	28,4	29,0	28,5
Kollegs	25,4	22,9	23,0	22,9	22,2	21,4	20,5	20,5	19,4	19,0	19,0	19,9
Berufliche Schulen	5,9	6,0	6,1	6,4	6,7	6,7	6,8	6,8	6,8	6,8	7,0	7,3
davon:												
Teilzeit-Berufsschulen 1)	2,1	2,4	2,4	2,5	2,5	2,5	2,5	2,5	2,5	2,5	2,6	2,6
Berufsvorbereitungsjahr	5,3	5,9	6,2	6,6	6,9	7,0	7,3	7,6	9,1	9,4	9,0	9,1
Berufsgrundbildungsjahr	2,4	2,5	2,4	2,4	2,2	2,5	2,6	2,3	3,6	2,2	3,1	3,7
Berufsaufbauschulen	4,8	-	-	-	-	-	-	-	-	-	-	-
Berufsfachschulen	16,4	13,0	13,0	13,0	13,8	14,2	14,3	14,8	15,4	15,8	16,1	16,8
Fachoberschulen	4,0	4,9	5,0	5,4	5,6	5,9	6,4	6,8	7,0	6,8	6,8	7,0
Fachgymnasien	1,3	1,6	1,6	1,6	1,6	1,6	1,7	1,9	3,6	4,1	4,6	5,0
Kollegschulen	1,3	-	-	-	-	-	-	-	-	-	-	-
Berufsober-/Technische Oberschulen	0,7	0,2	0,2	0,2	0,2	0,3	0,3	0,5	0,6	0,7	0,7	1,2
Fachschulen	31,8	32,6	32,3	32,3	31,6	29,6	28,6	27,5	27,4	26,9	26,9	27,2
Fachakademien/Berufsakademien 2)	60,9	54,8	56,2	56,3	56,0	55,4	60,1	60,5	63,3	67,1	66,0	66,0
Allgemeinbildende und berufliche Schulen	6,1	6,4	6,5	6,6	6,8	6,9	7,0	7,2	7,4	7,6	7,8	8,0
Nachrichtlich:												
Schulen des Gesundheitswesens	47,5	55,1	55,3	56,1	57,7	59,5	64,6	66,7	65,5	66,6	67,3	67,6
dar. weiblich												
Allgemeinbildende Schulen	7,1	7,5	7,6	7,7	7,8	8,0	8,1	8,3	8,6	8,9	9,1	9,3
davon:												
Vorklassen	4,7	3,3	3,3	6,0	6,1	6,8	7,6	7,5	7,5	8,6	9,5	9,0
Schulkindergärten	5,1	7,0	7,4	8,0	8,3	9,6	13,3	12,3	14,3	14,7	14,8	15,3
Grundschulen	0,9	1,1	1,2	1,3	1,3	1,4	1,5	1,6	1,8	1,9	2,0	2,0
Schulartunabhängige Orientierungsstufe	3,4	3,3	3,4	3,5	3,5	2,6	2,0	2,4	2,8	3,0	3,3	3,1
Hauptschulen	1,7	2,0	2,0	2,1	2,2	2,4	2,5	2,7	3,0	3,2	3,5	3,7
Schularten mit mehreren Bildungsgängen	-	0,6	0,5	0,5	0,4	0,6	1,1	1,4	1,7	2,6	2,8	2,4
Realschulen	11,1	11,5	11,5	11,4	11,5	11,3	11,6	11,8	12,1	12,3	12,7	13,3
Gymnasien	14,3	14,4	14,4	14,2	14,1	13,6	13,4	13,4	13,4	13,4	13,3	13,4
Sekundarbereich I	14,4	14,5	14,3	14,1	13,9	13,3	13,2	13,2	13,2	13,3	13,3	13,1
Sekundarbereich II	13,9	14,2	14,4	14,5	14,4	14,2	14,0	13,8	13,9	13,5	13,3	13,8
Integrierte Gesamtschulen	1,8	2,7	2,8	2,9	3,1	3,1	3,3	3,3	3,2	3,6	3,8	4,5
Primarbereich	2,5	10,4	11,5	12,0	13,2	16,4	17,0	17,7	16,2	19,6	19,7	55,9
Sekundarbereich I	1,6	2,5	2,6	2,7	2,8	2,9	3,0	3,1	3,1	3,5	3,5	3,7
Sekundarbereich II	3,4	2,6	2,6	2,8	2,9	2,9	3,1	2,7	2,3	2,4	3,2	3,1
Freie Waldorfschulen	100	100	100	100	100	100	100	100	100	100	100	100
Primarbereich	100	100	100	100	100	100	100	100	100	100	100	100
Sekundarbereich I	100	100	100	100	100	100	100	100	100	100	100	100
Sekundarbereich II	100	100	100	100	100	100	100	100	100	100	100	100
Förderschulen	15,4	16,0	16,1	16,1	16,1	16,4	16,7	17,2	17,7	18,2	18,6	19,1
Abendhauptschulen	-	-	-	-	-	-	-	-	-	-	-	2,6
Abendrealschulen	15,8	21,8	20,9	21,4	22,6	23,0	23,7	23,4	23,2	23,8	23,1	22,6
Abendgymnasien	15,9	22,1	22,3	23,8	24,4	25,2	25,4	27,5	28,5	28,7	29,6	29,1
Kollegs	26,0	22,8	22,7	23,9	22,2	21,4	20,1	20,6	19,2	18,9	19,2	20,0
Berufliche Schulen	7,1	8,0	8,1	8,4	8,8	8,9	8,8	8,9	8,9	8,8	9,2	9,5
davon:												
Teilzeit-Berufsschulen 1)	1,2	1,7	1,8	1,8	1,9	1,9	1,8	1,9	2,0	2,1	2,2	2,2
Berufsvorbereitungsjahr	5,1	5,2	5,3	5,8	5,8	6,3	6,7	6,8	8,3	8,9	8,5	8,3
Berufsgrundbildungsjahr	2,2	2,8	3,0	2,7	2,6	2,4	2,6	2,3	3,9	2,3	2,8	3,1
Berufsaufbauschulen	5,5	-	-	-	-	-	-	-	-	-	-	-
Berufsfachschulen	20,9	16,4	16,5	16,6	17,6	17,8	17,7	18,2	18,7	19,0	19,7	20,6
Fachoberschulen	5,1	6,8	7,1	7,8	7,9	8,1	8,6	9,0	9,0	8,7	8,6	8,7
Fachgymnasien	1,7	2,2	2,1	2,2	2,1	2,1	2,2	2,5	5,1	5,7	6,4	6,9
Kollegschulen	2,6	-	-	-	-	-	-	-	-	-	-	-
Berufsober-/Technische Oberschulen	2,0	0,4	0,5	0,6	0,4	0,7	0,6	0,8	0,7	0,9	1,0	1,5
Fachschulen	43,6	42,9	43,2	43,0	41,5	38,7	36,9	35,2	35,4	35,2	34,6	34,2
Fachakademien/Berufsakademien 2)	60,2	56,9	57,8	57,6	57,2	56,4	60,5	61,3	64,5	66,9	65,8	65,7
Allgemeinbildende und berufliche Schulen	7,1	7,6	7,7	7,9	8,0	8,2	8,3	8,5	8,7	8,9	9,1	9,3
Nachrichtlich:												
Schulen des Gesundheitswesens	47,4	54,4	54,7	55,4	56,9	58,5	63,8	65,9	64,8	66,0	66,7	67,0

9 Schüler/innen nach Schularten und Bildungsbereichen sowie Anteil an Schüler/innen in öffentlichen und privaten Schulen

9.2 Anteil an Schüler/innen in öffentlichen und privaten Schulen

Schulart ----- Bildungsbereich	Jahr											
	1992	2000	2001	2002	2003	2004	2005	2006	2007	2008	2009	2010
%												
Neue Länder einschl. Berlin												
Zusammen												
Allgemeinbildende Schulen	0,9	2,3	2,6	3,1	3,5	4,0	4,6	5,3	6,1	6,9	7,5	8,1
davon:												
Vorklassen	3,1	5,5	5,7	6,0	6,7	7,4	-	-	-	-	-	-
Schulkindergärten	-	-	-	-	0,5	1,6	2,2	-	-	-	-	-
Grundschulen	0,4	1,9	2,5	3,1	3,6	4,2	4,6	5,1	5,7	6,2	6,6	7,1
Schulartunabhängige Orientierungsstufe	0,9	1,3	1,5	1,8	3,0	3,6	4,2	4,7	5,2	5,2	5,7	6,3
Hauptschulen	0,4	0,8	1,0	1,1	1,3	1,0	1,0	0,9	0,9	0,9	1,0	1,2
Schularten mit mehreren Bildungsgängen	0,0	0,5	0,6	0,8	0,9	1,2	1,6	2,4	3,3	4,1	4,9	5,7
Realschulen	0,8	1,1	1,4	1,9	2,3	2,6	3,2	4,3	5,8	6,9	7,3	9,3
Gymnasien	1,7	3,5	3,8	4,1	4,5	4,9	5,6	6,3	7,1	8,1	8,9	9,4
Sekundarbereich I	1,7	3,7	4,0	4,4	4,8	5,3	6,2	7,3	8,4	9,2	9,6	9,7
Sekundarbereich II	1,7	3,2	3,3	3,5	3,9	4,2	4,5	4,7	5,1	6,4	7,9	8,9
Integrierte Gesamtschulen	0,3	0,6	0,8	1,0	1,3	1,6	2,2	2,9	4,1	6,5	7,6	8,3
Primarbereich	-	0,7	0,9	2,2	2,4	2,7	6,5	8,2	6,6	23,7	20,9	20,0
Sekundarbereich I	0,3	0,7	0,8	1,1	1,2	1,6	2,1	2,9	4,5	6,5	7,8	8,3
Sekundarbereich II	-	0,3	0,6	-	1,0	1,6	1,9	2,3	2,2	3,4	3,8	4,4
Freie Waldorfschulen	100	100	100	100	100	100	100	100	100	100	100	100
Primarbereich	100	100	100	100	100	100	100	100	100	100	100	100
Sekundarbereich I	100	100	100	100	100	100	100	100	100	100	100	100
Sekundarbereich II	100	100	100	100	100	100	100	100	100	100	100	100
Förderschulen	2,7	5,2	5,4	5,9	6,1	6,5	6,9	7,2	7,6	7,9	8,2	8,6
Abendhauptschulen	-	-	-	-	-	-	-	-	-	-	-	-
Abendrealschulen	1,8	2,1	2,1	2,0	1,5	-	-	-	-	-	-	-
Abendgymnasien	-	-	-	-	-	-	-	-	-	-	-	-
Kollegs	2,8	-	-	-	-	-	0,2	0,6	0,7	1,1	1,5	2,0
Berufliche Schulen	1,9	8,9	9,7	10,8	12,2	13,5	14,5	15,0	15,1	15,4	16,3	17,3
davon:												
Teilzeit-Berufsschulen 1)	0,6	1,5	1,7	1,9	2,0	2,3	2,4	2,5	2,7	2,8	2,8	3,0
Berufsvorbereitungsjahr	0,8	10,9	10,8	10,6	13,1	12,7	13,6	12,6	12,5	13,3	15,7	16,1
Berufsgrundbildungsjahr	6,0	11,2	9,8	9,1	9,9	12,2	12,3	13,3	12,1	2,2	6,9	5,4
Berufsaufbauschulen	-	-	-	-	-	-	-	-	-	-	-	-
Berufsfachschulen	11,9	34,1	36,0	37,4	40,2	44,0	46,8	48,2	49,0	50,3	52,1	53,1
Fachoberschulen	1,7	4,0	4,1	5,0	6,6	7,9	10,4	13,2	15,0	15,3	15,6	16,3
Fachgymnasien	-	-	0,1	0,1	0,2	0,3	0,3	0,5	0,8	1,0	1,4	1,7
Berufsoberschule/Technische Oberschulen	-	-	-	-	-	-	-	-	-	-	-	-
Fachschulen	7,5	41,2	42,9	44,6	45,6	41,9	39,4	39,0	42,3	44,2	46,2	48,0
Allgemeinbildende und berufliche Schulen	1,1	3,8	4,3	5,0	5,8	6,6	7,4	8,1	8,8	9,3	9,9	10,4
Nachrichtlich:												
Schulen des Gesundheitswesens	41,5	56,2	67,9	58,9	64,5	66,0	66,8	69,7	69,0	68,4	69,6	70,2
dar. weiblich												
Allgemeinbildende Schulen	1,0	2,3	2,6	3,0	3,5	4,0	4,6	5,3	6,1	6,8	7,5	8,0
davon:												
Vorklassen	3,2	5,8	5,6	6,4	6,7	7,3	-	-	-	-	-	-
Schulkindergärten	-	-	-	-	0,4	1,1	3,9	-	-	-	-	-
Grundschulen	0,4	1,9	2,5	3,1	3,6	4,2	4,6	5,1	5,8	6,2	6,6	7,1
Schulartunabhängige Orientierungsstufe	1,0	1,3	1,5	1,9	3,0	3,6	4,2	4,6	5,2	5,2	5,7	6,3
Hauptschulen	0,6	0,9	1,1	1,1	1,5	1,0	1,0	0,9	0,9	0,7	0,8	1,0
Schularten mit mehreren Bildungsgängen	0,0	0,5	0,6	0,8	0,9	1,1	1,6	2,4	3,2	4,0	4,8	5,5
Realschulen	0,8	1,1	1,4	1,8	2,3	2,6	3,2	4,2	5,8	7,0	7,4	9,4
Gymnasien	1,6	3,4	3,7	4,0	4,3	4,8	5,4	6,1	6,9	7,9	8,7	9,2
Sekundarbereich I	1,6	3,6	3,9	4,3	4,6	5,2	6,0	7,1	8,2	9,0	9,4	9,5
Sekundarbereich II	1,5	3,1	3,2	3,4	3,7	4,0	4,3	4,6	5,0	6,3	7,6	8,6
Integrierte Gesamtschulen	0,3	0,6	0,8	0,9	1,2	1,6	2,1	2,7	3,9	6,3	7,4	8,3
Primarbereich	-	0,6	0,9	2,2	2,4	2,8	6,5	7,5	6,2	24,4	20,6	20,6
Sekundarbereich I	0,3	0,7	0,8	1,0	1,2	1,5	2,1	2,8	4,4	6,5	7,8	8,4
Sekundarbereich II	-	0,3	0,5	-	0,9	1,3	1,6	1,9	1,9	3,0	3,6	4,3
Freie Waldorfschulen	100	100	100	100	100	100	100	100	100	100	100	100
Primarbereich	100	100	100	100	100	100	100	100	100	100	100	100
Sekundarbereich I	100	100	100	100	100	100	100	100	100	100	100	100
Sekundarbereich II	100	100	100	100	100	100	100	100	100	100	100	100
Förderschulen	3,2	5,0	5,3	5,6	5,8	6,0	6,4	6,5	6,8	7,1	7,4	7,8
Abendhauptschulen	-	-	-	-	-	-	-	-	-	-	-	-
Abendrealschulen	2,3	1,0	1,9	1,7	1,7	-	-	-	-	-	-	-
Abendgymnasien	-	-	-	-	-	-	-	-	-	-	-	-
Kollegs	2,7	-	-	-	-	-	0,2	0,6	0,7	1,1	1,5	1,7
Berufliche Schulen	3,0	14,1	15,0	16,4	18,3	19,8	21,2	21,9	22,2	22,5	23,7	24,9
davon:												
Teilzeit-Berufsschulen 1)	0,5	1,4	1,5	1,8	1,9	2,2	2,3	2,5	2,6	2,8	2,8	3,1
Berufsvorbereitungsjahr	1,3	11,4	10,7	11,3	13,8	12,8	13,8	13,3	12,7	13,8	16,6	16,7
Berufsgrundbildungsjahr	8,7	24,5	21,4	18,6	19,7	21,9	21,6	22,4	20,2	4,1	10,2	6,3
Berufsaufbauschulen	-	-	-	-	-	-	-	-	-	-	-	-
Berufsfachschulen	11,4	39,2	41,4	42,7	45,5	49,6	52,5	53,7	54,2	55,1	56,7	57,4
Fachoberschulen	2,4	5,5	5,4	6,5	8,5	9,5	12,1	15,5	17,4	17,6	17,9	18,3
Fachgymnasien	-	-	0,1	0,2	0,3	0,4	0,5	0,8	1,1	1,4	1,7	2,0
Berufsoberschule/Technische Oberschulen	-	-	-	-	-	-	-	-	-	-	-	-
Fachschulen	9,2	47,4	49,9	51,8	52,6	47,5	43,6	43,7	48,0	50,6	53,2	55,1
Allgemeinbildende und berufliche Schulen	1,2	4,9	5,4	6,2	7,1	8,1	9,1	9,9	10,6	11,1	11,7	12,2
Nachrichtlich:												
Schulen des Gesundheitswesens	39,8	55,1	67,2	57,0	63,5	65,1	65,9	69,1	68,3	68,0	69,0	70,0

1) Ab 1996 einschl. Berufsgrundbildungsjahr in kooperativer Form.

2) Ab 1996 nur noch Fachakademien.

10 Ausländische Schüler/innen nach Schularten und Bildungsbereichen sowie Anteil an ausländischen Schüler/innen in öffentlichen und privaten Schulen

10.1 Absolute Werte

Schulart ----- Bildungsbereich	Jahr											
	1992	2000	2001	2002	2003	2004	2005	2006	2007	2008	2009	2010
Deutschland												
Insgesamt												
Allgemeinbildende Schulen	25 203	27 892	28 937	29 397	30 370	30 814	31 282	31 370	32 012	32 388	32 379	32 662
davon: Vorklassen	202	151	177	158	156	205	82	85	72	58	82	79
Schulkindergärten	256	362	344	338	330	298	295	272	274	282	261	272
Grundschulen	3 906	4 801	5 075	5 149	5 290	5 387	5 614	5 530	5 639	5 541	5 320	4 964
Schulartunabhängige Orientierungsstufe	622	550	559	591	636	316	316	342	344	349	386	383
Hauptschulen	4 165	3 256	3 417	3 495	3 603	3 710	3 649	3 610	3 538	3 512	3 335	3 240
Schularten mit mehreren Bildungsgängen	-	28	39	34	34	35	79	131	198	410	565	555
Realschulen	3 137	2 753	2 813	2 773	2 845	3 079	3 337	3 390	3 473	3 528	3 585	3 714
Gymnasien	7 079	6 699	6 601	6 528	6 606	6 553	6 592	6 607	7 271	7 187	7 088	7 268
Sekundarbereich I	4 917	4 482	4 388	4 324	4 305	4 250	4 277	4 426	4 889	4 571	4 350	4 200
Sekundarbereich II	2 162	2 217	2 213	2 204	2 301	2 303	2 315	2 181	2 382	2 616	2 738	3 068
Integrierte Gesamtschulen	420	1 075	1 214	1 254	1 488	1 541	1 320	1 508	1 636	1 760	1 821	2 603
Primarbereich	2	53	57	68	134	140	26	99	126	172	160	567
Sekundarbereich I	372	963	1 059	1 147	1 215	1 241	1 165	1 262	1 373	1 429	1 460	1 828
Sekundarbereich II	46	59	98	39	139	160	129	147	137	159	201	208
Freie Waldorfschulen	1 157	1 430	1 525	1 595	1 575	1 575	1 616	1 578	1 554	1 554	1 556	1 503
Primarbereich	381	449	479	493	479	468	490	455	430	413	416	412
Sekundarbereich I	537	700	733	758	774	762	761	760	789	805	815	776
Sekundarbereich II	239	281	313	344	322	345	365	363	335	336	325	315
Förderschulen	3 624	4 975	5 383	5 583	5 762	5 949	6 165	6 074	5 876	5 909	5 855	5 564
Abendhauptschulen	-	-	-	-	-	-	-	-	-	-	12	22
Abendrealschulen	362	950	979	1 004	1 098	1 165	1 211	1 190	1 039	1 154	1 256	1 253
Abendgymnasien	211	531	597	718	767	801	810	865	932	942	1 053	1 070
Kollegs	62	331	214	177	180	200	196	188	166	202	204	172
Berufliche Schulen	7 403	9 162	9 606	10 098	11 081	11 613	11 543	11 431	12 079	12 400	13 644	14 422
davon: Teilzeit-Berufsschulen 1) 2)	3 096	3 169	3 013	2 984	2 870	2 892	2 889	3 063	3 318	3 384	3 685	3 773
Berufsvorbereitungsjahr	204	437	451	550	530	545	548	511	583	592	625	592
Berufsgrundbildungsjahr 2)	226	137	115	111	142	158	154	117	155	106	127	147
Berufsaufbauschulen	7	-	-	-	-	-	-	-	-	-	-	-
Berufsfachschulen	2 523	3 527	3 785	4 030	4 959	5 820	6 155	6 100	6 403	6 575	7 209	7 615
Fachoberschulen	147	148	138	191	271	243	271	282	287	346	434	568
Fachgymnasien	46	34	35	28	39	37	34	58	106	122	183	237
Kollegschulen 3)	27	-	-	-	-	-	-	-	-	-	-	-
Berufsober-/Technische Oberschulen	-	1	1	-	-	1	1	7	9	11	8	28
Fachschulen	901	1 544	1 774	1 911	1 940	1 632	1 238	1 011	989	957	1 057	1 134
Fachakademien/Berufsakademien 4)	226	165	294	293	330	285	253	282	229	307	316	328
Allgemeinbildende und berufliche Schulen	32 606	37 054	38 543	39 495	41 451	42 427	42 825	42 801	44 091	44 788	46 023	47 084
Nachrichtlich:												
Schulen des Gesundheitswesens	3 170	3 380	3 606	3 727	4 077	4 130	4 373	4 350	4 187	4 451	5 129	5 710
dar. weiblich												
Allgemeinbildende Schulen	13 318	14 279	14 761	14 926	15 310	15 508	15 654	15 862	16 244	16 619	16 295	16 440
davon: Vorklassen	93	72	93	77	70	104	40	43	34	29	39	34
Schulkindergärten	115	163	157	157	152	135	136	155	164	174	87	109
Grundschulen	1 922	2 384	2 517	2 534	2 600	2 702	2 795	2 832	2 828	2 781	2 633	2 425
Schulartunabhängige Orientierungsstufe	327	281	288	297	322	157	151	166	185	204	203	178
Hauptschulen	1 946	1 561	1 652	1 663	1 690	1 720	1 673	1 649	1 652	1 662	1 543	1 537
Schularten mit mehreren Bildungsgängen	-	5	9	7	14	19	41	71	101	214	288	289
Realschulen	2 181	1 804	1 842	1 812	1 825	1 896	2 042	2 103	2 141	2 200	2 200	2 254
Gymnasien	4 202	4 028	3 900	3 895	3 925	3 891	3 915	4 021	4 435	4 378	4 304	4 378
Sekundarbereich I	2 977	2 652	2 587	2 586	2 543	2 538	2 513	2 703	2 982	2 788	2 599	2 466
Sekundarbereich II	1 225	1 376	1 313	1 309	1 382	1 353	1 402	1 318	1 453	1 590	1 705	1 912
Integrierte Gesamtschulen	226	482	587	581	710	736	641	746	790	856	891	1 315
Primarbereich	1	22	25	28	64	72	14	49	59	85	83	300
Sekundarbereich I	202	432	512	531	574	599	565	622	672	698	710	907
Sekundarbereich II	23	28	50	22	72	65	62	75	59	73	98	108
Freie Waldorfschulen	592	753	836	860	845	854	875	851	844	835	844	824
Primarbereich	196	235	261	261	243	241	253	233	221	210	204	196
Sekundarbereich I	281	372	405	415	429	429	421	415	440	427	442	436
Sekundarbereich II	115	146	170	184	173	184	201	203	183	198	198	192
Förderschulen	1 365	1 834	1 956	2 061	2 081	2 152	2 209	2 177	2 042	2 078	2 010	1 928
Abendhauptschulen	-	-	-	-	-	-	-	-	-	-	5	10
Abendrealschulen	199	461	478	481	539	570	597	528	508	625	609	558
Abendgymnasien	121	296	341	406	445	472	441	435	443	485	533	511
Kollegs	29	155	105	95	92	100	98	85	77	98	106	90
Berufliche Schulen	3 197	4 797	5 184	5 593	6 168	6 226	6 058	5 887	6 308	6 566	7 375	7 804
davon: Teilzeit-Berufsschulen 1) 2)	415	681	700	797	803	807	824	961	1 068	1 151	1 292	1 318
Berufsvorbereitungsjahr	80	174	151	189	180	207	201	178	192	201	226	214
Berufsgrundbildungsjahr 2)	88	45	38	42	58	46	34	34	58	38	47	38
Berufsaufbauschulen	2	-	-	-	-	-	-	-	-	-	-	-
Berufsfachschulen	1 871	2 513	2 691	2 899	3 381	3 745	3 818	3 655	3 948	4 034	4 503	4 769
Fachoberschulen	45	93	94	113	140	127	164	172	166	197	242	317
Fachgymnasien	20	19	21	17	23	21	17	35	68	72	120	153
Kollegschulen 3)	16	-	-	-	-	-	-	-	-	-	-	-
Berufsober-/Technische Oberschulen	-	1	-	-	-	1	1	3	4	6	6	11
Fachschulen	483	1 134	1 246	1 293	1 301	1 022	777	602	604	604	674	705
Fachakademien/Berufsakademien 4)	177	137	243	243	282	250	222	247	200	263	265	279
Allgemeinbildende und berufliche Schulen	16 515	19 076	19 945	20 519	21 478	21 734	21 712	21 749	22 552	23 185	23 670	24 244
Nachrichtlich:												
Schulen des Gesundheitswesens	2 586	2 714	2 954	3 064	3 291	3 291	3 475	3 461	3 335	3 646	4 197	4 609

10 Ausländische Schüler/innen nach Schularten und Bildungsbereichen sowie Anteil an ausländischen Schüler/innen in öffentlichen und privaten Schulen

10.1 Absolute Werte

Schulart ----- Bildungsbereich	Jahr											
	1992	2000	2001	2002	2003	2004	2005	2006	2007	2008	2009	2010
Früheres Bundesgebiet												
Zusammen												
Allgemeinbildende Schulen	24 022	25 953	26 768	27 115	27 792	28 088	28 581	28 520	28 990	29 140	28 966	29 067
davon: Vorklassen	165	90	110	96	89	125	82	85	72	58	82	79
Schulkindergärten	256	362	344	338	330	298	295	272	274	282	261	272
Grundschulen	3 496	4 244	4 459	4 451	4 564	4 641	4 762	4 607	4 692	4 563	4 341	3 960
Schulartunabhängige Orientierungsstufe	436	353	360	390	412	71	36	40	46	38	41	39
Hauptschulen	4 130	3 229	3 381	3 460	3 559	3 678	3 621	3 588	3 532	3 507	3 331	3 235
Schularten mit mehreren Bildungsgängen	-	22	26	23	13	21	49	66	84	216	324	324
Realschulen	3 011	2 597	2 658	2 619	2 688	2 939	3 205	3 253	3 351	3 389	3 453	3 580
Gymnasien	6 817	6 214	6 072	5 932	5 863	5 739	5 737	5 736	6 302	6 214	6 057	6 116
Sekundarbereich I	4 745	4 142	4 023	3 924	3 849	3 716	3 701	3 806	4 190	3 970	3 830	3 645
Sekundarbereich II	2 072	2 072	2 049	2 008	2 014	2 023	2 036	1 930	2 112	2 244	2 227	2 471
Integrierte Gesamtschulen	404	858	919	968	1 142	1 143	1 031	1 226	1 322	1 386	1 429	2 144
Primarbereich	2	23	17	20	77	72	24	94	110	117	117	508
Sekundarbereich I	356	806	863	909	1 004	994	936	1 040	1 134	1 176	1 184	1 507
Sekundarbereich II	46	29	39	39	61	77	71	92	78	93	128	129
Freie Waldorfschulen	1 082	1 243	1 321	1 411	1 392	1 394	1 458	1 411	1 388	1 373	1 365	1 338
Primarbereich	346	395	413	427	414	419	441	416	391	356	366	367
Sekundarbereich I	510	612	643	674	690	677	687	671	695	719	709	689
Sekundarbereich II	226	236	265	310	288	298	330	324	302	298	290	282
Förderschulen	3 595	4 929	5 329	5 528	5 695	5 873	6 088	5 993	5 790	5 818	5 758	5 466
Abendhauptschulen	-	-	-	-	-	-	-	-	-	-	12	22
Abendrealschulen	357	950	978	1 004	1 098	1 165	1 211	1 190	1 039	1 154	1 256	1 253
Abendgymnasien	211	531	597	718	767	801	810	865	932	942	1 053	1 070
Kollegs	62	331	214	177	180	200	196	188	166	200	203	169
Berufliche Schulen	7 047	8 674	9 037	9 467	10 318	10 834	10 663	10 536	11 074	11 335	12 222	12 677
davon: Teilzeit-Berufsschulen 1)2)	2 975	3 130	2 982	2 953	2 838	2 856	2 842	3 008	3 247	3 304	3 560	3 597
Berufsvorbereitungsjahr	195	422	430	517	503	511	514	485	549	554	537	485
Berufsgrundbildungsjahr 2)	221	132	111	109	134	151	149	107	149	106	124	144
Berufsaufbauschulen	7	-	-	-	-	-	-	-	-	-	-	-
Berufsfachschulen	2 452	3 239	3 441	3 696	4 549	5 315	5 531	5 464	5 694	5 842	6 303	6 593
Fachoberschulen	139	138	127	163	222	197	206	208	217	266	299	357
Fachgymnasien	46	34	35	28	38	36	33	57	105	120	180	221
Kollegschulen 3)	27	-	-	-	-	-	-	-	-	-	-	-
Berufsober-/Technische Oberschulen	-	1	1	-	-	1	1	7	9	11	8	28
Fachschulen	759	1 413	1 616	1 708	1 704	1 482	1 134	918	875	825	895	924
Fachakademien/Berufsakademien 4)	226	165	294	293	330	285	253	282	229	307	316	328
Allgemeinbildende und berufliche Schulen	31 069	34 627	35 805	36 582	38 110	38 922	39 244	39 056	40 064	40 475	41 188	41 744
Nachrichtlich:												
Schulen des Gesundheitswesens	2 722	3 216	3 354	3 548	3 880	3 930	4 163	4 176	3 986	4 251	4 882	5 426
dar. weiblich												
Allgemeinbildende Schulen	12 705	13 292	13 660	13 772	14 024	14 134	14 274	14 365	14 661	14 934	14 540	14 627
davon: Vorklassen	77	43	59	45	37	65	40	43	34	29	39	34
Schulkindergärten	115	163	157	157	152	135	136	155	164	174	87	109
Grundschulen	1 710	2 111	2 217	2 202	2 238	2 322	2 361	2 342	2 331	2 290	2 155	1 939
Schulartunabhängige Orientierungsstufe	245	186	190	199	210	44	23	25	30	27	28	23
Hauptschulen	1 926	1 546	1 633	1 646	1 670	1 708	1 662	1 640	1 649	1 661	1 543	1 533
Schularten mit mehreren Bildungsgängen	-	1	-	-	1	11	26	38	47	109	165	168
Realschulen	2 114	1 722	1 751	1 719	1 736	1 825	1 979	2 043	2 084	2 137	2 132	2 188
Gymnasien	4 048	3 763	3 633	3 584	3 549	3 450	3 437	3 518	3 881	3 828	3 731	3 748
Sekundarbereich I	2 877	2 475	2 407	2 372	2 305	2 242	2 193	2 339	2 586	2 441	2 327	2 174
Sekundarbereich II	1 171	1 288	1 226	1 212	1 244	1 208	1 244	1 179	1 295	1 387	1 404	1 574
Integrierte Gesamtschulen	219	378	439	450	553	558	510	608	645	690	698	1 092
Primarbereich	1	8	7	10	39	37	13	46	51	60	59	264
Sekundarbereich I	195	356	416	418	478	487	459	517	562	589	585	764
Sekundarbereich II	23	14	16	22	36	34	38	45	32	41	54	64
Freie Waldorfschulen	551	649	718	750	745	751	783	761	755	744	739	734
Primarbereich	178	211	231	226	211	213	226	212	202	183	182	178
Sekundarbereich I	263	317	343	365	379	380	381	371	389	384	378	385
Sekundarbereich II	110	121	144	159	155	158	176	178	164	177	179	171
Förderschulen	1 353	1 818	1 939	2 038	2 057	2 123	2 181	2 144	2 013	2 039	1 971	1 892
Abendhauptschulen	-	-	-	-	-	-	-	-	-	-	5	10
Abendrealschulen	197	461	478	481	539	570	597	528	508	625	609	558
Abendgymnasien	121	296	341	406	445	472	441	435	443	485	533	511
Kollegs	29	155	105	95	92	100	98	85	77	96	105	88
Berufliche Schulen	2 995	4 464	4 816	5 179	5 658	5 734	5 540	5 347	5 686	5 890	6 449	6 696
davon: Teilzeit-Berufsschulen 1)2)	410	676	698	791	795	796	808	935	1 030	1 122	1 246	1 247
Berufsvorbereitungsjahr	71	164	142	172	168	199	186	166	182	190	193	173
Berufsgrundbildungsjahr 2)	83	41	36	41	53	44	32	30	55	38	46	36
Berufsaufbauschulen	2	-	-	-	-	-	-	-	-	-	-	-
Berufsfachschulen	1 818	2 312	2 469	2 683	3 106	3 411	3 448	3 269	3 510	3 553	3 869	4 059
Fachoberschulen	38	84	85	96	118	105	128	127	125	148	160	200
Fachgymnasien	20	19	21	17	22	20	16	35	68	71	117	143
Kollegschulen 3)	16	-	-	-	-	-	-	-	-	-	-	-
Berufsober-/Technische Oberschulen	-	1	-	-	-	1	1	3	4	6	6	11
Fachschulen	360	1 030	1 122	1 136	1 114	908	699	535	512	499	547	548
Fachakademien/Berufsakademien 4)	177	137	243	243	282	250	222	247	200	263	265	279
Allgemeinbildende und berufliche Schulen	15 700	17 756	18 476	18 951	19 682	19 868	19 814	19 712	20 347	20 824	20 989	21 323
Nachrichtlich:												
Schulen des Gesundheitswesens	2 257	2 595	2 766	2 926	3 135	3 139	3 317	3 331	3 188	3 498	4 017	4 409

10 Ausländische Schüler/innen nach Schularten und Bildungsbereichen sowie Anteil an ausländischen Schüler/innen in öffentlichen und privaten Schulen

10.1 Absolute Werte

Schulart ----- Bildungsbereich	Jahr											
	1992	2000	2001	2002	2003	2004	2005	2006	2007	2008	2009	2010
Neue Länder einschl. Berlin												
Zusammen												
Allgemeinbildende Schulen	1 181	1 939	2 169	2 282	2 578	2 726	2 701	2 850	3 022	3 248	3 413	3 595
davon: Vorklassen	37	61	67	62	67	80	-	-	-	-	-	-
Schulkindergärten	-	-	-	-	-	-	-	-	-	-	-	-
Grundschulen	410	557	616	698	726	746	852	923	947	978	979	1 004
Schulartunabhängige Orientierungsstufe	186	197	199	201	224	245	280	302	298	311	345	344
Hauptschulen	35	27	36	35	44	32	28	22	6	5	4	5
Schularten mit mehreren Bildungsgängen	-	6	13	11	21	14	30	65	114	194	241	231
Realschulen	126	156	155	154	157	140	132	137	122	139	132	134
Gymnasien	262	485	529	596	743	814	855	871	969	973	1 031	1 152
Sekundarbereich I	172	340	365	400	456	534	576	620	699	601	520	555
Sekundarbereich II	90	145	164	196	287	280	279	251	270	372	511	597
Integrierte Gesamtschulen	16	217	295	286	346	398	289	282	314	374	392	459
Primarbereich	-	30	40	48	57	68	2	5	16	55	43	59
Sekundarbereich I	16	157	196	238	211	247	229	222	239	253	276	321
Sekundarbereich II	-	30	59	-	78	83	58	55	59	66	73	79
Freie Waldorfschulen	75	187	204	184	183	181	158	167	166	181	191	165
Primarbereich	35	54	66	66	65	49	49	39	39	57	50	45
Sekundarbereich I	27	88	90	84	84	85	74	89	94	86	106	87
Sekundarbereich II	13	45	48	34	34	47	35	39	33	38	35	33
Förderschulen	29	46	54	55	67	76	77	81	86	91	97	98
Abendhauptschulen	-	-	-	-	-	-	-	-	-	-	-	-
Abendrealschulen	5	-	1	-	-	-	-	-	-	-	-	-
Abendgymnasien	-	-	-	-	-	-	-	-	-	-	-	-
Kollegs	-	-	-	-	-	-	-	-	-	2	1	3
Berufliche Schulen	356	488	569	631	763	779	880	895	1 005	1 065	1 422	1 745
davon: Teilzeit-Berufsschulen 1)	121	39	31	31	32	36	47	55	71	80	125	176
Berufsvorbereitungsjahr	9	15	21	33	27	34	34	26	34	38	88	107
Berufsgrundbildungsjahr	5	5	4	2	8	7	5	10	6	-	3	3
Berufsaufbauschulen	-	-	-	-	-	-	-	-	-	-	-	-
Berufsfachschulen	71	288	344	334	410	505	624	636	709	733	906	1 022
Fachoberschulen	8	10	11	28	49	46	65	74	70	80	135	211
Fachgymnasien	-	-	-	-	1	1	1	1	1	2	3	16
Berufsober-/Technische Oberschulen	-	-	-	-	-	-	-	-	-	-	-	-
Fachschulen	142	131	158	203	236	150	104	93	114	132	162	210
Allgemeinbildende und berufliche Schulen	1 537	2 427	2 738	2 913	3 341	3 505	3 581	3 745	4 027	4 313	4 835	5 340
Nachrichtlich:												
Schulen des Gesundheitswesens	448	164	252	179	197	200	210	174	201	200	247	284
dar. weiblich												
Allgemeinbildende Schulen	613	987	1 101	1 154	1 286	1 374	1 380	1 497	1 583	1 685	1 755	1 813
davon: Vorklassen	16	29	34	32	33	39	-	-	-	-	-	-
Schulkindergärten	-	-	-	-	-	-	-	-	-	-	-	-
Grundschulen	212	273	300	332	362	380	434	490	497	491	478	486
Schulartunabhängige Orientierungsstufe	82	95	98	98	112	113	128	141	155	177	175	155
Hauptschulen	20	15	19	17	20	12	11	9	3	1	-	4
Schularten mit mehreren Bildungsgängen	-	4	9	7	13	8	15	33	54	105	123	121
Realschulen	67	82	91	93	89	71	63	60	57	63	68	66
Gymnasien	154	265	267	311	376	441	478	503	554	550	573	630
Sekundarbereich I	100	177	180	214	238	296	320	364	396	347	272	292
Sekundarbereich II	54	88	87	97	138	145	158	139	158	203	301	338
Integrierte Gesamtschulen	7	104	148	131	157	178	131	138	145	166	193	223
Primarbereich	-	14	18	18	25	35	1	3	8	25	24	36
Sekundarbereich I	7	76	96	113	96	112	106	105	110	109	125	143
Sekundarbereich II	-	14	34	-	36	31	24	30	27	32	44	44
Freie Waldorfschulen	41	104	118	110	100	103	92	90	89	91	105	90
Primarbereich	18	24	30	35	32	28	27	21	19	27	22	18
Sekundarbereich I	18	55	62	50	50	49	40	44	51	43	64	51
Sekundarbereich II	5	25	26	25	18	26	25	25	19	21	19	21
Förderschulen	12	16	17	23	24	29	28	33	29	39	39	36
Abendhauptschulen	-	-	-	-	-	-	-	-	-	-	-	-
Abendrealschulen	2	-	-	-	-	-	-	-	-	-	-	-
Abendgymnasien	-	-	-	-	-	-	-	-	-	-	-	-
Kollegs	-	-	-	-	-	-	-	-	-	2	1	2
Berufliche Schulen	202	333	368	414	510	492	518	540	622	676	926	1 108
davon: Teilzeit-Berufsschulen 1)	5	5	2	6	8	11	16	26	38	29	46	71
Berufsvorbereitungsjahr	9	10	9	17	12	8	15	12	10	11	33	41
Berufsgrundbildungsjahr	5	4	2	1	5	2	2	4	3	-	1	2
Berufsaufbauschulen	-	-	-	-	-	-	-	-	-	-	-	-
Berufsfachschulen	53	201	222	216	275	334	370	386	438	481	634	710
Fachoberschulen	7	9	9	17	22	22	36	45	41	49	82	117
Fachgymnasien	-	-	-	-	1	1	1	-	-	1	3	10
Berufsober-/Technische Oberschulen	-	-	-	-	-	-	-	-	-	-	-	-
Fachschulen	123	104	124	157	187	114	78	67	92	105	127	157
Allgemeinbildende und berufliche Schulen	815	1 320	1 469	1 568	1 796	1 866	1 898	2 037	2 205	2 361	2 681	2 921
Nachrichtlich:												
Schulen des Gesundheitswesens	329	119	188	138	156	152	158	130	147	148	180	200

1) Ab 1996 einschl. Berufsgrundbildungsjahr in kooperativer Form.

2) Die Zu- bzw. Abnahme 1999 ist auf die Zuordnung des Berufsgrundbildungsjahres zu den Teilzeit-Berufsschulen in Niedersachsen zurückzuführen.

3) Ab 2000 werden die Kollegschulen nicht mehr in der bisherigen Form nachgewiesen; auslaufende Bildungsgänge.

2) Ab 1996 nur noch Fachakademien.

10 Ausländische Schüler/innen nach Schularten und Bildungsbereichen sowie Anteil an ausländischen Schüler/innen in öffentlichen und privaten Schulen

10.2 Anteil an ausländischen Schüler/innen in öffentlichen und privaten Schulen

Schulart ----- Bildungsbereich	Jahr											
	1992	2000	2001	2002	2003	2004	2005	2006	2007	2008	2009	2010
	%											
Deutschland												
Insgesamt												
Allgemeinbildende Schulen	3,0	2,9	3,0	3,1	3,2	3,2	3,4	3,5	3,8	4,0	4,2	4,5
davon: Vorklassen	3,2	2,6	3,2	3,3	3,4	4,7	6,4	8,5	6,4	6,5	9,3	8,9
Schulkindergärten	2,9	3,7	3,7	3,9	4,0	4,3	6,5	7,1	8,7	9,8	9,5	9,8
Grundschulen	1,2	1,2	1,3	1,4	1,4	1,5	1,6	1,7	1,9	2,1	2,3	2,3
Schulartunabhängige Orientierungsstufe	2,2	1,7	1,7	1,8	2,0	1,7	2,0	2,3	2,5	2,6	2,8	3,2
Hauptschulen	1,9	1,7	1,7	1,7	1,8	1,8	1,9	2,0	2,1	2,2	2,2	2,4
Schularten mit mehreren Bildungsgängen	-	0,4	0,5	0,4	0,3	0,3	0,7	1,0	1,5	2,9	3,5	2,9
Realschulen	4,2	3,4	3,3	3,2	3,1	3,1	3,4	3,4	3,4	3,4	3,5	3,8
Gymnasien	8,5	7,6	7,5	7,2	7,1	6,7	6,5	6,3	6,8	6,6	6,4	6,7
Sekundarbereich I	8,6	7,2	7,0	6,7	6,5	6,0	5,9	6,0	6,5	6,3	6,2	6,3
Sekundarbereich II	8,2	8,4	8,6	8,5	8,6	8,2	7,8	7,0	7,4	7,2	6,8	7,1
Integrierte Gesamtschulen	0,9	1,6	1,8	1,8	2,1	2,2	1,9	2,1	2,3	2,5	2,6	3,5
Primarbereich	0,1	1,9	2,1	2,6	5,0	6,5	1,3	5,2	7,0	11,6	11,2	36,8
Sekundarbereich I	0,9	1,7	1,8	1,9	2,0	2,0	1,9	2,1	2,3	2,4	2,4	2,9
Sekundarbereich II	1,2	0,9	1,6	0,6	2,1	2,1	1,6	1,7	1,6	1,9	2,3	2,2
Freie Waldorfschulen	100	100	100	100	100	100	100	100	100	100	100	100
Primarbereich	100	100	100	100	100	100	100	100	100	100	100	100
Sekundarbereich I	100	100	100	100	100	100	100	100	100	100	100	100
Sekundarbereich II	100	100	100	100	100	100	100	100	100	100	100	100
Förderschulen	7,4	7,9	8,2	8,2	8,4	8,8	9,4	9,6	9,8	10,4	11,0	11,3
Abendhauptschulen	-	-	-	-	-	-	-	-	-	-	2,4	5,7
Abendrealschulen	12,6	22,0	21,7	20,3	20,7	21,3	23,1	23,4	22,7	25,2	25,2	26,5
Abendgymnasien	16,0	20,9	22,6	24,6	27,6	29,1	29,4	34,2	38,8	39,5	40,8	39,5
Kollegs	14,1	23,9	21,8	17,9	17,8	20,1	19,5	19,0	16,2	19,5	18,6	14,4
Berufliche Schulen	3,4	4,5	4,8	5,2	5,7	6,1	6,1	6,1	6,4	6,3	6,7	7,0
davon: Teilzeit-Berufsschulen 1)2)	2,2	2,5	2,5	2,6	2,7	2,9	3,0	3,2	3,4	3,3	3,4	3,5
Berufsvorbereitungsjahr	1,6	3,0	3,1	3,8	3,8	3,9	4,1	4,0	5,4	6,2	6,3	5,8
Berufsgrundbildungsjahr 2)	2,3	2,7	2,5	2,5	2,7	3,0	2,8	2,3	3,0	1,9	2,4	2,7
Berufsaufbauschulen	1,6	-	-	-	-	-	-	-	-	-	-	-
Berufsfachschulen	8,5	8,6	9,4	9,8	10,9	11,6	11,8	11,6	12,3	12,5	13,4	14,2
Fachoberschulen	3,0	2,4	2,3	3,2	4,1	3,5	3,6	3,5	3,5	3,8	4,3	5,3
Fachgymnasien	1,0	0,6	0,6	0,5	0,7	0,6	0,5	0,9	1,4	1,5	2,0	2,4
Kollegschulen 3)	0,2	-	-	-	-	-	-	-	-	-	-	-
Berufsobser-/Technische Oberschulen	-	0,2	0,2	-	-	0,2	0,1	0,9	1,1	1,3	0,8	2,5
Fachschulen	26,5	26,4	27,9	27,8	27,6	24,7	20,1	18,7	19,1	17,1	18,2	19,1
Fachakademien/Berufsakademien 4)	51,2	33,7	50,8	48,6	50,0	46,8	47,7	50,4	47,5	74,2	70,7	71,8
Allgemeinbildende und berufliche Schulen	3,1	3,2	3,3	3,4	3,6	3,7	3,8	3,9	4,2	4,5	4,8	5,0
Nachrichtlich:												
Schulen des Gesundheitswesens	49,2	57,1	58,5	58,9	61,2	63,1	66,0	67,2	63,8	65,8	67,1	66,6
dar. weiblich												
Allgemeinbildende Schulen	3,3	3,1	3,2	3,2	3,3	3,4	3,5	3,6	3,9	4,2	4,3	4,6
davon: Vorklassen	3,2	2,7	3,5	3,3	3,2	4,9	6,5	8,9	6,2	6,6	9,0	7,9
Schulkindergärten	3,1	4,0	4,1	4,4	4,5	4,7	7,3	9,7	11,9	15,0	8,2	10,0
Grundschulen	1,3	1,2	1,3	1,4	1,4	1,5	1,6	1,7	1,9	2,1	2,3	2,3
Schulartunabhängige Orientierungsstufe	2,4	1,8	1,8	1,8	2,0	1,8	2,0	2,4	2,8	3,1	3,0	3,1
Hauptschulen	1,9	1,8	1,8	1,8	1,8	1,8	1,9	2,0	2,1	2,2	2,2	2,5
Schularten mit mehreren Bildungsgängen	-	0,1	0,2	0,2	0,3	0,3	0,7	1,2	1,7	3,2	3,7	3,2
Realschulen	5,7	4,3	4,2	4,0	3,9	3,7	4,0	4,0	4,1	4,2	4,2	4,6
Gymnasien	9,8	8,5	8,1	7,9	7,8	7,3	7,1	7,0	7,6	7,4	7,2	7,4
Sekundarbereich I	10,1	8,1	7,7	7,5	7,2	6,7	6,5	6,8	7,4	7,2	7,0	7,0
Sekundarbereich II	9,2	9,4	9,2	9,1	9,2	8,6	8,4	7,6	8,0	7,8	7,6	8,0
Integrierte Gesamtschulen	1,0	1,5	1,8	1,7	2,0	2,1	1,8	2,1	2,2	2,4	2,4	3,4
Primarbereich	0,1	1,7	1,9	2,1	4,9	6,7	1,4	5,1	6,7	11,7	11,5	38,6
Sekundarbereich I	1,0	1,5	1,8	1,8	1,9	2,0	1,9	2,1	2,2	2,3	2,3	2,8
Sekundarbereich II	1,3	0,8	1,5	0,6	1,9	1,6	1,4	1,5	1,2	1,5	2,0	2,0
Freie Waldorfschulen	100	100	100	100	100	100	100	100	100	100	100	100
Primarbereich	100	100	100	100	100	100	100	100	100	100	100	100
Sekundarbereich I	100	100	100	100	100	100	100	100	100	100	100	100
Sekundarbereich II	100	100	100	100	100	100	100	100	100	100	100	100
Förderschulen	6,9	7,4	7,6	7,7	7,6	8,1	8,6	8,7	8,6	9,3	9,6	10,1
Abendhauptschulen	-	-	-	-	-	-	-	-	-	-	2,1	5,7
Abendrealschulen	14,8	22,9	22,6	21,4	21,5	21,6	23,4	22,1	23,2	28,1	26,2	26,1
Abendgymnasien	19,4	23,6	25,9	27,8	31,0	32,4	31,0	34,4	36,6	38,9	40,8	38,6
Kollegs	14,2	22,4	21,3	18,8	18,5	21,0	19,0	16,6	14,5	17,8	17,8	14,2
Berufliche Schulen	3,5	5,3	5,8	6,4	7,0	7,1	7,0	6,8	7,1	7,1	7,7	8,1
davon: Teilzeit-Berufsschulen 1)2)	0,7	1,3	1,4	1,7	1,8	1,9	2,0	2,3	2,5	2,5	2,8	2,8
Berufsvorbereitungsjahr	1,6	3,1	2,6	3,2	3,2	3,6	3,7	3,5	4,4	5,4	5,8	5,4
Berufsgrundbildungsjahr 2)	3,0	2,4	2,4	2,4	3,0	2,4	1,7	1,7	2,9	1,7	2,1	1,7
Berufsaufbauschulen	1,4	-	-	-	-	-	-	-	-	-	-	-
Berufsfachschulen	11,2	11,3	12,3	13,0	13,8	14,1	13,9	13,3	14,2	14,4	15,8	16,9
Fachoberschulen	2,5	3,2	3,4	4,1	4,5	3,7	4,4	4,2	3,8	4,1	4,7	5,7
Fachgymnasien	1,0	0,7	0,8	0,6	0,8	0,7	0,5	1,0	1,7	1,7	2,5	3,0
Kollegschulen 3)	0,4	-	-	-	-	-	-	-	-	-	-	-
Berufsobser-/Technische Oberschulen	-	0,4	-	-	-	0,4	0,3	0,8	1,0	1,4	1,3	2,0
Fachschulen	39,2	37,4	39,5	38,8	37,9	32,4	25,8	22,4	23,5	21,2	21,7	22,0
Fachakademien/Berufsakademien 4)	54,8	38,1	54,5	51,1	55,3	51,7	50,8	54,3	51,0	73,5	72,2	72,1
Allgemeinbildende und berufliche Schulen	3,4	3,5	3,6	3,7	3,9	3,9	4,0	4,1	4,5	4,8	5,0	5,4
Nachrichtlich:												
Schulen des Gesundheitswesens	48,6	56,3	57,7	58,6	60,5	62,3	65,1	66,3	63,3	66,0	67,4	66,6

10 Ausländische Schüler/innen nach Schularten und Bildungsbereichen sowie Anteil an ausländischen Schüler/innen in öffentlichen und privaten Schulen

10.2 Anteil an ausländischen Schüler/innen in öffentlichen und privaten Schulen

Schulart ----- Bildungsbereich	Jahr											
	1992	2000	2001	2002	2003	2004	2005	2006	2007	2008	2009	2010
	%											
Früheres Bundesgebiet												
Zusammen												
Allgemeinbildende Schulen	3,1	3,0	3,0	3,1	3,1	3,2	3,4	3,5	3,7	4,0	4,1	4,4
davon: Vorklassen	4,8	3,3	4,4	4,6	4,4	6,5	6,7	8,5	6,4	6,5	9,3	8,9
Schulkindergärten	2,9	3,7	3,8	4,0	4,1	4,3	6,6	7,1	8,7	9,8	9,5	9,8
Grundschulen	1,2	1,2	1,2	1,3	1,3	1,4	1,5	1,5	1,7	1,9	2,0	2,0
Schulartunabhängige Orientierungsstufe	2,3	1,7	1,7	1,8	2,0	1,0	0,6	0,9	1,1	1,0	1,1	1,2
Hauptschulen	1,9	1,7	1,8	1,8	1,8	1,9	1,9	2,0	2,1	2,2	2,3	2,4
Schularten mit mehreren Bildungsgängen	-	0,4	0,4	0,4	0,2	0,3	0,6	0,8	1,0	2,4	2,9	2,2
Realschulen	4,3	3,4	3,3	3,1	3,1	3,1	3,4	3,4	3,5	3,4	3,5	3,8
Gymnasien	8,8	7,8	7,6	7,3	7,1	6,6	6,4	6,2	6,7	6,5	6,3	6,4
Sekundarbereich I	8,9	7,4	7,1	6,8	6,6	6,0	5,8	5,9	6,4	6,2	6,1	6,1
Sekundarbereich II	8,5	8,8	8,9	8,8	8,6	8,2	7,8	7,0	7,5	7,2	6,6	6,8
Integrierte Gesamtschulen	0,9	1,5	1,5	1,6	1,8	1,8	1,7	2,0	2,1	2,2	2,3	3,3
Primarbereich	0,1	1,0	0,8	0,9	3,5	4,5	1,6	6,7	8,5	11,7	12,9	62,7
Sekundarbereich I	0,9	1,6	1,7	1,7	1,9	1,8	1,7	2,0	2,1	2,2	2,2	2,7
Sekundarbereich II	1,4	0,5	0,7	0,7	1,1	1,2	1,0	1,2	1,1	1,3	1,7	1,6
Freie Waldorfschulen	100	100	100	100	100	100	100	100	100	100	100	100
Primarbereich	100	100	100	100	100	100	100	100	100	100	100	100
Sekundarbereich I	100	100	100	100	100	100	100	100	100	100	100	100
Sekundarbereich II	100	100	100	100	100	100	100	100	100	100	100	100
Förderschulen	7,6	8,2	8,5	8,5	8,7	9,1	9,8	10,0	10,2	10,8	11,4	11,7
Abendhauptschulen	-	-	-	-	-	-	-	-	-	-	5,5	13,7
Abendrealschulen	13,4	23,4	22,6	21,5	21,7	22,5	24,5	24,8	24,0	27,0	27,0	28,1
Abendgymnasien	16,8	21,5	23,1	25,1	28,2	30,0	30,1	34,9	39,9	41,1	42,3	40,7
Kollegs	21,3	25,9	25,2	20,4	20,6	22,9	21,8	21,4	18,4	22,1	21,1	16,2
Berufliche Schulen	3,3	4,4	4,7	5,1	5,6	6,0	6,0	5,9	6,2	6,1	6,4	6,5
davon: Teilzeit-Berufsschulen 1)2)	2,2	2,6	2,5	2,7	2,7	2,9	3,1	3,3	3,4	3,3	3,5	3,5
Berufsvorbereitungsjahr	1,6	3,2	3,3	4,0	3,8	4,1	4,2	4,2	5,7	6,4	6,1	5,4
Berufsgrundbildungsjahr 2)	2,3	2,6	2,5	2,4	2,5	2,9	2,7	2,1	2,9	1,9	2,4	2,7
Berufsaufbauschulen	1,6	-	-	-	-	-	-	-	-	-	-	-
Berufsfachschulen	8,5	8,4	9,1	9,6	10,6	11,3	11,3	11,0	11,7	11,8	12,5	13,2
Fachoberschulen	3,2	2,5	2,4	3,1	3,8	3,2	3,1	3,0	3,0	3,3	3,3	3,7
Fachgymnasien	1,0	0,6	0,7	0,5	0,7	0,7	0,6	0,9	1,4	1,5	2,1	2,4
Kollegschulen 3)	0,2	-	-	-	-	-	-	-	-	-	-	-
Berufsobser-/Technische Oberschulen	-	0,2	0,2	-	-	0,2	0,1	0,9	1,2	1,4	0,9	2,6
Fachschulen	25,4	25,8	27,2	26,6	25,9	23,8	19,6	18,1	18,0	15,6	16,4	16,8
Fachakademien/Berufsakademien 4)	51,2	33,7	50,8	48,6	50,0	46,8	47,7	50,4	47,5	74,2	70,7	71,8
Allgemeinbildende und berufliche Schulen	3,1	3,2	3,3	3,4	3,6	3,7	3,8	3,9	4,2	4,4	4,6	4,9
Nachrichtlich:												
Schulen des Gesundheitswesens	48,2	56,9	56,9	58,5	60,6	62,5	65,4	66,8	63,3	65,4	66,6	66,0
dar. weiblich												
Allgemeinbildende Schulen	3,4	3,1	3,2	3,2	3,3	3,3	3,4	3,6	3,8	4,1	4,3	4,5
davon: Vorklassen	4,9	3,4	4,7	4,4	3,8	6,6	6,8	8,9	6,2	6,6	9,0	7,9
Schulkindergärten	3,1	4,1	4,1	4,5	4,5	4,7	7,3	9,7	11,9	15,0	8,2	10,0
Grundschulen	1,2	1,2	1,3	1,3	1,3	1,4	1,5	1,6	1,7	1,9	2,0	2,0
Schulartunabhängige Orientierungsstufe	2,6	1,9	1,9	1,9	2,0	1,2	0,8	1,1	1,6	1,4	1,6	1,4
Hauptschulen	1,9	1,8	1,8	1,8	1,8	1,9	1,9	2,0	2,1	2,3	2,3	2,5
Schularten mit mehreren Bildungsgängen	-	0,0	-	-	0,0	0,3	0,7	1,0	1,2	2,5	3,0	2,4
Realschulen	5,8	4,3	4,2	4,0	3,9	3,8	4,0	4,1	4,2	4,2	4,2	4,6
Gymnasien	10,2	8,8	8,4	8,2	8,0	7,4	7,1	7,0	7,6	7,4	7,1	7,2
Sekundarbereich I	10,5	8,3	7,9	7,6	7,3	6,8	6,5	6,7	7,3	7,2	6,9	6,9
Sekundarbereich II	9,5	9,8	9,6	9,5	9,5	8,8	8,5	7,6	8,1	7,8	7,4	7,7
Integrierte Gesamtschulen	1,1	1,3	1,5	1,5	1,8	1,8	1,6	1,9	2,0	2,2	2,1	3,3
Primarbereich	0,1	0,7	0,6	0,9	3,6	4,6	1,7	6,5	8,1	12,1	13,3	65,0
Sekundarbereich I	1,1	1,4	1,6	1,6	1,8	1,8	1,7	1,9	2,0	2,1	2,1	2,7
Sekundarbereich II	1,5	0,5	0,6	0,8	1,1	1,0	1,0	1,1	0,8	1,0	1,3	1,4
Freie Waldorfschulen	100	100	100	100	100	100	100	100	100	100	100	100
Primarbereich	100	100	100	100	100	100	100	100	100	100	100	100
Sekundarbereich I	100	100	100	100	100	100	100	100	100	100	100	100
Sekundarbereich II	100	100	100	100	100	100	100	100	100	100	100	100
Förderschulen	7,1	7,6	7,8	7,9	7,9	8,3	8,8	9,0	8,9	9,6	10,0	10,4
Abendhauptschulen	-	-	-	-	-	-	-	-	-	-	4,7	12,8
Abendrealschulen	15,6	24,3	23,5	22,6	22,6	22,9	24,8	23,7	24,9	30,2	28,1	27,7
Abendgymnasien	20,5	24,3	26,4	28,3	31,7	33,4	31,8	35,1	37,5	40,6	42,5	40,0
Kollegs	21,0	24,8	25,4	22,3	21,6	24,4	21,6	19,3	17,1	20,6	20,6	16,1
Berufliche Schulen	3,4	5,2	5,7	6,2	6,8	6,9	6,7	6,5	6,8	6,7	7,2	7,4
davon: Teilzeit-Berufsschulen 1)2)	0,8	1,4	1,4	1,7	1,8	1,9	2,0	2,4	2,5	2,6	2,8	2,8
Berufsvorbereitungsjahr	1,5	3,2	2,7	3,3	3,1	3,8	3,7	3,5	4,5	5,6	5,5	5,0
Berufsgrundbildungsjahr 2)	2,9	2,2	2,2	2,4	2,8	2,3	1,6	1,5	2,8	1,7	2,1	1,6
Berufsaufbauschulen	1,4	-	-	-	-	-	-	-	-	-	-	-
Berufsfachschulen	11,3	11,0	12,0	12,8	13,4	13,6	13,3	12,5	13,4	13,4	14,4	15,3
Fachoberschulen	2,4	3,2	3,5	3,9	4,3	3,5	3,9	3,5	3,2	3,4	3,4	4,0
Fachgymnasien	1,0	0,7	0,8	0,7	0,8	0,7	0,5	1,1	1,8	1,8	2,6	3,0
Kollegschulen 3)	0,4	-	-	-	-	-	-	-	-	-	-	-
Berufsobser-/Technische Oberschulen	-	0,4	-	-	-	0,4	0,3	0,8	1,0	1,5	1,3	2,1
Fachschulen	36,7	37,5	39,2	37,8	36,1	31,3	25,4	21,6	21,7	19,0	19,1	18,9
Fachakademien/Berufsakademien 4)	54,8	38,1	54,5	51,1	55,3	51,7	50,8	54,3	51,0	73,5	72,2	72,1
Allgemeinbildende und berufliche Schulen	3,4	3,5	3,6	3,7	3,8	3,9	4,0	4,1	4,4	4,6	4,9	5,1
Nachrichtlich:												
Schulen des Gesundheitswesens	48,0	56,3	56,3	58,3	60,0	61,8	64,5	65,9	62,8	65,7	67,0	66,2

10 Ausländische Schüler/innen nach Schularten und Bildungsbereichen sowie Anteil an ausländischen Schüler/innen in öffentlichen und privaten Schulen

10.2 Anteil an ausländischen Schüler/innen in öffentlichen und privaten Schulen

Schulart ----- Bildungsbereich	Jahr											
	1992	2000	2001	2002	2003	2004	2005	2006	2007	2008	2009	2010
	%											
Neue Länder einschl. Berlin												
Zusammen												
Allgemeinbildende Schulen	2,1	2,6	2,9	3,0	3,3	3,5	3,5	3,9	4,2	4,7	5,1	5,7
davon: Vorklassen	1,3	2,0	2,3	2,3	2,6	3,3	-	-	-	-	-	-
Schulkindergärten	-	-	-	-	-	-	-	-	-	-	-	-
Grundschulen	2,0	1,8	2,1	2,4	2,6	2,7	3,0	3,5	4,0	4,5	5,2	5,7
Schulartunabhängige Orientierungsstufe	2,0	1,7	1,7	1,7	2,0	2,2	2,7	3,0	3,0	3,3	3,3	3,9
Hauptschulen	0,7	0,6	0,8	0,7	0,9	0,6	0,6	0,5	0,1	0,1	0,1	0,2
Schularten mit mehreren Bildungsgängen	-	0,3	0,5	0,4	0,5	0,3	0,7	1,5	2,4	3,8	5,1	5,0
Realschulen	3,7	3,9	3,7	3,7	3,5	3,2	3,0	3,2	3,0	3,5	3,3	4,5
Gymnasien	4,6	5,9	6,1	6,4	7,0	6,9	7,0	6,9	7,4	7,3	7,6	8,7
Sekundarbereich I	4,7	6,1	6,2	6,2	6,2	6,5	6,6	6,8	7,5	7,0	7,4	8,1
Sekundarbereich II	4,4	5,5	6,0	6,7	8,6	8,1	8,0	7,4	7,4	7,8	7,9	9,3
Integrierte Gesamtschulen	0,3	3,0	4,0	3,7	4,2	4,7	3,5	3,4	3,8	4,6	4,8	4,7
Primarbereich	-	7,1	9,3	10,3	11,4	12,4	0,4	1,0	3,2	11,4	8,2	8,1
Sekundarbereich I	0,3	2,7	3,3	3,8	3,2	3,6	3,5	3,3	3,6	4,0	4,4	4,2
Sekundarbereich II	-	3,7	6,5	-	7,2	7,0	4,8	4,9	4,9	5,1	5,7	5,6
Freie Waldorfschulen	100	100	100	100	100	100	100	100	100	100	100	100
Primarbereich	100	100	100	100	100	100	100	100	100	100	100	100
Sekundarbereich I	100	100	100	100	100	100	100	100	100	100	100	100
Sekundarbereich II	100	100	100	100	100	100	100	100	100	100	100	100
Förderschulen	1,8	1,9	2,1	2,0	2,3	2,5	2,5	2,6	2,9	3,1	3,5	3,7
Abendhauptschulen	-	-	-	-	-	-	-	-	-	-	-	-
Abendrealschulen	2,4	-	0,5	-	-	-	-	-	-	-	-	-
Abendgymnasien	-	-	-	-	-	-	-	-	-	-	-	-
Kollegs	-	-	-	-	-	-	-	-	-	1,6	0,7	2,1
Berufliche Schulen	3,9	5,4	6,1	6,8	8,4	8,1	9,2	9,3	10,2	10,7	12,8	14,5
davon: Teilzeit-Berufsschulen 1)	1,9	1,0	0,8	0,8	0,9	1,1	1,4	1,6	1,9	2,0	2,8	3,6
Berufsvorbereitungsjahr	0,9	1,1	1,5	2,3	3,1	2,3	2,7	2,2	2,9	3,8	7,8	8,7
Berufsgrundbildungsjahr	8,9	22,7	21,1	9,5	34,8	17,1	13,5	19,2	10,3	-	4,6	4,2
Berufsaufbauschulen	-	-	-	-	-	-	-	-	-	-	-	-
Berufsfachschulen	7,8	12,7	14,1	13,0	14,7	17,0	20,0	20,4	22,3	23,2	25,8	28,4
Fachoberschulen	1,8	1,4	1,6	3,9	5,7	5,1	6,9	7,5	7,6	8,5	12,8	19,2
Fachgymnasien	-	-	-	-	0,2	0,2	0,2	0,2	0,2	0,4	0,5	2,3
Berufsober-/Technische Oberschulen	-	-	-	-	-	-	-	-	-	-	-	-
Fachschulen	34,6	34,9	38,7	44,5	50,5	40,8	28,2	29,4	38,1	40,6	46,2	48,5
Allgemeinbildende und berufliche Schulen	2,4	2,9	3,2	3,4	3,8	4,0	4,2	4,5	4,9	5,4	6,2	7,1
Nachrichtlich:												
Schulen des Gesundheitswesens	56,4	60,1	92,6	67,3	75,5	76,9	82,7	77,7	75,8	75,2	79,2	81,1
dar. weiblich												
Allgemeinbildende Schulen	2,3	2,7	3,0	3,1	3,4	3,6	3,7	4,2	4,5	4,9	5,3	5,9
davon: Vorklassen	1,2	2,0	2,4	2,5	2,7	3,4	-	-	-	-	-	-
Schulkindergärten	-	-	-	-	-	-	-	-	-	-	-	-
Grundschulen	2,2	1,9	2,1	2,3	2,6	2,8	3,1	3,9	4,3	4,7	5,2	5,7
Schulartunabhängige Orientierungsstufe	1,8	1,7	1,7	1,7	2,0	2,1	2,6	3,0	3,2	3,7	3,5	3,8
Hauptschulen	0,9	0,7	1,0	0,8	1,0	0,6	0,6	0,5	0,2	0,1	-	0,4
Schularten mit mehreren Bildungsgängen	-	0,4	0,8	0,5	0,7	0,4	0,8	1,7	2,5	4,4	5,5	5,7
Realschulen	3,7	4,1	4,3	4,4	4,0	3,3	2,9	2,8	2,8	3,2	3,5	4,6
Gymnasien	5,0	5,8	5,5	5,9	6,3	6,8	7,1	7,3	7,7	7,4	7,8	8,6
Sekundarbereich I	5,0	5,8	5,5	6,0	5,9	6,6	6,8	7,3	7,8	7,4	7,2	7,7
Sekundarbereich II	5,1	6,0	5,6	5,9	7,3	7,3	8,0	7,1	7,5	7,5	8,3	9,4
Integrierte Gesamtschulen	0,3	3,0	4,2	3,6	3,9	4,3	3,2	3,4	3,6	4,2	4,8	4,6
Primarbereich	-	6,7	8,5	8,1	10,7	13,4	0,4	1,2	3,3	10,7	8,7	9,7
Sekundarbereich I	0,3	2,7	3,5	3,8	3,0	3,4	3,4	3,3	3,5	3,7	4,2	3,9
Sekundarbereich II	-	3,2	6,8	-	6,2	4,9	3,7	4,7	4,1	4,4	6,1	5,6
Freie Waldorfschulen	100	100	100	100	100	100	100	100	100	100	100	100
Primarbereich	100	100	100	100	100	100	100	100	100	100	100	100
Sekundarbereich I	100	100	100	100	100	100	100	100	100	100	100	100
Sekundarbereich II	100	100	100	100	100	100	100	100	100	100	100	100
Förderschulen	1,8	1,7	1,7	2,1	2,2	2,6	2,4	2,8	2,6	3,6	3,7	3,6
Abendhauptschulen	-	-	-	-	-	-	-	-	-	-	-	-
Abendrealschulen	2,4	-	-	-	-	-	-	-	-	-	-	-
Abendgymnasien	-	-	-	-	-	-	-	-	-	-	-	-
Kollegs	-	-	-	-	-	-	-	-	-	2,4	1,1	2,3
Berufliche Schulen	5,5	8,4	8,8	9,8	11,9	11,2	11,7	11,9	13,3	14,1	17,4	19,1
davon: Teilzeit-Berufsschulen 1)	0,2	0,3	0,1	0,4	0,5	0,7	1,0	1,6	2,1	1,5	2,2	3,1
Berufsvorbereitungsjahr	2,2	2,0	1,6	3,0	4,2	1,6	3,6	2,9	2,6	3,2	8,3	9,0
Berufsgrundbildungsjahr	12,2	57,1	40,0	16,7	50,0	16,7	11,1	25,0	13,6	-	4,8	6,5
Berufsaufbauschulen	-	-	-	-	-	-	-	-	-	-	-	-
Berufsfachschulen	9,6	17,3	18,4	17,6	19,7	22,9	24,6	25,7	28,8	31,1	36,0	38,6
Fachoberschulen	4,1	3,1	3,2	6,7	6,2	5,6	8,2	9,6	9,0	11,0	15,9	21,9
Fachgymnasien	-	-	-	-	0,4	0,5	0,4	-	-	0,5	1,1	3,0
Berufsober-/Technische Oberschulen	-	-	-	-	-	-	-	-	-	-	-	-
Fachschulen	49,2	36,6	41,6	48,5	54,7	43,8	30,8	32,2	43,0	46,9	52,3	52,2
Allgemeinbildende und berufliche Schulen	2,7	3,3	3,6	3,8	4,2	4,4	4,6	5,0	5,6	6,1	7,0	8,0
Nachrichtlich:												
Schulen des Gesundheitswesens	53,1	56,7	90,8	66,3	74,6	75,2	82,3	76,9	74,2	74,7	77,9	78,1

1) Ab 1996 einschl. Berufsgrundbildungsjahr in kooperativer Form.

2) Die Zu- bzw. Abnahme 1999 ist auf die Zuordnung des Berufsgrundbildungsjahres zu den Teilzeit-Berufsschulen in Niedersachsen zurückzuführen.

3) Ab 2000 werden die Kollegschulen nicht mehr in der bisherigen Form nachgewiesen; auslaufende Bildungsgänge.

2) Ab 1996 nur noch Fachakademien.

11 Absolventen/Abgänger nach Abschlussarten sowie Anteil an Absolventen/Abgänger aus öffentlichen und privaten Schulen *)

11.1 Insgesamt

Abschlussart ----- Zeugnisart	Abgangsjahr											
	1992	2000	2001	2002	2003	2004	2005	2006	2007	2008	2009	2010
Deutschland												
Absolute Werte												
Allgemeinbildende Schulen												
Ohne Hauptschulabschluss	3 755	4 641	4 989	5 059	5 120	5 350	5 363	5 895	5 699	5 418	5 628	5 447
Mit Hauptschulabschluss	5 763	6 449	6 727	6 713	6 856	6 781	6 774	6 823	7 001	7 170	7 060	7 200
Mit Realschulabschluss	19 508	23 742	23 899	24 430	25 143	27 702 b)	25 952	26 971	27 583	28 215	28 820	28 637
Mit Fachhochschulreife	685	1 159	1 502	1 591	1 570	1 574	1 583	1 891	1 863	1 714	1 680	1 617
Mit allgemeiner Hochschulreife	20 176	23 660	23 699 c)	24 089	24 595	25 469	26 403	27 633	28 936	30 218	31 078	32 072
Insgesamt ...	49 887	59 651	60 816 c)	61 882	63 284	66 876 b)	66 075	69 213	71 082	72 735	74 266	74 973
Berufliche Schulen												
Abgangszeugnis	4 259	9 099	10 095	11 211	11 290	12 874	13 499 r	13 339	14 212	13 782	14 734	16 906
Abschlusszeugnis	46 691	61 286 r	61 049 r	63 736	67 839	74 557	79 274 r	84 742	88 827	88 859	85 913	85 397
darunter mit:												
Hauptschulabschluss	1 776	4 004 r	4 688 r	5 152 r	2 489 r	5 222	5 283	6 477	6 441	6 874	6 668	6 511
Realschulabschluss	3 711	4 562	4 783	5 698	4 870	5 624	5 423	5 011	5 103	5 534	6 682	7 231
Fachhochschulreife	3 797	7 420	8 699	9 070	10 190	11 514	11 598 r	12 798	14 842	14 886	16 004	17 667
Allgemeiner Hochschulreife 1)	372	532	633	681	770	957	1 027	985	1 107	1 266	1 428	1 723
Ohne Angabe einer Zeugnisart 2)	171	3 r	12	1 032	4 355	2 918	3 885 r	3 865	3 659	3 729	3 579	4 128
Insgesamt ...	51 121	70 388 r	71 156 r	75 979	83 484	90 349	96 658 r	101 946	106 698	106 370	104 226	106 431
Nachrichtlich:												
Schulen des Gesundheitswesens												
Abgangszeugnis	271	1 043	943	1 438 r	1 708	1 659	1 410	2 493	3 063	3 101	3 118	3 646
Abschlusszeugnis	16 688	20 037	20 268	19 907	19 754	19 987	23 512	27 308	27 173	26 543	27 050	27 611
Ohne Angabe einer Zeugnisart	-	-	-	-	-	-	-	-	-	-	-	-
Insgesamt ...	16 959	21 080	21 211	21 345	21 462	21 646	24 922	29 801	30 236	29 644	30 168	31 257
Anteil an Absolventen/Abgänger aus öffentlichen und privaten Schulen												
Allgemeinbildende Schulen												
Ohne Hauptschulabschluss	5,9	5,4	5,6	5,9	6,1	6,5	6,9	7,8	8,1	8,3	9,6	10,3
Mit Hauptschulabschluss	2,7	2,7	2,8	2,8	2,8	2,8	2,8	2,9	3,1	3,4	3,7	4,0
Mit Realschulabschluss	6,3	6,4	6,3	6,5	6,5	6,6 b)	6,5	6,8	7,0	7,6	8,0	8,2
Mit Fachhochschulreife	11,9	11,4	13,3	13,2	13,9	13,5	12,8	13,3	13,2	12,1	12,6	12,0
Mit allgemeiner Hochschulreife	10,8	10,3	11,1 c)	10,8	11,1	11,2	11,4	11,3	11,2	11,3	11,6	12,0
Insgesamt ...	6,4	6,4	6,6 c)	6,6	6,7	6,8 b)	6,9	7,1	7,4	7,8	8,3	8,7
Berufliche Schulen												
Abgangszeugnis	3,4	4,5	4,6	4,9	4,9	5,2	5,4	5,3	5,6	5,7	6,1	7,2
Abschlusszeugnis	6,1	7,5	7,4	7,6	8,0	8,5	8,9	9,4	9,7	9,8	9,6	9,4
darunter mit:												
Hauptschulabschluss	9,9	11,4	10,1	9,9	7,5	12,5	13,4	17,5	18,8	19,9	19,5	18,8
Realschulabschluss	8,2	6,7	7,4	7,6	6,7	7,1	6,7	6,0	5,5	5,8	7,2	7,6
Fachhochschulreife	5,3	9,3	9,8	9,4	9,9	10,3	10,0 r	11,1	12,6	12,7	13,2	13,7
Allgemeiner Hochschulreife 1)	1,4	1,9	2,2	2,3	2,3	2,6	2,6	2,4	2,5	2,9	3,1	3,6
Ohne Angabe einer Zeugnisart	1,0	0,8	3,3	29,4	10,5	12,7	12,5 r	11,9	10,2	10,1	10,4	11,7
Insgesamt ...	5,6	6,9	6,8	7,1	7,5	7,9	8,3 r	8,6	8,9	9,0	8,9	9,1
Nachrichtlich:												
Schulen des Gesundheitswesens												
Abgangszeugnis	37,3	52,0	52,8	55,3	56,6	58,3	62,5	70,7	74,3	73,1	72,5	72,6
Abschlusszeugnis	46,7	55,5	56,7	56,1	57,1	58,1	63,9	67,4	67,5	67,3	67,4	67,7
Ohne Angabe einer Zeugnisart	-	-	-	-	-	-	-	-	-	-	-	-
Insgesamt ...	46,5	55,4	56,5	56,0	57,1	58,1	63,8	67,7	68,1	67,9	67,9	68,2
Früheres Bundesgebiet												
Absolute Werte												
Allgemeinbildende Schulen												
Ohne Hauptschulabschluss	3 680	4 187	4 460	4 553	4 531	4 811	4 765	5 203	5 096	4 838	5 041	4 867
Mit Hauptschulabschluss	5 683	6 192	6 418	6 367	6 492	6 399	6 371	6 452	6 552	6 847	6 676	6 787
Mit Realschulabschluss	19 081	22 994	22 853	23 257	23 931	26 255 b)	24 372	25 266	25 865	26 423	27 001	26 694
Mit Fachhochschulreife	685	1 139	1 497	1 577	1 563	1 560	1 567	1 867	1 831	1 693	1 661	1 600
Mit allgemeiner Hochschulreife	19 693	21 936	22 191	22 228	22 612	23 267	23 989	25 006	25 770	27 047	27 858	29 079
Zusammen ...	48 822	56 448	57 419	57 982	59 129	62 292 b)	61 064	63 794	65 114	66 848	68 237	69 027
Berufliche Schulen												
Abgangszeugnis	4 168	7 937	8 872	9 852	9 974	11 398	11 660 r	10 888	11 606	11 301	12 601	14 322
Abschlusszeugnis	45 019	44 308	42 959	43 118	45 583	49 657	52 432	54 571	57 548	58 796	57 181	58 020
darunter mit:												
Hauptschulabschluss	1 727	2 908	3 771	3 898	1 240	3 890	4 139	5 178	5 141	5 806	5 678	5 684
Realschulabschluss	3 672	3 554	3 441	4 032	4 162	4 886	4 661	4 129	4 091	4 469	5 625	6 314
Fachhochschulreife	3 706	6 587	7 768	7 921	9 023	9 672	9 901	10 754	12 592	12 394	13 449	14 937
Allgemeiner Hochschulreife 1)	372	532	633	681	770	955	1 018	966	1 088	1 223	1 374	1 667
Ohne Angabe einer Zeugnisart 2)	128	-	-	1 032	4 344	2 918	3 862 r	3 859	3 609	3 711	3 533	4 094
Zusammen ...	49 315	52 245	51 831	54 002	59 901	63 973	67 954 r	69 318	72 763	73 808	73 315	76 436
Nachrichtlich:												
Schulen des Gesundheitswesens												
Abgangszeugnis	246	902	809	1 306 r	1 549	1 400	1 206	2 263	2 822	2 882	2 922	3 389
Abschlusszeugnis	15 108	17 650	17 708	17 658	17 484	17 516	20 917	24 176	24 182	23 685	24 258	24 649
Ohne Angabe einer Zeugnisart	-	-	-	-	-	-	-	-	-	-	-	-
Zusammen ...	15 354	18 552	18 517	18 964	19 033	18 916	22 123	26 439	27 004	26 567	27 180	28 038

11 Absolventen/Abgänger nach Abschlussarten sowie Anteil an Absolventen/Abgänger aus öffentlichen und privaten Schulen *)

11.1 Insgesamt

Abschlussart ----- Zeugnisart	Abgangsjahr											
	1992	2000	2001	2002	2003	2004	2005	2006	2007	2008	2009	2010
Anteil an Absolventen/Abgänger aus öffentlichen und privaten Schulen												
Allgemeinbildende Schulen												
Ohne Hauptschulabschluss	7,3	7,1	7,2	7,6	7,5	8,1	8,3	9,3	9,5	9,6	10,9	11,6
Mit Hauptschulabschluss	3,0	3,1	3,3	3,1	3,1	3,1	3,1	3,2	3,3	3,7	3,9	4,2
Mit Realschulabschluss	8,6	8,6	8,6	8,7	8,6	8,3 b)	8,1	8,2	8,2	8,4	8,6	8,7
Mit Fachhochschulreife	12,1	12,6	13,7	13,7	14,6	14,2	13,6	14,3	14,3	13,2	13,5	12,7
Mit allgemeiner Hochschulreife	12,8	13,2	13,4	13,6	13,8	14,0	14,0	13,6	13,4	13,5	13,1	12,9
Zusammen . . .	7,9	8,1	8,2	8,2	8,2	8,2 b)	8,2	8,4	8,4	8,7	9,0	9,2
Berufliche Schulen												
Abgangszeugnis	3,7	4,6	4,6	5,0	5,0	5,3	5,4	5,0	5,3	5,3	5,9	6,8
Abschlusszeugnis	6,7	7,0	6,7	6,7	7,0	7,2	7,5	7,7	7,9	8,0	7,9	7,8
darunter mit:												
Hauptschulabschluss	10,6	12,5	10,7	9,7	6,1	13,8	15,8	19,7	21,1	22,0	21,5	20,4
Realschulabschluss	8,2	6,2	6,3	6,3	6,6	7,0	6,6	5,6	5,0	5,2	6,7	7,3
Fachhochschulreife	5,5	9,5	10,1	9,5	10,2	10,0	9,9	10,8	12,3	12,1	12,6	13,0
Allgemeiner Hochschulreife 1)	1,8	2,3	2,7	2,8	2,9	3,2	3,2	2,9	3,1	3,4	3,6	4,1
Ohne Angabe einer Zeugnisart	0,8	-	-	32,3	10,5	12,8	12,5 r	11,9	10,1	10,1	10,3	11,6
Zusammen . . .	6,1	6,5	6,2	6,4	6,7	6,9	7,1 r	7,2	7,4	7,5	7,5	7,7
Nachrichtlich:												
Schulen des Gesundheitswesens												
Abgangszeugnis	36,9	52,1	53,8	54,9	55,7	55,6	60,6	70,5	74,0	72,9	72,1	72,5
Abschlusszeugnis	45,9	55,3	55,3	55,9	56,7	57,3	63,7	67,0	67,1	67,1	67,4	67,4
Ohne Angabe einer Zeugnisart	-	-	-	-	-	-	-	-	-	-	-	-
Zusammen . . .	45,7	55,2	55,3	55,8	56,6	57,2	63,5	67,3	67,8	67,7	67,9	68,0
Neue Länder einschl. Berlin Absolute Werte												
Allgemeinbildende Schulen												
Ohne Hauptschulabschluss	75	454	529	506	589	539	598	692	603	580	587	580
Mit Hauptschulabschluss	80	257	309	346	364	382	403	371	449	323	384	413
Mit Realschulabschluss	427	748	1 046	1 173	1 212	1 447	1 580	1 705	1 718	1 792	1 819	1 943
Mit Fachhochschulreife	-	20	5	14	7	14	16	24	32	21	19	17
Mit allgemeiner Hochschulreife	483	1 724	1 508 c)	1 861	1 983	2 202	2 414	2 627	3 166	3 171	3 220	2 993
Zusammen . . .	1 065	3 203	3 397 c)	3 900	4 155	4 584	5 011	5 419	5 968	5 887	6 029	5 946
Berufliche Schulen												
Abgangszeugnis	91	1 162	1 223	1 359	1 316	1 476	1 839 r	2 451	2 606	2 481	2 133	2 584
Abschlusszeugnis	1 672	16 978 r	18 090 r	20 618	22 256	24 900	26 842 r	30 171	31 279	30 063	28 732	27 377
darunter mit:												
Hauptschulabschluss	49	1 096 r	917 r	1 254 r	1 249 r	1 332	1 144	1 299	1 300	1 068	990	827
Realschulabschluss	39	1 008	1 342	1 666	708	738	762	882	1 012	1 065	1 057	917
Fachhochschulreife	91	833	931	1 149	1 167	1 842	1 697 r	2 044	2 250	2 492	2 555	2 730
Allgemeiner Hochschulreife 1)	-	-	-	-	-	2	9	19	19	43	54	56
Ohne Angabe einer Zeugnisart	43	3 r	12	-	11	-	23	6	50	18	46	34
Zusammen . . .	1 806	18 143 r	19 325 r	21 977	23 583	26 376	28 704 r	32 628	33 935	32 562	30 911	29 995
Nachrichtlich:												
Schulen des Gesundheitswesens												
Abgangszeugnis	25	141	134	132	159	259	204	230	241	219	196	257
Abschlusszeugnis	1 580	2 387	2 560	2 249	2 270	2 471	2 595	3 132	2 991	2 858	2 792	2 962
Ohne Angabe einer Zeugnisart	-	-	-	-	-	-	-	-	-	-	-	-
Zusammen . . .	1 605	2 528	2 694	2 381	2 429	2 730	2 799	3 362	3 232	3 077	2 988	3 219
Anteil an Absolventen/Abgänger aus öffentlichen und privaten Schulen												
Allgemeinbildende Schulen												
Ohne Hauptschulabschluss	0,6	1,6	1,9	2,0	2,5	2,4	2,9	3,5	3,6	3,9	4,8	5,2
Mit Hauptschulabschluss	0,4	0,7	0,8	1,0	0,9	1,0	1,2	1,1	1,6	1,4	1,9	2,2
Mit Realschulabschluss	0,5	0,7	0,9	1,1	1,2	1,4	1,6	1,9	2,2	3,1	3,8	4,5
Mit Fachhochschulreife	-	1,8	1,5	2,4	1,2	2,0	1,8	2,0	2,5	1,6	1,9	2,1
Mit allgemeiner Hochschulreife	1,5	2,7	3,1 c)	3,1	3,4	3,7	4,0	4,3	4,7	4,8	5,7	7,1
Zusammen . . .	0,7	1,3	1,5 c)	1,7	1,8	2,1	2,4	2,6	3,1	3,6	4,4	5,1
Berufliche Schulen												
Abgangszeugnis	0,7	3,9	4,2	4,3	4,2	4,8	5,5	7,2	7,8	8,4	8,0	10,3
Abschlusszeugnis	1,9	9,2	9,7	11,0	11,8	13,2	14,3	16,2	17,0	17,3	17,1	17,5
darunter mit:												
Hauptschulabschluss	3,1	9,2	8,3	10,7	9,7	9,7	8,6	12,2	13,1	13,0	12,9	12,4
Realschulabschluss	4,4	9,8	13,3	15,2	7,7	7,6	7,2	8,4	9,1	11,0	11,8	10,3
Fachhochschulreife	1,8	7,8	7,8	8,9	8,5	12,1	10,7 r	13,1	15,0	16,8	17,2	19,0
Allgemeiner Hochschulreife 1)	-	-	-	-	-	0,0	0,1	0,2	0,2	0,5	0,7	0,8
Ohne Angabe einer Zeugnisart	2,4	0,8	3,3	-	5,8	-	15,6	2,8	28,7	16,1	24,0	36,2
Zusammen . . .	1,8	8,4	8,9	10,0	10,7	12,0	13,0	14,8	15,6	16,0	15,9	16,5
Nachrichtlich:												
Schulen des Gesundheitswesens												
Abgangszeugnis	41,7	51,5	47,3	59,7	67,4	79,2	76,7	73,5	78,5	75,5	78,1	74,1
Abschlusszeugnis	55,3	57,2	68,5	57,9	61,3	64,7	65,6	70,4	70,9	69,3	67,5	70,6
Ohne Angabe einer Zeugnisart	-	-	-	-	-	-	-	-	-	-	-	-
Zusammen . . .	55,0	56,8	67,0	58,0	61,6	65,8	66,3	70,6	71,4	69,7	68,1	70,8

*) Bis 1998 Nachweis der Schulentlassenen.

1) Einschl. fachgebundener Hochschulreife.

2) 2003: Die Zunahme ist bedingt durch Individualdatenerhebung in Bayern;

Einschl. Absolventen/Abgänger mit Abgangszeugnis und Abgänger,
die vor Beendigung des Schuljahres die Schulen verlassen haben.

a) 1994: Brandenburg Einführung des 13. Schuljahrganges.

b) Niedersachsen: Einschl. Übergänger/innen in Sekundarbereich II.

c) Sachsen-Anhalt: Einführung des 13. Schuljahrganges.

r) Berichtete Zahl.

11 Absolventen/Abgänger nach Abschlussarten sowie Anteil an Absolventen/Abgänger aus öffentlichen und privaten Schulen *)

11.2 Weiblich

Abschlussart ----- Zeugnisart	Abgangsjahr											
	1992	2000	2001	2002	2003	2004	2005	2006	2007	2008	2009	2010
Deutschland												
Absolute Werte												
Allgemeinbildende Schulen												
Ohne Hauptschulabschluss	1 487	1 711	1 822	1 771	1 902	1 928	1 943	2 120	2 031	1 969	2 041	1 989
Mit Hauptschulabschluss	2 530	2 753	2 802	2 798	2 801	2 708	2 645	2 735	2 786	2 797	2 800	2 864
Mit Realschulabschluss	13 081	15 231	15 074	15 487	15 820	17 259 b)	15 924	16 584	16 940	17 212	17 600	17 316
Mit Fachhochschulreife	370	645	864	892	908	879	860	1 029	1 002	905	860	871
Mit allgemeiner Hochschulreife	11 948	14 230	14 476 c)	14 873	15 117	15 789	16 267	16 907	17 455	18 408	18 953	19 697
Insgesamt ...	29 416	34 570	35 038 c)	35 821	36 548	38 563 b)	37 639	39 375	40 214	41 291	42 254	42 737
Berufliche Schulen												
Abgangszeugnis	1 799	4 029	4 678	4 961	5 089	5 752	6 176 r	5 875	6 419	6 331	6 980	7 834
Abschlusszeugnis	26 257	40 808 r	40 732 r	41 828	43 937	48 753	50 548 r	53 653	56 203	56 205	53 595	53 583
darunter mit:												
Hauptschulabschluss	600	1 347 r	1 497 r	1 834 r	921 r	1 902	1 854	2 313	2 345	2 468	2 422	2 412
Realschulabschluss	1 638	2 856	3 122	4 191	3 386	3 957	3 802	3 472	3 497	3 687	4 217	4 690
Fachhochschulreife	2 112	4 915	5 786	5 817	6 530	7 061	6 795 r	7 723	9 162	9 130	9 743	10 646
Allgemeiner Hochschulreife 1)	230	348	446	495	541	700	763	729	809	871	1 006	1 201
Ohne Angabe einer Zeugnisart 2)	62	3 r	10	721	2 112	1 570	1 803 r	1 782	1 736	1 794	1 673	1 910
Insgesamt ...	28 118	44 840 r	45 420 r	47 510	51 138	56 075	58 527 r	61 310	64 358	64 330	62 248	63 327
Nachrichtlich:												
Schulen des Gesundheitswesens												
Abgangszeugnis	215	674	625	997 r	1 213	1 120	944	1 654	2 080	2 115	2 171	2 537
Abschlusszeugnis	13 649	15 246	15 904	15 688	15 629	15 709	18 412	20 931	20 597	20 103	20 855	21 514
Ohne Angabe einer Zeugnisart	-	-	-	-	-	-	-	-	-	-	-	-
Insgesamt ...	13 864	15 920	16 529	16 685	16 842	16 829	19 356	22 585	22 677	22 218	23 026	24 051
Anteil an Absolventen/Abgänger weiblich aus öffentlichen und privaten Schulen												
Allgemeinbildende Schulen												
Ohne Hauptschulabschluss	6,4	5,6	5,7	5,7	6,2	6,5	6,8	7,6	7,7	7,9	8,9	9,6
Mit Hauptschulabschluss	2,8	2,7	2,8	2,8	2,7	2,6	2,6	2,7	2,9	3,1	3,4	3,8
Mit Realschulabschluss	8,1	7,9	7,8	8,0	8,0	8,0 b)	7,8	8,2	8,6	9,2	9,7	9,9
Mit Fachhochschulreife	13,2	11,7	14,2	14,0	15,0	14,2	13,2	13,6	13,3	11,8	12,4	12,4
Mit allgemeiner Hochschulreife	12,2	11,1	12,1 c)	11,8	12,1	12,3	12,4	12,4	12,0	12,3	12,7	13,2
Insgesamt ...	7,8	7,5	7,7 c)	7,8	7,9	7,9 b)	8,0	8,3	8,5	9,0	9,5	10,0
Berufliche Schulen												
Abgangszeugnis	3,2	4,8	5,0	5,2	5,5	5,7	6,1	5,8	6,2	6,3	6,8	8,0
Abschlusszeugnis	7,2	10,4	10,3	10,5	10,9	11,6	11,9	12,6	12,9	13,0	12,7	12,5
darunter mit:												
Hauptschulabschluss	7,7	9,6	8,3	9,0	7,6	12,0	12,8	17,2	18,4	18,9	18,3	18,5
Realschulabschluss	7,0	8,0	9,0	10,4	9,0	9,6	9,0	8,2	7,5	7,7	8,9	9,7
Fachhochschulreife	7,7	12,7	13,5	13,2	13,9	14,0	13,0	14,5	16,3	16,0	16,7	17,4
Allgemeiner Hochschulreife 1)	2,1	2,6	3,2	3,3	3,4	3,7	3,9	3,5	3,7	3,9	4,2	4,8
Ohne Angabe einer Zeugnisart	1,3	2,5	12,0	29,9	11,4	15,1	13,3 r	12,3	10,9	10,8	11,1	12,2
Insgesamt ...	6,6	9,4	9,3	9,6	10,0	10,5	10,8	11,3	11,6	11,7	11,5	11,7
Nachrichtlich:												
Schulen des Gesundheitswesens												
Abgangszeugnis	36,8	49,7	51,3	54,0	55,2	54,7	60,3	68,7	72,5	71,7	71,0	72,3
Abschlusszeugnis	45,9	54,7	56,3	55,4	56,6	57,7	63,7	67,1	67,0	67,0	67,3	67,8
Ohne Angabe einer Zeugnisart	-	-	-	-	-	-	-	-	-	-	-	-
Insgesamt ...	45,7	54,4	56,1	55,3	56,5	57,5	63,5	67,2	67,4	67,4	67,6	68,2
Früheres Bundesgebiet												
Absolute Werte												
Allgemeinbildende Schulen												
Ohne Hauptschulabschluss	1 459	1 543	1 618	1 599	1 685	1 744	1 718	1 861	1 817	1 774	1 830	1 777
Mit Hauptschulabschluss	2 492	2 667	2 682	2 665	2 671	2 567	2 513	2 614	2 626	2 690	2 662	2 725
Mit Realschulabschluss	12 847	14 869	14 544	14 923	15 230	16 562 b)	15 140	15 804	16 141	16 405	16 718	16 388
Mit Fachhochschulreife	370	634	860	882	905	872	852	1 017	987	898	850	861
Mit allgemeiner Hochschulreife	11 720	13 243	13 595	13 792	13 984	14 543	14 902	15 491	15 722	16 615	17 178	18 063
Zusammen ...	28 888	32 956	33 299	33 861	34 475	36 288 b)	35 125	36 787	37 293	38 382	39 238	39 814
Berufliche Schulen												
Abgangszeugnis	1 758	3 254	3 908	4 125	4 295	4 888	5 160 r	4 550	4 922	4 799	5 728	6 325
Abschlusszeugnis	25 146	28 458	27 892	27 546	28 846	31 869	32 976	33 741	35 622	36 399	34 511	35 238
darunter mit:												
Hauptschulabschluss	574	918	1 162	1 305	376	1 355	1 400	1 813	1 845	2 078	2 045	2 117
Realschulabschluss	1 601	2 025	2 104	2 847	2 825	3 387	3 201	2 786	2 708	2 895	3 460	4 026
Fachhochschulreife	2 059	4 327	5 119	5 013	5 786	5 891	5 754	6 570	7 864	7 659	8 214	9 035
Allgemeiner Hochschulreife 1)	230	348	446	495	541	698	759	714	794	840	962	1 155
Ohne Angabe einer Zeugnisart 2)	35	-	-	721	2 108	1 570	1 798 r	1 779	1 719	1 786	1 653	1 895
Zusammen ...	26 939	31 712	31 800	32 392	35 249	38 327	39 934 r	40 070	42 263	42 984	41 892	43 458
Nachrichtlich:												
Schulen des Gesundheitswesens												
Abgangszeugnis	195	580	533	910 r	1 105	958	834	1 549	1 951	1 989	2 051	2 383
Abschlusszeugnis	12 378	13 356	13 885	13 967	13 913	13 943	16 567	18 694	18 441	18 164	18 843	19 387
Ohne Angabe einer Zeugnisart	-	-	-	-	-	-	-	-	-	-	-	-
Zusammen ...	12 573	13 936	14 418	14 877	15 018	14 901	17 401	20 243	20 392	20 153	20 894	21 770

11 Absolventen/Abgänger nach Abschlussarten sowie Anteil an Absolventen/Abgänger aus öffentlichen und privaten Schulen *)

11.2 Weiblich

Abschlussart ----- Zeugnisart	Abgangsjahr											
	1992	2000	2001	2002	2003	2004	2005	2006	2007	2008	2009	2010
Anteil an Absolventen/Abgänger weiblich aus öffentlichen und privaten Schulen												
Allgemeinbildende Schulen												
Ohne Hauptschulabschluss	7,6	7,2	7,1	7,2	7,5	7,9	8,0	8,8	8,9	9,1	10,1	10,9
Mit Hauptschulabschluss	3,0	3,1	3,2	3,1	3,0	2,9	2,9	3,0	3,1	3,4	3,6	4,0
Mit Realschulabschluss	11,1	10,7	10,6	10,7	10,6	10,1 b)	9,8	10,1	10,1	10,3	10,6	10,7
Mit Fachhochschulreife	13,4	12,9	14,6	14,6	15,8	14,9	14,1	14,7	14,5	12,9	13,3	13,0
Mit allgemeiner Hochschulreife	14,8	14,6	14,9	15,1	15,3	15,6	15,4	15,2	14,7	14,8	14,5	14,4
Zusammen ...	9,6	9,6	9,7	9,8	9,8	9,7 b)	9,6	9,9	9,8	10,2	10,5	10,8
Berufliche Schulen												
Abgangszeugnis	3,5	4,4	4,7	4,9	5,2	5,4	5,7	5,1	5,4	5,3	6,2	7,2
Abschlusszeugnis	7,9	9,5	9,2	9,0	9,3	9,7	9,9	10,0	10,3	10,5	10,1	10,0
darunter mit:												
Hauptschulabschluss	8,2	9,2	8,0	7,9	4,4	12,2	13,9	18,3	19,9	20,2	19,5	19,8
Realschulabschluss	7,0	6,8	7,4	8,3	8,5	9,3	8,7	7,5	6,5	6,7	8,1	9,2
Fachhochschulreife	8,3	13,0	13,8	13,2	14,3	13,6	12,9	14,4	16,1	15,5	16,2	16,7
Allgemeiner Hochschulreife 1)	2,6	3,2	4,0	4,2	4,2	4,7	4,8	4,2	4,4	4,6	4,8	5,4
Ohne Angabe einer Zeugnisart	0,8	-	-	31,1	11,4	15,2	13,3 r	12,4	10,9	10,8	11,1	12,1
Zusammen ...	7,3	8,5	8,2	8,2	8,6	8,9	9,1 r	9,1	9,4	9,5	9,3	9,5
Nachrichtlich:												
Schulen des Gesundheitswesens												
Abgangszeugnis	36,4	48,9	51,1	53,1	54,5	52,6	59,2	68,4	72,3	71,4	70,6	72,0
Abschlusszeugnis	45,2	54,5	55,0	55,4	56,3	57,2	63,7	66,7	66,6	66,8	67,1	67,5
Ohne Angabe einer Zeugnisart	-	-	-	-	-	-	-	-	-	-	-	-
Zusammen ...	45,0	54,3	54,8	55,2	56,2	56,8	63,4	66,8	67,1	67,2	67,5	68,0
Neue Länder einschl. Berlin Absolute Werte												
Allgemeinbildende Schulen												
Ohne Hauptschulabschluss	28	168	204	172	217	184	225	259	214	195	211	212
Mit Hauptschulabschluss	38	86	120	133	130	141	132	121	160	107	138	139
Mit Realschulabschluss	234	362	530	564	590	697	784	780	799	807	882	928
Mit Fachhochschulreife	-	11	4	10	3	7	8	12	15	7	10	10
Mit allgemeiner Hochschulreife	228	987	881 c)	1 081	1 133	1 246	1 365	1 416	1 733	1 793	1 775	1 634
Zusammen ...	528	1 614	1 739 c)	1 960	2 073	2 275	2 514	2 588	2 921	2 909	3 016	2 923
Berufliche Schulen												
Abgangszeugnis	41	775	770	836	794	864	1 016	1 325	1 497	1 532	1 252	1 509
Abschlusszeugnis	1 111	12 350 r	12 840 r	14 282	15 091	16 884	17 572 r	19 912	20 581	19 806	19 084	18 345
darunter mit:												
Hauptschulabschluss	26	429 r	335 r	529 r	545 r	547	454	500	500	390	377	295
Realschulabschluss	37	831	1 018	1 344	561	570	601	686	789	792	757	664
Fachhochschulreife	53	588	667	804	744	1 170	1 041 r	1 153	1 298	1 471	1 529	1 611
Allgemeiner Hochschulreife 1)	-	-	-	-	-	2	4	15	15	31	44	46
Ohne Angabe einer Zeugnisart	27	3 r	10	-	4	-	5	3	17	8	20	15
Zusammen ...	1 179	13 128 r	13 620 r	15 118	15 889	17 748	18 593 r	21 240	22 095	21 346	20 356	19 869
Nachrichtlich:												
Schulen des Gesundheitswesens												
Abgangszeugnis	20	94	92	87	108	162	110	105	129	126	120	154
Abschlusszeugnis	1 271	1 890	2 019	1 721	1 716	1 766	1 845	2 237	2 156	1 939	2 012	2 127
Ohne Angabe einer Zeugnisart	-	-	-	-	-	-	-	-	-	-	-	-
Zusammen ...	1 291	1 984	2 111	1 808	1 824	1 928	1 955	2 342	2 285	2 065	2 132	2 281
Anteil an Absolventen/Abgänger weiblich aus öffentlichen und privaten Schulen												
Allgemeinbildende Schulen												
Ohne Hauptschulabschluss	0,7	1,8	2,2	2,0	2,7	2,4	3,2	3,7	3,6	3,5	4,5	4,8
Mit Hauptschulabschluss	0,5	0,6	0,8	0,9	0,8	1,0	1,0	0,9	1,4	1,1	1,6	1,8
Mit Realschulabschluss	0,5	0,7	0,9	1,0	1,1	1,3	1,6	1,7	2,1	2,9	3,7	4,4
Mit Fachhochschulreife	-	1,9	2,0	2,9	0,9	2,1	1,7	1,8	2,2	1,0	1,9	2,3
Mit allgemeiner Hochschulreife	1,2	2,6	3,1 c)	3,1	3,3	3,5	3,9	4,0	4,5	4,8	5,6	7,0
Zusammen ...	0,7	1,4	1,6 c)	1,7	1,9	2,1	2,4	2,6	3,1	3,6	4,4	5,1
Berufliche Schulen												
Abgangszeugnis	0,8	7,4	7,6	7,8	7,4	8,3	8,8	11,2	13,0	14,0	13,4	16,4
Abschlusszeugnis	2,2	13,5	14,0	15,5	16,5	18,2	19,3	21,9	22,8	23,3	23,1	23,8
darunter mit:												
Hauptschulabschluss	3,5	10,5	9,6	13,3	15,2	11,4	10,2	13,9	14,2	14,1	14,0	12,7
Realschulabschluss	7,9	14,3	16,9	22,0	11,9	11,8	11,2	13,2	14,8	17,3	17,3	15,7
Fachhochschulreife	2,1	10,9	11,4	12,9	11,9	16,3	13,9 r	15,2	17,7	19,7	20,4	23,1
Allgemeiner Hochschulreife 1)	-	-	-	-	-	0,1	0,1	0,4	0,4	0,8	1,1	1,3
Ohne Angabe einer Zeugnisart	3,5	2,5	12,0	-	6,5	-	8,6	2,7	24,6	18,6	24,7	37,5
Zusammen ...	2,1	12,8	13,3	14,7	15,5	17,2	18,1	20,6	21,7	22,3	22,2	23,1
Nachrichtlich:												
Schulen des Gesundheitswesens												
Abgangszeugnis	40,0	55,0	52,6	65,4	62,8	72,3	70,5	72,4	75,4	76,4	78,9	75,9
Abschlusszeugnis	53,5	55,5	67,3	55,5	59,2	62,1	64,2	70,7	70,3	68,4	68,8	70,2
Ohne Angabe einer Zeugnisart	-	-	-	-	-	-	-	-	-	-	-	-
Zusammen ...	53,3	55,5	66,5	55,9	59,4	62,9	64,5	70,8	70,6	68,9	69,3	70,6

*) Bis 1998 Nachweis der Schulentlassenen.

1) Einschl. fachgebundener Hochschulreife.

2) 2003: Die Zunahme ist bedingt durch Individualdatenerhebung in Bayern; Einschl. Absolventen/Abgänger mit Abgangszeugnis und Abgänger, die vor Beendigung des Schuljahres die Schulen verlassen haben.

a) 1994: Brandenburg Einführung des 13. Schuljahrganges.

b) Niedersachsen: Einschl. Übergänger/innen in Sekundarbereich II.

c) Sachsen-Anhalt: Einführung des 13. Schuljahrganges.

r Berichtete Zahl.

12 Lehrkräfte nach Schularten und Beschäftigungsumfang sowie Anteil an Lehrkräften an öffentlichen und privaten Schulen

12.1 Insgesamt

12.1.1 Absolute Werte

Schulart	Jahr											
	1992	2000	2001	2002	2003	2004	2005	2006	2007	2008	2009	2010
Deutschland												
Voll- und teilzeitbeschäftigte Lehrkräfte insgesamt												
Allgemeinbildende Schulen 1) 2)	37 625	44 811	46 220	47 602	49 084	50 074	51 625	53 223	55 309	56 958	59 461	61 751
davon: Vorklassen	104	39	38	38	40	35	-	35	30	40	45	268
Schulkindergärten	394	515	529	551	570	579	579	540	569	584	597	590
Grundschulen	1 807	2 483	2 651	2 890	3 153	3 412	3 866	4 440	4 876	5 305	5 627	6 074
Schulartunabhängige Orientierungsstufe	588	612	627	635	641	266	272	317	379	402	454	523
Hauptschulen	1 318	1 920	1 961	1 973	2 011	2 350	2 429	1 973	2 078	2 185	1 951	1 711
Schularten mit mehreren Bildungsgängen	-	186	235	280	318	329	421	554	739	913	1 168	1 400
Realschulen	4 609	5 094	5 277	5 496	5 674	5 725	5 897	6 392	6 506	6 260	6 694	6 806
Gymnasien	14 855	16 165	16 533	16 831	17 001	17 268	17 572	17 946	18 656	19 133	19 935	20 624
Integrierte Gesamtschulen	630	939	1 008	1 058	1 143	1 219	1 289	1 333	1 400	1 740	2 059	2 654
Freie Waldorfschulen	4 107	5 376	5 504	5 584	5 771	5 876	6 083	6 108	6 169	6 178	6 375	6 513
Förderschulen	8 903	11 143	11 526	11 911	12 325	12 610	12 811	13 161	13 491	13 784	14 142	14 370
Abendhauptschulen	-	-	-	-	-	-	-	-	-	-	1	3
Abendrealschulen 3)	11	66	12	23	15	13	15	17	18	16	20	38
Abendgymnasien 3)	30	70	266	271	348	314	322	337	332	351	327	349
Kollegs 3)	269	203	53	61	74	78	69	70	66	67	66	68
Berufliche Schulen	8 000	10 757 r	11 015 r	11 449 r	12 556 r	13 019	13 285	13 665	14 027	14 023	14 549	14 882
davon: Teilzeit-Berufsschulen 4) 5)	1 575	2 235	2 282	2 372 r	2 424 r	2 432	2 476	2 554	2 660	2 715	2 778	2 766
Berufsvorbereitungsjahr	65	242	262	280	342 r	337	355	335	345	342	323	312
Berufsgrundbildungsjahr 5)	42	81	72	86	106 r	118	122	127	126	75	82	93
Berufsaufbauschulen	16	-	-	-	-	-	-	-	-	-	-	-
Berufsfachschulen	3 184	4 577 r	4 815 r	5 030	5 871 r	6 593	6 924	7 235	7 124	6 968	7 010	6 984
Fachoberschulen	155	222	245	270	307	347	407	469	525	560	586	635
Fachgymnasien	86	107	110	106	104	107	125	142	367	428	522	615
Kollegschulen 6)	102	-	-	-	-	-	-	-	-	-	-	-
Berufsober-/Technische Oberschulen	5	2	2	2	2	5	5	8	14	16	18	26
Fachschulen	2 260	2 793	2 723	2 806	2 913	2 579	2 378	2 295	2 350	2 393	2 679	2 895
Fachakademien/Berufsakademien 7)	510	498	504	497	487	501	493	500	516	526	551	556
Allgemeinbildende und berufliche Schulen	45 625	55 568 r	57 235 r	59 051 r	61 640 r	63 093	64 910	66 888	69 336	70 981	74 010	76 633
Nachrichtlich:												
Schulen des Gesundheitswesens	2 536	3 854	4 020	3 867	4 048	4 353	4 372	4 467	4 298	4 374	4 633	4 782
davon: vollzeitbeschäftigte Lehrkräfte												
Allgemeinbildende Schulen 1) 2)	26 903	28 610	29 509	29 762	30 625	30 072	30 543	31 106	32 101	33 602	34 763	35 735
davon: Vorklassen	26	36	36	31	38	33	-	19	16	26	33	28
Schulkindergärten	305	362	358	363	412	401	381	361	350	396	396	350
Grundschulen	1 169	1 267	1 369	1 437	1 521	1 552	1 813	2 040	2 322	2 561	2 772	2 984
Schulartunabhängige Orientierungsstufe	374	350	356	347	343	149	152	176	204	229	262	285
Hauptschulen	963	1 181	1 239	1 215	1 229	1 323	1 357	1 062	1 034	1 090	1 032	869
Schularten mit mehreren Bildungsgängen	-	113	135	137	152	171	225	293	414	525	628	752
Realschulen	2 839	2 985	3 038	3 165	3 156	3 115	3 199	3 518	3 589	3 578	3 646	3 732
Gymnasien	10 769	10 767	11 006	11 046	11 029	11 010	11 156	11 224	11 529	11 802	12 222	12 531
Integrierte Gesamtschulen	447	552	605	602	632	694	636	670	718	1 020	1 157	1 492
Freie Waldorfschulen	2 886	3 119	3 134	3 068	3 185	3 069	3 070	3 055	3 084	3 098	3 173	3 185
Förderschulen	6 895	7 695	8 056	8 169	8 734	8 361	8 369	8 488	8 652	9 077	9 239	9 284
Abendhauptschulen	-	-	-	-	-	-	-	-	-	-	1	2
Abendrealschulen 3)	3	26	2	2	2	-	-	-	-	1	4	16
Abendgymnasien 3)	26	20	154	161	166	171	164	177	162	171	172	193
Kollegs 3)	201	137	21	19	26	23	21	23	27	28	26	32
Berufliche Schulen	5 068	6 606 r	6 734 r	6 915 r	7 581 r	7 697	7 538	7 784	7 826	7 672	7 827	7 812
davon: Teilzeit-Berufsschulen 4) 5)	1 292	1 761	1 796	1 842 r	1 845 r	1 792	1 792	1 837	1 913	1 912	1 939	1 884
Berufsvorbereitungsjahr	38	170	193	192	227 r	246	234	224	236	234	228	213
Berufsgrundbildungsjahr 5)	25	64	58	64	78 r	94	90	88	80	49	54	60
Berufsaufbauschulen	14	-	-	-	-	-	-	-	-	-	-	-
Berufsfachschulen	1 773	2 615 r	2 754 r	2 847	3 358 r	3 713	3 709	3 921	3 689	3 501	3 474	3 342
Fachoberschulen	102	119	133	147	182	209	233	273	301	323	321	338
Fachgymnasien	49	63	72	59	58	60	66	76	206	240	281	321
Kollegschulen 6)	69	-	-	-	-	-	-	-	-	-	-	-
Berufsober-/Technische Oberschulen	2	-	-	-	-	1	1	1	4	7	8	11
Fachschulen	1 421	1 584	1 505	1 551	1 610	1 375	1 206	1 146	1 176	1 179	1 302	1 420
Fachakademien/Berufsakademien 7)	283	230	223	213	223	207	207	218	221	227	220	223
Allgemeinbildende und berufliche Schulen	31 971	35 216 r	36 243 r	36 677 r	38 206 r	37 769	38 081	38 890	39 927	41 274	42 590	43 547
Nachrichtlich:												
Schulen des Gesundheitswesens 8)	2 536	2 744	2 928	2 772	2 862	3 027	3 174	3 230	3 019	3 100	3 214	3 340

12 Lehrkräfte nach Schularten und Beschäftigungsumfang sowie Anteil an Lehrkräften an öffentlichen und privaten Schulen

12.1 Insgesamt

12.1.1 Absolute Werte

Schulart	Jahr											
	1992	2000	2001	2002	2003	2004	2005	2006	2007	2008	2009	2010
noch: Deutschland teilzeitbeschäftigte Lehrkräfte												
Allgemeinbildende Schulen 1) 2)	10 722	16 201	16 711	17 840	18 459	20 002	21 082	22 117	23 208	23 356	24 698	26 016
davon: Vorklassen	78	3	2	7	2	2	-	16	14	14	12	19
Schulkindergärten	89	153	171	188	158	178	198	179	219	188	201	240
Grundschulen	638	1 216	1 282	1 453	1 632	1 860	2 053	2 400	2 554	2 744	2 855	3 090
Schulartunabhängige Orientierungsstufe	214	262	271	288	298	117	120	141	175	173	192	238
Hauptschulen	355	739	722	758	782	1 027	1 072	911	1 044	1 095	919	842
Schularten mit mehreren Bildungsgängen	-	73	100	143	166	158	196	261	325	388	540	648
Realschulen	1 770	2 109	2 239	2 331	2 518	2 610	2 698	2 874	2 917	2 682	3 048	3 074
Gymnasien	4 086	5 398	5 527	5 785	5 972	6 258	6 416	6 722	7 127	7 331	7 713	8 093
Integrierte Gesamtschulen	183	387	403	456	511	525	653	663	682	720	902	1 162
Freie Waldorfschulen	1 221	2 257	2 370	2 516	2 586	2 807	3 013	3 053	3 085	3 080	3 202	3 328
Förderschulen	2 008	3 448	3 470	3 742	3 591	4 249	4 442	4 673	4 839	4 707	4 903	5 086
Abendhauptschulen	-	-	-	-	-	-	-	-	-	-	-	1
Abendrealschulen 3)	8	40	10	21	13	13	15	17	18	15	16	22
Abendgymnasien 3)	4	50	112	110	182	143	158	160	170	180	155	156
Kollegs 3)	68	66	32	42	48	55	48	47	39	39	40	36
Berufliche Schulen	2 932	4 151	4 281	4 534 r	4 975 r	5 322	5 747	5 881	6 201	6 351	6 722	7 070
davon: Teilzeit-Berufsschulen 4) 5)	283	474	486	530 r	579 r	640	684	717	747	803	839	882
Berufsvorbereitungsjahr	27	72	69	88	115 r	91	121	111	109	108	95	99
Berufsgrundbildungsjahr 5)	17	17	14	22	28	24	32	39	46	26	28	33
Berufsaufbauschulen	2	-	-	-	-	-	-	-	-	-	-	-
Berufsfachschulen	1 411	1 962	2 061	2 183	2 513 r	2 880	3 215	3 314	3 435	3 467	3 536	3 642
Fachoberschulen	53	103	112	123	125 r	138	174	196	224	237	265	297
Fachgymnasien	37	44	38	47	46	47	59	66	161	188	241	294
Kollegschulen 6)	33	-	-	-	-	-	-	-	-	-	-	-
Berufsober-/Technische Oberschulen	3	2	2	2	2	4	4	7	10	9	10	15
Fachschulen	839	1 209	1 218	1 255	1 303 r	1 204	1 172	1 149	1 174	1 214	1 377	1 475
Fachakademien/Berufsakademien 7)	227	268	281	284	264	294	286	282	295	299	331	333
Allgemeinbildende und berufliche Schulen	13 654	20 352	20 992	22 374 r	23 434 r	25 324	26 829	27 998	29 409	29 707	31 420	33 086
Nachrichtlich:												
Schulen des Gesundheitswesens	-	1 110	1 092	1 095	1 186	1 326	1 198	1 237	1 279	1 274	1 419	1 442
Stundenweise beschäftigte Lehrkräfte												
Allgemeinbildende Schulen 1) 2)	6 520	7 937	7 459	7 596	8 057	8 795	9 405	10 044	10 582	11 772	11 862	12 200
davon: Vorklassen	5	-	1	3	1	-	-	5	4	1	7	4
Schulkindergärten	119	218	231	218	237	253	274	267	290	299	287	294
Grundschulen	172	282	337	414	515	620	758	1 002	1 036	1 189	1 272	1 405
Schulartunabhängige Orientierungsstufe	38	48	71	55	44	39	44	67	66	67	95	107
Hauptschulen	90	163	165	168	306	377	394	367	425	450	502	394
Schularten mit mehreren Bildungsgängen	-	47	58	69	65	69	180	265	414	476	526	594
Realschulen	1 127	1 351	1 134	1 153	1 166	1 168	1 218	1 268	1 292	1 336	1 295	1 341
Gymnasien	1 988	2 216	1 925	1 945	2 006	2 063	2 427	2 745	2 814	3 049	3 390	3 566
Integrierte Gesamtschulen	51	53	70	71	111	125	149	172	254	255	290	336
Freie Waldorfschulen	971	1 115	1 041	1 020	1 013	1 057	1 067	1 063	1 143	1 616	1 218	1 216
Förderschulen	646	1 430	1 417	1 448	1 532	1 856	1 706	1 655	1 685	1 820	1 781	1 777
Abendhauptschulen	-	-	-	-	-	-	-	-	-	-	2	3
Abendrealschulen 3)	539	434	420	407	426	462	474	456	439	444	444	431
Abendgymnasien 3)	600	460	486	527	533	604	614	615	619	669	644	616
Kollegs 3)	174	120	103	98	102	102	100	97	101	101	109	116
Berufliche Schulen	9 106	12 969 r	13 533 r	13 408 r	14 699 r	14 830	14 825	15 098	15 547	15 895	16 165	16 100
davon: Teilzeit-Berufsschulen 4) 5)	883	1 192 r	1 308 r	1 189 r	1 294 r	1 270	1 356	1 416	1 429	1 459	1 428	1 342
Berufsvorbereitungsjahr	20	110	104	113	123 r	106	125	121	126	129	102	122
Berufsgrundbildungsjahr 5)	13	19	16	17	15 r	18	19	26	14	11	8	13
Berufsaufbauschulen	42	-	-	-	-	-	-	-	-	-	-	-
Berufsfachschulen	3 009	6 323 r	6 537 r	6 569	7 724 r	8 762	9 115	9 560	9 669	9 722	9 756	9 349
Fachoberschulen	118	155	146 r	169	180 r	214	258	317	381	438	461	525
Fachgymnasien	75	116	112	114	120	118	135	167	202	279	342	387
Kollegschulen 6)	26	-	-	-	-	-	-	-	-	-	-	-
Berufsober-/Technische Oberschulen	3	-	-	-	-	2	1	3	5	8	16	22
Fachschulen	4 138	4 514	4 767	4 712	4 727 r	3 825	3 268	2 927	3 113	3 230	3 370	3 613
Fachakademien/Berufsakademien 7)	779	540	543	525	516	515	548	561	608	619	682	727
Allgemeinbildende und berufliche Schulen	15 626	20 906 r	20 992 r	21 004 r	22 756 r	23 625	24 230	25 142	26 129	27 667	28 027	28 300
Nachrichtlich:												
Schulen des Gesundheitswesens	12 359	15 414	15 608	14 963	15 831	15 782	15 297	15 130	14 004	14 311	14 695	14 506

12 Lehrkräfte nach Schularten und Beschäftigungsumfang sowie Anteil an Lehrkräften an öffentlichen und privaten Schulen

12.1 Insgesamt

12.1.1 Absolute Werte

Schulart	Jahr											
	1992	2000	2001	2002	2003	2004	2005	2006	2007	2008	2009	2010
Früheres Bundesgebiet												
Voll- und teilzeitbeschäftigte Lehrkräfte zusammen												
Allgemeinbildende Schulen	35 769	40 671	41 768	42 731	43 847	44 517	45 535	46 652	48 124	49 159	50 949	52 435
davon: Vorklassen	77	1	1	-	-	-	-	35	30	40	45	268
Schulkindergärten	394	515	529	551	569	578	578	540	569	584	597	590
Grundschulen	1 462	1 864	1 943	2 022	2 097	2 184	2 388	2 765	2 921	3 170	3 392	3 720
Schulartunabhängige Orientierungsstufe	460	449	459	466	472	87	49	49	59	61	60	58
Hauptschulen	1 302	1 892	1 933	1 947	1 979	2 329	2 411	1 957	2 064	2 168	1 938	1 699
Schularten mit mehreren Bildungsgängen	-	33	33	30	29	36	61	72	84	144	221	242
Realschulen	4 495	4 950	5 142	5 352	5 536	5 576	5 760	6 262	6 378	6 168	6 570	6 705
Gymnasien	14 304	14 847	15 081	15 246	15 332	15 505	15 711	16 008	16 593	16 878	17 438	17 877
Integrierte Gesamtschulen	590	825	873	903	973	1 017	1 040	1 075	1 126	1 362	1 610	2 121
Freie Waldorfschulen	3 883	4 841	4 951	5 026	5 183	5 295	5 437	5 471	5 521	5 526	5 719	5 771
Förderschulen	8 492	10 117	10 494	10 835	11 242	11 505	11 694	11 995	12 366	12 628	12 951	13 174
Abendhauptschulen	-	-	-	-	-	-	-	-	-	-	1	3
Abendrealschulen 3)	11	64	10	21	13	13	15	17	18	16	20	38
Abendgymnasien 3)	30	70	266	271	348	314	322	337	332	351	327	349
Kollegs 3)	269	203	53	61	74	78	69	69	63	63	60	60
Berufliche Schulen	7 560	8 132	8 211	8 490	8 944	9 115	9 244	9 457	9 775	9 913	10 460	10 829
davon: Teilzeit-Berufsschulen 4) 5)	1 448	1 780	1 816	1 840	1 874	1 865	1 880	1 920	1 970	2 028	2 101	2 089
Berufsvorbereitungsjahr	50	73	92	113	122	133	146	158	175	176	180	169
Berufsgrundbildungsjahr 5)	42	61	52	68	79	78	78	86	99	69	71	83
Berufsaufbauschulen	16	-	-	-	-	-	-	-	-	-	-	-
Berufsfachschulen	3 042	3 036	3 120	3 279	3 661	4 030	4 239	4 441	4 436	4 443	4 606	4 742
Fachoberschulen	145	194	215	223	253	278	295	331	353	373	402	423
Fachgymnasien	86	107	108	103	99	103	116	128	346	408	492	582
Kollegschulen 6)	102	-	-	-	-	-	-	-	-	-	-	-
Berufsober-/Technische Oberschulen	5	2	2	2	2	5	5	8	14	16	18	26
Fachschulen	2 114	2 381	2 302	2 365	2 367	2 122	1 992	1 885	1 866	1 874	2 039	2 159
Fachakademien/Berufsakademien 7)	510	498	504	497	487	501	493	500	516	526	551	556
Allgemeinbildende und berufliche Schulen	43 329	48 803	49 979	51 221	52 791	53 632	54 779	56 109	57 899	59 072	61 409	63 264
Nachrichtlich:												
Schulen des Gesundheitswesens	2 236	3 394	3 441	3 429	3 537	3 812	3 770	3 810	3 693	3 766	3 973	4 077
davon: vollzeitbeschäftigte Lehrkräfte												
Allgemeinbildende Schulen	25 591	25 775	26 502	26 727	27 403	26 833	27 089	27 463	28 276	29 329	30 004	30 659
davon: Vorklassen	4	1	1	-	-	-	-	19	16	26	33	28
Schulkindergärten	305	362	358	363	411	400	381	361	350	396	396	350
Grundschulen	938	949	1 021	1 039	1 050	1 007	1 146	1 296	1 450	1 587	1 669	1 817
Schulartunabhängige Orientierungsstufe	295	257	257	261	258	51	26	25	30	28	29	31
Hauptschulen	953	1 166	1 219	1 203	1 212	1 313	1 351	1 058	1 031	1 087	1 029	866
Schularten mit mehreren Bildungsgängen	-	24	25	24	26	30	48	51	59	98	142	158
Realschulen	2 774	2 901	2 962	3 087	3 079	3 034	3 120	3 450	3 529	3 534	3 592	3 686
Gymnasien	10 377	9 823	10 025	10 022	9 963	10 002	10 109	10 120	10 444	10 619	10 877	11 098
Integrierte Gesamtschulen	427	489	511	508	520	563	498	523	587	809	918	1 200
Freie Waldorfschulen	2 750	2 817	2 809	2 800	2 893	2 790	2 775	2 758	2 777	2 774	2 827	2 825
Förderschulen	6 538	6 805	7 139	7 240	7 799	7 449	7 450	7 603	7 817	8 175	8 293	8 362
Abendhauptschulen	-	-	-	-	-	-	-	-	-	-	1	2
Abendrealschulen 3)	3	24	-	-	-	-	-	-	-	1	4	16
Abendgymnasien 3)	26	20	154	161	166	171	164	177	162	171	172	193
Kollegs 3)	201	137	21	19	26	23	21	22	24	24	22	27
Berufliche Schulen	4 767	4 656	4 729	4 753	4 944	4 861	4 796	4 870	4 945	5 005	5 170	5 243
davon: Teilzeit-Berufsschulen 4) 5)	1 189	1 386	1 421	1 426	1 406	1 358	1 351	1 353	1 382	1 414	1 439	1 410
Berufsvorbereitungsjahr	32	55	68	78	82	96	101	105	117	121	120	117
Berufsgrundbildungsjahr 5)	25	46	40	48	52	57	50	51	57	46	45	52
Berufsaufbauschulen	14	-	-	-	-	-	-	-	-	-	-	-
Berufsfachschulen	1 674	1 478	1 577	1 578	1 770	1 864	1 911	2 015	1 937	1 905	1 957	1 968
Fachoberschulen	96	105	114	119	144	162	160	187	185	204	212	210
Fachgymnasien	49	63	70	57	54	56	58	63	188	225	263	293
Kollegschulen 6)	69	-	-	-	-	-	-	-	-	-	-	-
Berufsober-/Technische Oberschulen	2	-	-	-	-	1	1	1	4	7	8	11
Fachschulen	1 334	1 293	1 216	1 234	1 213	1 060	957	877	854	856	906	959
Fachakademien/Berufsakademien 7)	283	230	223	213	223	207	207	218	221	227	220	223
Allgemeinbildende und berufliche Schulen	30 358	30 431	31 231	31 480	32 347	31 694	31 885	32 333	33 221	34 334	35 174	35 902
Nachrichtlich:												
Schulen des Gesundheitswesens 8)	2 236	2 392	2 505	2 445	2 482	2 632	2 718	2 750	2 596	2 677	2 763	2 849

12 Lehrkräfte nach Schularten und Beschäftigungsumfang sowie Anteil an Lehrkräften an öffentlichen und privaten Schulen

12.1 Insgesamt

12.1.1 Absolute Werte

Schulart	Jahr											
	1992	2000	2001	2002	2003	2004	2005	2006	2007	2008	2009	2010
noch: Früheres Bundesgebiet teilzeitbeschäftigte Lehrkräfte												
Allgemeinbildende Schulen	10 178	14 896	15 266	16 004	16 444	17 684	18 446	19 189	19 848	19 830	20 945	21 776
davon: Vorklassen	73	-	-	-	-	-	-	16	14	14	12	240
Schulkindergärten	89	153	171	188	158	178	197	179	219	188	201	240
Grundschulen	524	915	922	983	1 047	1 177	1 242	1 469	1 471	1 583	1 723	1 903
Schulartunabhängige Orientierungsstufe	165	192	202	205	214	36	23	24	29	33	31	27
Hauptschulen	349	726	714	744	767	1 016	1 060	899	1 033	1 081	909	833
Schularten mit mehreren Bildungsgängen	-	9	8	6	3	6	13	21	25	46	79	84
Realschulen	1 721	2 049	2 180	2 265	2 457	2 542	2 640	2 812	2 849	2 634	2 978	3 019
Gymnasien	3 927	5 024	5 056	5 224	5 369	5 503	5 602	5 888	6 149	6 259	6 561	6 779
Integrierte Gesamtschulen	163	336	362	395	453	454	542	552	539	553	692	921
Freie Waldorfschulen	1 133	2 024	2 142	2 226	2 290	2 505	2 662	2 713	2 744	2 752	2 892	2 946
Förderschulen	1 954	3 312	3 355	3 595	3 443	4 056	4 244	4 392	4 549	4 453	4 658	4 812
Abendhauptschulen	-	-	-	-	-	-	-	-	-	-	-	1
Abendrealschulen 3)	8	40	10	21	13	13	15	17	18	15	16	22
Abendgymnasien 3)	4	50	112	110	182	143	158	160	170	180	155	156
Kollegs 3)	68	66	32	42	48	55	48	47	39	39	38	33
Berufliche Schulen	2 793	3 476	3 482	3 737	4 000 r	4 254	4 448	4 587	4 830	4 908	5 290	5 586
davon: Teilzeit-Berufsschulen 4) 5)	259	394	395	414	468 r	507	529	567	588	614	662	679
Berufsvorbereitungsjahr	18	18	24	35	40	37	45	53	58	55	60	52
Berufsgrundbildungsjahr 5)	17	15	12	20	27	21	28	35	42	23	26	31
Berufsaufbauschulen	2	-	-	-	-	-	-	-	-	-	-	-
Berufsfachschulen	1 368	1 558	1 543	1 701	1 891	2 166	2 328	2 426	2 499	2 538	2 649	2 774
Fachoberschulen	49	89	101	104	109	116	135	144	168	169	190	213
Fachgymnasien	37	44	38	46	45	47	58	65	158	183	229	289
Kollegschulen 6)	33	-	-	-	-	-	-	-	-	-	-	-
Berufsober-/Technische Oberschulen	3	2	2	2	2	4	4	7	10	9	10	15
Fachschulen	780	1 088	1 086	1 131	1 154	1 062	1 035	1 008	1 012	1 018	1 133	1 200
Fachakademien/Berufsakademien 7)	227	268	281	284	264	294	286	282	295	299	331	333
Allgemeinbildende und berufliche Schulen	12 971	18 372	18 748	19 741	20 444 r	21 938	22 894	23 776	24 678	24 738	26 235	27 362
Nachrichtlich:												
Schulen des Gesundheitswesens	-	1 002	936	984	1 055	1 180	1 052	1 060	1 097	1 089	1 210	1 228
Stundenweise beschäftigte Lehrkräfte												
Allgemeinbildende Schulen	6 355	7 282	6 747	6 803	7 218	7 869	8 108	8 535	8 803	9 716	9 673	9 877
davon: Vorklassen	4	-	-	-	-	-	-	5	4	1	7	4
Schulkindergärten	119	218	231	218	237	253	274	267	290	299	287	294
Grundschulen	149	197	233	252	297	387	444	571	542	589	644	739
Schulartunabhängige Orientierungsstufe	27	21	32	22	10	10	4	4	5	7	5	6
Hauptschulen	90	162	162	166	301	372	394	367	425	450	502	393
Schularten mit mehreren Bildungsgängen	-	3	3	1	-	3	7	8	12	13	25	21
Realschulen	1 122	1 341	1 105	1 120	1 134	1 123	1 181	1 236	1 277	1 312	1 283	1 327
Gymnasien	1 946	2 089	1 765	1 762	1 836	1 848	2 118	2 338	2 388	2 563	2 877	3 047
Integrierte Gesamtschulen	37	46	56	59	71	92	84	99	153	143	162	182
Freie Waldorfschulen	916	1 024	948	926	919	947	956	942	1 019	1 471	1 054	1 081
Förderschulen	632	1 171	1 205	1 247	1 352	1 666	1 459	1 532	1 531	1 655	1 632	1 622
Abendhauptschulen	-	-	-	-	-	-	-	-	-	-	2	3
Abendrealschulen 3)	539	430	418	405	426	462	474	456	439	444	444	431
Abendgymnasien 3)	600	460	486	527	533	604	614	615	619	669	644	616
Kollegs 3)	174	120	103	98	102	102	99	95	99	100	105	111
Berufliche Schulen	8 814	8 232	8 617 r	8 696	9 201 r	9 003	8 746	8 613	8 928	9 273	9 428	9 701
davon: Teilzeit-Berufsschulen 4) 5)	780	879	812	821	870 r	812	820	814	831	860	837	871
Berufsvorbereitungsjahr	19	32	17	29	33	31	29	29	32	32	17	29
Berufsgrundbildungsjahr 5)	13	12	6	10	13	8	11	10	9	8	5	6
Berufsaufbauschulen	42	-	-	-	-	-	-	-	-	-	-	-
Berufsfachschulen	2 954	3 071	3 330	3 408	3 990	4 585	4 592	4 699	4 736	4 910	4 824	4 818
Fachoberschulen	118	138	130 r	143	141	155	143	146	193	226	267	327
Fachgymnasien	75	116	109	112	118	116	130	148	177	255	297	354
Kollegschulen 6)	26	-	-	-	-	-	-	-	-	-	-	-
Berufsober-/Technische Oberschulen	3	-	-	-	-	2	1	3	5	8	16	22
Fachschulen	4 005	3 444	3 670	3 648	3 520	2 779	2 472	2 203	2 337	2 355	2 483	2 547
Fachakademien/Berufsakademien 7)	779	540	543	525	516	515	548	561	608	619	682	727
Allgemeinbildende und berufliche Schulen	15 169	15 514	15 364 r	15 499	16 419 r	16 872	16 854	17 148	17 731	18 989	19 101	19 578
Nachrichtlich:												
Schulen des Gesundheitswesens	11 357	13 816	13 616	13 605	14 136	14 152	13 712	13 384	12 488	12 674	12 942	12 873

12 Lehrkräfte nach Schularten und Beschäftigungsumfang sowie Anteil an Lehrkräften an öffentlichen und privaten Schulen

12.1 Insgesamt

12.1.1 Absolute Werte

Schulart	Jahr											
	1992	2000	2001	2002	2003	2004	2005	2006	2007	2008	2009	2010
Neue Länder einschl. Berlin												
Voll- und teilzeitbeschäftigte Lehrkräfte zusammen												
Allgemeinbildende Schulen 1) 2)	1 856	4 140	4 452	4 871	5 237	5 557	6 090	6 571	7 185	7 799	8 512	9 316
davon: Vorklassen	27	38	37	38	40	35	-	-	-	-	-	-
Schulkindergärten	-	-	-	-	1	1	1	-	-	-	-	-
Grundschulen	345	619	708	868	1 056	1 228	1 478	1 675	1 955	2 135	2 235	2 354
Schulartunabhängige Orientierungsstufe	128	163	168	169	169	179	223	268	320	341	394	465
Hauptschulen	16	28	28	26	32	21	18	16	14	17	13	12
Schularten mit mehreren Bildungsgängen	-	153	202	250	289	293	360	482	655	769	947	1 158
Realschulen	114	144	135	144	138	149	137	130	128	92	124	101
Gymnasien	551	1 318	1 452	1 585	1 669	1 763	1 861	1 938	2 063	2 255	2 497	2 747
Integrierte Gesamtschulen	40	114	135	155	170	202	249	258	274	378	449	533
Freie Waldorfschulen	224	535	553	558	588	581	646	637	648	652	656	742
Förderschulen	411	1 026	1 032	1 076	1 083	1 105	1 117	1 166	1 125	1 156	1 191	1 196
Abendhauptschulen	-	-	-	-	-	-	-	-	-	-	-	-
Abendrealschulen	-	2	2	2	2	-	-	-	-	-	-	-
Abendgymnasien	-	-	-	-	-	-	-	-	-	-	-	-
Kollegs	-	-	-	-	-	-	-	1	3	4	6	8
Berufliche Schulen	440	2 625 r	2 804 r	2 959 r	3 612 r	3 904	4 041	4 208	4 252	4 110	4 089	4 053
davon: Teilzeit-Berufsschulen 4)	127	455	466	532 r	550 r	567	596	634	690	687	677	677
Berufsvorbereitungsjahr	15	169	170	167	220 r	204	209	177	170	166	143	143
Berufsgrundbildungsjahr	-	20	20	18	27	40	44	41	27	6	11	10
Berufsaufbauschulen	-	-	-	-	-	-	-	-	-	-	-	-
Berufsfachschulen	142	1 541 r	1 695 r	1 751	2 210 r	2 563	2 685	2 794	2 688	2 525	2 404	2 242
Fachoberschulen	10	28	30	47	54	69	112	138	172	187	184	212
Fachgymnasien	-	-	2	3	5	4	9	14	21	20	30	33
Berufsober-/Technische Oberschulen	-	-	-	-	-	-	-	-	-	-	-	-
Fachschulen	146	412	421	441	546	457	386	410	484	519	640	736
Allgemeinbildende und berufliche Schulen	2 296	6 765 r	7 256 r	7 830 r	8 849 r	9 461	10 131	10 779	11 437	11 909	12 601	13 369
Nachrichtlich:												
Schulen des Gesundheitswesens	300	460	579	438	511	541	602	657	605	608	660	705
davon: vollzeitbeschäftigte Lehrkräfte												
Allgemeinbildende Schulen 1) 2)	1 312	2 835	3 007	3 035	3 222	3 239	3 454	3 643	3 825	4 273	4 759	5 076
davon: Vorklassen	22	35	35	31	38	33	-	-	-	-	-	-
Schulkindergärten	-	-	-	-	1	1	-	-	-	-	-	-
Grundschulen	231	318	348	398	471	545	667	744	872	974	1 103	1 167
Schulartunabhängige Orientierungsstufe	79	93	99	86	85	98	126	151	174	201	233	254
Hauptschulen	10	15	20	12	17	10	6	4	3	3	3	3
Schularten mit mehreren Bildungsgängen	-	89	110	113	126	141	177	242	355	427	486	594
Realschulen	65	84	76	78	77	81	79	68	60	44	54	46
Gymnasien	392	944	981	1 024	1 066	1 008	1 047	1 104	1 085	1 183	1 345	1 433
Integrierte Gesamtschulen	20	63	94	94	112	131	138	147	131	211	239	292
Freie Waldorfschulen	136	302	325	268	292	279	295	297	307	324	346	360
Förderschulen	357	890	917	929	935	912	919	885	835	902	946	922
Abendhauptschulen	-	-	-	-	-	-	-	-	-	-	-	-
Abendrealschulen	-	2	2	2	2	-	-	-	-	-	-	-
Abendgymnasien	-	-	-	-	-	-	-	-	-	-	-	-
Kollegs	-	-	-	-	-	-	-	1	3	4	4	5
Berufliche Schulen	301	1 950 r	2 005 r	2 162 r	2 637 r	2 836	2 742	2 914	2 881	2 667	2 657	2 569
davon: Teilzeit-Berufsschulen 4)	103	375	375	416 r	439 r	434	441	484	531	498	500	474
Berufsvorbereitungsjahr	6	115	125	114	145 r	150	133	119	119	113	108	96
Berufsgrundbildungsjahr	-	18	18	16	26	37	40	37	23	3	9	8
Berufsaufbauschulen	-	-	-	-	-	-	-	-	-	-	-	-
Berufsfachschulen	99	1 137 r	1 177 r	1 269	1 588 r	1 849	1 798	1 906	1 752	1 596	1 517	1 374
Fachoberschulen	6	14	19	28	38	47	73	86	116	119	109	128
Fachgymnasien	-	-	2	2	4	4	8	13	18	15	18	28
Berufsober-/Technische Oberschulen	-	-	-	-	-	-	-	-	-	-	-	-
Fachschulen	87	291	289	317	397	315	249	269	322	323	396	461
Allgemeinbildende und berufliche Schulen	1 613	4 785 r	5 012 r	5 197 r	5 859 r	6 075	6 196	6 557	6 706	6 940	7 416	7 645
Nachrichtlich:												
Schulen des Gesundheitswesens 8)	300	352	423	327	380	395	456	480	423	423	451	491

12 Lehrkräfte nach Schularten und Beschäftigungsumfang sowie Anteil an Lehrkräften an öffentlichen und privaten Schulen

12.1 Insgesamt

12.1.1 Absolute Werte

Schulart	Jahr											
	1992	2000	2001	2002	2003	2004	2005	2006	2007	2008	2009	2010
noch: Neue Länder einschl. Berlin teilzeitbeschäftigte Lehrkräfte												
Allgemeinbildende Schulen 1) 2)	544	1 305	1 445	1 836	2 015	2 318	2 636	2 928	3 360	3 526	3 753	4 240
davon: Vorklassen	5	3	2	7	2	2	-	-	-	-	-	-
Schulkindergärten	-	-	-	-	-	-	1	-	-	-	-	-
Grundschulen	114	301	360	470	585	683	811	931	1 083	1 161	1 132	1 187
Schulartunabhängige Orientierungsstufe	49	70	69	83	84	81	97	117	146	140	161	211
Hauptschulen	6	13	8	14	15	11	12	12	11	14	10	9
Schularten mit mehreren Bildungsgängen ...	-	64	92	137	163	152	183	240	300	342	461	564
Realschulen	49	60	59	66	61	68	58	62	68	48	70	55
Gymnasien	159	374	471	561	603	755	814	834	978	1 072	1 152	1 314
Integrierte Gesamtschulen	20	51	41	61	58	71	111	111	143	167	210	241
Freie Waldorfschulen	88	233	228	290	296	302	351	340	341	328	310	382
Förderschulen	54	136	115	147	148	193	198	281	290	254	245	274
Abendhauptschulen	-	-	-	-	-	-	-	-	-	-	-	-
Abendrealschulen	-	-	-	-	-	-	-	-	-	-	-	-
Abendgymnasien	-	-	-	-	-	-	-	-	-	-	-	-
Kollegs	-	-	-	-	-	-	-	-	-	-	2	3
Berufliche Schulen	139	675	799	797 r	975 r	1 068	1 299	1 294	1 371	1 443	1 432	1 484
davon: Teilzeit-Berufsschulen 4)	24	80	91	116 r	111 r	133	155	150	159	189	177	203
Berufsvorbereitungsjahr	9	54	45	53	75 r	54	76	58	51	53	35	47
Berufsgrundbildungsjahr	-	2	2	2	1	3	4	4	4	3	2	2
Berufsaufbauschulen	-	-	-	-	-	-	-	-	-	-	-	-
Berufsfachschulen	43	404	518	482	622 r	714	887	888	936	929	887	868
Fachoberschulen	4	14	11	19	16 r	22	39	52	56	68	75	84
Fachgymnasien	-	-	-	1	1	-	1	1	3	5	12	5
Berufsober-/Technische Oberschulen	-	-	-	-	-	-	-	-	-	-	-	-
Fachschulen	59	121	132	124	149 r	142	137	141	162	196	244	275
Allgemeinbildende und berufliche Schulen	683	1 980	2 244	2 633 r	2 990 r	3 386	3 935	4 222	4 731	4 969	5 185	5 724
Nachrichtlich:												
Schulen des Gesundheitswesens	-	108	156	111	131	146	146	177	182	185	209	214
Stundenweise beschäftigte Lehrkräfte												
Allgemeinbildende Schulen 1) 2)	165	655	712	793	839	926	1 297	1 509	1 779	2 056	2 189	2 323
davon: Vorklassen	1	-	1	3	1	-	-	-	-	-	-	-
Schulkindergärten	-	-	-	-	-	-	-	-	-	-	-	-
Grundschulen	23	85	104	162	218	233	314	431	494	600	628	666
Schulartunabhängige Orientierungsstufe	11	27	39	33	34	29	40	63	61	60	90	101
Hauptschulen	-	1	3	2	5	5	-	-	-	-	-	1
Schularten mit mehreren Bildungsgängen ...	-	44	55	68	65	66	173	257	402	463	501	573
Realschulen	5	10	29	33	32	45	37	32	15	24	12	14
Gymnasien	42	127	160	183	170	215	309	407	426	486	513	519
Integrierte Gesamtschulen	14	7	14	12	40	33	65	73	101	112	128	154
Freie Waldorfschulen	55	91	93	94	94	110	111	121	124	145	164	135
Förderschulen	14	259	212	201	180	190	247	123	154	165	149	155
Abendhauptschulen	-	-	-	-	-	-	-	-	-	-	-	-
Abendrealschulen	-	4	2	2	-	-	-	-	-	-	-	-
Abendgymnasien	-	-	-	-	-	-	-	-	-	-	-	-
Kollegs	-	-	-	-	-	-	1	2	2	1	4	5
Berufliche Schulen	292	4 737 r	4 916 r	4 712 r	5 498 r	5 827	6 079	6 485	6 619	6 622	6 737	6 399
davon: Teilzeit-Berufsschulen 4)	103	313 r	496 r	368 r	424 r	458	536	602	598	599	591	471
Berufsvorbereitungsjahr	1	78	87	84	90 r	75	96	92	94	97	85	93
Berufsgrundbildungsjahr	-	7	10	7	2 r	10	8	16	5	3	3	7
Berufsaufbauschulen	-	-	-	-	-	-	-	-	-	-	-	-
Berufsfachschulen	55	3 252 r	3 207 r	3 161	3 734 r	4 177	4 523	4 861	4 933	4 812	4 932	4 531
Fachoberschulen	-	17	16	26	39 r	59	115	171	188	212	194	198
Fachgymnasien	-	-	3	2	2	2	5	19	25	24	45	33
Berufsober-/Technische Oberschulen	-	-	-	-	-	-	-	-	-	-	-	-
Fachschulen	133	1 070	1 097	1 064	1 207 r	1 046	796	724	776	875	887	1 066
Allgemeinbildende und berufliche Schulen	457	5 392 r	5 628 r	5 505 r	6 337 r	6 753	7 376	7 994	8 398	8 678	8 926	8 722
Nachrichtlich:												
Schulen des Gesundheitswesens	1 002	1 598	1 992	1 358	1 695	1 630	1 585	1 746	1 516	1 637	1 753	1 633

*) Definition siehe Erläuterungen.

1) 1992 und 1993 lagen die Angaben für Mecklenburg-Vorpommern für alle Schularten (außer Abendgymnasien und (1993) Freien Waldorfschulen) nur zusammen vor; Nachweis erfolgt bei den Grundschulen.

2) 1992 ohne Sachsen.

3) Ab 2001 für Nordrhein-Westfalen Fortbildungslehrgänge; Nachweis erfolgt bei den Abendgymnasien.

4) Ab 1996 einschl. Berufsgrundbildungsjahr in kooperativer Form.

5) Die Zu- bzw. Abnahme 1999 ist auf die Zuordnung des Berufsgrundbildungsjahres zu den Teilzeit-Berufsschulen in Niedersachsen zurückzuführen.

6) Ab 2000 werden die Kollegschulen nicht mehr in der bisherigen Form nachgewiesen; auslaufende Bildungsgänge.

7) Ab 1996 nur noch Fachakademien.

8) Bis 1996 einschl. teilzeitbeschäftigter Lehrpersonen.

r Berichtete Zahl.

12 Lehrkräfte *) nach Schularten und Beschäftigungsumfang sowie Anteil an Lehrkräften an öffentlichen und privaten Schulen

12.1 Insgesamt

12.1.2 Anteil an Lehrkräften an öffentlichen und privaten Schulen

Schulart	Jahr											
	1992	2000	2001	2002	2003	2004	2005	2006	2007	2008	2009	2010
%												
Deutschland												
Voll- und teilzeitbeschäftigte Lehrkräfte insgesamt												
Allgemeinbildende Schulen 1) 2)	6,1	6,7	6,9	7,1	7,2	7,5	7,7	8,0	8,3	8,6	8,9	9,2
davon: Vorklassen	5,3	2,9	3,1	4,3	4,7	4,3	-	8,1	6,8	8,8	9,2	48,9
Schulkindergärten	12,1	15,7	16,3	17,8	18,6	20,0	26,1	25,3	27,0	28,6	29,5	28,6
Grundschulen	0,9	1,3	1,4	1,5	1,7	1,8	2,0	2,3	2,6	2,8	3,0	3,1
Schulartunabhängige Orientierungsstufe	3,3	2,3	2,4	2,6	3,2	3,0	3,4	4,0	4,8	4,9	5,2	6,0
Hauptschulen	1,6	2,6	2,7	2,7	2,7	3,1	3,4	2,8	3,1	3,4	3,2	3,7
Schularten mit mehreren Bildungsgängen	-	0,6	0,7	0,8	0,9	1,0	1,3	1,7	2,3	2,8	3,4	3,8
Realschulen	7,8	6,8	7,1	7,4	7,5	7,3	7,7	8,5	8,6	8,4	9,0	9,5
Gymnasien	10,8	10,6	10,7	10,8	10,8	10,7	10,8	10,7	11,0	11,1	11,3	11,5
Integrierte Gesamtschulen	1,4	2,2	2,4	2,5	2,7	2,9	3,2	3,5	3,7	4,5	5,0	5,8
Freie Waldorfschulen	100	100	100	100	100	100	100	100	100	100	100	100
Förderschulen	16,5	16,6	16,9	17,1	17,4	17,7	17,9	18,5	18,8	19,2	19,4	19,7
Abendhauptschulen	-	-	-	-	-	-	-	-	-	-	1,3	4,7
Abendrealschulen 3)	2,1	10,7	5,3	9,3	7,0	6,4	7,0	6,8	6,8	5,6	6,7	11,8
Abendgymnasien 3)	2,0	6,1	13,1	13,1	15,6	13,7	13,6	13,7	13,2	14,2	13,2	13,8
Kollegs 3)	17,6	15,6	7,2	7,8	8,9	9,0	7,9	7,9	7,6	7,8	7,8	7,9
Berufliche Schulen	7,6	9,5	9,6	9,8	10,5	10,7	10,8	11,1	11,3	11,4	11,7	11,9
davon: Teilzeit-Berufsschulen 4) 5)	3,1	4,3	4,4	4,7	4,9	5,0	5,2	5,3	5,5	5,5	5,6	5,6
Berufsvorbereitungsjahr	2,0	4,6	4,7	4,6	5,4	5,3	5,6	5,4	6,3	7,0	6,7	6,4
Berufsgrundbildungsjahr 5)	1,6	2,7	2,5	2,6	2,9	3,3	3,3	3,4	3,6	2,3	3,5	4,2
Berufsaufbauschulen	3,8	-	-	-	-	-	-	-	-	-	-	-
Berufsfachschulen	14,4	15,2	15,6	15,7	17,0	17,8	18,0	18,4	19,1	19,2	19,2	19,5
Fachoberschulen	3,1	4,2	4,5	4,7	5,1	5,7	6,3	7,1	7,7	7,9	7,8	8,2
Fachgymnasien	1,3	1,4	1,4	1,3	1,2	1,2	1,4	1,5	3,1	3,5	4,2	4,7
Kollegs 6)	3,3	-	-	-	-	-	-	-	-	-	-	-
Berufsob-/Technische Oberschulen	1,1	0,3	0,3	0,3	0,2	0,4	0,4	0,6	1,2	1,4	1,3	1,7
Fachschulen	22,8	31,5	31,3	31,6	32,4	30,1	28,9	28,4	29,1	28,8	29,8	30,5
Fachakademien/Berufsakademien 7)	50,3	52,3	54,3	53,2	53,2	54,5	54,4	55,9	58,4	64,7	64,5	63,4
Allgemeinbildende und berufliche Schulen	6,3	7,1	7,3	7,5	7,7	8,0	8,2	8,4	8,8	9,0	9,3	9,6
Nachrichtlich:												
Schulen des Gesundheitswesens	43,1	53,0	55,1	54,9	56,2	58,4	60,1	60,6	59,2	59,7	59,4	58,6
davon: vollzeitbeschäftigte Lehrkräfte												
Allgemeinbildende Schulen 1) 2)	6,2	7,0	7,2	7,3	7,5	7,7	7,8	8,1	8,3	8,6	8,7	8,9
davon: Vorklassen	1,9	3,6	3,9	3,9	5,1	4,7	-	8,6	6,8	10,7	12,5	9,8
Schulkindergärten	13,4	17,1	17,3	18,2	20,8	21,9	27,0	25,9	26,0	29,7	30,6	29,1
Grundschulen	1,0	1,5	1,6	1,7	1,7	1,8	2,0	2,3	2,6	2,8	2,9	2,9
Schulartunabhängige Orientierungsstufe	3,0	2,1	2,2	2,3	2,9	3,1	3,2	3,8	4,3	4,4	4,7	4,8
Hauptschulen	1,5	2,3	2,4	2,3	2,3	2,6	2,8	2,2	2,3	2,5	2,5	2,7
Schularten mit mehreren Bildungsgängen	-	0,7	0,7	0,7	0,8	1,0	1,2	1,7	2,4	2,7	3,1	4,0
Realschulen	7,1	6,3	6,4	6,8	6,8	6,6	7,0	7,8	7,9	7,8	7,9	8,3
Gymnasien	10,1	10,2	10,4	10,6	10,7	10,7	11,0	11,1	11,2	11,1	11,2	11,4
Integrierte Gesamtschulen	1,5	1,9	2,0	2,1	2,2	2,6	2,4	2,7	2,9	4,0	4,3	4,9
Freie Waldorfschulen	100	100	100	100	100	100	100	100	100	100	100	100
Förderschulen	16,4	16,6	17,1	17,0	17,7	17,4	17,4	18,1	18,3	19,0	19,0	19,2
Abendhauptschulen	-	-	-	-	-	-	-	-	-	-	1,7	4,5
Abendrealschulen 3)	0,8	6,6	1,4	1,4	1,5	-	-	-	-	0,6	2,4	8,7
Abendgymnasien 3)	2,2	2,4	10,5	10,9	10,7	10,6	9,8	10,5	9,5	10,3	10,4	11,4
Kollegs 3)	17,2	14,3	4,2	3,5	4,6	4,2	3,8	4,3	4,9	5,0	4,7	5,7
Berufliche Schulen	5,8	7,6	7,8	8,0	8,7	8,8	8,6	8,9	9,0	9,0	9,2	9,2
davon: Teilzeit-Berufsschulen 4) 5)	3,0	4,2	4,3	4,7	4,9	4,9	5,0	5,2	5,3	5,3	5,5	5,4
Berufsvorbereitungsjahr	1,4	4,2	4,5	4,2	4,9	5,2	5,1	5,1	6,0	6,7	6,6	6,3
Berufsgrundbildungsjahr 5)	1,1	2,5	2,4	2,4	2,6	3,2	3,0	2,9	2,9	1,9	3,1	3,7
Berufsaufbauschulen	4,2	-	-	-	-	-	-	-	-	-	-	-
Berufsfachschulen	10,8	12,2	12,7	12,9	14,2	14,8	14,3	14,9	15,0	14,8	14,7	14,6
Fachoberschulen	2,4	2,9	3,1	3,4	4,0	4,5	4,9	5,6	6,1	6,3	6,0	6,0
Fachgymnasien	0,9	1,1	1,2	1,0	0,9	0,9	1,0	1,2	2,5	2,9	3,3	3,6
Kollegs 6)	2,6	-	-	-	-	-	-	-	-	-	-	-
Berufsob-/Technische Oberschulen	0,5	-	-	-	-	0,1	0,1	0,1	0,5	0,8	0,8	1,0
Fachschulen	17,8	25,9	25,7	26,2	27,1	24,4	22,5	22,0	22,5	22,2	22,8	23,6
Fachakademien/Berufsakademien 7)	45,5	45,7	47,8	46,2	49,1	49,1	49,6	51,5	53,4	60,2	58,4	58,5
Allgemeinbildende und berufliche Schulen	6,1	7,1	7,3	7,4	7,7	7,9	8,0	8,2	8,5	8,6	8,8	9,0
Nachrichtlich:												
Schulen des Gesundheitswesens 8)	43,1	51,1	53,4	53,3	55,2	57,5	60,9	61,7	58,9	59,8	60,0	59,6

12 Lehrkräfte *) nach Schularten und Beschäftigungsumfang sowie Anteil an Lehrkräften an öffentlichen und privaten Schulen

12.1 Insgesamt

12.1.2 Anteil an Lehrkräften an öffentlichen und privaten Schulen

Schulart	Jahr											
	1992	2000	2001	2002	2003	2004	2005	2006	2007	2008	2009	2010
	%											
noch: Deutschland												
teilzeitbeschäftigte Lehrkräfte												
Allgemeinbildende Schulen 1) 2)	5,9	6,2	6,3	6,7	6,8	7,2	7,6	7,8	8,3	8,6	9,1	9,6
davon: Vorklassen	13,6	0,9	0,7	7,4	2,0	2,0	-	7,7	6,8	6,6	5,3	7,2
Schulkindergärten	9,1	13,1	14,5	17,0	14,6	16,8	24,6	24,2	28,8	26,4	27,5	28,0
Grundschulen	0,8	1,2	1,2	1,4	1,6	1,8	2,0	2,3	2,6	2,8	3,0	3,3
Schulartunabhängige Orientierungsstufe	4,0	2,5	2,7	2,9	3,5	2,9	3,9	4,3	5,5	5,7	6,1	8,3
Hauptschulen	1,9	3,4	3,3	3,4	3,4	4,3	4,7	4,1	4,7	5,3	4,6	5,7
Schularten mit mehreren Bildungsgängen	-	0,6	0,8	1,1	1,1	1,0	1,4	1,7	2,1	2,9	3,9	3,7
Realschulen	9,2	7,7	8,1	8,3	8,7	8,3	8,8	9,5	9,8	9,3	10,7	11,4
Gymnasien	13,0	11,3	11,4	11,4	11,0	10,7	10,3	10,2	10,7	11,1	11,5	11,6
Integrierte Gesamtschulen	1,4	3,0	3,2	3,5	3,8	3,5	4,8	4,7	5,1	5,5	6,5	7,5
Freie Waldorfschulen	100	100	100	100	100	100	100	100	100	100	100	100
Förderschulen	16,7	16,6	16,6	17,4	16,6	18,2	18,8	19,2	19,8	19,6	20,2	20,7
Abendhauptschulen	-	-	-	-	-	-	-	-	-	-	-	5,0
Abendrealschulen 3)	5,2	18,0	11,2	21,0	16,5	18,1	19,7	16,8	16,5	13,5	12,1	16,1
Abendgymnasien 3)	1,2	15,6	19,9	18,7	26,9	21,2	22,5	20,9	20,9	22,2	18,7	18,4
Kollegs 3)	19,0	19,0	14,0	16,9	18,4	17,4	15,2	13,4	12,5	12,9	14,0	11,9
Berufliche Schulen	15,6	15,8	15,2	14,8	15,4	15,6	16,3	16,1	16,9	16,8	17,2	17,7
davon: Teilzeit-Berufsschulen 4) 5)	3,8	4,9	4,7	4,8	5,1	5,3	5,7	5,7	5,9	6,0	6,0	6,3
Berufsvorbereitungsjahr	5,8	6,4	5,4	5,7	6,8	5,5	7,0	6,3	7,1	7,9	6,7	6,5
Berufsgrundbildungsjahr 5)	5,5	3,8	2,9	3,6	4,0	3,6	4,5	5,4	6,4	3,7	4,7	5,6
Berufsaufbauschulen	2,2	-	-	-	-	-	-	-	-	-	-	-
Berufsfachschulen	24,7	22,7	22,3	21,9	23,1	24,2	25,5	25,3	27,0	27,3	27,3	28,1
Fachoberschulen	7,7	9,1	9,1	8,6	8,4	9,1	10,5	11,2	12,3	12,4	12,7	13,7
Fachgymnasien	3,2	2,4	1,9	2,0	1,9	1,8	2,2	2,3	4,5	5,0	6,0	6,8
Kollegs 6)	7,4	-	-	-	-	-	-	-	-	-	-	-
Berufsob-/Technische Oberschulen	3,5	1,1	1,1	1,0	0,8	1,4	1,3	2,0	2,9	2,7	2,6	3,5
Fachschulen	42,7	43,9	43,0	42,4	42,9	41,1	41,1	39,9	41,4	40,5	42,3	42,5
Fachakademien/Berufsakademien 7)	57,9	59,7	61,0	59,9	57,1	59,2	58,5	59,9	62,9	68,6	69,4	67,1
Allgemeinbildende und berufliche Schulen	6,8	7,0	7,2	7,6	7,7	8,1	8,6	8,7	9,3	9,6	10,1	10,6
Nachrichtlich:												
Schulen des Gesundheitswesens	-	58,2	60,2	59,3	58,7	60,4	58,1	57,9	59,9	59,4	58,2	56,5
Stundenweise beschäftigte Lehrkräfte												
Allgemeinbildende Schulen 1) 2)	15,0	11,3	11,1	11,1	12,2	12,8	13,1	12,9	13,0	13,7	13,3	13,4
davon: Vorklassen	15,6	-	4,2	60,0	50,0	-	-	100	7,1	4,8	17,5	8,7
Schulkindergärten	16,2	23,1	24,0	22,9	25,8	26,9	28,2	27,2	30,1	29,4	31,0	29,0
Grundschulen	1,1	1,2	1,4	1,7	2,4	2,7	3,2	3,7	3,7	4,2	4,5	4,6
Schulartunabhängige Orientierungsstufe	9,1	5,7	8,4	6,6	5,5	7,4	8,9	13,7	13,9	13,9	15,0	16,5
Hauptschulen	1,4	1,8	2,0	2,1	3,8	4,4	4,7	4,6	5,1	5,3	5,8	5,9
Schularten mit mehreren Bildungsgängen	-	3,2	3,7	4,5	4,9	5,5	15,8	25,8	32,2	33,3	32,0	27,9
Realschulen	26,3	19,7	18,2	17,7	16,9	16,6	15,7	14,4	14,5	14,5	13,6	14,3
Gymnasien	20,9	12,8	12,0	11,8	12,2	11,8	13,2	13,9	13,2	12,9	12,8	13,0
Integrierte Gesamtschulen	6,0	3,6	5,1	4,8	7,2	7,2	6,9	6,8	8,9	8,6	8,7	8,3
Freie Waldorfschulen	100	100	100	100	100	100	100	100	100	100	100	100
Förderschulen	29,1	23,5	23,3	22,3	25,9	30,3	28,5	25,1	24,7	25,7	26,2	26,9
Abendhauptschulen	-	-	-	-	-	-	-	-	-	-	66,7	60,0
Abendrealschulen 3)	95,7	95,6	98,1	99,0	98,2	98,5	98,8	98,9	98,2	98,9	98,7	97,3
Abendgymnasien 3)	90,4	98,5	94,0	95,5	94,2	94,8	95,2	93,0	92,0	90,8	90,8	92,4
Kollegs 3)	70,2	56,6	59,5	57,3	57,3	58,0	54,1	57,1	55,5	55,2	56,5	56,6
Berufliche Schulen	35,2	46,1	48,6	48,7	50,1	50,7	49,7	49,7	51,6	50,4	49,9	51,2
davon: Teilzeit-Berufsschulen 4) 5)	9,3	15,2	17,5	17,6	18,2	18,3	19,1	19,3	19,2	18,6	18,1	17,5
Berufsvorbereitungsjahr	8,8	21,9	20,8	17,5	20,2	18,4	20,9	20,9	22,5	24,3	21,0	22,4
Berufsgrundbildungsjahr 5)	1,6	3,8	3,1	2,6	2,2	3,6	3,3	4,4	2,3	2,1	5,8	10,7
Berufsaufbauschulen	23,2	-	-	-	-	-	-	-	-	-	-	-
Berufsfachschulen	54,2	64,1	66,3	64,8	68,4	69,5	69,0	69,8	71,0	71,8	69,8	69,3
Fachoberschulen	13,4	19,4	20,2	23,2	19,3	21,6	24,7	27,6	30,5	30,0	29,8	32,6
Fachgymnasien	10,8	13,5	13,5	14,2	14,7	14,0	14,8	17,2	18,2	22,1	22,2	24,2
Kollegs 6)	15,7	-	-	-	-	-	-	-	-	-	-	-
Berufsob-/Technische Oberschulen	2,1	-	-	-	-	0,8	0,4	1,1	1,9	2,5	4,0	5,6
Fachschulen	62,6	67,4	68,6	68,8	68,3	66,9	62,2	59,0	71,1	62,8	61,9	72,1
Fachakademien/Berufsakademien 7)	70,9	63,2	66,5	67,3	65,8	66,2	63,5	67,0	68,6	71,6	72,0	73,1
Allgemeinbildende und berufliche Schulen	22,6	21,2	22,1	21,9	23,9	24,1	23,8	23,1	23,4	23,5	23,1	23,1
Nachrichtlich:												
Schulen des Gesundheitswesens	42,2	51,5	54,8	50,9	53,7	55,2	57,6	58,6	57,1	57,3	58,0	57,7

12 Lehrkräfte *) nach Schularten und Beschäftigungsumfang sowie Anteil an Lehrkräften an öffentlichen und privaten Schulen

12.1 Insgesamt

12.1.2 Anteil an Lehrkräften an öffentlichen und privaten Schulen

Schulart	Jahr											
	1992	2000	2001	2002	2003	2004	2005	2006	2007	2008	2009	2010
%												
Früheres Bundesgebiet												
Voll- und teilzeitbeschäftigte Lehrkräfte insgesamt												
Allgemeinbildende Schulen	7,4	7,9	8,0	8,1	8,2	8,4	8,5	8,7	8,9	9,1	9,3	9,5
davon: Vorklassen	7,2	0,2	0,2	-	-	-	-	8,1	6,8	8,8	9,2	48,9
Schulkindergärten	12,1	15,8	16,5	18,1	19,0	20,4	26,5	25,4	27,2	28,7	29,5	28,6
Grundschulen	1,0	1,2	1,3	1,3	1,4	1,4	1,5	1,8	1,9	2,0	2,2	2,3
Schulartunabhängige Orientierungsstufe	3,5	3,2	3,3	3,3	3,4	3,0	2,6	2,7	3,4	3,6	3,7	3,6
Hauptschulen	1,8	2,7	2,7	2,7	2,7	3,2	3,4	2,9	3,1	3,5	3,2	3,7
Schularten mit mehreren Bildungsgängen	-	1,0	0,8	0,7	0,6	0,7	1,2	1,4	1,6	2,6	2,9	2,3
Realschulen	8,0	7,7	7,8	7,8	7,9	7,6	7,9	8,6	8,7	8,4	9,0	9,5
Gymnasien	12,2	12,6	12,7	12,7	12,5	12,3	12,1	11,9	12,0	11,9	11,9	11,9
Integrierte Gesamtschulen	2,0	2,8	2,9	3,0	3,2	3,4	3,4	3,5	3,6	4,2	4,6	5,4
Freie Waldorfschulen	100	100	100	100	100	100	100	100	100	100	100	100
Förderschulen	19,4	19,9	20,3	20,3	20,4	20,6	20,7	21,3	21,5	21,8	21,8	22,0
Abendhauptschulen	-	-	-	-	-	-	-	-	-	-	2,4	9,4
Abendrealschulen 3)	2,2	11,5	6,3	12,1	9,4	10,5	11,9	11,0	13,6	11,1	12,6	20,7
Abendgymnasien 3)	2,3	7,1	14,2	14,2	16,8	14,7	14,6	14,8	14,3	15,3	14,2	14,8
Kollegs 3)	22,0	21,7	14,9	16,0	17,7	18,1	16,3	16,4	14,9	15,3	15,2	14,9
Berufliche Schulen	8,7	9,1	9,0	9,2	9,5	9,5	9,5	9,6	9,9	10,0	10,3	10,6
davon: Teilzeit-Berufsschulen 4) 5)	3,7	4,6	4,6	4,8	5,0	5,1	5,2	5,2	5,3	5,3	5,5	5,4
Berufsvorbereitungsjahr	2,4	2,0	2,4	2,6	2,7	2,9	3,2	3,4	4,4	5,1	5,1	4,8
Berufsgrundbildungsjahr 5)	1,7	2,2	2,0	2,3	2,3	2,4	2,3	2,6	3,2	2,3	3,4	4,1
Berufsaufbauschulen	3,8	-	-	-	-	-	-	-	-	-	-	-
Berufsfachschulen	14,9	12,2	12,3	12,4	12,9	13,3	13,4	13,7	14,5	14,7	14,9	15,6
Fachoberschulen	3,2	4,6	4,8	4,8	5,3	5,7	5,7	6,2	6,5	6,5	6,5	6,5
Fachgymnasien	1,6	1,8	1,7	1,6	1,5	1,5	1,7	1,8	3,6	4,0	4,6	5,1
Kollegs 6)	3,3	-	-	-	-	-	-	-	-	-	-	-
Berufsob-/Technische Oberschulen	1,1	0,3	0,3	0,3	0,2	0,5	0,5	0,7	1,3	1,5	1,4	1,9
Fachschulen	26,6	31,6	31,3	31,6	31,6	29,6	28,8	28,0	28,1	27,6	28,1	28,4
Fachakademien/Berufsakademien 7)	50,3	52,3	54,3	53,2	53,2	54,5	54,4	55,9	58,4	64,7	64,5	63,4
Allgemeinbildende und berufliche Schulen	7,6	8,0	8,2	8,3	8,4	8,5	8,7	8,8	9,1	9,2	9,4	9,6
Nachrichtlich:												
Schulen des Gesundheitswesens	43,4	53,4	54,1	54,9	55,2	58,5	58,9	59,0	57,8	58,7	58,9	58,5
davon: vollzeitbeschäftigte Lehrkräfte												
Allgemeinbildende Schulen	7,7	8,3	8,5	8,4	8,4	8,4	8,5	8,7	8,9	9,1	9,2	9,3
davon: Vorklassen	0,8	0,5	0,5	-	-	-	-	8,6	6,8	10,7	12,5	9,8
Schulkindergärten	13,4	17,4	17,5	18,5	21,2	22,3	27,5	26,0	26,1	29,9	30,6	29,1
Grundschulen	1,2	1,3	1,4	1,4	1,4	1,3	1,5	1,7	1,9	2,1	2,2	2,2
Schulartunabhängige Orientierungsstufe	3,3	3,2	3,1	3,1	3,2	3,2	2,3	2,3	2,9	2,7	2,9	3,1
Hauptschulen	1,8	2,4	2,5	2,4	2,4	2,7	2,8	2,3	2,3	2,6	2,5	2,8
Schularten mit mehreren Bildungsgängen	-	1,1	0,9	0,7	0,8	0,9	1,4	1,5	1,7	2,7	2,9	2,4
Realschulen	7,3	7,5	7,4	7,4	7,2	6,8	7,1	7,9	8,0	7,9	8,0	8,4
Gymnasien	11,7	12,6	12,8	12,8	12,6	12,4	12,4	12,2	12,1	12,1	12,0	11,9
Integrierte Gesamtschulen	1,9	2,4	2,5	2,5	2,6	2,8	2,5	2,6	2,8	3,8	4,0	4,6
Freie Waldorfschulen	100	100	100	100	100	100	100	100	100	100	100	100
Förderschulen	19,9	20,2	20,6	20,5	21,1	20,4	20,4	21,1	21,1	21,6	21,4	21,6
Abendhauptschulen	-	-	-	-	-	-	-	-	-	-	3,3	9,5
Abendrealschulen 3)	0,8	6,7	-	-	-	-	-	-	-	1,1	4,3	14,8
Abendgymnasien 3)	2,5	2,9	11,4	11,9	11,6	11,4	10,6	11,2	10,3	11,1	11,3	12,3
Kollegs 3)	20,6	19,9	9,0	7,9	9,5	8,6	8,0	8,2	8,8	8,9	8,5	9,8
Berufliche Schulen	6,8	7,0	7,1	7,2	7,3	7,2	7,1	7,2	7,3	7,3	7,5	7,5
davon: Teilzeit-Berufsschulen 4) 5)	3,6	4,5	4,7	4,9	5,0	5,0	5,1	5,1	5,1	5,1	5,2	5,1
Berufsvorbereitungsjahr	1,9	2,0	2,4	2,5	2,5	2,9	3,1	3,3	4,2	5,0	4,8	4,7
Berufsgrundbildungsjahr 5)	1,2	2,0	1,8	2,0	1,9	2,2	1,9	2,3	1,9	2,9	2,9	3,5
Berufsaufbauschulen	4,2	-	-	-	-	-	-	-	-	-	-	-
Berufsfachschulen	11,3	8,6	9,1	8,9	9,3	9,3	9,2	9,5	9,8	9,8	9,9	10,2
Fachoberschulen	2,5	3,2	3,4	3,4	4,0	4,5	4,2	4,8	4,7	4,9	4,8	4,5
Fachgymnasien	1,1	1,4	1,6	1,3	1,2	1,2	1,2	1,3	2,9	3,3	3,6	3,8
Kollegs 6)	2,6	-	-	-	-	-	-	-	-	-	-	-
Berufsob-/Technische Oberschulen	0,5	-	-	-	-	0,1	0,1	0,1	0,5	0,9	0,9	1,1
Fachschulen	21,8	25,6	25,2	25,4	25,0	22,9	21,6	20,7	20,3	20,1	20,0	20,2
Fachakademien/Berufsakademien 7)	45,5	45,7	47,8	46,2	49,1	49,1	49,6	51,5	53,4	60,2	58,4	58,5
Allgemeinbildende und berufliche Schulen	7,5	8,1	8,2	8,2	8,3	8,2	8,3	8,4	8,6	8,8	8,9	9,0
Nachrichtlich:												
Schulen des Gesundheitswesens 8)	43,4	51,7	52,9	53,4	54,2	58,1	59,9	60,5	58,0	59,4	59,9	59,4

12 Lehrkräfte *) nach Schularten und Beschäftigungsumfang sowie Anteil an Lehrkräften an öffentlichen und privaten Schulen

12.1 Insgesamt

12.1.2 Anteil an Lehrkräften an öffentlichen und privaten Schulen

Schulart	Jahr											
	1992	2000	2001	2002	2003	2004	2005	2006	2007	2008	2009	2010
	%											
noch: Früheres Bundesgebiet												
teilzeitbeschäftigte Lehrkräfte												
Allgemeinbildende Schulen	6,8	7,2	7,3	7,7	7,9	8,2	8,5	8,7	9,0	9,0	9,4	9,7
davon: Vorklassen	13,5	-	-	-	-	-	-	7,7	6,8	6,6	5,3	91,3
Schulkindergärten	9,1	13,1	14,6	17,3	14,9	17,2	24,7	24,3	29,0	26,6	27,5	28,0
Grundschulen	0,9	1,1	1,1	1,2	1,3	1,5	1,5	1,8	1,9	2,0	2,2	2,3
Schulartunabhängige Orientierungsstufe	3,7	3,1	3,6	3,5	3,7	2,7	3,1	3,2	4,4	5,0	4,9	4,4
Hauptschulen	1,9	3,4	3,3	3,4	3,5	4,4	4,8	4,1	4,7	5,3	4,6	5,7
Schularten mit mehreren Bildungsgängen	-	0,8	0,7	0,5	0,2	0,4	0,8	1,2	1,4	2,5	2,8	2,1
Realschulen	9,6	8,0	8,4	8,5	9,1	8,7	9,2	9,6	9,7	9,3	10,6	11,3
Gymnasien	13,9	12,6	12,5	12,5	12,5	11,9	11,7	11,5	11,8	11,7	11,8	12,0
Integrierte Gesamtschulen	2,1	3,6	3,8	4,1	4,6	4,5	5,2	5,1	5,0	5,1	5,8	6,8
Freie Waldorfschulen	100	100	100	100	100	100	100	100	100	100	100	100
Förderschulen	17,9	19,3	19,5	20,0	19,0	21,1	21,4	21,7	22,1	22,2	22,5	22,6
Abendhauptschulen	-	-	-	-	-	-	-	-	-	-	-	9,1
Abendrealschulen 3)	5,6	19,9	15,6	28,4	25,0	29,5	32,6	26,6	30,5	26,3	24,6	28,9
Abendgymnasien 3)	1,5	16,8	21,3	19,8	28,4	22,8	24,1	22,7	22,8	23,8	20,2	19,7
Kollegs 3)	27,2	26,4	26,4	30,0	33,1	33,5	29,6	30,9	26,0	27,1	28,1	25,6
Berufliche Schulen	16,5	15,2	14,3	14,3	14,9	14,9	15,1	15,1	15,8	15,8	16,5	17,1
davon: Teilzeit-Berufsschulen 4) 5)	4,3	4,8	4,5	4,5	5,1	5,3	5,4	5,7	5,9	5,9	6,2	6,4
Berufsvorbereitungsjahr	4,3	2,1	2,4	3,0	3,3	2,9	3,3	3,8	4,9	5,4	5,8	5,1
Berufsgrundbildungsjahr 5)	5,6	3,5	2,6	3,4	4,0	3,3	4,2	5,3	6,5	3,6	4,8	5,7
Berufsaufbauschulen	2,2	-	-	-	-	-	-	-	-	-	-	-
Berufsfachschulen	24,4	20,2	19,1	19,7	20,6	21,1	21,6	21,6	23,0	23,4	23,8	25,0
Fachoberschulen	7,6	9,3	9,5	8,7	8,9	9,1	9,8	10,0	11,3	10,7	11,0	11,8
Fachgymnasien	3,4	2,7	2,2	2,4	2,3	2,2	2,5	2,7	5,1	5,6	6,5	7,7
Kollegs 6)	7,4	-	-	-	-	-	-	-	-	-	-	-
Berufsob-/Technische Oberschulen	3,5	1,1	1,1	1,0	0,8	1,4	1,3	2,2	3,2	2,9	2,8	3,7
Fachschulen	43,2	43,9	42,8	43,1	43,7	41,6	41,6	40,4	41,8	40,2	41,5	42,3
Fachakademien/Berufsakademien 7)	57,9	59,7	61,0	59,9	57,1	59,2	58,5	59,9	62,9	68,6	69,4	67,1
Allgemeinbildende und berufliche Schulen	7,8	8,0	8,1	8,4	8,7	9,0	9,3	9,4	9,8	9,9	10,3	10,7
Nachrichtlich:												
Schulen des Gesundheitswesens	-	57,8	57,6	58,9	57,7	59,3	56,5	55,5	57,4	57,1	56,6	56,6
Stundenweise beschäftigte Lehrkräfte												
Allgemeinbildende Schulen	15,4	11,2	10,9	10,8	11,9	12,4	12,2	11,8	11,7	12,3	11,8	11,8
davon: Vorklassen	12,9	-	-	-	-	-	-	100	7,1	4,8	17,5	8,7
Schulkindergärten	16,2	23,2	24,0	22,9	25,9	26,9	28,2	27,2	30,1	29,4	31,0	29,0
Grundschulen	1,0	0,9	1,0	1,1	1,5	1,8	2,0	2,2	2,1	2,2	2,5	2,6
Schulartunabhängige Orientierungsstufe	7,0	3,6	5,7	3,8	1,8	3,6	1,5	1,7	2,3	3,1	2,4	3,0
Hauptschulen	1,4	1,8	2,0	2,0	3,7	4,4	4,7	4,6	5,1	5,3	5,9	5,9
Schularten mit mehreren Bildungsgängen	-	0,5	0,5	0,2	-	0,7	1,8	2,3	3,1	2,6	3,8	2,2
Realschulen	26,9	20,0	18,2	17,5	16,8	16,3	15,4	14,2	14,5	14,4	13,6	14,3
Gymnasien	21,5	13,2	12,3	11,8	12,4	11,7	12,6	12,8	12,1	11,7	11,7	12,0
Integrierte Gesamtschulen	5,9	3,5	4,9	4,8	5,6	6,3	4,5	4,4	6,0	5,4	5,5	5,2
Freie Waldorfschulen	100	100	100	100	100	100	100	100	100	100	100	100
Förderschulen	30,1	22,5	22,7	22,2	26,3	31,0	28,1	25,9	25,0	26,0	26,4	27,0
Abendhauptschulen	-	-	-	-	-	-	-	-	-	-	66,7	60,0
Abendrealschulen 3)	96,8	96,2	98,8	99,5	99,1	99,6	99,2	99,1	98,4	98,9	98,7	98,0
Abendgymnasien 3)	96,8	98,7	94,9	95,8	94,5	95,0	95,2	93,0	92,0	90,9	90,8	92,6
Kollegs 3)	71,9	58,0	62,4	59,8	58,3	60,4	55,6	57,2	56,6	57,8	58,3	58,4
Berufliche Schulen	36,0	37,2	39,8	40,4	40,4	40,6	38,8	37,6	39,9	39,3	38,7	40,1
davon: Teilzeit-Berufsschulen 4) 5)	8,6	12,4	12,4	13,6	13,7	13,3	13,3	12,7	12,8	12,8	12,3	12,5
Berufsvorbereitungsjahr	8,6	8,0	4,6	5,7	6,7	6,5	6,1	6,3	7,4	8,2	4,5	6,7
Berufsgrundbildungsjahr 5)	1,6	2,5	1,2	1,6	1,9	1,6	2,0	1,8	1,5	1,6	4,1	5,4
Berufsaufbauschulen	23,2	-	-	-	-	-	-	-	-	-	-	-
Berufsfachschulen	57,3	51,1	54,6	54,0	56,7	58,2	56,4	55,9	57,5	59,3	56,3	56,0
Fachoberschulen	13,5	18,0	19,3	21,1	16,3	17,5	16,3	15,5	19,1	19,0	20,6	23,7
Fachgymnasien	11,4	14,6	14,4	14,9	15,3	14,7	15,5	16,5	17,9	22,3	21,8	23,6
Kollegs 6)	15,7	-	-	-	-	-	-	-	-	-	-	-
Berufsob-/Technische Oberschulen	2,1	-	-	-	-	0,8	0,4	1,1	1,9	2,5	4,0	5,7
Fachschulen	66,3	62,5	64,0	64,5	62,9	61,0	57,0	53,4	67,1	56,7	56,0	66,6
Fachakademien/Berufsakademien 7)	70,9	63,2	66,5	67,3	65,8	66,2	63,5	67,0	68,6	71,6	72,0	73,1
Allgemeinbildende und berufliche Schulen	23,1	17,8	18,4	18,4	19,7	19,8	19,0	18,0	18,2	18,5	17,9	18,1
Nachrichtlich:												
Schulen des Gesundheitswesens	42,5	51,5	53,6	51,4	53,6	55,1	57,9	58,2	56,7	56,9	57,4	57,1

12 Lehrkräfte *) nach Schularten und Beschäftigungsumfang sowie Anteil an Lehrkräften an öffentlichen und privaten Schulen

12.1 Insgesamt

12.1.2 Anteil an Lehrkräften an öffentlichen und privaten Schulen

Schulart	Jahr											
	1992	2000	2001	2002	2003	2004	2005	2006	2007	2008	2009	2010
	%											
Neue Länder einschl. Berlin												
Voll- und teilzeitbeschäftigte Lehrkräfte insgesamt												
Allgemeinbildende Schulen 1) 2)	1,4	2,7	2,9	3,3	3,6	4,0	4,6	5,0	5,7	6,3	7,0	7,9
davon: Vorklassen	3,0	4,5	4,9	5,0	5,6	5,2	-	-	-	-	-	-
Schulkindergärten	-	-	-	-	1,7	1,6	2,6	-	-	-	-	-
Grundschulen	0,6	1,8	2,1	2,5	3,1	3,6	4,3	4,8	5,5	6,2	6,6	7,2
Schulartunabhängige Orientierungsstufe	2,7	1,3	1,4	1,6	2,7	3,0	3,7	4,4	5,1	5,2	5,5	6,5
Hauptschulen	0,1	0,9	1,0	1,0	1,2	0,8	1,0	1,0	1,0	1,2	1,0	1,4
Schularten mit mehreren Bildungsgängen	-	0,6	0,7	0,8	1,0	1,0	1,3	1,7	2,4	2,8	3,6	4,4
Realschulen	3,5	1,3	1,5	2,2	2,4	2,7	3,7	5,5	7,1	6,3	8,5	8,1
Gymnasien	2,7	3,8	4,1	4,5	4,8	5,1	5,5	5,8	6,5	7,3	8,4	9,4
Integrierte Gesamtschulen	0,3	0,9	1,1	1,3	1,5	1,8	2,7	3,3	4,0	6,1	7,4	7,9
Freie Waldorfschulen	100	100	100	100	100	100	100	100	100	100	100	100
Förderschulen	4,0	6,2	6,3	6,7	6,9	7,1	7,3	7,9	8,0	8,4	8,8	9,3
Abendhauptschulen	-	-	-	-	-	-	-	-	-	-	-	-
Abendrealschulen	-	3,4	3,0	2,8	2,6	-	-	-	-	-	-	-
Abendgymnasien	-	-	-	-	-	-	-	-	-	-	-	-
Kollegs	-	-	-	-	-	-	-	0,2	0,7	0,9	1,3	1,8
Berufliche Schulen	2,4	11,1	11,6	12,1	14,5	15,4	15,9	16,6	17,0	17,1	17,7	18,0
davon: Teilzeit-Berufsschulen 4)	1,1	3,6	3,8	4,4	4,7	4,9	5,1	5,5	6,0	6,0	6,2	6,4
Berufsvorbereitungsjahr	1,3	10,5	9,6	9,1	11,9	11,2	11,9	11,2	11,5	12,0	10,7	10,4
Berufsgrundbildungsjahr	-	7,9	6,9	6,9	8,6	10,7	10,5	9,7	7,4	2,1	4,9	5,4
Berufsaufbauschulen	-	-	-	-	-	-	-	-	-	-	-	-
Berufsfachschulen	8,6	29,1	30,7	30,4	35,2	38,3	38,8	40,2	40,3	41,1	41,7	41,3
Fachoberschulen	2,3	2,8	2,9	4,3	4,6	5,7	8,8	10,7	12,7	14,4	14,2	16,4
Fachgymnasien	-	-	0,1	0,2	0,2	0,2	0,4	0,7	1,0	1,0	1,7	1,9
Berufsober-/Technische Oberschulen	-	-	-	-	-	-	-	-	-	-	-	-
Fachschulen	7,3	31,0	31,8	31,5	36,7	33,0	29,7	30,1	33,6	34,2	37,2	39,0
Allgemeinbildende und berufliche Schulen	1,5	3,8	4,1	4,5	5,3	5,7	6,4	6,9	7,6	8,1	8,7	9,5
Nachrichtlich:												
Schulen des Gesundheitswesens	40,5	50,1	62,1	54,9	63,8	57,6	68,8	71,6	68,7	66,2	63,2	59,4
davon: vollzeitbeschäftigte Lehrkräfte												
Allgemeinbildende Schulen 1) 2)	1,3	2,9	3,1	3,3	3,9	4,3	4,7	5,3	5,7	6,0	6,6	7,3
davon: Vorklassen	2,5	4,4	4,8	4,3	5,6	5,2	-	-	-	-	-	-
Schulkindergärten	-	-	-	-	2,8	2,6	-	-	-	-	-	-
Grundschulen	0,6	2,4	2,8	3,3	3,9	4,5	5,1	5,5	6,1	6,0	6,5	6,0
Schulartunabhängige Orientierungsstufe	2,1	1,1	1,3	1,3	2,5	3,0	3,4	4,3	4,6	4,9	5,1	5,2
Hauptschulen	0,1	0,5	0,8	0,6	0,9	0,5	0,4	0,3	0,2	0,3	0,3	0,4
Schularten mit mehreren Bildungsgängen	-	0,6	0,7	0,7	0,8	1,1	1,2	1,7	2,6	2,8	3,1	4,8
Realschulen	3,4	0,9	1,1	1,6	2,1	2,6	4,0	4,7	4,7	3,9	4,8	4,6
Gymnasien	2,3	3,5	3,6	4,0	4,5	4,6	5,4	6,0	6,3	6,4	7,3	8,8
Integrierte Gesamtschulen	0,2	0,7	1,0	1,0	1,4	2,1	2,3	3,1	3,1	5,1	5,9	6,1
Freie Waldorfschulen	100	100	100	100	100	100	100	100	100	100	100	100
Förderschulen	3,9	6,9	7,3	7,4	7,6	7,9	8,0	8,3	8,1	9,1	9,6	9,6
Abendhauptschulen	-	-	-	-	-	-	-	-	-	-	-	-
Abendrealschulen	-	5,3	4,8	4,3	4,1	-	-	-	-	-	-	-
Abendgymnasien	-	-	-	-	-	-	-	-	-	-	-	-
Kollegs	-	-	-	-	-	-	-	0,4	1,1	1,4	1,3	1,8
Berufliche Schulen	1,8	9,6	9,9	10,9	13,6	14,4	13,9	15,1	15,4	15,4	16,6	17,0
davon: Teilzeit-Berufsschulen 4)	1,0	3,4	3,5	4,1	4,6	4,7	4,8	5,4	6,0	6,0	6,7	6,7
Berufsvorbereitungsjahr	0,5	8,5	8,5	7,7	10,5	10,4	9,7	9,7	10,5	10,9	11,4	11,0
Berufsgrundbildungsjahr	-	7,5	6,6	6,6	9,1	10,9	10,8	10,3	7,8	1,4	5,0	5,5
Berufsaufbauschulen	-	-	-	-	-	-	-	-	-	-	-	-
Berufsfachschulen	6,4	26,2	27,2	28,8	34,7	36,6	35,4	37,6	36,5	37,1	38,4	38,7
Fachoberschulen	1,5	1,7	2,2	3,2	4,2	4,9	7,3	8,8	11,4	12,3	11,6	13,7
Fachgymnasien	-	-	0,1	0,1	0,3	0,2	0,5	0,8	1,1	1,0	1,4	2,4
Berufsober-/Technische Oberschulen	-	-	-	-	-	-	-	-	-	-	-	-
Fachschulen	4,7	27,7	28,1	29,9	36,4	31,3	26,6	27,7	31,3	30,6	33,3	36,8
Allgemeinbildende und berufliche Schulen	1,4	4,0	4,3	4,6	5,7	6,4	6,7	7,5	7,8	7,8	8,4	9,0
Nachrichtlich:												
Schulen des Gesundheitswesens 8)	40,5	47,2	56,9	52,5	62,7	53,7	67,7	69,6	64,6	62,2	60,6	60,8

12 Lehrkräfte *) nach Schularten und Beschäftigungsumfang sowie Anteil an Lehrkräften an öffentlichen und privaten Schulen

12.1 Insgesamt

12.1.2 Anteil an Lehrkräften an öffentlichen und privaten Schulen

Schulart	Jahr											
	1992	2000	2001	2002	2003	2004	2005	2006	2007	2008	2009	2010
	%											
noch: Neue Länder einschl. Berlin												
teilzeitbeschäftigte Lehrkräfte												
Allgemeinbildende Schulen 1) 2)	1,7	2,4	2,6	3,2	3,3	3,6	4,4	4,7	5,7	6,8	7,8	8,7
davon: Vorklassen	16,1	6,8	10,0	21,9	5,7	5,1	-	-	-	-	-	-
Schulkindergärten	-	-	-	-	-	-	10,0	-	-	-	-	-
Grundschulen	0,7	1,4	1,6	2,1	2,7	3,1	3,8	4,3	5,2	6,3	6,8	8,9
Schulartunabhängige Orientierungsstufe	5,6	1,6	1,5	2,1	2,9	3,0	4,1	4,6	5,8	5,9	6,4	9,4
Hauptschulen	0,6	2,6	1,7	2,9	2,3	1,7	3,1	3,1	5,0	6,5	5,2	7,0
Schularten mit mehreren Bildungsgängen	-	0,5	0,8	1,1	1,1	1,0	1,4	1,8	2,2	2,9	4,1	4,1
Realschulen	3,6	3,7	3,8	4,2	2,9	2,9	3,4	6,6	13,1	15,0	21,1	22,0
Gymnasien	4,8	4,8	5,8	6,2	5,4	6,0	5,7	5,6	6,7	8,8	10,1	10,0
Integrierte Gesamtschulen	0,3	1,5	1,3	1,8	1,6	1,5	3,4	3,5	5,4	8,0	10,4	12,6
Freie Waldorfschulen	100	100	100	100	100	100	100	100	100	100	100	100
Förderschulen	4,9	3,7	3,1	4,2	4,2	4,7	5,3	6,8	7,6	6,6	6,8	8,2
Abendhauptschulen	-	-	-	-	-	-	-	-	-	-	-	-
Abendrealschulen	-	-	-	-	-	-	-	-	-	-	-	-
Abendgymnasien	-	-	-	-	-	-	-	-	-	-	-	-
Kollegs	-	-	-	-	-	-	-	-	-	-	1,3	1,7
Berufliche Schulen	7,4	20,0	20,7	17,5	17,6	19,2	22,9	21,3	22,1	21,6	20,4	20,0
davon: Teilzeit-Berufsschulen 4)	1,6	5,4	5,6	6,2	5,1	5,3	6,6	5,9	6,1	6,1	5,3	5,9
Berufsvorbereitungsjahr	19,1	20,9	15,1	15,0	15,8	14,8	19,9	16,8	15,1	15,4	9,1	9,4
Berufsgrundbildungsjahr	-	16,7	12,5	11,1	3,7	8,6	8,0	6,3	5,7	4,5	4,3	5,3
Berufsaufbauschulen	-	-	-	-	-	-	-	-	-	-	-	-
Berufsfachschulen	39,1	42,3	43,7	35,5	36,6	43,7	48,2	47,1	49,9	50,4	48,9	46,0
Fachoberschulen	10,5	8,2	6,7	8,3	5,9	9,0	13,9	16,4	16,7	20,4	21,3	23,3
Fachgymnasien	-	-	-	0,3	0,2	-	0,2	0,2	0,6	1,0	2,3	0,9
Berufsobere-/Technische Oberschulen	-	-	-	-	-	-	-	-	-	-	-	-
Fachschulen	36,4	43,2	44,7	36,7	37,4	37,8	37,5	36,2	39,1	42,3	46,0	43,4
Allgemeinbildende und berufliche Schulen	2,1	3,4	3,8	4,3	4,5	4,8	5,9	6,2	7,2	8,5	9,4	10,2
Nachrichtlich:												
Schulen des Gesundheitswesens	-	62,4	82,5	63,4	67,2	71,9	72,6	78,0	80,5	77,4	69,4	56,3
Stundenweise beschäftigte Lehrkräfte insgesamt												
Allgemeinbildende Schulen 1) 2)	7,6	12,3	13,2	14,2	15,4	16,8	24,1	27,8	29,4	31,8	32,0	31,9
davon: Vorklassen	100	-	33,3	75,0	100	-	-	-	-	-	-	-
Schulkindergärten	-	-	-	-	-	-	-	-	-	-	-	-
Grundschulen	2,7	6,4	8,7	11,9	15,3	15,9	20,5	23,7	24,1	26,7	28,9	29,6
Schulartunabhängige Orientierungsstufe	34,4	10,8	13,5	13,5	13,8	11,7	17,3	25,0	23,5	23,4	21,1	22,4
Hauptschulen	-	3,4	8,1	4,4	10,4	-	-	-	-	-	-	2,2
Schularten mit mehreren Bildungsgängen	-	5,1	5,6	7,2	7,4	7,9	22,9	37,8	45,0	50,2	50,7	49,7
Realschulen	4,5	6,6	19,7	25,0	23,7	31,9	37,8	38,1	22,7	26,1	12,6	17,1
Gymnasien	9,0	8,1	9,8	11,2	10,8	13,2	19,9	27,1	26,6	28,4	27,3	25,9
Integrierte Gesamtschulen	6,3	4,5	6,5	4,9	14,5	12,3	23,6	26,3	32,3	33,3	30,7	28,7
Freie Waldorfschulen	100	100	100	100	100	100	100	100	100	100	100	100
Förderschulen	11,5	30,0	27,2	23,1	23,4	25,3	31,2	18,4	21,9	23,5	24,1	26,1
Abendhauptschulen	-	-	-	-	-	-	-	-	-	-	-	-
Abendrealschulen	-	57,1	40,0	50,0	-	-	-	-	-	-	-	-
Abendgymnasien	-	-	-	-	-	-	-	-	-	-	-	-
Kollegs	-	-	-	-	-	-	14,3	50,0	28,6	10,0	30,8	33,3
Berufliche Schulen	20,7	79,3	79,7	78,5	83,8	82,8	83,5	86,7	85,1	83,4	83,8	88,0
davon: Teilzeit-Berufsschulen 4)	25,5	42,9	53,9	50,6	57,5	53,2	58,7	65,3	61,5	53,4	56,6	64,6
Berufsvorbereitungsjahr	16,7	75,0	68,5	59,6	77,6	73,5	76,2	78,6	72,3	69,3	80,2	82,3
Berufsgrundbildungsjahr	-	58,3	66,7	41,2	25,0	47,6	42,1	55,2	20,8	15,0	21,4	77,8
Berufsaufbauschulen	-	-	-	-	-	-	-	-	-	-	-	-
Berufsfachschulen	14,1	84,6	85,1	82,6	87,7	88,3	89,2	91,9	91,4	91,4	91,0	92,5
Fachoberschulen	-	51,5	32,7	53,1	58,2	56,7	70,1	83,4	79,0	77,4	75,8	87,6
Fachgymnasien	-	-	4,1	4,2	4,3	3,6	6,8	24,7	20,7	19,7	25,4	34,0
Berufsobere-/Technische Oberschulen	-	-	-	-	-	-	-	-	-	-	-	-
Fachschulen	23,4	90,2	90,1	89,5	91,2	89,9	87,1	86,7	86,7	88,2	87,2	89,7
Allgemeinbildende und berufliche Schulen	12,7	47,7	48,7	47,5	52,7	53,7	57,4	60,5	58,9	57,9	60,0	60,0
Nachrichtlich:												
Schulen des Gesundheitswesens	39,5	51,4	64,4	46,0	54,8	55,8	55,6	62,0	59,9	60,7	62,8	63,6

*) Definition siehe Erläuterungen.

1) 1992 und 1993 lagen die Angaben für Mecklenburg-Vorpommern für alle Schularten (außer Abendgymnasien und (1993) Freien Waldorfschulen) nur zusammen vor; Nachweis erfolgt bei den Grundschulen.

2) 1992 ohne Sachsen.

3) Ab 2001 für Nordrhein-Westfalen Fortbildungslehrgänge; Nachweis erfolgt bei den Abendgymnasien.

4) Ab 1996 einschl. Berufsgrundbildungsjahr in kooperativer Form.

5) Die Zu- bzw. Abnahme 1999 ist auf die Zuordnung des Berufsgrundbildungsjahres zu den Teilzeit-Berufsschulen in Niedersachsen zurückzuführen.

6) Ab 2000 werden die Kollegschulen nicht mehr in der bisherigen Form nachgewiesen; auslaufende Bildungsgänge.

7) Ab 1996 nur noch Fachakademien.

8) Bis 1996 einschl. teilzeitbeschäftigter Lehrpersonen.

12 Lehrkräfte nach Schularten und Beschäftigungsumfang sowie Anteil an Lehrkräften an öffentlichen und privaten Schulen

12.2 Weiblich

12.2.1 Absolute Werte

Schulart	Jahr											
	1992	2000	2001	2002	2003	2004	2005	2006	2007	2008	2009	2010
Deutschland												
Voll- und teilzeitbeschäftigte Lehrkräfte weiblich												
Allgemeinbildende Schulen 1) 2)	20 414	25 602	26 754	27 891	29 037	29 889	31 060	32 426	34 083	35 469	37 484	39 289
davon: Vorklassen	98	35	38	38	39	33	-	35	27	38	35	31
Schulkindergärten	377	480	508	526	545	557	556	516	545	563	576	573
Grundschulen	1 307	1 942	2 110	2 333	2 549	2 797	3 150	3 663	4 032	4 372	4 720	4 958
Schulartunabhängige Orientierungsstufe	379	411	433	434	445	187	189	234	286	301	335	389
Hauptschulen	690	1 074	1 111	1 138	1 166	1 408	1 477	1 207	1 281	1 333	1 150	1 035
Schularten mit mehreren Bildungsgängen	-	124	157	188	216	231	290	370	490	607	754	936
Realschulen	2 773	3 042	3 131	3 315	3 453	3 467	3 575	3 911	3 959	3 881	4 204	4 289
Gymnasien	6 673	7 633	7 946	8 177	8 324	8 540	8 785	9 099	9 630	10 020	10 663	11 196
Integrierte Gesamtschulen	322	487	516	541	609	644	682	731	785	1 018	1 243	1 663
Freie Waldorfschulen	2 106	2 915	3 028	3 088	3 214	3 327	3 480	3 458	3 549	3 568	3 730	3 899
Förderschulen	5 571	7 293	7 606	7 920	8 250	8 475	8 655	8 970	9 265	9 548	9 847	10 064
Abendhauptschulen	-	-	-	-	-	-	-	-	-	-	1	2
Abendrealschulen 3)	9	41	9	18	11	8	10	12	14	10	9	24
Abendgymnasien 3)	7	40	132	137	176	167	169	178	177	174	179	191
Kollegs 3)	102	85	29	38	40	48	42	42	43	36	38	39
Berufliche Schulen	3 956	5 932 r	6 100 r	6 373 r	7 100 r	7 378	7 595	7 883	8 124	8 164	8 529	8 783
davon: Teilzeit-Berufsschulen 4) 5)	469	852	878	925 r	955 r	976	1 024	1 093	1 152	1 208	1 261	1 276
Berufsvorbereitungsjahr	27	119	120	111	149 r	152	158	158	161	164	162	153
Berufsgrundbildungsjahr 5)	9	29	30	34	46 r	48	51	53	62	28	33	37
Berufsaufbauschulen	9	-	-	-	-	-	-	-	-	-	-	-
Berufsfachschulen	1 959	2 872 r	2 997 r	3 157	3 746 r	4 202	4 448	4 659	4 586	4 515	4 539	4 533
Fachoberschulen	57	113	125	138	163	179	220	251	292	316	337	358
Fachgymnasien	38	52	54	54	51	52	62	73	199	237	289	345
Kollegschulen 6)	51	-	-	-	-	-	-	-	-	-	-	-
Berufsobere-/Technische Oberschulen	5	1	1	1	1	3	3	5	8	9	10	14
Fachschulen	1 034	1 604	1 591	1 643	1 684	1 450	1 315	1 278	1 342	1 350	1 549	1 710
Fachakademien/Berufsakademien 7)	298	290	304	310	305	316	314	313	322	337	349	357
Allgemeinbildende und berufliche Schulen	24 370	31 534 r	32 854 r	34 264 r	36 137 r	37 267	38 655	40 309	42 207	43 633	46 013	48 072
Nachrichtlich:												
Schulen des Gesundheitswesens	1 870	2 719	2 769	2 707	2 829	3 096	3 117	3 234	3 143	3 202	3 424	3 544
davon: vollzeitbeschäftigte Lehrkräfte												
Allgemeinbildende Schulen 1) 2)	11 667	12 712	13 421	13 672	14 436	14 086	14 454	14 994	15 788	17 018	18 059	18 851
davon: Vorklassen	24	34	36	31	37	31	-	19	14	25	24	17
Schulkindergärten	293	335	342	347	394	387	364	346	332	383	382	339
Grundschulen	732	829	938	1 000	1 059	1 088	1 284	1 488	1 709	1 900	2 139	2 242
Schulartunabhängige Orientierungsstufe	184	174	189	173	176	84	86	112	137	153	174	194
Hauptschulen	406	480	519	530	538	583	619	502	501	480	455	399
Schularten mit mehreren Bildungsgängen	-	66	77	81	86	101	138	175	247	307	363	451
Realschulen	1 267	1 298	1 322	1 398	1 420	1 394	1 428	1 579	1 608	1 704	1 746	1 833
Gymnasien	3 522	3 593	3 766	3 808	3 860	3 891	3 996	4 100	4 326	4 531	4 920	5 148
Integrierte Gesamtschulen	177	212	232	226	252	281	257	289	319	504	615	840
Freie Waldorfschulen	1 193	1 268	1 304	1 272	1 350	1 317	1 321	1 316	1 354	1 410	1 474	1 525
Förderschulen	3 811	4 368	4 636	4 739	5 196	4 859	4 900	4 993	5 165	5 544	5 686	5 753
Abendhauptschulen	-	-	-	-	-	-	-	-	-	-	1	1
Abendrealschulen 3)	2	14	2	2	2	-	-	-	-	-	1	10
Abendgymnasien 3)	4	7	52	58	57	59	52	63	61	65	65	80
Kollegs 3)	52	34	6	7	9	11	9	12	15	12	14	19
Berufliche Schulen	1 909	2 958 r	3 039 r	3 142 r	3 574 r	3 634	3 567	3 777	3 784	3 739	3 893	3 868
davon: Teilzeit-Berufsschulen 4) 5)	297	543	561	578 r	580 r	568	585	625	664	679	719	709
Berufsvorbereitungsjahr	11	79	79	71	86 r	95	93	96	94	96	97	92
Berufsgrundbildungsjahr 5)	4	16	19	20	30 r	33	35	30	32	14	18	16
Berufsaufbauschulen	7	-	-	-	-	-	-	-	-	-	-	-
Berufsfachschulen	891	1 410 r	1 479 r	1 535	1 887 r	2 084	2 081	2 255	2 104	2 011	2 026	1 935
Fachoberschulen	25	42	47	59	75	79	94	111	131	144	146	150
Fachgymnasien	15	24	28	23	22	23	26	33	86	101	123	140
Kollegschulen 6)	23	-	-	-	-	-	-	-	-	-	-	-
Berufsobere-/Technische Oberschulen	2	-	-	-	-	-	-	-	1	3	3	5
Fachschulen	502	739	727	749	780	649	554	524	564	578	653	715
Fachakademien/Berufsakademien 7)	132	105	99	107	114	103	99	103	108	113	108	106
Allgemeinbildende und berufliche Schulen	13 576	15 670 r	16 460 r	16 814 r	18 010 r	17 720	18 021	18 771	19 572	20 757	21 952	22 719
Nachrichtlich:												
Schulen des Gesundheitswesens 8)	1 870	1 848	1 914	1 839	1 887	2 040	2 161	2 231	2 120	2 178	2 277	2 365

12 Lehrkräfte nach Schularten und Beschäftigungsumfang sowie Anteil an Lehrkräften an öffentlichen und privaten Schulen

12.2 Weiblich

12.2.1 Absolute Werte

Schulart	Jahr											
	1992	2000	2001	2002	2003	2004	2005	2006	2007	2008	2009	2010
noch: Deutschland												
teilzeitbeschäftigte Lehrkräfte												
Allgemeinbildende Schulen 1) 2)	8 747	12 890	13 333	14 219	14 601	15 803	16 606	17 432	18 295	18 451	19 425	20 438
davon: Vorklassen	74	1	2	7	2	2	-	16	13	13	11	14
Schulkindergärten	84	145	166	179	151	170	192	170	213	180	194	234
Grundschulen	575	1 113	1 172	1 333	1 490	1 709	1 866	2 175	2 323	2 472	2 581	2 716
Schulartunabhängige Orientierungsstufe	195	237	244	261	269	103	103	122	149	148	161	195
Hauptschulen	284	594	592	608	628	825	858	705	780	853	695	636
Schularten mit mehreren Bildungsgängen	-	58	80	107	130	130	152	195	243	300	391	485
Realschulen	1 506	1 744	1 809	1 917	2 033	2 073	2 147	2 332	2 351	2 177	2 458	2 456
Gymnasien	3 151	4 040	4 180	4 369	4 464	4 649	4 789	4 999	5 304	5 489	5 743	6 048
Integrierte Gesamtschulen	145	275	284	315	357	363	425	442	466	514	628	823
Freie Waldorfschulen	913	1 647	1 724	1 816	1 864	2 010	2 159	2 142	2 195	2 158	2 256	2 374
Förderschulen	1 760	2 925	2 970	3 181	3 054	3 616	3 755	3 977	4 100	4 004	4 161	4 311
Abendhauptschulen	-	-	-	-	-	-	-	-	-	-	-	1
Abendrealschulen 3)	7	27	7	16	9	8	10	12	14	10	8	14
Abendgymnasien 3)	3	33	80	79	119	108	117	115	116	109	114	111
Kollegs 3)	50	51	23	31	31	37	33	30	28	24	24	20
Berufliche Schulen	2 047	2 974	3 061	3 231 r	3 526 r	3 744	4 028	4 106	4 340	4 425	4 636	4 915
davon: Teilzeit-Berufsschulen 4) 5)	172	309	317	347 r	375 r	408	439	468	488	529	542	567
Berufsvorbereitungsjahr	16	40	41	40	63 r	57	65	62	67	68	65	61
Berufsgrundbildungsjahr 5)	5	13	11	14	16	15	16	23	30	14	15	21
Berufsaufbauschulen	2	-	-	-	-	-	-	-	-	-	-	-
Berufsfachschulen	1 068	1 462	1 518	1 622	1 859 r	2 118	2 367	2 404	2 482	2 504	2 513	2 598
Fachoberschulen	32	71	78	79	88 r	100	126	140	161	172	191	208
Fachgymnasien	23	28	26	31	29	29	36	40	113	136	166	205
Kollegschulen 6)	28	-	-	-	-	-	-	-	-	-	-	-
Berufsob-/Technische Oberschulen	3	1	1	1	1	3	3	5	7	6	7	9
Fachschulen	532	865	864	894	904 r	801	761	754	778	772	896	995
Fachakademien/Berufsakademien 7)	166	185	205	203	191	213	215	210	214	224	241	251
Allgemeinbildende und berufliche Schulen	10 794	15 864	16 394	17 450 r	18 127 r	19 547	20 634	21 538	22 635	22 876	24 061	25 353
Nachrichtlich:												
Schulen des Gesundheitswesens	-	871	855	868	942	1 056	956	1 003	1 023	1 024	1 147	1 179
Stundenweise beschäftigte Lehrkräfte												
Allgemeinbildende Schulen 1) 2)	3 369	4 693	4 613	4 754	5 165	5 695	6 125	6 516	6 880	7 579	7 745	7 954
davon: Vorklassen	5	-	1	1	1	-	-	4	4	1	6	3
Schulkindergärten	78	165	183	175	187	201	222	222	237	246	240	238
Grundschulen	134	222	259	339	426	518	616	793	848	962	1 025	1 126
Schulartunabhängige Orientierungsstufe	33	37	57	39	28	25	29	50	46	40	72	67
Hauptschulen	57	109	112	116	214	257	272	247	301	309	330	275
Schularten mit mehreren Bildungsgängen	-	28	27	41	43	47	121	187	264	294	317	371
Realschulen	633	772	703	735	747	768	818	852	862	855	870	880
Gymnasien	924	1 195	1 083	1 154	1 182	1 258	1 466	1 635	1 678	1 855	2 049	2 128
Integrierte Gesamtschulen	29	29	45	49	64	77	108	114	169	166	189	221
Freie Waldorfschulen	682	712	715	687	690	730	710	724	757	1 033	826	825
Förderschulen	391	1 033	1 034	1 045	1 184	1 383	1 334	1 270	1 310	1 411	1 393	1 391
Abendhauptschulen	-	-	-	-	-	-	-	-	-	-	-	1
Abendrealschulen 3)	132	162	165	141	161	172	179	171	165	166	178	172
Abendgymnasien 3)	201	174	175	187	187	212	207	201	195	196	200	198
Kollegs 3)	70	55	54	45	51	47	43	46	44	45	50	58
Berufliche Schulen	4 001	6 832 r	7 082 r	7 031 r	7 725 r	7 967	7 861	8 071	8 328	8 646	8 849	8 843
davon: Teilzeit-Berufsschulen 4) 5)	310	511 r	572 r	519 r	579 r	589	630	694	695	700	656	611
Berufsvorbereitungsjahr	7	53	41	38	43 r	36	42	47	55	60	36	47
Berufsgrundbildungsjahr 5)	2	9	6	7	5 r	7	7	10	4	2	3	7
Berufsaufbauschulen	9	-	-	-	-	-	-	-	-	-	-	-
Berufsfachschulen	1 623	3 370 r	3 475 r	3 462	4 145 r	4 877	5 034	5 294	5 345	5 445	5 554	5 347
Fachoberschulen	38	64	54 r	71	75 r	97	119	161	198	234	223	264
Fachgymnasien	35	54	51	52	58	60	68	86	108	151	184	205
Kollegschulen 6)	11	-	-	-	-	-	-	-	-	-	-	-
Berufsob-/Technische Oberschulen	2	-	-	-	-	1	-	1	2	3	8	11
Fachschulen	1 590	2 458	2 559	2 557	2 507 r	1 988	1 628	1 435	1 546	1 639	1 722	1 871
Fachakademien/Berufsakademien 7)	374	313	324	325	313	312	333	343	375	412	463	480
Allgemeinbildende und berufliche Schulen	7 370	11 525 r	11 695 r	11 785 r	12 890 r	13 662	13 986	14 587	15 208	16 225	16 594	16 797
Nachrichtlich:												
Schulen des Gesundheitswesens	4 648	7 053	7 220	7 043	7 728	7 811	7 940	8 032	7 621	7 915	8 127	8 140

12 Lehrkräfte nach Schularten und Beschäftigungsumfang sowie Anteil an Lehrkräften an öffentlichen und privaten Schulen

12.2 Weiblich

12.2.1 Absolute Werte

Schulart	Jahr											
	1992	2000	2001	2002	2003	2004	2005	2006	2007	2008	2009	2010
Früheres Bundesgebiet												
Voll- und teilzeitbeschäftigte Lehrkräfte weiblich												
Allgemeinbildende Schulen	19 146	22 750	23 681	24 471	25 348	25 931	26 699	27 696	28 857	29 773	31 262	32 503
davon: Vorklassen	71	-	1	-	-	-	-	35	27	38	35	31
Schulkindergärten	377	480	508	526	544	556	555	516	545	563	576	573
Grundschulen	1 037	1 390	1 476	1 550	1 610	1 695	1 830	2 167	2 305	2 476	2 715	2 865
Schulartunabhängige Orientierungsstufe	290	292	305	308	316	54	30	31	41	41	40	39
Hauptschulen	680	1 057	1 094	1 121	1 145	1 395	1 467	1 198	1 274	1 322	1 143	1 028
Schularten mit mehreren Bildungsgängen	-	17	17	14	12	14	33	40	45	84	127	151
Realschulen	2 706	2 958	3 057	3 226	3 373	3 378	3 492	3 836	3 882	3 827	4 127	4 235
Gymnasien	6 363	6 905	7 137	7 285	7 376	7 544	7 709	7 976	8 397	8 671	9 138	9 500
Integrierte Gesamtschulen	299	422	442	453	508	519	527	573	607	755	934	1 301
Freie Waldorfschulen	1 971	2 598	2 701	2 746	2 865	2 972	3 083	3 071	3 144	3 161	3 314	3 428
Förderschulen	5 234	6 467	6 775	7 051	7 374	7 581	7 752	8 022	8 358	8 617	8 890	9 102
Abendhauptschulen	-	-	-	-	-	-	-	-	-	-	1	2
Abendrealschulen 3)	9	39	7	16	9	8	10	12	14	10	9	24
Abendgymnasien 3)	7	40	132	137	176	167	169	178	177	174	179	191
Kollegs 3)	102	85	29	38	40	48	42	41	41	34	34	33
Berufliche Schulen	3 697	4 267 r	4 343 r	4 508 r	4 737 r	4 821	4 901	5 063	5 266	5 361	5 695	5 998
davon: Teilzeit-Berufsschulen 4) 5)	408	600	622	629 r	649 r	654	665	714	743	790	845	866
Berufsvorbereitungsjahr	13	23	28	45	46 r	49	53	60	71	75	81	73
Berufsgrundbildungsjahr 5)	9	18	18	24	30 r	25	25	29	45	24	25	31
Berufsaufbauschulen	9	-	-	-	-	-	-	-	-	-	-	-
Berufsfachschulen	1 875	1 852 r	1 895 r	1 987	2 202 r	2 429	2 555	2 689	2 672	2 698	2 780	2 876
Fachoberschulen	49	95	107	111	134	146	158	174	194	202	221	233
Fachgymnasien	38	52	53	52	48	49	56	62	185	222	267	326
Kollegschulen 6)	51	-	-	-	-	-	-	-	-	-	-	-
Berufsob-/Technische Oberschulen	5	1	1	1	1	3	3	5	8	9	10	14
Fachschulen	942	1 336	1 315	1 349	1 322	1 150	1 072	1 017	1 026	1 004	1 117	1 222
Fachakademien/Berufsakademien 7)	298	290	304	310	305	316	314	313	322	337	349	357
Allgemeinbildende und berufliche Schulen	22 843	27 017 r	28 024 r	28 979 r	30 085 r	30 752	31 600	32 759	34 123	35 134	36 957	38 501
Nachrichtlich:												
Schulen des Gesundheitswesens	1 612	2 331	2 282	2 332	2 400	2 650	2 628	2 678	2 620	2 682	2 864	2 948
davon: vollzeitbeschäftigte Lehrkräfte												
Allgemeinbildende Schulen	10 818	10 891	11 481	11 702	12 359	11 986	12 201	12 593	13 245	14 164	14 832	15 409
davon: Vorklassen	2	-	1	-	-	-	-	19	14	25	24	17
Schulkindergärten	293	335	342	347	393	386	364	346	332	383	382	339
Grundschulen	567	557	635	657	660	625	721	848	973	1 071	1 177	1 236
Schulartunabhängige Orientierungsstufe	139	116	121	121	120	24	10	11	16	13	15	16
Hauptschulen	402	473	509	524	529	578	617	501	501	480	455	399
Schularten mit mehreren Bildungsgängen	-	9	9	9	9	9	21	24	27	48	70	86
Realschulen	1 239	1 259	1 291	1 361	1 385	1 357	1 391	1 553	1 582	1 689	1 727	1 817
Gymnasien	3 322	3 137	3 294	3 324	3 353	3 429	3 508	3 568	3 793	3 959	4 234	4 404
Integrierte Gesamtschulen	166	185	190	182	198	215	183	210	250	379	470	660
Freie Waldorfschulen	1 112	1 110	1 126	1 118	1 192	1 162	1 158	1 153	1 178	1 224	1 265	1 309
Förderschulen	3 518	3 657	3 905	3 994	4 454	4 131	4 167	4 286	4 505	4 818	4 934	5 020
Abendhauptschulen	-	-	-	-	-	-	-	-	-	-	1	1
Abendrealschulen 3)	2	12	-	-	-	-	-	-	-	-	1	10
Abendgymnasien 3)	4	7	52	58	57	59	52	63	61	65	65	80
Kollegs 3)	52	34	6	7	9	11	9	11	13	10	12	15
Berufliche Schulen	1 744	1 756 r	1 812 r	1 814 r	1 900 r	1 863	1 819	1 898	1 958	1 982	2 108	2 168
davon: Teilzeit-Berufsschulen 4) 5)	250	342	362	355 r	348 r	338	338	358	376	399	429	434
Berufsvorbereitungsjahr	6	11	13	20	19 r	24	25	28	33	35	38	38
Berufsgrundbildungsjahr 5)	4	7	8	11	15 r	12	11	10	19	11	11	11
Berufsaufbauschulen	7	-	-	-	-	-	-	-	-	-	-	-
Berufsfachschulen	833	683 r	733 r	717	810 r	858	868	945	914	888	936	935
Fachoberschulen	21	34	38	46	57	58	60	71	71	79	81	83
Fachgymnasien	15	24	27	21	19	20	20	23	73	89	109	125
Kollegschulen 6)	23	-	-	-	-	-	-	-	-	-	-	-
Berufsob-/Technische Oberschulen	2	-	-	-	-	-	-	-	1	3	3	5
Fachschulen	451	550	532	537	518	450	398	360	363	365	393	431
Fachakademien/Berufsakademien 7)	132	105	99	107	114	103	99	103	108	113	108	106
Allgemeinbildende und berufliche Schulen	12 562	12 647 r	13 293 r	13 516 r	14 259 r	13 849	14 020	14 491	15 203	16 146	16 940	17 577
Nachrichtlich:												
Schulen des Gesundheitswesens 8)	1 612	1 560	1 566	1 561	1 573	1 720	1 800	1 830	1 762	1 825	1 901	1 961

12 Lehrkräfte nach Schularten und Beschäftigungsumfang sowie Anteil an Lehrkräften an öffentlichen und privaten Schulen

12.2 Weiblich

12.2.1 Absolute Werte

Schulart	Jahr											
	1992	2000	2001	2002	2003	2004	2005	2006	2007	2008	2009	2010
noch: Früheres Bundesgebiet												
teilzeitbeschäftigte Lehrkräfte												
Allgemeinbildende Schulen	8 328	11 859	12 200	12 769	12 989	13 945	14 498	15 103	15 612	15 609	16 430	17 094
davon: Vorklassen	69	-	-	-	-	-	-	16	13	13	11	14
Schulkindergärten	84	145	166	179	151	170	191	170	213	180	194	234
Grundschulen	470	833	841	893	950	1 070	1 109	1 319	1 332	1 405	1 538	1 629
Schulartunabhängige Orientierungsstufe	151	176	184	187	196	30	20	20	25	28	25	23
Hauptschulen	278	584	585	597	616	817	850	697	773	842	688	629
Schularten mit mehreren Bildungsgängen	-	8	8	5	3	5	12	16	18	36	57	65
Realschulen	1 467	1 699	1 766	1 865	1 988	2 021	2 101	2 283	2 300	2 138	2 400	2 418
Gymnasien	3 041	3 768	3 843	3 961	4 023	4 115	4 201	4 408	4 604	4 712	4 904	5 096
Integrierte Gesamtschulen	133	237	252	271	310	304	344	363	357	376	464	641
Freie Waldorfschulen	859	1 488	1 575	1 628	1 673	1 810	1 925	1 918	1 966	1 937	2 049	2 119
Förderschulen	1 716	2 810	2 870	3 057	2 920	3 450	3 585	3 736	3 853	3 799	3 956	4 082
Abendhauptschulen	-	-	-	-	-	-	-	-	-	-	-	1
Abendrealschulen 3)	7	27	7	16	9	8	10	12	14	10	8	14
Abendgymnasien 3)	3	33	80	79	119	108	117	115	116	109	114	111
Kollegs 3)	50	51	23	31	31	37	33	30	28	24	22	18
Berufliche Schulen	1 953	2 511	2 531	2 694 r	2 837 r	2 958	3 082	3 165	3 308	3 379	3 587	3 830
davon: Teilzeit-Berufsschulen 4) 5)	158	258	260	274 r	301 r	316	327	356	367	391	416	432
Berufsvorbereitungsjahr	7	12	15	25	27 r	25	28	32	38	40	43	35
Berufsgrundbildungsjahr 5)	5	11	10	13	15	13	14	19	26	13	14	20
Berufsaufbauschulen	2	-	-	-	-	-	-	-	-	-	-	-
Berufsfachschulen	1 042	1 169	1 162	1 270	1 392 r	1 571	1 687	1 744	1 758	1 810	1 844	1 941
Fachoberschulen	28	61	69	65	77 r	88	98	103	123	123	140	150
Fachgymnasien	23	28	26	31	29	29	36	39	112	133	158	201
Kollegschulen 6)	28	-	-	-	-	-	-	-	-	-	-	-
Berufsobere-/Technische Oberschulen	3	1	1	1	1	3	3	5	7	6	7	9
Fachschulen	491	786	783	812	804 r	700	674	657	663	639	724	791
Fachakademien/Berufsakademien 7)	166	185	205	203	191	213	215	210	214	224	241	251
Allgemeinbildende und berufliche Schulen	10 281	14 370	14 731	15 463 r	15 826 r	16 903	17 580	18 268	18 920	18 988	20 017	20 924
Nachrichtlich:												
Schulen des Gesundheitswesens	-	771	716	771	827	930	828	848	858	857	963	987
Stundenweise beschäftigte Lehrkräfte												
Allgemeinbildende Schulen	3 267	4 204	4 102	4 190	4 569	5 032	5 189	5 433	5 640	6 143	6 250	6 370
davon: Vorklassen	4	-	-	-	-	-	-	4	4	1	6	3
Schulkindergärten	78	165	183	175	187	201	222	222	237	246	240	238
Grundschulen	112	150	177	209	245	326	372	449	444	476	523	592
Schulartunabhängige Orientierungsstufe	25	18	24	14	5	5	3	3	5	5	4	5
Hauptschulen	57	108	109	114	209	252	272	247	301	309	330	274
Schularten mit mehreren Bildungsgängen	-	-	-	-	-	-	2	5	7	6	17	11
Realschulen	631	766	689	715	730	748	794	834	856	843	863	872
Gymnasien	905	1 117	988	1 044	1 083	1 122	1 270	1 371	1 426	1 543	1 744	1 821
Integrierte Gesamtschulen	22	24	35	41	43	58	60	67	104	97	108	123
Freie Waldorfschulen	648	659	645	623	627	658	638	645	677	937	722	741
Förderschulen	382	807	859	883	1 041	1 231	1 128	1 170	1 176	1 274	1 266	1 264
Abendhauptschulen	-	-	-	-	-	-	-	-	-	-	-	1
Abendrealschulen 3)	132	161	164	140	161	172	179	171	165	166	178	172
Abendgymnasien 3)	201	174	175	187	187	212	207	201	195	196	200	198
Kollegs 3)	70	55	54	45	51	47	42	44	43	44	49	55
Berufliche Schulen	3 852	4 307 r	4 479 r	4 599 r	4 925 r	4 907	4 619	4 553	4 764	5 047	5 110	5 290
davon: Teilzeit-Berufsschulen 4) 5)	268	345 r	302 r	334 r	358 r	333	335	352	344	369	350	370
Berufsvorbereitungsjahr	7	10	2	6	11 r	15	11	11	9	14	5	11
Berufsgrundbildungsjahr 5)	2	5	2	4	5 r	2	3	4	3	1	1	1
Berufsaufbauschulen	9	-	-	-	-	-	-	-	-	-	-	-
Berufsfachschulen	1 603	1 692 r	1 815 r	1 852	2 278 r	2 676	2 588	2 655	2 721	2 823	2 769	2 801
Fachoberschulen	38	61	50 r	62	64 r	71	62	74	101	125	133	173
Fachgymnasien	35	54	49	51	57	59	65	74	93	137	158	187
Kollegschulen 6)	11	-	-	-	-	-	-	-	-	-	-	-
Berufsobere-/Technische Oberschulen	2	-	-	-	-	1	-	1	2	3	8	11
Fachschulen	1 503	1 827	1 935	1 965	1 839 r	1 438	1 222	1 039	1 116	1 163	1 223	1 256
Fachakademien/Berufsakademien 7)	374	313	324	325	313	312	333	343	375	412	463	480
Allgemeinbildende und berufliche Schulen	7 119	8 511 r	8 581 r	8 789 r	9 494 r	9 939	9 808	9 986	10 404	11 190	11 360	11 660
Nachrichtlich:												
Schulen des Gesundheitswesens	4 173	6 314	6 260	6 343	6 875	6 991	7 149	7 113	6 813	7 062	7 221	7 298

12 Lehrkräfte nach Schularten und Beschäftigungsumfang sowie Anteil an Lehrkräften an öffentlichen und privaten Schulen

12.2 Weiblich
12.2.1 Absolute Werte

Schulart	Jahr											
	1992	2000	2001	2002	2003	2004	2005	2006	2007	2008	2009	2010
Neue Länder einschl. Berlin												
Voll- und teilzeitbeschäftigte Lehrkräfte weiblich												
Allgemeinbildende Schulen 1) 2)	1 268	2 852	3 073	3 420	3 689	3 958	4 361	4 730	5 226	5 696	6 222	6 786
davon: Vorklassen	27	35	37	38	39	33	-	-	-	-	-	-
Schulkindergärten	-	-	-	-	1	1	1	-	-	-	-	-
Grundschulen	270	552	634	783	939	1 102	1 320	1 496	1 727	1 896	2 005	2 093
Schulartunabhängige Orientierungsstufe	89	119	128	126	129	133	159	203	245	260	295	350
Hauptschulen	10	17	17	17	21	13	10	9	7	11	7	7
Schularten mit mehreren Bildungsgängen	-	107	140	174	204	217	257	330	445	523	627	785
Realschulen	67	84	74	89	80	89	83	75	77	54	77	54
Gymnasien	310	728	809	892	948	996	1 076	1 123	1 233	1 349	1 525	1 696
Integrierte Gesamtschulen	23	65	74	88	101	125	155	158	178	263	309	362
Freie Waldorfschulen	135	317	327	342	349	355	397	387	405	407	416	471
Förderschulen	337	826	831	869	876	894	903	948	907	931	957	962
Abendhauptschulen	-	-	-	-	-	-	-	-	-	-	-	-
Abendrealschulen	-	2	2	2	2	-	-	-	-	-	-	-
Abendgymnasien	-	-	-	-	-	-	-	-	-	-	-	-
Kollegs	-	-	-	-	-	-	-	1	2	2	4	6
Berufliche Schulen	259	1 665 r	1 757 r	1 865 r	2 363 r	2 557	2 694	2 820	2 858	2 803	2 834	2 785
davon: Teilzeit-Berufsschulen 4)	61	252	256	296 r	306 r	322	359	379	409	418	416	410
Berufsvorbereitungsjahr	14	96	92	66	103 r	103	105	98	90	89	81	80
Berufsgrundbildungsjahr	-	11	12	10	16 r	23	26	24	17	4	8	6
Berufsaufbauschulen	-	-	-	-	-	-	-	-	-	-	-	-
Berufsfachschulen	84	1 020 r	1 102 r	1 170	1 544 r	1 773	1 893	1 970	1 914	1 817	1 759	1 657
Fachoberschulen	8	18	18	27	29	33	62	77	98	114	116	125
Fachgymnasien	-	-	1	2	3	3	6	11	14	15	22	19
Berufsober-/Technische Oberschulen	-	-	-	-	-	-	-	-	-	-	-	-
Fachschulen	92	268	276	294	362	300	243	261	316	346	432	488
Allgemeinbildende und berufliche Schulen	1 527	4 517 r	4 830 r	5 285 r	6 052 r	6 515	7 055	7 550	8 084	8 499	9 056	9 571
Nachrichtlich:												
Schulen des Gesundheitswesens	258	388	487	375	429	446	489	556	523	520	560	596
davon: vollzeitbeschäftigte Lehrkräfte												
Allgemeinbildende Schulen 1) 2)	849	1 821	1 940	1 970	2 077	2 100	2 253	2 401	2 543	2 854	3 227	3 442
davon: Vorklassen	22	34	35	31	37	31	-	-	-	-	-	-
Schulkindergärten	-	-	-	-	1	1	-	-	-	-	-	-
Grundschulen	165	272	303	343	399	463	563	640	736	829	962	1 006
Schulartunabhängige Orientierungsstufe	45	58	68	52	56	60	76	101	121	140	159	178
Hauptschulen	4	7	10	6	9	5	2	1	-	-	-	-
Schularten mit mehreren Bildungsgängen	-	57	68	72	77	92	117	151	220	259	293	365
Realschulen	28	39	31	37	35	37	37	26	26	15	19	16
Gymnasien	200	456	472	484	507	462	488	532	533	572	686	744
Integrierte Gesamtschulen	11	27	42	44	54	66	74	79	69	125	145	180
Freie Waldorfschulen	81	158	178	154	158	155	163	163	176	186	209	216
Förderschulen	293	711	731	745	742	728	733	707	660	726	752	733
Abendhauptschulen	-	-	-	-	-	-	-	-	-	-	-	-
Abendrealschulen	-	2	2	2	2	-	-	-	-	-	-	-
Abendgymnasien	-	-	-	-	-	-	-	-	-	-	-	-
Kollegs	-	-	-	-	-	-	-	1	2	2	2	4
Berufliche Schulen	165	1 202 r	1 227 r	1 328 r	1 674 r	1 771	1 748	1 879	1 826	1 757	1 785	1 700
davon: Teilzeit-Berufsschulen 4)	47	201	199	223 r	232 r	230	247	267	288	280	290	275
Berufsvorbereitungsjahr	5	68	66	51	67 r	71	68	68	61	61	59	54
Berufsgrundbildungsjahr	-	9	11	9	15 r	21	24	20	13	3	7	5
Berufsaufbauschulen	-	-	-	-	-	-	-	-	-	-	-	-
Berufsfachschulen	58	727 r	746 r	818	1 077 r	1 226	1 213	1 310	1 190	1 123	1 090	1 000
Fachoberschulen	4	8	9	13	18	21	34	40	60	65	65	67
Fachgymnasien	-	-	1	2	3	3	6	10	13	12	14	15
Berufsober-/Technische Oberschulen	-	-	-	-	-	-	-	-	-	-	-	-
Fachschulen	51	189	195	212	262	199	156	164	201	213	260	284
Allgemeinbildende und berufliche Schulen	1 014	3 023 r	3 167 r	3 298 r	3 751 r	3 871	4 001	4 280	4 369	4 611	5 012	5 142
Nachrichtlich:												
Schulen des Gesundheitswesens 8)	258	288	348	278	314	320	361	401	358	353	376	404

12 Lehrkräfte nach Schularten und Beschäftigungsumfang sowie Anteil an Lehrkräften an öffentlichen und privaten Schulen

12.2 Weiblich

12.2.1 Absolute Werte

Schulart	Jahr											
	1992	2000	2001	2002	2003	2004	2005	2006	2007	2008	2009	2010
noch: Neue Länder einschl. Berlin												
teilzeitbeschäftigte Lehrkräfte												
Allgemeinbildende Schulen 1) 2)	419	1 031	1 133	1 450	1 612	1 858	2 108	2 329	2 683	2 842	2 995	3 344
davon: Vorklassen	5	1	2	7	2	2	-	-	-	-	-	-
Schulkindergärten	-	-	-	-	-	-	1	-	-	-	-	-
Grundschulen	105	280	331	440	540	639	757	856	991	1 067	1 043	1 087
Schulartunabhängige Orientierungsstufe	44	61	60	74	73	73	83	102	124	120	136	172
Hauptschulen	6	10	7	11	12	8	8	8	7	11	7	7
Schularten mit mehreren Bildungsgängen ...	-	50	72	102	127	125	140	179	225	264	334	420
Realschulen	39	45	43	52	45	52	46	49	51	39	58	38
Gymnasien	110	272	337	408	441	534	588	591	700	777	839	952
Integrierte Gesamtschulen	12	38	32	44	47	59	81	79	109	138	164	182
Freie Waldorfschulen	54	159	149	188	191	200	234	224	229	221	207	255
Förderschulen	44	115	100	124	134	166	170	241	247	205	205	229
Abendhauptschulen	-	-	-	-	-	-	-	-	-	-	-	-
Abendrealschulen	-	-	-	-	-	-	-	-	-	-	-	-
Abendgymnasien	-	-	-	-	-	-	-	-	-	-	-	-
Kollegs	-	-	-	-	-	-	-	-	-	-	2	2
Berufliche Schulen	94	463	530	537 r	689 r	786	946	941	1 032	1 046	1 049	1 085
davon: Teilzeit-Berufsschulen 4)	14	51	57	73 r	74 r	92	112	112	121	138	126	135
Berufsvorbereitungsjahr	9	28	26	15	36 r	32	37	30	29	28	22	26
Berufsgrundbildungsjahr	-	2	1	1	1	2	2	4	4	1	1	1
Berufsaufbauschulen	-	-	-	-	-	-	-	-	-	-	-	-
Berufsfachschulen	26	293	356	352	467 r	547	680	660	724	694	669	657
Fachoberschulen	4	10	9	14	11 r	12	28	37	38	49	51	58
Fachgymnasien	-	-	-	-	-	-	-	1	1	3	8	4
Berufsober-/Technische Oberschulen	-	-	-	-	-	-	-	-	-	-	-	-
Fachschulen	41	79	81	82	100 r	101	87	97	115	133	172	204
Allgemeinbildende und berufliche Schulen	513	1 494	1 663	1 987 r	2 301 r	2 644	3 054	3 270	3 715	3 888	4 044	4 429
Nachrichtlich:												
Schulen des Gesundheitswesens	-	100	139	97	115	126	128	155	165	167	184	192
Stundenweise beschäftigte Lehrkräfte												
Allgemeinbildende Schulen 1) 2)	102	489	511	564	596	663	936	1 083	1 240	1 436	1 495	1 584
davon: Vorklassen	1	-	1	1	1	-	-	-	-	-	-	-
Schulkindergärten	-	-	-	-	-	-	-	-	-	-	-	-
Grundschulen	22	72	82	130	181	192	244	344	404	486	502	534
Schulartunabhängige Orientierungsstufe	8	19	33	25	23	20	26	47	41	35	68	62
Hauptschulen	-	1	3	2	5	5	-	-	-	-	-	1
Schularten mit mehreren Bildungsgängen ...	-	28	27	41	43	47	119	182	257	288	300	360
Realschulen	2	6	14	20	17	20	24	18	6	12	7	8
Gymnasien	19	78	95	110	99	136	196	264	252	312	305	307
Integrierte Gesamtschulen	7	5	10	8	21	19	48	47	65	69	81	98
Freie Waldorfschulen	34	53	70	64	63	72	72	79	80	96	104	84
Förderschulen	9	226	175	162	143	152	206	100	134	137	127	127
Abendhauptschulen	-	-	-	-	-	-	-	-	-	-	-	-
Abendrealschulen	-	1	1	1	-	-	-	-	-	-	-	-
Abendgymnasien	-	-	-	-	-	-	-	-	-	-	-	-
Kollegs	-	-	-	-	-	-	1	2	1	1	1	3
Berufliche Schulen	149	2 525 r	2 603 r	2 432 r	2 800 r	3 060	3 242	3 518	3 564	3 599	3 739	3 553
davon: Teilzeit-Berufsschulen 4)	42	166 r	270 r	185 r	221 r	256	295	342	351	331	306	241
Berufsvorbereitungsjahr	-	43	39	32	32 r	21	31	36	46	46	31	36
Berufsgrundbildungsjahr	-	4	4	3	-	5	4	6	1	1	2	6
Berufsaufbauschulen	-	-	-	-	-	-	-	-	-	-	-	-
Berufsfachschulen	20	1 678 r	1 660 r	1 610	1 867 r	2 201	2 446	2 639	2 624	2 622	2 785	2 546
Fachoberschulen	-	3	4 r	9	11 r	26	57	87	97	109	90	91
Fachgymnasien	-	-	2	1	1	1	3	12	15	14	26	18
Berufsober-/Technische Oberschulen	-	-	-	-	-	-	-	-	-	-	-	-
Fachschulen	87	631	624	592	668 r	550	406	396	430	476	499	615
Allgemeinbildende und berufliche Schulen	251	3 014 r	3 114 r	2 996 r	3 396 r	3 723	4 178	4 601	4 804	5 035	5 234	5 137
Nachrichtlich:												
Schulen des Gesundheitswesens	475	739	960	700	853	820	791	919	808	853	906	842

*) Definition siehe Erläuterungen.

1) 1992 und 1993 lagen die Angaben für Mecklenburg-Vorpommern für alle Schularten (außer Abendgymnasien und (1993) Freien Waldorfschulen) nur zusammen vor; Nachweis erfolgt bei den Grundschulen.

2) 1992 ohne Sachsen.

3) Ab 2001 für Nordrhein-Westfalen Fortbildungslehrgänge; Nachweis erfolgt bei den Abendgymnasien.

4) Ab 1996 einschl. Berufsgrundbildungsjahr in kooperativer Form.

5) Die Zu- bzw. Abnahme 1999 ist auf die Zuordnung des Berufsgrundbildungsjahres zu den Teilzeit-Berufsschulen in Niedersachsen zurückzuführen.

6) Ab 2000 werden die Kollegschulen nicht mehr in der bisherigen Form nachgewiesen; auslaufende Bildungsgänge.

7) Ab 1996 nur noch Fachakademien.

8) Bis 1996 einschl. teilzeitbeschäftigter Lehrpersonen.

r Berichtigte Zahl.

12 Lehrkräfte nach Schularten und Beschäftigungsumfang sowie Anteil an Lehrkräften an öffentlichen und privaten Schulen

12.2 Weiblich

12.2.2 Anteil an Lehrkräften an öffentlichen und privaten Schulen

Schulart	Jahr											
	1992	2000	2001	2002	2003	2004	2005	2006	2007	2008	2009	2010
	%											
Deutschland												
Voll- und teilzeitbeschäftigte Lehrkräfte insgesamt												
Allgemeinbildende Schulen 1) 2)	5,4	5,8	6,0	6,2	6,4	6,6	6,8	7,1	7,4	7,7	8,0	8,3
davon: Vorklassen	5,5	2,8	3,3	4,4	4,7	4,3	-	8,5	6,8	11,1	9,7	7,8
Schulkindergärten	12,2	15,3	16,3	17,7	18,6	20,2	26,3	25,4	27,2	28,8	29,6	29,0
Grundschulen	0,8	1,2	1,3	1,4	1,6	1,7	1,9	2,2	2,4	2,6	2,8	2,9
Schulartunabhängige Orientierungsstufe	3,2	2,2	2,3	2,5	3,1	2,7	3,0	3,8	4,4	4,6	4,7	5,5
Hauptschulen	1,6	2,8	2,8	2,8	2,8	3,3	3,6	2,9	3,3	3,5	3,1	3,6
Schularten mit mehreren Bildungsgängen	-	0,6	0,7	0,8	0,9	1,0	1,2	1,5	2,0	2,5	3,0	3,5
Realschulen	8,8	6,7	6,8	7,2	7,4	7,1	7,5	8,3	8,3	8,1	8,7	9,1
Gymnasien	11,8	10,5	10,6	10,7	10,5	10,3	10,4	10,2	10,6	10,7	11,0	11,2
Integrierte Gesamtschulen	1,3	2,0	2,1	2,2	2,5	2,6	2,9	3,2	3,5	4,4	5,0	5,8
Freie Waldorfschulen	100	100	100	100	100	100	100	100	100	100	100	100
Förderschulen	15,2	15,0	15,3	15,5	15,8	16,0	16,2	16,8	17,2	17,6	17,8	18,1
Abendhauptschulen	-	-	-	-	-	-	-	-	-	-	2,4	5,7
Abendrealschulen 3)	3,3	12,2	7,3	14,0	9,6	7,3	8,3	7,8	8,3	5,6	4,9	12,2
Abendgymnasien 3)	1,1	7,7	14,4	14,3	16,5	14,8	14,2	14,4	13,7	13,7	14,1	14,3
Kollegs 3)	16,7	14,9	7,6	9,2	8,8	9,8	8,5	8,3	8,5	7,3	7,7	7,8
Berufliche Schulen	11,0	13,3	13,3	13,5	14,4	14,4	14,4	14,5	14,7	14,6	14,9	15,0
davon: Teilzeit-Berufsschulen 4) 5)	3,2	4,9	5,0	5,3	5,5	5,6	5,7	5,9	6,1	6,1	6,3	6,3
Berufsvorbereitungsjahr	2,3	6,0	5,4	4,6	5,8	5,7	5,9	5,9	6,7	7,4	7,2	6,7
Berufsgrundbildungsjahr 5)	1,6	3,8	3,9	3,9	4,3	4,8	4,8	4,9	6,2	2,8	3,3	4,1
Berufsaufbauschulen	6,0	-	-	-	-	-	-	-	-	-	-	-
Berufsfachschulen	18,4	19,2	19,6	19,7	21,5	22,4	22,7	23,0	23,5	23,5	23,7	23,8
Fachoberschulen	4,7	6,1	6,3	6,5	7,2	7,5	8,4	9,0	9,9	10,0	9,9	10,0
Fachgymnasien	1,7	1,7	1,7	1,6	1,4	1,4	1,5	1,7	3,7	4,2	4,9	5,5
Kollegschulen 6)	6,0	-	-	-	-	-	-	-	-	-	-	-
Berufsober-/Technische Oberschulen	3,1	0,4	0,4	0,3	0,3	0,7	0,6	1,0	1,6	1,7	1,7	2,1
Fachschulen	27,8	40,0	40,2	40,3	40,8	37,3	35,1	34,3	35,4	34,2	35,2	36,2
Fachakademien/Berufsakademien 7)	55,7	53,6	55,7	55,9	55,4	56,9	56,0	57,2	59,2	63,7	63,1	61,7
Allgemeinbildende und berufliche Schulen	5,9	6,5	6,7	6,9	7,2	7,4	7,6	7,9	8,2	8,4	8,7	9,0
Nachrichtlich:												
Schulen des Gesundheitswesens	43,4	52,8	54,6	54,3	55,9	58,4	60,5	61,3	59,6	59,8	59,7	58,9
davon: vollzeitbeschäftigte Lehrkräfte												
Allgemeinbildende Schulen 1) 2)	5,5	6,0	6,2	6,2	6,5	6,5	6,7	6,9	7,2	7,4	7,6	7,8
davon: Vorklassen	2,0	3,6	4,1	4,0	5,1	4,6	-	9,2	6,9	15,7	14,4	9,6
Schulkindergärten	13,7	16,9	17,5	18,5	21,1	22,5	27,5	26,5	26,4	30,4	31,0	29,9
Grundschulen	0,9	1,3	1,5	1,6	1,6	1,6	1,9	2,2	2,4	2,6	2,8	2,7
Schulartunabhängige Orientierungsstufe	2,7	1,8	1,9	1,9	2,5	2,5	2,5	3,4	3,8	3,9	4,1	4,3
Hauptschulen	1,5	2,3	2,4	2,4	2,3	2,6	2,8	2,2	2,4	2,3	2,2	2,4
Schularten mit mehreren Bildungsgängen	-	0,6	0,6	0,6	0,7	0,9	1,1	1,4	2,1	2,3	2,6	3,6
Realschulen	8,8	5,8	5,8	6,3	6,4	6,1	6,5	7,2	7,1	7,3	7,2	7,6
Gymnasien	11,3	9,6	9,7	9,8	9,9	9,9	10,2	10,2	10,4	10,2	10,5	10,9
Integrierte Gesamtschulen	1,3	1,4	1,6	1,6	1,8	2,2	2,0	2,4	2,6	4,0	4,4	5,1
Freie Waldorfschulen	100	100	100	100	100	100	100	100	100	100	100	100
Förderschulen	15,0	14,5	15,0	14,8	15,7	15,1	15,1	15,8	16,0	16,9	16,9	17,1
Abendhauptschulen	-	-	-	-	-	-	-	-	-	-	3,3	3,8
Abendrealschulen 3)	1,4	8,4	3,4	3,3	3,2	-	-	-	-	-	1,2	11,0
Abendgymnasien 3)	1,1	2,4	9,9	10,6	9,7	9,2	7,8	9,1	8,7	9,4	9,3	10,9
Kollegs 3)	15,2	10,8	2,8	3,0	3,4	4,3	3,5	4,8	5,7	4,6	5,1	7,0
Berufliche Schulen	8,6	11,4	11,6	12,0	13,1	13,0	12,5	12,9	12,8	12,6	12,9	12,7
davon: Teilzeit-Berufsschulen 4) 5)	3,1	5,0	5,2	5,5	5,6	5,6	5,6	5,9	6,1	6,2	6,5	6,4
Berufsvorbereitungsjahr	1,4	6,4	5,8	5,2	5,9	6,2	6,1	6,4	6,9	7,5	7,6	7,2
Berufsgrundbildungsjahr 5)	1,2	3,6	4,0	4,1	4,9	5,7	5,5	4,7	5,7	2,5	3,1	3,1
Berufsaufbauschulen	9,3	-	-	-	-	-	-	-	-	-	-	-
Berufsfachschulen	14,9	17,1	18,0	18,0	20,6	21,1	20,4	21,4	21,0	20,7	21,1	20,7
Fachoberschulen	3,5	3,8	4,0	4,8	5,8	5,7	6,2	7,0	7,8	7,9	7,5	7,3
Fachgymnasien	1,1	1,4	1,6	1,3	1,2	1,1	1,2	1,5	3,0	3,5	4,0	4,5
Kollegschulen 6)	4,4	-	-	-	-	-	-	-	-	-	-	-
Berufsober-/Technische Oberschulen	2,2	-	-	-	-	-	-	-	0,4	1,1	1,0	1,4
Fachschulen	21,0	35,4	36,3	36,5	37,7	33,4	29,8	28,9	30,0	29,5	29,6	30,3
Fachakademien/Berufsakademien 7)	50,8	46,3	46,9	49,1	51,6	52,6	50,5	51,2	52,9	58,5	56,0	54,6
Allgemeinbildende und berufliche Schulen	5,8	6,6	6,8	6,8	7,2	7,3	7,3	7,6	7,8	8,0	8,2	8,4
Nachrichtlich:												
Schulen des Gesundheitswesens 8)	43,4	50,9	52,6	52,6	54,6	57,4	61,5	62,7	59,9	60,5	61,0	60,8

12 Lehrkräfte nach Schularten und Beschäftigungsumfang sowie Anteil an Lehrkräften an öffentlichen und privaten Schulen

12.2 Weiblich

12.2.2 Anteil an Lehrkräften an öffentlichen und privaten Schulen

Schulart	Jahr											
	1992	2000	2001	2002	2003	2004	2005	2006	2007	2008	2009	2010
	%											
noch: Deutschland												
teilzeitbeschäftigte Lehrkräfte												
Allgemeinbildende Schulen 1) 2)	5,3	5,6	5,8	6,2	6,3	6,6	7,0	7,2	7,6	7,9	8,4	8,7
davon: Vorklassen	13,2	0,3	0,7	7,5	2,1	2,0	-	7,8	6,8	7,1	5,6	6,3
Schulkindergärten	8,8	12,6	14,2	16,4	14,2	16,4	24,4	23,4	28,5	25,9	27,2	27,8
Grundschulen	0,8	1,1	1,2	1,4	1,6	1,8	1,9	2,2	2,4	2,6	2,8	3,0
Schulartunabhängige Orientierungsstufe	4,0	2,6	2,8	3,1	3,6	2,9	3,7	4,2	5,2	5,5	5,8	7,7
Hauptschulen	1,6	3,2	3,2	3,2	3,3	4,1	4,5	3,8	4,3	5,0	4,2	5,2
Schularten mit mehreren Bildungsgängen	-	0,6	0,8	1,0	1,1	1,0	1,4	1,6	2,0	2,8	3,5	3,4
Realschulen	8,8	7,6	7,8	8,1	8,3	7,9	8,4	9,2	9,3	8,9	10,2	10,7
Gymnasien	12,5	11,4	11,6	11,7	11,2	10,8	10,5	10,3	10,8	11,2	11,5	11,5
Integrierte Gesamtschulen	1,3	2,7	2,8	3,1	3,4	3,1	4,0	4,1	4,5	5,0	5,8	6,8
Freie Waldorfschulen	100	100	100	100	100	100	100	100	100	100	100	100
Förderschulen	15,9	15,8	16,0	16,7	15,9	17,5	17,9	18,4	18,9	18,7	19,2	19,6
Abendhauptschulen	-	-	-	-	-	-	-	-	-	-	-	11,1
Abendrealschulen 3)	5,2	16,0	10,6	23,2	17,3	17,0	19,6	16,0	17,1	11,9	8,1	13,2
Abendgymnasien 3)	1,1	14,8	20,4	19,3	25,1	21,9	22,5	21,2	19,7	19,1	19,9	18,6
Kollegs 3)	18,7	20,0	13,5	17,3	16,3	15,9	14,0	11,7	11,5	10,3	10,9	8,7
Berufliche Schulen	14,7	15,9	15,5	15,4	15,9	16,2	16,7	16,4	17,0	16,9	17,0	17,5
davon: Teilzeit-Berufsschulen 4) 5)	3,3	4,8	4,7	4,9	5,3	5,5	5,8	5,9	6,0	6,1	6,0	6,1
Berufsvorbereitungsjahr	4,4	5,2	4,7	3,9	5,6	5,1	5,6	5,2	6,5	7,4	6,8	6,0
Berufsgrundbildungsjahr 5)	2,2	4,2	3,7	3,7	3,5	3,7	3,7	5,1	6,8	3,2	3,6	5,2
Berufsaufbauschulen	2,7	-	-	-	-	-	-	-	-	-	-	-
Berufsfachschulen	23,0	21,8	21,5	21,5	22,6	23,8	25,0	24,6	26,1	26,3	26,2	26,8
Fachoberschulen	6,5	9,3	9,7	8,6	9,2	10,1	11,5	11,7	12,7	12,8	13,2	13,7
Fachgymnasien	2,7	2,1	1,8	1,9	1,7	1,6	1,9	2,0	4,3	5,0	5,7	6,5
Kollegschulen 6)	8,3	-	-	-	-	-	-	-	-	-	-	-
Berufsober-/Technische Oberschulen	4,3	0,7	0,7	0,7	0,5	1,4	1,3	2,0	2,9	2,5	2,6	3,0
Fachschulen	40,1	45,1	44,2	44,2	43,9	41,2	40,4	39,4	40,7	38,9	40,9	42,0
Fachakademien/Berufsakademien 7)	60,4	58,9	61,2	60,2	57,9	59,3	58,9	60,7	62,9	66,7	66,9	65,2
Allgemeinbildende und berufliche Schulen	6,1	6,4	6,6	7,0	7,1	7,5	7,9	8,1	8,5	8,8	9,3	9,7
Nachrichtlich:												
Schulen des Gesundheitswesens	-	57,5	59,7	58,3	58,5	60,5	58,3	58,6	59,2	58,5	57,2	55,6
Stundenweise beschäftigte Lehrkräfte												
Allgemeinbildende Schulen 1) 2)	15,4	10,7	10,8	10,8	12,3	12,7	12,9	12,6	12,6	13,0	12,7	12,6
davon: Vorklassen	21,7	-	4,8	33,3	50,0	-	-	100	7,1	5,6	18,2	8,3
Schulkindergärten	13,7	21,0	22,3	21,5	23,7	25,3	26,2	25,7	28,3	27,5	29,6	26,5
Grundschulen	1,6	1,3	1,6	2,0	2,8	3,2	3,5	4,0	4,1	4,5	4,8	4,9
Schulartunabhängige Orientierungsstufe	13,9	6,4	9,6	6,8	5,2	7,2	10,0	15,9	15,3	13,2	16,1	15,1
Hauptschulen	1,9	2,3	2,5	2,5	4,7	5,1	5,3	5,0	5,9	5,8	6,1	6,1
Schularten mit mehreren Bildungsgängen	-	4,3	3,9	5,7	6,7	7,5	21,0	34,4	37,0	35,0	33,1	28,1
Realschulen	29,1	19,7	19,1	18,3	17,4	17,0	16,2	15,2	14,8	14,0	13,4	13,9
Gymnasien	21,7	12,7	12,1	12,4	12,9	12,6	13,6	14,1	13,2	12,8	12,5	12,5
Integrierte Gesamtschulen	7,1	3,3	5,3	5,5	6,7	7,3	8,4	7,3	9,8	8,4	8,3	8,0
Freie Waldorfschulen	100	100	100	100	100	100	100	100	100	100	100	100
Förderschulen	26,9	22,3	21,9	20,9	25,4	28,3	27,5	24,4	24,2	25,2	25,6	26,3
Abendhauptschulen	-	-	-	-	-	-	-	-	-	-	-	33,3
Abendrealschulen 3)	92,3	94,7	97,6	98,6	97,6	97,7	98,4	98,8	97,1	98,2	97,8	95,0
Abendgymnasien 3)	88,9	97,8	89,7	92,1	91,7	91,0	92,0	87,8	85,2	82,0	82,3	86,1
Kollegs 3)	72,9	56,7	61,4	48,4	61,4	55,3	55,1	54,8	51,8	55,6	54,3	55,8
Berufliche Schulen	43,6	51,5	53,9	52,8	53,6	54,7	53,1	52,8	54,1	53,2	53,0	52,7
davon: Teilzeit-Berufsschulen 4) 5)	10,5	15,8	18,2	17,1	17,9	18,6	19,3	20,1	19,3	18,5	17,6	16,1
Berufsvorbereitungsjahr	8,4	23,5	19,8	14,7	16,5	14,3	15,8	18,0	21,3	24,0	17,3	18,2
Berufsgrundbildungsjahr 5)	2,4	11,3	9,2	6,2	3,6	7,5	5,9	8,8	3,7	1,9	4,1	9,3
Berufsaufbauschulen	14,5	-	-	-	-	-	-	-	-	-	-	-
Berufsfachschulen	58,7	65,1	67,2	65,4	68,5	70,7	70,2	70,2	71,3	71,7	71,6	70,0
Fachoberschulen	15,1	18,3	18,3	21,9	18,0	20,6	23,7	27,7	30,3	31,0	29,0	31,3
Fachgymnasien	13,9	14,5	14,7	15,2	15,8	15,5	16,3	18,9	19,9	23,6	23,5	24,3
Kollegschulen 6)	14,9	-	-	-	-	-	-	-	-	-	-	-
Berufsober-/Technische Oberschulen	4,4	-	-	-	-	0,7	-	0,7	1,4	1,9	3,8	5,3
Fachschulen	75,2	75,8	76,6	75,8	74,7	73,9	68,4	64,6	75,3	68,6	67,8	75,9
Fachakademien/Berufsakademien 7)	73,5	63,6	66,9	68,4	66,5	65,4	62,4	67,8	69,3	71,3	72,3	72,8
Allgemeinbildende und berufliche Schulen	23,7	20,2	21,0	20,6	22,9	23,0	22,4	21,7	21,6	21,6	21,3	21,0
Nachrichtlich:												
Schulen des Gesundheitswesens	43,6	53,9	56,8	52,7	55,5	56,8	60,3	61,1	58,9	59,6	59,7	60,1

12 Lehrkräfte nach Schularten und Beschäftigungsumfang sowie Anteil an Lehrkräften an öffentlichen und privaten Schulen

12.2 Weiblich

12.2.2 Anteil an Lehrkräften an öffentlichen und privaten Schulen

Schulart	Jahr											
	1992	2000	2001	2002	2003	2004	2005	2006	2007	2008	2009	2010
	%											
Früheres Bundesgebiet												
Voll- und teilzeitbeschäftigte Lehrkräfte insgesamt												
Allgemeinbildende Schulen	6,9	7,1	7,2	7,3	7,4	7,5	7,7	7,8	8,0	8,2	8,4	8,6
davon: Vorklassen	7,7	-	0,2	-	-	-	-	8,5	6,8	11,1	9,7	7,8
Schulkindergärten	12,2	15,5	16,5	18,0	18,9	20,6	26,8	25,5	27,4	28,9	29,6	29,0
Grundschulen	0,9	1,1	1,1	1,2	1,2	1,3	1,4	1,6	1,7	1,8	2,0	2,0
Schulartunabhängige Orientierungsstufe	3,5	3,3	3,4	3,4	3,5	2,6	2,3	2,4	3,2	3,2	3,2	3,1
Hauptschulen	1,9	2,9	2,9	2,9	2,8	3,4	3,7	3,0	3,3	3,6	3,2	3,7
Schularten mit mehreren Bildungsgängen	-	0,9	0,7	0,6	0,5	0,5	1,1	1,3	1,4	2,5	2,7	2,2
Realschulen	9,2	7,9	7,8	7,9	8,0	7,5	7,8	8,4	8,3	8,2	8,7	9,1
Gymnasien	14,6	13,9	13,9	13,7	13,3	12,8	12,5	12,1	12,2	12,0	12,0	11,9
Integrierte Gesamtschulen	2,0	2,7	2,8	2,8	3,1	3,1	3,1	3,3	3,4	4,0	4,5	5,4
Freie Waldorfschulen	100	100	100	100	100	100	100	100	100	100	100	100
Förderschulen	18,6	18,5	18,9	18,9	19,0	19,1	19,2	19,7	19,9	20,3	20,2	20,4
Abendhauptschulen	-	-	-	-	-	-	-	-	-	-	4,8	11,1
Abendrealschulen 3)	3,4	13,0	8,5	18,6	13,0	13,1	15,9	14,0	20,0	14,1	11,5	25,0
Abendgymnasien 3)	1,4	9,5	16,2	16,0	18,3	16,3	15,7	16,0	15,4	15,3	15,7	15,9
Kollegs 3)	23,2	24,3	20,0	23,2	21,7	24,0	21,3	21,4	20,1	17,4	17,9	17,3
Berufliche Schulen	13,5	13,2	13,1	13,1	13,2	13,0	12,7	12,7	12,9	12,8	13,0	13,3
davon: Teilzeit-Berufsschulen 4) 5)	4,2	5,3	5,3	5,5	5,6	5,7	5,6	5,8	5,8	5,9	6,0	6,0
Berufsvorbereitungsjahr	1,8	1,7	2,0	2,7	2,7	2,7	2,9	3,2	4,2	4,8	5,1	4,6
Berufsgrundbildungsjahr 5)	1,8	2,7	2,7	3,0	3,1	2,9	2,8	3,2	5,0	2,6	2,7	3,6
Berufsaufbauschulen	6,0	-	-	-	-	-	-	-	-	-	-	-
Berufsfachschulen	19,9	16,0	16,0	16,1	16,4	16,7	16,8	17,0	17,7	17,9	18,2	18,8
Fachoberschulen	4,8	7,1	7,3	7,0	8,0	8,3	8,2	8,4	8,9	8,5	8,3	8,2
Fachgymnasien	2,4	2,4	2,4	2,2	2,0	1,9	2,0	2,1	4,4	5,0	5,5	6,2
Kollegschulen 6)	6,0	-	-	-	-	-	-	-	-	-	-	-
Berufsober-/Technische Oberschulen	3,1	0,4	0,4	0,3	0,3	0,7	0,7	1,1	1,7	1,9	1,9	2,3
Fachschulen	36,1	41,2	40,9	41,3	40,4	37,1	35,6	34,5	34,7	33,1	33,4	34,3
Fachakademien/Berufsakademien 7)	55,7	53,6	55,7	55,9	55,4	56,9	56,0	57,2	59,2	63,7	63,1	61,7
Allgemeinbildende und berufliche Schulen	7,5	7,6	7,8	7,9	8,0	8,0	8,2	8,3	8,5	8,7	8,9	9,1
Nachrichtlich:												
Schulen des Gesundheitswesens	44,0	53,4	53,3	54,2	54,7	58,4	59,3	59,6	58,0	58,6	59,0	58,7
davon: vollzeitbeschäftigte Lehrkräfte												
Allgemeinbildende Schulen	7,7	7,7	7,8	7,6	7,6	7,5	7,5	7,6	7,8	8,1	8,1	8,2
davon: Vorklassen	0,5	-	0,6	-	-	-	-	9,2	6,9	15,7	14,4	9,6
Schulkindergärten	13,7	17,1	17,8	18,8	21,5	22,9	28,1	26,6	26,6	30,5	31,0	29,9
Grundschulen	1,1	1,1	1,3	1,2	1,2	1,1	1,3	1,5	1,7	1,8	1,9	1,9
Schulartunabhängige Orientierungsstufe	3,4	3,2	2,9	2,9	2,8	2,5	1,5	1,6	2,3	1,9	2,2	2,3
Hauptschulen	2,1	2,5	2,6	2,5	2,4	2,7	2,9	2,3	2,5	2,4	2,3	2,5
Schularten mit mehreren Bildungsgängen	-	1,0	0,7	0,6	0,6	0,5	1,2	1,4	1,5	2,5	2,7	2,4
Realschulen	9,3	7,8	7,4	7,3	7,1	6,6	6,8	7,4	7,3	7,4	7,3	7,7
Gymnasien	16,0	15,4	15,3	14,7	13,9	13,5	13,1	12,5	12,4	12,2	12,0	11,8
Integrierte Gesamtschulen	2,0	2,2	2,3	2,2	2,3	2,5	2,1	2,3	2,6	3,7	4,1	4,9
Freie Waldorfschulen	100	100	100	100	100	100	100	100	100	100	100	100
Förderschulen	19,4	18,7	19,0	18,7	19,6	18,3	18,4	18,9	19,1	19,6	19,4	19,6
Abendhauptschulen	-	-	-	-	-	-	-	-	-	-	7,7	9,1
Abendrealschulen 3)	1,5	8,3	-	-	-	-	-	-	-	-	2,7	21,7
Abendgymnasien 3)	1,4	3,2	11,6	12,4	11,1	10,3	8,7	10,2	9,8	10,6	10,6	12,3
Kollegs 3)	20,7	19,8	10,3	10,6	10,5	12,6	10,5	12,1	13,1	10,5	12,2	14,7
Berufliche Schulen	12,0	11,1	11,4	11,2	11,1	10,6	10,1	10,1	10,1	9,9	10,0	9,9
davon: Teilzeit-Berufsschulen 4) 5)	4,7	6,0	6,2	6,3	6,2	6,1	6,0	6,1	6,0	6,0	6,1	5,9
Berufsvorbereitungsjahr	1,5	1,6	1,9	2,5	2,3	2,8	2,9	3,1	3,9	4,4	4,7	4,5
Berufsgrundbildungsjahr 5)	1,4	1,9	2,2	2,6	2,9	2,6	2,2	2,0	3,9	2,2	2,1	2,3
Berufsaufbauschulen	9,3	-	-	-	-	-	-	-	-	-	-	-
Berufsfachschulen	17,1	12,4	13,2	12,4	12,8	12,6	12,3	12,8	13,1	12,8	13,3	13,3
Fachoberschulen	3,7	5,0	5,0	5,7	6,5	6,3	5,8	6,5	6,2	6,2	5,6	5,3
Fachgymnasien	1,9	2,5	2,8	2,1	1,8	1,8	1,7	1,9	3,8	4,3	4,7	5,0
Kollegschulen 6)	4,4	-	-	-	-	-	-	-	-	-	-	-
Berufsober-/Technische Oberschulen	2,2	-	-	-	-	-	-	-	0,4	1,2	1,1	1,5
Fachschulen	32,3	36,5	36,8	36,7	35,5	32,3	29,5	27,9	27,6	26,9	25,9	26,5
Fachakademien/Berufsakademien 7)	50,8	46,3	46,9	49,1	51,6	52,6	50,5	51,2	52,9	58,5	56,0	54,6
Allgemeinbildende und berufliche Schulen	8,1	8,0	8,1	8,0	8,0	7,8	7,8	7,9	8,0	8,3	8,3	8,4
Nachrichtlich:												
Schulen des Gesundheitswesens 8)	44,0	51,8	51,9	52,5	53,3	57,8	60,6	61,3	58,8	60,1	61,1	60,5

12 Lehrkräfte nach Schularten und Beschäftigungsumfang sowie Anteil an Lehrkräften an öffentlichen und privaten Schulen

12.2 Weiblich

12.2.2 Anteil an Lehrkräften an öffentlichen und privaten Schulen

Schulart	Jahr											
	1992	2000	2001	2002	2003	2004	2005	2006	2007	2008	2009	2010
	%											
noch: Früheres Bundesgebiet												
teilzeitbeschäftigte Lehrkräfte												
Allgemeinbildende Schulen	6,1	6,6	6,8	7,1	7,2	7,6	7,8	7,9	8,3	8,3	8,6	8,9
davon: Vorklassen	13,0	-	-	-	-	-	-	7,8	6,8	7,1	5,6	6,3
Schulkindergärten	8,8	12,6	14,3	16,7	14,5	16,7	24,6	23,6	28,7	26,0	27,2	27,8
Grundschulen	0,8	1,1	1,1	1,2	1,3	1,4	1,4	1,7	1,8	1,9	2,1	2,1
Schulartunabhängige Orientierungsstufe	3,6	3,4	3,9	3,8	4,1	2,6	3,1	3,3	4,1	4,7	4,4	4,1
Hauptschulen	1,7	3,2	3,2	3,2	3,3	4,2	4,5	3,9	4,3	4,9	4,2	5,2
Schularten mit mehreren Bildungsgängen	-	0,8	0,8	0,5	0,3	0,4	0,9	1,2	1,3	2,5	2,6	2,1
Realschulen	9,1	7,9	8,1	8,3	8,7	8,3	8,7	9,3	9,3	8,9	10,1	10,6
Gymnasien	13,3	12,8	12,9	13,0	12,9	12,3	12,0	11,8	12,1	11,9	11,9	12,1
Integrierte Gesamtschulen	2,0	3,2	3,4	3,6	4,1	3,9	4,3	4,4	4,3	4,4	5,0	6,0
Freie Waldorfschulen	100	100	100	100	100	100	100	100	100	100	100	100
Förderschulen	17,0	18,3	18,6	19,1	18,2	20,1	20,2	20,7	21,0	21,1	21,4	21,5
Abendhauptschulen	-	-	-	-	-	-	-	-	-	-	-	14
Abendrealschulen 3)	5,6	17,4	14,3	30,8	24,3	29,6	35,7	26,1	34,1	25,6	19,5	28,0
Abendgymnasien 3)	1,3	16,3	21,7	20,4	26,7	23,7	24,5	23,4	21,8	20,8	21,8	20,1
Kollegs 3)	26,5	28,7	26,4	31,6	31,6	32,7	29,7	29,7	26,7	24,0	23,9	20,2
Berufliche Schulen	15,3	15,1	14,6	14,8	15,1	15,0	15,1	15,0	15,4	15,5	15,9	16,4
davon: Teilzeit-Berufsschulen 4) 5)	3,6	4,6	4,5	4,6	5,1	5,3	5,3	5,6	5,6	5,7	5,9	6,0
Berufsvorbereitungsjahr	2,2	1,8	2,1	2,9	3,1	2,7	2,9	3,2	4,4	5,3	5,6	4,6
Berufsgrundbildungsjahr 5)	2,3	3,7	3,4	3,5	3,3	3,3	3,4	4,5	6,2	3,1	3,5	5,2
Berufsaufbauschulen	2,7	-	-	-	-	-	-	-	-	-	-	-
Berufsfachschulen	22,8	19,4	18,5	19,2	19,7	20,3	20,7	20,7	21,7	22,3	22,4	23,4
Fachoberschulen	6,1	9,3	9,7	8,5	9,7	10,5	10,8	10,5	11,9	11,1	11,6	11,8
Fachgymnasien	2,8	2,4	2,1	2,3	2,1	1,9	2,2	2,3	4,9	5,6	6,2	7,2
Kollegschulen 6)	8,3	-	-	-	-	-	-	-	-	-	-	-
Berufsober-/Technische Oberschulen	4,3	0,7	0,7	0,7	0,5	1,5	1,4	2,2	3,2	2,7	2,8	3,2
Fachschulen	40,4	45,2	44,2	44,9	44,3	41,0	40,5	39,5	40,3	38,0	39,5	40,8
Fachakademien/Berufsakademien 7)	60,4	58,9	61,2	60,2	57,9	59,3	58,9	60,7	62,9	66,7	66,9	65,2
Allgemeinbildende und berufliche Schulen	6,9	7,3	7,4	7,8	7,9	8,3	8,5	8,7	9,0	9,0	9,4	9,7
Nachrichtlich:												
Schulen des Gesundheitswesens	-	57,0	56,7	57,9	57,7	59,3	56,7	56,1	56,3	55,9	55,4	55,5
Stundenweise beschäftigte Lehrkräfte												
Allgemeinbildende Schulen	15,9	10,4	10,5	10,4	11,9	12,2	11,9	11,3	11,2	11,4	11,1	11,0
davon: Vorklassen	18,2	-	-	-	-	-	-	100	7,1	5,6	18,2	8,3
Schulkindergärten	13,7	21,1	22,3	21,5	23,7	25,3	26,3	25,7	28,3	27,5	29,6	26,5
Grundschulen	1,4	0,9	1,1	1,3	1,7	2,1	2,3	2,4	2,3	2,4	2,6	2,8
Schulartunabhängige Orientierungsstufe	11,5	4,7	6,7	3,8	1,5	3,6	2,8	2,7	4,9	4,8	4,1	5,2
Hauptschulen	2,0	2,3	2,4	2,5	4,6	5,1	5,3	5,0	5,9	5,8	6,1	6,1
Schularten mit mehreren Bildungsgängen	-	-	-	-	-	-	1,2	2,9	3,3	2,0	4,3	1,8
Realschulen	30,0	20,1	19,3	18,2	17,4	16,9	16,0	15,0	14,8	14,0	13,5	13,9
Gymnasien	22,6	13,0	12,2	12,3	13,0	12,3	12,8	12,7	12,1	11,5	11,4	11,5
Integrierte Gesamtschulen	8,8	3,1	5,0	5,7	5,6	6,7	5,6	4,9	6,9	5,5	5,4	5,2
Freie Waldorfschulen	100	100	100	100	100	100	100	100	100	100	100	100
Förderschulen	28,1	20,9	21,3	20,8	26,0	29,0	27,0	25,2	24,4	25,4	25,8	26,3
Abendhauptschulen	-	-	-	-	-	-	-	-	-	-	-	33
Abendrealschulen 3)	93,6	95,8	98,8	99,3	98,8	99,4	98,9	98,8	97,1	98,2	97,8	96,6
Abendgymnasien 3)	95,3	98,3	92,1	93,0	92,1	91,0	92,0	87,8	85,2	82,0	82,3	86,1
Kollegs 3)	76,1	58,5	64,3	50,0	61,4	58,0	57,5	54,3	54,4	59,5	57,0	57,3
Berufliche Schulen	44,6	42,1	44,7	44,6	44,3	44,8	42,0	40,4	42,5	42,3	41,7	41,5
davon: Teilzeit-Berufsschulen 4) 5)	9,7	12,0	11,2	12,5	12,5	12,3	12,1	12,1	11,4	11,7	11,1	10,9
Berufsvorbereitungsjahr	8,6	5,9	1,4	3,0	5,2	7,0	5,0	5,2	4,7	7,6	3,0	5,2
Berufsgrundbildungsjahr 5)	2,4	6,8	3,4	3,8	3,8	2,4	2,8	3,9	3,0	1,0	1,5	1,5
Berufsaufbauschulen	14,5	-	-	-	-	-	-	-	-	-	-	-
Berufsfachschulen	61,8	51,9	55,4	54,6	57,7	59,8	57,5	56,4	58,6	59,7	58,9	57,5
Fachoberschulen	15,4	18,2	17,9	20,3	16,4	16,9	14,7	15,5	19,0	20,2	20,5	23,6
Fachgymnasien	14,8	15,6	15,4	15,5	16,6	16,6	17,1	17,9	19,7	24,2	23,0	23,2
Kollegschulen 6)	14,9	-	-	-	-	-	-	-	-	-	-	-
Berufsober-/Technische Oberschulen	4,4	-	-	-	0,8	-	-	0,7	1,4	1,9	3,9	5,3
Fachschulen	78,1	70,9	72,3	71,7	69,5	68,8	63,4	58,3	70,7	62,4	61,7	69,9
Fachakademien/Berufsakademien 7)	73,5	63,6	66,9	68,4	66,5	65,4	62,4	67,8	69,3	71,3	72,3	72,8
Allgemeinbildende und berufliche Schulen	24,5	16,9	17,4	17,4	19,2	19,1	17,9	16,9	16,9	17,0	16,6	16,5
Nachrichtlich:												
Schulen des Gesundheitswesens	43,8	54,2	55,7	53,6	55,9	57,0	60,8	60,9	58,8	59,5	59,4	59,7

12 Lehrkräfte nach Schularten und Beschäftigungsumfang sowie Anteil an Lehrkräften an öffentlichen und privaten Schulen

12.2 Weiblich

12.2.2 Anteil an Lehrkräften an öffentlichen und privaten Schulen

Schulart	Jahr											
	1992	2000	2001	2002	2003	2004	2005	2006	2007	2008	2009	2010
	%											
Neue Länder einschl. Berlin												
Voll- und teilzeitbeschäftigte Lehrkräfte insgesamt												
Allgemeinbildende Schulen 1) 2)	1,3	2,4	2,6	3,0	3,3	3,6	4,1	4,6	5,2	5,8	6,4	7,1
davon: Vorklassen	3,1	4,3	5,1	5,2	5,6	5,1	-	-	-	-	-	-
Schulkindergärten	-	-	-	-	1,8	1,7	2,6	-	-	-	-	-
Grundschulen	0,6	1,7	2,0	2,4	2,9	3,5	4,1	4,5	5,2	5,9	6,4	6,8
Schulartunabhängige Orientierungsstufe	2,5	1,2	1,3	1,5	2,5	2,7	3,2	4,1	4,8	4,9	5,1	6,0
Hauptschulen	0,1	0,8	0,9	1,0	1,2	0,8	0,9	0,9	0,7	1,2	0,8	1,3
Schularten mit mehreren Bildungsgängen	-	0,6	0,7	0,8	0,9	1,0	1,2	1,6	2,1	2,5	3,0	3,9
Realschulen	3,2	1,1	1,1	1,9	1,9	2,2	3,2	4,6	6,4	5,6	7,8	6,5
Gymnasien	2,4	3,2	3,5	3,8	4,0	4,2	4,7	4,9	5,6	6,3	7,4	8,3
Integrierte Gesamtschulen	0,2	0,7	0,8	1,0	1,2	1,6	2,4	2,9	3,7	6,1	7,4	7,8
Freie Waldorfschulen	100	100	100	100	100	100	100	100	100	100	100	100
Förderschulen	4,0	6,0	6,1	6,4	6,6	6,7	7,0	7,5	7,6	7,9	8,4	8,8
Abendhauptschulen	-	-	-	-	-	-	-	-	-	-	-	-
Abendrealschulen	-	5,6	4,8	4,7	4,3	-	-	-	-	-	-	-
Abendgymnasien	-	-	-	-	-	-	-	-	-	-	-	-
Kollegs	-	-	-	-	-	-	-	0,3	0,7	0,7	1,3	1,9
Berufliche Schulen	3,0	13,5	13,9	14,5	17,5	18,4	18,9	19,6	19,9	20,0	20,8	20,8
davon: Teilzeit-Berufsschulen 4)	1,2	4,2	4,3	5,0	5,1	5,4	5,8	6,1	6,6	6,7	6,9	6,9
Berufsvorbereitungsjahr	3,1	14,3	11,3	8,7	11,7	11,8	12,3	12,4	13,1	13,7	12,3	11,5
Berufsgrundbildungsjahr	-	13,8	10,4	16,1	14,2	15,9	16,0	14,7	17,3	5,1	10,4	10,5
Berufsaufbauschulen	-	-	-	-	-	-	-	-	-	-	-	-
Berufsfachschulen	7,0	29,9	32,2	31,7	39,0	41,7	42,7	43,7	43,0	43,7	44,8	44,5
Fachoberschulen	4,3	3,5	3,5	4,9	4,9	5,2	9,1	10,8	12,8	14,7	15,7	17,1
Fachgymnasien	-	-	0,1	0,2	0,3	0,3	0,5	0,9	1,1	1,3	2,0	1,8
Berufsober-/Technische Oberschulen	-	-	-	-	-	-	-	-	-	-	-	-
Fachschulen	8,3	35,3	37,1	36,7	42,4	38,2	33,4	33,5	37,7	37,9	41,0	42,1
Allgemeinbildende und berufliche Schulen	1,4	3,4	3,7	4,1	4,8	5,3	5,9	6,4	7,0	7,5	8,2	8,8
Nachrichtlich:												
Schulen des Gesundheitswesens	40,1	49,6	61,3	55,3	63,2	58,8	67,7	71,7	69,6	66,8	63,4	60,0
davon: vollzeitbeschäftigte Lehrkräfte												
Allgemeinbildende Schulen 1) 2)	1,2	2,6	2,8	3,0	3,4	3,8	4,2	4,7	5,1	5,3	5,8	6,5
davon: Vorklassen	2,6	4,4	4,9	4,4	5,6	5,1	-	-	-	-	-	-
Schulkindergärten	-	-	-	-	2,9	2,8	-	-	-	-	-	-
Grundschulen	0,5	2,3	2,7	3,2	3,7	4,3	4,8	5,3	5,7	5,7	6,2	5,6
Schulartunabhängige Orientierungsstufe	1,6	0,9	1,2	1,1	2,2	2,5	2,8	3,8	4,2	4,4	4,4	4,6
Hauptschulen	0,1	0,4	0,7	0,4	0,8	0,4	0,2	0,1	-	-	-	-
Schularten mit mehreren Bildungsgängen	-	0,6	0,6	0,6	0,7	1,0	1,0	1,5	2,2	2,3	2,5	4,1
Realschulen	2,6	0,6	0,6	1,1	1,4	1,7	3,1	2,9	3,3	2,1	2,7	2,5
Gymnasien	1,9	2,7	2,8	3,0	3,4	3,3	4,0	4,5	4,8	4,8	5,8	7,5
Integrierte Gesamtschulen	0,2	0,4	0,7	0,7	1,0	1,6	1,9	2,6	2,6	4,8	5,7	5,8
Freie Waldorfschulen	100	100	100	100	100	100	100	100	100	100	100	100
Förderschulen	4,0	6,7	7,0	7,0	7,2	7,5	7,5	7,9	7,7	8,7	9,1	9,1
Abendhauptschulen	-	-	-	-	-	-	-	-	-	-	-	-
Abendrealschulen	-	9,1	8,0	7,7	6,5	-	-	-	-	-	-	-
Abendgymnasien	-	-	-	-	-	-	-	-	-	-	-	-
Kollegs	-	-	-	-	-	-	-	0,6	1,2	1,2	1,1	2,4
Berufliche Schulen	2,2	11,7	12,0	13,3	16,5	17,0	16,5	17,9	17,8	18,2	19,7	19,9
davon: Teilzeit-Berufsschulen 4)	1,1	3,9	3,9	4,6	4,9	5,0	5,2	5,8	6,3	6,5	7,3	7,2
Berufsvorbereitungsjahr	1,2	12,3	9,9	8,7	10,5	10,5	10,4	11,1	11,7	12,3	12,5	12,4
Berufsgrundbildungsjahr	-	12,3	10,3	16,4	14,9	16,4	17,1	15,0	17,3	5,0	11,5	12,5
Berufsaufbauschulen	-	-	-	-	-	-	-	-	-	-	-	-
Berufsfachschulen	5,2	26,4	28,3	29,8	38,1	39,8	39,0	41,4	39,1	40,4	42,2	43,0
Fachoberschulen	2,6	1,9	2,2	3,2	4,2	4,4	6,8	7,9	11,3	12,1	13,0	13,5
Fachgymnasien	-	-	0,1	0,2	0,4	0,3	0,6	1,1	1,4	1,4	1,9	2,3
Berufsober-/Technische Oberschulen	-	-	-	-	-	-	-	-	-	-	-	-
Fachschulen	5,2	32,5	34,8	36,1	43,2	36,4	30,6	31,2	35,3	35,1	37,5	39,0
Allgemeinbildende und berufliche Schulen	1,2	3,7	3,9	4,3	5,3	5,9	6,2	7,0	7,2	7,2	7,8	8,3
Nachrichtlich:												
Schulen des Gesundheitswesens 8)	40,1	46,5	55,8	53,4	62,4	55,2	66,6	69,9	65,6	62,7	60,9	62,2

12 Lehrkräfte nach Schularten und Beschäftigungsumfang sowie Anteil an Lehrkräften an öffentlichen und privaten Schulen

12.2 Weiblich

12.2.2 Anteil an Lehrkräften an öffentlichen und privaten Schulen

Schulart	Jahr											
	1992	2000	2001	2002	2003	2004	2005	2006	2007	2008	2009	2010
	%											
noch: Neue Länder einschl. Berlin												
teilzeitbeschäftigte Lehrkräfte												
Allgemeinbildende Schulen 1) 2)	1,6	2,1	2,3	3,0	3,1	3,4	4,1	4,4	5,3	6,4	7,2	8,0
davon: Vorklassen	16,7	2,4	10,5	22,6	5,7	5,4	-	-	-	-	-	-
Schulkindergärten	-	-	-	-	-	-	10,0	-	-	-	-	-
Grundschulen	0,7	1,3	1,6	2,1	2,6	3,0	3,7	4,1	4,9	6,0	6,5	8,5
Schulartunabhängige Orientierungsstufe	5,6	1,6	1,5	2,1	2,7	3,0	3,8	4,5	5,5	5,7	6,1	8,7
Hauptschulen	0,6	2,5	1,9	2,9	2,3	1,6	2,6	2,8	4,0	6,3	4,5	7,2
Schularten mit mehreren Bildungsgängen	-	0,5	0,8	1,1	1,2	1,1	1,4	1,7	2,1	2,8	3,7	3,7
Realschulen	3,8	3,2	3,3	4,0	2,6	2,7	3,4	6,7	12,4	14,8	21,6	19,3
Gymnasien	4,5	4,5	5,4	5,8	5,1	5,6	5,4	5,3	6,3	8,3	9,4	9,1
Integrierte Gesamtschulen	0,3	1,4	1,2	1,7	1,6	1,6	3,1	3,1	5,1	8,2	10,1	11,8
Freie Waldorfschulen	100	100	100	100	100	100	100	100	100	100	100	100
Förderschulen	4,6	3,6	3,1	4,2	4,4	4,7	5,3	6,7	7,3	6,0	6,4	7,7
Abendhauptschulen	-	-	-	-	-	-	-	-	-	-	-	-
Abendrealschulen	-	-	-	-	-	-	-	-	-	-	-	-
Abendgymnasien	-	-	-	-	-	-	-	-	-	-	-	-
Kollegs	-	-	-	-	-	-	-	-	-	-	1,6	1,4
Berufliche Schulen	8,3	22,3	22,4	18,9	20,5	22,7	26,1	24,0	25,2	24,0	22,9	22,4
davon: Teilzeit-Berufsschulen 4)	1,7	5,9	5,9	6,6	5,8	6,5	8,0	7,2	7,4	7,3	6,2	6,5
Berufsvorbereitungsjahr	23,7	23,3	17,9	8,8	15,2	16,2	18,5	16,6	17,7	18,1	11,6	10,0
Berufsgrundbildungsjahr	-	28,6	12,5	14,3	8,3	11,8	9,1	13,3	17,4	5,6	6,3	5,9
Berufsaufbauschulen	-	-	-	-	-	-	-	-	-	-	-	-
Berufsfachschulen	31,7	44,9	45,2	37,3	41,2	46,7	51,4	49,2	51,6	50,5	49,7	47,1
Fachoberschulen	12,5	9,2	9,1	9,7	6,7	7,7	15,1	17,5	16,5	20,4	21,3	24,5
Fachgymnasien	-	-	-	-	-	-	-	0,3	0,3	0,9	2,2	1,0
Berufsober-/Technische Oberschulen	-	-	-	-	-	-	-	-	-	-	-	-
Fachschulen	36,6	44,1	44,5	38,3	40,7	42,4	39,7	38,2	42,9	43,6	47,8	47,4
Allgemeinbildende und berufliche Schulen	1,8	2,9	3,3	3,8	4,2	4,5	5,5	5,8	6,8	7,9	8,7	9,5
Nachrichtlich:												
Schulen des Gesundheitswesens	-	61,3	81,8	61,8	65,3	70,4	71,1	77,1	80,5	77,3	69,2	55,8
Stundenweise beschäftigte Lehrkräfte												
Allgemeinbildende Schulen 1) 2)	7,4	14,3	15,0	15,7	16,7	18,0	25,3	28,5	29,0	31,3	31,4	30,9
davon: Vorklassen	100	-	33,3	50,0	100	-	-	-	-	-	-	-
Schulkindergärten	-	-	-	-	-	-	-	-	-	-	-	-
Grundschulen	3,9	7,2	9,2	12,9	16,7	17,1	20,7	24,0	24,6	26,9	29,1	29,4
Schulartunabhängige Orientierungsstufe	40,0	9,6	14,0	12,6	11,5	9,7	14,3	23,2	20,8	17,7	19,5	17,9
Hauptschulen	-	8,3	14,3	6,1	14,7	13,2	-	-	-	-	-	2,9
Schularten mit mehreren Bildungsgängen	-	7,4	6,5	9,5	10,6	11,1	29,5	48,8	51,2	53,1	53,8	49,8
Realschulen	2,6	5,6	13,6	23,3	18,7	21,5	35,3	31,6	13,3	18,2	10,1	13,3
Gymnasien	7,6	9,8	11,3	13,0	11,7	15,1	22,2	30,2	26,7	30,2	27,4	25,6
Integrierte Gesamtschulen	4,4	5,1	7,1	4,7	11,6	10,3	22,6	23,4	29,5	30,9	29,3	26,8
Freie Waldorfschulen	100	100	100	100	100	100	100	100	100	100	100	100
Förderschulen	9,3	29,4	25,7	21,6	21,6	23,7	30,5	17,7	22,0	23,4	24,1	26,1
Abendhauptschulen	-	-	-	-	-	-	-	-	-	-	-	-
Abendrealschulen	-	33,3	33,3	50,0	-	-	-	-	-	-	-	-
Abendgymnasien	-	-	-	-	-	-	-	-	-	-	-	-
Kollegs	-	-	-	-	-	-	20,0	66,7	16,7	14,3	16,7	37,5
Berufliche Schulen	26,8	83,1	83,3	81,4	84,8	84,8	85,0	87,6	85,4	83,3	84,2	88,0
davon: Teilzeit-Berufsschulen 4)	24,6	47,3	59,2	52,7	57,7	56,5	57,7	64,4	60,3	51,4	54,4	60,3
Berufsvorbereitungsjahr	-	75,4	65,0	53,3	64,0	55,3	64,6	70,6	70,8	70,8	79,5	75,0
Berufsgrundbildungsjahr	-	57,1	66,7	33,3	-	55,6	40,0	50,0	16,7	11,1	22,2	75,0
Berufsaufbauschulen	-	-	-	-	-	-	-	-	-	-	-	-
Berufsfachschulen	11,6	87,4	87,5	84,6	88,7	90,8	91,5	93,1	92,0	91,5	91,2	92,1
Fachoberschulen	-	23,1	25,0	47,4	40,7	51,0	70,4	82,9	79,5	79,6	75,0	82,0
Fachgymnasien	-	-	7,1	7,7	4,3	3,2	8,1	29,3	21,4	19,4	26,5	47,4
Berufsober-/Technische Oberschulen	-	-	-	-	-	-	-	-	-	-	-	-
Fachschulen	46,0	95,0	94,3	93,5	94,2	91,8	89,6	90,6	90,7	90,7	89,6	92,1
Allgemeinbildende und berufliche Schulen	13,0	46,7	47,6	45,5	49,4	50,9	54,8	57,5	55,3	54,6	56,8	56,1
Nachrichtlich:												
Schulen des Gesundheitswesens	42,1	51,6	65,0	45,3	52,8	55,1	56,1	62,6	59,8	60,5	62,1	63,5

*) Definition siehe Erläuterungen.

1) 1992 und 1993 lagen die Angaben für Mecklenburg-Vorpommern für alle Schularten (außer Abendgymnasien und (1993) Freien Waldorfschulen) nur zusammen vor; Nachweis erfolgt bei den Grundschulen.

2) 1992 ohne Sachsen.

3) Ab 2001 für Nordrhein-Westfalen Fortbildungslehrgänge; Nachweis erfolgt bei den Abendgymnasien.

4) Ab 1996 einschl. Berufsgrundbildungsjahr in kooperativer Form.

5) Die Zu- bzw. Abnahme 1999 ist auf die Zuordnung des Berufsgrundbildungsjahres zu den Teilzeit-Berufsschulen in Niedersachsen zurückzuführen.

6) Ab 2000 werden die Kollegenschulen nicht mehr in der bisherigen Form nachgewiesen; auslaufende Bildungsgänge.

7) Ab 1996 nur noch Fachakademien.

8) Bis 1996 einschl. teilzeitbeschäftigter Lehrpersonen.

13 Wöchentlich erteilte Unterrichtsstunden von Lehrkräften nach Schularten und Beschäftigungsumfang sowie Anteil an Unterrichtsstunden an öffentlichen und privaten Schulen

13.1 Insgesamt
13.1.1 Absolute Werte

Schulart	Jahr											
	1992	2000	2001	2002	2003	2004	2005	2006	2007	2008	2009	2010
Deutschland												
Unterrichtsstunden erteilt von voll- und teilzeitbeschäftigte Lehrkräften zusammen												
Allgemeinbildende Schulen 1)	777 651	937 738	971 209	996 624	1 025 340	1 057 482	1 086 161	1 121 498	1 161 368	1 196 258	1 238 629	1 280 769
davon: Vorklassen	1 416	915	933	882	918	843	96	793	621	772	929	804
Schulkindergärten	11 946	14 564	14 663	15 164	15 924	15 852	15 666	14 833	15 446	16 030	16 329	15 882
Grundschulen	37 123	52 665	57 220	61 767	67 146	74 506	84 524	98 262	109 492	114 452	126 171	133 004
Schulartunabhängige Orientierungsstufe	12 157	13 200	13 543	13 589	13 380	5 955	5 963	6 974	8 215	9 293	10 879	11 772
Hauptschulen	29 544	35 313	38 512	38 525	40 032	44 179	44 842	43 329	44 192	40 993	41 917	34 470
Schularten mit mehreren Bildungsgängen	-	3 878	4 914	5 647	6 644	6 997	8 989	12 234	16 071	20 072	24 864	29 776
Realschulen	94 933	113 402	116 916	120 513	123 688	129 589	133 801	133 279	138 658	139 724	141 567	145 092
Gymnasien	289 909	322 889	330 706	334 593	339 381	347 830	353 588	362 447	373 279	385 062	392 404	405 000
Integrierte Gesamtschulen	12 258	18 504	19 821	20 235	22 275	24 316	25 106	25 806	27 029	34 083	39 478	52 180
Freie Waldorfschulen	80 788	105 690	108 667	110 459	113 618	115 337	120 164	120 777	120 895	122 002	125 294	128 799
Förderschulen	202 673	250 667	259 498	269 031	275 081	284 908	286 224	295 337	300 269	306 440	311 491	316 251
Abendhauptschulen	-	-	-	-	-	-	-	-	-	-	12	38
Abendrealschulen 2)	155	1 186	170	227	223	165	206	250	278	239	333	519
Abendgymnasien 2)	391	1 200	4 654	4 843	5 679	5 582	5 681	5 871	5 587	5 761	5 663	5 858
Kollegs 2)	4 358	3 665	992	1 149	1 351	1 423	1 311	1 306	1 336	1 335	1 298	1 324
Berufliche Schulen	154 978 r	208 001 r	214 268 r	223 776 r	250 034 r	262 887	263 881	272 764	284 314	282 097	286 643	292 385
davon: Teilzeit-Berufsschulen 3) 4)	33 255 r	47 227 r	48 821 r	49 598 r	51 148 r	52 314	52 418	53 713	56 855	57 168	57 002	57 431
Berufsvorbereitungsjahr	1 306	5 400	5 838	6 286	7 695 r	7 422	7 609	7 351	7 220	7 038	6 723	6 208
Berufsgrundbildungsjahr 4)	847	1 747	1 604	1 842	2 191 r	2 645	2 672	2 848	2 629	1 460	1 702	1 833
Berufsaufbauschulen	217	-	-	-	-	-	-	-	-	-	-	-
Berufsfachschulen	61 206 r	86 813 r	91 180 r	97 036	116 212 r	131 832	135 207	143 595	143 997	139 580	137 553	136 457
Fachoberschulen	3 043 r	4 185	4 597	5 209	6 260 r	7 126	8 259	9 682	10 984	11 422	11 718	12 115
Fachgymnasien	1 728 r	1 928	2 048	1 982	2 003	2 079	2 368	2 845	7 203	8 393	9 860	11 620
Kollegschulen 5)	1 602	-	-	-	-	-	-	-	-	-	-	-
Berufsober-/Technische Oberschulen	67	35	38	38	38	70	74	103	188	272	362	450
Fachschulen	42 489 r	51 485	50 981	52 417	54 974 r	49 714	45 531	42 789	45 104	46 424	51 165	55 567
Fachakademien/Berufsakademien 6)	9 218	9 181	9 161	9 368	9 513	9 685	9 743	9 838	10 134	10 340	10 558	10 704
Allgemeinbildende und berufliche Schulen	932 629 r	1 145 739 r	1 185 477 r	1 220 400 r	1 275 374 r	1 320 369	1 350 042 r	1 394 262	1 445 682	1 478 355	1 525 272	1 573 154
Nachrichtlich:												
Schulen des Gesundheitswesens 7)	-	-	-	-	-	-	-	-	-	-	-	-
davon: erteilt von vollzeitbeschäftigten Lehrkräften												
Allgemeinbildende Schulen 1)	602 634	660 181	683 680	690 331	701 725	705 648	716 831	731 093	749 080	781 625	802 388	822 608
davon: Vorklassen	115	792	814	678	807	730	25	519	331	561	740	520
Schulkindergärten	10 100	11 377	11 170	11 196	12 771	12 245	11 655	11 157	10 744	12 195	12 218	10 813
Grundschulen	25 319	29 541	32 499	33 610	35 454	37 281	44 162	50 536	58 069	61 554	68 694	72 587
Schulartunabhängige Orientierungsstufe	8 319	8 331	8 466	8 302	8 063	3 686	3 664	4 216	4 726	5 771	6 872	6 987
Hauptschulen	23 168	23 959	26 484	25 879	27 041	27 871	27 867	26 235	26 079	23 940	23 893	19 399
Schularten mit mehreren Bildungsgängen	-	2 494	3 082	3 056	3 576	3 984	5 246	7 025	9 500	12 416	15 026	17 662
Realschulen	64 580	73 884	75 409	77 914	77 632	79 781	82 140	84 025	85 305	87 627	87 604	89 349
Gymnasien	228 057	236 485	241 856	243 032	242 942	245 574	248 612	251 474	255 553	262 041	266 591	273 447
Integrierte Gesamtschulen	9 339	12 297	13 366	13 039	14 026	15 698	14 620	14 977	15 989	22 462	24 735	32 882
Freie Waldorfschulen	62 727	69 782	70 799	69 985	71 954	69 625	71 160	69 902	69 491	70 521	71 775	72 834
Förderschulen	167 046	187 523	196 166	199 826	203 420	205 182	203 925	206 936	209 468	218 387	220 089	221 496
Abendhauptschulen	-	-	-	-	-	-	-	-	-	-	12	24
Abendrealschulen 2)	49	596	58	64	56	-	-	-	22	26	102	266
Abendgymnasien 2)	334	421	3 004	3 243	3 360	3 430	3 241	3 508	3 148	3 413	3 364	3 596
Kollegs 2)	3 481	2 699	507	507	623	561	514	583	655	711	673	746
Berufliche Schulen	110 057 r	145 368 r	149 464 r	153 888 r	171 584 r	177 155	171 993	178 727	181 526	177 080	177 787	176 841
davon: Teilzeit-Berufsschulen 3) 4)	28 691 r	39 830 r	41 580 r	41 512 r	41 825 r	41 469	41 126	41 889	44 165	43 760	43 587	42 540
Berufsvorbereitungsjahr	898	4 161	4 732	4 836	6 014 r	6 042	5 867	5 487	5 377	5 209	4 980	4 513
Berufsgrundbildungsjahr 4)	557	1 514	1 409	1 512	1 777 r	2 290	2 181	2 260	1 948	1 047	1 289	1 348
Berufsaufbauschulen	182	-	-	-	-	-	-	-	-	-	-	-
Berufsfachschulen	39 032 r	57 069 r	60 189 r	63 307	76 299 r	85 464	83 781	90 834	86 598	82 212	79 848	76 396
Fachoberschulen	2 266 r	2 700	2 891	3 324	4 238 r	4 919	5 445	6 404	7 112	7 318	7 304	7 406
Fachgymnasien	1 138 r	1 303	1 504	1 290	1 299	1 322	1 411	1 791	4 713	5 389	6 228	7 062
Kollegschulen 5)	1 132	-	-	-	-	-	-	-	-	-	-	-
Berufsober-/Technische Oberschulen	30	8	8	6	6	11	13	15	77	141	172	236
Fachschulen	30 262 r	34 006	32 535	33 350	35 184 r	30 998	27 513	25 244	26 593	26 983	29 515	32 457
Fachakademien/Berufsakademien 6)	5 869	4 777	4 616	4 751	4 942	4 640	4 656	4 803	4 943	5 021	4 864	4 883
Allgemeinbildende und berufliche Schulen	712 691 r	805 549 r	833 144 r	844 219 r	873 309 r	882 803	888 824 r	909 820	930 606	958 705	980 175	999 449
Nachrichtlich:												
Schulen des Gesundheitswesens 7)	-	-	-	-	-	-	-	-	-	-	-	-

13 Wöchentlich erteilte Unterrichtsstunden von Lehrkräften nach Schularten und Beschäftigungsumfang sowie Anteil an Unterrichtsstunden an öffentlichen und privaten Schulen

 13.1 Insgesamt
 13.1.1 Absolute Werte

Schulart	Jahr											
	1992	2000	2001	2002	2003	2004	2005	2006	2007	2008	2009	2010
noch: Deutschland												
davon: erteilt von teilzeitbeschäftigten Lehrkräften												
Allgemeinbildende Schulen 1)	175 017	277 557	287 529	306 293	323 615	351 834	369 330	390 405	412 288	414 633	436 241	458 161
davon: Vorklassen	1 301	123	119	204	111	113	71	274	290	211	189	284
Schulkindergärten	1 846	3 187	3 493	3 968	3 153	3 607	4 011	3 676	4 702	3 835	4 111	5 069
Grundschulen	11 804	23 124	24 721	28 157	31 692	37 225	40 362	47 726	51 423	52 898	57 477	60 417
Schulartunabhängige Orientierungsstufe	3 838	4 869	5 077	5 287	5 317	2 269	2 299	2 758	3 489	3 522	4 007	4 785
Hauptschulen	6 376	11 354	12 028	12 646	12 991	16 308	16 975	17 094	18 113	17 053	18 024	15 071
Schularten mit mehreren Bildungsgängen	-	1 384	1 832	2 591	3 068	3 013	3 743	5 209	6 571	7 656	9 838	12 114
Realschulen	30 353	39 518	41 507	42 599	46 056	49 808	51 661	49 254	53 353	52 097	53 963	55 743
Gymnasien	61 852	86 404	88 850	91 561	96 439	102 256	104 976	110 973	117 726	123 021	125 813	131 553
Integrierte Gesamtschulen	2 919	6 207	6 455	7 196	8 249	8 618	10 486	10 829	11 040	11 621	14 743	19 298
Freie Waldorfschulen	18 061	35 908	37 868	40 474	41 664	45 712	49 004	50 875	51 404	51 481	53 519	55 965
Förderschulen	35 627	63 144	63 332	69 205	71 661	79 726	82 299	88 401	90 801	88 053	91 402	94 755
Abendhauptschulen	-	-	-	-	-	-	-	-	-	-	-	14
Abendrealschulen 2)	106	590	112	163	167	165	206	250	256	213	231	253
Abendgymnasien 2)	57	779	1 650	1 600	2 319	2 152	2 440	2 363	2 439	2 348	2 299	2 262
Kollegs 2)	877	966	485	642	728	862	797	723	681	624	625	578
Berufliche Schulen	44 921	62 633	64 804	69 888 r	78 450 r	85 732	91 888	94 037	102 788	105 017	108 856	115 544
davon: Teilzeit-Berufsschulen 3) 4)	4 564	7 397	7 241	8 086 r	9 323 r	10 845	11 292	11 824	12 690	13 408	13 415	14 891
Berufsvorbereitungsjahr	408	1 239	1 106	1 450	1 681 r	1 380	1 742	1 864	1 843	1 829	1 743	1 695
Berufsgrundbildungsjahr 4)	290	233	195	330	414	355	491	588	681	413	413	485
Berufsaufbauschulen	35	-	-	-	-	-	-	-	-	-	-	-
Berufsfachschulen	22 174	29 744	30 991	33 729	39 913 r	46 368	51 426	52 761	57 399	57 368	57 705	60 061
Fachoberschulen	777	1 485	1 706	1 885	2 022 r	2 207	2 814	3 278	3 872	4 104	4 414	4 709
Fachgymnasien	590	625	544	692	704	757	957	1 054	2 490	3 004	3 632	4 558
Kollegschulen 5)	470	-	-	-	-	-	-	-	-	-	-	-
Berufsober-/Technische Oberschulen	37	27	30	32	32	59	61	88	111	131	190	214
Fachschulen	12 227	17 479	18 446	19 067	19 790 r	18 716	18 018	17 545	18 511	19 441	21 650	23 110
Fachakademien/Berufsakademien 6)	3 349	4 404	4 545	4 617	4 571 r	5 045	5 087	5 035	5 191	5 319	5 694	5 821
Allgemeinbildende und berufliche Schulen	219 938 r	340 190 r	352 333 r	376 181 r	402 065 r	437 566	461 218 r	484 442	515 076	519 650	545 097	573 705
Nachrichtlich:												
Schulen des Gesundheitswesens 7)	-	-	-	-	-	-	-	-	-	-	-	-
Erteilt von stundenweise beschäftigten Lehrkräften												
Allgemeinbildende Schulen 1)	35 212	49 085	50 838	53 270	52 298	56 132	62 208 r	65 479	71 980	76 821	78 574	79 215
davon: Vorklassen	30	1	11	14	1	-	-	44	83	5	31	23
Schulkindergärten	822	1 625	1 798	1 722	1 838	1 840	1 909	1 914	2 107	2 211	2 066	2 154
Grundschulen	1 158	2 019	3 531	4 303	3 193	4 041	4 252 r	6 446	7 040	7 793	8 397	8 874
Schulartunabhängige Orientierungsstufe	195	354	525	450	430	265	294	496	506	519	759	893
Hauptschulen	667	1 001	1 954	2 307	2 150	2 449	2 343 r	2 544	3 051	3 458	3 732	2 347
Schularten mit mehreren Bildungsgängen	-	365	357	416	410	371	931	1 362	2 018	2 650	2 864	3 332
Realschulen	5 437	7 227	7 183	7 460	7 378	7 950	8 242 r	8 436	8 948	8 882	9 095	9 565
Gymnasien	10 386	13 382	12 407	12 725	12 925	13 937	16 371 r	18 390	19 276	20 455	22 893	23 171
Integrierte Gesamtschulen	283	357	429	477	694	812	858 r	1 072	2 249	1 611	1 776	2 193
Freie Waldorfschulen	6 112	6 247	6 129	6 024	6 166	6 474	6 647 r	6 573	7 978	9 542	7 886	7 380
Förderschulen	4 284	11 756	11 772	12 545	12 095	12 166	14 348 r	12 225	12 845	13 872	12 967	13 362
Abendhauptschulen	-	-	-	-	-	-	-	-	-	-	14	18
Abendrealschulen 2)	1 867	1 680	1 641	1 658	1 767	1 946	2 047	2 042	1 978	2 055	2 074	1 993
Abendgymnasien 2)	3 124	2 390	2 485	2 680	2 689	3 244	3 318 r	3 344	3 321	3 227	3 400	3 247
Kollegs 2)	847	681	616	489	562	637	648	591	580	541	620	663
Berufliche Schulen	40 208	66 183 r	68 145 r	61 857 r	68 316 r	71 791	75 599	76 477	78 263	80 690	80 336	80 139
davon: Teilzeit-Berufsschulen 3) 4)	4 512	6 279 r	6 867 r	6 881 r	7 323 r	7 520	8 445	9 162	9 247	9 935	9 366	7 951
Berufsvorbereitungsjahr	96	600	686	700	734 r	616	700	745	787	748	717	734
Berufsgrundbildungsjahr 4)	63	92	82	83	75 r	106	125	195	90	70	87	96
Berufsaufbauschulen	189	-	-	-	-	-	-	-	-	-	-	-
Berufsfachschulen	13 701	35 471 r	35 764 r	31 660	37 852 r	43 779	46 744	47 768	48 105	48 113	46 788	46 105
Fachoberschulen	551	734	716	856	940 r	1 179	1 635	1 910	2 200	2 576	2 632	2 728
Fachgymnasien	394	569	547	578	584	595	673	835	1 052	1 450	1 846	2 137
Kollegschulen 5)	111	-	-	-	-	-	-	-	-	-	-	-
Berufsober-/Technische Oberschulen	7	-	-	-	-	7	3	39	24	50	79	119
Fachschulen	17 555	20 104	21 216	18 769	18 485 r	15 591	14 675	13 127	13 850	14 679	15 681	16 609
Fachakademien/Berufsakademien 6)	3 029	2 334	2 267	2 330	2 323	2 398	2 599	2 696	2 908	3 069	3 140	3 660
Allgemeinbildende und berufliche Schulen	75 420 r	115 268 r	118 983 r	115 127 r	120 614 r	127 923	137 807 r	141 956	150 243	157 511	158 910	159 354
Nachrichtlich:												
Schulen des Gesundheitswesens 7)	-	-	-	-	-	-	-	-	-	-	-	-

13 Wöchentlich erteilte Unterrichtsstunden von Lehrkräften nach Schularten und Beschäftigungsumfang sowie Anteil an Unterrichtsstunden an öffentlichen und privaten Schulen

13.1 Insgesamt
13.1.1 Absolute Werte

Schulart	Jahr											
	1992	2000	2001	2002	2003	2004	2005	2006	2007	2008	2009	2010
Früheres Bundesgebiet												
Unterrichtsstunden erteilt von voll- und teilzeitbeschäftigte Lehrkräften zusammen												
Allgemeinbildende Schulen	741 340	849 567	875 389	892 857	912 274	935 967	954 117	978 192	1 004 947	1 029 503	1 055 613	1 083 136
davon: Vorklassen	1 370	122	123	96	96	96	96	793	621	772	929	804
Schulkindergärten	11 946	14 564	14 663	15 164	15 906	15 834	15 646	14 833	15 446	16 030	16 329	15 882
Grundschulen	32 540	39 716	42 662	43 767	45 279	48 150	52 328	61 412	66 418	69 200	75 665	81 139
Schulartunabhängige Orientierungsstufe	9 626	9 581	9 651	9 797	9 677	1 829	967	1 082	1 242	1 306	1 281	1 253
Hauptschulen	29 226	34 642	37 912	37 882	39 344	43 663	44 398	42 936	43 863	40 589	41 629	34 155
Schularten mit mehreren Bildungsgängen	-	639	630	662	689	693	1 368	1 765	1 931	3 377	4 843	5 412
Realschulen	92 831	110 445	114 117	117 519	120 659	126 447	130 874	130 399	136 023	137 732	139 086	143 007
Gymnasien	279 621	295 677	300 262	302 053	304 728	311 443	315 247	322 311	330 641	339 603	342 278	350 948
Integrierte Gesamtschulen	11 506	16 537	17 312	17 516	18 623	19 646	19 685	20 533	21 078	26 067	29 812	40 781
Freie Waldorfschulen	77 067	95 240	97 468	99 225	101 859	103 402	107 027	108 080	107 766	109 151	112 414	114 047
Förderschulen	190 703	226 413	234 831	243 018	248 217	257 594	259 309	266 675	272 836	278 492	284 182	288 143
Abendhauptschulen	-	-	-	-	-	-	-	-	-	-	12	38
Abendrealschulen 2)	155	1 126	112	166	167	165	206	250	278	239	333	519
Abendgymnasien 2)	391	1 200	4 654	4 843	5 679	5 582	5 681	5 871	5 587	5 761	5 663	5 858
Kollegs 2)	4 358	3 665	992	1 149	1 351	1 423	1 285	1 252	1 217	1 184	1 157	1 150
Berufliche Schulen	147 429 r	156 016	157 800	164 447	174 078	179 691	180 403	184 396	191 924	193 723	200 258	208 335
davon: Teilzeit-Berufsschulen 3) 4)	30 835 r	37 173	38 099	38 554	39 207	39 921	39 920	40 720	41 597	42 174	42 599	42 832
Berufsvorbereitungsjahr	1 052	1 497	1 880	2 258	2 394	2 627	2 877	3 216	3 527	3 570	3 562	3 338
Berufsprüfungsjahr 4)	847	1 226	1 079	1 365	1 485	1 535	1 504	1 634	1 912	1 333	1 362	1 573
Berufsaufbauschulen	217	-	-	-	-	-	-	-	-	-	-	-
Berufsfachschulen	58 893 r	57 071	58 578	62 215	70 582	78 259	80 419	85 419	86 096	85 613	87 018	90 359
Fachoberschulen	2 884 r	3 648	3 822	4 181	4 758	5 273	5 739	6 440	6 871	7 336	7 762	8 142
Fachgymnasien	1 728 r	1 928	1 988	1 912	1 877	1 938	2 152	2 520	6 762	7 935	9 372	11 047
Kollegschulen 5)	1 602	-	-	-	-	-	-	-	-	-	-	-
Berufsober-/Technische Oberschulen	67	35	38	38	38	70	74	103	188	272	362	450
Fachschulen	40 086 r	44 257	43 155	44 556	44 224	40 383	37 975	34 506	34 837	35 150	37 663	39 890
Fachakademien/Berufsakademien 6)	9 218	9 181	9 161	9 368	9 513	9 685	9 743	9 838	10 134	10 340	10 558	10 704
Allgemeinbildende und berufliche Schulen	888 769 r	1 005 583	1 033 189	1 057 304	1 086 352	1 115 658	1 134 520 r	1 162 588	1 196 871	1 223 226	1 255 871	1 291 471
Nachrichtlich:												
Schulen des Gesundheitswesens 7)	-	-	-	-	-	-	-	-	-	-	-	-
davon: erteilt von vollzeitbeschäftigten Lehrkräften												
Allgemeinbildende Schulen	574 932	594 717	613 780	619 233	625 609	627 390	633 999	644 080	657 396	681 163	691 117	703 930
davon: Vorklassen	69	45	46	25	25	25	25	519	331	561	740	520
Schulkindergärten	10 100	11 377	11 170	11 196	12 753	12 227	11 654	11 157	10 744	12 195	12 218	10 813
Grundschulen	22 520	22 062	24 474	24 264	24 636	24 193	27 897	32 469	36 720	38 717	41 932	44 473
Schulartunabhängige Orientierungsstufe	6 583	5 987	5 909	6 096	5 886	1 206	589	623	713	671	697	742
Hauptschulen	22 945	23 561	26 010	25 560	26 679	27 610	27 723	26 128	26 015	23 847	23 832	19 325
Schularten mit mehreren Bildungsgängen	-	497	518	564	633	618	1 132	1 381	1 460	2 546	3 543	3 908
Realschulen	63 242	71 878	73 570	76 011	75 724	77 934	80 417	82 421	83 893	86 513	86 387	88 252
Gymnasien	220 018	215 740	219 834	219 685	218 641	222 406	224 474	226 244	230 533	235 455	236 710	241 807
Integrierte Gesamtschulen	8 914	11 033	11 410	11 248	11 450	12 366	11 160	11 784	12 823	17 548	19 142	26 068
Freie Waldorfschulen	60 260	62 981	63 528	63 966	65 543	63 054	64 267	63 150	62 347	63 430	64 313	64 707
Förderschulen	156 417	165 900	173 800	176 865	179 656	181 760	180 927	184 167	188 090	195 670	197 567	198 800
Abendhauptschulen	-	-	-	-	-	-	-	-	-	-	12	24
Abendrealschulen 2)	49	536	-	3	-	-	-	-	22	26	102	266
Abendgymnasien 2)	334	421	3 004	3 243	3 360	3 430	3 241	3 508	3 148	3 413	3 364	3 596
Kollegs 2)	3 481	2 699	507	507	623	561	493	529	557	571	558	629
Berufliche Schulen	104 244 r	103 189	104 294	106 334	110 836 r	111 424	109 413	111 130	113 534	113 852	115 810	117 855
davon: Teilzeit-Berufsschulen 3) 4)	26 557 r	31 106	32 116	32 070	31 782 r	31 565	31 347	31 464	31 861	32 205	32 238	31 650
Berufsvorbereitungsjahr	748	1 217	1 498	1 743	1 805	2 102	2 260	2 419	2 662	2 735	2 648	2 574
Berufsprüfungsjahr 4)	557	1 018	913	1 084	1 114	1 237	1 112	1 152	1 309	1 008	1 002	1 139
Berufsaufbauschulen	182	-	-	-	-	-	-	-	-	-	-	-
Berufsfachschulen	37 293 r	33 137	34 865	35 710	40 286	43 256	43 297	46 416	45 059	44 021	44 271	44 906
Fachoberschulen	2 158 r	2 329	2 334	2 616	3 078	3 522	3 578	4 087	4 119	4 563	4 713	4 700
Fachgymnasien	1 138 r	1 303	1 444	1 234	1 187	1 184	1 217	1 481	4 316	5 022	5 841	6 556
Kollegschulen 5)	1 132	-	-	-	-	-	-	-	-	-	-	-
Berufsober-/Technische Oberschulen	30	8	8	6	6	11	13	15	77	141	172	236
Fachschulen	28 580 r	28 294	26 500	27 120	26 636	23 907	21 933	19 293	19 188	19 136	20 061	21 211
Fachakademien/Berufsakademien 6)	5 869	4 777	4 616	4 751	4 942	4 640	4 656	4 803	4 943	5 021	4 864	4 883
Allgemeinbildende und berufliche Schulen	679 176 r	697 906	718 074	725 567	736 445 r	738 814	743 412 r	755 210	770 930	795 015	806 927	821 785
Nachrichtlich:												
Schulen des Gesundheitswesens 7)	-	-	-	-	-	-	-	-	-	-	-	-

13 Wöchentlich erteilte Unterrichtsstunden von Lehrkräften nach Schularten und Beschäftigungsumfang sowie Anteil an Unterrichtsstunden an öffentlichen und privaten Schulen

 13.1 Insgesamt
 13.1.1 Absolute Werte

Schulart	Jahr											
	1992	2000	2001	2002	2003	2004	2005	2006	2007	2008	2009	2010
noch: Früheres Bundesgebiet												
davon: erteilt von teilzeitbeschäftigten Lehrkräften												
Allgemeinbildende Schulen	166 408	254 850	261 609	273 624	286 665	308 577	320 118	334 112	347 551	348 340	364 496	379 206
davon: Vorklassen	1 301	77	77	71	71	71	71	274	290	211	189	284
Schulkindergärten	1 846	3 187	3 493	3 968	3 153	3 607	3 992	3 676	4 702	3 835	4 111	5 069
Grundschulen	10 020	17 654	18 188	19 503	20 643	23 957	24 431	28 943	29 698	30 483	33 733	36 666
Schulartunabhängige Orientierungsstufe	3 043	3 594	3 742	3 701	3 791	623	378	459	529	635	584	511
Hauptschulen	6 281	11 081	11 902	12 322	12 665	16 053	16 675	16 808	17 848	16 742	17 797	14 830
Schularten mit mehreren Bildungsgängen	-	142	112	98	56	75	236	384	471	831	1 300	1 504
Realschulen	29 589	38 567	40 547	41 508	44 935	48 513	50 457	47 978	52 130	51 219	52 699	54 755
Gymnasien	59 603	79 937	80 428	82 368	86 087	89 037	90 773	96 067	100 108	104 148	105 568	109 141
Integrierte Gesamtschulen	2 592	5 504	5 902	6 268	7 173	7 280	8 525	8 749	8 255	8 519	10 670	14 713
Freie Waldorfschulen	16 807	32 259	33 940	35 259	36 316	40 348	42 760	44 930	45 419	45 721	48 101	49 340
Förderschulen	34 286	60 513	61 031	66 153	68 561	75 834	78 382	82 508	84 746	82 822	86 615	89 343
Abendhauptschulen	-	-	-	-	-	-	-	-	-	-	-	14
Abendrealschulen 2)	106	590	112	163	167	165	206	250	256	213	231	253
Abendgymnasien 2)	57	779	1 650	1 600	2 319	2 152	2 440	2 363	2 439	2 348	2 299	2 262
Kollegs 2)	877	966	485	642	728	862	792	723	660	613	599	521
Berufliche Schulen	43 185	52 827	53 506	58 113	63 242 r	68 267	70 990	73 266	78 390	79 871	84 448	90 480
davon: Teilzeit-Berufsschulen 3) 4)	4 278	6 067	5 983	6 484	7 425 r	8 356	8 573	9 256	9 736	9 969	10 361	11 182
Berufsvorbereitungsjahr	304	280	382	515	589	525	617	797	865	835	914	764
Berufsgrundbildungsjahr 4)	290	208	166	281	371	298	392	482	603	325	360	434
Berufsaufbauschulen	35	-	-	-	-	-	-	-	-	-	-	-
Berufsfachschulen	21 600	23 934	23 713	26 505	30 296	35 003	37 122	39 003	41 037	41 592	42 747	45 453
Fachoberschulen	726	1 319	1 488	1 565	1 680	1 751	2 161	2 353	2 752	2 773	3 049	3 442
Fachgymnasien	590	625	544	678	690	754	935	1 039	2 446	2 913	3 531	4 491
Kollegschulen 5)	470	-	-	-	-	-	-	-	-	-	-	-
Berufsober-/Technische Oberschulen	37	27	30	32	32	59	61	88	111	131	190	214
Fachschulen	11 506	15 963	16 655	17 436	17 588	16 476	16 042	15 213	15 649	16 014	17 602	18 679
Fachakademien/Berufsakademien 6)	3 349	4 404	4 545	4 617	4 571 r	5 045	5 087	5 035	5 191	5 319	5 694	5 821
Allgemeinbildende und berufliche Schulen	209 593	307 677	315 115	331 737	349 907	376 844	391 108 r	407 378	425 941	428 211	448 944	469 686
Nachrichtlich:												
Schulen des Gesundheitswesens 7)	-	-	-	-	-	-	-	-	-	-	-	-
Erteilt von stundenweise beschäftigten Lehrkräften												
Allgemeinbildende Schulen	34 261	43 784	45 574	47 073	46 778	49 754	53 001	56 101	61 336	63 696	64 772	64 807
davon: Vorklassen	26	1	1	-	-	-	-	44	83	5	31	23
Schulkindergärten	822	1 625	1 798	1 722	1 838	1 840	1 909	1 914	2 107	2 211	2 066	2 154
Grundschulen	991	1 462	2 918	3 299	2 051	2 605	2 562	4 058	4 263	4 313	4 672	4 993
Schulartunabhängige Orientierungsstufe	115	176	264	207	175	50	34	43	64	67	51	52
Hauptschulen	667	986	1 933	2 286	2 114	2 438	2 343	2 544	3 051	3 458	3 732	2 340
Schularten mit mehreren Bildungsgängen	-	22	30	30	25	12	41	39	46	51	109	135
Realschulen	5 404	7 133	7 042	7 207	7 165	7 695	7 999	8 220	8 848	8 755	8 967	9 428
Gymnasien	10 147	12 163	11 381	11 308	11 803	12 365	14 366	15 376	16 328	17 014	19 468	19 624
Integrierte Gesamtschulen	190	304	317	372	465	587	460	624	1 615	930	960	1 151
Freie Waldorfschulen	5 858	5 726	5 539	5 440	5 643	5 820	5 980	5 914	7 237	8 510	6 461	6 531
Förderschulen	4 203	9 447	9 615	10 381	10 481	10 515	11 296	11 366	11 823	12 564	12 160	12 485
Abendhauptschulen	-	-	-	-	-	-	-	-	-	-	14	18
Abendrealschulen 2)	1 867	1 668	1 635	1 652	1 767	1 946	2 047	2 042	1 978	2 055	2 074	1 993
Abendgymnasien 2)	3 124	2 390	2 485	2 680	2 689	3 244	3 318	3 344	3 321	3 227	3 400	3 247
Kollegs 2)	847	681	616	489	562	637	646	573	572	536	607	633
Berufliche Schulen	38 623	35 371	35 778	37 512	38 988 r	39 183	40 026	39 986	41 207	43 570	43 969	45 489
davon: Teilzeit-Berufsschulen 3) 4)	3 906	4 330	4 011	4 161	4 344 r	4 143	4 205	4 066	4 199	4 588	4 421	4 518
Berufsvorbereitungsjahr	92	144	81	147	154	139	143	141	176	184	110	184
Berufsgrundbildungsjahr 4)	63	50	29	51	62	43	51	48	45	45	27	36
Berufsaufbauschulen	189	-	-	-	-	-	-	-	-	-	-	-
Berufsfachschulen	13 332	14 292	14 733	15 606	18 017	20 658	21 171	22 035	22 345	23 068	22 911	23 026
Fachoberschulen	551	608	606	660	615	691	645	663	808	1 034	1 196	1 435
Fachgymnasien	394	569	542	568	574	589	654	743	920	1 328	1 630	1 919
Kollegschulen 5)	111	-	-	-	-	-	-	-	-	-	-	-
Berufsober-/Technische Oberschulen	7	-	-	-	-	7	3	39	24	50	79	119
Fachschulen	16 949	13 044	13 509	13 989	12 899	10 515	10 555	9 555	9 782	10 204	10 455	10 592
Fachakademien/Berufsakademien 6)	3 029	2 334	2 267	2 330	2 323	2 398	2 599	2 696	2 908	3 069	3 140	3 660
Allgemeinbildende und berufliche Schulen	72 884	79 155	81 352	84 585	85 766 r	88 937	93 027 r	96 087	102 543	107 266	108 741	110 296
Nachrichtlich:												
Schulen des Gesundheitswesens 7)	-	-	-	-	-	-	-	-	-	-	-	-

13 Wöchentlich erteilte Unterrichtsstunden von Lehrkräften nach Schularten und Beschäftigungsumfang sowie Anteil an Unterrichtsstunden an öffentlichen und privaten Schulen

 13.1 Insgesamt
 13.1.1 Absolute Werte

Schulart	Jahr											
	1992	2000	2001	2002	2003	2004	2005	2006	2007	2008	2009	2010
Neue Länder einschl. Berlin												
Unterrichtsstunden erteilt von voll- und teilzeitbeschäftigte Lehrkräften zusammen												
Allgemeinbildende Schulen 1)	36 311	88 171	95 820	103 767	113 066	121 515	132 044	143 306	156 421	166 755	183 016	197 633
davon: Vorklassen	46	793	810	786	822	747	-	-	-	-	-	-
Schulkindergärten	-	-	-	-	18	18	20	-	-	-	-	-
Grundschulen	4 583	12 949	14 558	18 000	21 867	26 356	32 196	36 850	43 074	45 252	50 506	51 865
Schulartunabhängige Orientierungsstufe	2 531	3 619	3 892	3 792	3 703	4 126	4 996	5 892	6 973	7 987	9 598	10 519
Hauptschulen	318	671	600	643	688	516	444	393	329	404	288	315
Schularten mit mehreren Bildungsgängen	-	3 239	4 284	4 985	5 955	6 304	7 621	10 469	14 140	16 695	20 021	24 364
Realschulen	2 102	2 957	2 799	2 994	3 029	3 142	2 927	2 880	2 635	1 992	2 481	2 085
Gymnasien	10 288	27 212	30 444	32 540	34 653	36 387	38 341	40 136	42 638	45 459	50 126	54 052
Integrierte Gesamtschulen	752	1 967	2 509	2 719	3 652	4 670	5 421	5 273	5 951	8 016	9 666	11 399
Freie Waldorfschulen	3 721	10 450	11 199	11 234	11 759	11 935	13 137	12 697	13 129	12 851	12 880	14 752
Förderschulen	11 970	24 254	24 667	26 013	26 864	27 314	26 915	28 662	27 433	27 948	27 309	28 108
Abendhauptschulen	-	-	-	-	-	-	-	-	-	-	-	-
Abendrealschulen	-	60	58	61	56	-	-	-	-	-	-	-
Abendgymnasien	-	-	-	-	-	-	-	-	-	-	-	-
Kollegs	-	-	-	-	-	-	26	54	119	151	141	174
Berufliche Schulen	7 549	51 985 r	56 468 r	59 329 r	75 956 r	83 196	83 478	88 368	92 390	88 374	86 385	84 050
davon: Teilzeit-Berufsschulen 3)	2 420	10 054 r	10 722 r	11 044 r	11 941 r	12 393	12 498	12 993	15 258	14 994	14 403	14 599
Berufsvorbereitungsjahr	254	3 903	3 958	4 028	5 301 r	4 795	4 732	4 135	3 693	3 468	3 161	2 870
Berufsgrundbildungsjahr	-	521	525	477	706	1 110	1 168	1 214	717	127	340	260
Berufsfachschulen	2 313	29 742 r	32 602 r	34 821	45 630 r	53 573	54 788	58 176	57 901	53 967	50 535	46 098
Fachoberschulen	159	537	775	1 028	1 502 r	1 853	2 520	3 242	4 113	4 086	3 956	3 973
Fachgymnasien	-	-	60	70	126	141	216	325	441	458	488	573
Berufsober-/Technische Oberschulen	-	-	-	-	-	-	-	-	-	-	-	-
Fachschulen	2 403	7 228	7 826	7 861	10 750 r	9 331	7 556	8 283	10 267	11 274	13 502	15 677
Allgemeinbildende und berufliche Schulen	43 860	140 156 r	152 288 r	163 096 r	189 022 r	204 711	215 522	231 674	248 811	255 129	269 401	281 683
Nachrichtlich:												
Schulen des Gesundheitswesens 7)	-	-	-	-	-	-	-	-	-	-	-	-
davon: erteilt von vollzeitbeschäftigten Lehrkräften												
Allgemeinbildende Schulen 1)	27 702	65 464	69 900	71 098	76 116	78 258	82 832	87 013	91 684	100 462	111 271	118 678
davon: Vorklassen	46	747	768	653	782	705	-	-	-	-	-	-
Schulkindergärten	-	-	-	-	18	18	1	-	-	-	-	-
Grundschulen	2 799	7 479	8 025	9 346	10 818	13 088	16 265	18 067	21 349	22 837	26 762	28 114
Schulartunabhängige Orientierungsstufe	1 736	2 344	2 557	2 206	2 177	2 480	3 075	3 593	4 013	5 100	6 175	6 245
Hauptschulen	223	398	474	319	362	261	144	107	64	93	61	74
Schularten mit mehreren Bildungsgängen	-	1 997	2 564	2 492	2 943	3 366	4 114	5 644	8 040	9 870	11 483	13 754
Realschulen	1 338	2 006	1 839	1 903	1 908	1 847	1 723	1 604	1 412	1 114	1 217	1 097
Gymnasien	8 039	20 745	22 022	23 347	24 301	23 168	24 138	25 230	25 020	26 586	29 881	31 640
Integrierte Gesamtschulen	425	1 264	1 956	1 791	2 576	3 332	3 460	3 193	3 166	4 914	5 593	6 814
Freie Waldorfschulen	2 467	6 801	7 271	6 019	6 411	6 571	6 893	6 752	7 144	7 091	7 462	8 127
Förderschulen	10 629	21 623	22 366	22 961	23 764	23 422	22 998	22 769	21 378	22 717	22 522	22 696
Abendhauptschulen	-	-	-	-	-	-	-	-	-	-	-	-
Abendrealschulen	-	60	58	61	56	-	-	-	-	-	-	-
Abendgymnasien	-	-	-	-	-	-	-	-	-	-	-	-
Kollegs	-	-	-	-	-	-	21	54	98	140	115	117
Berufliche Schulen	5 813	42 179 r	45 170 r	47 554 r	60 748 r	65 731	62 580	67 597	67 992	63 228	61 977	58 986
davon: Teilzeit-Berufsschulen 3)	2 134	8 724 r	9 464 r	9 442 r	10 043 r	9 904	9 779	10 425	12 304	11 555	11 349	10 890
Berufsvorbereitungsjahr	150	2 944	3 234	3 093	4 209 r	3 940	3 607	3 068	2 715	2 474	2 332	1 939
Berufsgrundbildungsjahr	-	496	496	428	663	1 053	1 069	1 108	639	39	287	209
Berufsfachschulen	1 739	23 932 r	25 324 r	27 597	36 013 r	42 208	40 484	44 418	41 539	38 191	35 577	31 490
Fachoberschulen	108	371	557	708	1 160 r	1 397	1 867	2 317	2 993	2 755	2 591	2 706
Fachgymnasien	-	-	60	56	112	138	194	310	397	367	387	506
Berufsober-/Technische Oberschulen	-	-	-	-	-	-	-	-	-	-	-	-
Fachschulen	1 682	5 712	6 035	6 230	8 548 r	7 091	5 580	5 951	7 405	7 847	9 454	11 246
Allgemeinbildende und berufliche Schulen	33 515	107 643 r	115 070 r	118 652 r	136 864 r	143 989	145 412	154 610	159 676	163 690	173 248	177 664
Nachrichtlich:												
Schulen des Gesundheitswesens 7)	-	-	-	-	-	-	-	-	-	-	-	-

13 Wöchentlich erteilte Unterrichtsstunden von Lehrkräften nach Schularten und Beschäftigungsumfang sowie Anteil an Unterrichtsstunden an öffentlichen und privaten Schulen

 13.1 Insgesamt
 13.1.1 Absolute Werte

Schulart	Jahr											
	1992	2000	2001	2002	2003	2004	2005	2006	2007	2008	2009	2010
noch: Neue Länder einschl. Berlin												
davon: erteilt von teilzeitbeschäftigten Lehrkräften												
Allgemeinbildende Schulen 1)	8 609	22 707	25 920	32 669	36 950	43 257	49 212	56 293	64 737	66 293	71 745	78 955
davon: Vorklassen	-	46	42	133	40	42	-	-	-	-	-	-
Schulkindergärten	-	-	-	-	-	-	19	-	-	-	-	-
Grundschulen	1 784	5 470	6 533	8 654	11 049	13 268	15 931	18 783	21 725	22 415	23 744	23 751
Schulartunabhängige Orientierungsstufe	795	1 275	1 335	1 586	1 526	1 646	1 921	2 299	2 960	2 887	3 423	4 274
Hauptschulen	95	273	126	324	326	255	300	286	265	311	227	241
Schularten mit mehreren Bildungsgängen	-	1 242	1 720	2 493	3 012	2 938	3 507	4 825	6 100	6 825	8 538	10 610
Realschulen	764	951	960	1 091	1 121	1 295	1 204	1 276	1 223	878	1 264	988
Gymnasien	2 249	6 467	8 422	9 193	10 352	13 219	14 203	14 906	17 618	18 873	20 245	22 412
Integrierte Gesamtschulen	327	703	553	928	1 076	1 338	1 961	2 080	2 785	3 102	4 073	4 585
Freie Waldorfschulen	1 254	3 649	3 928	5 215	5 348	5 364	6 244	5 945	5 985	5 760	5 418	6 625
Förderschulen	1 341	2 631	2 301	3 052	3 100	3 892	3 917	5 893	6 055	5 231	4 787	5 412
Abendhauptschulen	-	-	-	-	-	-	-	-	-	-	-	-
Abendrealschulen	-	-	-	-	-	-	-	-	-	-	-	-
Abendgymnasien	-	-	-	-	-	-	-	-	-	-	-	-
Kollegs	-	-	-	-	-	-	5	-	21	11	26	57
Berufliche Schulen	1 736	9 806	11 298	11 775 r	15 208 r	17 465	20 898	20 771	24 398	25 146	24 408	25 064
davon: Teilzeit-Berufsschulen 3)	286	1 330	1 258	1 602 r	1 898 r	2 489	2 719	2 568	2 954	3 439	3 054	3 709
Berufsvorbereitungsjahr	104	959	724	935	1 092 r	855	1 125	1 067	978	994	829	931
Berufsgrundbildungsjahr	-	25	29	49	43	57	99	106	78	88	53	51
Berufsfachschulen	574	5 810	7 278	7 224	9 617 r	11 365	14 304	13 758	16 362	15 776	14 958	14 608
Fachoberschulen	51	166	218	320	342 r	456	653	925	1 120	1 331	1 365	1 267
Fachgymnasien	-	-	-	14	14	3	22	15	44	91	101	67
Berufsober-/Technische Oberschulen	-	-	-	-	-	-	-	-	-	-	-	-
Fachschulen	721	1 516	1 791	1 631	2 202 r	2 240	1 976	2 332	2 862	3 427	4 048	4 431
Allgemeinbildende und berufliche Schulen	10 345	32 513	37 218	44 444 r	52 158 r	60 722	70 110	77 064	89 135	91 439	96 153	104 019
Nachrichtlich:												
Schulen des Gesundheitswesens 7)	-	-	-	-	-	-	-	-	-	-	-	-
Erteilt von stundenweise beschäftigten Lehrkräften												
Allgemeinbildende Schulen 1)	951	5 301	5 264	6 197	5 520	6 378	9 207	9 378	10 644	13 125	13 802	14 408
davon: Vorklassen	4	-	10	14	1	-	-	-	-	-	-	-
Schulkindergärten	-	-	-	-	-	-	-	-	-	-	-	-
Grundschulen	167	557	613	1 004	1 142	1 436	1 690	2 388	2 777	3 480	3 725	3 881
Schulartunabhängige Orientierungsstufe	80	178	261	243	255	215	260	453	442	452	708	841
Hauptschulen	-	15	21	21	36	11	-	-	-	-	-	7
Schularten mit mehreren Bildungsgängen	-	343	327	386	385	359	890	1 323	1 972	2 599	2 755	3 197
Realschulen	33	94	141	253	213	255	243	216	100	127	128	137
Gymnasien	239	1 219	1 026	1 417	1 122	1 572	2 005	3 014	2 948	3 441	3 425	3 547
Integrierte Gesamtschulen	93	53	112	105	229	225	398	448	634	681	816	1 042
Freie Waldorfschulen	254	521	590	584	523	654	667	659	741	1 032	1 425	849
Förderschulen	81	2 309	2 157	2 164	1 614	1 651	3 052	859	1 022	1 308	807	877
Abendhauptschulen	-	-	-	-	-	-	-	-	-	-	-	-
Abendrealschulen	-	12	6	6	-	-	-	-	-	-	-	-
Abendgymnasien	-	-	-	-	-	-	-	-	-	-	-	-
Kollegs	-	-	-	-	-	-	2	18	8	5	13	30
Berufliche Schulen	1 585	30 812 r	32 367 r	24 345 r	29 328 r	32 608	35 573	36 491	37 056	37 120	36 367	34 650
davon: Teilzeit-Berufsschulen 3)	606	1 949 r	2 856 r	2 720 r	2 979 r	3 377	4 240	5 096	5 048	5 347	4 945	3 433
Berufsvorbereitungsjahr	4	456	605	553	580 r	477	557	604	611	564	607	550
Berufsgrundbildungsjahr	-	42	53	32	13 r	63	74	147	45	25	60	60
Berufsfachschulen	369	21 179 r	21 031 r	16 054	19 835 r	23 121	25 573	25 733	25 760	25 045	23 877	23 079
Fachoberschulen	-	126	110	196	325 r	488	990	1 247	1 392	1 542	1 436	1 293
Fachgymnasien	-	-	5	10	10	6	19	92	132	122	216	218
Berufsober-/Technische Oberschulen	-	-	-	-	-	-	-	-	-	-	-	-
Fachschulen	606	7 060	7 707	4 780	5 586 r	5 076	4 120	3 572	4 068	4 475	5 226	6 017
Allgemeinbildende und berufliche Schulen	2 536	36 113 r	37 631 r	30 542 r	34 848 r	38 986	44 780	45 869	47 700	50 245	50 169	49 058
Nachrichtlich:												
Schulen des Gesundheitswesens 7)	-	-	-	-	-	-	-	-	-	-	-	-

1) 1992 ohne Mecklenburg-Vorpommern und Sachsen, 1993 ohne Mecklenburg-Vorpommern.

2) Ab 2001 für Nordrhein-Westfalen Fortbildungslehrgänge; Nachweis erfolgt bei den Abendgymnasien.

3) Ab 1996 einschl. Berufsgrundbildungsjahr in kooperativer Form.

4) Die Zu- bzw. Abnahme 1999 ist auf die Zuordnung des Berufsgrundbildungsjahres zu den Teilzeit-Berufsschulen in Niedersachsen zurückzuführen.

5) Ab 2000 werden die Kollegschulen nicht mehr in der bisherigen Form nachgewiesen; auslaufende Bildungsgänge.

6) Ab 1996 nur noch Fachakademien.

7) Nachweis nicht sinnvoll (unvollständig).

r Berichtigte Zahl.

13 Wöchentlich erteilte Unterrichtsstunden von Lehrkräften nach Schularten und Beschäftigungsumfang sowie Anteil an Unterrichtsstunden an öffentlichen und privaten Schulen

13.1 Insgesamt

13.1.2 Anteil an Unterrichtsstunden an öffentlichen und privaten Schulen

Schulart	Jahr											
	1992	2000	2001	2002	2003	2004	2005	2006	2007	2008	2009	2010
	%											
Deutschland												
Erteilt von voll- und teilzeitbeschäftigten Lehrkräften insgesamt												
Allgemeinbildende Schulen 1)	6,3	6,8	7,0	7,2	7,4	7,6	7,9	8,2	8,7	9,0	9,3	9,6
davon: Vorklassen	3,5	3,3	3,6	4,7	5,2	5,0	3,2	8,5	7,1	9,3	9,0	7,8
Schulkindergärten	14,8	18,2	18,6	20,1	21,4	23,0	29,2	28,4	29,6	31,7	32,9	32,5
Grundschulen	1,0	1,3	1,5	1,6	1,7	1,9	2,1	2,5	2,8	2,9	3,3	3,3
Schulartunabhängige Orientierungsstufe	3,3	2,3	2,5	2,7	3,1	3,1	3,5	4,2	4,8	5,3	5,9	6,3
Hauptschulen	1,6	2,2	2,4	2,4	2,4	2,6	2,8	2,8	3,0	3,0	3,2	3,5
Schularten mit mehreren Bildungsgängen	-	0,6	0,7	0,8	1,0	1,1	1,5	2,2	2,9	3,6	4,1	4,4
Realschulen	7,7	7,1	7,3	7,6	7,7	7,7	8,2	8,4	8,9	9,0	9,3	9,8
Gymnasien	11,0	10,8	10,9	11,0	11,1	11,0	11,1	11,1	11,4	11,7	11,7	11,8
Integrierte Gesamtschulen	1,4	2,1	2,3	2,4	2,6	2,9	3,1	3,3	3,6	4,5	4,9	5,8
Freie Waldorfschulen	100	100	100	100	100	100	100	100	100	100	100	100
Förderschulen	17,5	17,9	18,3	18,6	18,6	19,1	19,3	20,3	20,7	21,1	21,6	22,2
Abendhauptschulen	-	-	-	-	-	-	-	-	-	-	0,8	3,1
Abendrealschulen 2)	1,8	10,6	3,8	4,8	4,8	3,3	3,7	4,2	4,8	4,0	5,6	8,3
Abendgymnasien 2)	1,6	6,0	13,1	13,3	14,5	13,3	13,1	12,9	12,5	13,3	13,1	13,5
Kollegs 2)	18,3	16,1	7,5	8,0	8,6	8,7	7,9	8,1	8,1	8,3	8,3	8,4
Berufliche Schulen	7,3	9,0	9,2	9,4	10,3	10,6	10,5	10,8	11,2	11,3	11,5	11,6
davon: Teilzeit-Berufsschulen 3) 4)	3,2	4,5	4,6	4,8	5,1	5,2	5,3	5,4	5,7	5,7	5,7	6,0
Berufsvorbereitungsjahr	1,9	4,8	5,0	4,8	5,7	5,5	5,6	5,6	6,3	6,8	6,5	6,2
Berufsgrundbildungsjahr 4)	1,5	2,7	2,5	2,6	2,7	3,3	3,2	3,4	3,4	2,0	3,5	4,1
Berufsaufbauschulen	2,2	-	-	-	-	-	-	-	-	-	-	-
Berufsfachschulen	13,9	14,4	14,8	15,1	16,6	17,4	17,3	17,9	19,0	19,0	18,9	19,2
Fachoberschulen	3,1	4,0	4,2	4,5	5,2	5,7	6,3	7,1	8,0	8,1	8,0	8,1
Fachgymnasien	1,3	1,3	1,3	1,2	1,2	1,2	1,3	1,5	3,1	3,5	4,0	4,6
Kollegschulen 5)	2,6	-	-	-	-	-	-	-	-	-	-	-
Berufsober-/Technische Oberschulen	0,8	0,2	0,2	0,2	0,2	0,3	0,3	0,4	0,7	1,0	1,2	1,3
Fachschulen	22,7	29,6	29,8	29,9	30,7	28,8	27,3	26,9	27,8	28,0	28,8	29,8
Fachakademien/Berufsakademien 6)	48,3	50,6	51,7	51,7	52,2	53,1	53,7	55,0	57,2	62,6	62,0	61,5
Allgemeinbildende und berufliche Schulen	6,4	7,1	7,3	7,5	7,8	8,1	8,3	8,6	9,1	9,3	9,6	9,9
Nachrichtlich:												
Schulen des Gesundheitswesens 7)	-	-	-	-	-	-	-	-	-	-	-	-
davon: erteilt von vollzeitbeschäftigten Lehrkräften												
Allgemeinbildende Schulen 1)	6,4	7,2	7,4	7,5	7,6	7,9	8,1	8,4	8,7	9,0	9,1	9,3
davon: Vorklassen	0,4	3,7	4,0	4,0	5,1	4,9	1,5	8,6	7,1	10,9	11,6	8,6
Schulkindergärten	16,5	20,3	20,4	21,3	24,3	25,6	30,8	29,8	29,6	33,8	34,7	33,1
Grundschulen	1,0	1,5	1,7	1,7	1,7	1,8	2,1	2,4	2,8	2,9	3,2	3,1
Schulartunabhängige Orientierungsstufe	3,0	2,3	2,3	2,5	2,9	3,2	3,3	4,0	4,3	4,9	5,4	5,2
Hauptschulen	1,5	2,0	2,2	2,1	2,2	2,3	2,4	2,3	2,4	2,4	2,5	2,7
Schularten mit mehreren Bildungsgängen	-	0,7	0,7	0,7	0,9	1,1	1,4	2,1	3,0	3,4	3,6	4,3
Realschulen	7,1	6,6	6,8	7,1	7,1	7,0	7,5	7,9	8,1	8,3	8,4	8,7
Gymnasien	10,6	10,7	10,7	10,9	10,9	11,0	11,4	11,5	11,6	11,6	11,5	11,7
Integrierte Gesamtschulen	1,5	1,9	2,1	2,0	2,2	2,7	2,5	2,7	3,0	4,1	4,2	5,0
Freie Waldorfschulen	100	100	100	100	100	100	100	100	100	100	100	100
Förderschulen	17,5	18,1	18,6	18,5	18,5	18,9	18,9	20,0	20,2	20,8	21,0	21,6
Abendhauptschulen	-	-	-	-	-	-	-	-	-	-	1,0	2,6
Abendrealschulen 2)	0,7	7,5	1,8	1,9	1,7	-	-	-	0,6	0,7	2,7	6,9
Abendgymnasien 2)	1,7	2,7	10,9	11,5	11,2	10,8	10,0	10,4	9,6	10,7	10,8	11,4
Kollegs 2)	17,8	15,2	5,1	4,7	5,3	4,9	4,3	5,3	5,7	6,2	5,9	6,6
Berufliche Schulen	6,0	7,7	7,9	8,1	8,9	9,1	8,8	9,1	9,3	9,3	9,5	9,7
davon: Teilzeit-Berufsschulen 3) 4)	3,1	4,4	4,6	4,8	5,0	5,1	5,1	5,3	5,5	5,5	5,7	5,7
Berufsvorbereitungsjahr	1,5	4,5	4,9	4,6	5,6	5,5	5,4	5,3	5,9	6,5	6,2	5,9
Berufsgrundbildungsjahr 4)	1,1	2,6	2,5	2,4	2,5	3,3	3,0	3,2	3,0	1,7	3,3	3,7
Berufsaufbauschulen	2,1	-	-	-	-	-	-	-	-	-	-	-
Berufsfachschulen	11,0	12,2	12,7	13,0	14,4	15,0	14,4	15,3	15,6	15,5	15,3	15,2
Fachoberschulen	2,5	3,1	3,2	3,6	4,3	4,8	5,2	5,9	6,5	6,6	6,3	6,3
Fachgymnasien	1,0	1,0	1,2	1,0	1,0	1,0	1,0	1,3	2,6	3,0	3,4	3,8
Kollegschulen 5)	2,1	-	-	-	-	-	-	-	-	-	-	-
Berufsober-/Technische Oberschulen	0,4	0,1	0,1	0,0	0,0	0,1	0,1	0,1	0,4	0,6	0,7	0,9
Fachschulen	19,0	25,5	25,4	25,6	26,6	24,4	22,5	21,9	22,5	22,7	23,2	24,3
Fachakademien/Berufsakademien 6)	44,3	44,1	44,8	46,2	47,9	48,1	49,0	50,8	52,8	58,6	57,7	57,2
Allgemeinbildende und berufliche Schulen	6,4	7,3	7,5	7,6	7,8	8,1	8,2	8,6	8,9	9,1	9,2	9,4
Nachrichtlich:												
Schulen des Gesundheitswesens 7)	-	-	-	-	-	-	-	-	-	-	-	-

13 Wöchentlich erteilte Unterrichtsstunden von Lehrkräften nach Schularten und Beschäftigungsumfang sowie Anteil an Unterrichtsstunden an öffentlichen und privaten Schulen

13.1 Insgesamt

13.1.2 Anteil an Unterrichtsstunden an öffentlichen und privaten Schulen

Schulart	Jahr											
	1992	2000	2001	2002	2003	2004	2005	2006	2007	2008	2009	2010
	%											
noch: Deutschland												
erteilt von teilzeitbeschäftigten Lehrkräften												
Allgemeinbildende Schulen 1)	5,8	5,9	6,2	6,6	6,9	7,2	7,7	7,9	8,5	9,0	9,6	10,1
davon: Vorklassen	12,8	1,9	2,1	11,0	6,1	5,8	5,7	8,3	7,1	6,8	4,9	6,7
Schulkindergärten	9,5	13,3	14,4	17,5	14,5	17,2	25,2	24,7	29,6	26,4	28,5	31,3
Grundschulen	0,9	1,2	1,3	1,5	1,7	2,0	2,1	2,5	2,8	3,0	3,4	3,6
Schulartunabhängige Orientierungsstufe	4,3	2,5	2,8	3,0	3,5	2,9	3,9	4,5	5,9	6,2	6,9	9,2
Hauptschulen	1,9	2,8	3,0	3,1	3,1	3,7	4,1	4,3	4,6	4,7	5,1	5,9
Schularten mit mehreren Bildungsgängen	-	0,5	0,7	1,1	1,1	1,1	1,7	2,3	2,8	4,0	5,1	4,5
Realschulen	9,6	8,2	8,6	8,6	9,1	9,1	9,6	9,3	10,5	10,5	11,3	12,2
Gymnasien	13,3	11,4	11,4	11,5	11,4	10,8	10,5	10,4	11,0	11,8	12,0	12,1
Integrierte Gesamtschulen	1,3	2,9	3,0	3,3	3,7	3,4	4,7	4,6	5,1	5,5	6,6	7,9
Freie Waldorfschulen	100	100	100	100	100	100	100	100	100	100	100	100
Förderschulen	17,5	17,4	17,3	18,6	19,0	19,7	20,3	21,2	22,0	21,9	22,9	23,6
Abendhauptschulen	-	-	-	-	-	-	-	-	-	-	-	5,1
Abendrealschulen 2)	5,3	18,3	8,6	11,4	12,8	11,0	12,5	11,3	12,7	10,9	10,5	10,7
Abendgymnasien 2)	1,4	18,9	20,7	19,2	25,2	21,1	22,5	20,4	20,4	20,2	19,2	18,7
Kollegs 2)	20,7	19,4	14,6	17,9	18,7	17,8	17,0	13,8	13,8	13,4	14,7	12,6
Berufliche Schulen	15,9	15,5	15,0	14,8	15,7	16,0	16,7	16,4	17,7	17,4	17,5	17,5
davon: Teilzeit-Berufsschulen 3) 4)	4,0	5,0	4,5	4,7	5,3	5,7	6,0	6,0	6,3	6,2	6,1	7,0
Berufsvorbereitungsjahr	5,8	6,9	5,4	6,0	6,3	5,3	6,5	6,7	7,8	8,2	7,5	7,3
Berufgrundbildungsjahr 4)	6,1	3,5	2,7	3,6	4,0	3,4	4,4	5,3	6,1	3,8	4,5	5,4
Berufsaufbauschulen	2,7	-	-	-	-	-	-	-	-	-	-	-
Berufsfachschulen	25,6	22,5	21,8	21,8	23,5	24,9	25,9	25,5	28,2	28,1	27,9	29,1
Fachoberschulen	7,8	8,6	9,2	8,7	8,9	9,3	10,7	11,8	13,7	13,9	13,9	14,5
Fachgymnasien	3,5	2,2	1,7	1,9	1,9	1,9	2,2	2,3	4,4	5,1	5,8	6,9
Kollegschulen 5)	7,2	-	-	-	-	-	-	-	-	-	-	-
Berufsober-/Technische Oberschulen	3,0	0,9	1,0	0,9	0,8	1,3	1,2	1,6	2,0	2,3	2,9	2,9
Fachschulen	43,7	42,7	42,9	42,2	42,7	41,4	40,9	39,9	41,9	41,5	42,9	43,8
Fachakademien/Berufsakademien 6)	57,2	60,1	61,2	58,9	57,7	58,7	59,0	59,6	62,1	66,8	66,2	65,6
Allgemeinbildende und berufliche Schulen	6,6	6,7	6,9	7,3	7,7	8,1	8,6	8,8	9,5	9,9	10,5	11,0
Nachrichtlich:												
Schulen des Gesundheitswesens 7)	-	-	-	-	-	-	-	-	-	-	-	-
Erteilt von stundenweise beschäftigten Lehrkräften												
Allgemeinbildende Schulen 1)	12,4	9,3	10,3	10,3	11,4	11,5	12,0	12,1	12,2	12,5	12,2	12,1
davon: Vorklassen	16,3	0,5	5,1	45,2	12,5	-	-	100	7,1	4,5	16,1	7,9
Schulkindergärten	20,8	30,7	32,0	30,6	33,7	33,3	33,8	33,3	35,9	34,7	36,3	34,8
Grundschulen	1,1	1,1	2,1	2,4	2,2	2,6	2,5	3,4	3,7	4,0	4,3	4,2
Schulartunabhängige Orientierungsstufe	8,7	5,9	7,7	7,3	7,0	7,7	8,2	15,0	14,1	13,4	16,6	16,9
Hauptschulen	1,4	1,4	2,7	3,1	3,8	4,0	3,8	4,6	5,1	5,4	5,8	5,0
Schularten mit mehreren Bildungsgängen	-	2,1	4,6	5,3	6,2	5,5	13,6	21,3	24,0	26,5	25,8	21,9
Realschulen	20,3	14,1	14,6	14,4	13,8	14,2	13,3	12,1	12,1	11,7	11,3	12,1
Gymnasien	16,8	10,7	10,8	10,5	10,8	10,7	12,3	13,1	11,9	11,6	11,4	11,2
Integrierte Gesamtschulen	6,1	3,9	4,9	4,6	6,5	6,5	5,4	6,7	11,0	8,1	7,7	7,8
Freie Waldorfschulen	100	100	100	100	100	100	100	100	100	100	100	100
Förderschulen	26,4	23,3	25,5	24,5	27,8	28,1	31,4	27,4	27,3	29,5	29,6	31,1
Abendhauptschulen	-	-	-	-	-	-	-	-	-	-	87,5	47,4
Abendrealschulen 2)	94,3	84,8	97,6	98,1	97,1	97,6	97,8	97,7	96,8	97,9	98,6	96,0
Abendgymnasien 2)	88,0	87,3	92,1	93,2	92,5	95,2	94,5	93,5	89,8	89,6	89,6	91,2
Kollegs 2)	68,9	56,0	61,7	54,7	56,3	57,5	58,3	57,6	55,6	54,1	56,8	54,3
Berufliche Schulen	32,8	43,7	46,1	42,5	43,9	45,0	45,1	45,2	45,8	44,8	45,0	45,4
davon: Teilzeit-Berufsschulen 3) 4)	9,5	13,8	16,2	15,9	16,5	17,1	18,5	19,5	19,1	19,2	18,6	16,4
Berufsvorbereitungsjahr	6,7	19,0	21,3	16,9	17,9	15,7	16,3	18,5	21,4	21,1	21,7	19,8
Berufgrundbildungsjahr 4)	1,9	3,3	3,0	2,3	1,9	3,9	4,0	6,0	2,5	2,3	9,7	11,9
Berufsaufbauschulen	22,9	-	-	-	-	-	-	-	-	-	-	-
Berufsfachschulen	49,3	63,3	64,2	60,2	63,6	64,5	64,2	64,5	64,8	64,4	64,0	63,3
Fachoberschulen	14,6	14,9	17,9	20,1	16,4	18,8	23,9	25,8	27,7	27,1	26,7	26,7
Fachgymnasien	8,4	10,6	10,3	10,9	10,8	10,3	10,9	12,6	14,3	17,3	18,7	20,0
Kollegschulen 5)	12,1	-	-	-	-	-	-	-	-	-	-	-
Berufsober-/Technische Oberschulen	1,3	-	-	-	-	0,5	0,2	2,6	1,6	2,9	3,7	5,6
Fachschulen	63,8	69,0	69,7	67,4	66,4	64,8	63,6	61,2	69,5	63,1	63,2	71,4
Fachakademien/Berufsakademien 6)	67,9	63,1	64,7	66,6	64,0	65,8	63,1	68,2	70,9	73,9	73,2	76,8
Allgemeinbildende und berufliche Schulen	18,5	16,9	18,6	17,4	19,6	19,7	20,1	20,0	19,7	19,8	19,3	19,2
Nachrichtlich:												
Schulen des Gesundheitswesens 7)	-	-	-	-	-	-	-	-	-	-	-	-

13 Wöchentlich erteilte Unterrichtsstunden von Lehrkräften nach Schularten und Beschäftigungsumfang sowie Anteil an Unterrichtsstunden an öffentlichen und privaten Schulen

13.1 Insgesamt

13.1.2 Anteil an Unterrichtsstunden an öffentlichen und privaten Schulen

Schulart	Jahr											
	1992	2000	2001	2002	2003	2004	2005	2006	2007	2008	2009	2010
	%											
Früheres Bundesgebiet												
Erteilt von voll- und teilzeitbeschäftigten Lehrkräften insgesamt												
Allgemeinbildende Schulen	7,4	8,0	8,1	8,2	8,3	8,4	8,6	8,8	9,1	9,4	9,6	9,8
davon: Vorklassen	6,1	1,2	1,2	3,3	3,3	3,3	3,3	8,5	7,1	9,3	9,0	7,8
Schulkindergärten	14,8	18,3	18,8	20,4	21,7	23,3	29,5	28,5	29,7	31,8	32,9	32,5
Grundschulen	1,1	1,2	1,3	1,3	1,4	1,5	1,6	1,9	2,1	2,2	2,4	2,4
Schulartunabhängige Orientierungsstufe	3,5	3,2	3,2	3,3	3,3	2,9	2,4	3,0	3,8	4,0	4,2	4,0
Hauptschulen	1,8	2,3	2,4	2,4	2,5	2,7	2,9	2,8	3,1	3,0	3,3	3,5
Schularten mit mehreren Bildungsgängen	-	0,9	0,7	0,7	0,7	0,6	1,2	1,6	1,8	2,9	3,0	2,6
Realschulen	7,9	8,1	8,1	8,1	8,2	8,0	8,4	8,5	8,9	9,0	9,3	9,9
Gymnasien	12,6	13,1	13,1	13,1	13,0	12,5	12,4	12,2	12,2	12,3	12,1	12,2
Integrierte Gesamtschulen	2,0	2,8	2,9	3,0	3,1	3,2	3,2	3,3	3,4	4,1	4,4	5,3
Freie Waldorfschulen	100	100	100	100	100	100	100	100	100	100	100	100
Förderschulen	20,4	21,6	21,9	21,9	21,8	22,2	22,2	23,3	23,6	24,0	24,3	24,8
Abendhauptschulen	-	-	-	-	-	-	-	-	-	-	1,9	7,2
Abendrealschulen 2)	1,9	11,3	3,9	5,7	6,4	6,6	7,9	8,7	10,8	9,3	12,4	18,2
Abendgymnasien 2)	2,0	7,3	14,5	14,8	16,1	14,6	14,3	14,2	13,7	14,5	14,3	14,7
Kollegs 2)	22,8	22,8	15,9	16,8	18,2	18,0	16,4	16,6	15,6	15,6	15,7	15,6
Berufliche Schulen	8,5	8,7	8,7	8,9	9,2	9,3	9,2	9,3	9,6	9,7	9,9	9,9
davon: Teilzeit-Berufsschulen 3) 4)	3,9	4,7	4,8	5,0	5,2	5,3	5,4	5,5	5,5	5,5	5,5	5,6
Berufsvorbereitungsjahr	2,5	2,1	2,5	2,6	2,6	2,8	3,1	3,4	4,4	4,9	4,8	4,6
Berufsprüfungsjahr 4)	1,6	2,1	1,9	2,1	2,1	2,2	2,1	2,3	2,8	2,1	3,2	3,9
Berufsaufbauschulen	2,2	-	-	-	-	-	-	-	-	-	-	-
Berufsfachschulen	14,5	11,7	11,8	12,0	12,5	12,9	12,7	13,1	14,0	14,2	14,3	15,1
Fachoberschulen	3,2	4,4	4,4	4,6	5,0	5,3	5,5	6,0	6,4	6,5	6,5	6,5
Fachgymnasien	1,6	1,6	1,7	1,5	1,5	1,5	1,6	1,8	3,5	4,0	4,4	4,9
Kollegschulen 5)	2,6	-	-	-	-	-	-	-	-	-	-	-
Berufsober-/Technische Oberschulen	0,8	0,2	0,2	0,2	0,2	0,3	0,3	0,4	0,7	1,1	1,2	1,4
Fachschulen	27,2	30,0	29,8	30,2	30,0	28,2	27,2	26,3	26,3	26,2	26,4	26,9
Fachakademien/Berufsakademien 6)	48,3	50,6	51,7	51,7	52,2	53,1	53,7	55,0	57,2	62,6	62,0	61,5
Allgemeinbildende und berufliche Schulen	7,6	8,1	8,2	8,3	8,4	8,5	8,7	8,9	9,2	9,4	9,6	9,8
Nachrichtlich:												
Schulen des Gesundheitswesens 7)	-	-	-	-	-	-	-	-	-	-	-	-
davon: erteilt von vollzeitbeschäftigten Lehrkräften												
Allgemeinbildende Schulen	7,7	8,5	8,6	8,6	8,4	8,5	8,7	8,9	9,1	9,5	9,5	9,7
davon: Vorklassen	0,5	0,9	0,9	1,5	1,5	1,5	1,5	8,6	7,1	10,9	11,6	8,6
Schulkindergärten	16,5	20,5	20,6	21,5	24,6	25,9	31,2	29,9	29,7	33,9	34,7	33,1
Grundschulen	1,2	1,3	1,4	1,4	1,4	1,3	1,5	1,8	2,1	2,2	2,4	2,3
Schulartunabhängige Orientierungsstufe	3,3	3,3	3,0	3,2	3,1	3,2	2,2	2,7	3,3	3,1	3,4	3,6
Hauptschulen	1,8	2,1	2,2	2,2	2,3	2,3	2,4	2,3	2,5	2,4	2,6	2,7
Schularten mit mehreren Bildungsgängen	-	1,0	0,8	0,7	0,8	0,7	1,3	1,7	1,8	2,9	3,1	2,5
Realschulen	7,2	7,9	7,7	7,7	7,5	7,3	7,7	8,0	8,2	8,3	8,5	8,8
Gymnasien	12,2	13,2	13,3	13,2	12,9	12,7	12,6	12,4	12,4	12,3	12,1	12,1
Integrierte Gesamtschulen	1,9	2,5	2,6	2,6	2,6	2,8	2,5	2,7	2,9	3,8	3,9	4,7
Freie Waldorfschulen	100	100	100	100	100	100	100	100	100	100	100	100
Förderschulen	20,8	22,0	22,3	22,1	21,8	21,9	21,9	23,1	23,3	23,7	23,9	24,3
Abendhauptschulen	-	-	-	-	-	-	-	-	-	-	2,5	6,4
Abendrealschulen 2)	0,8	7,5	-	0,1	-	-	-	-	1,3	1,5	5,5	14,0
Abendgymnasien 2)	2,0	3,3	12,1	12,9	12,5	11,8	10,8	11,3	10,5	11,6	11,7	12,4
Kollegs 2)	21,6	21,6	11,3	10,5	11,7	10,0	8,9	9,8	10,1	10,4	10,4	11,6
Berufliche Schulen	7,0	7,1	7,2	7,3	7,5	7,4	7,2	7,3	7,5	7,6	7,7	7,7
davon: Teilzeit-Berufsschulen 3) 4)	3,8	4,7	4,8	5,0	5,2	5,2	5,3	5,3	5,3	5,3	5,3	5,3
Berufsvorbereitungsjahr	2,1	2,0	2,4	2,5	2,5	2,9	3,1	3,3	4,2	4,9	4,6	4,6
Berufsprüfungsjahr 4)	1,2	2,0	1,8	2,0	1,8	2,1	1,8	1,9	2,3	1,8	2,9	3,5
Berufsaufbauschulen	2,1	-	-	-	-	-	-	-	-	-	-	-
Berufsfachschulen	11,6	8,9	9,3	9,2	9,5	9,6	9,3	9,8	10,2	10,3	10,2	10,6
Fachoberschulen	2,7	3,4	3,3	3,6	4,0	4,4	4,3	4,8	4,8	5,2	5,0	4,8
Fachgymnasien	1,2	1,4	1,6	1,3	1,2	1,2	1,2	1,4	3,0	3,4	3,7	4,0
Kollegschulen 5)	2,1	-	-	-	-	-	-	-	-	-	-	-
Berufsober-/Technische Oberschulen	0,4	0,1	0,1	0,0	0,0	0,1	0,1	0,1	0,4	0,7	0,7	0,9
Fachschulen	23,5	25,5	25,0	25,3	24,8	23,0	21,7	20,7	20,3	20,3	20,0	20,3
Fachakademien/Berufsakademien 6)	44,3	44,1	44,8	46,2	47,9	48,1	49,0	50,8	52,8	58,6	57,7	57,2
Allgemeinbildende und berufliche Schulen	7,6	8,3	8,4	8,4	8,3	8,3	8,4	8,6	8,9	9,1	9,2	9,3
Nachrichtlich:												
Schulen des Gesundheitswesens 7)	-	-	-	-	-	-	-	-	-	-	-	-

13 Wöchentlich erteilte Unterrichtsstunden von Lehrkräften nach Schularten und Beschäftigungsumfang sowie Anteil an Unterrichtsstunden an öffentlichen und privaten Schulen

13.1 Insgesamt

13.1.2 Anteil an Unterrichtsstunden an öffentlichen und privaten Schulen

Schulart	Jahr											
	1992	2000	2001	2002	2003	2004	2005	2006	2007	2008	2009	2010
	%											
noch: Früheres Bundesgebiet												
erteilt von teilzeitbeschäftigten Lehrkräften												
Allgemeinbildende Schulen	6,6	7,0	7,1	7,5	7,9	8,2	8,4	8,6	9,1	9,2	9,7	10,1
davon: Vorklassen	13,4	1,3	1,5	5,8	5,8	5,8	5,8	8,3	7,1	6,8	4,9	6,7
Schulkindergärten	9,5	13,3	14,6	17,8	14,8	17,4	25,3	24,9	29,8	26,5	28,5	31,3
Grundschulen	0,9	1,1	1,2	1,3	1,4	1,6	1,6	1,9	2,0	2,1	2,4	2,5
Schulartunabhängige Orientierungsstufe	4,0	3,2	3,7	3,6	3,8	2,5	2,7	3,5	4,7	5,7	5,6	4,9
Hauptschulen	2,0	2,8	3,0	3,1	3,2	3,8	4,1	4,3	4,6	4,6	5,1	5,8
Schularten mit mehreren Bildungsgängen	-	0,7	0,6	0,5	0,3	0,3	0,9	1,4	1,7	2,8	3,0	2,6
Realschulen	10,1	8,5	8,9	8,9	9,7	9,6	10,1	9,5	10,4	10,5	11,2	12,1
Gymnasien	14,6	13,0	12,8	12,9	13,2	12,2	11,9	11,7	11,9	12,1	12,0	12,3
Integrierte Gesamtschulen	2,3	3,7	3,9	4,1	4,7	4,4	5,1	5,0	4,9	4,9	5,7	7,0
Freie Waldorfschulen	100	100	100	100	100	100	100	100	100	100	100	100
Förderschulen	18,6	20,6	20,7	21,4	21,9	22,8	22,9	23,8	24,4	24,7	25,4	25,8
Abendhauptschulen	-	-	-	-	-	-	-	-	-	-	-	9,3
Abendrealschulen 2)	5,8	20,8	13,7	18,7	23,2	25,0	28,7	25,5	27,6	26,2	27,3	26,4
Abendgymnasien 2)	1,8	21,1	22,4	20,8	27,1	23,5	24,9	23,2	22,9	22,6	21,3	20,7
Kollegs 2)	29,8	26,8	27,3	31,9	35,1	37,0	33,7	33,5	29,4	29,1	29,3	26,8
Berufliche Schulen	17,1	15,3	14,6	14,7	15,6	15,5	15,5	15,5	16,4	16,2	16,8	16,6
davon: Teilzeit-Berufsschulen 3) 4)	4,8	4,9	4,5	4,7	5,4	5,7	5,7	6,0	6,3	6,1	6,3	6,9
Berufsvorbereitungsjahr	4,8	2,2	2,6	2,9	3,3	2,7	3,0	3,7	4,8	5,0	5,5	4,8
Berufsprüfungsjahr 4)	6,2	3,2	2,4	3,2	3,8	3,1	3,8	4,8	6,1	3,3	4,4	5,3
Berufsaufbauschulen	2,7	-	-	-	-	-	-	-	-	-	-	-
Berufsfachschulen	25,4	20,6	19,4	20,2	21,5	22,0	22,1	22,1	23,9	23,9	24,2	25,7
Fachoberschulen	7,7	9,2	9,5	8,8	9,4	8,9	9,9	10,6	11,9	11,5	11,6	12,5
Fachgymnasien	3,6	2,6	2,1	2,3	2,3	2,3	2,6	2,7	5,1	5,7	6,4	7,7
Kollegschulen 5)	7,2	-	-	-	-	-	-	-	-	-	-	-
Berufsober-/Technische Oberschulen	3,0	0,9	1,0	0,9	0,8	1,3	1,2	1,7	2,1	2,4	3,1	3,1
Fachschulen	44,6	43,5	43,2	43,5	44,0	41,9	41,4	40,3	41,6	40,4	41,7	42,7
Fachakademien/Berufsakademien 6)	57,2	60,1	61,2	58,9	57,7	58,7	59,0	59,6	62,1	66,8	66,2	65,6
Allgemeinbildende und berufliche Schulen	7,6	7,7	7,8	8,2	8,6	8,9	9,2	9,4	9,9	10,1	10,5	10,9
Nachrichtlich:												
Schulen des Gesundheitswesens 7)	-	-	-	-	-	-	-	-	-	-	-	-
Erteilt von stundenweise beschäftigten Lehrkräften												
Allgemeinbildende Schulen	12,7	9,3	9,8	9,7	10,9	10,9	10,9	11,0	11,1	11,1	10,8	10,7
davon: Vorklassen	14,4	0,5	0,5	-	-	-	-	100	7,1	4,5	16,1	7,9
Schulkindergärten	20,8	30,7	32,0	30,6	33,7	33,4	33,8	33,3	35,9	34,7	36,3	34,8
Grundschulen	1,0	0,9	1,8	1,9	1,5	1,7	1,6	2,3	2,4	2,4	2,6	2,6
Schulartunabhängige Orientierungsstufe	5,7	4,0	5,2	4,6	4,1	3,1	2,0	3,4	4,7	4,8	4,2	4,2
Hauptschulen	1,4	1,4	2,7	3,1	3,7	4,0	3,8	4,6	5,1	5,5	5,8	5,1
Schularten mit mehreren Bildungsgängen	-	0,6	0,8	0,8	0,9	0,4	1,2	1,1	1,2	1,0	1,9	1,6
Realschulen	20,8	14,3	14,6	14,2	13,7	13,9	13,0	11,9	12,0	11,6	11,2	12,0
Gymnasien	17,3	10,9	10,7	10,1	10,7	10,3	11,6	11,8	10,8	10,3	10,4	10,2
Integrierte Gesamtschulen	6,2	3,7	4,2	4,2	5,2	5,5	3,3	4,5	8,8	5,3	4,8	4,8
Freie Waldorfschulen	100	100	100	100	100	100	100	100	100	100	100	100
Förderschulen	27,1	23,8	23,7	23,0	27,4	27,5	28,7	27,9	27,6	29,6	30,3	31,8
Abendhauptschulen	-	-	-	-	-	-	-	-	-	-	87,5	47,4
Abendrealschulen 2)	95,2	95,5	98,3	98,6	98,7	98,9	98,3	97,9	97,3	97,9	98,6	96,8
Abendgymnasien 2)	92,9	98,3	93,1	94,0	93,0	95,3	94,6	93,5	89,8	89,6	89,7	91,4
Kollegs 2)	71,1	61,9	64,2	57,3	57,5	60,8	60,4	57,7	57,5	57,3	59,9	56,9
Berufliche Schulen	33,6	30,6	32,5	32,5	32,3	32,3	31,8	31,3	32,0	32,1	32,0	31,9
davon: Teilzeit-Berufsschulen 3) 4)	8,8	10,5	10,7	10,8	11,1	10,8	10,8	10,2	10,2	10,4	10,2	10,4
Berufsvorbereitungsjahr	6,9	5,6	3,4	4,6	4,7	4,2	4,3	4,4	6,0	6,6	4,2	6,0
Berufsprüfungsjahr 4)	2,1	1,9	1,1	1,5	1,6	1,7	1,7	1,6	1,3	1,5	3,4	5,0
Berufsaufbauschulen	22,9	-	-	-	-	-	-	-	-	-	-	-
Berufsfachschulen	51,8	43,3	45,3	45,2	47,8	48,2	46,8	47,2	47,7	49,7	48,1	47,8
Fachoberschulen	14,8	13,0	16,2	16,7	11,8	12,6	11,7	11,2	12,9	13,5	14,6	16,4
Fachgymnasien	9,1	11,2	11,0	11,6	11,5	10,9	11,4	12,0	13,5	16,9	17,8	18,9
Kollegschulen 5)	12,1	-	-	-	-	-	-	-	-	-	-	-
Berufsober-/Technische Oberschulen	1,3	-	-	-	-	0,5	0,2	2,6	1,6	3,0	3,7	5,7
Fachschulen	66,8	60,2	60,8	62,0	59,4	56,9	57,1	54,8	63,8	56,0	54,9	63,6
Fachakademien/Berufsakademien 6)	67,9	63,1	64,7	66,6	64,0	65,8	63,1	68,2	70,9	73,9	73,2	76,8
Allgemeinbildende und berufliche Schulen	18,9	13,5	14,2	14,1	15,6	15,4	15,2	15,1	15,1	15,1	14,7	14,6
Nachrichtlich:												
Schulen des Gesundheitswesens 7)	-	-	-	-	-	-	-	-	-	-	-	-

13 Wöchentlich erteilte Unterrichtsstunden von Lehrkräften nach Schularten und Beschäftigungsumfang sowie Anteil an Unterrichtsstunden an öffentlichen und privaten Schulen

13.1 Insgesamt

13.1.2 Anteil an Unterrichtsstunden an öffentlichen und privaten Schulen

Schulart	Jahr											
	1992	2000	2001	2002	2003	2004	2005	2006	2007	2008	2009	2010
	%											
Neue Länder einschl. Berlin												
Erteilt von voll- und teilzeitbeschäftigten Lehrkräften insgesamt												
Allgemeinbildende Schulen 1)	1,5	2,8	3,1	3,5	3,9	4,5	5,1	5,8	6,5	7,1	7,9	8,5
davon: Vorklassen	0,2	4,6	5,1	4,9	5,6	5,3	-	-	-	-	-	-
Schulkindergärten	-	-	-	-	1,7	1,8	3,2	-	-	-	-	-
Grundschulen	0,6	2,0	2,4	3,1	3,6	4,2	4,8	5,3	6,1	6,4	7,2	7,4
Schulartunabhängige Orientierungsstufe	2,7	1,4	1,6	1,8	2,7	3,2	3,8	4,5	5,1	5,6	6,2	6,8
Hauptschulen	0,1	0,9	1,0	1,1	1,2	1,0	1,0	1,0	1,0	1,3	1,0	1,8
Schularten mit mehreren Bildungsgängen	-	0,6	0,7	0,8	1,0	1,2	1,6	2,3	3,2	3,8	4,4	5,2
Realschulen	3,3	1,3	1,5	2,1	2,4	3,0	3,6	4,9	6,8	6,2	7,8	8,0
Gymnasien	2,5	3,8	4,1	4,5	4,8	5,3	6,0	6,6	7,5	8,5	9,5	10,1
Integrierte Gesamtschulen	0,3	0,7	0,9	1,0	1,4	2,0	2,8	3,2	4,2	6,2	7,7	8,2
Freie Waldorfschulen	100	100	100	100	100	100	100	100	100	100	100	100
Förderschulen	5,3	6,9	7,1	7,6	7,9	8,3	8,5	9,3	9,3	9,7	9,9	10,7
Abendhauptschulen	-	-	-	-	-	-	-	-	-	-	-	-
Abendrealschulen	-	4,8	3,6	3,3	2,7	-	-	-	-	-	-	-
Abendgymnasien	-	-	-	-	-	-	-	-	-	-	-	-
Kollegs	-	-	-	-	-	-	0,3	0,6	1,4	1,8	1,7	2,1
Berufliche Schulen	2,0	10,1	10,9	11,3	14,0	15,1	15,4	16,2	17,3	17,5	18,2	19,4
davon: Teilzeit-Berufsschulen 3)	1,0	3,7	4,0	4,3	4,7	4,9	5,1	5,3	6,3	6,3	6,5	7,1
Berufsvorbereitungsjahr	1,0	10,0	9,6	9,3	12,0	11,4	11,7	11,1	10,8	11,4	10,8	10,4
Berufsgrundbildungsjahr	-	7,7	6,8	6,4	7,9	10,6	10,1	10,5	7,7	1,9	5,8	5,5
Berufsaufbauschulen	-	-	-	-	-	-	-	-	-	-	-	-
Berufsfachschulen	6,5	26,3	28,0	28,3	34,0	36,2	37,3	39,2	40,4	41,3	42,6	41,9
Fachoberschulen	1,6	2,4	3,5	4,2	5,7	6,9	9,1	11,4	14,0	14,4	14,7	15,7
Fachgymnasien	-	-	0,2	0,2	0,3	0,3	0,5	0,7	1,0	1,2	1,4	1,8
Berufsober-/Technische Oberschulen	-	-	-	-	-	-	-	-	-	-	-	-
Fachschulen	6,0	27,2	29,4	28,0	34,4	32,2	28,0	29,4	34,0	35,3	38,4	40,9
Allgemeinbildende und berufliche Schulen	1,6	3,8	4,2	4,7	5,5	6,2	6,9	7,6	8,5	9,0	9,6	10,2
Nachrichtlich:												
Schulen des Gesundheitswesens 7)	-	-	-	-	-	-	-	-	-	-	-	-
davon: erteilt von vollzeitbeschäftigten Lehrkräften												
Allgemeinbildende Schulen 1)	1,5	3,0	3,3	3,6	4,2	4,8	5,4	6,1	6,7	6,8	7,2	7,8
davon: Vorklassen	0,3	4,6	4,9	4,2	5,6	5,3	-	-	-	-	-	-
Schulkindergärten	-	-	-	-	2,5	2,5	0,2	-	-	-	-	-
Grundschulen	0,5	2,7	3,3	3,9	4,2	5,1	5,7	6,1	6,8	6,3	6,9	6,2
Schulartunabhängige Orientierungsstufe	2,1	1,3	1,6	1,6	2,6	3,3	3,6	4,3	4,5	5,3	5,7	5,5
Hauptschulen	0,1	0,6	0,9	0,6	0,8	0,6	0,4	0,4	0,2	0,3	0,3	0,5
Schularten mit mehreren Bildungsgängen	-	0,6	0,7	0,7	0,9	1,2	1,4	2,2	3,4	3,5	3,8	5,3
Realschulen	3,5	1,0	1,1	1,6	2,2	2,7	3,8	4,8	4,8	4,3	4,8	5,1
Gymnasien	2,2	3,6	3,7	4,1	4,6	4,9	6,0	6,9	7,5	7,5	8,3	9,5
Integrierte Gesamtschulen	0,3	0,6	0,9	0,9	1,4	2,3	2,6	3,0	3,3	5,3	6,2	6,4
Freie Waldorfschulen	100	100	100	100	100	100	100	100	100	100	100	100
Förderschulen	5,2	7,7	8,2	8,2	8,6	9,2	9,1	9,6	9,3	10,2	10,3	10,9
Abendhauptschulen	-	-	-	-	-	-	-	-	-	-	-	-
Abendrealschulen	-	7,0	5,0	4,7	3,8	-	-	-	-	-	-	-
Abendgymnasien	-	-	-	-	-	-	-	-	-	-	-	-
Kollegs	-	-	-	-	-	-	0,3	1,0	1,7	2,4	1,9	2,0
Berufliche Schulen	1,7	9,3	10,0	10,6	13,6	14,4	13,8	15,2	15,8	16,0	17,3	18,5
davon: Teilzeit-Berufsschulen 3)	1,0	3,6	4,0	4,2	4,7	4,8	4,7	5,2	6,2	6,3	6,8	7,0
Berufsvorbereitungsjahr	0,6	8,7	9,1	8,4	11,8	10,9	10,4	9,8	9,6	10,0	10,4	9,5
Berufsgrundbildungsjahr	-	7,6	6,7	6,0	7,9	10,8	10,1	10,6	7,9	0,7	5,8	5,1
Berufsaufbauschulen	-	-	-	-	-	-	-	-	-	-	-	-
Berufsfachschulen	5,1	24,6	26,2	27,7	34,2	34,9	34,7	37,6	37,3	38,1	40,2	39,3
Fachoberschulen	1,2	1,9	2,9	3,5	5,4	6,2	8,0	10,0	12,5	12,0	12,1	13,4
Fachgymnasien	-	-	0,2	0,2	0,3	0,4	0,5	0,8	1,1	1,2	1,4	2,1
Berufsober-/Technische Oberschulen	-	-	-	-	-	-	-	-	-	-	-	-
Fachschulen	4,5	25,5	27,3	27,1	34,4	30,7	25,7	27,1	31,3	31,9	35,0	38,5
Allgemeinbildende und berufliche Schulen	1,5	4,1	4,5	4,9	6,0	6,9	7,3	8,3	8,8	8,7	9,1	9,7
Nachrichtlich:												
Schulen des Gesundheitswesens 7)	-	-	-	-	-	-	-	-	-	-	-	-

13 Wöchentlich erteilte Unterrichtsstunden von Lehrkräften nach Schularten und Beschäftigungsumfang sowie Anteil an Unterrichtsstunden an öffentlichen und privaten Schulen

13.1 Insgesamt

13.1.2 Anteil an Unterrichtsstunden an öffentlichen und privaten Schulen

Schulart	Jahr											
	1992	2000	2001	2002	2003	2004	2005	2006	2007	2008	2009	2010
	%											
noch: Neue Länder einschl. Berlin												
erteilt von teilzeitbeschäftigten Lehrkräften												
Allgemeinbildende Schulen 1)	1,6	2,2	2,6	3,3	3,5	3,9	4,8	5,3	6,3	7,7	9,1	9,8
davon: Vorklassen	-	5,7	11,8	21,0	6,6	5,7	-	-	-	-	-	-
Schulkindergärten	-	-	-	-	-	-	12,3	-	-	-	-	-
Grundschulen	0,7	1,5	1,8	2,5	3,1	3,5	4,2	4,7	5,5	6,4	7,5	9,7
Schulartunabhängige Orientierungsstufe	5,6	1,6	1,6	2,2	2,8	3,1	4,3	4,7	6,2	6,3	7,2	10,2
Hauptschulen	0,5	3,1	1,6	3,8	2,7	2,5	3,2	3,4	6,9	8,3	7,0	10,9
Schularten mit mehreren Bildungsgängen	-	0,5	0,8	1,1	1,2	1,2	1,9	2,5	3,0	4,2	5,7	5,0
Realschulen	3,1	3,1	3,3	3,8	2,7	3,4	3,3	5,0	12,5	14,3	20,6	22,3
Gymnasien	4,0	4,5	5,8	5,8	5,3	6,2	6,0	6,1	7,5	10,4	12,3	11,1
Integrierte Gesamtschulen	0,3	1,1	0,9	1,5	1,5	1,5	3,4	3,5	5,8	8,3	11,5	14,0
Freie Waldorfschulen	100	100	100	100	100	100	100	100	100	100	100	100
Förderschulen	6,8	3,8	3,2	4,8	4,8	5,4	6,2	8,3	9,1	7,9	8,4	9,8
Abendhauptschulen	-	-	-	-	-	-	-	-	-	-	-	-
Abendrealschulen	-	-	-	-	-	-	-	-	-	-	-	-
Abendgymnasien	-	-	-	-	-	-	-	-	-	-	-	-
Kollegs	-	-	-	-	-	-	0,2	-	0,8	0,4	1,2	2,2
Berufliche Schulen	5,8	16,8	16,9	15,2	15,9	18,3	22,9	20,8	23,5	22,6	21,0	21,9
davon: Teilzeit-Berufsschulen 3)	1,2	5,1	4,4	5,1	5,0	5,6	7,3	6,1	6,5	6,5	5,4	7,2
Berufsvorbereitungsjahr	16,2	19,0	12,6	14,1	12,7	13,9	19,3	17,8	17,3	17,4	12,3	12,8
Berufsgrundbildungsjahr	-	10,4	8,7	17,4	7,2	7,6	10,2	9,9	6,5	8,6	5,9	7,7
Berufsaufbauschulen	-	-	-	-	-	-	-	-	-	-	-	-
Berufsfachschulen	36,6	36,2	36,5	31,1	33,1	42,0	47,5	45,1	51,3	51,5	49,5	49,0
Fachoberschulen	9,6	5,7	7,4	8,2	7,2	10,9	14,3	17,1	21,2	24,2	24,6	24,9
Fachgymnasien	-	-	0,2	0,2	0,2	0,0	0,3	0,2	0,6	1,2	1,3	0,9
Berufsober-/Technische Oberschulen	-	-	-	-	-	-	-	-	-	-	-	-
Fachschulen	32,8	36,3	40,1	32,0	34,4	38,1	37,0	37,5	44,1	47,1	49,4	48,8
Allgemeinbildende und berufliche Schulen	1,8	3,0	3,5	4,2	4,5	5,1	6,3	6,6	7,9	9,4	10,6	11,2
Nachrichtlich:												
Schulen des Gesundheitswesens 7)	-	-	-	-	-	-	-	-	-	-	-	-
Erteilt von stundenweise beschäftigten Lehrkräften												
Allgemeinbildende Schulen 1)	7,0	8,9	18,9	19,9	17,6	19,9	28,5	29,3	28,4	31,8	31,6	30,1
davon: Vorklassen	100	-	35,7	58,3	100	-	-	-	-	-	-	-
Schulkindergärten	-	-	-	-	-	-	-	-	-	-	-	-
Grundschulen	3,5	3,4	11,5	16,1	16,4	19,6	23,1	24,1	23,0	26,1	28,0	27,9
Schulartunabhängige Orientierungsstufe	34,5	11,4	14,8	14,5	13,7	11,6	13,9	22,3	19,9	18,2	21,0	20,8
Hauptschulen	-	6,8	7,3	6,4	8,5	3,3	-	-	-	-	-	2,1
Schularten mit mehreren Bildungsgängen	-	2,5	8,5	9,3	10,2	10,5	26,8	45,0	44,2	53,4	51,4	47,7
Realschulen	4,1	8,5	15,1	25,0	20,3	27,0	33,3	33,8	20,6	19,4	16,4	20,8
Gymnasien	7,7	8,9	12,3	15,1	11,6	15,2	20,2	31,1	27,7	30,0	27,5	26,0
Integrierte Gesamtschulen	6,1	5,3	9,6	6,8	12,8	12,0	21,3	22,7	29,1	29,0	28,6	26,4
Freie Waldorfschulen	100	100	100	100	100	100	100	100	100	100	100	100
Förderschulen	10,8	21,5	38,9	35,0	31,0	32,3	48,5	21,7	23,9	28,3	21,8	23,8
Abendhauptschulen	-	-	-	-	-	-	-	-	-	-	-	-
Abendrealschulen	-	5,2	31,6	40,0	-	-	-	-	-	-	-	-
Abendgymnasien	-	-	-	-	-	-	-	-	-	-	-	-
Kollegs	-	-	-	-	-	-	4,9	54,5	16,3	7,7	16,7	27,8
Berufliche Schulen	20,7	85,7	85,6	80,9	84,0	85,0	85,7	87,6	87,7	84,0	87,8	92,7
davon: Teilzeit-Berufsschulen 3)	22,2	47,0	59,2	55,3	57,3	57,9	64,7	70,7	69,9	69,8	70,3	65,9
Berufsvorbereitungsjahr	4,2	75,0	73,2	58,2	69,5	73,6	55,4	70,9	82,6	76,2	85,7	84,5
Berufsgrundbildungsjahr	-	37,2	41,7	20,9	19,4	53,4	60,7	62,8	50,6	41,0	60,6	75,0
Berufsaufbauschulen	-	-	-	-	-	-	-	-	-	-	-	-
Berufsfachschulen	17,9	91,8	90,7	89,0	91,1	92,2	93,0	94,0	94,1	88,8	93,8	93,8
Fachoberschulen	-	56,5	42,0	63,0	63,9	62,6	74,4	83,1	83,3	82,2	86,6	88,5
Fachgymnasien	-	-	1,3	2,3	2,5	1,8	4,2	20,1	24,7	22,8	32,4	39,2
Berufsober-/Technische Oberschulen	-	-	-	-	-	-	-	-	-	-	-	-
Fachschulen	28,4	94,4	93,8	90,4	91,2	90,8	90,4	89,0	88,6	88,5	90,2	91,0
Allgemeinbildende und berufliche Schulen	11,9	37,9	57,2	49,8	52,6	55,4	60,7	62,3	59,9	58,8	58,9	58,3
Nachrichtlich:												
Schulen des Gesundheitswesens 7)	-	-	-	-	-	-	-	-	-	-	-	-

1) 1992 ohne Mecklenburg-Vorpommern und Sachsen, 1993 ohne Mecklenburg-Vorpommern.

2) Ab 2001 für Nordrhein-Westfalen Fortbildungslehrgänge; Nachweis erfolgt bei den Abendgymnasien.

3) Ab 1996 einschl. Berufsgrundbildungsjahr in kooperativer Form.

4) Die Zu- bzw. Abnahme 1999 ist auf die Zuordnung des Berufsgrundbildungsjahres zu den Teilzeit-Berufsschulen in Niedersachsen zurückzuführen.

5) Ab 2000 werden die Kollegschulen nicht mehr in der bisherigen Form nachgewiesen; auslaufende Bildungsgänge.

6) Ab 1996 nur noch Fachakademien.

7) Nachweis nicht sinnvoll (unvollständig).

13 Wöchentlich erteilte Unterrichtsstunden von Lehrkräften nach Schularten und Beschäftigungsumfang sowie Anteil an Unterrichtsstunden an öffentlichen und privaten Schulen

13.2 Weiblich

13.2.1 Absolute Werte

Schulart	Jahr											
	1992	2000	2001	2002	2003	2004	2005	2006	2007	2008	2009	2010
Deutschland												
Erteilt von voll- und teilzeitbeschäftigte Lehrkräften weiblich												
Allgemeinbildende Schulen 1)	409 564	519 870	546 867	569 661	592 823	616 125	636 773	666 759	701 232	729 548	770 493	801 932
davon: Vorklassen	1 305	846	922	882	897	801	96	793	559	735	711	524
Schulkindergärten	11 459	13 550	14 061	14 436	15 211	15 226	15 004	14 173	14 746	15 492	15 749	15 405
Grundschulen	27 045	40 281	44 729	49 021	53 912	60 506	67 994	79 787	89 033	93 069	105 441	107 899
Schulartunabhängige Orientierungsstufe	7 688	8 612	9 101	9 081	9 067	4 129	4 157	5 059	6 146	6 804	7 823	8 685
Hauptschulen	14 387	18 620	21 356	21 748	23 013	26 041	26 782	25 752	24 621	24 338	25 122	20 780
Schularten mit mehreren Bildungsgängen	-	2 538	3 264	3 734	4 455	4 860	6 111	8 302	10 695	13 143	15 946	19 732
Realschulen	54 350	64 393	66 711	68 972	71 664	75 498	77 549	75 580	82 212	83 962	85 563	88 737
Gymnasien	121 750	143 336	149 563	153 163	157 242	162 629	167 360	174 578	183 478	190 768	200 823	210 794
Integrierte Gesamtschulen	5 991	9 169	9 650	9 770	11 184	12 260	12 630	13 502	14 698	19 460	23 449	32 230
Freie Waldorfschulen	38 690	53 658	55 860	57 340	59 829	61 608	64 028	65 526	66 419	67 411	70 485	73 793
Förderschulen	125 090	162 088	168 753	178 284	182 669	188 794	191 275	199 767	204 728	210 592	215 496	219 133
Abendhauptschulen	-	-	-	-	-	-	-	-	-	-	12	26
Abendrealschulen 2)	119	735	136	185	163	92	131	158	201	142	147	320
Abendgymnasien 2)	89	614	2 278	2 374	2 810	2 868	2 892	3 031	2 910	2 919	2 989	3 094
Kollegs 2)	1 601	1 430	483	671	707	813	764	751	786	713	737	780
Berufliche Schulen	72 118 r	110 977 r	115 714 r	120 712 r	138 538 r	145 287	146 830	153 648	160 911	160 141	164 049	168 461
davon: Teilzeit-Berufsschulen 3) 4)	9 704	17 383 r	18 451 r	18 425 r	19 459 r	20 312	20 628	22 023	23 679	24 432	24 812	25 803
Berufsvorbereitungsjahr	474	2 651	2 671	2 546	3 435 r	3 220	3 486	3 393	3 348	3 272	3 230	2 984
Berufsgrundbildungsjahr 4)	183	581	639	700	932 r	1 112	1 152	1 232	1 270	516	730	699
Berufsaufbauschulen	112	-	-	-	-	-	-	-	-	-	-	-
Berufsfachschulen	35 602 r	53 182 r	55 986 r	59 851	73 488 r	82 925	85 280	91 191	91 325	89 006	87 703	87 079
Fachoberschulen	1 090 r	1 961	2 295	2 587	3 165 r	3 417	4 209	4 918	5 855	6 223	6 514	6 600
Fachgymnasien	719	925	990	961	955	1 000	1 146	1 416	3 716	4 400	5 196	6 158
Kollegschulen 5)	753	-	-	-	-	-	-	-	-	-	-	-
Berufsober-/Technische Oberschulen	62	12	15	15	15	48	50	74	93	134	155	201
Fachschulen	18 128 r	28 958	29 258	29 843	31 055 r	27 182	24 696	23 211	25 185	25 532	28 940	31 953
Fachakademien/Berufsakademien 6)	5 291	5 324	5 409	5 784	6 034	6 071	6 183	6 190	6 440	6 626	6 769	6 984
Allgemeinbildende und berufliche Schulen	481 682 r	630 847 r	662 581 r	690 373 r	731 361 r	761 412	783 603	820 407	862 143	889 689	934 542	970 393
Nachrichtlich:												
Schulen des Gesundheitswesens 7)	-	-	-	-	-	-	-	-	-	-	-	-
davon: erteilt von vollzeitbeschäftigten Lehrkräften												
Allgemeinbildende Schulen 1)	268 396	300 925	318 272	326 522	336 528	339 722	347 185	361 826	376 947	404 985	427 969	443 502
davon: Vorklassen	79	760	804	678	786	688	25	519	290	539	538	315
Schulkindergärten	9 712	10 511	10 645	10 682	12 211	11 801	11 123	10 684	10 163	11 811	11 780	10 464
Grundschulen	16 638	19 123	22 131	23 417	25 013	26 411	31 344	36 962	42 333	45 568	53 397	54 868
Schulartunabhängige Orientierungsstufe	4 272	4 219	4 595	4 314	4 231	2 158	2 199	2 683	3 160	3 811	4 496	4 799
Hauptschulen	9 394	9 887	11 543	11 791	12 653	13 114	13 394	12 634	11 221	11 365	11 326	9 183
Schularten mit mehreren Bildungsgängen	-	1 438	1 853	1 808	2 097	2 407	3 201	4 304	5 818	7 267	8 762	10 716
Realschulen	28 947	32 119	32 951	34 200	34 707	35 911	36 916	38 388	39 491	41 927	42 487	44 644
Gymnasien	74 873	80 110	83 812	85 242	85 987	88 107	90 240	92 870	97 113	101 461	108 349	113 420
Integrierte Gesamtschulen	3 684	4 831	5 250	4 976	5 637	6 525	5 911	6 536	7 331	11 291	13 224	18 689
Freie Waldorfschulen	25 481	28 010	28 694	28 618	30 211	29 599	29 840	29 970	30 540	32 076	33 315	34 535
Förderschulen	94 288	108 742	114 692	119 334	121 488	121 539	121 710	124 648	127 920	136 186	138 611	139 761
Abendhauptschulen	-	-	-	-	-	-	-	-	-	-	12	12
Abendrealschulen 2)	31	344	58	64	56	-	-	-	5	-	25	164
Abendgymnasien 2)	48	128	1 101	1 224	1 230	1 228	1 068	1 332	1 246	1 358	1 295	1 507
Kollegs 2)	949	703	143	174	221	234	214	296	316	325	352	425
Berufliche Schulen	41 309 r	65 864 r	69 231 r	70 822 r	82 861 r	85 118	82 167	87 890	89 311	87 419	89 214	88 126
davon: Teilzeit-Berufsschulen 3) 4)	6 892	12 568 r	13 646 r	13 104 r	13 416 r	13 395	13 346	14 261	15 440	15 760	16 183	16 239
Berufsvorbereitungsjahr	254	1 981	1 986	1 822	2 422 r	2 299	2 476	2 277	2 244	2 105	2 100	1 897
Berufsgrundbildungsjahr 4)	101	409	478	496	656 r	872	886	850	812	269	488	380
Berufsaufbauschulen	79	-	-	-	-	-	-	-	-	-	-	-
Berufsfachschulen	19 229 r	30 976 r	33 004 r	34 657	44 085 r	48 944	47 513	53 034	50 130	47 799	46 773	44 204
Fachoberschulen	584 r	906	1 122	1 387	1 758 r	1 858	2 171	2 631	3 103	3 269	3 336	3 277
Fachgymnasien	355	507	613	514	517	550	583	775	1 991	2 265	2 730	3 045
Kollegschulen 5)	364	-	-	-	-	-	-	-	-	-	-	-
Berufsober-/Technische Oberschulen	25	-	-	-	-	-	-	-	11	47	51	71
Fachschulen	10 614 r	16 267	16 226	16 407	17 372 r	14 868	12 882	11 691	13 007	13 312	15 008	16 545
Fachakademien/Berufsakademien 6)	2 812	2 250	2 156	2 435	2 635	2 332	2 310	2 371	2 573	2 593	2 545	2 468
Allgemeinbildende und berufliche Schulen	309 705 r	366 789 r	387 503 r	397 344 r	419 389 r	424 840	429 352	449 716	466 258	492 404	517 183	531 628
Nachrichtlich:												
Schulen des Gesundheitswesens 7)	-	-	-	-	-	-	-	-	-	-	-	-

13 Wöchentlich erteilte Unterrichtsstunden von Lehrkräften nach Schularten und Beschäftigungsumfang sowie Anteil an Unterrichtsstunden an öffentlichen und privaten Schulen

13.2 Weiblich

13.2.1 Absolute Werte

Schulart	Jahr											
	1992	2000	2001	2002	2003	2004	2005	2006	2007	2008	2009	2010
noch: Deutschland												
erteilt von teilzeitbeschäftigten Lehrkräften												
Allgemeinbildende Schulen 1)	141 168	218 945	228 595	243 139	256 295	276 403	289 588	304 933	324 285	324 563	342 524	358 430
davon: Vorklassen	1 226	86	118	204	111	113	71	274	269	196	173	209
Schulkindergärten	1 747	3 039	3 416	3 754	3 000	3 425	3 881	3 489	4 583	3 681	3 969	4 941
Grundschulen	10 407	21 158	22 598	25 604	28 899	34 095	36 650	42 825	46 700	47 501	52 044	53 031
Schulartunabhängige Orientierungsstufe	3 416	4 393	4 506	4 767	4 836	1 971	1 958	2 376	2 986	2 993	3 327	3 886
Hauptschulen	4 993	8 733	9 813	9 957	10 360	12 927	13 388	13 118	13 400	12 973	13 796	11 597
Schularten mit mehreren Bildungsgängen	-	1 100	1 411	1 926	2 358	2 453	2 910	3 998	4 877	5 876	7 184	9 016
Realschulen	25 403	32 274	33 760	34 772	36 957	39 587	40 633	37 192	42 721	42 035	43 076	44 093
Gymnasien	46 877	63 226	65 751	67 921	71 255	74 522	77 120	81 708	86 365	89 307	92 474	97 374
Integrierte Gesamtschulen	2 307	4 338	4 400	4 794	5 547	5 735	6 719	6 966	7 367	8 169	10 225	13 541
Freie Waldorfschulen	13 209	25 648	27 166	28 722	29 618	32 009	34 188	35 556	35 879	35 335	37 170	39 258
Förderschulen	30 802	53 346	54 061	58 950	61 181	67 255	69 565	75 119	76 808	74 406	76 885	79 372
Abendhauptschulen	-	-	-	-	-	-	-	-	-	-	-	14
Abendrealschulen 2)	88	391	78	121	107	92	131	158	196	142	122	156
Abendgymnasien 2)	41	486	1 177	1 150	1 580	1 640	1 824	1 699	1 664	1 561	1 694	1 587
Kollegs 2)	652	727	340	497	486	579	550	455	470	388	385	355
Berufliche Schulen	30 809	45 113	46 483	49 890 r	55 677 r	60 169	64 663	65 758	71 600	72 722	74 835	80 335
davon: Teilzeit-Berufsschulen 3) 4)	2 812	4 815	4 805	5 321 r	6 043 r	6 917	7 282	7 762	8 239	8 672	8 629	9 564
Berufsvorbereitungsjahr	220	670	685	724	1 013 r	921	1 010	1 116	1 104	1 167	1 130	1 087
Berufsgrundbildungsjahr 4)	82	172	161	204	276	240	266	382	458	247	242	319
Berufsaufbauschulen	33	-	-	-	-	-	-	-	-	-	-	-
Berufsfachschulen	16 373	22 206	22 982	25 194	29 403 r	33 981	37 767	38 157	41 195	41 207	40 930	42 875
Fachoberschulen	506	1 055	1 173	1 200	1 407 r	1 559	2 038	2 287	2 752	2 954	3 178	3 323
Fachgymnasien	364	418	377	447	438	450	563	641	1 725	2 135	2 466	3 113
Kollegschulen 5)	389	-	-	-	-	-	-	-	-	-	-	-
Berufsober-/Technische Oberschulen	37	12	15	15	15	48	50	74	82	87	104	130
Fachschulen	7 514	12 691	13 032	13 436	13 683 r	12 314	11 814	11 520	12 178	12 220	13 932	15 408
Fachakademien/Berufsakademien 6)	2 479	3 074	3 253	3 349	3 399 r	3 739	3 873	3 819	3 867	4 033	4 224	4 516
Allgemeinbildende und berufliche Schulen	171 977	264 058	275 078	293 029 r	311 972 r	336 572	354 251	370 691	395 885	397 285	417 359	438 765
Nachrichtlich:												
Schulen des Gesundheitswesens 7)	-	-	-	-	-	-	-	-	-	-	-	-
Erteilt von stundenweise beschäftigten Lehrkräften												
Allgemeinbildende Schulen 1)	20 595	31 927	33 927	36 050	36 114	39 014	43 018	44 762	49 688	52 762	53 733	53 824
davon: Vorklassen	30	1	11	10	1	-	-	40	83	5	27	17
Schulkindergärten	536	1 259	1 433	1 388	1 452	1 490	1 558	1 628	1 758	1 866	1 760	1 811
Grundschulen	936	1 594	2 538	3 202	2 702	3 448	3 528	5 250	5 965	6 345	6 923	7 107
Schulartunabhängige Orientierungsstufe	170	294	452	376	335	189	205	395	370	332	574	566
Hauptschulen	461	738	1 305	1 552	1 516	1 706	1 699	1 756	2 236	2 366	2 526	1 626
Schularten mit mehreren Bildungsgängen	-	187	158	234	232	270	624	975	1 311	1 616	1 771	2 039
Realschulen	3 543	4 734	4 974	5 137	5 072	5 689	5 875	6 046	6 416	6 349	6 476	6 741
Gymnasien	5 390	7 809	7 321	7 956	8 056	8 808	10 073	11 183	11 966	12 936	14 274	14 280
Integrierte Gesamtschulen	164	201	295	349	448	552	649	740	1 550	1 060	1 138	1 503
Freie Waldorfschulen	4 425	4 207	4 444	4 294	4 442	4 630	4 788	4 640	5 516	6 635	5 581	5 283
Förderschulen	2 815	8 794	8 878	9 486	9 706	9 829	11 643	9 759	10 240	11 002	10 339	10 551
Abendhauptschulen	-	-	-	-	-	-	-	-	-	-	-	5
Abendrealschulen 2)	550	729	710	679	753	821	872	843	791	836	884	821
Abendgymnasien 2)	1 227	1 024	1 019	1 106	1 050	1 241	1 179	1 205	1 182	1 101	1 106	1 097
Kollegs 2)	348	356	389	281	349	341	325	302	304	313	354	377
Berufliche Schulen	18 500	37 570 r	38 263 r	33 336 r	36 750 r	39 002	40 486	42 065	42 854	44 745	43 918	44 383
davon: Teilzeit-Berufsschulen 3) 4)	1 544	2 756 r	3 015 r	3 007 r	3 375 r	3 632	4 023	4 863	4 839	5 038	4 378	3 594
Berufsvorbereitungsjahr	37	273	268	242	266 r	190	246	239	326	368	211	271
Berufsgrundbildungsjahr 4)	8	46	34	35	28 r	39	61	51	29	24	41	61
Berufsaufbauschulen	34	-	-	-	-	-	-	-	-	-	-	-
Berufsfachschulen	7 600	20 668 r	20 654 r	17 270	20 716 r	24 667	26 000	27 039	27 045	27 659	26 706	26 475
Fachoberschulen	201	320	284	396	401 r	576	791	998	1 145	1 313	1 255	1 364
Fachgymnasien	191	283	263	281	288	308	351	435	580	802	1 006	1 181
Kollegschulen 5)	62	-	-	-	-	-	-	-	-	-	-	-
Berufsober-/Technische Oberschulen	6	-	-	-	-	3	-	17	8	24	41	61
Fachschulen	7 246	11 677	12 245	10 528	10 144 r	8 026	7 363	6 659	6 947	7 443	8 074	8 848
Fachakademien/Berufsakademien 6)	1 571	1 547	1 500	1 577	1 532	1 561	1 651	1 764	1 935	2 074	2 206	2 528
Allgemeinbildende und berufliche Schulen	39 095	69 497 r	72 190 r	69 386 r	72 864 r	78 016	83 504	86 827	92 542	97 507	97 651	98 207
Nachrichtlich:												
Schulen des Gesundheitswesens 7)	-	-	-	-	-	-	-	-	-	-	-	-

13 Wöchentlich erteilte Unterrichtsstunden von Lehrkräften nach Schularten und Beschäftigungsumfang sowie Anteil an Unterrichtsstunden an öffentlichen und privaten Schulen

13.2 Weiblich

13.2.1 Absolute Werte

Schulart	Jahr											
	1992	2000	2001	2002	2003	2004	2005	2006	2007	2008	2009	2010
Früheres Bundesgebiet												
Erteilt von voll- und teilzeitbeschäftigte Lehrkräften weiblich												
Allgemeinbildende Schulen	386 548	459 222	480 966	496 915	513 514	530 118	542 906	563 759	587 807	608 254	636 104	657 966
davon: Vorklassen	1 259	110	112	96	96	96	96	793	559	735	711	524
Schulkindergärten	11 459	13 550	14 061	14 436	15 193	15 208	14 984	14 173	14 746	15 492	15 749	15 405
Grundschulen	23 198	28 863	31 941	32 989	34 524	36 943	39 503	47 051	51 046	53 089	60 022	61 733
Schulartunabhängige Orientierungsstufe	5 988	6 073	6 224	6 327	6 295	1 123	595	679	827	867	840	816
Hauptschulen	14 200	18 258	21 011	21 360	22 567	25 723	26 529	25 547	24 452	24 111	24 965	20 604
Schularten mit mehreren Bildungsgängen	-	279	259	279	270	255	701	974	1 004	1 894	2 738	3 307
Realschulen	53 175	62 708	65 153	67 196	69 950	73 603	75 810	73 919	80 735	82 878	84 132	87 622
Gymnasien	116 086	128 687	132 996	135 281	138 110	142 760	146 037	152 129	158 733	164 204	170 811	178 337
Integrierte Gesamtschulen	5 571	8 038	8 348	8 268	9 079	9 413	9 267	10 300	10 870	14 021	16 906	24 728
Freie Waldorfschulen	36 563	47 517	49 228	50 383	52 884	54 392	56 029	57 844	58 321	59 416	62 296	64 511
Förderschulen	117 240	142 420	148 794	157 131	160 922	166 829	169 590	176 462	182 700	187 859	193 141	196 280
Abendhauptschulen	-	-	-	-	-	-	-	-	-	-	12	26
Abendrealschulen 2)	119	675	78	124	107	92	131	158	201	142	147	320
Abendgymnasien 2)	89	614	2 278	2 374	2 810	2 868	2 892	3 031	2 910	2 919	2 989	3 094
Kollegs 2)	1 601	1 430	483	671	707	813	742	699	703	627	645	659
Berufliche Schulen	68 077	77 972	79 873	83 049	88 125 r	90 765	91 443	94 508	98 501	99 815	104 212	110 549
davon: Teilzeit-Berufsschulen 3) 4)	8 630	11 705	12 332	12 387	12 781 r	13 227	13 300	14 220	14 648	15 318	15 998	16 851
Berufsvorbereitungsjahr	282	413	538	820	832	869	981	1 172	1 325	1 408	1 461	1 367
Berufsgrundbildungsjahr 4)	183	300	319	414	557	447	442	498	800	438	465	538
Berufsaufbauschulen	112	-	-	-	-	-	-	-	-	-	-	-
Berufsfachschulen	34 359	33 464	34 399	36 137	40 988	45 527	46 796	49 966	49 771	49 937	50 663	52 992
Fachoberschulen	963 r	1 663	1 840	1 991	2 367	2 528	2 884	3 200	3 520	3 710	4 014	4 242
Fachgymnasien	719	925	960	905	871	894	994	1 174	3 414	4 059	4 836	5 822
Kollegschulen 5)	753	-	-	-	-	-	-	-	-	-	-	-
Berufsober-/Technische Oberschulen	62	12	15	15	15	48	50	74	93	134	155	201
Fachschulen	16 723 r	24 166	24 061	24 596	23 680	21 154	19 813	18 014	18 490	18 185	19 851	21 552
Fachakademien/Berufsakademien 6)	5 291	5 324	5 409	5 784	6 034	6 071	6 183	6 190	6 440	6 626	6 769	6 984
Allgemeinbildende und berufliche Schulen	454 625 r	537 194	560 839	579 964	601 639 r	620 883	634 349	658 267	686 308	708 069	740 316	768 515
Nachrichtlich:												
Schulen des Gesundheitswesens 7)	-	-	-	-	-	-	-	-	-	-	-	-
davon: erteilt von vollzeitbeschäftigten Lehrkräften												
Allgemeinbildende Schulen	251 695	258 121	272 416	279 441	286 769	288 327	292 737	303 771	315 128	337 055	351 291	361 999
davon: Vorklassen	33	34	36	25	25	25	25	519	290	539	538	315
Schulkindergärten	9 712	10 511	10 645	10 682	12 193	11 783	11 122	10 684	10 163	11 811	11 780	10 464
Grundschulen	14 410	12 746	15 327	15 433	15 774	15 236	17 696	21 485	24 273	26 199	29 999	30 593
Schulartunabhängige Orientierungsstufe	3 273	2 783	2 841	2 933	2 793	601	261	286	367	335	366	382
Hauptschulen	9 299	9 711	11 309	11 647	12 456	12 981	13 342	12 607	11 213	11 365	11 326	9 183
Schularten mit mehreren Bildungsgängen	-	157	159	189	222	198	486	671	673	1 229	1 746	2 135
Realschulen	28 381	31 145	32 095	33 248	33 825	35 011	36 100	37 713	38 931	41 532	42 026	44 211
Gymnasien	70 761	69 960	73 015	73 917	74 311	77 351	78 917	80 758	84 643	88 457	93 000	97 030
Integrierte Gesamtschulen	3 460	4 256	4 350	4 100	4 400	4 782	4 037	4 797	5 602	8 375	9 809	14 511
Freie Waldorfschulen	24 118	24 402	24 655	25 089	26 750	25 961	26 052	26 216	26 434	27 968	28 754	29 647
Förderschulen	87 220	91 301	96 740	100 777	102 569	102 936	103 434	106 459	111 040	117 637	120 329	121 504
Abendhauptschulen	-	-	-	-	-	-	-	-	-	-	12	12
Abendrealschulen 2)	31	284	-	3	-	-	-	-	5	-	25	164
Abendgymnasien 2)	48	128	1 101	1 224	1 230	1 228	1 068	1 332	1 246	1 358	1 295	1 507
Kollegs 2)	949	703	143	174	221	234	197	244	248	250	286	341
Berufliche Schulen	38 365 r	39 593	41 050	41 363	43 565 r	43 623	42 205	43 856	45 087	45 224	47 357	48 894
davon: Teilzeit-Berufsschulen 3) 4)	5 976	7 746	8 345	8 123	8 029 r	8 032	7 972	8 382	8 639	9 137	9 558	9 792
Berufsvorbereitungsjahr	165	238	298	453	416	519	577	678	746	789	808	835
Berufsgrundbildungsjahr 4)	101	148	177	235	324	250	233	220	418	242	255	242
Berufsaufbauschulen	79	-	-	-	-	-	-	-	-	-	-	-
Berufsfachschulen	18 320 r	15 462	16 557	16 403	18 925	20 407	19 989	22 010	21 149	20 481	21 131	21 436
Fachoberschulen	508 r	754	831	1 004	1 200	1 216	1 306	1 543	1 548	1 723	1 797	1 824
Fachgymnasien	355	507	583	458	433	447	431	548	1 700	1 996	2 446	2 763
Kollegschulen 5)	364	-	-	-	-	-	-	-	-	-	-	-
Berufsober-/Technische Oberschulen	25	-	-	-	-	-	-	-	11	47	51	71
Fachschulen	9 660 r	12 488	12 103	12 252	11 603	10 420	9 387	8 104	8 303	8 216	8 766	9 463
Fachakademien/Berufsakademien 6)	2 812	2 250	2 156	2 435	2 635	2 332	2 310	2 371	2 573	2 593	2 545	2 468
Allgemeinbildende und berufliche Schulen	290 060 r	297 714	313 466	320 804	330 334 r	331 950	334 942	347 627	360 215	382 279	398 648	410 893
Nachrichtlich:												
Schulen des Gesundheitswesens 7)	-	-	-	-	-	-	-	-	-	-	-	-

13 Wöchentlich erteilte Unterrichtsstunden von Lehrkräften nach Schularten und Beschäftigungsumfang sowie Anteil an Unterrichtsstunden an öffentlichen und privaten Schulen

13.2 Weiblich

13.2.1 Absolute Werte

Schulart	Jahr											
	1992	2000	2001	2002	2003	2004	2005	2006	2007	2008	2009	2010
noch: Früheres Bundesgebiet												
erteilt von teilzeitbeschäftigten Lehrkräften												
Allgemeinbildende Schulen	134 853	201 101	208 550	217 474	226 745	241 791	250 169	259 988	272 679	271 199	284 813	295 967
davon: Vorklassen	1 226	76	76	71	71	71	71	274	269	196	173	209
Schulkindergärten	1 747	3 039	3 416	3 754	3 000	3 425	3 862	3 489	4 583	3 681	3 969	4 941
Grundschulen	8 788	16 117	16 614	17 556	18 750	21 707	21 807	25 566	26 773	26 890	30 023	31 140
Schulartunabhängige Orientierungsstufe	2 715	3 290	3 383	3 394	3 502	522	334	393	460	532	474	434
Hauptschulen	4 901	8 547	9 702	9 713	10 111	12 742	13 187	12 940	13 239	12 746	13 639	11 421
Schularten mit mehreren Bildungsgängen	-	122	100	90	48	57	215	303	331	665	992	1 172
Realschulen	24 794	31 563	33 058	33 948	36 125	38 592	39 710	36 206	41 804	41 346	42 106	43 411
Gymnasien	45 325	58 727	59 981	61 364	63 799	65 409	67 120	71 371	74 090	75 747	77 811	81 307
Integrierte Gesamtschulen	2 111	3 782	3 998	4 168	4 679	4 631	5 230	5 503	5 268	5 646	7 097	10 217
Freie Waldorfschulen	12 445	23 115	24 573	25 294	26 134	28 431	29 977	31 628	31 887	31 448	33 542	34 864
Förderschulen	30 020	51 119	52 054	56 354	58 353	63 893	66 156	70 003	71 660	70 222	72 812	74 776
Abendhauptschulen	-	-	-	-	-	-	-	-	-	-	-	14
Abendrealschulen 2)	88	391	78	121	107	92	131	158	196	142	122	156
Abendgymnasien 2)	41	486	1 177	1 150	1 580	1 640	1 824	1 699	1 664	1 561	1 694	1 587
Kollegs 2)	652	727	340	497	486	579	545	455	455	377	359	318
Berufliche Schulen	29 712	38 379	38 823	41 686	44 560 r	47 142	49 238	50 652	53 414	54 591	56 855	61 655
davon: Teilzeit-Berufsschulen 3) 4)	2 654	3 959	3 987	4 264	4 752 r	5 195	5 328	5 838	6 009	6 181	6 440	7 059
Berufsvorbereitungsjahr	117	175	240	367	416	350	404	494	579	619	653	532
Berufsgrundbildungsjahr 4)	82	152	142	179	233	197	209	278	382	196	210	296
Berufsaufbauschulen	33	-	-	-	-	-	-	-	-	-	-	-
Berufsfachschulen	16 039	18 002	17 842	19 734	22 063	25 120	26 807	27 956	28 622	29 456	29 532	31 556
Fachoberschulen	455	909	1 009	987	1 167	1 312	1 578	1 657	1 972	1 987	2 217	2 418
Fachgymnasien	364	418	377	447	438	447	563	626	1 714	2 063	2 390	3 059
Kollegschulen 5)	389	-	-	-	-	-	-	-	-	-	-	-
Berufsober-/Technische Oberschulen	37	12	15	15	15	48	50	74	82	87	104	130
Fachschulen	7 063	11 678	11 958	12 344	12 077	10 734	10 426	9 910	10 187	9 969	11 085	12 089
Fachakademien/Berufsakademien 6)	2 479	3 074	3 253	3 349	3 399	3 739	3 873	3 819	3 867	4 033	4 224	4 516
Allgemeinbildende und berufliche Schulen	164 565	239 480	247 373	259 160	271 305 r	288 933	299 407	310 640	326 093	325 790	341 668	357 622
Nachrichtlich:												
Schulen des Gesundheitswesens 7)	-	-	-	-	-	-	-	-	-	-	-	-
Erteilt von stundenweise beschäftigten Lehrkräften												
Allgemeinbildende Schulen	20 018	27 877	29 929	31 413	32 072	34 336	36 090	37 960	42 158	43 526	44 335	44 074
davon: Vorklassen	26	1	1	-	-	-	-	40	83	5	27	17
Schulkindergärten	536	1 259	1 433	1 388	1 452	1 490	1 558	1 628	1 758	1 866	1 760	1 811
Grundschulen	781	1 133	2 024	2 339	1 696	2 221	2 206	3 263	3 615	3 517	3 881	3 986
Schulartunabhängige Orientierungsstufe	111	150	232	175	131	38	26	37	57	51	45	44
Hauptschulen	461	723	1 284	1 531	1 480	1 695	1 699	1 756	2 236	2 366	2 526	1 619
Schularten mit mehreren Bildungsgängen	-	-	-	-	-	2	14	30	40	35	76	74
Realschulen	3 524	4 676	4 897	4 963	4 965	5 594	5 729	5 917	6 375	6 283	6 397	6 671
Gymnasien	5 271	7 011	6 687	7 056	7 392	7 792	8 747	9 234	10 235	10 661	12 247	12 155
Integrierte Gesamtschulen	122	169	224	274	316	422	349	442	1 114	637	647	842
Freie Waldorfschulen	4 288	3 876	4 007	3 894	4 098	4 202	4 370	4 219	4 989	5 948	4 709	4 716
Förderschulen	2 773	6 773	7 025	7 730	8 390	8 477	9 018	9 062	9 385	9 912	9 680	9 863
Abendhauptschulen	-	-	-	-	-	-	-	-	-	-	-	5
Abendrealschulen 2)	550	726	707	676	753	821	872	843	791	836	884	821
Abendgymnasien 2)	1 227	1 024	1 019	1 106	1 050	1 241	1 179	1 205	1 182	1 101	1 106	1 097
Kollegs 2)	348	356	389	281	349	341	323	284	298	308	350	353
Berufliche Schulen	17 705	19 602	19 586	20 803	21 629 r	21 879	21 917	22 173	22 668	24 205	24 285	25 621
davon: Teilzeit-Berufsschulen 3) 4)	1 337	1 776	1 516	1 715	1 836 r	1 751	1 798	1 858	1 774	2 046	1 930	2 037
Berufsvorbereitungsjahr	37	47	8	28	51	66	49	56	45	64	19	47
Berufsgrundbildungsjahr 4)	8	22	10	19	27	11	14	17	13	7	4	2
Berufsaufbauschulen	34	-	-	-	-	-	-	-	-	-	-	-
Berufsfachschulen	7 419	8 332	8 476	8 979	10 618	12 412	12 490	13 002	13 144	13 647	13 341	13 655
Fachoberschulen	201	283	239	307	296	340	305	381	469	627	667	863
Fachgymnasien	191	283	260	277	284	306	338	385	500	739	888	1 060
Kollegschulen 5)	62	-	-	-	-	-	-	-	-	-	-	-
Berufsober-/Technische Oberschulen	6	-	-	-	-	3	-	17	8	24	41	61
Fachschulen	6 839	7 312	7 577	7 901	6 985	5 429	5 272	4 693	4 780	4 977	5 189	5 368
Fachakademien/Berufsakademien 6)	1 571	1 547	1 500	1 577	1 532	1 561	1 651	1 764	1 935	2 074	2 206	2 528
Allgemeinbildende und berufliche Schulen	37 723	47 479	49 515	52 216	53 701 r	56 215	58 007	60 133	64 826	67 731	68 620	69 695
Nachrichtlich:												
Schulen des Gesundheitswesens 7)	-	-	-	-	-	-	-	-	-	-	-	-

13 Wöchentlich erteilte Unterrichtsstunden von Lehrkräften nach Schularten und Beschäftigungsumfang sowie Anteil an Unterrichtsstunden an öffentlichen und privaten Schulen

13.2 Weiblich

13.2.1 Absolute Werte

Schulart	Jahr											
	1992	2000	2001	2002	2003	2004	2005	2006	2007	2008	2009	2010
Neue Länder einschl. Berlin												
Erteilt von voll- und teilzeitbeschäftigte Lehrkräften weiblich												
Allgemeinbildende Schulen 1)	23 016	60 648	65 901	72 746	79 309	86 007	93 867	103 000	113 425	121 294	134 389	143 966
davon: Vorklassen	46	736	810	786	801	705	-	-	-	-	-	-
Schulkindergärten	-	-	-	-	18	18	20	-	-	-	-	-
Grundschulen	3 847	11 418	12 788	16 032	19 388	23 563	28 491	32 736	37 987	39 980	45 419	46 166
Schulartunabhängige Orientierungsstufe	1 700	2 539	2 877	2 754	2 772	3 006	3 562	4 380	5 319	5 937	6 983	7 869
Hauptschulen	187	362	345	388	446	318	253	205	169	227	157	176
Schularten mit mehreren Bildungsgängen	-	2 259	3 005	3 455	4 185	4 605	5 410	7 328	9 691	11 249	13 208	16 425
Realschulen	1 175	1 685	1 558	1 776	1 714	1 895	1 739	1 661	1 477	1 084	1 431	1 115
Gymnasien	5 664	14 649	16 567	17 882	19 132	19 869	21 323	22 449	24 745	26 564	30 012	32 457
Integrierte Gesamtschulen	420	1 131	1 302	1 502	2 105	2 847	3 363	3 202	3 828	5 439	6 543	7 502
Freie Waldorfschulen	2 127	6 141	6 632	6 957	6 945	7 216	7 999	7 682	8 098	7 995	8 189	9 282
Förderschulen	7 850	19 668	19 959	21 153	21 747	21 965	21 685	23 305	22 028	22 733	22 355	22 853
Abendhauptschulen	-	-	-	-	-	-	-	-	-	-	-	-
Abendrealschulen	-	60	58	61	56	-	-	-	-	-	-	-
Abendgymnasien	-	-	-	-	-	-	-	-	-	-	-	-
Kollegs	-	-	-	-	-	-	22	52	83	86	92	121
Berufliche Schulen	4 041 r	33 005 r	35 841 r	37 663 r	50 413 r	54 522	55 387	59 140	62 410	60 326	59 837	57 912
davon: Teilzeit-Berufsschulen 3)	1 074	5 678 r	6 119 r	6 038 r	6 678 r	7 085	7 328	7 803	9 031	9 114	8 814	8 952
Berufsvorbereitungsjahr	192	2 238	2 133	1 726	2 603 r	2 351	2 505	2 221	2 023	1 864	1 769	1 617
Berufsgrundbildungsjahr	-	281	320	286	375	665	710	734	470	78	265	161
Berufsaufbauschulen	-	-	-	-	-	-	-	-	-	-	-	-
Berufsfachschulen	1 243 r	19 718 r	21 587 r	23 714	32 500 r	37 398	38 484	41 225	41 554	39 069	37 040	34 087
Fachoberschulen	127	298	455	596	798 r	889	1 325	1 718	2 335	2 513	2 500	2 358
Fachgymnasien	-	-	30	56	84	106	152	242	302	341	360	336
Berufsober-/Technische Oberschulen	-	-	-	-	-	-	-	-	-	-	-	-
Fachschulen	1 405	4 792	5 197	5 247	7 375 r	6 028	4 883	5 197	6 695	7 347	9 089	10 401
Allgemeinbildende und berufliche Schulen	27 057	93 653 r	101 742 r	110 409 r	129 722 r	140 529	149 254	162 140	175 835	181 620	194 226	201 878
Nachrichtlich:												
Schulen des Gesundheitswesens 7)	-	-	-	-	-	-	-	-	-	-	-	-
davon: erteilt von vollzeitbeschäftigten Lehrkräften												
Allgemeinbildende Schulen 1)	16 701	42 804	45 856	47 081	49 759	51 395	54 448	58 055	61 819	67 930	76 678	81 503
davon: Vorklassen	46	726	768	653	761	663	-	-	-	-	-	-
Schulkindergärten	-	-	-	-	18	18	1	-	-	-	-	-
Grundschulen	2 228	6 377	6 804	7 984	9 239	11 175	13 648	15 477	18 060	19 369	23 398	24 275
Schulartunabhängige Orientierungsstufe	999	1 436	1 754	1 381	1 438	1 557	1 938	2 397	2 793	3 476	4 130	4 417
Hauptschulen	95	176	234	144	197	133	52	27	8	-	-	-
Schularten mit mehreren Bildungsgängen	-	1 281	1 694	1 619	1 875	2 209	2 715	3 633	5 145	6 038	7 016	8 581
Realschulen	566	974	856	952	882	900	816	675	560	395	461	433
Gymnasien	4 112	10 150	10 797	11 325	11 676	10 756	11 323	12 112	12 470	13 004	15 349	16 390
Integrierte Gesamtschulen	224	575	900	876	1 237	1 743	1 874	1 739	1 729	2 916	3 415	4 178
Freie Waldorfschulen	1 363	3 608	4 039	3 529	3 461	3 638	3 788	3 754	4 106	4 108	4 561	4 888
Förderschulen	7 068	17 441	17 952	18 557	18 919	18 603	18 276	18 189	16 880	18 549	18 282	18 257
Abendhauptschulen	-	-	-	-	-	-	-	-	-	-	-	-
Abendrealschulen	-	60	58	61	56	-	-	-	-	-	-	-
Abendgymnasien	-	-	-	-	-	-	-	-	-	-	-	-
Kollegs	-	-	-	-	-	-	17	52	68	75	66	84
Berufliche Schulen	2 944	26 271 r	28 181 r	29 459 r	39 296 r	41 495	39 962	44 034	44 224	42 195	41 857	39 232
davon: Teilzeit-Berufsschulen 3)	916	4 822 r	5 301 r	4 981 r	5 387 r	5 363	5 374	5 879	6 801	6 623	6 625	6 447
Berufsvorbereitungsjahr	89	1 743	1 688	1 369	2 006 r	1 780	1 899	1 599	1 498	1 316	1 292	1 062
Berufsgrundbildungsjahr	-	261	301	261	332	622	653	630	394	27	233	138
Berufsaufbauschulen	-	-	-	-	-	-	-	-	-	-	-	-
Berufsfachschulen	909	15 514 r	16 447 r	18 254	25 160 r	28 537	27 524	31 024	28 981	27 318	25 642	22 768
Fachoberschulen	76	152	291	383	558 r	642	865	1 088	1 555	1 546	1 539	1 453
Fachgymnasien	-	-	30	56	84	103	152	227	291	269	284	282
Berufsober-/Technische Oberschulen	-	-	-	-	-	-	-	-	-	-	-	-
Fachschulen	954	3 779	4 123	4 155	5 769 r	4 448	3 495	3 587	4 704	5 096	6 242	7 082
Allgemeinbildende und berufliche Schulen	19 645	69 075 r	74 037 r	76 540 r	89 055 r	92 890	94 410	102 089	106 043	110 125	118 535	120 735
Nachrichtlich:												
Schulen des Gesundheitswesens 7)	-	-	-	-	-	-	-	-	-	-	-	-

13 Wöchentlich erteilte Unterrichtsstunden von Lehrkräften nach Schularten und Beschäftigungsumfang sowie Anteil an Unterrichtsstunden an öffentlichen und privaten Schulen

13.2 Weiblich

13.2.1 Absolute Werte

Schulart	Jahr											
	1992	2000	2001	2002	2003	2004	2005	2006	2007	2008	2009	2010
noch: Neue Länder einschl. Berlin												
davon: erteilt von teilzeitbeschäftigten Lehrkräften												
Allgemeinbildende Schulen 1)	6 315	17 844	20 045	25 665	29 550	34 612	39 419	44 945	51 606	53 364	57 711	62 463
davon: Vorklassen	-	10	42	133	40	42	-	-	-	-	-	-
Schulkindergärten	-	-	-	-	-	-	19	-	-	-	-	-
Grundschulen	1 619	5 041	5 984	8 048	10 149	12 388	14 843	17 259	19 927	20 611	22 021	21 891
Schulartunabhängige Orientierungsstufe	701	1 103	1 123	1 373	1 334	1 449	1 624	1 983	2 526	2 461	2 853	3 452
Hauptschulen	92	186	111	244	249	185	201	178	161	227	157	176
Schularten mit mehreren Bildungsgängen	-	978	1 311	1 836	2 310	2 396	2 695	3 695	4 546	5 211	6 192	7 844
Realschulen	609	711	702	824	832	995	923	986	917	689	970	682
Gymnasien	1 552	4 499	5 770	6 557	7 456	9 113	10 000	10 337	12 275	13 560	14 663	16 067
Integrierte Gesamtschulen	196	556	402	626	868	1 104	1 489	1 463	2 099	2 523	3 128	3 324
Freie Waldorfschulen	764	2 533	2 593	3 428	3 484	3 578	4 211	3 928	3 992	3 887	3 628	4 394
Förderschulen	782	2 227	2 007	2 596	2 828	3 362	3 409	5 116	5 148	4 184	4 073	4 596
Abendhauptschulen	-	-	-	-	-	-	-	-	-	-	-	-
Abendrealschulen	-	-	-	-	-	-	-	-	-	-	-	-
Abendgymnasien	-	-	-	-	-	-	-	-	-	-	-	-
Kollegs	-	-	-	-	-	-	5	-	15	11	26	37
Berufliche Schulen	1 097	6 734	7 660	8 204 r	11 117 r	13 027	15 425	15 106	18 186	18 131	17 980	18 680
davon: Teilzeit-Berufsschulen 3)	158	856	818	1 057 r	1 291 r	1 722	1 954	1 924	2 230	2 491	2 189	2 505
Berufsvorbereitungsjahr	103	495	445	357	597 r	571	606	622	525	548	477	555
Berufsgrundbildungsjahr	-	20	19	25	43	43	57	104	76	51	32	23
Berufsaufbauschulen	-	-	-	-	-	-	-	-	-	-	-	-
Berufsfachschulen	334	4 204	5 140	5 460	7 340 r	8 861	10 960	10 201	12 573	11 751	11 398	11 319
Fachoberschulen	51	146	164	213	240 r	247	460	630	780	967	961	905
Fachgymnasien	-	-	-	-	-	3	-	15	11	72	76	54
Berufsober-/Technische Oberschulen	-	-	-	-	-	-	-	-	-	-	-	-
Fachschulen	451	1 013	1 074	1 092	1 606 r	1 580	1 388	1 610	1 991	2 251	2 847	3 319
Allgemeinbildende und berufliche Schulen	7 412	24 578	27 705	33 869 r	40 667 r	47 639	54 844	60 051	69 792	71 495	75 691	81 143
Nachrichtlich:												
Schulen des Gesundheitswesens 7)	-	-	-	-	-	-	-	-	-	-	-	-
Erteilt von stundenweise beschäftigten Lehrkräften												
Allgemeinbildende Schulen 1)	577	4 050	3 998	4 637	4 042	4 678	6 928	6 802	7 530	9 236	9 398	9 750
davon: Vorklassen	4	-	10	10	1	-	-	-	-	-	-	-
Schulkindergärten	-	-	-	-	-	-	-	-	-	-	-	-
Grundschulen	155	461	514	863	1 006	1 227	1 322	1 987	2 350	2 828	3 042	3 121
Schulartunabhängige Orientierungsstufe	59	144	220	201	204	151	179	358	313	281	529	522
Hauptschulen	-	15	21	21	36	11	-	-	-	-	-	7
Schularten mit mehreren Bildungsgängen	-	187	158	234	232	268	610	945	1 271	1 581	1 695	1 965
Realschulen	19	58	77	174	107	95	146	129	41	66	79	70
Gymnasien	119	798	634	900	664	1 016	1 326	1 949	1 731	2 275	2 027	2 125
Integrierte Gesamtschulen	42	32	71	75	132	130	300	298	436	423	491	661
Freie Waldorfschulen	137	331	437	400	344	428	418	421	527	687	872	567
Förderschulen	42	2 021	1 853	1 756	1 316	1 352	2 625	697	855	1 090	659	688
Abendhauptschulen	-	-	-	-	-	-	-	-	-	-	-	-
Abendrealschulen	-	3	3	3	-	-	-	-	-	-	-	-
Abendgymnasien	-	-	-	-	-	-	-	-	-	-	-	-
Kollegs	-	-	-	-	-	-	2	18	6	5	4	24
Berufliche Schulen	795	17 968 r	18 677 r	12 533 r	15 121 r	17 123	18 569	19 892	20 186	20 540	19 633	18 762
davon: Teilzeit-Berufsschulen 3)	207	980 r	1 499 r	1 292 r	1 539 r	1 881	2 225	3 005	3 065	2 992	2 448	1 557
Berufsvorbereitungsjahr	-	226	260	214	215 r	124	197	183	281	304	192	224
Berufsgrundbildungsjahr	-	24	24	16	1 r	28	47	34	16	17	37	59
Berufsaufbauschulen	-	-	-	-	-	-	-	-	-	-	-	-
Berufsfachschulen	181	12 336 r	12 178 r	8 291	10 098 r	12 255	13 510	14 037	13 901	14 012	13 365	12 820
Fachoberschulen	-	37	45	89	105 r	236	486	617	676	686	588	501
Fachgymnasien	-	-	3	4	4	2	13	50	80	63	118	121
Berufsober-/Technische Oberschulen	-	-	-	-	-	-	-	-	-	-	-	-
Fachschulen	407	4 365	4 668	2 627	3 159 r	2 597	2 091	1 966	2 167	2 466	2 885	3 480
Allgemeinbildende und berufliche Schulen	1 372	22 018	22 675	17 170 r	19 163 r	21 801	25 497	26 694	27 716	29 776	29 031	28 512
Nachrichtlich:												
Schulen des Gesundheitswesens 7)	-	-	-	-	-	-	-	-	-	-	-	-

1) 1992 ohne Mecklenburg-Vorpommern und Sachsen, 1993 ohne Mecklenburg-Vorpommern.

2) Ab 2001 für Nordrhein-Westfalen Fortbildungslehrgänge; Nachweis erfolgt bei den Abendgymnasien.

3) Ab 1996 einschl. Berufsgrundbildungsjahr in kooperativer Form.

4) Die Zu- bzw. Abnahme 1999 ist auf die Zuordnung des Berufsgrundbildungsjahres zu den Teilzeit-Berufsschulen in Niedersachsen zurückzuführen.

5) Ab 2000 werden die Kollegschulen nicht mehr in der bisherigen Form nachgewiesen; auslaufende Bildungsgänge.

6) Ab 1996 nur noch Fachakademien.

7) Nachweis nicht sinnvoll (unvollständig).

r Berichtigte Zahl.

13 Wöchentlich erteilte Unterrichtsstunden von Lehrkräften nach Schularten und Beschäftigungsumfang sowie Anteil an Unterrichtsstunden an öffentlichen und privaten Schulen

13.2 Weiblich

13.2.2 Anteil an Unterrichtsstunden an öffentlichen und privaten Schulen

Schulart	Jahr											
	1992	2000	2001	2002	2003	2004	2005	2006	2007	2008	2009	2010
	%											
Deutschland												
Erteilt von vollzeit- und teilzeitbeschäftigten Lehrkräften												
Allgemeinbildende Schulen 1)	5,5	5,8	6,0	6,2	6,4	6,7	6,9	7,2	7,7	8,0	8,3	8,6
davon: Vorklassen	3,5	3,3	3,8	4,8	5,3	4,9	3,4	8,9	7,1	12,1	9,6	7,1
Schulkindergärten	14,9	17,8	18,6	20,1	21,4	23,2	29,4	28,5	29,9	32,0	33,1	32,9
Grundschulen	0,9	1,2	1,4	1,5	1,6	1,8	2,0	2,3	2,6	2,7	3,1	3,1
Schulartunabhängige Orientierungsstufe	3,3	2,2	2,3	2,5	3,0	2,8	3,1	3,8	4,5	4,8	5,2	5,7
Hauptschulen	1,5	2,2	2,5	2,5	2,5	2,8	3,0	2,9	3,0	3,0	3,3	3,5
Schularten mit mehreren Bildungsgängen	-	0,6	0,7	0,8	0,9	1,1	1,4	2,0	2,6	3,1	3,5	3,9
Realschulen	8,8	6,8	7,0	7,3	7,5	7,5	7,9	7,9	8,6	8,7	8,9	9,4
Gymnasien	11,9	10,5	10,5	10,6	10,6	10,4	10,6	10,6	10,9	11,1	11,3	11,5
Integrierte Gesamtschulen	1,3	1,8	1,9	2,0	2,3	2,5	2,7	3,0	3,4	4,3	4,9	5,8
Freie Waldorfschulen	100	100	100	100	100	100	100	100	100	100	100	100
Förderschulen	16,0	16,0	16,4	16,8	16,9	17,2	17,4	18,5	18,9	19,4	19,8	20,4
Abendhauptschulen	-	-	-	-	-	-	-	-	-	-	1,6	3,7
Abendrealschulen 2)	2,8	12,5	5,9	7,5	6,3	3,3	3,9	4,3	5,6	3,8	3,9	8,0
Abendgymnasien 2)	0,9	7,0	14,3	14,1	15,2	14,0	13,5	13,4	12,9	13,3	13,6	13,7
Kollegs 2)	17,8	14,7	7,2	9,0	8,4	8,9	8,3	8,3	8,4	7,8	8,1	8,6
Berufliche Schulen	10,7	12,9	13,1	13,2	14,4	14,5	14,2	14,4	14,9	14,7	14,9	15,2
davon: Teilzeit-Berufsschulen 3) 4)	3,5	5,1	5,4	5,4	5,7	5,8	5,8	6,0	6,3	6,3	6,4	6,7
Berufsvorbereitungsjahr	2,1	6,6	6,2	5,3	6,6	6,0	6,5	6,3	6,9	7,3	7,0	6,6
Berufsgrundbildungsjahr 4)	1,6	3,9	4,3	4,1	4,3	5,4	5,4	5,7	6,2	2,6	3,9	3,9
Berufsaufbauschulen	4,0	-	-	-	-	-	-	-	-	-	-	-
Berufsfachschulen	17,9	18,7	19,2	19,5	21,8	22,2	22,2	22,9	23,9	23,8	24,0	24,1
Fachoberschulen	4,7	5,5	6,1	6,3	7,2	7,3	8,1	9,0	10,2	10,2	10,2	9,9
Fachgymnasien	1,7	1,6	1,7	1,5	1,4	1,4	1,5	1,8	3,6	4,1	4,7	5,3
Kollegschulen 5)	4,9	-	-	-	-	-	-	-	-	-	-	-
Berufsober-/Technische Oberschulen	2,4	0,3	0,3	0,2	0,2	0,6	0,5	0,7	0,9	1,2	1,2	1,4
Fachschulen	27,3	38,9	39,5	39,2	40,0	36,7	34,2	33,0	34,6	34,0	34,9	36,2
Fachakademien/Berufsakademien 6)	53,5	52,3	53,5	53,8	54,8	55,2	55,4	54,7	58,3	61,7	60,6	60,3
Allgemeinbildende und berufliche Schulen	5,9	6,4	6,7	6,9	7,2	7,4	7,7	8,0	8,4	8,7	9,0	9,3
Nachrichtlich:												
Schulen des Gesundheitswesens 7)	-	-	-	-	-	-	-	-	-	-	-	-
davon: erteilt von vollzeitbeschäftigten Lehrkräften												
Allgemeinbildende Schulen 1)	5,7	6,1	6,3	6,4	6,5	6,7	6,9	7,3	7,6	7,9	8,0	8,2
davon: Vorklassen	0,3	3,9	4,2	4,1	5,2	4,8	1,6	9,2	7,1	16,1	13,3	8,4
Schulkindergärten	16,8	20,0	20,6	21,5	24,6	26,1	31,4	30,4	30,1	34,5	35,1	33,9
Grundschulen	1,0	1,3	1,6	1,6	1,6	1,7	1,9	2,3	2,5	2,7	3,0	2,9
Schulartunabhängige Orientierungsstufe	2,8	1,8	2,0	2,0	2,5	2,7	2,7	3,4	3,8	4,2	4,6	4,6
Hauptschulen	1,4	2,0	2,2	2,2	2,3	2,3	2,4	2,3	2,2	2,3	2,4	2,4
Schularten mit mehreren Bildungsgängen	-	0,6	0,6	0,6	0,7	1,0	1,2	1,8	2,6	2,8	3,0	3,9
Realschulen	8,5	5,9	6,0	6,4	6,5	6,5	6,9	7,3	7,4	7,6	7,5	8,0
Gymnasien	11,4	9,8	9,8	9,8	9,9	10,1	10,6	10,6	10,9	10,7	10,8	11,1
Integrierte Gesamtschulen	1,3	1,5	1,6	1,5	1,8	2,2	2,1	2,4	2,7	4,0	4,3	5,2
Freie Waldorfschulen	100	100	100	100	100	100	100	100	100	100	100	100
Förderschulen	15,8	15,8	16,3	16,3	16,2	16,5	16,5	17,5	17,9	18,7	18,8	19,4
Abendhauptschulen	-	-	-	-	-	-	-	-	-	-	1,9	2,1
Abendrealschulen 2)	1,2	9,9	4,2	4,2	3,2	-	-	-	0,2	-	1,2	7,6
Abendgymnasien 2)	0,7	2,2	10,6	11,2	10,3	9,3	7,9	9,3	9,0	9,9	9,6	10,7
Kollegs 2)	16,2	11,5	3,4	3,6	4,1	4,3	3,8	5,8	5,7	5,9	6,1	7,7
Berufliche Schulen	8,8	11,4	11,9	12,0	13,4	13,3	12,5	13,1	13,2	13,1	13,3	13,3
davon: Teilzeit-Berufsschulen 3) 4)	3,4	5,2	5,7	5,6	5,8	5,8	5,7	6,0	6,3	6,4	6,7	6,7
Berufsvorbereitungsjahr	1,5	7,0	6,7	5,7	7,0	6,3	6,8	6,4	6,9	7,0	7,0	6,6
Berufsgrundbildungsjahr 4)	1,3	3,9	4,6	4,3	4,5	6,1	6,0	5,7	5,9	2,1	3,9	3,3
Berufsaufbauschulen	4,5	-	-	-	-	-	-	-	-	-	-	-
Berufsfachschulen	14,8	16,9	17,8	18,2	21,1	21,5	20,1	21,7	21,8	21,6	21,9	21,4
Fachoberschulen	3,6	3,7	4,4	5,2	6,0	5,8	6,3	7,3	8,2	8,2	8,0	7,6
Fachgymnasien	1,2	1,4	1,6	1,3	1,2	1,2	1,3	1,6	3,1	3,6	4,2	4,5
Kollegschulen 5)	3,5	-	-	-	-	-	-	-	-	-	-	-
Berufsober-/Technische Oberschulen	1,5	-	-	-	-	-	-	-	0,2	0,7	0,6	0,8
Fachschulen	22,3	35,5	36,3	36,0	37,4	33,6	30,0	28,5	30,2	30,1	30,5	31,7
Fachakademien/Berufsakademien 6)	49,1	45,0	44,9	47,8	51,2	50,2	50,1	48,2	53,6	57,0	55,4	53,6
Allgemeinbildende und berufliche Schulen	6,0	6,7	6,9	7,0	7,2	7,5	7,6	7,9	8,3	8,5	8,6	8,7
Nachrichtlich:												
Schulen des Gesundheitswesens 7)	-	-	-	-	-	-	-	-	-	-	-	-

13 Wöchentlich erteilte Unterrichtsstunden von Lehrkräften nach Schularten und Beschäftigungsumfang sowie Anteil an Unterrichtsstunden an öffentlichen und privaten Schulen

13.2 Weiblich

13.2.2 Anteil an Unterrichtsstunden an öffentlichen und privaten Schulen

Schulart	Jahr											
	1992	2000	2001	2002	2003	2004	2005	2006	2007	2008	2009	2010
	%											
noch: Deutschland												
davo: erteilt von teilzeitbeschäftigten Lehrkräften												
Allgemeinbildende Schulen 1)	5,2	5,4	5,7	6,0	6,3	6,6	7,0	7,2	7,8	8,1	8,8	9,1
davon: Vorklassen	12,3	1,4	2,2	11,1	6,1	5,9	5,7	8,4	7,1	7,3	5,2	5,9
Schulkindergärten	9,2	12,9	14,3	16,9	14,0	16,7	24,9	24,0	29,4	25,9	28,1	31,1
Grundschulen	0,8	1,2	1,2	1,4	1,6	1,9	2,0	2,3	2,6	2,8	3,2	3,3
Schulartunabhängige Orientierungsstufe	4,1	2,6	2,8	3,1	3,6	2,8	3,7	4,3	5,6	5,9	6,4	8,4
Hauptschulen	1,6	2,6	2,9	2,9	3,0	3,5	3,8	3,9	4,1	4,3	4,8	5,4
Schularten mit mehreren Bildungsgängen	-	0,5	0,7	1,0	1,1	1,1	1,7	2,2	2,6	3,7	4,5	4,0
Realschulen	9,2	8,0	8,4	8,5	8,7	8,7	9,0	8,5	10,0	10,1	10,7	11,5
Gymnasien	12,9	11,5	11,6	11,6	11,5	10,8	10,6	10,5	10,9	11,6	11,9	11,9
Integrierte Gesamtschulen	1,2	2,5	2,6	2,8	3,1	2,9	3,8	3,9	4,4	4,9	5,9	7,0
Freie Waldorfschulen	100	100	100	100	100	100	100	100	100	100	100	100
Förderschulen	16,6	16,6	16,7	17,9	18,3	18,7	19,4	20,3	20,9	20,8	21,7	22,3
Abendhauptschulen	-	-	-	-	-	-	-	-	-	-	-	10,8
Abendrealschulen 2)	5,1	16,1	8,5	12,8	12,5	9,1	10,9	9,7	12,9	9,4	7,3	8,4
Abendgymnasien 2)	1,3	17,2	21,2	19,4	24,0	22,2	22,9	20,2	19,1	18,8	20,3	18,6
Kollegs 2)	20,8	20,3	13,8	18,6	16,5	15,8	15,5	11,6	12,3	10,7	11,8	10,0
Berufliche Schulen	15,0	16,0	15,6	15,5	16,2	16,6	17,1	16,7	17,7	17,3	17,3	18,2
davon: Teilzeit-Berufsschulen 3) 4)	3,6	4,9	4,7	5,0	5,5	5,9	6,2	6,2	6,3	6,1	6,0	6,6
Berufsvorbereitungsjahr	4,1	5,6	5,1	4,5	5,7	5,3	5,7	6,1	6,9	7,7	7,1	6,7
Berufsgrundbildungsjahr 4)	2,4	3,8	3,6	3,6	4,0	3,8	4,0	5,6	6,7	3,7	3,9	5,1
Berufsaufbauschulen	3,2	-	-	-	-	-	-	-	-	-	-	-
Berufsfachschulen	23,6	22,1	21,5	21,7	23,0	24,5	25,5	24,9	27,2	27,0	26,9	27,8
Fachoberschulen	7,2	9,1	9,7	8,7	9,6	10,2	11,8	12,3	14,0	14,0	14,3	14,4
Fachgymnasien	2,9	2,1	1,7	1,8	1,7	1,6	1,9	2,0	4,3	5,0	5,5	6,4
Kollegschulen 5)	8,2	-	-	-	-	-	-	-	-	-	-	-
Berufsober-/Technische Oberschulen	3,9	0,6	0,7	0,6	0,5	1,4	1,4	1,9	2,0	2,1	2,3	2,5
Fachschulen	40,3	44,5	44,4	44,2	43,9	41,3	40,6	39,4	41,1	39,5	41,2	42,6
Fachakademien/Berufsakademien 6)	59,6	59,5	61,3	59,2	58,1	58,8	59,2	59,7	61,8	65,1	64,2	64,7
Allgemeinbildende und berufliche Schulen	5,8	6,1	6,3	6,7	7,1	7,4	7,8	8,0	8,6	9,0	9,6	10,1
Nachrichtlich:												
Schulen des Gesundheitswesens 7)	-	-	-	-	-	-	-	-	-	-	-	-
Erteilt von stundenweise beschäftigten Lehrkräften												
Allgemeinbildende Schulen 1)	12,4	8,9	10,1	10,2	11,4	11,4	11,7	11,7	11,8	12,0	11,6	11,4
davon: Vorklassen	20,1	0,6	5,6	37,0	12,5	-	-	100	7,1	5,3	17,0	7,5
Schulkindergärten	17,3	28,1	29,4	28,3	30,7	31,3	31,1	31,6	33,8	32,7	34,6	32,6
Grundschulen	1,4	1,1	1,9	2,3	2,4	2,7	2,6	3,5	3,8	4,0	4,3	4,2
Schulartunabhängige Orientierungsstufe	11,3	6,8	9,4	8,3	7,5	8,0	8,8	17,3	15,1	13,0	17,8	15,7
Hauptschulen	1,8	1,7	3,0	3,4	4,3	4,4	4,1	4,7	5,5	5,6	5,8	5,0
Schularten mit mehreren Bildungsgängen	-	1,8	4,1	5,4	6,3	7,1	16,1	26,6	25,8	25,7	25,3	20,8
Realschulen	22,4	14,6	16,0	15,2	14,6	14,9	13,8	13,0	12,7	12,2	11,3	12,1
Gymnasien	17,7	10,8	11,0	11,2	11,6	11,5	12,5	13,1	12,0	11,6	11,2	10,7
Integrierte Gesamtschulen	6,4	3,6	5,3	5,4	6,6	7,1	6,7	7,2	11,4	7,8	7,3	7,9
Freie Waldorfschulen	100	100	100	100	100	100	100	100	100	100	100	100
Förderschulen	24,3	22,5	24,6	23,8	27,8	27,6	30,8	27,1	26,9	28,9	29,0	30,3
Abendhauptschulen	-	-	-	-	-	-	-	-	-	-	-	20,0
Abendrealschulen 2)	90,6	80,9	96,6	97,1	96,3	95,7	96,6	97,7	96,3	98,2	98,2	92,9
Abendgymnasien 2)	88,7	81,1	88,6	90,2	90,4	91,9	92,0	88,0	82,9	81,4	79,9	83,0
Kollegs 2)	72,8	56,8	67,2	57,3	69,7	58,4	61,6	56,2	54,5	56,3	58,2	55,0
Berufliche Schulen	38,3	48,8	50,9	45,6	46,2	47,5	46,7	47,2	47,4	46,0	46,2	45,3
davon: Teilzeit-Berufsschulen 3) 4)	9,1	13,7	15,8	15,1	15,7	17,2	18,0	20,4	19,3	18,7	17,2	14,1
Berufsvorbereitungsjahr	6,7	18,4	19,2	13,5	14,4	11,0	12,5	13,0	18,5	20,2	14,4	14,4
Berufsgrundbildungsjahr 4)	1,6	8,8	8,1	4,6	3,0	6,4	7,6	7,0	4,1	3,4	8,1	11,8
Berufsaufbauschulen	9,4	-	-	-	-	-	-	-	-	-	-	-
Berufsfachschulen	53,6	64,6	65,7	59,8	62,8	64,9	64,1	64,4	64,6	64,0	65,2	63,1
Fachoberschulen	14,0	13,1	15,2	19,0	14,7	17,6	22,3	25,2	26,3	25,3	24,3	24,2
Fachgymnasien	11,2	11,8	11,3	11,8	11,7	11,5	11,9	13,8	15,9	18,5	19,6	19,8
Kollegschulen 5)	13,7	-	-	-	-	-	-	-	-	-	-	-
Berufsober-/Technische Oberschulen	2,8	-	-	-	-	0,4	-	2,1	1,0	2,7	3,5	5,3
Fachschulen	73,9	76,7	77,0	73,1	72,0	69,2	66,7	64,4	72,9	65,8	66,8	73,8
Fachakademien/Berufsakademien 6)	74,6	66,9	65,8	68,3	65,1	65,8	61,0	69,6	70,7	71,5	71,6	75,2
Allgemeinbildende und berufliche Schulen	18,2	15,9	17,6	16,2	18,4	18,4	18,4	18,4	18,0	18,2	17,5	17,2
Nachrichtlich:												
Schulen des Gesundheitswesens 7)	-	-	-	-	-	-	-	-	-	-	-	-

13 Wöchentlich erteilte Unterrichtsstunden von Lehrkräften nach Schularten und Beschäftigungsumfang sowie Anteil an Unterrichtsstunden an öffentlichen und privaten Schulen

13.2 Weiblich

13.2.2 Anteil an Unterrichtsstunden an öffentlichen und privaten Schulen

Schulart	Jahr											
	1992	2000	2001	2002	2003	2004	2005	2006	2007	2008	2009	2010
	%											
Früheres Bundesgebiet												
Erteilt von vollzeit- und teilzeitbeschäftigten Lehrkräften												
Allgemeinbildende Schulen	6,9	7,1	7,2	7,3	7,3	7,5	7,6	7,8	8,1	8,4	8,6	8,8
davon: Vorklassen	6,5	1,2	1,2	3,5	3,5	3,5	3,5	8,9	7,1	12,1	9,6	7,1
Schulkindergärten	14,9	17,9	18,8	20,3	21,7	23,5	29,7	28,6	30,0	32,1	33,1	32,9
Grundschulen	1,0	1,1	1,2	1,2	1,3	1,3	1,4	1,7	1,8	1,9	2,2	2,2
Schulartunabhängige Orientierungsstufe	3,6	3,3	3,3	3,3	3,3	2,5	2,0	2,6	3,3	3,6	3,6	3,4
Hauptschulen	1,8	2,3	2,5	2,5	2,6	2,8	3,0	2,9	3,0	3,1	3,3	3,5
Schularten mit mehreren Bildungsgängen	-	0,7	0,5	0,5	0,5	0,4	1,1	1,5	1,6	2,7	2,8	2,5
Realschulen	9,2	8,2	8,1	8,0	8,1	7,9	8,2	8,0	8,6	8,8	8,9	9,4
Gymnasien	15,3	14,6	14,4	14,1	13,8	13,1	12,8	12,4	12,3	12,2	12,1	12,1
Integrierte Gesamtschulen	2,0	2,7	2,8	2,7	2,9	2,9	2,9	3,1	3,2	3,9	4,3	5,4
Freie Waldorfschulen	100	100	100	100	100	100	100	100	100	100	100	100
Förderschulen	19,6	19,9	20,2	20,3	20,2	20,4	20,5	21,5	22,0	22,3	22,6	23,0
Abendhauptschulen	-	-	-	-	-	-	-	-	-	-	3,5	8,3
Abendrealschulen 2)	3,0	13,2	6,1	9,6	8,6	7,5	10,0	10,6	15,6	11,4	11,2	22,0
Abendgymnasien 2)	1,2	9,3	16,7	16,4	17,5	16,0	15,3	15,3	14,8	15,0	15,5	15,5
Kollegs 2)	24,9	25,1	20,2	23,8	22,8	22,9	21,1	21,0	19,5	17,9	18,3	19,7
Berufliche Schulen	13,7	13,2	13,1	13,1	13,2	13,0	12,6	12,5	12,8	12,6	12,7	13,2
davon: Teilzeit-Berufsschulen 3) 4)	4,8	5,6	5,8	5,8	6,0	6,1	6,0	6,1	6,0	6,1	6,1	6,3
Berufsvorbereitungsjahr	2,2	1,7	2,1	2,7	2,6	2,6	2,8	3,2	4,1	4,6	4,7	4,4
Berufsgrundbildungsjahr 4)	2,0	2,4	2,6	2,7	3,1	2,7	2,5	2,8	4,6	2,5	2,8	3,4
Berufsaufbauschulen	4,0	-	-	-	-	-	-	-	-	-	-	-
Berufsfachschulen	19,8	15,9	15,8	15,8	16,3	16,6	16,2	16,6	17,4	17,5	17,8	18,5
Fachoberschulen	5,2	6,8	6,9	6,9	7,7	7,6	7,8	8,2	8,6	8,3	8,2	8,2
Fachgymnasien	2,5	2,5	2,5	2,2	2,0	1,9	2,0	2,2	4,4	4,9	5,4	6,0
Kollegschulen 5)	4,9	-	-	-	-	-	-	-	-	-	-	-
Berufsober-/Technische Oberschulen	2,4	0,3	0,3	0,2	0,2	0,6	0,6	0,8	1,0	1,3	1,4	1,5
Fachschulen	37,9	40,8	41,0	41,0	39,7	36,7	34,9	33,2	33,5	32,4	32,3	33,1
Fachakademien/Berufsakademien 6)	53,5	52,3	53,5	53,8	54,8	55,2	55,4	54,7	58,3	61,7	60,6	60,3
Allgemeinbildende und berufliche Schulen	7,5	7,6	7,7	7,8	7,9	8,0	8,1	8,2	8,6	8,8	9,0	9,3
Nachrichtlich:												
Schulen des Gesundheitswesens 7)	-	-	-	-	-	-	-	-	-	-	-	-
davon: erteilt von vollzeitbeschäftigten Lehrkräften												
Allgemeinbildende Schulen	7,7	7,7	7,8	7,7	7,5	7,5	7,6	7,8	8,0	8,4	8,5	8,6
davon: Vorklassen	0,3	0,9	0,9	1,6	1,6	1,6	1,6	9,2	7,1	16,1	13,3	8,4
Schulkindergärten	16,8	20,2	20,8	21,7	24,9	26,5	31,8	30,5	30,2	34,6	35,1	33,9
Grundschulen	1,2	1,1	1,3	1,2	1,2	1,1	1,3	1,6	1,8	1,9	2,1	2,1
Schulartunabhängige Orientierungsstufe	3,4	3,2	2,8	2,9	2,7	2,6	1,6	1,9	2,5	2,3	2,6	2,7
Hauptschulen	1,9	2,1	2,3	2,3	2,3	2,4	2,5	2,3	2,3	2,3	2,4	2,5
Schularten mit mehreren Bildungsgängen	-	0,7	0,5	0,5	0,6	0,5	1,1	1,6	1,6	2,6	2,8	2,5
Realschulen	9,0	7,9	7,5	7,4	7,1	6,9	7,2	7,5	7,6	7,7	7,7	8,1
Gymnasien	16,3	15,8	15,5	14,8	14,0	13,6	13,3	12,7	12,5	12,3	12,0	11,9
Integrierte Gesamtschulen	2,0	2,3	2,4	2,2	2,3	2,5	2,1	2,3	2,7	3,7	3,9	5,0
Freie Waldorfschulen	100	100	100	100	100	100	100	100	100	100	100	100
Förderschulen	20,3	20,1	20,4	20,2	19,9	19,7	19,7	20,8	21,2	21,7	21,9	22,3
Abendhauptschulen	-	-	-	-	-	-	-	-	-	-	5,2	5,9
Abendrealschulen 2)	1,3	9,6	-	0,4	-	-	-	-	0,8	-	3,3	19,7
Abendgymnasien 2)	1,0	3,1	12,9	13,6	12,3	10,8	9,0	10,5	10,3	11,3	11,0	12,1
Kollegs 2)	22,4	21,9	12,7	13,1	13,6	12,5	10,7	13,4	12,1	12,4	13,5	17,1
Berufliche Schulen	12,5	11,5	11,7	11,5	11,4	11,0	10,3	10,3	10,3	10,1	10,2	10,3
davon: Teilzeit-Berufsschulen 3) 4)	5,2	6,2	6,5	6,5	6,4	6,4	6,2	6,2	6,2	6,2	6,2	6,3
Berufsvorbereitungsjahr	2,0	1,6	2,0	2,6	2,3	2,7	2,8	3,2	3,9	4,4	4,3	4,4
Berufsgrundbildungsjahr 4)	1,7	1,8	2,2	2,5	2,8	2,4	2,1	1,9	3,8	2,1	2,4	2,4
Berufsaufbauschulen	4,5	-	-	-	-	-	-	-	-	-	-	-
Berufsfachschulen	17,4	12,7	13,4	12,8	13,2	13,2	12,3	13,0	13,4	13,2	13,6	13,9
Fachoberschulen	4,3	5,1	5,1	5,8	6,3	5,9	5,8	6,4	6,2	6,2	5,9	5,6
Fachgymnasien	2,2	2,6	2,9	2,2	1,9	1,9	1,7	2,0	4,0	4,4	4,9	5,1
Kollegschulen 5)	3,5	-	-	-	-	-	-	-	-	-	-	-
Berufsober-/Technische Oberschulen	1,5	-	-	-	-	-	-	-	0,2	0,7	0,7	0,9
Fachschulen	35,8	37,4	37,8	37,4	35,6	32,9	30,2	27,8	27,8	27,4	26,3	26,8
Fachakademien/Berufsakademien 6)	49,1	45,0	44,9	47,8	51,2	50,2	50,1	48,2	53,6	57,0	55,4	53,6
Allgemeinbildende und berufliche Schulen	8,1	8,1	8,2	8,0	7,8	7,8	7,8	8,0	8,2	8,6	8,6	8,7
Nachrichtlich:												
Schulen des Gesundheitswesens 7)	-	-	-	-	-	-	-	-	-	-	-	-

13 Wöchentlich erteilte Unterrichtsstunden von Lehrkräften nach Schularten und Beschäftigungsumfang sowie Anteil an Unterrichtsstunden an öffentlichen und privaten Schulen

13.2 Weiblich

13.2.2 Anteil an Unterrichtsstunden an öffentlichen und privaten Schulen

Schulart	Jahr											
	1992	2000	2001	2002	2003	2004	2005	2006	2007	2008	2009	2010
	%											
noch: Früheres Bundesgebiet												
davon: erteilt von teilzeitbeschäftigten Lehrkräften												
Allgemeinbildende Schulen	5,9	6,3	6,6	6,9	7,2	7,4	7,6	7,8	8,3	8,4	8,9	9,2
davon: Vorklassen	12,9	1,4	1,5	5,8	5,8	5,8	5,8	8,4	7,1	7,3	5,2	5,9
Schulkindergärten	9,2	12,9	14,4	17,1	14,2	16,9	25,0	24,1	29,5	26,0	28,1	31,1
Grundschulen	0,9	1,1	1,1	1,2	1,3	1,5	1,5	1,8	1,9	2,0	2,2	2,3
Schulartunabhängige Orientierungsstufe	3,9	3,5	3,9	3,9	4,1	2,4	2,7	3,5	4,5	5,4	5,0	4,6
Hauptschulen	1,7	2,6	2,9	2,9	3,0	3,5	3,8	4,0	4,1	4,2	4,7	5,4
Schularten mit mehreren Bildungsgängen	-	0,7	0,6	0,5	0,3	0,3	1,0	1,4	1,5	2,8	2,8	2,5
Realschulen	9,6	8,4	8,7	8,8	9,2	9,1	9,5	8,7	10,0	10,1	10,6	11,4
Gymnasien	14,0	13,4	13,3	13,4	13,6	12,5	12,2	12,0	12,1	12,1	12,1	12,4
Integrierte Gesamtschulen	2,2	3,2	3,4	3,5	3,9	3,7	4,1	4,1	4,0	4,2	4,9	6,1
Freie Waldorfschulen	100	100	100	100	100	100	100	100	100	100	100	100
Förderschulen	17,8	19,6	19,9	20,6	21,0	21,6	21,8	22,8	23,2	23,4	24,0	24,4
Abendhauptschulen	-	-	-	-	-	-	-	-	-	-	-	13,1
Abendrealschulen 2)	5,6	18,0	12,9	20,6	21,7	23,9	28,1	23,6	30,1	24,7	22,3	25,2
Abendgymnasien 2)	1,6	19,7	23,0	21,1	26,1	24,9	25,7	23,5	21,9	21,3	22,8	20,9
Kollegs 2)	29,6	29,2	26,9	33,5	32,9	34,5	32,6	30,2	29,5	25,6	25,5	23,6
Berufliche Schulen	15,9	15,6	15,1	15,2	15,7	15,6	15,5	15,4	16,0	15,8	16,1	16,9
davon: Teilzeit-Berufsschulen 3) 4)	4,1	4,8	4,6	4,8	5,5	5,7	5,6	5,9	5,9	5,7	5,9	6,4
Berufsvorbereitungsjahr	2,4	1,8	2,3	2,9	3,1	2,5	2,7	3,2	4,4	5,0	5,2	4,4
Berufsgrundbildungsjahr 4)	2,5	3,5	3,3	3,2	3,6	3,3	3,3	4,4	6,0	3,1	3,6	5,1
Berufsaufbauschulen	3,2	-	-	-	-	-	-	-	-	-	-	-
Berufsfachschulen	23,5	20,1	19,1	19,8	20,4	21,1	21,3	21,3	22,5	22,8	22,8	24,0
Fachoberschulen	6,9	9,3	9,8	8,7	9,9	10,4	11,2	11,1	12,4	11,8	12,1	12,4
Fachgymnasien	3,1	2,4	2,1	2,2	2,1	1,9	2,2	2,3	4,9	5,5	6,0	7,1
Kollegschulen 5)	8,2	-	-	-	-	-	-	-	-	-	-	-
Berufsober-/Technische Oberschulen	3,9	0,6	0,7	0,6	0,5	1,5	1,4	2,0	2,2	2,3	2,4	2,7
Fachschulen	41,2	45,2	44,8	45,3	44,5	41,3	40,6	39,6	40,3	38,2	39,4	40,7
Fachakademien/Berufsakademien 6)	59,6	59,5	61,3	59,2	58,1	58,8	59,2	59,7	61,8	65,1	64,2	64,7
Allgemeinbildende und berufliche Schulen	6,7	7,0	7,2	7,5	7,9	8,1	8,3	8,5	9,0	9,1	9,6	10,0
Nachrichtlich:												
Schulen des Gesundheitswesens 7)	-	-	-	-	-	-	-	-	-	-	-	-
Erteilt von stundenweise beschäftigten Lehrkräften												
Allgemeinbildende Schulen	12,7	8,8	9,5	9,4	10,9	10,7	10,5	10,6	10,7	10,6	10,2	10,1
davon: Vorklassen	17,9	0,6	0,6	-	-	-	-	100	7,1	5,3	17,0	7,5
Schulkindergärten	17,3	28,1	29,5	28,3	30,7	31,3	31,1	31,6	33,8	32,7	34,6	32,6
Grundschulen	1,2	0,9	1,6	1,8	1,6	1,8	1,7	2,3	2,4	2,4	2,6	2,5
Schulartunabhängige Orientierungsstufe	8,2	5,0	7,0	5,6	4,6	4,5	3,1	6,0	7,9	7,5	7,5	7,0
Hauptschulen	1,8	1,7	3,0	3,4	4,2	4,4	4,2	4,8	5,6	5,6	5,9	5,0
Schularten mit mehreren Bildungsgängen	-	-	-	-	-	0,1	0,8	1,7	1,7	1,1	2,1	1,3
Realschulen	23,1	14,8	16,1	15,0	14,5	14,9	13,6	12,9	12,7	12,1	11,3	12,1
Gymnasien	18,2	10,9	10,8	10,7	11,5	11,0	11,8	11,7	11,0	10,2	10,2	9,8
Integrierte Gesamtschulen	8,5	3,4	4,7	5,2	5,7	6,5	4,2	5,0	9,3	5,3	4,7	5,1
Freie Waldorfschulen	100	100	100	100	100	100	100	100	100	100	100	100
Förderschulen	25,3	22,6	22,5	22,3	27,5	27,2	27,9	27,7	27,3	28,9	29,7	31,0
Abendhauptschulen	-	-	-	-	-	-	-	-	-	-	-	20,0
Abendrealschulen 2)	91,7	94,5	97,5	97,5	98,0	97,9	97,0	97,7	96,3	98,4	98,2	94,7
Abendgymnasien 2)	94,7	98,1	90,9	91,6	91,1	91,9	92,3	88,0	82,9	81,4	80,1	83,2
Kollegs 2)	77,3	65,7	70,3	59,5	69,8	61,7	65,5	55,9	58,3	60,5	62,2	57,0
Berufliche Schulen	39,2	34,7	36,3	36,0	35,2	35,2	33,8	33,4	33,8	33,5	33,5	33,5
davon: Teilzeit-Berufsschulen 3) 4)	8,5	9,9	9,1	9,7	9,8	9,7	9,6	9,5	8,6	9,1	8,9	9,0
Berufsvorbereitungsjahr	7,2	4,0	0,8	2,0	3,5	4,4	3,1	3,7	3,2	4,5	1,6	3,0
Berufsgrundbildungsjahr 4)	1,8	4,9	2,7	2,8	3,0	2,0	1,9	2,7	1,9	1,1	0,9	0,5
Berufsaufbauschulen	9,4	-	-	-	-	-	-	-	-	-	-	-
Berufsfachschulen	56,2	44,6	46,6	46,0	48,4	49,9	48,0	48,1	48,7	50,3	50,0	48,4
Fachoberschulen	14,3	12,0	13,6	16,0	11,8	11,9	10,6	11,9	13,4	14,5	15,0	17,2
Fachgymnasien	12,1	12,6	12,1	12,8	12,6	12,3	12,7	13,3	15,1	18,4	18,6	18,7
Kollegschulen 5)	13,7	-	-	-	-	-	-	-	-	-	-	-
Berufsober-/Technische Oberschulen	2,8	-	-	-	-	0,4	-	2,1	1,0	2,8	3,6	5,4
Fachschulen	75,4	68,1	68,7	68,2	65,0	61,7	60,2	57,1	66,8	58,1	58,2	65,4
Fachakademien/Berufsakademien 6)	74,6	66,9	65,8	68,3	65,1	65,8	61,0	69,6	70,7	71,5	71,6	75,2
Allgemeinbildende und berufliche Schulen	18,6	12,7	13,4	13,4	15,1	14,7	14,2	14,2	14,0	14,1	13,6	13,5
Nachrichtlich:												
Schulen des Gesundheitswesens 7)	-	-	-	-	-	-	-	-	-	-	-	-

13 Wöchentlich erteilte Unterrichtsstunden von Lehrkräften nach Schularten und Beschäftigungsumfang sowie Anteil an Unterrichtsstunden an öffentlichen und privaten Schulen

13.2 Weiblich

13.2.2 Anteil an Unterrichtsstunden an öffentlichen und privaten Schulen

Schulart	Jahr											
	1992	2000	2001	2002	2003	2004	2005	2006	2007	2008	2009	2010
	%											
Neue Länder einschl. Berlin												
Erteilt von vollzeit- und teilzeitbeschäftigten Lehrkräften												
Allgemeinbildende Schulen 1)	1,2	2,4	2,7	3,1	3,5	4,0	4,6	5,2	5,9	6,4	7,1	7,6
davon: Vorklassen	0,3	4,4	5,2	5,0	5,6	5,2	-	-	-	-	-	-
Schulkindergärten	-	-	-	-	1,7	1,9	3,3	-	-	-	-	-
Grundschulen	0,5	1,9	2,3	2,9	3,4	4,0	4,5	5,0	5,7	6,0	6,9	7,0
Schulartunabhängige Orientierungsstufe	2,4	1,2	1,4	1,6	2,4	2,9	3,4	4,1	4,8	5,1	5,5	6,2
Hauptschulen	0,1	0,8	0,8	1,0	1,2	0,9	0,9	0,8	0,8	1,1	0,9	1,6
Schularten mit mehreren Bildungsgängen	-	0,5	0,7	0,8	0,9	1,2	1,5	2,1	2,8	3,2	3,7	4,4
Realschulen	2,9	1,0	1,1	1,6	1,8	2,4	2,9	3,9	5,6	5,0	6,6	6,4
Gymnasien	2,1	3,0	3,3	3,6	3,9	4,2	4,9	5,3	6,3	7,1	8,2	8,8
Integrierte Gesamtschulen	0,2	0,6	0,7	0,8	1,1	1,7	2,5	2,8	3,8	6,1	7,6	7,8
Freie Waldorfschulen	100	100	100	100	100	100	100	100	100	100	100	100
Förderschulen	4,3	6,6	6,8	7,3	7,6	7,9	8,1	8,9	8,8	9,3	9,5	10,2
Abendhauptschulen	-	-	-	-	-	-	-	-	-	-	-	-
Abendrealschulen	-	7,8	5,6	5,2	4,1	-	-	-	-	-	-	-
Abendgymnasien	-	-	-	-	-	-	-	-	-	-	-	-
Kollegs	-	-	-	-	-	-	0,4	0,9	1,4	1,5	1,7	2,1
Berufliche Schulen	2,3	12,3	13,1	13,6	17,2	18,0	18,1	19,1	20,2	20,4	21,2	21,8
davon: Teilzeit-Berufsschulen 3)	1,1	4,3	4,7	4,7	5,2	5,4	5,6	5,9	6,8	7,0	7,0	7,6
Berufsvorbereitungsjahr	2,0	13,8	12,3	9,6	12,6	11,6	13,3	12,6	12,5	12,8	12,1	11,5
Berufsgrundbildungsjahr	-	12,6	12,9	13,3	11,2	15,7	18,1	18,7	14,9	3,8	11,5	9,0
Berufsaufbauschulen	-	-	-	-	-	-	-	-	-	-	-	-
Berufsfachschulen	4,8	27,0	29,0	30,4	38,1	40,7	40,1	42,1	43,4	44,2	45,8	45,5
Fachoberschulen	2,7	2,6	4,1	5,0	6,1	6,4	8,8	11,2	14,1	15,2	16,4	16,4
Fachgymnasien	-	-	0,1	0,2	0,4	0,4	0,6	0,9	1,2	1,4	1,7	1,7
Berufsober-/Technische Oberschulen	-	-	-	-	-	-	-	-	-	-	-	-
Fachschulen	6,3	31,5	33,9	32,6	41,2	36,9	31,8	32,3	38,2	38,7	42,4	44,6
Allgemeinbildende und berufliche Schulen	1,3	3,4	3,8	4,3	5,1	5,7	6,3	7,0	7,8	8,3	9,0	9,4
Nachrichtlich:												
Schulen des Gesundheitswesens 7)	-	-	-	-	-	-	-	-	-	-	-	-
davon: erteilt von vollzeitbeschäftigten Lehrkräften												
Allgemeinbildende Schulen 1)	1,2	2,7	3,0	3,2	3,7	4,3	4,7	5,4	5,9	6,0	6,4	6,9
davon: Vorklassen	0,3	4,6	5,1	4,4	5,6	5,2	-	-	-	-	-	-
Schulkindergärten	-	-	-	-	2,6	2,6	0,2	-	-	-	-	-
Grundschulen	0,4	2,5	3,1	3,7	4,0	4,8	5,3	5,8	6,3	5,9	6,6	5,8
Schulartunabhängige Orientierungsstufe	1,7	1,0	1,4	1,3	2,3	2,7	3,0	3,8	4,1	4,6	4,9	4,9
Hauptschulen	0,1	0,4	0,7	0,5	0,7	0,5	0,3	0,1	0,0	-	-	-
Schularten mit mehreren Bildungsgängen	-	0,6	0,7	0,6	0,8	1,1	1,3	1,9	2,9	2,8	3,1	4,5
Realschulen	2,5	0,6	0,7	1,1	1,5	1,9	2,8	3,1	3,0	2,4	2,8	3,1
Gymnasien	1,8	2,7	2,8	3,1	3,5	3,5	4,4	5,1	5,8	5,7	6,5	7,9
Integrierte Gesamtschulen	0,2	0,4	0,6	0,6	1,0	1,8	2,1	2,5	2,9	5,0	5,9	6,0
Freie Waldorfschulen	100	100	100	100	100	100	100	100	100	100	100	100
Förderschulen	4,3	7,4	7,8	7,9	8,2	8,7	8,6	9,1	8,8	9,9	9,9	10,5
Abendhauptschulen	-	-	-	-	-	-	-	-	-	-	-	-
Abendrealschulen	-	11,8	8,1	7,5	5,7	-	-	-	-	-	-	-
Abendgymnasien	-	-	-	-	-	-	-	-	-	-	-	-
Kollegs	-	-	-	-	-	-	0,4	1,6	1,9	2,2	1,8	2,4
Berufliche Schulen	1,8	11,3	12,2	12,9	16,8	17,1	16,3	18,1	18,6	19,0	20,4	20,6
davon: Teilzeit-Berufsschulen 3)	1,0	4,2	4,7	4,6	5,0	5,1	5,0	5,6	6,6	6,8	7,4	7,7
Berufsvorbereitungsjahr	1,0	12,6	11,7	9,4	12,3	10,6	12,1	11,0	11,2	11,1	11,5	10,6
Berufsgrundbildungsjahr	-	12,5	13,3	12,9	10,8	16,3	18,8	18,0	14,8	1,6	12,0	9,6
Berufsaufbauschulen	-	-	-	-	-	-	-	-	-	-	-	-
Berufsfachschulen	3,6	25,0	26,8	29,4	38,4	39,5	37,3	40,9	40,5	41,7	44,1	43,5
Fachoberschulen	1,8	1,6	3,1	4,0	5,5	5,7	7,3	9,3	12,2	12,5	13,6	13,5
Fachgymnasien	-	-	0,2	0,3	0,4	0,5	0,7	1,1	1,4	1,5	1,8	2,1
Berufsober-/Technische Oberschulen	-	-	-	-	-	-	-	-	-	-	-	-
Fachschulen	4,6	30,2	32,6	32,2	41,5	35,5	29,4	30,2	35,6	35,9	39,6	41,9
Allgemeinbildende und berufliche Schulen	1,3	3,8	4,2	4,5	5,6	6,4	6,7	7,7	8,3	8,1	8,5	8,8
Nachrichtlich:												
Schulen des Gesundheitswesens 7)	-	-	-	-	-	-	-	-	-	-	-	-

13 Wöchentlich erteilte Unterrichtsstunden von Lehrkräften nach Schularten und Beschäftigungsumfang sowie Anteil an Unterrichtsstunden an öffentlichen und privaten Schulen

13.2 Weiblich

13.2.2 Anteil an Unterrichtsstunden an öffentlichen und privaten Schulen

Schulart	Jahr											
	1992	2000	2001	2002	2003	2004	2005	2006	2007	2008	2009	2010
	%											
noch: Neue Länder einschl. Berlin												
davon: erteilt von teilzeitbeschäftigten Lehrkräften												
Allgemeinbildende Schulen 1)	1,4	2,0	2,3	3,0	3,2	3,6	4,4	4,9	5,8	7,0	8,3	8,9
davon: Vorklassen	-	1,3	12,4	21,4	6,6	6,0	-	-	-	-	-	-
Schulkindergärten	-	-	-	-	-	-	12,3	-	-	-	-	-
Grundschulen	0,7	1,4	1,8	2,4	3,0	3,4	4,0	4,5	5,3	6,2	7,3	9,3
Schulartunabhängige Orientierungsstufe	5,5	1,5	1,5	2,1	2,7	3,0	4,0	4,6	5,9	6,0	6,7	9,4
Hauptschulen	0,5	2,6	1,7	3,5	2,6	2,3	2,7	2,9	5,4	7,6	6,1	10,4
Schularten mit mehreren Bildungsgängen	-	0,5	0,7	1,0	1,2	1,2	1,8	2,3	2,7	3,8	4,9	4,4
Realschulen	3,3	2,6	2,9	3,3	2,4	3,2	3,1	4,8	11,9	13,6	19,8	19,2
Gymnasien	3,7	4,0	5,0	5,2	4,9	5,5	5,5	5,6	6,8	9,5	11,2	9,9
Integrierte Gesamtschulen	0,2	1,0	0,8	1,2	1,5	1,5	3,2	3,1	5,4	8,4	10,9	12,6
Freie Waldorfschulen	100	100	100	100	100	100	100	100	100	100	100	100
Förderschulen	4,7	3,6	3,2	4,7	5,0	5,3	6,2	8,2	8,8	7,1	8,1	9,4
Abendhauptschulen	-	-	-	-	-	-	-	-	-	-	-	-
Abendrealschulen	-	-	-	-	-	-	-	-	-	-	-	-
Abendgymnasien	-	-	-	-	-	-	-	-	-	-	-	-
Kollegs	-	-	-	-	-	-	0,3	-	0,7	0,5	1,4	1,7
Berufliche Schulen	6,2	18,6	18,7	16,8	18,8	21,8	25,4	22,8	25,6	24,4	23,0	24,5
davon: Teilzeit-Berufsschulen 3)	1,2	5,5	4,8	5,5	5,8	6,8	8,3	7,1	7,5	7,4	6,0	7,6
Berufsvorbereitungsjahr	20,9	21,0	15,7	10,7	13,5	16,6	19,6	20,8	18,2	20,7	14,1	13,7
Berufsgrundbildungsjahr	-	14,1	8,9	21,6	14,2	10,6	12,5	24,6	15,7	13,4	9,1	6,6
Berufsaufbauschulen	-	-	-	-	-	-	-	-	-	-	-	-
Berufsfachschulen	28,9	38,5	39,2	33,9	37,1	45,0	49,2	45,8	52,1	51,3	50,2	50,2
Fachoberschulen	11,7	7,8	9,4	8,7	8,3	9,4	14,5	17,2	20,6	23,4	24,4	25,1
Fachgymnasien	-	-	-	-	-	0,1	-	0,3	0,2	1,3	1,4	1,0
Berufsober-/Technische Oberschulen	-	-	-	-	-	-	-	-	-	-	-	-
Fachschulen	30,6	37,8	40,2	34,4	39,8	41,7	40,0	38,0	45,8	46,9	50,0	51,7
Allgemeinbildende und berufliche Schulen	1,6	2,7	3,1	3,8	4,2	4,7	5,8	6,1	7,3	8,6	9,8	10,4
Nachrichtlich:												
Schulen des Gesundheitswesens 7)	-	-	-	-	-	-	-	-	-	-	-	-
Erteilt von stundenweise beschäftigten Lehrkräften												
Allgemeinbildende Schulen 1)	6,5	9,3	20,4	21,1	18,2	20,4	29,3	28,6	27,1	30,4	29,6	28,6
davon: Vorklassen	100	-	35,7	50,0	100	-	-	-	-	-	-	-
Schulkindergärten	-	-	-	-	-	-	-	-	-	-	-	-
Grundschulen	4,6	3,2	11,9	17,1	17,4	20,6	22,2	24,0	23,0	25,4	27,5	27,5
Schulartunabhängige Orientierungsstufe	39,3	11,1	14,9	14,4	13,0	9,8	12,1	21,5	18,1	15,0	20,2	17,6
Hauptschulen	-	13,8	15,4	8,3	12,9	4,3	-	-	-	-	-	2,8
Schularten mit mehreren Bildungsgängen	-	2,2	7,8	9,9	10,9	13,3	29,4	51,3	45,4	52,3	51,4	46,4
Realschulen	3,3	7,6	10,7	24,9	15,1	15,3	29,7	29,1	12,1	13,7	13,9	15,1
Gymnasien	7,4	9,9	13,7	17,2	11,9	16,4	21,6	31,7	25,6	30,5	25,7	24,8
Integrierte Gesamtschulen	3,7	4,9	8,7	6,7	10,7	9,8	20,8	20,4	28,1	26,6	25,3	25,1
Freie Waldorfschulen	100	100	100	100	100	100	100	100	100	100	100	100
Förderschulen	7,0	22,0	37,4	32,9	29,2	30,4	48,3	20,9	23,2	28,3	21,1	22,8
Abendhauptschulen	-	-	-	-	-	-	-	-	-	-	-	-
Abendrealschulen	-	2,3	30,0	50,0	-	-	-	-	-	-	-	-
Abendgymnasien	-	-	-	-	-	-	-	-	-	-	-	-
Kollegs	-	-	-	-	-	-	5,7	62,1	12,8	10,6	8,9	36,4
Berufliche Schulen	24,9	87,7	88,0	81,8	83,9	85,4	84,9	87,2	86,8	82,3	86,9	86,8
davon: Teilzeit-Berufsschulen 3)	17,7	47,2	63,2	56,2	55,9	59,5	61,9	70,2	68,7	67,0	65,8	57,2
Berufsvorbereitungsjahr	-	71,3	69,7	51,7	57,8	53,2	49,3	56,8	79,8	77,0	77,7	77,2
Berufsgrundbildungsjahr	-	34,8	46,2	18,4	2,0	54,9	57,3	37,0	48,5	40,5	50,7	79,7
Berufsaufbauschulen	-	-	-	-	-	-	-	-	-	-	-	-
Berufsfachschulen	18,2	92,9	91,8	88,6	91,1	93,0	92,9	93,8	93,5	87,0	93,6	92,9
Fachoberschulen	-	38,9	40,2	56,3	50,0	56,9	72,6	81,1	81,0	78,9	82,2	80,5
Fachgymnasien	-	-	1,7	2,0	1,9	1,0	4,6	18,9	24,2	20,2	31,8	40,1
Berufsober-/Technische Oberschulen	-	-	-	-	-	-	-	-	-	-	-	-
Fachschulen	54,8	97,1	95,9	93,4	94,4	92,5	91,3	92,6	91,3	89,9	90,8	92,1
Allgemeinbildende und berufliche Schulen	11,3	34,4	55,5	46,1	47,7	50,7	56,1	57,3	54,3	53,8	53,5	51,1
Nachrichtlich:												
Schulen des Gesundheitswesens 7)	-	-	-	-	-	-	-	-	-	-	-	-

1) 1992 ohne Mecklenburg-Vorpommern und Sachsen, 1993 ohne Mecklenburg-Vorpommern.

2) Ab 2001 für Nordrhein-Westfalen Fortbildungslehrgänge; Nachweis erfolgt bei den Abendgymnasien.

3) Ab 1996 einschl. Berufsgrundbildungsjahr in kooperativer Form.

4) Die Zu- bzw. Abnahme 1999 ist auf die Zuordnung des Berufsgrundbildungsjahres zu den Teilzeit-Berufsschulen in Niedersachsen zurückzuführen.

5) Ab 2000 werden die Kollegschulen nicht mehr in der bisherigen Form nachgewiesen; auslaufende Bildungsgänge.

6) Ab 1996 nur noch Fachakademien.

7) Nachweis nicht sinnvoll (unvollständig).

Übersicht über die Schulartengliederung und institutionellen Zuordnungen in den Statistiken der allgemeinbildenden Schulen

Schuljahr 2010/11

Begriffliche Zuordnung (Stand: September 2011)	Nebenstehende Zuordnung gilt für das Land															
	BW	BY	BE	BB	HB	HH	HE	MV	NI	NW	RP	SL	SN	ST	SH	TH
1. Vorklassen																
Vorschulklassen an Grund-, Haupt- und Realschulen						X										
Vorklassen an Grundschulen der Gesamtschulen						X										
Eingangsstufen an Grundschulen							X									
Eingangsstufen an Integrierten Gesamtschulen							X									
2. Schulkindergärten																
Schulkindergärten an Grundschulen									X		X	X				
Schulkindergärten an Grund- und Hauptschulen											X	X				
Schulkindergärten an Sonderschulen						X						X				
Schulkindergarten als selbständige Einrichtung	X															
Sonderschulkindergärten an Sonderschulen					X											
Förderschulkindergärten an Förderschulen										X						
Vorklassen an Grundschulen ¹⁾							X									
Vorklassen an Gesamtschulen (Kooperative und Integrierte) ¹⁾							X									
Vorklassen an Förderschulen ¹⁾							X									
Grundschulförderklassen an Grundschulen	X															
Schulkindergärten an Förderschulen									X		X					
Schulkindergärten an Integrierten Gesamtschulen									X							
Schulkindergärten an Grund- und Realschulen plus											X					
Schulkindergärten an Schulen mit Gesamtschulcharakter									X							
3. Grundschulen																
Grundschulen	X	X	X	X	X	X	X	X	X	X	X	X	X	X	X	X
Grundschulen an Grund- und Hauptschulen ⁴⁾	X						X				X	X				X
Grundschulen an Grund-, Haupt- und Realschulen ⁴⁾	X					X	X									X
Grundschulen an Realschulen mit Grund- und Hauptschulenteil																X
Grundschulstufen an Volksschulen		X														
Grundschulen an integrierten Gesamtschulen						X		X								X
Grundschulen an kooperativen Gesamtschulen							X									
Primarstufe an Laborschulen										X						
Primarstufe an Volksschulen										X						
Grundschulen an Hauptschulen mit Grundschulanteil (1. - 4.)																
Grundschulen an Oberschulen					X											
Vorbereitungsklassen und -gruppen für Migranten														X		
Vorbereitungsjahr für Kinder aus dem Ausland							X									
Integrationsklassen an Sonderschulen			X													
Grundschulen an Grund- und Regionalschulen											X					X
Kombi-Klassen (Klassen von Schülern aus Sprachheilschulen an Grundschulen)						X										
Grundschulen an Kooperativen Gesamtschulen								X								
Grundschule am Gymnasium und Regionale Schule								X								X
Grundschulen an Grund- und Realschulen plus											X					
Grundschulen an Grund- und Regionalschulen											X					
Grundschulen an Regionalen Schulen								X								X
Grundschulen an Förderschulen								X								X
4. Schulartunabhängige Orientierungsstufe																
Schulformunabhängige Orientierungsstufe an Grundschulen			x a)	x b)												
Schulartabhängige Orientierungsstufe an Hauptschulen																
Schulformunabhängige Orientierungsstufe an Oberschulen				x c)												
Förderstufe ⁵⁾							X									
Förderstufe an Kooperativen Gesamtschulen							X									
5. und 6. Klassenstufe der kooperativen Form der Gesamtschulen							X									
Schulformunabhängige Orientierungsstufe als selbständige Einrichtung	X	X														

Übersicht über die Schulartengliederung und institutionellen Zuordnungen in den Statistiken der allgemeinbildenden Schulen

Schuljahr 2010/11

Begriffliche Zuordnung (Stand: September 2011)	Nebenstehende Zuordnung gilt für das Land															
	BW	BY	BE	BB	HB	HH	HE	MV	NI	NW	RP	SL	SN	ST	SH	TH
5. Hauptschulen																
Schulartübergreifende Orientierungsstufe an Hauptschulen											X					
Schulartabhängige Orientierungsstufe an Hauptschulen											X				X	
Hauptschulen	X	X	X		X	X	X		X	X	X				X	
Hauptschulen an Grund- und Hauptschulen ⁴⁾	X						X				X	X			X	
Hauptschulstufen an Volksschulen		X														
Hauptschulen an Realschulen mit Grund- bzw. Hauptschulenteil															X	
Hauptschulen an kooperativen Gesamtschulen																
Hauptschulzüge an kooperativen Gesamtschulen		X				X										
Hauptschulzweige an kooperativen Gesamtschulen							X		X							
Sekundarstufe I an Volksschulen										X						
Beobachtungsstufen an Haupt- u. Realschulen							X									
Berufsbefähigende und -vorbereitende Lehrg. an berufl. Schulen, die noch im Rahmen der allgem. Schulpflicht besucht werden.																
Hauptschulen an Grund-, Haupt- und Realschulen ⁴⁾	X						X								X	
Vorbereitungsklassen für Kinder aus dem Ausland							X									
Hauptschulklassen an verbundenen Haupt- und Realschulen							X									
Hauptschulklassen an integrierten Sekundarschulen			X													
6. Schularten mit mehreren Bildungsgängen																
Schularten mit mehreren Bildungsgängen					X	X										
Bildungsgangübergreifende Klassen					X											
Realschulen plus											X					
Realschulen plus an Grund- und Realschulen plus											X					
Regionale Schulen								X			X				X	
Duale Oberschulen											X					
Sekundarschulen					X									X		
Erweiterte Realschulen												X				
Mittelschulen													X			
Oberschulen				X												
auslaufende Oberschule an Gesamtschulen				X												
Regelschulklassen an kooperativen Gesamtschulen																X
Regelschulen																X
Vorbereitungsklassen und -gruppen für Migranten													X			
Sekundarschulzweig an kooperativen Gesamtschulen					X									X		
Vorbereitungsklassen für Kinder aus dem Ausland							X									
Integrierte Haupt-/Realschule (IHR)					X	X										
Regelschulklassen an Gymnasien																X
7. Realschulen																
Schulartabhängige Orientierungsstufe an Realschulen											X					X
Schulartübergreifende Orientierungsstufe an Realschulen											X					X
Realschulen	X	X	X			X		X	X	X	X	X				X
Realschulen an Grund-, Haupt- und Realschulen ⁴⁾	X					X										X
Realschulen mit Grund- und Hauptschulenteil bzw. Hauptschulenteil																X
Realschulen an Gymnasien	X					X										X
Realschulen der / an kooperativen Gesamtschulen							X									
Realschulzweige an kooperativen Gesamtschulen							X		X							
Realschulzüge an Grund-, Haupt- und Realschulen						X										
Realschulzüge an kooperativen Gesamtschulen		X				X										
Wirtschaftsschulen		x d)														
Vorbereitungsklassen für Kinder aus dem Ausland						X										
Realschulklassen an verbundenen Haupt- u. Realschulen							X									
Realschulbildungsgang an Regionalen Schulen								X								X
Realschulklassen an integrierten Sekundarschulen			X													

Übersicht über die Schulartengliederung und institutionellen Zuordnungen in den Statistiken der allgemeinbildenden Schulen

Schuljahr 2010/11

Begriffliche Zuordnung (Stand: September 2011)	Nebenstehende Zuordnung gilt für das Land															
	BW	BY	BE	BB	HB	HH	HE	MV	NI	NW	RP	SL	SN	ST	SH	TH

8. Gymnasien

Schulartabhängige Orientierungsstufe an Gymnasien											X					X
Beobachtungsstufe des Gymnasiums						X										
Schulartübergreifende Orientierungsstufe an Gymnasien											X					
Gymnasien	X	X	X	X	X	X	X	X	X	X	X	X	X	X	X	X
Aufbaugymnasien	X					X				X	X					
Progymnasien	X															
Sekundarstufe I der Gymnasien					X					X						
Sekundarstufe II der Gymnasien					X					X						
Gymnasien an kooperativen Gesamtschulen										X						
Vorbereitungsklassen für Kinder aus dem Ausland						X				X						
Schwerhörige am Gymnasium						X										
Gymnasium mit Grundschule								X								X
Gymnasium und Regionale Schule mit Grundschule								X								X
Techn.-wissenschaftliche Gymnasien (11. - 13. Jahrgangsstufe)												X				
Gymnasialzweige an Kooperativen Gesamtschulen					X		X	X	X					X		X
Gymnasialzüge der kooperativen Gesamtschulen		X				X										
Wirtschaftswissenschaftliches Gymnasium (11. - 13. Jahrgangsstufe)												X				
Sportgymnasien			X					X								X
Musikgymnasien			X					X								X
Gymnasien mit besonderem Bildungsweg													X			
Gymnasialzweige an integrierten Gesamtschulen														X	X	

9. Integrierte Gesamtschulen

Grundschulen/-schulstufen an integrierten Gesamtschulen						X			X							
Grundstufen an integrierten Gesamtschulen							X								X	
Grundstufen an integrierten Sekundarschulen			X													
Schulartabhängige Orientierungsstufe an integrierten Gesamtschulen											X					
Mittelstufen der integrierten Gesamtschulen					X											
Schulen besonderer Art (Klassenst. 5-10 der integr. Gesamtschulen)	X															
Sekundarbereich I der Laborschulen										xe)						
Integrierte Gesamtschulen		X			X	X	X	X	X	X	X	X		X	X	X
Integrierte Sekundarschule			X													
Integrierte Jahrgangsstufen der Gesamtschulen																X
Sekundarstufe II der Gesamtschulen										X						X
Gymnasiale Oberstufen der / an integrierten Gesamtschulen	X				X		X	X			X	X			X	X
Gesamtschulen				X												X
auslaufende Gesamtschule an Oberschulen				X												
Schulen mit Gesamtschulcharakter									X							x
Vorbereitungsklassen für Kinder aus dem Ausland						X										
Integrierte Gesamtschule mit Grundschule								X								X
Integrierte Gesamtschule mit Grundschule und Förderschule								X								X
Oberschulen					X											
Berufsbefähigende und -vorbereitende Lehrg. an berufl. Schulen, die noch im Rahmen der allgem. Schulpflicht besucht werden.					X											

10. Freie Waldorfschulen (Rudolf-Steiner-Schulen)

Grundschulen/-schulstufen an Freien Waldorfschulen						X										X
Grundstufen an Freien Waldorfschulen							X									
Primarstufe / -bereich an Freien Waldorfschulen					X					X		X				X
Mittelstufen der Freien Waldorfschulen							X									
Sekundarstufe I der Freien Waldorfschulen					X					X		X				X
Oberstufen der Freien Waldorfschulen							X									
Sekundarstufe II der Freien Waldorfschulen					X					X		X				X
Freie Waldorfschulen	X	X	X	X	X	X		X	X	X	x		X	X	X	X
Vorbereitungsklassen für Kinder aus dem Ausland						X										

Übersicht über die Schulartengliederung und institutionellen Zuordnungen in den Statistiken der allgemeinbildenden Schulen

Schuljahr 2010/11

Begriffliche Zuordnung (Stand: September 2011)	Nebenstehende Zuordnung gilt für das Land															
	BW	BY	BE	BB	HB	HH	HE	MV	NI	NW	RP	SL	SN	ST	SH	TH
11. Förderschulen ²⁾																
Klassen für Geistigbehinderte					X											
Schulen für Lernbehinderte ³⁾					X	X	x f)					X	X	X		
Klassen mit FSP "Lernen"			X		X											
Sonderschulklassen für Lernbehinderte an Grundschulen					X											
Sonderschulklassen für Lernbehinderte an Grund- und Hauptschulen					X											
Schulen zur Lernförderung		x														
Förderzentrum für den FSP Geistige Entwicklung		X														X
Schulen für Geistigbehinderte	X				X	X						X	X	X		
Klassen mit FSP "Geistige Entwicklung"			X													
Schulen für Praktisch Bildbare							X									
Schulen für Verhaltensgestörte					X											
Klassen mit FSP "Emotionale und soziale Entwicklung"			xi)													
Klassen mit FSP "Autistische Behinderung"			xi)		X											
Förderzentrum mit dem FSP "emotionale und soziale Entwicklung"																X
Schulen für/zur Erziehungshilfe	X	X					X					X	X		X	
Kleinklassen für Schwerst-/Mehrfachbehinderte an Schulen für Geistigbehinderte						X										
Kleinklassen für Schwerst-/Mehrfachbehinderte an Schulen für Körperbehinderte					X	X										
Sonderschulen privater Träger mit mehreren FSPen						X										
Sonderschulklassen für Erziehungshilfe an Grund- und Hauptschulen																X
Schulen für Körperbehinderte	X				X	X	X					X	X	X	X	
Klassen mit FSP "Körperliche und motorische Entwicklung"			xi)													
Förderzentren für den FSP "körperliche und motorische Entwicklung "		X			X											
Förderzentren für den FSP "Sprache"																X
Schulen für Sprachbehinderte	X					X						X				X
Klassen mit FSP "Sprache"			x i)		X											
Schulen zur Sprachförderung		X														
Sprachheilschulen							X						X	X		
Sonderschulklassen für Sprachbehinderte an Grundschulen					X											X
Sonderschulklassen für Sprachbehinderte an Grund- und Hauptschulen					X											X
Förderzentren für den FSP " Hören"		X			X											X
Schulen für Hörgeschädigte	X						X						X			
Schulen für Schwerhörige						X										
Schulen für Gehörlose						X										
Schulen für Gehörlose und Schwerhörige											X	X		X		
Klassen mit FSP "Hören"			x i)													
Förderzentren für den FSP "Sehen"		X			X											X
Schulen für Blinde und Sehbehinderte/Sehschwache					X						X	X	X	X		
Schulen für Sehbehinderte	X					X										X
Schulen für Blinde	X					X										
Klassen mit FSP "Sehen"			x i)													
Sonstige Förderzentren für Mehrfachbehinderte (jedoch nicht FSP geistige Entwickl. und weiterer FSP)		X														
Förderzentren für die FSP "geistige Entwicklung " und weiterer FSP		X														X
Sonderpädagogische Förderzentren		X			X											
Förderzentren für die FSPe dauerhaft kranke Schüler/-innen																X
Schulen für Kranke	x i)	X			X	x m)	X	X		x		x m)				
Klassen mit FSP "Kranke"			x i)													
Krankenhauschulen													x n)			
Sonderschulklassen an Grundschulen																
Förderschule mit dem FSP "körperliche und motorische Entwicklung " im Bildungsbereich der Realschule										X						
Förderschule/-klasse Schwerpunkt Lernen				X				X	xi)	X						
Förderschule/-klasse Schwerp. Emotionale u. soziale Entwickl.				X				X	X	X						
Förderschule/-klasse Schwerpunkt Sprache				X				X	X	X						

Übersicht über die Schulartengliederung und institutionellen Zuordnungen in den Statistiken der allgemeinbildenden Schulen

Schuljahr 2010/11

Begriffliche Zuordnung (Stand: September 2011)	Nebenstehende Zuordnung gilt für das Land														
	BW	BY	BE	BB	HB	HH	HE	MV	NI	NW	RP	SL	SN	ST	SH

noch:																
Förderschulen ²⁾																
Förderschule/-klasse Schwerpunkt Sehen (Sehbehinderte)				X				X	X	X						
Förderschule/-klasse Schwerpunkt Hören (Schwerhörige)				X				X	xj)	X						
Förderschule/-klasse Schwerpunkt Geistige Entwicklung				X				X	X	X						
Förderschule/-klasse Schwerpunkt körperl. und motorische Entwicklung				X				X	X	X						
Förderschule/-klasse Schwerpunkt Hören (Gehörlose)				X				X	X	X						
Förderschule/-klasse Schwerpunkt Sehen (Blinde)				X				X	X	X						
Förderschule/-klasse Schwerpunkt Hören und Sehen									X	X						
Schule mit dem FSP Lernen											X					
Schule mit dem FSP motorische Entwicklung											X					
Schule mit dem FSP ganzheitliche Entwicklung											X					
Schule mit dem FSP Sprache											X					
Schule mit dem FSP sozial-emotionale Entwicklung											X					
Realschulen zur sonderpädagogischen Förderung mit FSP körperliche und motorische Entwicklung		X														
Realschulklassen für Körperbehinderte						X	X									
Realschulzüge für Sprachbehinderte						X										
Förderschule mit dem FSP Hören und Kommunikation im Bildungsbereich der Realschule										X						
Förderzentren mit dem FSP Lernen															X	
Förderschule (früher : Schulen für Lernbehinderte)	X															
Regionale Förderzentren																X
Überregionale Förderzentren																X
Schulen mit Ausgleichsklassen														X		
Realschulen zur sonderpädagogischen Förderung mit FSP Hören		X														
Realschulzüge für Schwerhörige						X									X	
Realschulklassen für Hörgeschädigte								X								
Realschulzüge für Gehörlose						X	X									
Schulen für Erziehungshilfe mit Ausbildungsziel Realschule							X									
Realschulen zur sonderpädagogischen Förderung mit FSP Sehen		X														
Realschulklassen für Sehbehinderte							X									
Realschulklassen für Blinde							X									
Realschulzüge für Blinde und Sehbehinderte						X										
Gymnasiale Oberstufe an der Förderschule mit dem FSP körperliche und motorische Entwicklung im Bildungsbereich der Realschule										X						
Sonderschulzweige der Freien Waldorfschulen										X						
Förderzentren											X		X			
Förderschulzentren													X			
Integrierte Förderschüler an Grund-, Mittelschulen, Gymnasien und Freien Waldorfschulen					X								X			
Förderschule für Körperbehinderte und Sehgeschädigte														X		

Übersicht über die Schulartengliederung und institutionellen Zuordnungen in den Statistiken der allgemeinbildenden Schulen

Schuljahr 2010/11

Begriffliche Zuordnung (Stand: September 2011)	Nebenstehende Zuordnung gilt für das Land															
	BW	BY	BE	BB	HB	HH	HE	MV	NI	NW	RP	SL	SN	ST	SH	TH
12. Abendhauptschulen																
Abendhauptschulen			X		X	X	X									
Abendhauptschulen der Volkshochschulen			X													
13. Abendrealschulen																
Abendrealschulen	X	X	X		X	X	X			X		X				
Schulen des 2. Bildungsweges für den allgemein bildenden Teil (Sekundarabschluss I)				X												
Abendmittelschulen													X			
Abendklassen an Sekundarschulen														X		
Abendrealschulen der Volkshochschulen			X													
Erweiterte Realschulen in Abendform												X				
14. Abendgymnasien																
Abendgymnasien	X	X	X		X	X	X	X	X	X		X	X		X	
Abendgymnasien an Gymnasien															X	
Schulen des 2. Bildungsweges für den allgemein bildenden Teil (Sekundarabschluss II)				X												
Abendklassen an Gymnasien														X		
Schulen des zweiten Bildungsweges (Abendgymnasien)														X		
15. Kollegs																
Kollegs	X	X	X			X	X		X	X	X	X	X			X
Schulen des zweiten Bildungsweges (Kollegs)				X										X		
Kollegs der Volkshochschulen.			X													
Kolleg und Abendgymnasium											X					
Kollegklassen am Gymnasium														X		

Fußnoten

- 1) Gilt nur für Hessen , wo die "Vorklassen" den Schulkindergärten entsprechen.
- 2) Bayern, Brandenburg, Hessen, Mecklenburg-Vorpommern, Niedersachsen, Rheinland-Pfalz, Sachsen, Sachsen-Anhalt, Thüringen und zum Teil Schleswig-Holstein: Sonderschulen = Förderschulen.

Berlin. Sonderschulen = Schulen mit sonderpädagogischem FSP (FSP)
- 3) Sachsen: Schulen zur Lernförderung
- 4) In Hessen auch in Kombination mit Förderstufen (schulartunabhängigen Orientierungsstufen)
- 5) In Hessen auch in Kombination mit Grundschulen, Haupt- und Realschulen
- a) Jahrgangsstufe 5 und 6 an Grundschulen, einschließlich Jahrgangsstufe 5 und 6 der "Staatliche Ballettschule und Schule für Artistik"
- b) 5. und 6. Klassenstufe der Grundschulen, die die Aufgaben der Orientierungsstufe wahrnehmen.
- c) 5. und 6. Klassenstufe der Oberschulen, die die Aufgaben der Orientierungsstufe wahrnehmen.
- d) Die Wirtschaftsschulen zählen nach der Statistik des Landes zu den beruflichen Schulen.
- e) Schulversuch
- f) Lernhilfe
- g) Seit Schuljahr 1990/91 Förderschulen bzw. -klassen
- h) Förderklassen für Lernbehinderte
- i) ohne Integrationsklassen
- j) Förderklassen an Grundschulen und/oder Gesamtschulen
- k) Förderschule für Sehgeschädigte
- l) in längerer Krankenhausbehandlung
- m) Arbeitsgruppe Haus- und Krankenhausunterricht
- n) Klinik- und Krankenhausschulen

Übersicht der Schulartengliederung und institutionellen Zuordnungen in den Statistiken der beruflichen Schulen
Schuljahr 2010/2011

Begriffliche Zuordnung (Stand: September 2011)	Nebenstehende Zuordnung gilt für das Land															
	BW	BY	BE	BB	HB	HH	HE	MV	NI	NW	RP	SL	SN	ST	SH	TH
1. Berufsschulen																
1.1 Teilzeit-Berufsschulen¹⁾																
Berufsschulen (mit einschließlich ²⁾ Blockunterricht)	X	X	X	X	X	X	X	X	X	X	X	X	X	X	X	X
Intensivkurse für ausländische Jugendliche/Lebenshilfe für praktisch Bildbare/Förderklassen und EBA-Klassen							X									
Berufserschulen (Berufsschulen für Behinderte), Berufsschulen zur sonderpädagogischen Förderung) (mit Blockunterricht)	X	X			X	X	X		X	X	X	X				X
Berufsbildender Zweig der Freien Waldorfschule							X			X						
Berufsvorbereitungsmaßnahmen der Arbeitsverwaltung	X a)			X												X
Berufsschule für Jugendliche ohne Ausbildung										X						X
Berufsschule mit sonderpädagogischer Aufgabenstellung			X					X								
Berufsschulen (berufsbildende Förderschulen) (mit Blockunterricht)										X			X			
MBSE-Klassen												X				
Lehrgänge der Arbeitsverwaltung		X					X					X				
Förderklassen												X				
Erfüllung der Berufsschulpflicht	X a)						X						X			
Berufsgrundbildungsjahr im dualen System in kooperativer Form		X					X		X			X				X
Klassen des Berufsgrundschuljahres in kooperativer Form		X														
Berufsgrundbildungsjahr in kooperativer Form																X
Berufsgrundschuljahre in kooperativer Form an Berufsschulen zur sonderpädagogischen Förderung		X														
Einstiegsqualifizierungsjahr																X
1.2 Berufsvorbereitungsjahr³⁾																
1.2.1 Vollzeitunterricht (VZ)																
Berufsvorbereitungsjahr (an Berufsschulen) ⁴⁾	X b)	X			X	X	X	X	X	X	X	X	X	X	X	X
Jugendliche im ausbildungsvorbereitendem Jahr																X
AVBG/S (VZ)-Berufsvorbereitung					X											
Einjährige Berufsgrundschulen/Hauswirtschaft-Sozialpflege "F"												X				
Berufsqualifizierende Lehrgänge (BQL) gem. §29(3) SchulG Berlin (einschl. Modellversuch BVQB)			X													
Sonderschulen (Berufsschulen zur sonderpädagogischen Förderung)-Berufsvorbereitungsjahr		X								X						
Berufsqualifizierende Lehrgänge (Förderschwerpunkt Lernen) (BQL (FL)) gem. § 29(4) SchulG Berlin			X													
Berufsvorbereitungsjahr (an berufsbildenden Schulen für Behinderte)							X					X				X
Berufsvorbereitungsjahr (an berufsbildenden Förderschulen)										X			X			
Berufsvorbereitungsjahr: Normalfall, für Aussiedler und Ausländer, für Sonderpädagogik	X					X		X								
Modulare duale Qualifikationsmaßnahme Stufe I (MDQM I) im 11. Schuljahrgang			X													
Vorbereitungsklassen mit berufspraktischen Aspekten (Vollzeit)													X			

Übersicht der Schulartengliederung und institutionellen Zuordnungen in den Statistiken der beruflichen Schulen
Schuljahr 2010/2011

Begriffliche Zuordnung (Stand: September 2011)	Nebenstehende Zuordnung gilt für das Land															
	BW	BY	BE	BB	HB	HH	HE	MV	NI	NW	RP	SL	SN	ST	SH	TH
1.2.2 Teilzeitunterricht (TZ)																
AVBG/AA (TZ) Berufsvorbereitung					X											
Berufsvorbereitungsjahr im dualen System in kooperativer Form/ Lehrgänge der Arbeitsverwaltung											X					
Berufsvorbereitender Lehrgang (BV) gem. §29 (5) SchulG Berlin			X													
Berufsvorbereitungsjahr (an Berufsschulen) ⁴⁾						X										X
Berufsvorbereitungsjahr (an berufsbildenden Schulen für Behinderte)																X
Berufsvorbereitende Bildungsmaßnahmen der BA (BvB)						X		X					X			
Berufsvorbereitende Bildungsmaßnahmen der BA (BvB-Behinderte)						X							X			X
Berufsvorbereitungsjahr als Produktionsschule						X						X				
Einstiegsqualifizierung Jugendlicher (EQJ)													X			
1.3 Berufsgrundbildungsjahr in vollzeitschulischer Form																
Berufsgrundbildungsjahr an/in Berufsschulen	X		X		X		X		X			X	X	X	X	
Klassen des Berufsgrundschuljahres an Berufsschulen und Berufsschulen zur sonderpädagogischen Förderung		X														
Berufsgrundschuljahr an/in Berufsschulen										X						
Einjährige Berufsgrundschulen/Hauswirtschaft-Sozialpflege												X				
Sonderschulen-Berufsgrundschuljahr / Berufsgrundbildungsjahr										X		X				
Berufsgrundbildungsjahr (an berufsbild. Schulen für Behinderte)							X									
Berufsgrundbildungsjahr (berufsbildende Förderschulen)										X			X			
2. Berufsaufbauschulen																
Berufsaufbauschulen mit Vollzeitunterricht	X															
3. Berufsfachschulen																
3.1 Berufsfachschulen mit Vollzeitunterricht (VZ)																
Einjährige Berufsfachschulen/Bildungsgänge	X	X	X		X	X	X		X	X	X		X	X	X	X
Zweijährige Berufsfachschulen/Bildungsgänge	X	X	X		X	X	X		X	X		X	X	X	X	X
Dreijährige Berufsfachschulen/Bildungsgänge	X				X	X	X			X	X		X		X	X
Zweijährige Berufsfachschulen/Bildungsgänge (berufsbildende Förderschulen)										X			X			
Dreijährige Berufsfachschulen/Bildungsgänge (berufsbildende Förderschulen)										X			X			
Zweijährige Handelsschulen					X					X						
Drei- und mehrjährige Berufsfachschulen/Bildungsgänge	X	X	X		X					X						
Dreijährige höhere Berufsfachschulen/Bildungsgänge										X						X
Einjährige Berufsfachschulen für Ernährung und Hauswirtschaft	X						X									
Zweijährige höhere Berufsfachschulen/Bildungsgänge										X	X					X
Höhere Handelsschulen (ein- und zweijährige)	X				X	X	X		X	X						
Handelsschulen					X											
Berufsfachschulen mit Berufsabschluss	X				X	X	X	X	X	X			X	X	X	X
Berufskollegs	X															

Übersicht der Schulartengliederung und institutionellen Zuordnungen in den Statistiken der beruflichen Schulen
Schuljahr 2010/2011

Begriffliche Zuordnung (Stand: September 2011)	Nebenstehende Zuordnung gilt für das Land															
	BW	BY	BE	BB	HB	HH	HE	MV	NI	NW	RP	SL	SN	ST	SH	TH
Zweijährige Berufsfachschulen, die auf einem mittlerem Abschluss aufbauen	X				X		X			X						
Berufsfachschulen von anderer Dauer oder anderer Aufnahmevoraussetzung/andere Bildungsgänge									X				X			
Sonderschulen-Berufsfachschulen/Sonderberufsfachschulen	X		X							X						
Berufsfachschulen (ein- und zweijährig)										X			X			
Zweijährige Berufsfachschule für Kinderpflege (berufsqualifizierend)	X									X		X				
Zweijährige berufsfachschule für Haushaltsführung und ambulante Betreuung (berufsqualifizierend)												X				
Bildungsgänge mit qualifizierendem Sekundarabschluss I				X c)												
Höhere Berufsfachschule (eineinhalb- und dreijährig)										X						
Sonderschulen im Bildungsbereich der Berufsfachschulen (Berufsfachschulen zur sonderpädagogischen Förderung)			X							X						
Einjährige Berufskollegs (Vorbereitungskurse) zur Erlangung der Fachhochschulreife	X															
Berufsbildender Zweig der Freien Waldorfschule										X						
Einjährige höhere Handelsschulen (für Abiturienten)										X						
Berufsfachschulen/dreijährig										X			X			
Höhere Berufsfachschule (z.T. zweijährig und zweijährig mit anschl. Praktikum)												X				
Berufsfachschule (z.T. zweijährig und zweijährig mit anschl. Praktikum)													X			X
Berufsfachschule mit Berufsabschluss nach Landesrecht				X d)									X			
Höhere Berufsfachschulen: für Assistenzberufe, für Gesundheitsfachberufe des Sozialwesens																X
Höhere Berufsfachschulen: für Assistenzberufe; für Gesundheitsfachberufe; für Sozialwesen								X								
Modulare duale Qualifikationsmaßnahme Stufe II (MDQM II) zwei- und dreijährig			X													
Doppelqualifizierende Berufsfachschulen: Assistentenausbildung und FHR oder AHR (drei- bzw. vierjährig)			X		X					X			X			
Berufsfachschule für nichtärztliche Heilberufe														X		
Berufseinstiegsjahr	X															
3.2 Berufsfachschulen mit Teilzeitunterricht (TZ)																
Einjährige Berufsfachschulen/Bildungsgänge	X															X
Zweijährige Berufsfachschulen/Bildungsgänge	X															
Drei- und mehrjährige Berufsfachschulen/Bildungsgänge	X		X										X			
Zweijährige höhere Berufsfachschulen/Bildungsgänge																
Höhere Handelsschulen (ein- und zweijährige)																
Berufsfachschulen mit Berufsabschluss				X e)					X					X		
Berufskollegs	X															
Berufsfachschulen von anderer Dauer oder anderer Aufnahmevoraussetzung/andere Bildungsgänge									X							
Sonderschulen-Berufsfachschulen/Sonderberufsfachschulen	X															
Einjährige Berufskollegs (Vorbereitungskurse) zur Erlangung der Fachhochschulreife	X															
Berufsfachschulen/dreijährig ⁵⁾					X											X
Berufsfachschule für nichtärztliche Heilberufe														X		

Übersicht der Schulartengliederung und institutionellen Zuordnungen in den Statistiken der beruflichen Schulen
Schuljahr 2010/2011

Begriffliche Zuordnung (Stand: September 2011)	Nebenstehende Zuordnung gilt für das Land															
	BW	BY	BE	BB	HB	HH	HE	MV	NI	NW	RP	SL	SN	ST	SH	TH
4. Fachoberschulen																
4.1 Fachoberschulen mit Vollzeitunterricht (VZ)																
Fachoberschulen		X	X	X	X	X	X	X	X	X	X	X	X	X	X	X
Sonderschulen im Bildungsbereich der Fachoberschulen										X						
Fachoberschulen (berufsbildende Förderschulen)										X			X			
4.2 Fachoberschulen mit Teilzeitunterricht (TZ)																
Fachoberschulen		X	X	X	X		X		X	X			X	X	X	
Fachoberschulen in Abendform (Zweiter Bildungsweg)			X				X					X				
Fachoberschulen (berufsbildende Förderschulen)										X			X			
5. Fachgymnasien																
Wirtschaftsgymnasien (11. - 13. Klassenstufe)	X											X h)				
Berufliche Gymnasien	X f)		X	X	X	X g)	X			X	X g)	X h)	X		X	X
Technische Gymnasien	X											X h)				
Fachgymnasien							X	X						X		
Gymnasien Gesundheit und Soziales (Tagesform)												X h)				
6. Berufsoberschulen / Technische Oberschulen																
6.1 Berufsoberschulen mit Vollzeitunterricht (VZ)																
Berufsoberschulen	X	X	X		X				X		X					X
6.2 Berufsoberschulen mit Teilzeitunterricht (TZ)																
Berufsoberschulen		X														
Berufsoberschulen in Abendform (Zweiter Bildungsweg)			X													
Duale Berufsoberschulen											X					
7. Fachschulen																
7.1 Fachschulen mit Vollzeitunterricht (VZ)																
Fachschulen mit Vollzeitunterricht	X	X	X	X	X	X	X	X	X	X	X	X	X	X	X	X
7.2 Fachschulen mit Teilzeitunterricht (TZ)																
Fachschulen mit Teilzeitunterricht	X	X	X	X	X	X	X	X	X	X	X	X	X	X	X	X
Akademie für Arbeits- und Sozialwesen												X				
Akademie für Betriebs- und Unternehmensführung												X				

Übersicht der Schulartengliederung und institutionellen Zuordnungen in den Statistiken der beruflichen Schulen
Schuljahr 2010/2011

Begriffliche Zuordnung (Stand: September 2011)	Nebenstehende Zuordnung gilt für das Land															
	BW	BY	BE	BB	HB	HH	HE	MV	NI	NW	RP	SL	SN	ST	SH	TH
8. Fachakademien																
8.1 Fachakademien mit Vollzeitunterricht (VZ)																
Fachakademien		X														
8.2 Fachakademien mit Teilzeitunterricht (TZ)																
Fachakademien		X														

Fußnoten und Abkürzungen zur Übersicht der Schulartengliederung und institutionellen Zuordnungen in den Statistiken der beruflichen Schulen

AVBG/AA = Ausbildungsvorbereitungsjahr in fremder Trägerschaft (z.B. Förder- und Eingliederungslehrgänge der Arbeitsagenturen, Arbeiter- und Angestelltenkammer).

AVBG/S = Ausbildungsvorbereitungsjahr in schulischer Form in eigener Trägerschaft.

EBA = Eingliederungslehrgang in die Berufs- und Arbeitswelt.

MBSE = Maßnahmen zur beruflichen und sozialen Eingliederung junger Ausländer.

- 1) Berlin: Ausschließlich Auszubildende.
- 2) Rheinland-Pfalz: mit Zusatz "einschließlich"
- 3) Mecklenburg-Vorpommern: Berufsvorbereitende Maßnahmen; Brandenburg: Berufsorientierung/-vorbereitung; Nordrhein-Westfalen: Berufsorientierungsjahr; Sachsen: Berufsausbildungsvorbereitung. Niedersachsen: Ab 2006 einschl. Berufseinstiegsklasse.
- 4) Rheinland-Pfalz: ohne Zusatz "(an Berufsschulen)".
- 5) Bremen: Kinderpflege, 3. Jahr.
 - a) In "Berufsschulen" und "Sonderberufsschulen" enthalten, einzelne Auswertung ist nicht möglich.
 - b) Auch an Sonderberufsschulen.
 - c) Berufliche Grundbildung und gleichgestellte Abschlüsse der Sekundarstufe I.
 - d) Berufsqualifizierende Abschlüsse nach Landesrecht (Assistentenberufe), auch Berufsabschluss für sozialpflegerische Berufe.
 - e) Berufsabschlüsse nach BBiG, HwO.
 - f) Neben Technischen Gymnasien und Wirtschaftsgymnasien gehören hierzu die Beruflichen Gymnasien agrar-, ernährungs-, sozialwissenschaftlicher, oder biotechnologischer Richtung.
 - g) Aufteilung in Wirtschafts-, technischen Gymnasien und Gesundheit/Sozialwesen möglich.
 - h) 11-13. Klassenstufe.

Anschriftenverzeichnis der Statistischen Landesämter für den Bereich Schulen

Statistisches Landesamt Baden-Württemberg

D-70158 Stuttgart
Tel.: 0711 / 6 41 – 25 89
Fax: 0711 / 6 41 – 24 40
E-Mail: poststelle@stala.bwl.de
Internet: www.statistik-bw.de

Bayerisches Landesamt für Statistik und Datenverarbeitung

D-80288 München
Tel.: 089 / 21 19 – 7 45
Fax: 089 / 21 19 – 17 45
E-Mail: poststelle@lfstad.bayern.de
Internet: www.statistik-bayern.de

Amt für Statistik Berlin-Brandenburg

Standort Berlin
D-10306 Berlin
Tel.: 030 / 90 21 – 37 16
Fax: 030 / 90 21 – 32 72
E-Mail: bildung@statistik-bbb.de
Internet: www.statistik-berlin-brandenburg.de

Amt für Statistik Berlin-Brandenburg

(Standort Cottbus)
Tranitzer Straße 16
D-03048 Cottbus
Tel.: 0331 / 81 73 – 11 40
Fax: 0331 / 81 73 – 19 11
E-Mail: statistik.schuldaten@statistik-bbb.de
Internet: www.statistik-berlin-brandenburg.de

Statistisches Landesamt Bremen

An der Weide 14-16
D-28195 Bremen
Tel.: 0421 / 3 61 – 24 90
Fax: 0421 / 4 96 – 24 90
E-Mail: office@statistik.bremen.de
Internet: www.bremen.de/info/statistik

Statistisches Amt für Hamburg und Schleswig-Holstein

siehe Schleswig-Holstein - Statistik-Nord

Hessisches Statistisches Landesamt

D-65175 Wiesbaden
Tel.: 0611 / 38 02 – 3 38
Fax: 0611 / 38 02 – 3 90
E-Mail: schulen@statistik-hessen.de
Internet: www.statistik-hessen.de

Statistisches Amt Mecklenburg-Vorpommern

Postfach 12 01 35
D-19018 Schwerin
Tel.: 0385 / 48 01 – 47 18
Fax: 0385 / 48 01 – 41 23
E-Mail: statistik.auskunft@statistik-mv.de
Internet: www.statistik-mv.de

Landesbetrieb für Statistik und Kommunikationstechnologie

Niedersachsen (LSKN)
Fachgebiet 314 - Schulen, Hochschulen
Postfach 91 07 64
D-30427 Hannover
Tel.: 0511 / 98 98 – 15 36
Fax: 0511 / 98 98 – 42 11
E-Mail: schulstatistik@lskn.niedersachsen.de
Internet: www.lskn.niedersachsen.de

Information und Technik Nordrhein-Westfalen (IT NRW)

- Geschäftsbereich Statistik -
D-40193 Düsseldorf
Tel.: 0211 / 94 49 – 26 61
Fax: 0211 / 94 49 – 87 41
E-Mail: 313-schulstatistik@it.nrw.de
Internet: www.it.nrw.de

Statistisches Landesamt Rheinland-Pfalz

D-56128 Bad Ems
Tel.: 02603 / 71 – 26 97
Fax: 02603 / 71 – 19 26 97
E-Mail: info@statistik.rlp.de
Internet: www.statistik.rlp.de

Statistisches Amt Saarland

Postfach 10 30 44
D-66030 Saarbrücken
Tel.: 0681 / 5 01 – 59 74
Fax: 0681 / 5 01 – 59 99
E-Mail: schulen.statistik@lzd.saarland.de
Internet: www.statistik.saarland.de

Statistisches Landesamt des Freistaates Sachsen

Postfach 11 05
D-01911 Kamenz
Tel.: 03578 / 33 – 21 20
Fax: 03578 / 33 – 40 99
E-Mail: info@statistik.sachsen.de
Internet: www.statistik.sachsen.de

Statistisches Landesamt Sachsen-Anhalt

Postfach 20 11 56
D-06012 Halle (Saale)
Tel.: 0345 / 23 18 – 5 30
Fax: 0345 / 23 18 – 9 20
E-Mail: info@stala.mi.sachsen-anhalt.de
Internet: www.statistik.sachsen-anhalt.de

Statistisches Amt für Hamburg und Schleswig-Holstein

Postfach 71 30
D-24171 Kiel
Tel.: 0431 / 68 95 – 91 92
Fax: 0431 / 42 79 64 – 94 98
E-Mail: schulen.ausbildung@statistik-nord.de
Internet: www.statistik-nord.de

Thüringer Landesamt für Statistik

Postfach 90 01 63
D- 99104 Erfurt
Tel.: 0361 / 3 77 34 – 5 00
Fax: 0361 / 3 77 34 – 5 02
E-Mail: auskunft@statistik.thueringen.de
Internet: www.statistik.thueringen.de

Anschriftenverzeichnis der zuständigen Kultusbehörden für den Bereich Schulen

Ministerium für Kultus, Jugend und Sport des Landes Baden-Württemberg

Postfach 10 34 42
D-70029 Stuttgart
Tel.: 0711 / 2 79 – 0
Fax: 0711 / 2 79 – 28 10
E-Mail: poststelle@km.kv.bwl.de
Internet: www.kultusportal-bw.de

Freie Hansestadt Hamburg Behörde für Bildung und Sport

Postfach 76 10 48
D-22060 Hamburg
Tel.: 040 / 4 28 28 – 0
Fax: 040 / 4 28 63 – 34 96
E-Mail: [Kontaktformular](#)
Internet: www.hamburg.de

Bayerisches Staatsministerium für Unterricht und Kultus

Salvatorstraße 2
D-80327 München
Tel.: 089 / 21 86 – 0
Fax: 089 / 21 86 – 28 00
E-Mail: pressekm@stmuk.bayern.de
Internet: www.stmuk.bayern.de

Hessisches Kultusministerium

Luisenplatz 10
D-65185 Wiesbaden
Tel.: 0611 / 3 68 – 0
Fax: 0611 / 3 68 – 20 96
E-Mail: poststelle@hkm.hessen.de
Internet: www.kultusministerium.hessen.de

Senatsverwaltung für Bildung, Jugend und Sport der Stadt Berlin

Beuthstr. 6 – 8
D-10117 Berlin
Tel.: 030 / 90 26 – 7
Fax: 030 / 90 26 – 50 01
E-Mail: briefkasten@senbwf.berlin.de
Internet: www.berlin.de/sen/bwf/

Ministerium für Bildung, Wissenschaft und Kultur des Landes Mecklenburg-Vorpommern

Werderstraße 124
D-19055 Schwerin
Tel.: 0385 / 5 88 – 0
Fax: 0385 / 5 88 – 70 82
E-Mail: poststelle@bm.mv-regierung.de
Internet: www.regierung-mv.de

Ministerium für Bildung, Jugend und Sport des Landes Brandenburg

Postfach 90 01 61
D-14437 Potsdam
Tel.: 0331 / 8 66 – 0
Fax: 0331 / 8 66 – 35 95
E-Mail: poststelle@mbjs.brandenburg.de
Internet: www.mbjs.brandenburg.de

Niedersächsisches Kultusministerium

Schiffgraben 12
D-30159 Hannover
Tel.: 0511 / 1 20 – 7145/-7148
Fax: 0511 / 1 20 – 74 51
E-Mail: pressestelle@mk.niedersachsen.de
Internet: www.mk.niedersachsen.de

Die Senatorin für Bildung und Wissenschaft und Gesundheit Bremen

Rembertiring 8 - 12
D-28195 Bremen
Tel.: 0421 / 3 61 – 0
Fax: 0421 / 3 61 – 41 76
E-Mail: office@bildung.bremen.de
Internet: www.bildung.bremen.de

Ministerium für Schule und Weiterbildung des Landes Nordrhein-Westfalen

Völklinger Straße 49
D-40221 Düsseldorf
Tel.: 0211 / 58 67 – 40
Fax: 0211 / 58 67 – 32 20
E-Mail: poststelle@msw.nrw.de
Internet: www.schulministerium.nrw.de

Anschriftenverzeichnis der zuständigen Kultusbehörden für den Bereich Schulen

**Ministerium für Bildung, Wissenschaft, Weiterbildung
und Kultur des Landes Rheinland-Pfalz**
Postfach 32 20
D-55022 Mainz
Tel.: 06131 / 16 – 0
Fax: 06131 / 16 – 29 97
E-Mail: poststelle@mbwwk.rlp.de
Internet: www.mbwwk.rlp.de

Kultusministerium des Landes Sachsen-Anhalt
Postfach 37 65
D-39012 Magdeburg
Tel.: 0391 / 5 67 – 77 77
Fax: 0391 / 5 67 – 37 75
E-Mail: presse@mk.sachsen-anhalt.de
Internet: www.mk.sachsen-anhalt.de

**Ministerium für Bildung, Familie, Frauen und Kultur
des Saarlandes**
Postfach 10 24 52
D-66024 Saarbrücken
Tel.: 0681 / 5 01 – 74 04
Fax: 0681 / 5 01 – 75 00
E-Mail: poststelle@bildung.saarland.de
Internet: www.bildung.saarland.de

**Ministerium für Bildung, Wissenschaft, Forschung und Kultur
des Landes Schleswig-Holstein**
Postfach 71 24
D-24171 Kiel
Tel.: 0431 / 9 88 – 58 05
Fax: 0431 / 9 88 – 58 15
E-Mail: pressestelle.kumi@landsh.de
Internet: www.landesregierung.schleswig-holstein.de

Sächsisches Staatsministerium für Kultus und Sport
Postfach 10 09 10
D-01079 Dresden
Tel.: 0351 / 5 64 – 25 10
Fax: 0351 / 5 64 – 28 86
E-Mail: poststelle@smk.sachsen.de
Internet: www.sachsen-macht-schule.de

Thüringer Kultusministerium
Postfach 90 04 63
D-99107 Erfurt
Tel.: 0361 / 3 79 – 00
Fax: 0361 / 3 79 – 46 90
E-Mail: tkm@thueringen.de
Internet: www.thueringen.de/de/tkm

**Ständige Konferenz der Kultusminister der Länder
in der Bundesrepublik Deutschland**
Postfach 11 03 42
10833 Berlin
Tel.: 030 / 25 418 – 3
Fax: 030 / 25 418 – 450
E-Mail: statistik@kmk.org
Internet: www.kmk.org