

# Produzierendes Gewerbe

## Kostenstruktur der Unternehmen im Baugewerbe



**2011**

Erscheinungsfolge: jährlich  
Erschienen am 26.06.2013  
Artikelnummer: 2040530117004

Ihr Kontakt zu uns:  
[www.destatis.de/kontakt](http://www.destatis.de/kontakt)  
Telefon: +49 (0) 611-75 2829

© Statistisches Bundesamt, Wiesbaden 2013  
Vervielfältigung und Verbreitung, auch auszugsweise, mit Quellenangabe gestattet.

## Inhalt

	Seite
Vorbemerkung .....	3
Definitionen .....	4
Ableitung der Leistungsgrößen im Baugewerbe .....	5
Grafische Übersichten .....	6

### Tabellenteil

In den Tabellen 1 bis 11 werden Beschäftigtengrößenklassen und Wirtschaftszweige nachgewiesen

1	Zusammenfassende Übersicht Bruttoproduktionswert, Nettoproduktionswert und Nettowertschöpfung zu Faktorkosten im Baugewerbe 2008 - 2011 .....	8
2	Entstehung der Bruttowertschöpfung zu Faktorkosten und zu Marktpreisen, Entstehung der Nettowertschöpfung zu Faktorkosten 2011 .....	11
3	Bruttoproduktionswert, Nettoproduktionswert, Bruttowertschöpfung 2011 .....	21
4	Bruttoproduktionswert 2011 .....	31
5	Umsatz 2011 .....	36
6	Lagerbestände 2011 .....	41
7	Materialverbrauch, Einsatz an Handelsware zu Anschaffungskosten, Kosten für Lohnarbeiten bzw. Kosten für Fremd- und Nachunternehmer- leistungen, Sonstige Vorleistungen, Kostensteuern 2011 .....	46
8	Beschäftigte 2011 .....	56
9	Personalkosten 2011 .....	61
10	Ausgewählte Kosten (Anteil am Bruttoproduktionswert) 2011 .....	66
11	Jahresbauleistung und sonstige Umsätze 2011 .....	71

### Anhang

Erhebungsunterlagen, Auszug aus der Klassifikation der Wirtschaftszweige (Ausgabe 2008)

#### Gebietsstand

Die Angaben beziehen sich auf die Bundesrepublik Deutschland nach dem Gebietsstand seit dem 03.10.1990.

#### Zeichenerklärung

-	=	nichts vorhanden
0	=	weniger als die Hälfte von 1 in der letzten besetzten Stelle, jedoch mehr als nichts

#### Abkürzungen

Mill.	=	Million
Mrd.	=	Milliarde
Ust.	=	Umsatzsteuer
o. Ust.	=	ohne Umsatzsteuer
BGBI.	=	Bundesgesetzblatt
o.a.S.	=	ohne ausgeprägten Schwerpunkt
a.n.g.	=	anderweitig nicht genannt

Abweichungen in den Summen durch Runden der Zahlen bzw. durch Verwendung von Hochrechnungsfaktoren.

## Vorbemerkung

Der vorliegende Bericht der Fachserie 4, Reihe 5.3 enthält die hochgerechneten Ergebnisse der Kostenstrukturerhebung im Baugewerbe 2011. Die Angaben beziehen sich auf die Bundesrepublik Deutschland nach dem Gebietsstand seit dem 3.10.1990.

Die Kostenstrukturerhebung im Baugewerbe ist als Stichprobenerhebung konzipiert. Sie erfasst knapp 6 000 Unternehmen, die für rund 14 000 Bauunternehmen mit 20 Beschäftigten und mehr repräsentativ sind <sup>1)</sup>.

Der Nachweis der Ergebnisse erfolgt in der Gliederung der „Klassifikation der Wirtschaftszweige – Ausgabe 2008“ (WZ 2008), wobei sich die Zuordnung der Unternehmen nach ihrem wirtschaftlichen Schwerpunkt richtet. Viele Ergebnisse werden zusätzlich nach Beschäftigtengrößenklassen untergliedert.

Ende 1996 hat der Rat der Europäischen Union (EU) eine Verordnung über die strukturelle Unternehmensstatistik (Struktur VO) <sup>2)</sup> erlassen, durch die die Statistiken in den Mitgliedsstaaten der EU harmonisiert und der Datenbedarf auf europäischer Ebene festgeschrieben wurde. Ab dem Berichtsjahr 1999 ist das Statistische Bundesamt verpflichtet, diese Verordnung in vollem Umfang umzusetzen. Der Fragebogen zur Kostenstrukturerhebung musste deshalb an die neue Rechtsgrundlage angepasst werden und enthält einige neue Positionen. Um die auskunftspflichtigen Unternehmen nicht zusätzlich zu belasten, wurden andere Fragen, die nicht zum Lieferprogramm der Struktur VO zählen, aus dem bisherigen Programm gestrichen.

---

<sup>1)</sup> Ausführlich dargestellt wird der methodische Aufbau der Kostenstrukturstichproben in den Beiträgen von Brandner / Glaab / Frank-Bosch / Kraßnig „Methode der Kostenstrukturerhebung im Produzierenden Gewerbe“ in *Wirtschaft und Statistik* 11/1977 sowie von Kaiser „Zur Verfügbarkeit von Daten der Kostenstrukturstatistiken des Statistischen Bundesamtes“ in *Wirtschaft und Statistik* 12/1986.

<sup>2)</sup> Verordnung (EG) Nr. 295/2008 des Europäischen Parlaments und des Rates vom 11. März 2008 über die strukturelle Unternehmensstatistik (Abl. L 97 vom 9. April 2008, S. 13), die durch Verordnung (EG) Nr. 251/2009 der Kommission vom 11. März 2009 (ABl. L 86 vom 31. März 2009, S. 170) geändert worden ist.

## Definitionen \*)

### Materialverbrauch

Baustoffe und sonstige fremdbezogene Vorprodukte, Hilfs- und Betriebsstoffe einschl. Fertigbauteile, Energie und Wasser, Brenn- und Treibstoffe, Büro- und Werbematerial sowie nichtaktiver geringwertiger Wirtschaftsgüter

### Kosten für sonstige industrielle/handwerkliche Dienstleistungen

Reparaturen, Instandhaltungen, Installationen, Montagen u. Ä. (nur fremde Leistungen)

### Sonstige Kosten

Z.B. Werbe- und Vertreterkosten, Reisekosten, Provisionen, Lizenzgebühren, Ausgangsfrachten und sonstige Kosten für den Abtransport von Gütern durch fremde Unternehmen, Porto- und Postgebühren, Ausgaben für durch Dritte durchgeführte Beförderung der Lohn- und Gehaltsempfänger zwischen Wohnsitz und Arbeitsplatz, Versicherungsprämien, Prüfungs-, Beratungs- und Rechtskosten, Bankspesen, Beiträge zur Industrie- und Handelskammer, zur Handwerkskammer, zu Wirtschaftsverbänden und dgl., jedoch ohne Kosten für Büro- und Werbematerial, ohne kalkulatorische Kosten, ohne außerordentliche und betriebsfremde Aufwendungen

### Bruttoproduktionswert ohne Umsatzsteuer

Gesamtumsatz ohne Umsatzsteuer plus/minus Bestandsveränderung an unfertigen und fertigen Erzeugnissen plus selbsterstellte Anlagen

### Nettoproduktionswert ohne Umsatzsteuer

Bruttoproduktionswert ohne Umsatzsteuer minus Materialverbrauch, Einsatz an Handelsware und Kosten für Lohnarbeiten

### Bruttowertschöpfung ohne Umsatzsteuer

Nettoproduktionswert ohne Umsatzsteuer minus Kosten für sonstige industrielle/handwerkliche Dienstleistungen, Mieten und Pachten und Sonstige Kosten

### Bruttowertschöpfung zu Marktpreisen

Bruttowertschöpfung ohne Umsatzsteuer plus Umsatzsteuer, die das Unternehmen seinen Kunden in Rechnung gestellt hat, minus abzugsfähige Umsatzsteuer (Vorsteuer) ohne Vorsteuer auf den Käufen von Sachanlagen

### Bruttowertschöpfung zu Faktorkosten

Bruttowertschöpfung zu Marktpreisen minus indirekte Steuern abzüglich Subventionen

### Nettowertschöpfung zu Faktorkosten

Bruttowertschöpfung zu Faktorkosten minus Abschreibungen

### Bruttoeinkommen aus unselbständiger Arbeit

Bruttolohn- und -gehaltsumme, gesetzliche und freiwillige Sozialkosten

### Vorleistungen insgesamt

Materialverbrauch, Einsatz an Handelsware, Kosten für Lohnarbeiten, Kosten für sonstige industrielle/handwerkliche Dienstleistungen, Mieten und Pachten, Sonstige Kosten

### Sonstige Vorleistungen

Kosten für sonstige industrielle/handwerkliche Dienstleistungen, Mieten und Pachten, Sonstige Kosten

### Indirekte Steuern

Umsatzsteuer minus Vorsteuer (ohne Vorsteuer auf den Käufen von Sachanlagen) sowie Kostensteuern ohne Vermögensteuer

### Sonstige indirekte Steuern

Kostensteuern ohne Vermögensteuer

\*) Siehe auch Fragebogen und Erläuterungen im Anhang.

# Ableitung der Leistungsgrößen bei Unternehmen mit 20 und mehr Beschäftigten 2011

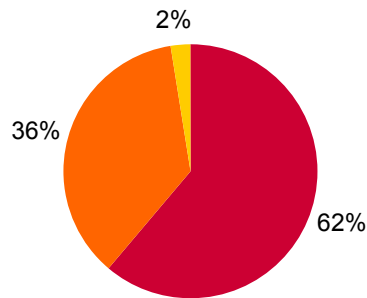
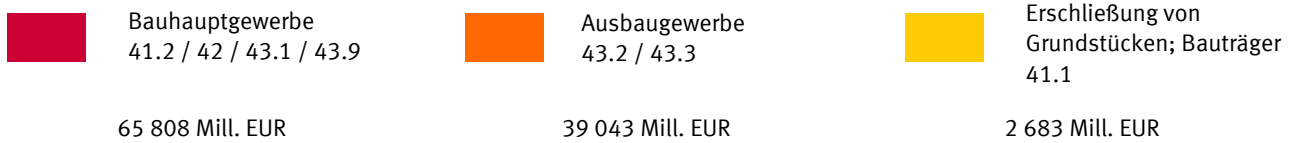
## Baugewerbe

Mill. EUR

Verbrauch an Roh-, Hilfs- und Betriebsstoffen o. Ust.	32 268		Brutto- produktions- wert o. Ust.  107 534	Jahresbau-  leistung  64 069	Umsatz aus abgerechneten Bauleistungen o. Ust.	62 442	
Einsatz an Handelsware o. Ust.	618				Bestandsveränderung an Bauten	1 540	
Kosten für Fremd- und Nachunternehmerleistungen o. Ust.	25 461				Selbsterstellte Bauleistungen	87	
Kosten für sonstige industrielle/handwerkliche Dienstleistungen (nur fremde Leistungen) o. Ust.	1 582	Netto- produktions- wert o. Ust.  49 187			Umsatz aus sonstigen eigenen Erzeugnissen und aus industriellen/ handwerklichen Dienstleistungen o. Ust.	40 948	
Mieten und Pachten o. Ust.	3 032				Umsatz aus Handelsware o. Ust.	796	
Sonstige Kosten o. Ust.	5 541				Umsatz aus sonstigen nichtindustriellen/ nichthandwerklichen Tätigkeiten o. Ust.	1 175	
Sonstige indirekte Steuern o. Ust. abzüglich Subventionen für die laufende Produktion	600				Bestandsveränderung an unfertigen und fertigen Erzeugnissen aus sonstiger eigener Produktion	491	
Abschreibungen	1 820				Bruttowert- schöpfung zu Faktorkosten  38 433	Selbsterstellte Maschinen (einschl. an Maschinen selbstdurchgeführter Großreparaturen) soweit aktiviert	55
Nettowertschöpfung zu Faktorkosten	36 612						
darunter:							
- Entgelte	29 299						
- Fremdkapitalzinsen	540						

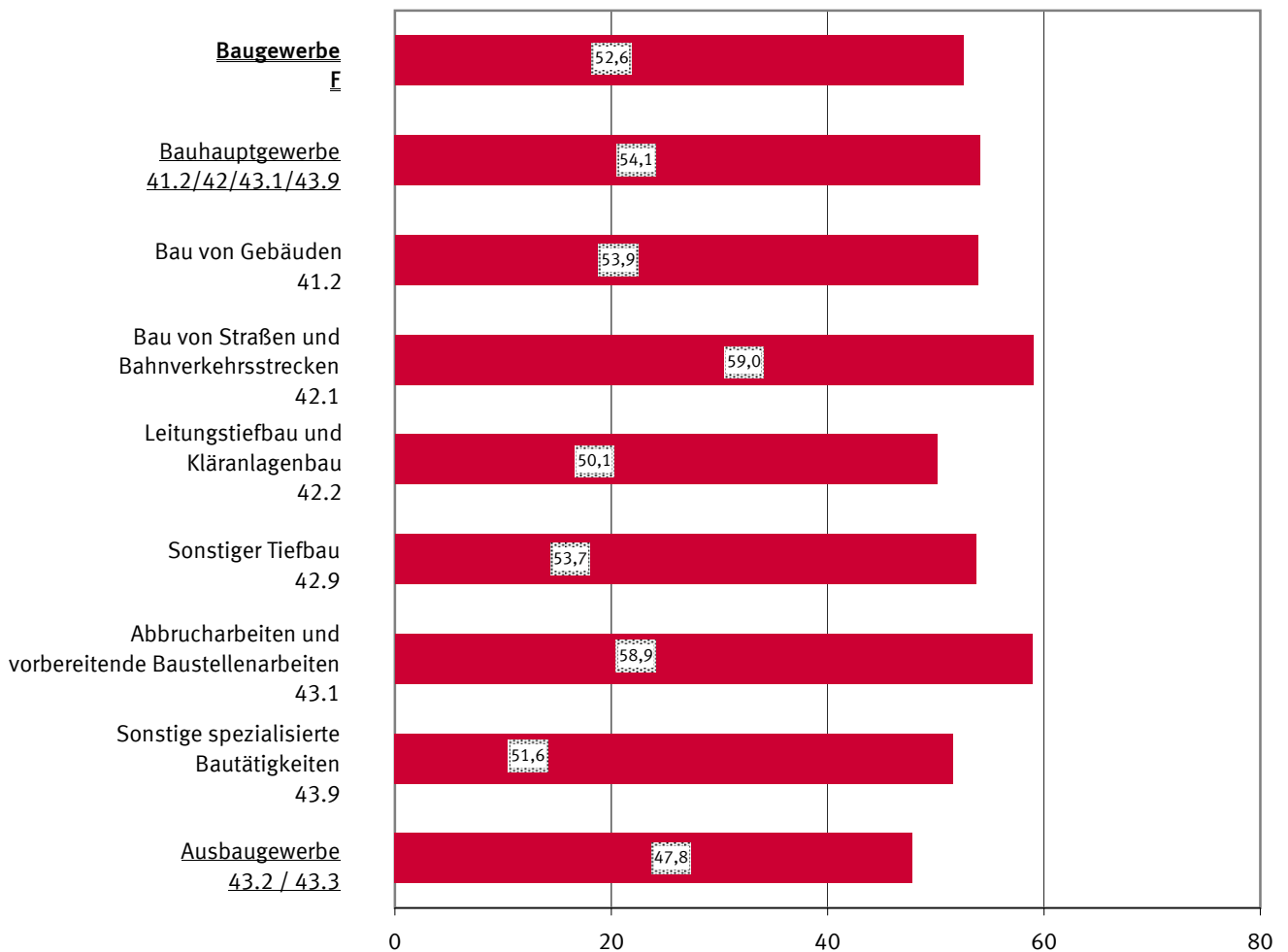
# Bruttoproduktionswert im Baugewerbe 2011

Anteil der Gruppen

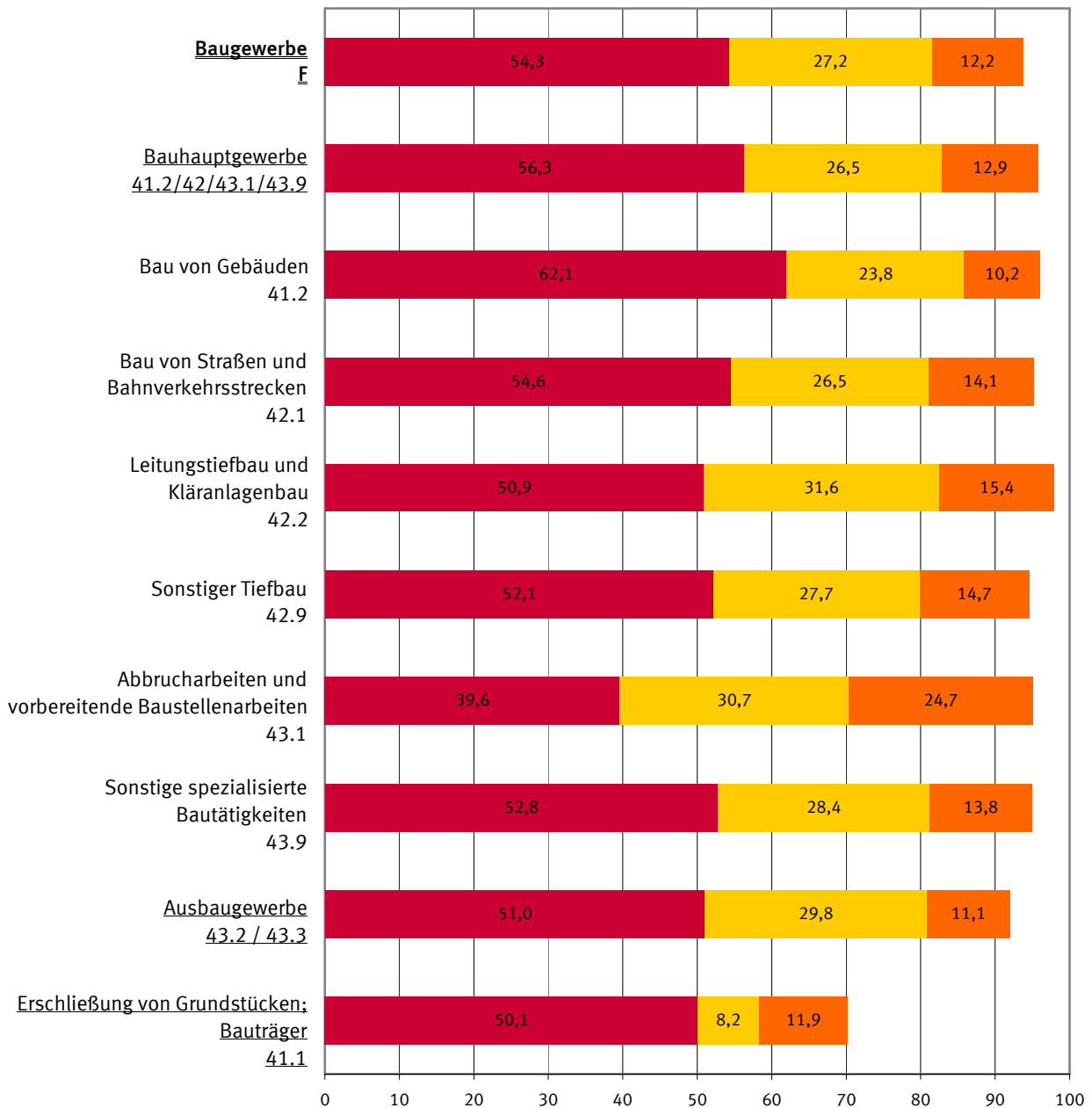
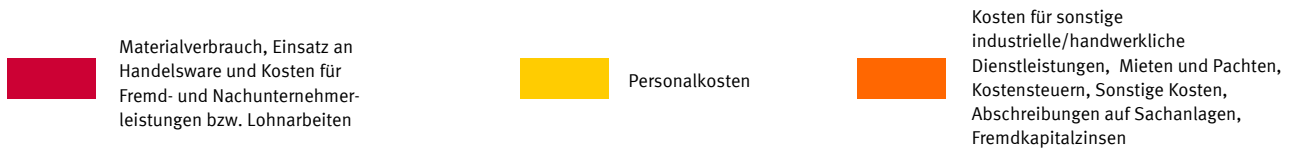


## Bruttowertschöpfung zu Faktorkosten je Beschäftigten im Baugewerbe 2011 in 1 000 EUR

Ausgewählte Wirtschaftszweige



## Ausgewählte Kosten im Baugewerbe 2011 Anteil am Bruttoproduktionswert in Prozent



1 Zusammenfassende Übersicht  
Bruttoproduktionswert, Nettoproduktionswert und Nettowertschöpfung zu  
Faktorkosten im Baugewerbe 2008 - 2011

Jahr	Bruttoproduktionswert <sup>1)</sup>		Vorleistungen <sup>1)2)</sup>	Nettoproduktionswert <sup>1)</sup>		Nettowertschöpfung zu Faktorkosten		Entgelte
	insgesamt	je Beschäftigten		insgesamt	je Beschäftigten	insgesamt	je Beschäftigten	
	1 000 EUR	EUR	1 000 EUR	EUR	1 000 EUR	EUR	1 000 EUR	

**F (41/42/43) Baugewerbe**

2008	96 432 201	144 671	53 776 717	42 655 484	63 993	31 790 234	47 693	25 870 845
2009	94 802 223	139 176	51 683 639	43 118 584	63 301	31 969 649	46 934	26 434 441
2010	96 840 345	138 022	50 906 418	45 933 927	65 468	34 151 409	48 675	27 037 276
2011	107 533 580	147 045	58 346 900	49 186 680	67 259	36 612 490	50 065	29 298 951

Veränderung gegenüber dem Vorjahr in %

2009	- 1,7	- 3,8	- 3,9	+ 1,1	- 1,1	+ 0,6	- 1,6	+ 2,2
2010	+ 2,1	- 0,8	- 1,5	+ 6,5	+ 3,4	+ 6,8	+ 3,7	+ 2,3
2011	+ 11,0	+ 6,5	+ 14,6	+ 7,1	+ 2,7	+ 7,2	+ 2,9	+ 8,4

nach Wirtschaftszweigen

41.2 / 42 / 43.1 / 43.9 Bauhauptgewerbe

(Bau von Gebäuden, Bau von Straßen und Bahnverkehrsstrecken, Leitungstiefbau und Kläranlagenbau,  
Sonstiger Tiefbau, Abbrucharbeiten und vorbereitende Baustellenarbeiten, Sonstige spezialisierte Bautätigkeiten)

2008	61 571 266	163 724	36 361 029	25 210 237	67 036	17 929 718	47 677	15 591 884
2009	59 486 082	155 649	33 683 979	25 802 104	67 513	18 407 453	48 164	15 917 977
2010	58 860 902	150 719	32 033 066	26 827 837	68 695	19 111 387	48 936	16 126 414
2011	65 807 643	162 886	37 078 866	28 728 777	71 109	20 591 138	50 967	17 442 163

Veränderung gegenüber dem Vorjahr in %

2009	- 3,4	- 4,9	- 7,4	+ 2,3	+ 0,7	+ 2,7	+ 1,0	+ 2,1
2010	- 1,1	- 3,2	- 4,9	+ 4,0	+ 1,8	+ 3,8	+ 1,6	+ 1,3
2011	+ 11,8	+ 8,1	+ 15,8	+ 7,1	+ 3,5	+ 7,7	+ 4,1	+ 8,2

41.2 Bau von Gebäuden

2008	28 073 325	193 544	17 903 049	10 170 276	70 116	7 708 484	53 144	6 175 946
2009	25 349 330	181 275	15 509 943	9 839 387	70 362	7 319 734	52 344	6 001 914
2010	23 911 546	169 867	14 198 028	9 713 518	69 005	7 243 475	51 457	5 907 287
2011	26 894 604	182 865	16 690 645	10 203 958	69 380	7 599 232	51 670	6 406 798

Veränderung gegenüber dem Vorjahr in %

2009	- 9,7	- 6,3	- 13,4	- 3,3	+ 0,4	- 5,0	- 1,5	- 2,8
2010	- 5,7	- 6,3	- 8,5	- 1,3	- 1,9	- 1,0	- 1,7	- 1,6
2011	+ 12,5	+ 7,7	+ 17,6	+ 5,0	+ 0,5	+ 4,9	+ 0,4	+ 8,5

42.1 Bau von Straßen und Bahnverkehrsstrecken

2008	12 319 693	160 481	7 424 167	4 895 527	63 771	3 237 761	42 176	3 220 607
2009	12 955 548	163 192	7 274 088	5 681 460	71 565	3 970 700	50 016	3 439 617
2010	13 254 922	158 036	7 066 720	6 188 202	73 781	4 264 561	50 846	3 605 556
2011	14 453 221	171 946	7 886 360	6 566 861	78 124	4 602 494	54 755	3 827 071

Veränderung gegenüber dem Vorjahr in %

2009	+ 5,2	+ 1,7	- 2,0	+ 16,1	+ 12,2	+ 22,6	+ 18,6	+ 6,8
2010	+ 2,3	- 3,2	- 2,9	+ 8,9	+ 3,1	+ 7,4	+ 1,7	+ 4,8
2011	+ 9,0	+ 8,8	+ 11,6	+ 6,1	+ 5,9	+ 7,9	+ 7,7	+ 6,1

42.2 Leitungstiefbau und Kläranlagenbau

2008	6 320 319	129 652	3 276 758	3 043 562	62 434	2 066 776	42 397	2 043 673
2009	6 294 034	124 094	3 155 322	3 138 712	61 883	2 157 301	42 534	2 100 137
2010	6 352 323	125 870	3 058 431	3 293 892	65 268	2 250 821	44 600	2 096 866
2011	7 387 356	136 604	3 761 970	3 625 386	67 039	2 523 274	46 660	2 333 566

Veränderung gegenüber dem Vorjahr in %

2009	- 0,4	- 4,3	- 3,7	+ 3,1	- 0,9	+ 4,4	+ 0,3	+ 2,8
2010	+ 0,9	+ 1,4	- 3,1	+ 4,9	+ 5,5	+ 4,3	+ 4,9	- 0,2
2011	+ 16,3	+ 8,5	+ 23,0	+ 10,1	+ 2,7	+ 12,1	+ 4,6	+ 11,3

42.9 Sonstiger Tiefbau

2008	1 536 267	136 351	829 675	706 592	62 713	488 551	43 361	432 907
2009	2 231 191	130 608	1 207 498	1 023 692	59 924	716 501	41 942	680 780
2010	2 431 129	130 241	1 279 813	1 151 317	61 679	791 979	42 428	727 099
2011	2 723 510	148 774	1 420 108	1 303 401	71 199	916 045	50 040	754 225

Veränderung gegenüber dem Vorjahr in %

2009	+ 45,2	- 4,2	+ 45,5	+ 44,9	- 4,4	+ 46,7	- 3,3	+ 57,3
2010	+ 9,0	- 0,3	+ 6,0	+ 12,5	+ 2,9	+ 10,5	+ 1,2	+ 6,8
2011	+ 12,0	+ 14,2	+ 11,0	+ 13,2	+ 15,4	+ 15,7	+ 17,9	+ 3,7

1) Ohne Umsatzsteuer.

2) Materialverbrauch, Einsatz an Handelsware und Kosten für Fremd- und Nachunternehmerleistungen bzw. Lohnarbeiten im Bereich Bauinstallation und sonstiges Baugewerbe.



1 Zusammenfassende Übersicht  
Bruttoproduktionswert, Nettoproduktionswert und Nettowertschöpfung zu  
Faktorkosten im Baugewerbe 2008 - 2011

Jahr	Bruttoproduktionswert <sup>1)</sup>		Vorleistungen <sup>1)2)</sup>	Nettoproduktionswert <sup>1)</sup>		Nettowertschöpfung zu Faktorkosten		Entgelte  1 000 EUR
	insgesamt	je Beschäftigten		insgesamt	je Beschäftigten	insgesamt	je Beschäftigten	
	1 000 EUR	EUR	1 000 EUR		1 000 EUR	EUR	1 000 EUR	
<b>43.1 Abbrucharbeiten und vorbereitende Baustellenarbeiten</b>								
2008	1 835 349	129 314	719 394	1 115 955	78 627	713 278	50 256	567 310
2009	1 672 059	120 061	674 013	998 046	71 664	613 631	44 061	547 964
2010	1 698 873	126 161	651 454	1 047 419	77 783	654 997	48 641	571 957
2011	1 940 463	142 503	768 923	1 171 540	86 035	735 796	54 035	596 282
Veränderung gegenüber dem Vorjahr in %								
2009	- 8,9	- 7,2	- 6,3	- 10,6	- 8,9	- 14,0	- 12,3	- 3,4
2010	+ 1,6	+ 5,1	- 3,3	+ 4,9	+ 8,5	+ 6,7	+ 10,4	+ 4,4
2011	+ 14,2	+ 13,0	+ 18,0	+ 11,9	+ 10,6	+ 12,3	+ 11,1	+ 4,3
<b>43.9 Sonstige spezialisierte Bautätigkeiten</b>								
2008	11 486 313	143 501	6 207 987	5 278 326	65 943	3 714 868	46 411	3 151 441
2009	10 983 921	135 230	5 863 115	5 120 806	63 045	3 629 587	44 686	3 147 564
2010	11 212 109	134 604	5 778 620	5 433 490	65 230	3 905 554	46 887	3 217 650
2011	12 408 490	142 827	6 550 860	5 857 630	67 424	4 214 298	48 508	3 524 221
Veränderung gegenüber dem Vorjahr in %								
2009	- 4,4	- 5,8	- 5,6	- 3,0	- 4,4	- 2,3	- 3,7	- 0,1
2010	+ 2,1	- 0,5	- 1,4	+ 6,1	+ 3,5	+ 7,6	+ 4,9	+ 2,2
2011	+ 10,7	+ 6,1	+ 13,4	+ 7,8	+ 3,4	+ 7,9	+ 3,5	+ 9,5
<b>43.2 / 43.3 Ausbaugewerbe</b>								
(Bauinstallation, Sonstiger Ausbau)								
2008	33 402 370	116 159	16 600 795	16 801 575	58 429	13 349 718	46 425	10 124 976
2009	33 550 209	113 476	16 675 303	16 874 906	57 076	13 347 143	45 144	10 335 046
2010	36 022 635	117 122	17 864 288	18 158 346	59 039	14 335 951	46 611	10 723 266
2011	39 042 559	120 791	19 923 350	19 119 209	59 151	14 932 915	46 200	11 636 985
Veränderung gegenüber dem Vorjahr in %								
2009	+ 0,4	- 2,3	+ 0,4	+ 0,4	- 2,3	- 0,0	- 2,8	+ 2,1
2010	+ 7,4	+ 3,2	+ 7,1	+ 7,6	+ 3,4	+ 7,4	+ 3,3	+ 3,8
2011	+ 8,4	+ 3,1	+ 11,5	+ 5,3	+ 0,2	+ 4,2	- 0,9	+ 8,5
<b>43.2 Bauinstallation</b>								
2008	25 958 886	124 788	12 976 216	12 982 670	62 409	10 395 338	49 972	7 325 165
2009	26 274 742	122 144	13 152 482	13 122 259	61 002	10 466 590	48 656	7 670 309
2010	28 256 852	126 054	14 193 910	14 062 942	62 735	11 079 068	49 424	7 986 445
2011	30 826 216	129 529	15 837 653	14 988 563	62 981	11 741 705	49 338	8 749 144
Veränderung gegenüber dem Vorjahr in %								
2009	+ 1,2	- 2,1	+ 1,4	+ 1,1	- 2,3	+ 0,7	- 2,6	+ 4,7
2010	+ 7,5	+ 3,2	+ 7,9	+ 7,2	+ 2,8	+ 5,9	+ 1,6	+ 4,1
2011	+ 9,1	+ 2,8	+ 11,6	+ 6,6	+ 0,4	+ 6,0	- 0,2	+ 9,5
<b>43.3 Sonstiger Ausbau</b>								
2008	7 443 484	93 591	3 624 579	3 818 905	48 017	2 954 380	37 147	2 799 811
2009	7 275 467	90 327	3 522 820	3 752 647	46 590	2 880 553	35 763	2 664 737
2010	7 765 783	93 115	3 670 379	4 095 404	49 106	3 256 884	39 051	2 736 821
2011	8 216 343	96 392	4 085 697	4 130 646	48 460	3 191 210	37 439	2 887 840
Veränderung gegenüber dem Vorjahr in %								
2009	- 2,3	- 3,5	- 2,8	- 1,7	- 3,0	- 2,5	- 3,7	- 4,8
2010	+ 6,7	+ 3,1	+ 4,2	+ 9,1	+ 5,4	+ 13,1	+ 9,2	+ 2,7
2011	+ 5,8	+ 3,5	+ 11,3	+ 0,9	- 1,3	- 2,0	- 4,1	+ 5,5

1) Ohne Umsatzsteuer.

2) Materialverbrauch, Einsatz an Handelsware und Kosten für Fremd- und Nachunternehmerleistungen bzw. Lohnarbeiten im Bereich Bauinstallation und sonstiges Baugewerbe.

1 Zusammenfassende Übersicht  
Bruttoproduktionswert, Nettoproduktionswert und Nettowertschöpfung zu  
Faktorkosten im Baugewerbe 2008 - 2011

Jahr	Bruttoproduktionswert <sup>1)</sup>		Vorleistungen <sup>1)2)</sup>	Nettoproduktionswert <sup>1)</sup>		Nettowertschöpfung zu Faktorkosten		Entgelte  1 000 EUR
	insgesamt	je Beschäftigten		insgesamt	je Beschäftigten	insgesamt	je Beschäftigten	
	1 000 EUR	EUR	1 000 EUR	EUR	1 000 EUR	EUR		

41.2 / 42 / 43.1 / 43.9 Bauhauptgewerbe

(Bau von Gebäuden, Bau von Straßen und Bahnverkehrsstrecken, Leitungstiefbau und Kläranlagenbau,  
Sonstiger Tiefbau, Abbrucharbeiten und vorbereitende Baustellenarbeiten, Sonstige spezialisierte Bautätigkeiten)

nach Beschäftigtengrößenklassen

Unternehmen mit 20 bis 49 Beschäftigten

2008	15 411 854	118 090	8 002 058	7 409 796	56 776	5 608 639	42 975	4 776 682
2009	14 858 985	112 863	7 401 952	7 457 033	56 641	5 641 514	42 851	4 779 286
2010	15 419 362	113 041	7 530 763	7 888 598	57 832	5 948 087	43 606	4 900 914
2011	17 623 390	123 931	8 805 145	8 818 245	62 012	6 700 740	47 121	5 345 586

Veränderung gegenüber dem Vorjahr in %

2009	- 3,6	- 4,4	- 7,5	+ 0,6	- 0,2	+ 0,6	- 0,3	+ 0,1
2010	+ 3,8	+ 0,2	+ 1,7	+ 5,8	+ 2,1	+ 5,4	+ 1,8	+ 2,5
2011	+ 14,3	+ 9,6	+ 16,9	+ 11,8	+ 7,2	+ 12,7	+ 8,1	+ 9,1

Unternehmen mit 50 bis 99 Beschäftigten

2008	12 536 482	148 084	7 044 759	5 491 723	64 870	4 039 140	47 711	3 356 987
2009	12 455 286	144 858	6 871 606	5 583 680	64 939	4 119 704	47 913	3 403 878
2010	11 574 066	135 933	6 356 905	5 217 161	61 274	3 803 559	44 671	3 321 085
2011	13 038 155	147 330	7 256 939	5 781 216	65 327	4 238 076	47 890	3 614 329

Veränderung gegenüber dem Vorjahr in %

2009	- 0,6	- 2,2	- 2,5	+ 1,7	+ 0,1	+ 2,0	+ 0,4	+ 1,4
2010	- 7,1	- 6,2	- 7,5	- 6,6	- 5,6	- 7,7	- 6,8	- 2,4
2011	+ 12,6	+ 8,4	+ 14,2	+ 10,8	+ 6,6	+ 11,4	+ 7,2	+ 8,8

Unternehmen mit 100 bis 499 Beschäftigten

2008	21 362 182	191 601	12 916 575	8 445 606	75 750	6 026 755	54 055	5 022 239
2009	20 041 731	175 889	11 683 736	8 357 995	73 351	5 854 463	51 380	5 070 810
2010	19 461 605	170 220	11 013 405	8 448 200	73 892	5 869 303	51 336	5 076 124
2011	21 567 442	183 770	12 590 253	8 977 189	76 492	6 301 022	53 689	5 412 933

Veränderung gegenüber dem Vorjahr in %

2009	- 6,2	- 8,2	- 9,5	- 1,0	- 3,2	- 2,9	- 4,9	+ 1,0
2010	- 2,9	- 3,2	- 5,7	+ 1,1	+ 0,7	+ 0,3	- 0,1	+ 0,1
2011	+ 10,8	+ 8,0	+ 14,3	+ 6,3	+ 3,5	+ 7,4	+ 4,6	+ 6,6

Unternehmen mit 500 und mehr Beschäftigten

2008	12 260 748	248 160	8 397 636	3 863 112	78 190	2 255 184	45 645	2 435 976
2009	12 130 080	239 731	7 726 685	4 403 395	87 026	2 791 772	55 175	2 664 003
2010	12 405 870	226 991	7 131 993	5 273 877	96 496	3 490 437	63 865	2 828 291
2011	13 578 656	242 696	8 426 529	5 152 127	92 086	3 351 301	59 899	3 069 314

Veränderung gegenüber dem Vorjahr in %

2009	- 1,1	- 3,4	- 8,0	+ 14,0	+ 11,3	+ 23,8	+ 20,9	+ 9,4
2010	+ 2,3	- 5,3	- 7,7	+ 19,8	+ 10,9	+ 25,0	+ 15,8	+ 6,2
2011	+ 9,5	+ 6,9	+ 18,2	- 2,3	- 4,6	- 4,0	- 6,2	+ 8,5

1) Ohne Umsatzsteuer.

2) Materialverbrauch, Einsatz an Handelsware und Kosten für Fremd- und Nachunternehmerleistungen bzw. Lohnarbeiten im Bereich Bauinstallation und sonstiges Baugewerbe.

2 Entstehung der Bruttowertschöpfung  
Entstehung der Nettowert  
Nach Beschäftigt  
1 000

Lfd. Nr.	Beschäftigte von... bis...	Brutto- produktions- wert <sup>1)</sup>	Vorleistungen insgesamt <sup>1)</sup>	Bruttowert- schöpfung <sup>1) 2)</sup> (Sp. 1 - 2)	sonstige indirekte Steuern <sup>1)</sup>	Subventionen	sonstige indirekte Steuern <sup>1)</sup> abzüglich Subventionen (Sp. 4 - 5)
		1	2	3	4	5	6
<b>F (41/42/43)</b>							
1	20 - 49	36 938 565	21 807 371	15 131 194	274 354	7 252	267 102
2	50 - 99	21 298 718	13 655 323	7 643 395	150 904	2 751	148 152
3	100 - 249	20 353 833	13 474 931	6 878 901	114 277	32 003	82 274
4	250 - 499	9 909 737	6 828 912	3 080 825	41 359	36	41 323
5	500 - 999	6 047 241	4 212 523	1 834 718	26 124	358	25 766
6	1 000 und mehr	12 985 487	8 521 841	4 463 646	35 288	-	35 288
7	Insgesamt	107 533 580	68 500 901	39 032 679	642 306	42 402	599 905
41 Hoch							
8	20 - 49	8 892 522	5 427 726	3 464 796	51 802	3 896	47 905
9	50 - 99	5 722 476	3 956 476	1 766 000	35 073	72	35 000
10	100 - 249	6 533 400	4 554 918	1 978 482	36 786	384	36 401
11	250 - 499	3 041 255	2 229 844	811 411	11 683	-	11 683
12	500 - 999	2 296 231	1 771 753	524 478	11 555	-	11 555
13	1 000 und mehr	3 092 097	2 439 229	652 868	11 011	-	11 011
14	Insgesamt	29 577 982	20 379 947	9 198 035	157 909	4 353	153 555
41.1 Erschließung von							
15	20 - 49	1 584 119	873 151	710 968	10 535	-	10 535
16	50 - 99	593 803	372 437	221 366	5 306	5	5 301
17	100 und mehr	505 456	296 886	208 570	4 501	-	4 501
18	Insgesamt	2 683 378	1 542 473	1 140 905	20 343	5	20 338
41.10.3 Bauträger							
19	20 - 49	1 495 700	796 926	698 773	9 184	-	9 184
20	50 und mehr	1 047 015	635 606	411 410	9 700	5	9 695
21	Insgesamt	2 542 715	1 432 532	1 110 183	18 883	5	18 878
41.2 Bau von							
22	20 - 49	7 308 403	4 554 576	2 753 828	41 266	3 896	37 370
23	50 - 99	5 128 673	3 584 039	1 544 633	29 766	68	29 699
24	100 - 249	6 027 944	4 258 032	1 769 912	32 284	384	31 900
25	250 - 499	3 041 255	2 229 844	811 411	11 683	-	11 683
26	500 - 999	2 296 231	1 771 753	524 478	11 555	-	11 555
27	1 000 und mehr	3 092 097	2 439 229	652 868	11 011	-	11 011
28	Insgesamt	26 894 604	18 837 473	8 057 130	137 566	4 348	133 218
41.20.1 Bau von Gebäuden							
29	20 - 49	7 151 592	4 447 568	2 704 024	40 037	3 592	36 445
30	50 - 99	4 997 511	3 491 678	1 505 833	28 805	68	28 738
31	100 - 249	5 740 911	4 029 479	1 711 432	30 067	384	29 683
32	250 - 499	2 766 754	1 994 064	772 689	11 542	-	11 542
33	500 - 999	2 156 450	1 705 125	451 325	11 450	-	11 450
34	1 000 und mehr	2 774 704	2 193 427	581 277	9 228	-	9 228
35	Insgesamt	25 587 923	17 861 342	7 726 581	131 129	4 044	127 085
41.20.2 Errichtung von							
36	20 - 49	156 811	107 007	49 804	1 230	305	925
37	50 - 99	131 161	92 361	38 800	961	-	961
38	100 und mehr	1 018 708	776 763	241 945	4 246	-	4 246
39	Insgesamt	1 306 680	976 131	330 549	6 437	305	6 133
42 Tief							
40	20 - 49	4 423 215	2 526 263	1 896 952	35 721	181	35 540
41	50 - 99	4 836 568	2 922 989	1 913 580	34 145	62	34 084
42	100 - 249	5 639 455	3 680 453	1 959 002	29 848	78	29 770
43	250 - 499	3 184 977	2 141 779	1 043 198	12 682	35	12 647
44	500 - 999	2 350 510	1 541 724	808 786	7 113	133	6 980
45	1 000 und mehr	4 129 361	2 968 884	1 160 477	11 194	-	11 194
46	Insgesamt	24 564 086	15 782 091	8 781 995	130 703	488	130 215
42.1 Bau von Straßen und							
47	20 - 49	1 804 662	1 046 523	758 139	13 303	138	13 166
48	50 - 99	2 383 559	1 475 482	908 077	16 748	24	16 724
49	100 - 249	3 503 053	2 333 314	1 169 738	19 638	-	19 638
50	250 - 499	1 934 984	1 318 773	616 212	7 968	35	7 932
51	500 und mehr	4 826 963	3 249 279	1 577 684	11 623	133	11 490
52	Insgesamt	14 453 221	9 423 371	5 029 850	69 280	330	68 950
42.11 Bau von							
53	20 - 49	1 538 322	911 882	626 440	11 605	138	11 467
54	50 - 99	1 883 523	1 163 208	720 315	11 859	24	11 836
55	100 - 249	2 976 267	2 019 473	956 795	15 961	-	15 961
56	250 - 499	1 629 247	1 117 010	512 237	6 382	35	6 346
57	500 und mehr	3 404 974	2 464 708	940 265	5 887	-	5 887
58	Insgesamt	11 432 333	7 676 282	3 756 051	51 694	197	51 497

1) Ohne Umsatzsteuer.

2) Im Baugewerbe identisch mit der Bruttowertschöpfung ohne sämtliche auf den Erzeugnissen lastenden Steuern.

3) Kann größer sein als die Nettowertschöpfung zu Faktorkosten, ist jedoch im allgemeinen kleiner.

zu Faktorkosten und zu Marktpreisen  
 schöpfung zu Faktorkosten 2011  
 tengrößenklassen  
 EUR

Bruttowertschöpfung zu Faktorkosten (Sp. 3 - 6)	Abschreibungen	Nettowertschöpfung zu Faktorkosten		indirekte Steuern abzüglich Subventionen	Brutto- wertschöpfung zu Marktpreisen (Sp. 7 + 11)	Lfd. Nr.
		insgesamt (Sp. 7 - 8)	Entgelte aus unselbständiger Arbeit <sup>3)</sup>			
7	8	9	10	11	12	
<b>Baugewerbe</b>						
14 864 092	568 350	14 295 741	10 976 556	2 354 654	17 218 746	1
7 495 243	405 862	7 089 380	5 907 703	1 271 518	8 766 761	2
6 796 628	371 892	6 424 736	5 273 743	1 144 752	7 941 380	3
3 039 502	182 477	2 857 025	2 419 489	617 322	3 656 824	4
1 808 952	117 078	1 691 873	1 502 353	235 262	2 044 214	5
4 428 358	174 624	4 253 734	3 219 108	835 663	5 264 021	6
38 432 774	1 820 284	36 612 490	29 298 951	6 459 172	44 891 946	7
<b>bau</b>						
3 416 891	103 431	3 313 460	2 144 532	498 447	3 915 338	8
1 731 000	67 801	1 663 199	1 297 469	424 540	2 155 540	9
1 942 081	100 109	1 841 973	1 457 236	372 451	2 314 533	10
799 728	47 939	751 789	620 328	227 798	1 027 526	11
512 923	20 756	492 167	402 173	77 718	590 640	12
641 857	16 776	625 082	704 863	195 411	837 269	13
9 044 480	356 811	8 687 669	6 626 601	1 796 366	10 840 846	14
<b>Grundstücken; Bauträger</b>						
700 433	10 337	690 096	113 837	21 027	721 460	15
216 065	7 376	208 689	58 540	17 000	233 065	16
204 069	14 417	189 652	47 427	19 635	223 704	17
1 120 567	32 130	1 088 437	219 804	57 663	1 178 230	18
<b>für Wohngebäude</b>						
689 590	9 254	680 336	94 601	13 520	703 109	19
401 715	21 554	380 161	91 855	34 274	435 989	20
1 091 305	30 809	1 060 496	186 456	47 793	1 139 098	21
<b>Gebäuden</b>						
2 716 458	93 094	2 623 364	2 030 696	477 420	3 193 878	22
1 514 934	60 425	1 454 509	1 238 929	407 540	1 922 474	23
1 738 012	85 691	1 652 321	1 409 809	352 816	2 090 829	24
799 728	47 939	751 789	620 328	227 798	1 027 526	25
512 923	20 756	492 167	402 173	77 718	590 640	26
641 857	16 776	625 082	704 863	195 411	837 269	27
7 923 913	324 681	7 599 232	6 406 798	1 738 703	9 662 616	28
<b>(ohne Fertigteilbau)</b>						
2 667 579	90 994	2 576 585	1 995 543	476 269	3 143 848	29
1 477 096	59 043	1 418 053	1 206 838	401 210	1 878 306	30
1 681 749	80 083	1 601 666	1 343 727	334 279	2 016 028	31
761 147	47 417	713 730	598 495	190 562	951 710	32
439 875	18 823	421 052	369 379	76 924	516 800	33
572 049	14 347	557 702	652 191	180 053	752 102	34
7 599 496	310 708	7 288 788	6 166 173	1 659 297	9 258 793	35
<b>Fertigteilbauten</b>						
48 879	2 099	46 779	35 153	1 151	50 030	36
37 839	1 382	36 457	32 091	6 330	44 168	37
237 699	10 491	227 208	173 381	71 926	309 625	38
324 417	13 973	310 444	240 625	79 406	403 823	39
<b>bau</b>						
1 861 412	115 160	1 746 252	1 477 508	309 095	2 170 507	40
1 879 496	115 484	1 764 012	1 519 197	269 671	2 149 167	41
1 929 232	148 654	1 780 579	1 588 440	336 284	2 265 516	42
1 030 551	79 761	950 790	839 403	170 890	1 201 441	43
801 806	74 925	726 881	598 522	65 291	867 097	44
1 149 283	75 984	1 073 299	891 792	226 230	1 375 513	45
8 651 781	609 968	8 041 813	6 914 862	1 377 461	10 029 242	46
<b>Bahnverkehrsstrecken</b>						
744 973	45 575	699 398	562 672	108 400	853 373	47
891 353	59 406	831 947	705 841	115 929	1 007 282	48
1 150 101	88 068	1 062 033	939 078	191 747	1 341 847	49
608 279	51 127	557 152	472 644	100 233	708 512	50
1 566 194	114 230	1 451 964	1 146 836	204 199	1 770 393	51
4 960 900	358 406	4 602 494	3 827 071	720 507	5 681 407	52
<b>Straßen</b>						
614 973	36 947	578 026	481 804	92 605	707 578	53
708 479	44 906	663 574	566 440	98 097	806 576	54
940 834	68 743	872 090	779 058	166 923	1 107 756	55
505 890	40 734	465 156	388 892	90 956	596 846	56
934 379	67 870	866 509	726 626	117 973	1 052 352	57
3 704 555	259 200	3 445 355	2 942 820	566 554	4 271 109	58

2 Entstehung der Bruttowertschöpfung  
Entstehung der Nettowert  
Nach Beschäftigt  
1 000

Lfd. Nr.	Beschäftigte von... bis...	Brutto- produktions- wert <sup>1)</sup>	Vorleistungen insgesamt <sup>1)</sup>	Bruttowert- schöpfung <sup>1) 2)</sup> (Sp. 1 - 2)	sonstige indirekte Steuern <sup>1)</sup>	Subventionen	sonstige indirekte Steuern <sup>1)</sup> abzüglich Subventionen (Sp. 4 - 5)
		1	2	3	4	5	6
42.12 Bau von Bahn							
59	20 - 49	176 526	82 517	94 008	949	-	949
60	50 - 99	255 324	144 847	110 477	2 437	-	2 437
61	100 und mehr	1 709 932	915 060	794 872	9 586	-	9 586
62	Insgesamt	2 141 782	1 142 424	999 358	12 972	-	12 972
42.13 Brücken- und							
63	20 - 49	89 814	52 124	37 690	750	-	750
64	50 - 99	244 712	167 427	77 285	2 451	-	2 451
65	100 und mehr	544 579	385 115	159 464	1 412	133	1 279
66	Insgesamt	879 106	604 666	274 440	4 614	133	4 481
42.2 Leitungstiefbau und							
67	20 - 49	1 812 108	1 016 129	795 980	16 449	43	16 406
68	50 - 99	1 764 103	1 024 531	739 572	13 282	27	13 255
69	100 - 249	1 525 622	924 349	601 273	7 918	-	7 918
70	250 und mehr	2 285 522	1 666 327	619 195	10 050	-	10 050
71	Insgesamt	7 387 356	4 631 336	2 756 020	47 698	70	47 628
42.21 Rohrleitungstiefbau, Brunnen							
72	20 - 49	1 532 748	887 328	645 420	12 815	43	12 772
73	50 - 99	1 457 531	861 587	595 944	9 313	-	9 313
74	100 - 249	1 314 905	806 889	508 017	6 633	-	6 633
75	250 und mehr	1 956 053	1 438 947	517 106	8 681	-	8 681
76	Insgesamt	6 261 237	3 994 751	2 266 486	37 441	43	37 399
42.22 Kabelnetz							
77	20 - 49	279 360	128 800	150 560	3 634	-	3 634
78	50 - 99	306 572	162 944	143 628	3 969	27	3 942
79	100 und mehr	540 186	344 840	195 346	2 654	-	2 654
80	Insgesamt	1 126 119	636 584	489 534	10 257	27	10 230
42.9 Sonstiger							
79	20 - 49	806 445	463 611	342 834	5 969	-	5 969
80	50 - 99	688 906	422 975	265 930	4 115	10	4 105
81	100 - 249	610 780	422 790	187 991	2 292	78	2 215
82	250 und mehr	617 378	418 008	199 371	1 349	-	1 349
83	Insgesamt	2 723 510	1 727 384	996 125	13 725	88	13 637
42.91 Wasser							
84	20 - 49	76 130	41 506	34 624	402	-	402
85	50 und mehr	223 831	147 249	76 582	1 042	-	1 042
86	Insgesamt	299 961	188 755	111 206	1 445	-	1 445
42.99 Sonstiger							
87	20 - 49	730 315	422 105	308 210	5 566	-	5 566
88	50 - 99	688 906	422 975	265 930	4 115	10	4 105
89	100 und mehr	1 004 328	693 549	310 779	2 599	78	2 521
90	Insgesamt	2 423 549	1 538 629	884 920	12 280	88	12 192
43 Vorbereitende Baustellenarbeiten,							
91	20 - 49	23 622 827	13 853 382	9 769 445	186 832	3 175	183 657
92	50 - 99	10 739 674	6 775 858	3 963 816	81 686	2 617	79 069
93	100 - 249	8 180 978	5 239 561	2 941 417	47 644	31 541	16 103
94	250 - 499	3 683 505	2 457 289	1 226 216	16 994	1	16 993
95	500 - 999	1 400 500	899 046	501 454	7 456	226	7 231
96	1 000 und mehr	5 764 029	3 113 728	2 650 301	13 083	-	13 083
97	Insgesamt	53 391 512	32 338 864	21 052 648	353 695	37 560	316 134
43.1 Abbrucharbeiten und							
98	20 - 49	861 255	509 100	352 155	5 458	60	5 398
99	50 - 99	482 428	293 171	189 256	4 624	7	4 617
100	100 und mehr	596 780	356 473	240 307	1 503	31 471	- 29 968
101	Insgesamt	1 940 463	1 158 744	781 719	11 585	31 538	- 19 953
43.11 Abbruch							
102	20 - 49	275 119	161 955	113 164	1 699	21	1 678
103	50 und mehr	330 933	228 215	102 718	2 263	7	2 256
104	Insgesamt	606 052	390 170	215 882	3 962	29	3 933
43.12 Vorbereitende							
105	20 - 49	578 801	344 385	234 415	3 673	38	3 634
106	50 - 99	278 105	160 086	118 019	2 738	-	2 738
107	100 und mehr	415 586	230 422	185 164	840	31 471	- 30 631
108	Insgesamt	1 272 492	734 894	537 598	7 251	31 509	- 24 258

1) Ohne Umsatzsteuer.

2) Im Baugewerbe identisch mit der Bruttowertschöpfung ohne sämtliche auf den Erzeugnissen lastenden Steuern.

3) Kann größer sein als die Nettowertschöpfung zu Faktorkosten, ist jedoch im allgemeinen kleiner.

zu Faktorkosten und zu Marktpreisen  
 schöpfung zu Faktorkosten 2011  
 tengrößenklassen  
 EUR

Bruttowertschöpfung zu Faktorkosten (Sp. 3 - 6)	Abschreibungen	Nettowertschöpfung zu Faktorkosten		indirekte Steuern abzüglich Subventionen	Brutto- wertschöpfung zu Marktpreisen (Sp. 7 + 11)	Lfd. Nr.
		insgesamt (Sp. 7 - 8)	Entgelte aus unselbständiger Arbeit <sup>3)</sup>			
7	8	9	10	11	12	
verkehrsstrecken						
93 060	7 493	85 567	60 005	10 021	103 081	59
108 040	10 029	98 011	88 194	8 280	116 320	60
785 286	68 336	716 950	508 920	96 310	881 596	61
986 386	85 859	900 528	657 118	114 611	1 100 997	62
Tunnelbau						
36 940	1 135	35 805	20 864	5 774	42 714	63
74 834	4 472	70 362	51 207	9 551	84 385	64
158 185	7 741	150 444	155 062	24 017	182 202	65
269 959	13 348	256 612	227 133	39 342	309 301	66
Kläranlagenbau						
779 574	48 152	731 422	670 412	148 606	928 180	67
726 317	41 469	684 848	618 651	105 485	831 802	68
593 356	44 487	548 869	500 333	111 162	704 517	69
609 145	51 011	558 135	544 170	131 106	740 252	70
2 708 392	185 118	2 523 274	2 333 566	496 360	3 204 751	71
bau und Kläranlagenbau						
632 648	39 230	593 418	554 469	122 116	754 764	72
586 630	35 016	551 615	506 561	78 466	665 096	73
501 384	38 130	463 254	432 466	93 343	594 727	74
508 425	43 081	465 345	453 906	106 479	614 904	75
2 229 087	155 456	2 073 631	1 947 403	400 404	2 629 492	76
leitungstiefbau						
146 926	8 922	138 004	115 943	26 490	173 416	77
139 687	6 453	133 233	112 089	27 019	166 706	78
192 692	14 286	178 405	158 131	42 446	235 138	79
479 305	29 662	449 643	386 163	95 955	575 260	80
Tiefbau						
336 865	21 433	315 432	244 424	52 089	388 954	79
261 826	14 609	247 217	194 706	48 257	310 083	80
185 776	16 099	169 677	149 029	33 376	219 152	81
198 022	14 302	183 720	166 066	26 873	224 895	82
982 489	66 444	916 045	754 225	160 595	1 143 083	83
bau						
34 221	1 462	32 760	18 487	6 752	40 974	84
75 540	10 323	65 216	55 011	6 212	81 752	85
109 761	11 785	97 976	73 498	12 964	122 725	86
Tiefbau a. n. g.						
302 644	19 972	282 672	225 937	45 337	347 981	87
261 826	14 609	247 217	194 706	48 257	310 083	88
308 258	20 078	288 180	260 084	54 036	362 294	89
872 727	54 658	818 069	680 727	147 631	1 020 358	90
Bauinstallation und sonstiges Ausbaugewerbe						
9 585 789	349 759	9 236 029	7 354 516	1 547 112	11 132 901	91
3 884 747	222 577	3 662 170	3 091 037	577 307	4 462 054	92
2 925 314	123 130	2 802 184	2 228 067	436 017	3 361 331	93
1 209 223	54 777	1 154 446	959 758	218 634	1 427 857	94
494 223	21 398	472 825	501 657	92 254	586 477	95
2 637 218	81 865	2 555 353	1 622 453	414 021	3 051 239	96
20 736 514	853 505	19 883 008	15 757 488	3 285 344	24 021 858	97
vorbereitende Baustellenarbeiten						
346 757	26 832	319 925	227 116	20 479	367 235	98
184 640	19 656	164 983	124 680	26 738	211 378	99
270 275	19 388	250 887	244 486	- 24 373	245 903	100
801 672	65 876	735 796	596 282	22 844	824 516	101
arbeiten						
111 486	8 815	102 672	73 777	3 780	115 266	102
100 462	10 719	89 743	76 037	12 126	112 588	103
211 949	19 534	192 415	149 814	15 906	227 854	104
Baustellenarbeiten						
230 781	17 702	213 078	149 537	15 835	246 616	105
115 281	10 261	105 020	76 166	18 336	133 616	106
215 795	12 364	203 430	190 438	- 29 232	186 563	107
561 856	40 328	521 528	416 141	4 939	566 795	108

2 Entstehung der Bruttowertschöpfung  
Entstehung der Nettowert  
Nach Beschäftigt  
1 000

Lfd. Nr.	Beschäftigte von... bis...	Brutto- produktions- wert <sup>1)</sup>	Vorleistungen insgesamt <sup>1)</sup>	Bruttowert- schöpfung <sup>1) 2)</sup> (Sp. 1 - 2)	sonstige indirekte Steuern <sup>1)</sup>	Subventionen	sonstige indirekte Steuern <sup>1)</sup> abzüglich Subventionen (Sp. 4 - 5)
		1	2	3	4	5	6
43.13 Test- und							
109	20 - 49	7 336	2 760	4 576	86	-	86
110	50 und mehr	54 584	30 921	23 663	285	-	285
111	Insgesamt	61 919	33 681	28 239	372	-	372
43.2 Bauin							
112	20 - 49	12 566 426	7 533 690	5 032 736	103 862	2 397	101 466
113	50 - 99	6 189 089	3 877 358	2 311 731	48 302	2 546	45 756
114	100 - 249	4 686 003	2 995 818	1 690 185	29 048	70	28 978
115	250 - 499	2 357 971	1 524 711	833 260	10 966	-	10 966
116	500 - 999	985 941	632 447	353 494	5 878	226	5 653
117	1 000 und mehr	4 040 786	1 928 473	2 112 313	3 453	-	3 453
118	Insgesamt	30 826 216	18 492 497	12 333 719	201 510	5 238	196 272
43.21 Elektroin							
119	20 - 49	4 678 779	2 790 898	1 887 882	42 159	155	42 003
120	50 - 99	2 869 677	1 711 301	1 158 376	22 594	59	22 535
121	100 - 249	2 085 287	1 197 337	887 950	17 477	34	17 443
122	250 - 499	906 448	628 056	278 392	5 192	-	5 192
123	500 und mehr	485 416	290 369	195 047	4 539	226	4 314
124	Insgesamt	11 025 606	6 617 960	4 407 646	91 961	474	91 487
43.22 Gas-, Wasser-, Heizungs-							
125	20 - 49	6 814 817	4 109 090	2 705 727	52 485	2 241	50 244
126	50 - 99	2 828 549	1 865 585	962 964	20 846	2 058	18 788
127	100 - 249	1 987 039	1 397 382	589 657	10 065	22	10 043
128	250 - 499	666 056	412 858	253 198	4 655	-	4 655
129	500 und mehr	2 243 472	1 051 890	1 191 582	2 335	-	2 335
130	Insgesamt	14 539 931	8 836 804	5 703 127	90 387	4 322	86 065
43.29 Sonstige							
131	20 - 49	1 072 830	633 703	439 127	9 219	-	9 219
132	50 - 99	490 863	300 472	190 391	4 862	429	4 433
133	100 - 249	613 677	401 099	212 578	1 505	13	1 492
134	250 - 499	785 468	483 797	301 670	1 119	-	1 119
135	500 - 999	631 878	399 009	232 869	1 306	-	1 306
136	1 000 und mehr	1 665 962	819 652	846 310	1 151	-	1 151
137	Insgesamt	5 260 678	3 037 733	2 222 946	19 162	442	18 720
43.29.1 Dämmung gegen Kälte,							
138	20 - 49	677 156	415 499	261 657	5 249	-	5 249
139	50 - 99	277 036	171 384	105 652	1 619	337	1 282
140	100 - 249	471 280	311 003	160 276	549	-	549
141	250 und mehr	749 663	467 986	281 677	1 444	-	1 444
142	Insgesamt	2 175 135	1 365 873	809 262	8 861	337	8 524
43.29.9 Sonstige Bauin							
143	20 - 49	395 674	218 204	177 470	3 969	-	3 969
144	50 - 99	213 828	129 088	84 740	3 243	91	3 152
145	100 - 249	142 397	90 095	52 302	956	13	943
146	250 und mehr	2 333 645	1 234 473	1 099 172	2 132	-	2 132
147	Insgesamt	3 085 543	1 671 860	1 413 684	10 301	105	10 196
43.3 Sonstiger							
148	20 - 49	5 164 630	2 939 976	2 224 654	37 268	241	37 026
149	50 - 99	1 477 671	933 200	544 471	10 451	64	10 387
150	100 - 249	915 631	596 811	318 821	6 937	-	6 937
151	250 und mehr	658 411	373 149	285 262	4 128	-	4 128
152	Insgesamt	8 216 343	4 843 136	3 373 207	58 784	306	58 478
43.31 Anbringen von Stuckaturen,							
153	20 - 49	614 811	341 621	273 189	5 209	-	5 209
154	50 - 99	161 126	88 772	72 354	1 052	-	1 052
155	100 und mehr	150 626	109 709	40 918	622	-	622
156	Insgesamt	926 563	540 102	386 461	6 884	-	6 884
43.32 Bautischlerei und							
157	20 - 49	1 273 202	804 165	469 036	8 751	202	8 550
158	50 - 99	290 433	173 965	116 467	2 580	40	2 540
159	100 und mehr	157 672	109 827	47 846	1 277	-	1 277
160	Insgesamt	1 721 307	1 087 957	633 349	12 608	242	12 366
43.33 Fußboden-, Fliesen- und							
161	20 - 49	1 034 614	630 220	404 394	6 980	31	6 948
162	50 und mehr	497 245	333 295	163 950	2 330	-	2 330
163	Insgesamt	1 531 859	963 514	568 344	9 310	31	9 278

1) Ohne Umsatzsteuer.

2) Im Baugewerbe identisch mit der Bruttowertschöpfung ohne sämtliche auf den Erzeugnissen lastenden Steuern.

3) Kann größer sein als die Nettowertschöpfung zu Faktorkosten, ist jedoch im allgemeinen kleiner.

zu Faktorkosten und zu Marktpreisen  
 schöpfung zu Faktorkosten 2011  
 tengrößenklassen  
 EUR

Bruttowertschöpfung zu Faktorkosten (Sp. 3 - 6)	Abschreibungen	Nettowertschöpfung zu Faktorkosten		indirekte Steuern abzüglich Subventionen	Brutto- wertschöpfung zu Marktpreisen (Sp. 7 + 11)	Lfd. Nr.
		insgesamt (Sp. 7 - 8)	Entgelte aus unselbständiger Arbeit <sup>3)</sup>			
7	8	9	10	11	12	
<b>Suchbohrung</b>						
4 489	314	4 175	3 802	864	5 354	109
23 378	5 700	17 678	26 524	1 136	24 513	110
27 867	6 014	21 853	30 326	2 000	29 867	111
<b>stallation</b>						
4 931 270	141 404	4 789 866	3 683 014	751 476	5 682 746	112
2 265 975	135 199	2 130 775	1 719 817	338 450	2 604 425	113
1 661 207	46 289	1 614 918	1 253 778	272 047	1 933 255	114
822 293	25 930	796 363	614 758	146 351	968 644	115
347 842	9 659	338 183	338 027	68 803	416 645	116
2 108 860	37 261	2 071 599	1 139 751	335 806	2 444 666	117
12 137 447	395 742	11 741 705	8 749 144	1 912 934	14 050 381	118
<b>stallation</b>						
1 845 879	54 246	1 791 633	1 382 035	276 665	2 122 544	119
1 135 841	29 541	1 106 300	835 564	135 419	1 271 260	120
870 507	24 118	846 390	597 329	127 265	997 773	121
273 199	9 611	263 588	225 986	61 141	334 341	122
190 733	2 951	187 782	184 663	41 691	232 423	123
4 316 159	120 467	4 195 692	3 225 576	642 181	4 958 340	124
<b>sowie Lüftungs- und Klimainstallation</b>						
2 655 483	73 590	2 581 893	1 966 932	407 628	3 063 110	125
944 176	99 851	844 324	741 847	171 478	1 115 654	126
579 614	17 312	562 301	523 820	108 283	687 897	127
248 543	6 384	242 159	184 671	59 918	308 461	128
1 189 247	20 815	1 168 432	488 775	147 537	1 336 784	129
5 617 062	217 952	5 399 110	3 906 045	894 843	6 511 905	130
<b>Bauinstallation</b>						
429 908	13 568	416 340	334 047	67 183	497 091	131
185 958	5 807	180 151	142 406	31 553	217 511	132
211 086	4 859	206 228	132 629	36 499	247 585	133
300 551	9 935	290 616	204 101	25 292	325 843	134
231 563	7 324	224 238	224 389	40 474	272 037	135
845 159	15 830	829 329	579 951	174 908	1 020 067	136
2 204 226	57 323	2 146 903	1 617 523	375 909	2 580 135	137
<b>Wärme, Schall und Erschütterung</b>						
256 407	7 391	249 017	205 386	41 945	298 353	138
104 370	2 405	101 966	80 331	14 391	118 761	139
159 728	3 200	156 528	89 447	25 485	185 212	140
280 233	7 268	272 965	208 785	35 671	315 905	141
800 738	20 263	780 475	583 949	117 492	918 230	142
<b>stallation a. n. g.</b>						
173 501	6 177	167 324	128 661	25 238	198 739	143
81 588	3 402	78 186	62 075	17 162	98 750	144
51 359	1 659	49 700	43 183	11 015	62 373	145
1 097 040	25 821	1 071 218	799 655	205 003	1 302 043	146
1 403 487	37 059	1 366 428	1 033 574	258 418	1 661 905	147
<b>Ausbau</b>						
2 187 628	72 589	2 115 039	1 834 120	392 837	2 580 465	148
534 083	22 243	511 840	515 016	107 021	641 104	149
311 883	11 102	300 781	275 919	66 710	378 594	150
281 134	17 584	263 550	262 785	54 812	335 946	151
3 314 729	123 519	3 191 210	2 887 840	621 379	3 936 109	152
<b>Gipserei und Verputzerei</b>						
267 980	7 581	260 399	225 445	49 990	317 970	153
71 303	3 774	67 528	57 232	10 771	82 074	154
40 295	1 137	39 158	36 146	14 707	55 002	155
379 578	12 493	367 085	318 823	75 468	455 046	156
<b>-schlosserei</b>						
460 487	21 824	438 663	384 151	89 375	549 862	157
113 927	4 930	108 998	95 567	22 359	136 287	158
46 569	1 685	44 884	51 805	11 947	58 516	159
620 983	28 439	592 544	531 523	123 682	744 665	160
<b>Plattenlegerei, Tapeziererei</b>						
397 446	13 426	384 020	314 034	54 136	451 581	161
161 621	5 787	155 833	139 887	22 153	183 773	162
559 066	19 213	539 853	453 922	76 288	635 355	163



2 Entstehung der Bruttowertschöpfung  
Entstehung der Nettowert  
Nach Beschäftigt  
1 000

Lfd. Nr.	Beschäftigte von... bis...	Brutto- produktions- wert <sup>1)</sup>	Vorleistungen insgesamt <sup>1)</sup>	Bruttowert- schöpfung <sup>1) 2)</sup> (Sp. 1 - 2)	sonstige indirekte Steuern <sup>1)</sup>	Subventionen	sonstige indirekte Steuern <sup>1)</sup> abzüglich Subventionen (Sp. 4 - 5)
		1	2	3	4	5	6
43.34 Malerei							
164	20 - 49	2 156 238	1 111 586	1 044 652	16 008	8	15 999
165	50 - 99	685 957	423 802	262 155	5 152	24	5 128
166	100 und mehr	957 080	548 738	408 343	7 530	-	7 530
167	Insgesamt	3 799 275	2 084 125	1 715 150	28 690	32	28 657
43.34.1 Maler- und							
168	20 - 49	1 993 340	1 014 714	978 626	14 938	-	14 938
169	50 - 99	671 867	415 740	256 127	5 072	24	5 048
170	100 und mehr	931 818	530 181	401 637	7 269	-	7 269
171	Insgesamt	3 597 025	1 960 635	1 636 390	27 279	24	27 255
43.34.2 Glaser							
172	20 - 49	162 898	96 872	66 027	1 070	8	1 061
173	50 und mehr	39 352	26 619	12 733	341	-	341
174	Insgesamt	202 250	123 490	78 760	1 411	8	1 403
43.39 Sonstiger							
175	20 - 49	85 766	52 385	33 382	319	-	319
176	50 - 99	44 296	37 725	6 570	212	-	212
177	100 und mehr	107 277	77 327	29 950	762	-	762
178	Insgesamt	237 339	167 437	69 902	1 293	-	1 293
43.9 Sonstige spezialisierte							
179	20 - 49	5 030 516	2 870 615	2 159 901	40 244	477	39 767
180	50 - 99	2 590 487	1 672 129	918 357	18 309	-	18 309
181	100 - 249	2 217 239	1 403 659	813 580	10 439	-	10 439
182	250 - 499	1 094 467	785 145	309 322	4 190	1	4 189
183	500 und mehr	1 475 782	1 112 939	362 843	8 634	-	8 634
184	Insgesamt	12 408 490	7 844 487	4 564 003	81 816	478	81 337
43.91 Dachdeckerei							
185	20 - 49	2 800 516	1 663 717	1 136 799	17 780	475	17 305
186	50 - 99	913 853	603 018	310 835	6 398	-	6 398
187	100 und mehr	443 497	305 319	138 178	1 936	-	1 936
188	Insgesamt	4 157 866	2 572 053	1 585 812	26 114	475	25 639
43.91.1 Dachdeckerei							
189	20 - 49	1 869 173	1 102 519	766 654	12 614	108	12 506
190	50 - 99	538 525	337 407	201 118	4 731	-	4 731
191	100 und mehr	184 917	123 125	61 792	1 034	-	1 034
192	Insgesamt	2 592 615	1 563 051	1 029 564	18 380	108	18 272
43.91.2 Zimmerei und							
193	20 - 49	931 343	561 198	370 145	5 165	367	4 798
194	50 - 99	375 329	265 611	109 717	1 668	-	1 668
195	100 und mehr	258 579	182 194	76 386	901	-	901
196	Insgesamt	1 565 251	1 009 003	556 248	7 734	367	7 367
43.99 Sonstige spezialisierte							
197	20 - 49	2 230 000	1 206 898	1 023 102	22 464	2	22 462
198	50 - 99	1 676 633	1 069 111	607 522	11 910	-	11 910
199	100 - 249	1 989 044	1 250 884	738 160	9 192	-	9 192
200	250 - 499	973 846	702 477	271 369	3 577	1	3 576
201	500 und mehr	1 381 102	1 043 063	338 038	8 559	-	8 559
202	Insgesamt	8 250 625	5 272 434	2 978 191	55 702	3	55 699
43.99.1							
203	20 - 49	409 259	179 278	229 981	6 301	2	6 299
204	50 - 99	172 327	97 950	74 377	1 745	-	1 745
205	100 und mehr	309 889	182 260	127 630	1 789	-	1 789
206	Insgesamt	891 475	459 488	431 987	9 835	2	9 833
43.99.2 Schornstein-,							
207	20 - 49	62 343	29 665	32 677	513	-	513
208	50 - 99	158 962	91 737	67 225	521	-	521
209	100 und mehr	241 902	148 327	93 575	727	-	727
210	Insgesamt	463 207	269 730	193 477	1 761	-	1 761
43.99.9 Bau							
211	20 - 49	1 758 398	997 955	760 444	15 650	-	15 650
212	50 - 99	1 345 345	879 424	465 921	9 644	-	9 644
213	100 - 249	1 534 600	984 263	550 336	6 827	-	6 827
214	250 und mehr	2 257 600	1 681 574	576 026	11 984	1	11 983
215	Insgesamt	6 895 943	4 543 216	2 352 727	44 106	1	44 104

1) Ohne Umsatzsteuer.

2) Im Baugewerbe identisch mit der Bruttowertschöpfung ohne sämtliche auf den Erzeugnissen lastenden Steuern.

3) Kann größer sein als die Nettowertschöpfung zu Faktorkosten, ist jedoch im allgemeinen kleiner.

zu Faktorkosten und zu Marktpreisen  
 schöpfung zu Faktorkosten 2011  
 tengrößenklassen  
 EUR

Bruttowertschöpfung zu Faktorkosten (Sp. 3 - 6)	Abschreibungen	Nettowertschöpfung zu Faktorkosten		indirekte Steuern abzüglich Subventionen	Brutto- wertschöpfung zu Marktpreisen (Sp. 7 + 11)	Lfd. Nr.
		insgesamt (Sp. 7 - 8)	Entgelte aus unselbständiger Arbeit <sup>3)</sup>			
7	8	9	10	11	12	
<b>und Glaserei</b>						
1 028 653	28 692	999 961	880 589	191 977	1 220 630	164
257 027	9 879	247 148	278 744	58 156	315 183	165
400 812	22 571	378 241	349 099	70 995	471 807	166
1 686 492	61 143	1 625 350	1 508 432	321 128	2 007 620	167
<b>Lackierergewerbe</b>						
963 688	25 294	938 394	827 218	180 549	1 144 237	168
251 079	9 379	241 700	274 172	57 272	308 351	169
394 369	22 023	372 346	344 224	68 542	462 911	170
1 609 135	56 696	1 552 440	1 445 614	306 363	1 915 498	171
<b>gewerbe</b>						
64 965	3 398	61 567	53 371	11 428	76 393	172
12 392	1 049	11 343	9 447	3 336	15 728	173
77 357	4 447	72 910	62 818	14 765	92 122	174
<b>Ausbau a. n. g.</b>						
33 063	1 066	31 997	29 900	7 359	40 422	175
6 359	446	5 913	9 011	4 564	10 923	176
29 188	719	28 469	36 229	12 890	42 078	177
68 609	2 231	66 378	75 140	24 813	93 423	178
<b>Bautätigkeiten</b>						
2 120 134	108 935	2 011 199	1 610 267	382 320	2 502 455	179
900 049	45 478	854 571	731 523	105 097	1 005 146	180
803 141	48 931	754 210	591 513	117 149	920 290	181
305 133	26 075	279 059	256 585	52 365	357 498	182
354 209	38 950	315 259	334 334	71 255	425 464	183
4 482 666	268 368	4 214 298	3 524 221	728 187	5 210 853	184
<b>und Zimmerei</b>						
1 119 494	34 161	1 085 333	878 144	201 209	1 320 703	185
304 437	9 261	295 176	228 969	44 557	348 994	186
136 243	6 217	130 026	114 868	30 636	166 879	187
1 560 174	49 639	1 510 535	1 221 981	276 402	1 836 576	188
<b>und Bauspenglerei</b>						
754 147	19 815	734 332	600 138	134 278	888 426	189
196 387	4 845	191 542	138 954	19 133	215 520	190
60 758	2 144	58 614	53 253	9 203	69 961	191
1 011 292	26 804	984 488	792 345	162 615	1 173 907	192
<b>Ingenieurholzbau</b>						
365 347	14 346	351 001	278 007	66 930	432 277	193
108 050	4 416	103 634	90 014	25 424	133 474	194
75 484	4 073	71 411	61 615	21 433	96 917	195
548 881	22 835	526 046	429 636	113 787	662 668	196
<b>Bautätigkeiten a. n. g.</b>						
1 000 640	74 774	925 866	732 122	181 112	1 181 752	197
595 612	36 217	559 395	502 555	60 540	656 152	198
728 968	46 237	682 731	527 345	103 881	832 849	199
267 793	23 889	243 905	227 162	40 390	308 183	200
329 479	37 613	291 866	313 056	65 862	395 341	201
2 922 492	218 729	2 703 763	2 302 240	451 785	3 374 277	202
<b>Gerüstbau</b>						
223 682	20 163	203 519	176 341	47 480	271 162	203
72 632	4 071	68 561	57 358	14 330	86 962	204
125 840	3 624	122 216	84 717	28 787	154 627	205
422 154	27 858	394 296	318 417	90 597	512 751	206
<b>Feuerungs- und Industrieofenbau</b>						
32 164	600	31 564	26 261	4 601	36 765	207
66 703	1 464	65 239	64 279	5 123	71 827	208
92 848	2 417	90 432	74 594	6 407	99 255	209
191 716	4 480	187 235	165 134	16 131	207 847	210
<b>gewerbe a. n. g.</b>						
744 794	54 011	690 783	529 519	129 031	873 824	211
456 277	30 682	425 594	380 918	41 087	497 364	212
543 509	40 645	502 864	410 452	70 697	614 205	213
564 043	61 053	502 991	497 800	104 242	668 285	214
2 308 622	186 390	2 122 232	1 818 689	345 056	2 653 679	215

2 Entstehung der Bruttowertschöpfung  
Entstehung der Nettowert  
Nach Beschäftigt  
1 000

Lfd. Nr.	Beschäftigte von... bis...	Brutto- produktions- wert <sup>1)</sup>	Vorleistungen insgesamt <sup>1)</sup>	Bruttowert- schöpfung <sup>1) 2)</sup> (Sp. 1 - 2)	sonstige indirekte Steuern <sup>1)</sup>	Subventionen	sonstige indirekte Steuern <sup>1)</sup> abzüglich Subventionen (Sp. 4 - 5)
		1	2	3	4	5	6
Nach							
41.2 / 42 / 43.1 / 43.9							
(Bau von Gebäuden, Bau von Straßen und Bahn							
Sonstiger Tiefbau, Abbrucharbeiten und vorbereitende							
216	20 - 49	17 623 390	10 460 554	7 162 836	122 689	4 614	118 075
217	50 - 99	13 038 155	8 472 328	4 565 827	86 844	136	86 708
218	100 - 249	14 246 743	9 585 417	4 661 326	73 791	31 933	41 858
219	250 - 499	7 320 699	5 156 768	2 163 931	28 555	36	28 519
220	500 - 999	5 005 540	3 544 928	1 460 612	20 148	133	20 015
221	1 000 und mehr	8 573 117	6 402 801	2 170 316	29 642	-	29 642
222	Insgesamt	65 807 643	43 622 795	22 184 848	361 669	36 853	324 817
43.2 / 43.3							
(Bauinstallation,							
223	20 - 49	17 731 056	10 473 667	7 257 390	141 130	2 638	138 492
224	50 - 99	7 666 760	4 810 558	2 856 202	58 754	2 610	56 143
225	100 - 249	5 601 634	3 592 628	2 009 006	35 985	70	35 915
226	250 - 499	2 589 037	1 672 144	916 893	12 804	-	12 804
227	500 - 999	1 041 701	667 595	374 106	5 976	226	5 751
228	1 000 und mehr	4 412 370	2 119 040	2 293 330	5 646	-	5 646
229	Insgesamt	39 042 559	23 335 632	15 706 926	260 294	5 544	254 750

1) Ohne Umsatzsteuer.

2) Im Baugewerbe identisch mit der Bruttowertschöpfung ohne sämtliche auf den Erzeugnissen lastenden Steuern.

3) Kann größer sein als die Nettowertschöpfung zu Faktorkosten, ist jedoch im allgemeinen kleiner.

zu Faktorkosten und zu Marktpreisen  
 schöpfung zu Faktorkosten 2011  
 tengrößenklassen  
 EUR

Bruttowertschöpfung zu Faktorkosten (Sp. 3 - 6)	Abschreibungen	Nettowertschöpfung zu Faktorkosten		indirekte Steuern abzüglich Subventionen	Brutto- wertschöpfung zu Marktpreisen (Sp. 7 + 11)	Lfd. Nr.
		insgesamt (Sp. 7 - 8)	Entgelte aus unselbständiger Arbeit <sup>2)</sup>			
7	8	9	10	11	12	

richtlich:

Bauhauptgewerbe  
 verkehrsstrecken, Leitungstiefbau und Kläranlagenbau,  
 Baustellenarbeiten, Sonstige spezialisierte Bautätigkeiten)

7 044 761	344 021	6 700 740	5 345 586	1 189 314	8 234 075	216
4 479 119	241 044	4 238 076	3 614 329	809 047	5 288 166	217
4 619 468	300 084	4 319 384	3 696 618	786 360	5 405 828	218
2 135 412	153 775	1 981 638	1 716 315	451 053	2 586 465	219
1 440 597	106 625	1 333 972	1 146 522	163 153	1 603 750	220
2 140 674	123 346	2 017 328	1 922 792	468 268	2 608 943	221
21 860 031	1 268 893	20 591 138	17 442 163	3 867 196	25 727 227	222

Ausbaugewerbe  
 Sonstiger Ausbau)

7 118 898	213 993	6 904 905	5 517 133	1 144 313	8 263 210	223
2 800 058	157 443	2 642 615	2 234 833	445 471	3 245 529	224
1 973 091	57 391	1 915 700	1 529 697	338 757	2 311 848	225
904 090	28 702	875 388	703 174	166 269	1 070 359	226
368 355	10 454	357 901	355 830	72 109	440 464	227
2 287 684	51 279	2 236 406	1 296 316	367 394	2 655 078	228
15 452 176	519 261	14 932 915	11 636 985	2 534 313	17 986 489	229

Lfd. Nr.	Beschäftigte von... bis...	Unternehmen	Bruttoproduktionswert <sup>1)</sup>		Materialverbrauch, Einsatz an Handelsware zu Anschaffungskosten, Kosten für Lohnarbeiten <sup>2)</sup>
			insgesamt	je Beschäftigten	
		Anzahl	1 000 EUR	EUR	1 000 EUR
	1	2	3	4	
<b>F (41/42/43)</b>					
1	20 - 49	10 552	36 938 565	117 356	18 655 731
2	50 - 99	2 321	21 298 718	136 840	11 690 645
3	100 - 249	846	20 353 833	165 035	11 587 035
4	250 - 499	150	9 909 737	192 650	5 842 933
5	500 - 999	44	6 047 241	209 265	3 629 659
6	1 000 und mehr	28	12 985 487	226 907	6 940 897
7	Insgesamt	13 941	107 533 580	147 045	58 346 900
41 Hoch					
8	20 - 49	1 886	8 892 522	156 902	4 775 719
9	50 - 99	484	5 722 476	177 737	3 543 820
10	100 - 249	229	6 533 400	197 839	4 079 479
11	250 - 499	36	3 041 255	246 370	1 952 180
12	500 - 999	10	2 296 231	337 682	1 572 898
13	1 000 und mehr	4	3 092 097	306 249	2 111 233
14	Insgesamt	2 649	29 577 982	195 704	18 035 329
41.1 Erschließung von					
15	20 - 49	71	1 584 119	737 839	749 382
16	50 - 99	17	593 803	522 746	332 713
17	100 und mehr	6	505 456	647 996	262 589
18	Insgesamt	94	2 683 378	660 454	1 344 684
41.10.3 Bauträger					
19	20 - 49	61	1 495 700	809 374	685 914
20	50 und mehr	21	1 047 015	608 037	566 765
21	Insgesamt	82	2 542 715	712 259	1 252 679
41.2 Bau von					
22	20 - 49	1 815	7 308 403	134 029	4 026 337
23	50 - 99	467	5 128 673	165 119	3 211 107
24	100 - 249	223	6 027 944	186 949	3 816 891
25	250 - 499	36	3 041 255	246 370	1 952 180
26	500 - 999	10	2 296 231	337 682	1 572 898
27	1 000 und mehr	4	3 092 097	306 249	2 111 233
28	Insgesamt	2 555	26 894 604	182 865	16 690 645
41.20.1 Bau von Gebäuden					
29	20 - 49	1 790	7 151 592	133 168	3 948 207
30	50 - 99	455	4 997 511	165 145	3 129 445
31	100 - 249	212	5 740 911	186 631	3 609 547
32	250 - 499	35	2 766 754	231 426	1 724 238
33	500 - 999	9	2 156 450	353 229	1 513 403
34	1 000 und mehr	3	2 774 704	308 724	1 897 098
35	Insgesamt	2 504	25 587 923	180 484	15 821 938
41.20.2 Errichtung von					
36	20 - 49	25	156 811	190 069	78 130
37	50 - 99	12	131 161	164 155	81 662
38	100 und mehr	14	1 018 708	277 123	708 915
39	Insgesamt	51	1 306 680	246 542	868 707
42 Tief					
40	20 - 49	1 201	4 423 215	117 664	2 038 147
41	50 - 99	525	4 836 568	133 381	2 433 463
42	100 - 249	239	5 639 455	160 751	3 039 585
43	250 - 499	51	3 184 977	181 419	1 778 387
44	500 - 999	18	2 350 510	194 608	1 333 550
45	1 000 und mehr	9	4 129 361	231 049	2 445 307
46	Insgesamt	2 043	24 564 086	157 018	13 068 438
42.1 Bau von Straßen und					
47	20 - 49	480	1 804 662	121 496	861 773
48	50 - 99	239	2 383 559	145 338	1 257 217
49	100 - 249	135	3 503 053	170 790	1 965 380
50	250 - 499	28	1 934 984	195 559	1 089 485
51	500 und mehr	21	4 826 963	215 513	2 712 505
52	Insgesamt	903	14 453 221	171 946	7 886 360
42.11 Bau von					
53	20 - 49	422	1 538 322	118 463	757 468
54	50 - 99	199	1 883 523	137 652	999 035
55	100 - 249	112	2 976 267	173 595	1 723 602
56	250 - 499	23	1 629 247	197 110	930 430
57	500 und mehr	14	3 404 974	233 257	2 054 916
58	Insgesamt	770	11 432 333	171 459	6 465 450

1) Ohne Umsatzsteuer.

2) Vorbereitende Baustellenarbeiten, Hoch- und Tiefbau: Kosten für Fremd- und Nachunternehmerleistungen.

Nettoproduktionswert <sup>1)</sup>			sonstige Vorleistungen	Bruttowertschöpfung <sup>1)</sup>			Lfd. Nr.
insgesamt (Sp. 2 - 4)	je Beschäftigten	Anteil am Bruttoproduk- tionswert		insgesamt (Sp. 5 - 8)	je Beschäftigten	Anteil am Bruttoproduk- tionswert	
1 000 EUR	EUR	%	1 000 EUR	EUR	%		
5	6	7	8	9	10	11	
<b>Baugewerbe</b>							
18 282 835	58 086	49,5	3 151 641	15 131 194	48 073	41,0	1
9 608 073	61 730	45,1	1 964 678	7 643 395	49 107	35,9	2
8 766 798	71 084	43,1	1 887 897	6 878 901	55 776	33,8	3
4 066 804	79 061	41,0	985 979	3 080 825	59 893	31,1	4
2 417 582	83 660	40,0	582 864	1 834 718	63 490	30,3	5
6 044 589	105 622	46,5	1 580 944	4 463 646	77 997	34,4	6
49 186 680	67 259	45,7	10 154 002	39 032 679	53 375	36,3	7
<b>bau</b>							
4 116 804	72 638	46,3	652 007	3 464 796	61 134	39,0	8
2 178 655	67 668	38,1	412 656	1 766 000	54 851	30,9	9
2 453 921	74 308	37,6	475 438	1 978 482	59 911	30,3	10
1 089 075	88 225	35,8	277 664	811 411	65 732	26,7	11
723 334	106 373	31,5	198 856	524 478	77 129	22,8	12
980 864	97 147	31,7	327 996	652 868	64 662	21,1	13
11 542 653	76 372	39,0	2 344 618	9 198 035	60 859	31,1	14
<b>Grundstücken; Bauträger</b>							
834 737	388 798	52,7	123 769	710 968	331 150	44,9	15
261 090	229 847	44,0	39 723	221 366	194 877	37,3	16
242 868	311 357	48,0	34 298	208 570	267 387	41,3	17
1 338 695	329 490	49,9	197 790	1 140 905	280 808	42,5	18
<b>für Wohngebäude</b>							
809 785	438 203	54,1	111 012	698 773	378 130	46,7	19
480 250	278 898	45,9	68 841	411 410	238 919	39,3	20
1 290 036	361 362	50,7	179 852	1 110 183	310 982	43,7	21
<b>Gebäuden</b>							
3 282 067	60 190	44,9	528 239	2 753 828	50 503	37,7	22
1 917 566	61 737	37,4	372 932	1 544 633	49 730	30,1	23
2 211 053	68 573	36,7	441 141	1 769 912	54 892	29,4	24
1 089 075	88 225	35,8	277 664	811 411	65 732	26,7	25
723 334	106 373	31,5	198 856	524 478	77 129	22,8	26
980 864	97 147	31,7	327 996	652 868	64 662	21,1	27
10 203 958	69 380	37,9	2 146 828	8 057 130	54 783	30,0	28
<b>(ohne Fertigteilbau)</b>							
3 203 385	59 649	44,8	499 361	2 704 024	50 351	37,8	29
1 868 066	61 731	37,4	362 233	1 505 833	49 761	30,1	30
2 131 365	69 288	37,1	419 933	1 711 432	55 637	29,8	31
1 042 516	87 202	37,7	269 826	772 689	64 632	27,9	32
643 048	105 332	29,8	191 722	451 325	73 928	20,9	33
877 606	97 646	31,6	296 328	581 277	64 675	20,9	34
9 765 986	68 884	38,2	2 039 404	7 726 581	54 499	30,2	35
<b>Fertigteilbauten</b>							
78 681	95 369	50,2	28 877	49 804	60 367	31,8	36
49 499	61 951	37,7	10 699	38 800	48 560	29,6	37
309 792	84 274	30,4	67 847	241 945	65 817	23,8	38
437 973	82 636	33,5	107 424	330 549	62 367	25,3	39
<b>bau</b>							
2 385 069	63 446	53,9	488 116	1 896 952	50 462	42,9	40
2 403 106	66 272	49,7	489 526	1 913 580	52 772	39,6	41
2 599 870	74 109	46,1	640 868	1 959 002	55 841	34,7	42
1 406 590	80 121	44,2	363 392	1 043 198	59 422	32,8	43
1 016 960	84 198	43,3	208 174	808 786	66 963	34,4	44
1 684 054	94 227	40,8	523 577	1 160 477	64 932	28,1	45
11 495 648	73 482	46,8	2 713 653	8 781 995	56 136	35,8	46
<b>Bahnverkehrsstrecken</b>							
942 889	63 479	52,2	184 750	758 139	51 041	42,0	47
1 126 342	68 679	47,3	218 265	908 077	55 370	38,1	48
1 537 673	74 969	43,9	367 935	1 169 738	57 030	33,4	49
845 499	85 450	43,7	229 288	616 212	62 277	31,8	50
2 114 457	94 406	43,8	536 774	1 577 684	70 440	32,7	51
6 566 861	78 124	45,4	1 537 011	5 029 850	59 839	34,8	52
<b>Straßen</b>							
780 854	60 132	50,8	154 414	626 440	48 241	40,7	53
884 489	64 641	47,0	164 174	720 315	52 642	38,2	54
1 252 665	73 064	42,1	295 871	956 795	55 806	32,1	55
698 817	84 544	42,9	186 581	512 237	61 971	31,4	56
1 350 058	92 485	39,6	409 792	940 265	64 413	27,6	57
4 966 883	74 492	43,4	1 210 831	3 756 051	56 332	32,9	58

Lfd. Nr.	Beschäftigte von... bis...	Unternehmen	Bruttoproduktionswert <sup>1)</sup>		Materialverbrauch, Einsatz an Handelsware zu Anschaffungskosten, Kosten für Lohnarbeiten <sup>2)</sup>
			insgesamt	je Beschäftigten	
		Anzahl	1 000 EUR	EUR	1 000 EUR
	1	2	3	4	
42.12 Bau von Bahn					
59	20 - 49	43	176 526	128 476	59 756
60	50 - 99	26	255 324	150 462	106 304
61	100 und mehr	23	1 709 932	183 806	714 605
62	Insgesamt	92	2 141 782	173 089	880 666
42.13 Brücken- und					
63	20 - 49	15	89 814	181 803	44 549
64	50 - 99	14	244 712	239 919	151 878
65	100 und mehr	12	544 579	155 952	343 817
66	Insgesamt	41	879 106	175 611	540 244
42.2 Leitungstiefbau und					
67	20 - 49	523	1 812 108	108 886	799 110
68	50 - 99	214	1 764 103	118 499	829 990
69	100 - 249	77	1 525 622	138 480	731 590
70	250 und mehr	22	2 285 522	198 186	1 401 280
71	Insgesamt	836	7 387 356	136 604	3 761 970
42.21 Rohrleitungstiefbau, Brunnen					
72	20 - 49	421	1 532 748	112 683	704 628
73	50 - 99	170	1 457 531	122 100	695 732
74	100 - 249	66	1 314 905	140 124	640 258
75	250 und mehr	17	1 956 053	201 672	1 201 901
76	Insgesamt	674	6 261 237	140 316	3 242 518
42.22 Kabelnetz					
77	20 - 49	102	279 360	91 897	94 482
78	50 - 99	44	306 572	103 924	134 258
79	100 und mehr	16	540 186	155 852	290 711
80	Insgesamt	162	1 126 119	119 091	519 452
42.9 Sonstiger					
79	20 - 49	198	806 445	132 291	377 264
80	50 - 99	72	688 906	138 496	346 256
81	100 - 249	27	610 780	171 848	342 615
82	250 und mehr	7	617 378	167 675	353 974
83	Insgesamt	304	2 723 510	148 774	1 420 108
42.91 Wasser					
84	20 - 49	12	76 130	215 672	32 446
85	50 und mehr	4	223 831	172 973	104 216
86	Insgesamt	16	299 961	182 124	136 662
42.99 Sonstiger					
87	20 - 49	186	730 315	127 166	344 818
88	50 - 99	72	688 906	138 496	346 256
89	100 und mehr	30	1 004 328	169 017	592 373
90	Insgesamt	288	2 423 549	145 477	1 283 446
43 Vorbereitende Baustellenarbeiten,					
91	20 - 49	7 464	23 622 827	107 138	11 841 865
92	50 - 99	1 312	10 739 674	123 177	5 713 362
93	100 - 249	378	8 180 978	148 141	4 467 971
94	250 - 499	63	3 683 505	171 016	2 112 366
95	500 - 999	16	1 400 500	139 779	723 212
96	1 000 und mehr	15	5 764 029	196 997	2 384 357
97	Insgesamt	9 249	53 391 512	126 007	27 243 133
43.1 Abbrucharbeiten und					
98	20 - 49	190	861 255	145 998	356 987
99	50 - 99	47	482 428	158 127	202 786
100	100 und mehr	20	596 780	253 001	209 150
101	Insgesamt	257	1 940 463	142 503	768 923
43.11 Abbruch					
102	20 - 49	64	275 119	138 311	113 020
103	50 und mehr	25	330 933	174 452	122 523
104	Insgesamt	89	606 052	155 953	235 543
43.12 Vorbereitende					
105	20 - 49	122	578 801	152 157	241 999
106	50 - 99	26	278 105	159 660	122 299
107	100 und mehr	11	415 586	119 799	149 013
108	Insgesamt	159	1 272 492	141 155	513 311

1) Ohne Umsatzsteuer.

2) Vorbereitende Baustellenarbeiten, Hoch- und Tiefbau: Kosten für Fremd- und Nachunternehmerleistungen.

Nettoproduktionswert <sup>1)</sup>			sonstige Vorleistungen	Bruttowertschöpfung <sup>1)</sup>			Lfd. Nr.
insgesamt (Sp. 2 - 4)	je Beschäftigten	Anteil am Bruttoproduk- tionswert		insgesamt (Sp. 5 - 8)	je Beschäftigten	Anteil am Bruttoproduk- tionswert	
1 000 EUR	EUR	%		1 000 EUR	EUR	%	
5	6	7	8	9	10	11	
verkehrsstrecken							
116 770	84 986	66,1	22 762	94 008	68 420	53,3	59
149 019	87 817	58,4	38 542	110 477	65 104	43,3	60
995 327	106 991	58,2	200 454	794 872	85 443	46,5	61
1 261 116	101 918	58,9	261 758	999 358	80 764	46,7	62
Tunnelbau							
45 265	91 625	50,4	7 574	37 690	76 293	42,0	63
92 835	91 016	37,9	15 549	77 285	75 771	31,6	64
200 762	57 493	36,9	41 298	159 464	45 666	29,3	65
338 862	67 691	38,5	64 422	274 440	54 823	31,2	66
Kläranlagenbau							
1 012 998	60 869	55,9	217 018	795 980	47 829	43,9	67
934 113	62 746	53,0	194 541	739 572	49 679	41,9	68
794 032	72 074	52,0	192 759	601 273	54 577	39,4	69
884 242	76 676	38,7	265 047	619 195	53 693	27,1	70
3 625 386	67 039	49,1	869 366	2 756 020	50 963	37,3	71
bau und Kläranlagenbau							
828 120	60 881	54,0	182 701	645 420	47 449	42,1	72
761 799	63 818	52,3	165 856	595 944	49 923	40,9	73
674 648	71 894	51,3	166 631	508 017	54 137	38,6	74
754 152	77 754	38,6	237 046	517 106	53 314	26,4	75
3 018 719	67 650	48,2	752 233	2 266 486	50 792	36,2	76
leitungstiefbau							
184 878	60 817	66,2	34 318	150 560	49 527	53,9	77
172 314	58 412	56,2	28 686	143 628	48 688	46,8	78
249 475	71 977	46,2	54 129	195 346	56 360	36,2	79
606 667	64 157	53,9	117 132	489 534	51 770	43,5	80
Tiefbau							
429 181	70 404	53,2	86 348	342 834	56 239	42,5	79
342 650	68 886	49,7	76 719	265 930	53 462	38,6	80
268 165	75 451	43,9	80 175	187 991	52 893	30,8	81
263 405	71 539	42,7	64 034	199 371	54 147	32,3	82
1 303 401	71 199	47,9	307 276	996 125	54 414	36,6	83
bau							
43 684	123 755	57,4	9 060	34 624	98 087	45,5	84
119 615	92 437	53,4	43 033	76 582	59 181	34,2	85
163 299	99 149	54,4	52 093	111 206	67 520	37,1	86
Tiefbau a. n. g.							
385 497	67 125	52,8	77 287	308 210	53 667	42,2	87
342 650	68 886	49,7	76 719	265 930	53 462	38,6	88
411 955	69 328	41,0	101 176	310 779	52 301	30,9	89
1 140 103	68 436	47,0	255 183	884 920	53 119	36,5	90
Bauinstallation und sonstiges Ausbaugewerbe							
11 780 962	53 431	49,9	2 011 517	9 769 445	44 308	41,4	91
5 026 312	57 649	46,8	1 062 496	3 963 816	45 462	36,9	92
3 713 007	67 235	45,4	771 590	2 941 417	53 263	36,0	93
1 571 138	72 944	42,7	344 923	1 226 216	56 930	33,3	94
677 288	67 598	48,4	175 834	501 454	50 048	35,8	95
3 379 672	115 507	58,6	729 371	2 650 301	90 579	46,0	96
26 148 379	61 711	49,0	5 095 731	21 052 648	49 685	39,4	97
vorbereitende Baustellenarbeiten							
504 268	85 482	58,6	152 113	352 155	59 696	40,9	98
279 641	91 659	58,0	90 385	189 256	62 033	39,2	99
387 630	165 580	65,0	147 323	240 307	103 727	40,3	100
1 171 540	86 035	60,4	389 821	781 719	57 408	40,3	101
arbeiten							
162 099	81 493	58,9	48 935	113 164	56 891	41,1	102
208 409	109 864	63,0	105 691	102 718	54 148	31,0	103
370 509	95 342	61,1	154 627	215 882	55 552	35,6	104
Baustellenarbeiten							
336 801	88 539	58,2	102 386	234 415	61 624	40,5	105
155 806	89 448	56,0	37 787	118 019	67 755	42,4	106
266 573	76 844	64,1	81 410	185 164	53 376	44,6	107
759 181	84 214	59,7	221 583	537 598	59 635	42,2	108



Lfd. Nr.	Beschäftigte von... bis...	Unternehmen	Bruttoproduktionswert <sup>1)</sup>		Materialverbrauch, Einsatz an Handelsware zu Anschaffungskosten, Kosten für Lohnarbeiten <sup>2)</sup>
			insgesamt	je Beschäftigten	
			1 000 EUR	EUR	
	Anzahl	1 000 EUR	EUR	1 000 EUR	
	1	2	3	4	
43.13 Test- und					
109	20 - 49	4	7 336	69 205	1 968
110	50 und mehr	5	54 584	89 477	18 101
111	Insgesamt	9	61 919	86 476	20 069
43.2 Bauin					
112	20 - 49	3 809	12 566 426	110 643	6 616 299
113	50 - 99	763	6 189 089	121 050	3 315 655
114	100 - 249	224	4 686 003	143 280	2 645 805
115	250 - 499	42	2 357 971	163 808	1 300 226
116	500 - 999	11	985 941	137 332	503 724
117	1 000 und mehr	10	4 040 786	212 645	1 455 944
118	Insgesamt	4 858	30 826 216	129 529	15 837 653
43.21 Elektroin					
119	20 - 49	1 476	4 678 779	105 300	2 458 439
120	50 - 99	379	2 869 677	111 984	1 501 672
121	100 - 249	108	2 085 287	129 395	1 041 200
122	250 - 499	17	906 448	161 588	536 815
123	500 und mehr	5	485 416	109 671	256 039
124	Insgesamt	1 985	11 025 606	114 599	5 794 165
43.22 Gas-, Wasser-, Heizungs-					
125	20 - 49	2 023	6 814 817	113 688	3 620 021
126	50 - 99	328	2 828 549	129 645	1 566 411
127	100 - 249	94	1 987 039	147 619	1 259 008
128	250 - 499	12	666 056	160 956	367 728
129	500 und mehr	4	2 243 472	260 425	821 665
130	Insgesamt	2 462	14 539 931	134 661	7 634 832
43.29 Sonstige					
131	20 - 49	310	1 072 830	116 610	537 840
132	50 - 99	55	490 863	133 206	247 572
133	100 - 249	22	613 677	196 130	345 597
134	250 - 499	13	785 468	169 028	395 683
135	500 - 999	7	631 878	135 184	296 964
136	1 000 und mehr	5	1 665 962	196 765	585 000
137	Insgesamt	412	5 260 678	155 632	2 408 656
43.29.1 Dämmung gegen Kälte,					
138	20 - 49	197	677 156	117 112	358 701
139	50 - 99	31	277 036	131 425	145 871
140	100 - 249	14	471 280	235 997	267 800
141	250 und mehr	12	749 663	146 505	376 467
142	Insgesamt	254	2 175 135	144 970	1 148 840
43.29.9 Sonstige Bauin					
143	20 - 49	113	395 674	115 760	179 138
144	50 - 99	24	213 828	135 585	101 701
145	100 - 249	8	142 397	125 797	77 797
146	250 und mehr	13	2 333 645	184 172	901 180
147	Insgesamt	158	3 085 543	164 142	1 259 816
43.3 Sonstiger					
148	20 - 49	1 972	5 164 630	90 879	2 484 905
149	50 - 99	231	1 477 671	99 267	785 337
150	100 - 249	51	915 631	125 480	508 137
151	250 und mehr	9	658 411	105 752	307 318
152	Insgesamt	2 262	8 216 343	96 392	4 085 697
43.31 Anbringen von Stuckaturen,					
153	20 - 49	220	614 811	94 676	298 652
154	50 - 99	23	161 126	108 500	77 577
155	100 und mehr	5	150 626	156 090	99 293
156	Insgesamt	248	926 563	103 597	475 523
43.32 Bautischlerei und					
157	20 - 49	423	1 273 202	104 841	681 695
158	50 - 99	47	290 433	98 315	140 003
159	100 und mehr	7	157 672	129 991	96 836
160	Insgesamt	477	1 721 307	105 529	918 534
43.33 Fußboden-, Fliesen- und					
161	20 - 49	330	1 034 614	113 092	539 905
162	50 und mehr	38	497 245	135 856	287 286
163	Insgesamt	368	1 531 859	119 597	827 191

1) Ohne Umsatzsteuer.

2) Vorbereitende Baustellenarbeiten, Hoch- und Tiefbau: Kosten für Fremd- und Nachunternehmerleistungen.

Nettoproduktionswert <sup>1)</sup>			sonstige Vorleistungen	Bruttowertschöpfung <sup>1)</sup>			Lfd. Nr.
insgesamt (Sp. 2 - 4)	je Beschäftigten	Anteil am Bruttoproduct- tionswert		insgesamt (Sp. 5 - 8)	je Beschäftigten	Anteil am Bruttoproduct- tionswert	
1 000 EUR	EUR	%		1 000 EUR	EUR	%	
5	6	7	8	9	10	11	
<b>Suchbohrung</b>							
5 368	50 641	73,2	792	4 576	43 167	62,4	109
36 483	59 805	66,8	12 819	23 663	38 790	43,4	110
41 851	58 448	67,6	13 612	28 239	39 438	45,6	111
<b>stallation</b>							
5 950 127	52 389	47,3	917 391	5 032 736	44 312	40,0	112
2 873 434	56 200	46,4	561 702	2 311 731	45 214	37,4	113
2 040 198	62 381	43,5	350 013	1 690 185	51 679	36,1	114
1 057 745	73 482	44,9	224 485	833 260	57 887	35,3	115
482 218	67 168	48,9	128 723	353 494	49 238	35,9	116
2 584 842	136 026	64,0	472 529	2 112 313	111 160	52,3	117
14 988 563	62 981	48,6	2 654 844	12 333 719	51 825	40,0	118
<b>stallation</b>							
2 220 340	49 971	47,5	332 458	1 887 882	42 488	40,3	119
1 368 005	53 384	47,7	209 629	1 158 376	45 204	40,4	120
1 044 087	64 787	50,1	156 137	887 950	55 099	42,6	121
369 633	65 893	40,8	91 241	278 392	49 627	30,7	122
229 377	51 824	47,3	34 330	195 047	44 067	40,2	123
5 231 441	54 375	47,4	823 795	4 407 646	45 813	40,0	124
<b>sowie Lüftungs- und Klimainstallation</b>							
3 194 796	53 297	46,9	489 069	2 705 727	45 138	39,7	125
1 262 138	57 849	44,6	299 174	962 964	44 137	34,0	126
728 031	54 086	36,6	138 374	589 657	43 806	29,7	127
298 327	72 093	44,8	45 129	253 198	61 187	38,0	128
1 421 807	165 045	63,4	230 225	1 191 582	138 321	53,1	129
6 905 099	63 951	47,5	1 201 972	5 703 127	52 819	39,2	130
<b>Bauinstallation</b>							
534 990	58 150	49,9	95 863	439 127	47 730	40,9	131
243 291	66 022	49,6	52 900	190 391	51 667	38,8	132
268 080	85 678	43,7	55 502	212 578	67 940	34,6	133
389 785	83 880	49,6	88 115	301 670	64 918	38,4	134
334 914	71 651	53,0	102 045	232 869	49 820	36,9	135
1 080 962	127 671	64,9	234 652	846 310	99 957	50,8	136
2 852 022	84 374	54,2	629 077	2 222 946	65 764	42,3	137
<b>Wärme, Schall und Erschütterung</b>							
318 455	55 076	47,0	56 798	261 657	45 253	38,6	138
131 164	62 224	47,3	25 513	105 652	50 121	38,1	139
203 480	101 894	43,2	43 204	160 276	80 260	34,0	140
373 196	72 933	49,8	91 519	281 677	55 048	37,6	141
1 026 295	68 401	47,2	217 033	809 262	53 936	37,2	142
<b>stallation a. n. g.</b>							
216 536	63 351	54,7	39 065	177 470	51 921	44,9	143
112 127	71 098	52,4	27 387	84 740	53 732	39,6	144
64 600	57 069	45,4	12 298	52 302	46 205	36,7	145
1 432 464	113 051	61,4	333 293	1 099 172	86 747	47,1	146
1 825 727	97 123	59,2	412 044	1 413 684	75 204	45,8	147
<b>Ausbau</b>							
2 679 726	47 153	51,9	455 072	2 224 654	39 146	43,1	148
692 334	46 510	46,9	147 863	544 471	36 576	36,8	149
407 494	55 844	44,5	88 673	318 821	43 692	34,8	150
351 093	56 392	53,3	65 831	285 262	45 818	43,3	151
4 130 646	48 460	50,3	757 439	3 373 207	39 574	41,1	152
<b>Gipserei und Verputzerei</b>							
316 158	48 686	51,4	42 969	273 189	42 069	44,4	153
83 549	56 261	51,9	11 195	72 354	48 722	44,9	154
51 333	53 195	34,1	10 415	40 918	42 402	27,2	155
451 041	50 430	48,7	64 579	386 461	43 209	41,7	156
<b>-schlosserei</b>							
591 506	48 707	46,5	122 470	469 036	38 623	36,8	157
150 429	50 922	51,8	33 962	116 467	39 426	40,1	158
60 836	50 156	38,6	12 991	47 846	39 446	30,3	159
802 772	49 216	46,6	169 423	633 349	38 829	36,8	160
<b>Plattenlegerei, Tapeziererei</b>							
494 709	54 076	47,8	90 315	404 394	44 204	39,1	161
209 959	57 365	42,2	46 008	163 950	44 794	33,0	162
704 668	55 016	46,0	136 323	568 344	44 373	37,1	163

Lfd. Nr.	Beschäftigte von... bis...	Unternehmen	Bruttoproduktionswert <sup>1)</sup>		Materialverbrauch, Einsatz an Handelsware zu Anschaffungskosten, Kosten für Lohnarbeiten <sup>2)</sup>
			insgesamt	je Beschäftigten	
			1 000 EUR	EUR	
	Anzahl	1 000 EUR	EUR	1 000 EUR	
	1	2	3	4	
					43.34 Malerei
164	20 - 49	970	2 156 238	76 407	920 308
165	50 - 99	127	685 957	82 213	352 650
166	100 und mehr	33	957 080	112 757	445 545
167	Insgesamt	1 130	3 799 275	84 331	1 718 503
					43.34.1 Maler- und
168	20 - 49	915	1 993 340	75 097	839 057
169	50 - 99	125	671 867	81 879	346 286
170	100 und mehr	32	931 818	111 435	432 775
171	Insgesamt	1 072	3 597 025	83 436	1 618 118
					43.34.2 Glaser
172	20 - 49	55	162 898	97 138	81 252
173	50 und mehr	3	39 352	149 067	19 134
174	Insgesamt	58	202 250	104 201	100 386
					43.39 Sonstiger
175	20 - 49	29	85 766	104 213	44 344
176	50 - 99	4	44 296	175 095	33 060
177	100 und mehr	7	107 277	102 460	68 540
178	Insgesamt	40	237 339	111 795	145 945
					43.9 Sonstige spezialisierte
179	20 - 49	1 494	5 030 516	113 855	2 383 674
180	50 - 99	272	2 590 487	142 933	1 409 583
181	100 - 249	85	2 217 239	174 544	1 168 945
182	250 - 499	14	1 094 467	222 762	689 183
183	500 und mehr	6	1 475 782	212 215	899 475
184	Insgesamt	1 871	12 408 490	142 827	6 550 860
					43.91 Dachdeckerei
185	20 - 49	872	2 800 516	112 960	1 452 337
186	50 - 99	100	913 853	148 422	538 715
187	100 und mehr	14	443 497	168 373	279 601
188	Insgesamt	986	4 157 866	123 808	2 270 653
					43.91.1 Dachdeckerei
189	20 - 49	585	1 869 173	111 590	960 038
190	50 - 99	60	538 525	148 843	303 084
191	100 und mehr	9	184 917	154 999	113 877
192	Insgesamt	654	2 592 615	120 243	1 376 999
					43.91.2 Zimmerei und
193	20 - 49	287	931 343	115 813	492 300
194	50 - 99	40	375 329	147 822	235 630
195	100 und mehr	5	258 579	179 446	165 725
196	Insgesamt	332	1 565 251	130 201	893 655
					43.99 Sonstige spezialisierte
197	20 - 49	622	2 230 000	114 999	931 337
198	50 - 99	172	1 676 633	140 109	870 868
199	100 - 249	74	1 989 044	176 961	1 028 256
200	250 - 499	12	973 846	225 054	614 902
201	500 und mehr	5	1 381 102	216 841	834 844
202	Insgesamt	885	8 250 625	154 812	4 280 207
					43.99.1
203	20 - 49	166	409 259	81 734	102 373
204	50 - 99	24	172 327	108 865	67 731
205	100 und mehr	11	309 889	155 258	117 719
206	Insgesamt	201	891 475	103 828	287 823
					43.99.2 Schornstein-,
207	20 - 49	21	62 343	97 866	23 960
208	50 - 99	18	158 962	132 246	75 227
209	100 und mehr	5	241 902	233 051	122 603
210	Insgesamt	44	463 207	161 002	221 790
					43.99.9 Bau
211	20 - 49	435	1 758 398	127 908	805 004
212	50 - 99	130	1 345 345	146 526	727 911
213	100 - 249	60	1 534 600	171 328	836 714
214	250 und mehr	15	2 257 600	227 000	1 400 965
215	Insgesamt	640	6 895 943	164 851	3 770 594

1) Ohne Umsatzsteuer.

2) Vorbereitende Baustellenarbeiten, Hoch- und Tiefbau: Kosten für Fremd- und Nachunternehmerleistungen.

Nettoproduktionswert <sup>1)</sup>			sonstige Vorleistungen	Bruttowertschöpfung <sup>1)</sup>			Lfd. Nr.
insgesamt (Sp. 2 - 4)	je Beschäftigten	Anteil am Bruttoproduk- tionswert		insgesamt (Sp. 5 - 8)	je Beschäftigten	Anteil am Bruttoproduk- tionswert	
1 000 EUR	EUR	%	1 000 EUR	EUR	%		
5	6	7	8	9	10	11	
und Glaserei							
1 235 930	43 795	57,3	191 277	1 044 652	37 017	48,4	164
333 306	39 947	48,6	71 151	262 155	31 420	38,2	165
511 535	60 266	53,4	103 193	408 343	48 108	42,7	166
2 080 772	46 186	54,8	365 622	1 715 150	38 070	45,1	167
Lackierergewerbe							
1 154 283	43 486	57,9	175 657	978 626	36 869	49,1	168
325 581	39 678	48,5	69 454	256 127	31 214	38,1	169
499 043	59 680	53,6	97 406	401 637	48 031	43,1	170
1 978 907	45 902	55,0	342 517	1 636 390	37 957	45,5	171
gewerbe							
81 647	48 687	50,1	15 620	66 027	39 373	40,5	172
20 218	76 587	51,4	7 485	12 733	48 234	32,4	173
101 865	52 482	50,4	23 105	78 760	40 578	38,9	174
Ausbau a. n. g.							
41 422	50 331	48,3	8 040	33 382	40 562	38,9	175
11 235	44 411	25,4	4 665	6 570	25 971	14,8	176
38 737	36 997	36,1	8 787	29 950	28 605	27,9	177
91 394	43 050	38,5	21 492	69 902	32 926	29,5	178
Bautätigkeiten							
2 646 841	59 905	52,6	486 941	2 159 901	48 885	42,9	179
1 180 903	65 158	45,6	262 546	918 357	50 672	35,5	180
1 048 294	82 523	47,3	234 714	813 580	64 046	36,7	181
405 285	82 490	37,0	95 963	309 322	62 958	28,3	182
576 307	82 872	39,1	213 463	362 843	52 176	24,6	183
5 857 630	67 424	47,2	1 293 627	4 564 003	52 534	36,8	184
und Zimmerei							
1 348 178	54 379	48,1	211 379	1 136 799	45 853	40,6	185
375 138	60 927	41,1	64 303	310 835	50 484	34,0	186
163 896	62 223	37,0	25 717	138 178	52 459	31,2	187
1 887 212	56 195	45,4	301 400	1 585 812	47 220	38,1	188
und Bauspenglerei							
909 135	54 275	48,6	142 481	766 654	45 769	41,0	189
235 440	65 073	43,7	34 322	201 118	55 587	37,3	190
71 041	59 547	38,4	9 248	61 792	51 795	33,4	191
1 215 616	56 379	46,9	186 052	1 029 564	47 750	39,7	192
Ingenieurholzbau							
439 043	54 595	47,1	68 898	370 145	46 028	39,7	193
139 698	55 020	37,2	29 981	109 717	43 212	29,2	194
92 855	64 438	35,9	16 469	76 386	53 009	29,5	195
671 596	55 865	42,9	115 348	556 248	46 270	35,5	196
Bautätigkeiten a. n. g.							
1 298 663	66 971	58,2	275 561	1 023 102	52 760	45,9	197
805 765	67 334	48,1	198 243	607 522	50 768	36,2	198
960 788	85 479	48,3	222 628	738 160	65 672	37,1	199
358 944	82 951	36,9	87 575	271 369	62 713	27,9	200
546 258	85 766	39,6	208 220	338 038	53 074	24,5	201
3 970 418	74 500	48,1	992 227	2 978 191	55 882	36,1	202
Gerüstbau							
306 886	61 289	75,0	76 905	229 981	45 930	56,2	203
104 596	66 077	60,7	30 219	74 377	46 986	43,2	204
192 170	96 280	62,0	64 541	127 630	63 944	41,2	205
603 652	70 306	67,7	171 665	431 987	50 312	48,5	206
Feuerungs- und Industrieofenbau							
38 383	60 254	61,6	5 706	32 677	51 297	52,4	207
83 735	69 662	52,7	16 510	67 225	55 926	42,3	208
119 299	114 934	49,3	25 724	93 575	90 151	38,7	209
241 417	83 912	52,1	47 940	193 477	67 249	41,8	210
gewerbe a. n. g.							
953 394	69 351	54,2	192 951	760 444	55 316	43,2	211
617 434	67 247	45,9	151 513	465 921	50 745	34,6	212
697 885	77 914	45,5	147 549	550 336	61 441	35,9	213
856 635	86 134	37,9	280 609	576 026	57 919	25,5	214
3 125 349	74 713	45,3	772 622	2 352 727	56 243	34,1	215

Lfd. Nr.	Beschäftigte von... bis...	Unternehmen	Bruttoproduktionswert <sup>1)</sup>		Materialverbrauch, Einsatz an Handelsware zu Anschaffungskosten, Kosten für Lohnarbeiten <sup>2)</sup>
			insgesamt	je Beschäftigten	
		Anzahl	1 000 EUR	EUR	1 000 EUR
		1	2	3	4

Nach

41.2 / 42 / 43.1 / 43.9

(Bau von Gebäuden, Bau von Straßen und Bahn  
Sonstiger Tiefbau, Abbrucharbeiten und vorbereitende

216	20 - 49	4 700	17 623 390	123 931	8 805 145
217	50 - 99	1 311	13 038 155	147 330	7 256 939
218	100 - 249	565	14 246 743	172 588	8 170 504
219	250 - 499	101	7 320 699	210 285	4 419 749
220	500 - 999	32	5 005 540	236 085	3 098 350
221	1 000 und mehr	17	8 573 117	246 730	5 328 178
222	Insgesamt	6 726	65 807 643	162 886	37 078 866

43.2 / 43.3

(Bauinstallation,

223	20 - 49	5 781	17 731 056	104 052	9 101 204
224	50 - 99	993	7 666 760	116 138	4 100 992
225	100 - 249	275	5 601 634	140 033	3 153 942
226	250 - 499	49	2 589 037	155 724	1 423 184
227	500 - 999	12	1 041 701	135 369	531 309
228	1 000 und mehr	11	4 412 370	196 268	1 612 719
229	Insgesamt	7 121	39 042 559	120 791	19 923 350

1) Ohne Umsatzsteuer.

2) Vorbereitende Baustellenarbeiten, Hoch- und Tiefbau: Kosten für Fremd- und Nachunternehmerleistungen.

duktionswert, Bruttowertschöpfung 2011  
tengrößenklassen

Nettoproduktionswert <sup>1)</sup>			sonstige Vorleistungen	Bruttowertschöpfung <sup>1)</sup>			Lfd. Nr.
insgesamt (Sp. 2 - 4)	je Beschäftigten	Anteil am Bruttoproduk- tionswert		insgesamt (Sp. 5 - 8)	je Beschäftigten	Anteil am Bruttoproduk- tionswert	
1 000 EUR	EUR	%	1 000 EUR	EUR	%		
5	6	7	8	9	10	11	

richtlich:

Bauhauptgewerbe

verkehrsstrecken, Leitungstiefbau und Kläranlagenbau,  
Baustellenarbeiten, Sonstige spezialisierte Bautätigkeiten)

8 818 245	62 012	50,0	1 655 409	7 162 836	50 370	40,6	216
5 781 216	65 327	44,3	1 215 389	4 565 827	51 593	35,0	217
6 076 238	73 609	42,7	1 414 913	4 661 326	56 468	32,7	218
2 900 950	83 329	39,6	737 019	2 163 931	62 158	29,6	219
1 907 189	89 952	38,1	446 577	1 460 612	68 889	29,2	220
3 244 938	93 388	37,9	1 074 622	2 170 316	62 461	25,3	221
28 728 777	71 109	43,7	6 543 929	22 184 848	54 912	33,7	222

Ausbaugewerbe

Sonstiger Ausbau)

8 629 852	50 643	48,7	1 372 463	7 257 390	42 589	40,9	223
3 565 768	54 015	46,5	709 566	2 856 202	43 266	37,3	224
2 447 692	61 189	43,7	438 686	2 009 006	50 222	35,9	225
1 165 853	70 123	45,0	248 960	916 893	55 149	35,4	226
510 393	66 325	49,0	136 287	374 106	48 615	35,9	227
2 799 651	124 532	63,5	506 321	2 293 330	102 010	52,0	228
19 119 209	59 151	49,0	3 412 283	15 706 926	48 594	40,2	229

4 Bruttoproduktionswert 2011  
Nach Beschäftigtengrößenklassen

Beschäftigte von... bis...	Unternehmen	Elemente des Bruttoproduktionswertes			Bruttoproduktionswert <sup>1)</sup>		Anteil am Bruttoproduktionswert		
		Gesamtumsatz	Zu- (+) bzw. Abnahme (-) der Bestände an unfertigen und fertigen Erzeugnissen	selbsterstellte Anlagen	insgesamt	darunter Jahresbauleistung	Gesamtumsatz	Zu- (+) bzw. Abnahme (-) der Bestände an unfertigen und fertigen Erzeugnissen	selbsterstellte Anlagen
	Anzahl	1 000 EUR					%		
<b>F (41/42/43) Baugewerbe</b>									
20 - 49	10 552	36 381 891	+ 528 655	28 019	36 938 565	17 407 050	98,5	+ 1,4	0,1
50 - 99	2 321	20 965 747	+ 316 899	16 072	21 298 718	12 819 540	98,4	+ 1,5	0,1
100 - 249	846	19 944 422	+ 374 064	35 347	20 353 833	13 762 936	98,0	+ 1,8	0,2
250 - 499	150	9 765 405	+ 132 122	12 210	9 909 737	7 135 250	98,5	+ 1,3	0,1
500 - 999	44	5 920 246	+ 117 078	9 917	6 047 241	4 770 054	97,9	+ 1,9	0,2
1 000 und mehr	28	12 383 261	+ 561 370	40 856	12 985 487	8 174 000	95,4	+ 4,3	0,3
Insgesamt	13 941	105 360 972	+ 2 030 187	142 421	107 533 580	64 068 830	98,0	+ 1,9	0,1
<b>41 Hochbau</b>									
20 - 49	1 886	8 578 553	+ 299 360	14 609	8 892 522	7 240 928	96,5	+ 3,4	0,2
50 - 99	484	5 621 999	+ 97 936	2 541	5 722 476	5 057 290	98,2	+ 1,7	0,0
100 - 249	229	6 298 547	+ 215 143	19 710	6 533 408	5 874 342	96,4	+ 3,3	0,3
250 - 499	36	3 010 053	+ 30 114	1 088	3 041 255	3 002 900	99,0	+ 1,0	0,0
500 - 999	10	2 311 299	- 18 198	3 131	2 296 231	2 238 445	100,7	- 0,8	0,1
1 000 und mehr	4	2 808 445	+ 283 026	626	3 092 097	2 993 627	90,8	+ 9,2	0,0
Insgesamt	2 649	28 628 896	+ 907 381	41 705	29 577 982	26 407 532	96,8	+ 3,1	0,1
<b>41.1 Erschließung von Grundstücken; Bauträger</b>									
20 - 49	71	1 486 080	97 501	538	1 584 119	-	93,8	+ 6,2	0,0
50 - 99	17	599 633	- 6 019	189	593 803	-	101,0	- 1,0	0,0
100 und mehr	6	467 999	21 180	16 277	505 456	-	92,6	+ 4,2	3,2
Insgesamt	94	2 553 712	112 662	17 005	2 683 378	-	95,2	+ 4,2	0,6
<b>41.10.3 Bauträger für Wohngebäude</b>									
20 - 49	61	1 389 475	106 183	42	1 495 700	-	92,9	+ 7,1	0,0
50 und mehr	21	1 026 002	4 547	16 466	1 047 015	-	98,0	+ 0,4	1,6
Insgesamt	82	2 415 477	110 730	16 508	2 542 715	-	95,0	+ 4,4	0,6
<b>41.2 Bau von Gebäuden</b>									
20 - 49	1 815	7 092 473	+ 201 860	14 071	7 308 403	7 240 928	97,0	+ 2,8	0,2
50 - 99	467	5 022 365	+ 103 956	2 351	5 128 673	5 057 290	97,9	+ 2,0	0,0
100 - 249	223	5 830 548	+ 193 962	3 433	6 027 944	5 874 342	96,7	+ 3,2	0,1
250 - 499	36	3 010 053	+ 30 114	1 088	3 041 255	3 002 900	99,0	+ 1,0	0,0
500 - 999	10	2 311 299	- 18 198	3 131	2 296 231	2 238 445	100,7	- 0,8	0,1
1 000 und mehr	4	2 808 445	+ 283 026	626	3 092 097	2 993 627	90,8	+ 9,2	0,0
Insgesamt	2 555	26 075 184	+ 794 720	24 700	26 894 604	26 407 532	97,0	+ 3,0	0,1
<b>41.20.1 Bau von Gebäuden (ohne Fertigteilbau)</b>									
20 - 49	1 790	6 948 450	+ 189 968	13 174	7 151 592	7 087 232	97,2	+ 2,7	0,2
50 - 99	455	4 869 094	+ 126 194	2 223	4 997 511	4 926 372	97,4	+ 2,5	0,0
100 - 249	212	5 549 730	+ 188 104	3 078	5 740 911	5 608 439	96,7	+ 3,3	0,1
250 - 499	35	2 804 924	- 39 258	1 088	2 766 754	2 728 399	101,4	- 1,4	0,0
500 - 999	9	2 172 772	- 19 376	3 055	2 156 450	2 099 923	100,8	- 0,9	0,1
1 000 und mehr	3	2 502 362	+ 272 343	-	2 774 704	2 677 181	90,2	+ 9,8	-
Insgesamt	2 504	24 847 331	+ 717 974	22 618	25 587 923	25 127 546	97,1	+ 2,8	0,1
<b>41.20.2 Errichtung von Fertigteilbauten</b>									
20 - 49	25	144 023	+ 11 892	896	156 811	153 696	91,8	+ 7,6	0,6
50 - 99	12	153 271	- 22 238	129	131 161	130 918	116,9	- 17,0	0,1
100 und mehr	14	930 559	+ 87 092	1 057	1 018 708	995 372	91,3	+ 8,5	0,1
Insgesamt	51	1 227 853	+ 76 746	2 082	1 306 680	1 279 986	94,0	+ 5,9	0,2
<b>42 Tiefbau</b>									
20 - 49	1 201	4 354 402	+ 67 248	1 565	4 423 215	4 362 115	98,4	+ 1,5	0,0
50 - 99	525	4 743 370	+ 90 871	2 328	4 836 568	4 756 710	98,1	+ 1,9	0,0
100 - 249	239	5 630 316	+ 3 708	5 431	5 639 455	5 460 132	99,8	+ 0,1	0,1
250 - 499	51	3 171 422	+ 10 329	3 227	3 184 977	3 053 230	99,6	+ 0,3	0,1
500 - 999	18	2 228 966	+ 116 043	5 501	2 350 510	2 197 552	94,8	+ 4,9	0,2
1 000 und mehr	9	4 130 772	- 39 289	37 878	4 129 361	3 867 596	100,0	- 1,0	0,9
Insgesamt	2 043	24 259 248	+ 248 908	55 930	24 564 086	23 697 336	98,8	+ 1,0	0,2
<b>42.1 Bau von Straßen und Bahnverkehrsstrecken</b>									
20 - 49	480	1 773 461	+ 30 370	830	1 804 662	1 779 212	98,3	+ 1,7	0,0
50 - 99	239	2 325 443	+ 57 854	263	2 383 559	2 329 862	97,6	+ 2,4	0,0
100 - 249	135	3 484 320	+ 14 505	4 227	3 503 053	3 366 371	99,5	+ 0,4	0,1
250 - 499	28	1 954 608	- 20 629	1 006	1 934 984	1 819 099	101,0	- 1,1	0,1
500 und mehr	21	4 700 928	+ 110 703	15 332	4 826 963	4 528 493	97,4	+ 2,3	0,3
Insgesamt	903	14 238 760	+ 192 802	21 658	14 453 221	13 823 037	98,5	+ 1,3	0,1
<b>42.11 Bau von Straßen</b>									
20 - 49	422	1 505 723	+ 31 768	830	1 538 322	1 519 922	97,9	+ 2,1	0,1
50 - 99	199	1 871 954	+ 11 506	63	1 883 523	1 833 985	99,4	+ 0,6	0,0
100 - 249	112	2 965 779	+ 6 920	3 568	2 976 267	2 848 680	99,6	+ 0,2	0,1
250 - 499	23	1 645 609	- 17 368	1 006	1 629 247	1 513 362	101,0	- 1,1	0,1
500 und mehr	14	3 241 870	+ 161 330	1 774	3 404 974	3 127 829	95,2	+ 4,7	0,1
Insgesamt	770	11 230 936	+ 194 156	7 241	11 432 333	10 843 778	98,2	+ 1,7	0,1

1) Ohne Umsatzsteuer.

4 Bruttoproduktionswert 2011  
Nach Beschäftigtengrößenklassen

Beschäftigte von... bis...	Unternehmen	Elemente des Bruttoproduktionswertes			Bruttoproduktionswert <sup>1)</sup>		Anteil am Bruttoproduktionswert		
		Gesamtumsatz	Zu- (+) bzw. Abnahme (-) der Bestände an unfertigen und fertigen Erzeugnissen	selbsterstellte Anlagen	insgesamt	darunter Jahresbauleistung	Gesamtumsatz	Zu- (+) bzw. Abnahme (-) der Bestände an unfertigen und fertigen Erzeugnissen	selbsterstellte Anlagen
Anzahl		1 000 EUR					%		
42.12 Bau von Bahnverkehrsstrecken									
20 - 49	43	183 432	- 6 906	-	176 526	176 096	103,9	- 3,9	-
50 - 99	26	225 209	+ 30 115	-	255 324	252 816	88,2	+ 11,8	-
100 und mehr	23	1 765 292	- 68 835	13 475	1 709 932	1 688 901	103,2	- 4,0	0,8
Insgesamt	92	2 173 933	- 45 627	13 475	2 141 782	2 117 814	101,5	- 2,1	0,6
42.13 Brücken- und Tunnelbau									
20 - 49	15	84 306	+ 5 508	-	89 814	83 194	93,9	+ 6,1	-
50 - 99	14	228 280	+ 16 233	200	244 712	243 061	93,3	+ 6,6	0,1
100 und mehr	12	521 306	+ 22 532	742	544 579	535 191	95,7	+ 4,1	0,1
Insgesamt	41	833 891	+ 44 273	942	879 106	861 446	94,9	+ 5,0	0,1
42.2 Leitungstiefbau und Kläranlagenbau									
20 - 49	523	1 797 279	+ 14 224	605	1 812 108	1 791 888	99,2	+ 0,8	0,0
50 - 99	214	1 752 444	+ 10 287	1 373	1 764 103	1 750 201	99,3	+ 0,6	0,1
100 - 249	77	1 508 808	+ 15 732	1 081	1 525 622	1 492 136	98,9	+ 1,0	0,1
250 und mehr	22	2 249 033	+ 6 362	30 127	2 285 522	2 153 685	98,4	+ 0,3	1,3
Insgesamt	836	7 307 564	+ 46 605	33 187	7 387 356	7 187 911	98,9	+ 0,6	0,4
42.21 Rohrleitungstiefbau, Brunnenbau und Kläranlagenbau									
20 - 49	421	1 520 811	+ 11 332	605	1 532 748	1 513 994	99,2	+ 0,7	0,0
50 - 99	170	1 451 156	+ 5 573	802	1 457 531	1 445 306	99,6	+ 0,4	0,1
100 - 249	66	1 296 240	+ 17 584	1 081	1 314 905	1 283 909	98,6	+ 1,3	0,1
250 und mehr	17	1 913 744	+ 12 182	30 127	1 956 053	1 834 264	97,8	+ 0,6	1,5
Insgesamt	674	6 181 950	+ 46 671	32 616	6 261 237	6 077 473	98,7	+ 0,7	0,5
42.22 Kabelnetzleitungstiefbau									
20 - 49	102	276 469	+ 2 892	-	279 360	277 894	99,0	+ 1,0	-
50 - 99	44	301 288	+ 4 714	570	306 572	304 895	98,3	+ 1,5	0,2
100 und mehr	16	547 858	- 7 672	-	540 186	527 648	101,4	- 1,4	-
Insgesamt	162	1 125 614	- 66	570	1 126 119	1 110 437	100,0	- 0,0	0,1
42.9 Sonstiger Tiefbau									
20 - 49	198	783 662	+ 22 654	130	806 445	791 015	97,2	+ 2,8	0,0
50 - 99	72	665 483	+ 22 730	693	688 906	676 647	96,6	+ 3,3	0,1
100 - 249	27	637 187	- 26 529	122	610 780	601 625	104,3	- 4,3	0,0
250 und mehr	7	626 591	- 9 354	141	617 378	617 101	101,5	- 1,5	0,0
Insgesamt	304	2 712 923	+ 9 501	1 085	2 723 510	2 686 388	99,6	+ 0,3	0,0
42.91 Wasserbau									
20 - 49	12	72 724	+ 3 376	30	76 130	75 924	95,5	+ 4,4	0,0
50 und mehr	4	225 537	- 1 707	-	223 831	223 553	100,8	- 0,8	-
Insgesamt	16	298 261	+ 1 670	30	299 961	299 476	99,4	+ 0,6	0,0
42.99 Sonstiger Tiefbau a. n. g.									
20 - 49	186	710 938	+ 19 278	100	730 315	715 091	97,3	+ 2,6	0,0
50 - 99	72	665 483	+ 22 730	693	688 906	676 647	96,6	+ 3,3	0,1
100 und mehr	30	1 038 241	- 34 176	263	1 004 328	995 173	103,4	- 3,4	0,0
Insgesamt	288	2 414 662	+ 7 831	1 056	2 423 549	2 386 911	99,6	+ 0,3	0,0
43 Vorbereitende Baustellenarbeiten, Bauinstallation und sonstiges Ausbaugewerbe									
20 - 49	7 464	23 448 936	+ 162 047	11 845	23 622 827	5 804 006	99,3	+ 0,7	0,1
50 - 99	1 312	10 600 379	+ 128 092	11 203	10 739 674	3 005 541	98,7	+ 1,2	0,1
100 - 249	378	8 015 559	+ 155 213	10 206	8 180 978	2 428 463	98,0	+ 1,9	0,1
250 - 499	63	3 583 930	+ 91 679	7 895	3 683 505	1 079 119	97,3	+ 2,5	0,2
500 - 999	16	1 379 981	+ 19 233	1 286	1 400 500	334 057	98,5	+ 1,4	0,1
1 000 und mehr	15	5 444 044	+ 317 633	2 351	5 764 029	1 312 776	94,4	+ 5,5	0,0
Insgesamt	9 249	52 472 829	+ 873 898	44 786	53 391 512	13 963 963	98,3	+ 1,6	0,1
43.1 Abbrucharbeiten und vorbereitende Baustellenarbeiten									
20 - 49	190	835 581	+ 25 543	132	861 255	831 524	97,0	+ 3,0	0,0
50 - 99	47	445 207	+ 37 152	68	482 428	446 799	92,3	+ 7,7	0,0
100 und mehr	20	591 372	+ 5 386	22	596 780	531 526	99,1	+ 0,9	0,0
Insgesamt	257	1 872 161	+ 68 081	222	1 940 463	1 809 849	96,5	+ 3,5	0,0
43.11 Abbrucharbeiten									
20 - 49	64	256 156	+ 18 873	90	275 119	263 046	93,1	+ 6,9	0,0
50 und mehr	25	311 595	+ 19 338	-	330 933	301 516	94,2	+ 5,8	-
Insgesamt	89	567 751	+ 38 210	90	606 052	564 562	93,7	+ 6,3	0,0
43.12 Vorbereitende Baustellenarbeiten									
20 - 49	122	572 320	+ 6 439	41	578 801	561 143	98,9	+ 1,1	0,0
50 - 99	26	261 231	+ 16 874	-	278 105	255 263	93,9	+ 6,1	-
100 und mehr	11	406 716	+ 8 848	22	415 586	370 881	97,9	+ 2,1	0,0
Insgesamt	159	1 240 268	+ 32 161	63	1 272 492	1 187 287	97,5	+ 2,5	0,0

1) Ohne Umsatzsteuer.



4 Bruttoproduktionswert 2011  
Nach Beschäftigtengrößenklassen

Beschäftigte von... bis...	Unternehmen	Elemente des Bruttoproduktionswertes			Bruttoproduktionswert <sup>1)</sup>		Anteil am Bruttoproduktionswert		
		Gesamtumsatz	Zu- (+) bzw. Abnahme (-) der Bestände an unfertigen und fertigen Erzeugnissen	selbsterstellte Anlagen	insgesamt	darunter Jahresbauleistung	Gesamtumsatz	Zu- (+) bzw. Abnahme (-) der Bestände an unfertigen und fertigen Erzeugnissen	selbsterstellte Anlagen
Anzahl		1 000 EUR					%		
43.13 Test- und Suchbohrung									
20 - 49	4	7 105	+ 231	-	7 336	7 336	96,8	+ 3,2	-
50 und mehr	5	57 037	- 2 521	68	54 584	50 664	104,5	- 4,6	0,1
Insgesamt	9	64 141	- 2 290	68	61 919	58 000	103,6	- 3,7	0,1
43.2 Bauinstallation									
20 - 49	3 809	12 498 863	+ 61 120	6 442	12 566 426	-	99,5	+ 0,5	0,1
50 - 99	763	6 138 407	+ 43 565	7 117	6 189 089	-	99,2	+ 0,7	0,1
100 - 249	224	4 539 894	+ 141 694	4 414	4 686 003	-	96,9	+ 3,0	0,1
250 - 499	42	2 292 831	+ 64 881	259	2 357 971	-	97,2	+ 2,8	0,0
500 - 999	11	982 890	+ 2 806	246	985 941	-	99,7	+ 0,3	0,0
1 000 und mehr	10	3 930 083	+ 109 207	1 496	4 040 786	-	97,3	+ 2,7	0,0
Insgesamt	4 858	30 382 969	+ 423 274	19 973	30 826 216	-	98,6	+ 1,4	0,1
43.21 Elektroinstallation									
20 - 49	1 476	4 679 788	- 4 930	3 921	4 678 779	-	100,0	- 0,1	0,1
50 - 99	379	2 836 870	+ 26 986	5 821	2 869 677	-	98,9	+ 0,9	0,2
100 - 249	108	2 024 805	+ 59 130	1 352	2 085 287	-	97,1	+ 2,8	0,1
250 - 499	17	900 729	+ 5 641	78	906 448	-	99,4	+ 0,6	0,0
500 und mehr	5	506 902	- 21 540	53	485 416	-	104,4	- 4,4	0,0
Insgesamt	1 985	10 949 093	+ 65 287	11 226	11 025 606	-	99,3	+ 0,6	0,1
43.22 Gas-, Wasser-, Heizungs- sowie Lüftungs- und Klimainstallation									
20 - 49	2 023	6 715 799	+ 96 754	2 264	6 814 817	-	98,5	+ 1,4	0,0
50 - 99	328	2 813 647	+ 13 613	1 288	2 828 549	-	99,5	+ 0,5	0,0
100 - 249	94	1 918 267	+ 65 812	2 960	1 987 039	-	96,5	+ 3,3	0,1
250 - 499	12	656 407	+ 9 627	22	666 056	-	98,6	+ 1,4	0,0
500 und mehr	4	2 161 120	+ 82 352	-	2 243 472	-	96,3	+ 3,7	-
Insgesamt	2 462	14 265 239	+ 268 158	6 535	14 539 931	-	98,1	+ 1,8	0,0
43.29 Sonstige Bauinstallation									
20 - 49	310	1 103 276	- 30 703	257	1 072 830	-	102,8	- 2,9	0,0
50 - 99	55	487 890	+ 2 966	7	490 863	-	99,4	+ 0,6	0,0
100 - 249	22	596 823	+ 16 753	101	613 677	-	97,3	+ 2,7	0,0
250 - 499	13	735 696	+ 49 613	159	785 468	-	93,7	+ 6,3	0,0
500 - 999	7	606 306	+ 25 348	225	631 878	-	96,0	+ 4,0	0,0
1 000 und mehr	5	1 638 646	+ 25 853	1 463	1 665 962	-	98,4	+ 1,6	0,1
Insgesamt	412	5 168 637	+ 89 829	2 213	5 260 678	-	98,3	+ 1,7	0,0
43.29.1 Dämmung gegen Kälte, Wärme, Schall und Erschütterung									
20 - 49	197	704 236	- 27 084	4	677 156	-	104,0	- 4,0	0,0
50 - 99	31	269 108	+ 7 928	-	277 036	-	97,1	+ 2,9	-
100 - 249	14	448 473	+ 22 705	101	471 280	-	95,2	+ 4,8	0,0
250 und mehr	12	708 435	+ 41 174	55	749 663	-	94,5	+ 5,5	0,0
Insgesamt	254	2 130 252	+ 44 723	160	2 175 135	-	97,9	+ 2,1	0,0
43.29.9 Sonstige Bauinstallation a. n. g.									
20 - 49	113	399 040	- 3 620	253	395 674	-	100,9	- 0,9	0,1
50 - 99	24	218 782	- 4 962	7	213 828	-	102,3	- 2,3	0,0
100 - 249	8	148 350	- 5 952	-	142 397	-	104,2	- 4,2	-
250 und mehr	13	2 272 212	+ 59 640	1 792	2 333 645	-	97,4	+ 2,6	0,1
Insgesamt	158	3 038 385	+ 45 106	2 053	3 085 543	-	98,5	+ 1,5	0,1
43.3 Sonstiger Ausbau									
20 - 49	1 972	5 157 582	+ 5 620	1 428	5 164 630	-	99,9	+ 0,1	0,0
50 - 99	231	1 513 200	- 36 344	814	1 477 671	-	102,4	- 2,5	0,1
100 - 249	51	934 276	- 20 927	2 282	915 631	-	102,0	- 2,3	0,2
250 und mehr	9	667 415	- 9 064	60	658 411	-	101,4	- 1,4	0,0
Insgesamt	2 262	8 272 473	- 60 714	4 584	8 216 343	-	100,7	- 0,7	0,1
43.31 Anbringen von Stuckaturen, Gipserei und Verputzerei									
20 - 49	220	609 621	+ 5 160	30	614 811	-	99,2	+ 0,8	0,0
50 - 99	23	160 539	+ 588	-	161 126	-	99,6	+ 0,4	-
100 und mehr	5	157 887	- 9 497	2 237	150 626	-	104,8	- 6,3	1,5
Insgesamt	248	928 046	- 3 750	2 267	926 563	-	100,2	- 0,4	0,2
43.32 Bautischlerei und -schlosserei									
20 - 49	423	1 274 906	- 2 704	1 000	1 273 202	-	100,1	- 0,2	0,1
50 - 99	47	291 703	- 2 025	755	290 433	-	100,4	- 0,7	0,3
100 und mehr	7	158 433	- 766	5	157 672	-	100,5	- 0,5	0,0
Insgesamt	477	1 725 042	- 5 496	1 760	1 721 307	-	100,2	- 0,3	0,1
43.33 Fußboden-, Fliesen- und Plattenlegerei, Tapeziererei									
20 - 49	330	1 027 959	+ 6 533	121	1 034 614	-	99,4	+ 0,6	0,0
50 und mehr	38	490 192	+ 6 993	60	497 245	-	98,6	+ 1,4	0,0
Insgesamt	368	1 518 152	+ 13 526	181	1 531 859	-	99,1	+ 0,9	0,0

1) Ohne Umsatzsteuer.

4 Bruttoproduktionswert 2011  
Nach Beschäftigtengrößenklassen

Beschäftigte von... bis...	Unternehmen	Elemente des Bruttoproduktionswertes			Bruttoproduktionswert <sup>1)</sup>		Anteil am Bruttoproduktionswert		
		Gesamtumsatz	Zu- (+) bzw. Abnahme (-) der Bestände an unfertigen und fertigen Erzeugnissen	selbsterstellte Anlagen	insgesamt	darunter Jahresbauleistung	Gesamtumsatz	Zu- (+) bzw. Abnahme (-) der Bestände an unfertigen und fertigen Erzeugnissen	selbsterstellte Anlagen
Anzahl		1 000 EUR					%		
43.34 Malerei und Glaserei									
20 - 49	970	2 159 175	- 3 214	277	2 156 238	-	100,1	-0,1	0,0
50 - 99	127	720 094	- 34 165	28	685 957	-	105,0	-5,0	0,0
100 und mehr	33	963 946	- 6 906	40	957 080	-	100,7	-0,7	0,0
Insgesamt	1 130	3 843 216	- 44 286	345	3 799 275	-	101,2	-1,2	0,0
43.34.1 Maler- und Lackierergewerbe									
20 - 49	915	1 993 677	- 579	242	1 993 340	-	100,0	-0,0	0,0
50 - 99	125	705 876	- 34 037	28	671 867	-	105,1	-5,1	0,0
100 und mehr	32	936 896	- 5 118	40	931 818	-	100,5	-0,5	0,0
Insgesamt	1 072	3 636 448	- 39 734	310	3 597 025	-	101,1	-1,1	0,0
43.34.2 Glasergewerbe									
20 - 49	55	165 498	- 2 635	35	162 898	-	101,6	-1,6	0,0
50 und mehr	3	41 269	- 1 917	-	39 352	-	104,9	-4,9	-
Insgesamt	58	206 767	- 4 552	35	202 250	-	102,2	-2,3	0,0
43.39 Sonstiger Ausbau a. n. g.									
20 - 49	29	85 921	- 155	-	85 766	-	100,2	-0,2	-
50 - 99	4	48 242	- 3 977	31	44 296	-	108,9	-9,0	0,1
100 und mehr	7	123 855	- 16 578	-	107 277	-	115,5	-15,5	-
Insgesamt	40	258 018	- 20 710	31	237 339	-	108,7	-8,7	0,0
43.9 Sonstige spezialisierte Bautätigkeiten									
20 - 49	1 494	4 956 909	+ 69 764	3 843	5 030 516	4 972 482	98,5	+ 1,4	0,1
50 - 99	272	2 503 564	+ 83 719	3 203	2 590 487	2 558 741	96,6	+ 3,2	0,1
100 - 249	85	2 183 983	+ 29 768	3 489	2 217 239	2 126 267	98,5	+ 1,3	0,2
250 - 499	14	1 054 113	+ 32 718	7 636	1 094 467	1 079 119	96,3	+ 3,0	0,7
500 und mehr	6	1 246 657	+ 227 289	1 836	1 475 782	1 417 504	84,5	+ 15,4	0,1
Insgesamt	1 871	11 945 226	+ 443 258	20 007	12 408 490	12 154 113	96,3	+ 3,6	0,2
43.91 Dachdeckerei und Zimmerei									
20 - 49	872	2 755 710	+ 42 000	2 806	2 800 516	2 775 199	98,4	+ 1,5	0,1
50 - 99	100	882 844	+ 28 486	2 523	913 853	906 492	96,6	+ 3,1	0,3
100 und mehr	14	408 943	+ 33 328	1 225	443 497	416 300	92,2	+ 7,5	0,3
Insgesamt	986	4 047 498	+ 103 814	6 554	4 157 866	4 097 991	97,3	+ 2,5	0,2
43.91.1 Dachdeckerei und Bauspenglerei									
20 - 49	585	1 843 690	+ 24 889	593	1 869 173	1 854 159	98,6	+ 1,3	0,0
50 - 99	60	508 537	+ 28 731	1 257	538 525	535 311	94,4	+ 5,3	0,2
100 und mehr	9	155 300	+ 29 617	-	184 917	183 754	84,0	+ 16,0	-
Insgesamt	654	2 507 527	+ 83 237	1 850	2 592 615	2 573 224	96,7	+ 3,2	0,1
43.91.2 Zimmerei und Ingenieurholzbau									
20 - 49	287	912 020	+ 17 111	2 213	931 343	921 040	97,9	+ 1,8	0,2
50 - 99	40	374 308	- 245	1 266	375 329	371 180	99,7	-0,1	0,3
100 und mehr	5	253 643	+ 3 711	1 225	258 579	232 547	98,1	+ 1,4	0,5
Insgesamt	332	1 539 971	+ 20 577	4 704	1 565 251	1 524 767	98,4	+ 1,3	0,3
43.99 Sonstige spezialisierte Bautätigkeiten a. n. g.									
20 - 49	622	2 201 199	+ 27 764	1 037	2 230 000	2 197 283	98,7	+ 1,2	0,0
50 - 99	172	1 620 720	+ 55 233	681	1 676 633	1 652 250	96,7	+ 3,3	0,0
100 - 249	74	1 988 295	- 2 575	3 324	1 989 044	1 899 982	100,0	-0,1	0,2
250 - 499	12	935 014	+ 31 275	7 557	973 846	959 613	96,0	+ 3,2	0,8
500 und mehr	5	1 152 500	+ 227 747	855	1 381 102	1 346 995	83,4	+ 16,5	0,1
Insgesamt	885	7 897 728	+ 339 443	13 453	8 250 625	8 056 123	95,7	+ 4,1	0,2
43.99.1 Gerüstbau									
20 - 49	166	408 428	+ 556	275	409 259	401 534	99,8	+ 0,1	0,1
50 - 99	24	175 100	- 2 774	-	172 327	167 282	101,6	-1,6	-
100 und mehr	11	310 478	- 588	-	309 889	281 045	100,2	-0,2	-
Insgesamt	201	894 006	- 2 806	275	891 475	849 862	100,3	-0,3	0,0
43.99.2 Schornstein-, Feuerungs- und Industrieofenbau									
20 - 49	21	60 667	+ 1 676	-	62 343	58 585	97,3	+ 2,7	-
50 - 99	18	140 809	+ 18 153	-	158 962	156 761	88,6	+ 11,4	-
100 und mehr	5	231 867	+ 10 036	-	241 902	230 028	95,9	+ 4,1	-
Insgesamt	44	433 342	+ 29 865	-	463 207	445 374	93,6	+ 6,4	-
43.99.9 Bau gewerbe a. n. g.									
20 - 49	435	1 732 104	+ 25 532	762	1 758 398	1 737 164	98,5	+ 1,5	0,0
50 - 99	130	1 304 811	+ 39 853	681	1 345 345	1 328 207	97,0	+ 3,0	0,1
100 - 249	60	1 527 950	+ 3 325	3 324	1 534 600	1 486 256	99,6	+ 0,2	0,2
250 und mehr	15	2 005 514	+ 243 673	8 412	2 257 600	2 209 261	88,8	+ 10,8	0,4
Insgesamt	640	6 570 380	+ 312 385	13 178	6 895 943	6 760 887	95,3	+ 4,5	0,2

1) Ohne Umsatzsteuer.

4 Bruttoproduktionswert 2011  
Nach Beschäftigtengrößenklassen

Beschäftigte von... bis...	Unternehmen	Elemente des Bruttoproduktionswertes			Bruttoproduktionswert <sup>1)</sup>		Anteil am Bruttoproduktionswert		
		Gesamtumsatz	Zu- (+) bzw. Abnahme (-) der Bestände an unfertigen und fertigen Erzeugnissen	selbsterstellte Anlagen	insgesamt	darunter Jahresbauleistung	Gesamtumsatz	Zu- (+) bzw. Abnahme (-) der Bestände an unfertigen und fertigen Erzeugnissen	selbsterstellte Anlagen
	Anzahl	1 000 EUR					%		
Nachrichtlich:									
41.2 / 42 / 43.1 / 43.9 Bauhauptgewerbe									
(Bau von Gebäuden, Bau von Straßen und Bahnverkehrsstrecken, Leitungstiefbau und Kläranlagenbau, Sonstiger Tiefbau, Abbrucharbeiten und vorbereitende Baustellenarbeiten, Sonstige spezialisierte Bautätigkeiten)									
20 - 49	4 700	17 239 366	+ 364 414	19 611	17 623 390	17 407 050	97,8	+ 2,1	0,1
50 - 99	1 311	12 714 507	+ 315 697	7 951	13 038 155	12 819 540	97,5	+ 2,4	0,1
100 - 249	565	14 002 253	+ 232 115	12 374	14 246 743	13 762 936	98,3	+ 1,6	0,1
250 - 499	101	7 235 588	+ 73 161	11 951	7 320 699	7 135 250	98,8	+ 1,0	0,2
500 - 999	32	4 881 947	+ 113 980	9 612	5 005 540	4 770 054	97,5	+ 2,3	0,2
1 000 und mehr	17	8 078 158	+ 455 599	39 360	8 573 117	8 174 000	94,2	+ 5,3	0,5
Insgesamt	6 726	64 151 818	+ 1 554 966	100 859	65 807 643	64 068 830	97,5	+ 2,4	0,2
43.2 / 43.3 Ausbaugewerbe									
(Bauinstallation, Sonstiger Ausbau)									
20 - 49	5 781	17 656 446	+ 66 740	7 870	17 731 056	-	99,6	+ 0,4	0,0
50 - 99	993	7 651 607	+ 7 221	7 931	7 666 760	-	99,8	+ 0,1	0,1
100 - 249	275	5 474 170	+ 120 768	6 696	5 601 634	-	97,7	+ 2,2	0,1
250 - 499	49	2 529 817	+ 58 962	259	2 589 037	-	97,7	+ 2,3	0,0
500 - 999	12	1 038 299	+ 3 097	305	1 041 701	-	99,7	+ 0,3	0,0
1 000 und mehr	11	4 305 103	+ 105 771	1 496	4 412 370	-	97,6	+ 2,4	0,0
Insgesamt	7 121	38 655 442	+ 362 559	24 557	39 042 559	-	99,0	+ 0,9	0,1

1) Ohne Umsatzsteuer.

5 Umsatz 2011  
Nach Beschäftigtengrößenklassen

Beschäftigte von... bis...	Unternehmen	Umsatz <sup>1)</sup>						Gesamtumsatz je Beschäftigten	
		aus eigenen Erzeugnissen und aus industriellen / handwerklichen Dienstleistungen		aus Handelsware	aus sonstigen nichtindustriellen / nichthandwerklichen Tätigkeiten		insgesamt		darunter abgerechnete Bauleistungen
		zusammen	darunter aus ind. / handw. Dienstleistungen <sup>2)</sup>		zusammen	darunter aus Wohnungsvermietung			
Anzahl	1 000 EUR							EUR	
<b>F (41/42/43) Baugewerbe</b>									
20 - 49	10 552	35 775 049	1 505 200	375 129	231 713	50 427	36 381 891	17 025 879	115 588
50 - 99	2 321	20 611 435	797 645	116 860	237 453	50 519	20 965 747	12 496 679	134 701
100 - 249	846	19 529 865	692 947	134 655	279 903	55 582	19 944 422	13 525 418	161 716
250 - 499	150	9 607 988	335 794	56 105	101 312	6 304	9 765 405	7 052 304	189 844
500 - 999	44	5 718 091	98 724	104 515	97 640	317	5 920 246	4 647 913	204 870
1 000 und mehr	28	12 147 106	185 191	8 990	227 166	3 823	12 383 261	7 693 480	216 383
<b>Insgesamt</b>	<b>13 941</b>	<b>103 389 533</b>	<b>3 615 502</b>	<b>796 255</b>	<b>1 175 185</b>	<b>166 973</b>	<b>105 360 972</b>	<b>62 441 673</b>	<b>144 074</b>
<b>41 Hochbau</b>									
20 - 49	1 886	8 452 653	211 397	44 012	81 888	37 211	8 578 553	7 026 566	151 363
50 - 99	484	5 444 107	144 355	23 929	153 963	44 480	5 621 999	4 951 175	174 616
100 - 249	229	6 131 106	177 105	13 191	154 251	50 558	6 298 547	5 679 904	190 727
250 - 499	36	2 982 990	103 549	798	26 265	3 295	3 010 053	2 971 820	243 843
500 - 999	10	2 265 552	-	1 615	44 132	221	2 311 299	2 254 322	339 898
1 000 und mehr	4	2 710 736	115 961	847	96 862	247	2 808 445	2 710 351	278 155
<b>Insgesamt</b>	<b>2 649</b>	<b>27 987 145</b>	<b>752 366</b>	<b>84 392</b>	<b>557 359</b>	<b>136 012</b>	<b>28 628 896</b>	<b>25 594 138</b>	<b>189 424</b>
<b>41.1 Erschließung von Grundstücken; Bauträger</b>									
20 - 49	71	1 404 040	572	11 720	70 320	32 334	1 486 080	-	692 175
50 - 99	17	469 265	-	-	130 368	40 557	599 633	-	527 879
100 und mehr	6	397 751	-	47	70 201	45 676	467 999	-	599 976
<b>Insgesamt</b>	<b>94</b>	<b>2 271 056</b>	<b>572</b>	<b>11 767</b>	<b>270 889</b>	<b>118 567</b>	<b>2 553 712</b>	<b>-</b>	<b>628 539</b>
<b>41.10.3 Bauträger für Wohngebäude</b>									
20 - 49	61	1 315 656	572	11 720	62 099	30 478	1 389 475	-	751 892
50 und mehr	21	840 821	-	47	185 134	86 034	1 026 002	-	595 834
<b>Insgesamt</b>	<b>82</b>	<b>2 156 477</b>	<b>572</b>	<b>11 767</b>	<b>247 233</b>	<b>116 512</b>	<b>2 415 477</b>	<b>-</b>	<b>676 617</b>
<b>41.2 Bau von Gebäuden</b>									
20 - 49	1 815	7 048 613	210 825	32 292	11 567	4 877	7 092 473	7 026 566	130 069
50 - 99	467	4 974 842	144 355	23 929	23 595	3 923	5 022 365	4 951 175	161 696
100 - 249	223	5 733 355	177 105	13 144	84 050	4 882	5 830 548	5 679 904	180 827
250 - 499	36	2 982 990	103 549	798	26 265	3 295	3 010 053	2 971 820	243 843
500 - 999	10	2 265 552	-	1 615	44 132	221	2 311 299	2 254 322	339 898
1 000 und mehr	4	2 710 736	115 961	847	96 862	247	2 808 445	2 710 351	278 155
<b>Insgesamt</b>	<b>2 555</b>	<b>25 716 089</b>	<b>751 794</b>	<b>72 625</b>	<b>286 470</b>	<b>17 445</b>	<b>26 075 184</b>	<b>25 594 138</b>	<b>177 293</b>
<b>41.20.1 Bau von Gebäuden (ohne Fertigteilbau)</b>									
20 - 49	1 790	6 905 251	203 965	31 947	11 252	4 802	6 948 450	6 885 658	129 385
50 - 99	455	4 821 626	134 369	23 929	23 540	3 920	4 869 094	4 798 147	160 901
100 - 249	212	5 462 672	152 664	5 926	81 131	4 832	5 549 730	5 420 096	180 415
250 - 499	35	2 777 861	103 549	798	26 265	3 295	2 804 924	2 766 691	234 619
500 - 999	9	2 128 283	-	1 615	42 873	221	2 172 772	2 117 054	355 902
1 000 und mehr	3	2 405 215	62 325	352	96 794	247	2 502 362	2 405 215	278 422
<b>Insgesamt</b>	<b>2 504</b>	<b>24 500 909</b>	<b>656 871</b>	<b>64 567</b>	<b>281 855</b>	<b>17 317</b>	<b>24 847 331</b>	<b>24 392 861</b>	<b>175 261</b>
<b>41.20.2 Errichtung von Fertigteilbauten</b>									
20 - 49	25	143 362	6 860	346	315	74	144 023	140 908	174 569
50 - 99	12	153 216	9 986	-	55	3	153 271	153 028	191 826
100 und mehr	14	918 602	78 077	7 712	4 245	50	930 559	907 342	253 144
<b>Insgesamt</b>	<b>51</b>	<b>1 215 180</b>	<b>94 923</b>	<b>8 058</b>	<b>4 615</b>	<b>128</b>	<b>1 227 853</b>	<b>1 201 278</b>	<b>231 669</b>
<b>42 Tiefbau</b>									
20 - 49	1 201	4 318 719	213 385	8 930	26 753	4 615	4 354 402	4 293 344	115 834
50 - 99	525	4 704 223	195 286	13 502	25 645	2 001	4 743 370	4 664 475	130 810
100 - 249	239	5 538 236	194 413	46 184	45 896	2 590	5 630 316	5 451 542	160 491
250 - 499	51	3 093 402	113 862	43 994	34 027	2 369	3 171 422	3 041 896	180 647
500 - 999	18	2 194 633	53 586	1 804	32 529	15	2 228 966	2 076 656	184 545
1 000 und mehr	9	4 068 633	69 230	8 143	53 996	1 077	4 130 772	3 883 069	231 128
<b>Insgesamt</b>	<b>2 043</b>	<b>23 917 845</b>	<b>839 762</b>	<b>122 557</b>	<b>218 846</b>	<b>12 666</b>	<b>24 259 248</b>	<b>23 410 983</b>	<b>155 069</b>
<b>42.1 Bau von Straßen und Bahnverkehrsstrecken</b>									
20 - 49	480	1 758 943	94 720	5 268	9 250	697	1 773 461	1 748 053	119 396
50 - 99	239	2 300 130	89 975	3 543	21 770	779	2 325 443	2 271 850	141 795
100 - 249	135	3 419 868	142 711	44 072	20 380	932	3 484 320	3 348 157	169 877
250 - 499	28	1 886 426	63 507	43 267	24 915	2 332	1 954 608	1 838 723	197 542
500 und mehr	21	4 637 020	122 816	1 976	61 933	15	4 700 928	4 406 309	209 886
<b>Insgesamt</b>	<b>903</b>	<b>14 002 386</b>	<b>513 729</b>	<b>98 126</b>	<b>138 248</b>	<b>4 755</b>	<b>14 238 760</b>	<b>13 613 093</b>	<b>169 395</b>
<b>42.11 Bau von Straßen</b>									
20 - 49	422	1 494 028	82 972	5 225	6 471	467	1 505 723	1 487 364	115 953
50 - 99	199	1 848 472	61 049	3 543	19 939	659	1 871 954	1 822 521	136 807
100 - 249	112	2 908 161	98 164	39 727	17 892	854	2 965 779	2 838 139	172 983
250 - 499	23	1 577 428	63 507	43 267	24 915	2 332	1 645 609	1 529 725	199 089
500 und mehr	14	3 196 064	98 490	1 976	43 830	15	3 241 870	2 965 373	222 084
<b>Insgesamt</b>	<b>770</b>	<b>11 024 152</b>	<b>404 181</b>	<b>93 737</b>	<b>113 047</b>	<b>4 326</b>	<b>11 230 936</b>	<b>10 643 121</b>	<b>168 438</b>

1) Ohne Umsatzsteuer.

2) Bauhauptgewerbe: Umsatzerlöse aus eigener Nachunternehmertätigkeit.

5 Umsatz 2011  
Nach Beschäftigtengrößenklassen

Beschäftigte von... bis...	Unternehmen	Umsatz <sup>1)</sup>							Gesamtumsatz je Beschäftigten
		aus eigenen Erzeugnissen und aus industriellen / handwerklichen Dienstleistungen		aus Handelsware	aus sonstigen nichtindustriellen / nichthandwerklichen Tätigkeiten		insgesamt	darunter abgerechnete Bauleistungen	
		zusammen	darunter aus ind. / handw. Dienstleistungen <sup>2)</sup>		zusammen	darunter aus Wohnungsvermietung			
				1 000 EUR					
Anzahl								EUR	
42.12 Bau von Bahnverkehrsstrecken									
20 - 49	43	183 086	10 022	44	303	–	183 432	183 003	133 502
50 - 99	26	223 780	21 810	–	1 429	120	225 209	222 701	132 716
100 und mehr	23	1 749 638	54 187	4 345	11 309	75	1 765 292	1 748 036	189 757
Insgesamt	92	2 156 504	86 019	4 389	13 041	195	2 173 933	2 153 741	175 688
42.13 Brücken- und Tunnelbau									
20 - 49	15	81 829	1 726	–	2 477	230	84 306	77 686	170 653
50 - 99	14	227 878	7 116	–	402	–	228 280	226 628	223 808
100 und mehr	12	512 023	14 687	1	9 282	3	521 306	511 917	149 287
Insgesamt	41	821 730	23 528	1	12 161	234	833 891	816 231	166 579
42.2 Leitungstiefbau und Kläranlagenbau									
20 - 49	523	1 782 685	68 931	3 079	11 515	1 844	1 797 279	1 777 059	107 995
50 - 99	214	1 742 908	82 978	6 497	3 039	1 069	1 752 444	1 739 247	117 715
100 - 249	77	1 488 270	34 444	176	20 362	564	1 508 808	1 475 353	136 954
250 und mehr	22	2 206 825	3 830	8 698	33 510	1 114	2 249 033	2 130 276	195 022
Insgesamt	836	7 220 688	190 183	18 450	68 426	4 590	7 307 564	7 121 935	135 129
42.21 Rohrleitungstiefbau, Brunnenbau und Kläranlagenbau									
20 - 49	421	1 507 637	66 869	3 048	10 125	1 833	1 520 811	1 502 056	111 805
50 - 99	170	1 441 825	62 109	6 300	3 031	1 069	1 451 156	1 439 636	121 566
100 - 249	66	1 278 192	9 768	176	17 872	463	1 296 240	1 265 274	138 134
250 und mehr	17	1 880 710	3 830	7 971	25 062	1 114	1 913 744	1 805 035	197 310
Insgesamt	674	6 108 365	142 577	17 495	56 090	4 478	6 181 950	6 012 002	138 539
42.22 Kabelnetzleitungstiefbau									
20 - 49	102	275 048	2 062	31	1 390	11	276 469	275 003	90 946
50 - 99	44	301 082	20 869	197	9	–	301 288	299 610	102 132
100 und mehr	16	536 193	24 676	727	10 938	101	547 858	535 320	158 066
Insgesamt	162	1 112 323	47 606	955	12 336	112	1 125 614	1 109 933	119 038
42.9 Sonstiger Tiefbau									
20 - 49	198	777 091	49 734	582	5 988	2 073	783 662	768 231	128 554
50 - 99	72	661 185	22 333	3 462	836	153	665 483	653 378	133 788
100 - 249	27	630 098	17 258	1 936	5 154	1 094	637 187	628 032	179 278
250 und mehr	7	626 398	46 524	–	194	–	626 591	626 313	170 177
Insgesamt	304	2 694 771	135 850	5 980	12 172	3 320	2 712 923	2 675 955	148 196
42.91 Wasserbau									
20 - 49	12	72 530	5 193	–	194	–	72 724	72 518	206 023
50 und mehr	4	225 344	46 524	–	194	–	225 537	225 259	174 292
Insgesamt	16	297 874	51 717	–	387	–	298 261	297 777	181 093
42.99 Sonstiger Tiefbau a. n. g.									
20 - 49	186	704 561	44 542	582	5 795	2 073	710 938	695 714	123 792
50 - 99	72	661 185	22 333	3 462	836	153	665 483	653 378	133 788
100 und mehr	30	1 031 152	17 258	1 936	5 154	1 094	1 038 241	1 029 086	174 725
Insgesamt	288	2 396 897	84 133	5 980	11 784	3 320	2 414 662	2 378 178	144 944
43 Vorbereitende Baustellenarbeiten, Bauinstallation und sonstiges Ausbaugewerbe									
20 - 49	7 464	23 003 677	1 080 418	322 187	123 072	8 602	23 448 936	5 705 970	106 350
50 - 99	1 312	10 463 105	458 005	79 429	57 845	4 038	10 600 379	2 881 029	121 580
100 - 249	378	7 860 523	321 429	75 280	79 756	2 435	8 015 559	2 393 972	145 145
250 - 499	63	3 531 596	118 384	11 314	41 020	641	3 583 930	1 038 588	166 393
500 - 999	16	1 257 906	45 139	101 096	20 979	81	1 379 981	316 935	137 731
1 000 und mehr	15	5 367 736	–	–	76 308	2 499	5 444 044	1 100 059	186 061
Insgesamt	9 249	51 484 543	2 023 374	589 306	398 979	18 296	52 472 829	13 436 552	123 839
43.1 Abbrucharbeiten und vorbereitende Baustellenarbeiten									
20 - 49	190	815 564	35 913	10 532	9 485	90	835 581	806 820	141 646
50 - 99	47	427 538	12 173	5 900	11 769	84	445 207	409 588	145 928
100 und mehr	20	559 546	4 447	7 547	24 279	403	591 372	525 758	250 806
Insgesamt	257	1 802 648	52 533	23 979	45 534	577	1 872 161	1 742 167	137 487
43.11 Abbrucharbeiten									
20 - 49	64	247 970	6 923	2 431	5 756	39	256 156	245 025	128 778
50 und mehr	25	296 875	6 318	904	13 817	14	311 595	282 179	164 259
Insgesamt	89	544 845	13 240	3 334	19 573	53	567 751	527 204	146 098
43.12 Vorbereitende Baustellenarbeiten									
20 - 49	122	560 490	28 991	8 101	3 729	51	572 320	554 690	150 453
50 - 99	26	252 673	5 719	3 847	4 711	84	261 231	238 300	149 972
100 und mehr	11	381 727	4 447	7 469	17 521	388	406 716	361 652	117 242
Insgesamt	159	1 194 890	39 156	19 417	25 961	524	1 240 268	1 154 642	137 580

1) Ohne Umsatzsteuer.

2) Bauhauptgewerbe: Umsatzerlöse aus eigener Nachunternehmertätigkeit.

5 Umsatz 2011  
Nach Beschäftigtengrößenklassen

Beschäftigte von... bis...	Unternehmen	Umsatz <sup>1)</sup>						Gesamtumsatz je Beschäftigten	
		aus eigenen Erzeugnissen und aus industriellen / handwerklichen Dienstleistungen		aus Handelsware	aus sonstigen nichtindustriellen / nichthandwerklichen Tätigkeiten		insgesamt		darunter abgerechnete Bauleistungen
		zusammen	darunter aus ind. / handw. Dienstleistungen <sup>2)</sup>		zusammen	darunter aus Wohnungsvermietung			
Anzahl	1 000 EUR							EUR	
43.13 Test- und Suchbohrung									
20 - 49	4	7 105	-	-	-	-	7 105	7 105	67 024
50 und mehr	5	55 809	137	1 228	-	-	57 037	53 216	93 498
Insgesamt	9	62 914	137	1 228	-	-	64 141	60 321	89 579
43.2 Bauinstallation									
20 - 49	3 809	12 208 111	590 495	224 625	66 127	5 285	12 498 863	-	110 048
50 - 99	763	6 069 632	233 841	44 823	23 952	1 762	6 138 407	-	120 059
100 - 249	224	4 452 624	169 159	43 767	43 504	1 518	4 539 894	-	138 812
250 - 499	42	2 245 444	60 234	8 579	38 809	204	2 292 831	-	159 283
500 - 999	11	865 545	44 879	99 339	18 006	81	982 890	-	136 907
1 000 und mehr	10	3 863 580	-	-	66 503	1 674	3 930 083	-	206 819
Insgesamt	4 858	29 704 937	1 098 608	421 132	256 900	10 524	30 382 969	-	127 667
43.21 Elektroinstallation									
20 - 49	1 476	4 507 925	194 561	148 439	23 425	1 812	4 679 788	-	105 322
50 - 99	379	2 808 330	81 878	21 762	6 778	938	2 836 870	-	110 704
100 - 249	108	1 967 081	81 143	34 075	23 649	590	2 024 805	-	125 642
250 - 499	17	891 470	14 707	7 395	1 864	140	900 729	-	160 568
500 und mehr	5	405 040	-	99 168	2 694	76	506 902	-	114 525
Insgesamt	1 985	10 579 846	372 289	310 839	58 409	3 555	10 949 093	-	113 804
43.22 Gas-, Wasser-, Heizungs- sowie Lüftungs- und Klimainstallation									
20 - 49	2 023	6 611 993	306 392	67 393	36 413	2 497	6 715 799	-	112 036
50 - 99	328	2 778 915	143 099	22 266	12 467	775	2 813 647	-	128 962
100 - 249	94	1 897 312	74 988	9 679	11 275	463	1 918 267	-	142 509
250 - 499	12	653 723	24 287	1 065	1 619	-	656 407	-	158 625
500 und mehr	4	2 120 242	44 879	-	40 877	902	2 161 120	-	250 866
Insgesamt	2 462	14 062 185	593 644	100 403	102 651	4 637	14 265 239	-	132 117
43.29 Sonstige Bauinstallation									
20 - 49	310	1 088 194	89 543	8 793	6 290	976	1 103 276	-	119 919
50 - 99	55	482 387	8 865	796	4 707	49	487 890	-	132 399
100 - 249	22	588 231	13 028	12	8 580	466	596 823	-	190 743
250 - 499	13	700 252	21 240	119	35 326	63	735 696	-	158 318
500 - 999	7	588 598	-	171	17 537	5	606 306	-	129 713
1 000 und mehr	5	1 615 245	-	-	23 401	773	1 638 646	-	193 538
Insgesamt	412	5 062 906	132 676	9 891	95 840	2 332	5 168 637	-	152 909
43.29.1 Dämmung gegen Kälte, Wärme, Schall und Erschütterung									
20 - 49	197	698 354	55 514	1 862	4 020	437	704 236	-	121 796
50 - 99	31	264 142	2 468	764	4 201	11	269 108	-	127 665
100 - 249	14	440 144	12 810	12	8 317	466	448 473	-	224 577
250 und mehr	12	659 738	-	119	48 578	65	708 435	-	138 448
Insgesamt	254	2 062 378	70 792	2 757	65 117	978	2 130 252	-	141 979
43.29.9 Sonstige Bauinstallation a. n. g.									
20 - 49	113	389 840	34 028	6 931	2 270	539	399 040	-	116 745
50 - 99	24	218 245	6 397	31	506	38	218 782	-	138 727
100 - 249	8	148 087	218	-	263	-	148 350	-	131 056
250 und mehr	13	2 244 357	21 240	171	27 685	777	2 272 212	-	179 324
Insgesamt	158	3 000 528	61 883	7 134	30 723	1 354	3 038 385	-	161 633
43.3 Sonstiger Ausbau									
20 - 49	1 972	5 075 073	236 394	57 396	25 113	1 994	5 157 582	-	90 755
50 - 99	231	1 486 137	51 373	15 345	11 718	1 091	1 513 200	-	101 654
100 - 249	51	925 235	60 908	3 343	5 699	29	934 276	-	128 035
250 und mehr	9	665 451	13 584	261	1 702	43	667 415	-	107 199
Insgesamt	2 262	8 151 896	362 259	76 345	44 232	3 157	8 272 473	-	97 051
43.31 Anbringen von Stuckaturen, Gipserei und Verputzerei									
20 - 49	220	608 401	7 671	225	995	103	609 621	-	93 876
50 - 99	23	158 420	1 796	96	2 023	68	160 539	-	108 104
100 und mehr	5	157 567	-	-	320	-	157 887	-	163 613
Insgesamt	248	924 388	9 466	321	3 337	171	928 046	-	103 763
43.32 Bautischlerei und -schlosserei									
20 - 49	423	1 256 843	41 571	10 499	7 565	722	1 274 906	-	104 982
50 - 99	47	286 036	1 190	3 088	2 579	62	291 703	-	98 745
100 und mehr	7	158 304	5 827	12	118	15	158 433	-	130 618
Insgesamt	477	1 701 182	48 589	13 598	10 261	800	1 725 042	-	105 758
43.33 Fußboden-, Fliesen- und Plattenlegerei, Tapeziererei									
20 - 49	330	993 623	51 400	29 542	4 795	221	1 027 959	-	112 365
50 und mehr	38	479 848	32 282	7 380	2 965	314	490 192	-	133 929
Insgesamt	368	1 473 471	83 682	36 921	7 759	535	1 518 152	-	118 527

1) Ohne Umsatzsteuer.

2) Bauhauptgewerbe: Umsatzerlöse aus eigener Nachunternehmertätigkeit.

5 Umsatz 2011  
Nach Beschäftigtengrößenklassen

Beschäftigte von... bis...	Unternehmen	Umsatz <sup>1)</sup>							Gesamtumsatz je Beschäftigten
		aus eigenen Erzeugnissen und aus industriellen / handwerklichen Dienstleistungen		aus Handelsware	aus sonstigen nichtindustriellen / nichthandwerklichen Tätigkeiten		insgesamt	darunter abgerechnete Bauleistungen	
		zusammen	darunter aus ind. / handw. Dienstleistungen <sup>2)</sup>		zusammen	darunter aus Wohnungsvermietung			
				1 000 EUR					
Anzahl								EUR	
43.34 Malerei und Glaserei									
20 - 49	970	2 130 745	128 308	16 866	11 564	880	2 159 175	-	76 511
50 - 99	127	710 773	19 546	5 025	4 297	677	720 094	-	86 305
100 und mehr	33	956 424	65 224	3 303	4 220	10	963 946	-	113 566
Insgesamt	1 130	3 797 942	213 078	25 193	20 080	1 568	3 843 216	-	85 306
43.34.1 Maler- und Lackierergewerbe									
20 - 49	915	1 973 108	113 399	9 625	10 944	863	1 993 677	-	75 110
50 - 99	125	696 943	19 546	5 025	3 908	474	705 876	-	86 023
100 und mehr	32	930 417	65 224	2 274	4 205	2	936 896	-	112 042
Insgesamt	1 072	3 600 469	198 169	16 924	19 056	1 339	3 636 448	-	84 350
43.34.2 Glasergewerbe									
20 - 49	55	157 637	14 908	7 241	620	17	165 498	-	98 689
50 und mehr	3	39 836	-	1 028	404	211	41 269	-	156 328
Insgesamt	58	197 473	14 908	8 270	1 024	229	206 767	-	106 528
43.39 Sonstiger Ausbau a. n. g.									
20 - 49	29	85 461	7 444	265	195	68	85 921	-	104 401
50 - 99	4	46 740	-	18	1 484	10	48 242	-	190 694
100 und mehr	7	122 711	-	29	1 115	5	123 855	-	118 293
Insgesamt	40	254 913	7 444	311	2 794	84	258 018	-	121 535
43.9 Sonstige spezialisierte Bautätigkeiten									
20 - 49	1 494	4 904 928	217 616	29 634	22 347	1 233	4 956 909	4 899 150	112 189
50 - 99	272	2 479 797	160 617	13 361	10 405	1 101	2 503 564	2 471 441	138 137
100 - 249	85	2 151 739	86 915	20 623	11 621	864	2 183 983	2 096 834	171 926
250 - 499	14	1 049 891	44 826	2 614	1 609	394	1 054 113	1 038 588	214 548
500 und mehr	6	1 238 707	-	1 617	6 332	445	1 246 657	1 188 373	179 267
Insgesamt	1 871	11 825 062	509 973	67 850	52 314	4 037	11 945 226	11 694 385	137 495
43.91 Dachdeckerei und Zimmerei									
20 - 49	872	2 734 258	113 706	11 332	10 121	750	2 755 710	2 730 393	111 153
50 - 99	100	876 133	35 321	2 659	4 053	808	882 844	875 104	143 386
100 und mehr	14	403 499	23 900	2 895	2 549	14	408 943	381 713	155 255
Insgesamt	986	4 013 890	172 927	16 885	16 722	1 572	4 047 498	3 987 210	120 521
43.91.1 Dachdeckerei und Bauspenglerei									
20 - 49	585	1 832 042	94 241	1 881	9 768	693	1 843 690	1 828 677	110 069
50 - 99	60	505 556	22 909	181	2 800	178	508 537	505 323	140 554
100 und mehr	9	154 985	16 070	283	32	-	155 300	154 108	130 174
Insgesamt	654	2 492 582	133 220	2 345	12 600	871	2 507 527	2 488 108	116 297
43.91.2 Zimmerei und Ingenieurholzbau									
20 - 49	287	902 216	19 465	9 451	353	57	912 020	901 716	113 410
50 - 99	40	370 577	12 412	2 478	1 253	631	374 308	369 781	147 420
100 und mehr	5	248 514	7 830	2 612	2 517	14	253 643	227 605	176 020
Insgesamt	332	1 521 307	39 707	14 540	4 123	701	1 539 971	1 499 102	128 098
43.99 Sonstige spezialisierte Bautätigkeiten a. n. g.									
20 - 49	622	2 170 670	103 910	18 303	12 226	483	2 201 199	2 168 757	113 513
50 - 99	172	1 603 665	125 296	10 703	6 353	293	1 620 720	1 596 336	135 437
100 - 249	74	1 956 683	70 845	20 023	11 589	864	1 988 295	1 903 085	176 894
250 - 499	12	931 584	36 996	1 936	1 494	380	935 014	920 604	216 080
500 und mehr	5	1 148 570	-	-	3 930	445	1 152 500	1 118 393	180 949
Insgesamt	885	7 811 172	337 046	50 964	35 592	2 465	7 897 728	7 707 175	148 190
43.99.1 Gerüstbau									
20 - 49	166	401 008	18 292	674	6 746	217	408 428	400 978	81 568
50 - 99	24	171 193	-	3 514	392	-	175 100	170 055	110 617
100 und mehr	11	310 180	9 959	-	297	77	310 478	281 634	155 553
Insgesamt	201	882 381	28 251	4 189	7 436	294	894 006	852 667	104 123
43.99.2 Schornstein-, Feuerungs- und Industrieofenbau									
20 - 49	21	56 909	5 361	3 044	713	-	60 667	56 909	95 235
50 - 99	18	138 608	1 419	1 239	961	182	140 809	138 608	117 143
100 und mehr	5	231 867	-	-	-	-	231 867	219 992	223 383
Insgesamt	44	427 384	6 780	4 283	1 675	182	433 342	415 509	150 622
43.99.9 Bau gewerbe a. n. g.									
20 - 49	435	1 712 753	80 257	14 584	4 767	266	1 732 104	1 710 870	125 996
50 - 99	130	1 293 864	123 876	5 949	4 999	111	1 304 811	1 287 673	142 111
100 - 249	60	1 496 636	60 886	20 023	11 291	787	1 527 950	1 483 458	170 585
250 und mehr	15	1 998 155	36 996	1 936	5 424	825	2 005 514	1 956 998	201 653
Insgesamt	640	6 501 407	302 016	42 492	26 481	1 989	6 570 380	6 438 999	157 068

1) Ohne Umsatzsteuer.

2) Bauhauptgewerbe: Umsatzerlöse aus eigener Nachunternehmertätigkeit.

5 Umsatz 2011  
Nach Beschäftigtengrößenklassen

Beschäftigte von... bis...	Unternehmen	Umsatz <sup>1)</sup>						Gesamtumsatz je Beschäftigten	
		aus eigenen Erzeugnissen und aus industriellen / handwerklichen Dienstleistungen		aus Handelsware	aus sonstigen nichtindustriellen / nichthandwerklichen Tätigkeiten		insgesamt		darunter abgerechnete Bauleistungen
		zusammen	darunter aus ind. / handw. Dienstleistungen <sup>2)</sup>		zusammen	darunter aus Wohnungsvermietung			
Anzahl	1 000 EUR						EUR		

Nachrichtlich:

41.2 / 42 / 43.1 / 43.9 Bauhauptgewerbe

(Bau von Gebäuden, Bau von Straßen und Bahnverkehrsstrecken, Leitungstiefbau und Kläranlagenbau, Sonstiger Tiefbau, Abbrucharbeiten und vorbereitende Baustellenarbeiten, Sonstige spezialisierte Bautätigkeiten)

20 - 49	4 700	17 087 824	6 777 739	81 388	70 153	10 814	17 239 366	17 025 879	121 231
50 - 99	1 311	12 586 400	5 124 430	56 692	71 415	7 110	12 714 507	12 496 679	143 672
100 - 249	565	13 754 255	4 628 880	87 498	160 499	8 359	14 002 253	13 525 418	169 626
250 - 499	101	7 126 282	2 622 236	47 405	61 900	6 057	7 235 588	7 052 304	207 840
500 - 999	32	4 797 277	53 586	5 036	79 634	236	4 881 947	4 647 913	230 255
1 000 und mehr	17	7 909 605	185 191	8 990	159 563	2 149	8 078 158	7 693 480	232 485
Insgesamt	6 726	63 261 644	2 154 062	287 011	603 164	34 725	64 151 818	62 441 673	158 788

43.2 / 43.3 Ausbaugewerbe

(Bauinstallation, Sonstiger Ausbau)

20 - 49	5 781	17 283 185	8 268 889	282 021	91 240	7 279	17 656 446	-	103 614
50 - 99	993	7 555 769	2 852 215	60 168	35 670	2 853	7 651 607	-	115 908
100 - 249	275	5 377 859	2 300 677	47 109	49 202	1 547	5 474 170	-	136 846
250 - 499	49	2 481 705	73 558	8 700	39 411	247	2 529 817	-	152 162
500 - 999	12	920 814	45 139	99 479	18 006	81	1 038 299	-	134 927
1 000 und mehr	11	4 237 501	-	-	67 602	1 674	4 305 103	-	191 496
Insgesamt	7 121	37 856 833	1 460 867	497 478	301 132	13 681	38 655 442	-	119 593

1) Ohne Umsatzsteuer.

2) Bauhauptgewerbe: Umsatzerlöse aus eigener Nachunternehmertätigkeit.



6 Lagerbestände 2011  
Nach Beschäftigtengrößenklassen

Beschäftigte von... bis...	Lagerbestände <sup>1)</sup>								
	an Roh-, Hilfs- und Betriebsstoffen			an unfertigen und fertigen Erzeugnissen aus eigener Produktion			an Handelsware		
	Anfang	Ende	Zu- (+) bzw. Ab- nahme (-)	Anfang	Ende	Zu- (+) bzw. Ab- nahme (-)	Anfang	Ende	Zu- (+) bzw. Ab- nahme (-)
	des Geschäftsjahres			des Geschäftsjahres			des Geschäftsjahres		
1 000 EUR		%	1 000 EUR		%	1 000 EUR		%	
<b>F (41/42/43) Baugewerbe</b>									
20 - 49	800 289	867 835	+ 8,4	6 828 596	7 357 251	+ 7,7	46 606	40 972	- 12,1
50 - 99	334 443	339 044	+ 1,4	5 726 846	6 043 745	+ 5,5	11 919	10 895	- 8,6
100 - 249	247 052	244 827	- 0,9	7 316 287	7 690 351	+ 5,1	9 165	10 232	+ 11,6
250 - 499	121 036	116 072	- 4,1	3 712 172	3 844 294	+ 3,6	5 101	5 540	+ 8,6
500 - 999	56 153	64 928	+ 15,6	2 327 012	2 444 090	+ 5,0	7 994	8 228	+ 2,9
1 000 und mehr	222 553	156 518	- 29,7	6 668 976	7 230 346	+ 8,4	1 045	1 927	+ 84,4
Insgesamt	1 781 526	1 789 224	+ 0,4	32 579 890	34 610 077	+ 6,2	81 830	77 794	- 4,9
41 Hochbau									
20 - 49	198 310	224 823	+ 13,4	2 535 919	2 835 279	+ 11,8	11 638	4 815	- 58,6
50 - 99	61 505	66 296	+ 7,8	2 273 061	2 370 998	+ 4,3	2 155	2 132	- 1,0
100 - 249	43 978	49 405	+ 12,3	2 789 807	3 004 949	+ 7,7	1 275	1 205	- 5,5
250 - 499	13 366	14 268	+ 6,8	1 471 266	1 501 380	+ 2,0	782	733	- 6,3
500 - 999	11 917	17 501	+ 46,9	625 034	606 835	- 2,9	167	187	+ 11,7
1 000 und mehr	11 579	10 976	- 5,2	2 495 601	2 778 627	+ 11,3	1 045	1 927	+ 84,4
Insgesamt	340 654	383 269	+ 12,5	12 190 687	13 098 069	+ 7,4	17 062	10 999	- 35,5
41.1 Erschließung von Grundstücken; Bauträger									
20 - 49	107 387	138 078	+ 28,6	675 722	773 222	+ 14,4	8 114	1 827	- 77,5
50 - 99	28 742	36 741	+ 27,8	453 519	447 500	- 1,3	-	-	-
100 und mehr	15 491	20 360	+ 31,4	232 223	253 404	+ 9,1	-	49	-
Insgesamt	151 620	195 178	+ 28,7	1 361 464	1 474 126	+ 8,3	8 114	1 876	- 76,9
41.10.3 Bauträger für Wohngebäude									
20 - 49	107 387	138 077	+ 28,6	619 984	726 167	+ 17,1	8 114	1 827	- 77,5
50 und mehr	43 974	56 870	+ 29,3	679 752	684 299	+ 0,7	-	49	-
Insgesamt	151 360	194 947	+ 28,8	1 299 736	1 410 466	+ 8,5	8 114	1 876	- 76,9
41.2 Bau von Gebäuden									
20 - 49	90 922	86 745	- 4,6	1 860 197	2 062 056	+ 10,9	3 523	2 988	- 15,2
50 - 99	32 763	29 556	- 9,8	1 819 542	1 923 498	+ 5,7	2 155	2 132	- 1,0
100 - 249	28 487	29 045	+ 2,0	2 557 583	2 751 546	+ 7,6	1 275	1 156	- 9,3
250 - 499	13 366	14 268	+ 6,8	1 471 266	1 501 380	+ 2,0	782	733	- 6,3
500 - 999	11 917	17 501	+ 46,9	625 034	606 835	- 2,9	167	187	+ 11,7
1 000 und mehr	11 579	10 976	- 5,2	2 495 601	2 778 627	+ 11,3	1 045	1 927	+ 84,4
Insgesamt	189 034	188 092	- 0,5	10 829 223	11 623 943	+ 7,3	8 948	9 123	+ 2,0
41.20.1 Bau von Gebäuden (ohne Fertigteilbau)									
20 - 49	88 433	84 272	- 4,7	1 836 636	2 026 604	+ 10,3	3 498	2 971	- 15,1
50 - 99	30 513	27 288	- 10,6	1 767 065	1 893 259	+ 7,1	2 155	2 132	- 1,0
100 - 249	23 817	24 971	+ 4,8	2 415 144	2 603 248	+ 7,8	607	566	- 6,9
250 - 499	13 366	14 268	+ 6,8	1 409 778	1 370 520	- 2,8	782	733	- 6,3
500 - 999	7 266	13 232	+ 82,1	616 844	597 467	- 3,1	167	187	+ 11,7
1 000 und mehr	4 631	4 644	+ 0,3	2 458 964	2 731 306	+ 11,1	1 010	1 892	+ 87,3
Insgesamt	168 026	168 675	+ 0,4	10 504 430	11 222 404	+ 6,8	8 219	8 481	+ 3,2
41.20.2 Errichtung von Fertigteilbauten									
20 - 49	2 489	2 473	- 0,7	23 561	35 453	+ 50,5	26	17	- 33,3
50 - 99	2 250	2 268	+ 0,8	52 477	30 239	- 42,4	-	-	-
100 und mehr	16 269	14 676	- 9,8	248 755	335 847	+ 35,0	703	625	- 11,0
Insgesamt	21 008	19 417	- 7,6	324 793	401 539	+ 23,6	728	642	- 11,8
42 Tiefbau									
20 - 49	50 312	56 368	+ 12,0	821 054	888 301	+ 8,2	853	1 182	+ 38,7
50 - 99	69 479	59 529	- 14,3	1 266 191	1 357 062	+ 7,2	945	1 063	+ 12,4
100 - 249	54 986	54 324	- 1,2	2 228 561	2 232 270	+ 0,2	159	1 520	+ 854,8
250 - 499	27 929	28 316	+ 1,4	1 450 892	1 461 220	+ 0,7	3 760	4 192	+ 11,5
500 - 999	18 527	16 941	- 8,6	1 299 283	1 415 326	+ 8,9	126	98	- 22,6
1 000 und mehr	25 908	24 972	- 3,6	1 623 885	1 584 595	- 2,4	-	-	-
Insgesamt	247 142	240 451	- 2,7	8 689 866	8 938 774	+ 2,9	5 844	8 055	+ 37,8
42.1 Bau von Straßen und Bahnverkehrsstrecken									
20 - 49	23 213	24 446	+ 5,3	334 796	365 166	+ 9,1	460	762	+ 65,7
50 - 99	31 242	29 220	- 6,5	621 631	679 485	+ 9,3	119	241	+ 101,9
100 - 249	33 822	33 618	- 0,6	1 522 022	1 536 527	+ 1,0	148	1 495	+ 911,0
250 - 499	11 513	12 237	+ 6,3	896 640	876 011	- 2,3	3 745	4 173	+ 11,4
500 und mehr	30 393	29 670	- 2,4	2 156 418	2 267 120	+ 5,1	126	98	- 22,6
Insgesamt	130 183	129 192	- 0,8	5 531 507	5 724 309	+ 3,5	4 598	6 768	+ 47,2
42.11 Bau von Straßen									
20 - 49	20 948	22 167	+ 5,8	263 643	295 411	+ 12,0	413	707	+ 71,1
50 - 99	26 559	23 298	- 12,3	449 874	461 380	+ 2,6	119	241	+ 101,9
100 - 249	24 945	25 452	+ 2,0	1 107 737	1 114 657	+ 0,6	64	1 430	+ 2141,9
250 - 499	10 491	11 559	+ 10,2	680 061	662 692	- 2,6	3 745	4 173	+ 11,4
500 und mehr	21 157	19 217	- 9,2	1 458 167	1 619 497	+ 11,1	126	98	- 22,6
Insgesamt	104 100	101 693	- 2,3	3 959 481	4 153 637	+ 4,9	4 468	6 649	+ 48,8

1) Ohne Umsatzsteuer.

6 Lagerbestände 2011  
Nach Beschäftigtengrößenklassen

Beschäftigte von... bis...	Lagerbestände <sup>1)</sup>								
	an Roh-, Hilfs- und Betriebsstoffen			an unfertigen und fertigen Erzeugnissen aus eigener Produktion			an Handelsware		
	Anfang	Ende	Zu- (+) bzw. Ab- nahme (-)	Anfang	Ende	Zu- (+) bzw. Ab- nahme (-)	Anfang	Ende	Zu- (+) bzw. Ab- nahme (-)
	des Geschäftsjahres			des Geschäftsjahres			des Geschäftsjahres		
1 000 EUR		%	1 000 EUR		%	1 000 EUR		%	
<b>42.12 Bau von Bahnverkehrsstrecken</b>									
20 - 49	2 106	2 077	- 1,4	44 564	37 657	- 15,5	46	54	+ 17,1
50 - 99	951	1 025	+ 7,7	73 315	103 429	+ 41,1	-	-	-
100 und mehr	16 853	17 304	+ 2,7	787 551	718 716	- 8,7	84	65	- 23,0
Insgesamt	19 910	20 406	+ 2,5	905 429	859 803	- 5,0	130	119	- 8,8
<b>42.13 Brücken- und Tunnelbau</b>									
20 - 49	159	201	+ 26,7	26 589	32 097	+ 20,7	-	-	-
50 - 99	3 732	4 897	+ 31,2	98 443	114 676	+ 16,5	-	-	-
100 und mehr	2 281	1 994	- 12,6	541 565	564 096	+ 4,2	-	-	-
Insgesamt	6 172	7 092	+ 14,9	666 597	710 869	+ 6,6	-	-	-
<b>42.2 Leitungstiefbau und Kläranlagenbau</b>									
20 - 49	20 152	23 806	+ 18,1	308 516	322 740	+ 4,6	255	298	+ 17,0
50 - 99	28 639	26 746	- 6,6	424 013	434 300	+ 2,4	793	779	- 1,8
100 - 249	19 240	18 916	- 1,7	467 627	483 359	+ 3,4	9	10	+ 13,7
250 und mehr	22 243	20 288	- 8,8	1 015 134	1 021 495	+ 0,6	15	19	+ 28,0
Insgesamt	90 274	89 757	- 0,6	2 215 290	2 261 894	+ 2,1	1 073	1 107	+ 3,2
<b>42.21 Rohrleitungstiefbau, Brunnenbau und Kläranlagenbau</b>									
20 - 49	17 356	19 706	+ 13,5	289 902	301 234	+ 3,9	255	298	+ 17,0
50 - 99	25 705	23 526	- 8,5	401 817	407 390	+ 1,4	476	466	- 2,1
100 - 249	16 240	16 022	- 1,3	427 100	444 684	+ 4,1	9	10	+ 13,7
250 und mehr	21 224	19 461	- 8,3	887 242	899 424	+ 1,4	-	-	-
Insgesamt	80 525	78 715	- 2,2	2 006 061	2 052 731	+ 2,3	740	774	+ 4,7
<b>42.22 Kabelnetzleitungstiefbau</b>									
20 - 49	2 797	4 101	+ 46,6	18 614	21 506	+ 15,5	-	-	-
50 - 99	2 934	3 220	+ 9,7	22 197	26 911	+ 21,2	318	313	- 1,5
100 und mehr	4 019	3 721	- 7,4	168 419	160 747	- 4,6	15	19	+ 28,0
Insgesamt	9 749	11 042	+ 13,3	209 229	209 163	- 0,0	333	332	- 0,1
<b>42.9 Sonstiger Tiefbau</b>									
20 - 49	6 947	8 116	+ 16,8	177 742	200 396	+ 12,7	138	122	- 11,3
50 - 99	9 598	3 563	- 62,9	220 547	243 277	+ 10,3	33	44	+ 32,9
100 - 249	1 924	1 790	- 7,0	238 912	212 383	- 11,1	2	15	+ 546,6
250 und mehr	8 215	8 034	- 2,2	305 869	296 515	- 3,1	-	-	-
Insgesamt	26 685	21 503	- 19,4	943 070	952 571	+ 1,0	173	181	+ 4,5
<b>42.91 Wasserbau</b>									
20 - 49	1 015	1 192	+ 17,5	12 699	16 075	+ 26,6	-	-	-
50 und mehr	1 982	1 770	- 10,7	99 011	97 304	- 1,7	-	-	-
Insgesamt	2 997	2 962	- 1,2	111 709	113 379	+ 1,5	-	-	-
<b>42.99 Sonstiger Tiefbau a. n. g.</b>									
20 - 49	5 932	6 924	+ 16,7	165 043	184 321	+ 11,7	138	122	- 11,3
50 - 99	9 598	3 563	- 62,9	220 547	243 277	+ 10,3	33	44	+ 32,9
100 und mehr	8 157	8 054	- 1,3	445 770	411 594	- 7,7	2	15	+ 546,6
Insgesamt	23 688	18 541	- 21,7	831 360	839 192	+ 0,9	173	181	+ 4,5
<b>43 Vorbereitende Baustellenarbeiten, Bauinstallation und sonstiges Ausbaugewerbe</b>									
20 - 49	551 667	586 644	+ 6,3	3 471 624	3 633 671	+ 4,7	34 116	34 975	+ 2,5
50 - 99	203 459	213 219	+ 4,8	2 187 593	2 315 685	+ 5,9	8 819	7 700	- 12,7
100 - 249	148 088	141 098	- 4,7	2 297 919	2 453 132	+ 6,8	7 730	7 506	- 2,9
250 - 499	79 742	73 487	- 7,8	790 013	881 693	+ 11,6	559	615	+ 10,0
500 - 999	25 709	30 486	+ 18,6	402 695	421 929	+ 4,8	7 700	7 944	+ 3,2
1 000 und mehr	185 066	120 570	- 34,9	2 549 491	2 867 124	+ 12,5	-	-	-
Insgesamt	1 193 730	1 165 504	- 2,4	11 699 336	12 573 234	+ 7,5	58 924	58 739	- 0,3
<b>43.1 Abbrucharbeiten und vorbereitende Baustellenarbeiten</b>									
20 - 49	8 505	6 789	- 20,2	163 567	189 110	+ 15,6	344	402	+ 16,9
50 - 99	10 523	10 702	+ 1,7	96 127	133 279	+ 38,6	994	1 008	+ 1,4
100 und mehr	5 670	9 191	+ 62,1	200 685	206 071	+ 2,7	1 663	1 615	- 2,9
Insgesamt	24 699	26 682	+ 8,0	460 379	528 460	+ 14,8	3 000	3 025	+ 0,8
<b>43.11 Abbrucharbeiten</b>									
20 - 49	847	818	- 3,4	41 052	59 925	+ 46,0	76	32	- 57,5
50 und mehr	1 690	1 818	+ 7,6	57 322	76 660	+ 33,7	544	535	- 1,6
Insgesamt	2 537	2 636	+ 3,9	98 375	136 585	+ 38,8	620	567	- 8,4
<b>43.12 Vorbereitende Baustellenarbeiten</b>									
20 - 49	7 582	5 898	- 22,2	121 821	128 259	+ 5,3	268	370	+ 38,0
50 - 99	9 168	9 124	- 0,5	48 012	64 887	+ 35,1	346	361	+ 4,5
100 und mehr	3 541	7 113	+ 100,9	176 267	185 115	+ 5,0	1 663	1 615	- 2,9
Insgesamt	20 291	22 135	+ 9,1	346 101	378 261	+ 9,3	2 276	2 346	+ 3,1

1) Ohne Umsatzsteuer.

6 Lagerbestände 2011  
Nach Beschäftigtengrößenklassen

Beschäftigte von... bis...	Lagerbestände <sup>1)</sup>								
	an Roh-, Hilfs- und Betriebsstoffen			an unfertigen und fertigen Erzeugnissen aus eigener Produktion			an Handelsware		
	Anfang	Ende	Zu- (+) bzw. Ab- nahme (-)	Anfang	Ende	Zu- (+) bzw. Ab- nahme (-)	Anfang	Ende	Zu- (+) bzw. Ab- nahme (-)
	des Geschäftsjahres			des Geschäftsjahres			des Geschäftsjahres		
1 000 EUR		%	1 000 EUR		%	1 000 EUR		%	
43.13 Test- und Suchbohrung									
20 - 49	76	73	- 4,1	694	925	+ 33,3	-	-	-
50 und mehr	1 795	1 837	+ 2,3	15 210	12 688	- 16,6	105	111	+ 6,3
Insgesamt	1 872	1 911	+ 2,1	15 904	13 614	- 14,4	105	111	+ 6,3
43.2 Bauinstallation									
20 - 49	330 444	361 345	+ 9,4	1 956 450	2 017 571	+ 3,1	21 039	20 798	- 1,1
50 - 99	130 674	134 016	+ 2,6	1 118 995	1 162 560	+ 3,9	5 352	4 198	- 21,6
100 - 249	102 414	91 753	- 10,4	1 221 238	1 362 933	+ 11,6	3 183	3 008	- 5,5
250 - 499	62 050	56 236	- 9,4	451 041	515 921	+ 14,4	523	579	+ 10,7
500 - 999	16 815	17 053	+ 1,4	199 634	202 440	+ 1,4	7 681	7 890	+ 2,7
1 000 und mehr	164 541	98 269	- 40,3	1 446 794	1 556 001	+ 7,5	-	-	-
Insgesamt	806 938	758 672	- 6,0	6 394 152	6 817 426	+ 6,6	37 777	36 473	- 3,5
43.21 Elektroinstallation									
20 - 49	120 380	129 571	+ 7,6	629 783	624 853	- 0,8	16 829	16 648	- 1,1
50 - 99	76 929	77 322	+ 0,5	472 653	499 639	+ 5,7	4 568	3 416	- 25,2
100 - 249	39 639	41 167	+ 3,9	529 677	588 807	+ 11,2	2 733	2 432	- 11,0
250 - 499	25 489	17 241	- 32,4	253 688	259 329	+ 2,2	469	520	+ 10,9
500 und mehr	6 447	6 989	+ 8,4	126 253	104 713	- 17,1	7 681	7 890	+ 2,7
Insgesamt	268 885	272 291	+ 1,3	2 012 055	2 077 341	+ 3,2	32 280	30 906	- 4,3
43.22 Gas-, Wasser-, Heizungs- sowie Lüftungs- und Klimainstallation									
20 - 49	181 433	203 302	+ 12,1	1 097 020	1 193 774	+ 8,8	3 018	2 919	- 3,3
50 - 99	45 185	47 633	+ 5,4	584 774	598 387	+ 2,3	748	782	+ 4,6
100 - 249	51 984	38 539	- 25,9	547 907	613 719	+ 12,0	450	576	+ 28,1
250 - 499	23 122	23 668	+ 2,4	96 336	105 962	+ 10,0	54	59	+ 9,2
500 und mehr	7 411	8 824	+ 19,1	1 180 776	1 263 128	+ 7,0	-	-	-
Insgesamt	309 135	321 967	+ 4,2	3 506 813	3 774 970	+ 7,6	4 269	4 336	+ 1,6
43.29 Sonstige Bauinstallation									
20 - 49	28 631	28 472	- 0,6	229 648	198 944	- 13,4	1 193	1 231	+ 3,2
50 - 99	8 559	9 061	+ 5,9	61 568	64 534	+ 4,8	36	-	- 100,0
100 - 249	10 792	12 047	+ 11,6	143 654	160 407	+ 11,7	-	-	-
250 - 499	13 439	15 326	+ 14,0	101 017	150 630	+ 49,1	-	-	-
500 - 999	12 339	12 527	+ 1,5	118 537	143 884	+ 21,4	-	-	-
1 000 und mehr	155 159	86 981	- 43,9	220 862	246 715	+ 11,7	-	-	-
Insgesamt	228 919	164 414	- 28,2	875 285	965 114	+ 10,3	1 228	1 231	+ 0,2
43.29.1 Dämmung gegen Kälte, Wärme, Schall und Erschütterung									
20 - 49	17 646	16 540	- 6,3	189 891	162 807	- 14,3	78	54	- 30,9
50 - 99	3 757	4 334	+ 15,4	46 212	54 140	+ 17,2	36	-	- 100,0
100 - 249	6 688	7 555	+ 13,0	119 221	141 927	+ 19,0	-	-	-
250 und mehr	5 079	6 563	+ 29,2	98 618	139 791	+ 41,8	-	-	-
Insgesamt	33 170	34 992	+ 5,5	453 942	498 665	+ 9,9	114	54	- 52,5
43.29.9 Sonstige Bauinstallation a. n. g.									
20 - 49	10 985	11 932	+ 8,6	39 756	36 137	- 9,1	1 114	1 177	+ 5,6
50 - 99	4 802	4 728	- 1,6	15 356	10 394	- 32,3	-	-	-
100 - 249	4 104	4 492	+ 9,5	24 433	18 480	- 24,4	-	-	-
250 und mehr	175 858	108 271	- 38,4	341 798	401 438	+ 17,4	-	-	-
Insgesamt	195 749	129 422	- 33,9	421 343	466 449	+ 10,7	1 114	1 177	+ 5,6
43.3 Sonstiger Ausbau									
20 - 49	109 574	114 264	+ 4,3	586 815	592 435	+ 1,0	11 583	12 582	+ 8,6
50 - 99	20 616	20 902	+ 1,4	242 014	205 670	- 15,0	2 359	2 376	+ 0,7
100 - 249	17 568	19 507	+ 11,0	211 602	190 676	- 9,9	841	808	- 3,9
250 und mehr	13 475	14 242	+ 5,7	83 500	74 436	- 10,9	20	23	+ 18,8
Insgesamt	161 233	168 915	+ 4,8	1 123 931	1 063 217	- 5,4	14 803	15 790	+ 6,7
43.31 Anbringen von Stuckaturen, Gipserei und Verputzerei									
20 - 49	9 390	9 350	- 0,4	87 611	92 771	+ 5,9	3	3	-
50 - 99	1 219	1 493	+ 22,5	44 147	44 735	+ 1,3	-	-	-
100 und mehr	1 285	1 187	- 7,6	78 328	68 831	- 12,1	-	-	-
Insgesamt	11 894	12 031	+ 1,2	210 087	206 337	- 1,8	3	3	-
43.32 Bautischlerei und -schlosserei									
20 - 49	32 402	33 278	+ 2,7	145 251	142 547	- 1,9	999	933	- 6,6
50 - 99	7 902	7 811	- 1,2	29 412	27 387	- 6,9	695	811	+ 16,8
100 und mehr	8 196	10 164	+ 24,0	30 824	30 057	- 2,5	78	69	- 11,7
Insgesamt	48 500	51 254	+ 5,7	205 487	199 991	- 2,7	1 771	1 812	+ 2,3
43.33 Fußboden-, Fliesen- und Plattenlegerei, Tapeziererei									
20 - 49	35 363	36 846	+ 4,2	100 254	106 787	+ 6,5	8 054	8 828	+ 9,6
50 und mehr	11 261	11 837	+ 5,1	82 520	89 513	+ 8,5	802	704	- 12,2
Insgesamt	46 625	48 683	+ 4,4	182 774	196 300	+ 7,4	8 856	9 532	+ 7,6

1) Ohne Umsatzsteuer.

6 Lagerbestände 2011  
Nach Beschäftigtengrößenklassen

Beschäftigte von... bis...	Lagerbestände <sup>1)</sup>								
	an Roh-, Hilfs- und Betriebsstoffen			an unfertigen und fertigen Erzeugnissen aus eigener Produktion			an Handelsware		
	Anfang	Ende	Zu- (+) bzw. Ab- nahme (-)	Anfang	Ende	Zu- (+) bzw. Ab- nahme (-)	Anfang	Ende	Zu- (+) bzw. Ab- nahme (-)
	des Geschäftsjahres			des Geschäftsjahres			des Geschäftsjahres		
1 000 EUR		%	1 000 EUR		%	1 000 EUR		%	
<b>43.34 Malerei und Glaserei</b>									
20 - 49	28 980	31 344	+ 8,2	241 791	238 577	- 1,3	2 505	2 793	+ 11,5
50 - 99	4 090	3 797	- 7,2	111 150	76 985	- 30,7	876	881	+ 0,6
100 und mehr	14 123	14 686	+ 4,0	108 325	101 419	- 6,4	763	740	- 3,1
Insgesamt	47 193	49 827	+ 5,6	461 266	416 981	- 9,6	4 144	4 413	+ 6,5
<b>43.34.1 Maler- und Lackierergewerbe</b>									
20 - 49	24 744	26 112	+ 5,5	227 023	226 444	- 0,3	2 056	2 178	+ 5,9
50 - 99	3 665	3 358	- 8,4	109 881	75 844	- 31,0	876	881	+ 0,6
100 und mehr	12 515	13 021	+ 4,0	99 485	94 367	- 5,1	701	678	- 3,4
Insgesamt	40 924	42 491	+ 3,8	436 389	396 656	- 9,1	3 633	3 736	+ 2,8
<b>43.34.2 Glasergerwerbe</b>									
20 - 49	4 236	5 232	+ 23,5	14 768	12 133	- 17,8	449	615	+ 36,8
50 und mehr	2 033	2 105	+ 3,5	10 109	8 192	- 19,0	62	62	+ 0,6
Insgesamt	6 269	7 337	+ 17,0	24 877	20 325	- 18,3	511	677	+ 32,5
<b>43.39 Sonstiger Ausbau a. n. g.</b>									
20 - 49	3 439	3 445	+ 0,2	11 908	11 753	- 1,3	22	26	+ 16,7
50 - 99	1 212	1 250	+ 3,2	13 032	9 055	- 30,5	6	4	- 42,6
100 und mehr	2 371	2 424	+ 2,3	39 378	22 800	- 42,1	-	-	-
Insgesamt	7 021	7 120	+ 1,4	64 317	43 607	- 32,2	29	30	+ 3,7
<b>43.9 Sonstige spezialisierte Bautätigkeiten</b>									
20 - 49	103 144	104 245	+ 1,1	764 791	834 555	+ 9,1	1 149	1 193	+ 3,8
50 - 99	41 645	47 598	+ 14,3	730 457	814 176	+ 11,5	115	119	+ 3,3
100 - 249	24 732	26 676	+ 7,9	753 738	783 506	+ 3,9	2 044	2 075	+ 1,5
250 - 499	14 743	14 043	- 4,7	301 050	333 768	+ 10,9	36	36	-
500 und mehr	16 595	18 672	+ 12,5	1 170 837	1 398 126	+ 19,4	-	30	-
Insgesamt	200 860	211 235	+ 5,2	3 720 873	4 164 131	+ 11,9	3 344	3 452	+ 3,2
<b>43.91 Dachdeckerei und Zimmerei</b>									
20 - 49	72 166	73 420	+ 1,7	455 299	497 298	+ 9,2	645	602	- 6,7
50 - 99	15 433	15 295	- 0,9	257 926	286 413	+ 11,0	20	15	- 24,6
100 und mehr	11 156	11 754	+ 5,4	73 804	107 132	+ 45,2	36	66	+ 83,3
Insgesamt	98 755	100 469	+ 1,7	787 029	890 843	+ 13,2	701	683	- 2,6
<b>43.91.1 Dachdeckerei und Bauspenglerei</b>									
20 - 49	50 023	51 019	+ 2,0	286 812	311 701	+ 8,7	125	155	+ 24,5
50 - 99	9 462	8 758	- 7,4	130 376	159 107	+ 22,0	13	9	- 34,9
100 und mehr	4 012	4 413	+ 10,0	41 707	71 325	+ 71,0	-	-	-
Insgesamt	63 497	64 191	+ 1,1	458 895	542 132	+ 18,1	138	164	+ 18,8
<b>43.91.2 Zimmerei und Ingenieurholzbau</b>									
20 - 49	22 143	22 400	+ 1,2	168 487	185 598	+ 10,2	520	447	- 14,1
50 - 99	5 971	6 536	+ 9,5	127 551	127 306	- 0,2	7	7	- 5,1
100 und mehr	7 144	7 341	+ 2,8	32 096	35 808	+ 11,6	36	66	+ 83,3
Insgesamt	35 258	36 278	+ 2,9	328 134	348 711	+ 6,3	563	519	- 7,8
<b>43.99 Sonstige spezialisierte Bautätigkeiten a. n. g.</b>									
20 - 49	30 978	30 825	- 0,5	309 493	337 257	+ 9,0	504	590	+ 17,1
50 - 99	26 212	32 303	+ 23,2	472 530	527 763	+ 11,7	95	104	+ 9,2
100 - 249	19 736	21 276	+ 7,8	706 944	704 368	- 0,4	2 044	2 075	+ 1,5
250 - 499	12 449	12 053	- 3,2	274 836	306 111	+ 11,4	-	-	-
500 und mehr	12 730	14 308	+ 12,4	1 170 041	1 397 788	+ 19,5	-	-	-
Insgesamt	102 105	110 766	+ 8,5	2 933 844	3 273 288	+ 11,6	2 643	2 769	+ 4,7
<b>43.99.1 Gerüstbau</b>									
20 - 49	1 052	1 416	+ 34,6	24 244	24 800	+ 2,3	149	80	- 46,1
50 - 99	267	268	+ 0,4	21 313	18 540	- 13,0	-	-	-
100 und mehr	665	907	+ 36,4	28 434	27 846	- 2,1	-	-	-
Insgesamt	1 985	2 592	+ 30,6	73 992	71 186	- 3,8	149	80	- 46,1
<b>43.99.2 Schornstein-, Feuerungs- und Industrieofenbau</b>									
20 - 49	843	1 066	+ 26,5	4 211	5 887	+ 39,8	78	90	+ 15,5
50 - 99	2 620	3 371	+ 28,7	20 929	39 083	+ 86,7	-	-	-
100 und mehr	8 869	10 201	+ 15,0	35 277	45 312	+ 28,4	-	-	-
Insgesamt	12 332	14 638	+ 18,7	60 417	90 282	+ 49,4	78	90	+ 15,5
<b>43.99.9 Bau gewerbe a. n. g.</b>									
20 - 49	29 083	28 342	- 2,5	281 038	306 570	+ 9,1	277	420	+ 51,6
50 - 99	23 326	28 665	+ 22,9	430 287	470 141	+ 9,3	95	104	+ 9,2
100 - 249	11 117	11 133	+ 0,1	648 087	651 413	+ 0,5	2 044	2 075	+ 1,5
250 und mehr	24 264	25 397	+ 4,7	1 440 023	1 683 697	+ 16,9	-	-	-
Insgesamt	87 788	93 537	+ 6,5	2 799 436	3 111 820	+ 11,2	2 416	2 598	+ 7,5

1) Ohne Umsatzsteuer.

6 Lagerbestände 2011  
Nach Beschäftigtengrößenklassen

Beschäftigte von... bis...	Lagerbestände <sup>1)</sup>								
	an Roh-, Hilfs- und Betriebsstoffen			an unfertigen und fertigen Erzeugnissen aus eigener Produktion			an Handelsware		
	Anfang	Ende	Zu- (+) bzw. Ab- nahme (-)	Anfang	Ende	Zu- (+) bzw. Ab- nahme (-)	Anfang	Ende	Zu- (+) bzw. Ab- nahme (-)
	des Geschäftsjahres			des Geschäftsjahres			des Geschäftsjahres		
1 000 EUR		%	1 000 EUR		%	1 000 EUR		%	

Nachrichtlich:

41.2 / 42 / 43.1 / 43.9 Bauhauptgewerbe

(Bau von Gebäuden, Bau von Straßen und Bahn verkehrsstrecken, Leitungstiefbau und Kläranlagenbau,  
Sonstiger Tiefbau, Abbrucharbeiten und vorbereitende Baustellenarbeiten, Sonstige spezialisierte Bautätigkeiten)

20 - 49	252 884	254 148	+ 0,5	3 609 609	3 974 023	+ 10,1	5 869	5 765	- 1,8
50 - 99	154 411	147 385	- 4,5	3 912 318	4 228 015	+ 8,1	4 209	4 321	+ 2,7
100 - 249	111 579	113 208	+ 1,5	5 651 223	5 883 339	+ 4,1	5 141	6 366	+ 23,8
250 - 499	56 038	56 628	+ 1,1	3 223 209	3 296 369	+ 2,3	4 578	4 961	+ 8,4
500 - 999	37 503	46 059	+ 22,8	2 107 628	2 221 608	+ 5,4	293	314	+ 7,1
1 000 und mehr	49 320	49 033	- 0,6	5 196 355	5 651 954	+ 8,8	1 045	1 927	+ 84,4
Insgesamt	661 735	666 460	+ 0,7	23 700 342	25 255 308	+ 6,6	21 136	23 655	+ 11,9

43.2 / 43.3 Ausbaugewerbe

(Bauinstallation, Sonstiger Ausbau)

20 - 49	440 018	475 610	+ 8,1	2 543 266	2 610 006	+ 2,6	32 623	33 381	+ 2,3
50 - 99	151 290	154 918	+ 2,4	1 361 009	1 368 230	+ 0,5	7 710	6 574	- 14,7
100 - 249	119 982	111 260	- 7,3	1 432 840	1 553 608	+ 8,4	4 023	3 816	- 5,1
250 - 499	64 998	59 444	- 8,5	488 963	547 925	+ 12,1	523	579	+ 10,7
500 - 999	18 650	18 870	+ 1,2	219 385	222 482	+ 1,4	7 700	7 914	+ 2,8
1 000 und mehr	173 233	107 486	- 38,0	1 472 621	1 578 392	+ 7,2	-	-	-
Insgesamt	968 171	927 587	- 4,2	7 518 084	7 880 643	+ 4,8	52 579	52 263	- 0,6

1) Ohne Umsatzsteuer.



7 Materialverbrauch, Einsatz an Handelsware  
 Kosten für Fremd- und Nachunternehmer  
 Nach Beschäftigt  
 1 000

Lfd. Nr.	Beschäftigte von... bis...	Eingänge an Roh-, Hilfs- und Betriebsstoffen	Anfangsbestand abzüglich Endbestand an RHB-Stoffen	Verbrauch an Roh-, Hilfs- und Betriebsstoffen (Materialverbrauch)		Eingänge an Handelsware	Anfangsbestand abzüglich Endbestand an Handelsware	Einsatz an Handelsware (Sp. 5 + 6)	Kosten für Lohnarbeiten <sup>1)</sup>
				insgesamt (Sp. 1 + 2)	darunter Energieverbrauch				
		1	2	3	4	5	6	7	8
<b>F(41/42/43)</b>									
1	20 - 49	12 733 266	- 67 546	12 665 720	725 681	287 364	+ 5 633	292 997	5 697 014
2	50 - 99	6 804 754	- 4 602	6 800 153	451 745	90 200	+ 1 024	91 224	4 799 268
3	100 - 249	5 632 081	+ 2 225	5 634 306	463 920	109 979	- 1 067	108 912	5 843 817
4	250 - 499	2 406 394	+ 4 964	2 411 358	238 091	38 707	- 439	38 268	3 393 306
5	500 - 999	1 346 627	- 8 775	1 337 852	115 327	77 791	- 234	77 556	2 214 251
6	1 000 und mehr	3 352 828	+ 66 035	3 418 863	224 975	9 871	- 882	8 989	3 513 046
7	Insgesamt	32 275 950	- 7 699	32 268 252	2 219 740	613 911	+ 4 036	617 947	25 460 701
41 Hoch									
8	20 - 49	2 571 017	- 26 513	2 544 504	103 453	41 023	+ 6 822	47 845	2 183 370
9	50 - 99	1 390 312	- 4 792	1 385 520	73 395	21 807	+ 23	21 830	2 136 470
10	100 - 249	1 312 841	- 5 426	1 307 415	94 431	12 742	+ 70	12 812	2 759 253
11	250 - 499	560 320	- 903	559 417	54 950	736	+ 49	786	1 391 977
12	500 - 999	370 963	- 5 584	365 379	24 487	1 637	- 20	1 617	1 205 902
13	1 000 und mehr	517 009	+ 602	517 612	29 761	1 708	- 882	826	1 592 795
14	Insgesamt	6 722 462	- 42 616	6 679 846	380 476	79 653	+ 6 063	85 716	11 269 767
41.1 Erschließung von									
15	20 - 49	368 517	- 30 690	337 826	3 470	5 336	+ 6 287	11 623	399 932
16	50 - 99	97 796	- 7 998	89 797	2 937	-	-	-	242 916
17	100 und mehr	45 354	- 4 869	40 485	862	167	- 49	118	221 986
18	Insgesamt	511 667	- 43 557	468 109	7 269	5 503	+ 6 238	11 741	864 834
41.10.3 Bauträger									
19	20 - 49	353 905	- 30 690	323 215	2 767	5 336	+ 6 287	11 623	351 077
20	50 und mehr	135 715	- 12 896	122 819	3 638	167	- 49	118	443 829
21	Insgesamt	489 620	- 43 587	446 033	6 405	5 503	+ 6 238	11 741	794 905
41.2 Bau von									
22	20 - 49	2 202 500	+ 4 177	2 206 677	99 983	35 687	+ 535	36 222	1 783 438
23	50 - 99	1 292 516	+ 3 207	1 295 722	70 458	21 807	+ 23	21 830	1 893 555
24	100 - 249	1 267 487	- 558	1 266 929	93 569	12 575	+ 119	12 694	2 537 267
25	250 - 499	560 320	- 903	559 417	54 950	736	+ 49	786	1 391 977
26	500 - 999	370 963	- 5 584	365 379	24 487	1 637	- 20	1 617	1 205 902
27	1 000 und mehr	517 009	+ 602	517 612	29 761	1 708	- 882	826	1 592 795
28	Insgesamt	6 210 795	+ 942	6 211 737	373 208	74 150	- 175	73 975	10 404 933
41.20.1 Bau von Gebäuden									
29	20 - 49	2 153 497	+ 4 161	2 157 658	98 100	34 675	+ 527	35 201	1 755 348
30	50 - 99	1 263 140	+ 3 225	1 266 365	68 982	21 807	+ 23	21 830	1 841 250
31	100 - 249	1 210 339	- 1 154	1 209 185	88 454	5 763	+ 42	5 804	2 394 557
32	250 - 499	557 518	- 903	556 615	52 147	736	+ 49	786	1 166 838
33	500 - 999	317 920	- 5 966	311 954	23 336	1 637	- 20	1 617	1 199 831
34	1 000 und mehr	350 117	- 13	350 104	25 975	1 234	- 882	352	1 546 642
35	Insgesamt	5 852 531	- 649	5 851 882	356 994	65 852	- 261	65 590	9 904 466
41.20.2 Errichtung von									
36	20 - 49	49 003	+ 16	49 019	1 883	1 012	+ 9	1 021	28 090
37	50 - 99	29 375	- 18	29 357	1 476	-	-	-	52 305
38	100 und mehr	279 885	+ 1 593	281 478	12 855	7 286	+ 77	7 364	420 073
39	Insgesamt	358 264	+ 1 591	359 855	16 214	8 299	+ 86	8 385	500 468
42 Tief									
40	20 - 49	1 327 257	- 6 056	1 321 201	169 776	6 297	- 330	5 967	710 979
41	50 - 99	1 459 678	+ 9 950	1 469 629	189 170	10 583	- 118	10 466	953 368
42	100 - 249	1 681 159	+ 662	1 681 821	213 923	34 730	- 1 361	33 369	1 324 395
43	250 - 499	826 471	- 387	826 084	126 059	29 449	- 432	29 017	923 285
44	500 - 999	619 859	+ 1 586	621 445	69 880	1 289	+ 29	1 318	710 786
45	1 000 und mehr	1 323 043	+ 936	1 323 979	82 647	8 163	-	8 163	1 113 165
46	Insgesamt	7 237 468	+ 6 691	7 244 159	851 454	90 512	- 2 212	88 300	5 735 979
42.1 Bau von Straßen und									
47	20 - 49	592 705	- 1 233	591 472	65 754	3 111	- 302	2 809	267 492
48	50 - 99	834 168	+ 2 022	836 190	94 623	2 107	- 121	1 985	419 041
49	100 - 249	1 125 636	+ 204	1 125 840	137 483	33 297	- 1 347	31 950	807 590
50	250 - 499	571 782	- 725	571 058	79 722	28 835	- 428	28 407	490 020
51	500 und mehr	1 519 254	+ 723	1 519 977	111 798	1 481	+ 29	1 510	1 191 019
52	Insgesamt	4 643 546	+ 991	4 644 537	489 380	68 830	- 2 170	66 661	3 175 162
42.11 Bau von									
53	20 - 49	545 773	- 1 219	544 554	57 946	3 080	- 294	2 786	210 128
54	50 - 99	696 776	+ 3 260	700 036	81 279	2 107	- 121	1 985	297 013
55	100 - 249	1 026 996	- 507	1 026 489	121 919	29 571	- 1 367	28 204	668 910
56	250 - 499	521 522	- 1 068	520 454	71 965	28 835	- 428	28 407	381 568
57	500 und mehr	1 107 997	+ 1 940	1 109 937	92 924	1 481	+ 29	1 510	943 470
58	Insgesamt	3 899 063	+ 2 406	3 901 470	426 032	65 073	- 2 181	62 892	2 501 088

1) Bauhauptgewerbe: Kosten für Fremd- und Nachunternehmerleistungen.  
 2) Ohne Umsatzsteuer (Vorsteuer).

zu Anschaffungskosten, Kosten für Lohnarbeiten bzw.  
leistungen, sonstige Vorleistungen, Kostensteuern 2011  
tengrößenklassen  
EUR

Material- verbrauch, Einsatz an Handelsware zu Anschaffungs- kosten, Kosten für Lohnarbeiten <sup>1)</sup> (Sp. 3 + 7 + 8)	Kosten für sonstige indu- strielle / hand- werkliche Dienst- leistungen	Mieten und Pachten	Sonstige Kosten		sonstige Vorleistungen (Sp. 10+11+12)	Vorleistungen insgesamt <sup>2)</sup> (Sp. 9 + 14)	Kostensteuern	Lfd. Nr.
			insgesamt	darunter Ver- sicherungs- prämien				
9	10	11	12	13	14	15	16	
<b>Baugewerbe</b>								
18 655 731	353 541	920 580	1 877 520	273 370	3 151 641	21 807 371	274 354	1
11 690 645	401 441	558 320	1 004 917	138 404	1 964 678	13 655 323	150 904	2
11 587 035	288 323	598 586	1 000 988	116 923	1 887 897	13 474 931	114 277	3
5 842 933	146 205	306 010	533 764	48 393	985 979	6 828 912	41 359	4
3 629 659	123 076	174 996	284 793	23 658	582 864	4 212 523	26 124	5
6 940 897	269 156	473 014	838 773	58 102	1 580 944	8 521 841	35 288	6
58 346 900	1 581 742	3 031 505	5 540 755	658 851	10 154 002	68 500 901	642 306	7
<b>bau</b>								
4 775 719	62 026	185 690	404 291	43 612	652 007	5 427 726	51 802	8
3 543 820	53 951	119 870	238 835	26 620	412 656	3 956 476	35 073	9
4 079 479	66 629	147 609	261 201	29 155	475 438	4 554 918	36 786	10
1 952 180	24 955	67 806	184 903	13 196	277 664	2 229 844	11 683	11
1 572 898	33 636	55 064	110 157	6 540	198 856	1 771 753	11 555	12
2 111 233	27 096	106 156	194 744	18 999	327 996	2 439 229	11 011	13
18 035 329	268 293	682 194	1 394 130	138 122	2 344 618	20 379 947	157 909	14
<b>Grundstücken; Bauträger</b>								
749 382	5 346	17 011	101 412	2 599	123 769	873 151	10 535	15
332 713	1 958	6 748	31 018	1 074	39 723	372 437	5 306	16
262 589	9 758	2 986	21 554	624	34 298	296 886	4 501	17
1 344 684	17 061	26 745	153 984	4 297	197 790	1 542 473	20 343	18
<b>für Wohngebäude</b>								
685 914	3 372	15 545	92 094	2 030	111 012	796 926	9 184	19
566 765	11 627	8 779	48 434	1 526	68 841	635 606	9 700	20
1 252 679	15 000	24 324	140 528	3 556	179 852	1 432 532	18 883	21
<b>Gebäuden</b>								
4 026 337	56 680	168 679	302 879	41 013	528 239	4 554 576	41 266	22
3 211 107	51 994	113 122	207 816	25 546	372 932	3 584 039	29 766	23
3 816 891	56 871	144 623	239 647	28 531	441 141	4 258 032	32 284	24
1 952 180	24 955	67 806	184 903	13 196	277 664	2 229 844	11 683	25
1 572 898	33 636	55 064	110 157	6 540	198 856	1 771 753	11 555	26
2 111 233	27 096	106 156	194 744	18 999	327 996	2 439 229	11 011	27
16 690 645	251 232	655 450	1 240 146	133 825	2 146 828	18 837 473	137 566	28
<b>(ohne Fertigteilbau)</b>								
3 948 207	55 861	165 414	278 086	40 290	499 361	4 447 568	40 037	29
3 129 445	50 845	110 168	201 220	25 089	362 233	3 491 678	28 805	30
3 609 547	54 627	141 981	223 324	27 443	419 933	4 029 479	30 067	31
1 724 238	24 812	67 806	177 208	12 732	269 826	1 994 064	11 542	32
1 513 403	31 658	54 013	106 052	6 401	191 722	1 705 125	11 450	33
1 897 098	25 517	98 988	171 823	18 216	296 328	2 193 427	9 228	34
15 821 938	243 321	638 370	1 157 714	130 172	2 039 404	17 861 342	131 129	35
<b>Fertigteilmbauten</b>								
78 130	819	3 265	24 793	722	28 877	107 007	1 230	36
81 662	1 148	2 954	6 596	457	10 699	92 361	961	37
708 915	5 944	10 860	51 043	2 474	67 847	776 763	4 246	38
868 707	7 911	17 080	82 433	3 653	107 424	976 131	6 437	39
<b>bau</b>								
2 038 147	97 479	156 913	233 724	44 993	488 116	2 526 263	35 721	40
2 433 463	93 889	175 461	220 176	41 115	489 526	2 922 989	34 145	41
3 039 585	118 092	219 755	303 022	41 219	640 868	3 680 453	29 848	42
1 778 387	72 065	144 514	146 813	18 601	363 392	2 141 779	12 682	43
1 333 550	45 698	83 068	79 408	10 994	208 174	1 541 724	7 113	44
2 445 307	75 435	200 367	247 774	19 480	523 577	2 968 884	11 194	45
13 068 438	502 658	980 078	1 230 916	176 402	2 713 653	15 782 091	130 703	46
<b>Bahnverkehrsstrecken</b>								
861 773	37 211	63 060	84 479	17 670	184 750	1 046 523	13 303	47
1 257 217	42 852	83 316	92 097	19 483	218 265	1 475 482	16 748	48
1 965 380	63 048	141 468	163 418	21 218	367 935	2 333 314	19 638	49
1 089 485	46 064	94 720	88 503	10 072	229 288	1 318 773	7 968	50
2 712 505	94 465	207 980	234 329	23 932	536 774	3 249 279	11 623	51
7 886 360	283 641	590 545	662 826	92 376	1 537 011	9 423 371	69 280	52
<b>Straßen</b>								
757 468	29 366	56 301	68 748	14 715	154 414	911 882	11 605	53
999 035	31 116	62 924	70 134	14 678	164 174	1 163 208	11 859	54
1 723 602	46 248	119 902	129 720	17 468	295 871	2 019 473	15 961	55
930 430	32 847	83 099	70 635	8 571	186 581	1 117 010	6 382	56
2 054 916	68 255	174 661	166 876	16 721	409 792	2 464 708	5 887	57
6 465 450	207 832	496 887	506 112	72 154	1 210 831	7 676 282	51 694	58



7 Materialverbrauch, Einsatz an Handelsware  
 Kosten für Fremd- und Nachunternehmer  
 Nach Beschäftigt  
 1 000

Lfd. Nr.	Beschäftigte von... bis...	Eingänge an Roh-, Hilfs- und Betriebsstoffen	Anfangsbestand abzüglich Endbestand an RHB-Stoffen	Verbrauch an Roh-, Hilfs- und Betriebsstoffen (Materialverbrauch)		Eingänge an Handelsware	Anfangsbestand abzüglich Endbestand an Handelsware	Einsatz an Handelsware (Sp. 5 + 6)	Kosten für Lohnarbeiten <sup>1)</sup>
				insgesamt (Sp. 1 + 2)	darunter Energieverbrauch				
		1	2	3	4	5	6	7	8
42.12 Bau von Bahn									
59	20 - 49	29 602	+ 29	29 631	6 181	31	- 8	23	30 102
60	50 - 99	48 803	- 74	48 729	8 216	-	-	-	57 575
61	100 und mehr	461 682	- 451	461 232	34 250	3 726	+ 19	3 745	249 628
62	Insgesamt	540 088	- 496	539 592	48 647	3 757	+ 11	3 768	337 306
42.13 Brücken- und									
63	20 - 49	17 330	- 42	17 287	1 626	-	-	-	27 262
64	50 - 99	88 589	- 1 164	87 425	5 129	-	-	-	64 453
65	100 und mehr	98 476	+ 287	98 763	7 946	0	-	0	245 053
66	Insgesamt	204 395	- 920	203 475	14 701	0	-	0	336 768
42.2 Leitungstiefbau und									
67	20 - 49	475 136	- 3 654	471 481	72 391	2 699	- 43	2 656	324 973
68	50 - 99	434 732	+ 1 893	436 625	66 922	5 817	+ 15	5 832	387 533
69	100 - 249	379 411	+ 324	379 734	54 627	161	- 1	159	351 696
70	250 und mehr	531 678	+ 1 955	533 633	60 479	8 586	- 4	8 582	859 065
71	Insgesamt	1 820 957	+ 517	1 821 475	254 419	17 263	- 34	17 229	1 923 266
42.21 Rohrleitungstiefbau, Brunnen									
72	20 - 49	416 242	- 2 350	413 892	60 929	2 674	- 43	2 631	288 105
73	50 - 99	372 202	+ 2 179	374 381	56 472	5 648	+ 10	5 658	315 693
74	100 - 249	334 674	+ 218	334 892	47 901	161	- 1	159	305 206
75	250 und mehr	467 292	+ 1 763	469 054	53 972	7 971	-	7 971	724 875
76	Insgesamt	1 590 410	+ 1 810	1 592 219	219 275	16 454	- 35	16 419	1 633 879
42.22 Kabelnetz									
77	20 - 49	58 894	- 1 304	57 589	11 463	25	-	25	36 868
78	50 - 99	62 530	- 286	62 244	10 449	169	+ 5	174	71 840
79	100 und mehr	109 123	+ 298	109 421	13 232	615	- 4	610	180 680
80	Insgesamt	230 547	- 1 292	229 255	35 144	809	+ 0	809	289 387
42.9 Sonstiger									
79	20 - 49	259 417	- 1 169	258 248	31 631	487	+ 16	502	118 514
80	50 - 99	190 778	+ 6 035	196 813	27 625	2 660	- 11	2 649	146 794
81	100 - 249	176 112	+ 134	176 247	21 813	1 272	- 12	1 260	165 109
82	250 und mehr	146 658	+ 182	146 840	26 587	-	-	-	207 134
83	Insgesamt	772 965	+ 5 182	778 147	107 656	4 418	- 8	4 411	637 550
42.91 Wasser									
84	20 - 49	23 770	- 177	23 593	3 542	-	-	-	8 853
85	50 und mehr	58 308	+ 213	58 521	12 402	-	-	-	45 695
86	Insgesamt	82 079	+ 35	82 114	15 944	-	-	-	54 548
42.99 Sonstiger									
87	20 - 49	235 646	- 992	234 655	28 089	487	+ 16	502	109 661
88	50 - 99	190 778	+ 6 035	196 813	27 625	2 660	- 11	2 649	146 794
89	100 und mehr	264 462	+ 103	264 565	35 998	1 272	- 12	1 260	326 548
90	Insgesamt	690 886	+ 5 147	696 033	91 712	4 418	- 8	4 411	583 003
43 Vorbereitende Baustellenarbeiten,									
91	20 - 49	8 834 992	- 34 977	8 800 015	452 453	240 045	- 859	239 185	2 802 665
92	50 - 99	3 954 765	- 9 760	3 945 004	189 181	57 809	+ 1 119	58 928	1 709 429
93	100 - 249	2 638 081	+ 6 989	2 645 070	155 566	62 508	+ 224	62 732	1 760 169
94	250 - 499	1 019 602	+ 6 254	1 025 857	57 082	8 521	- 56	8 465	1 078 044
95	500 - 999	355 805	- 4 777	351 028	20 960	74 864	- 243	74 621	297 563
96	1 000 und mehr	1 512 776	+ 64 496	1 577 272	112 567	-	-	-	807 085
97	Insgesamt	18 316 021	+ 28 226	18 344 247	987 810	443 747	+ 185	443 931	8 454 955
43.1 Abbrucharbeiten und									
98	20 - 49	188 271	+ 1 716	189 986	66 501	10 555	- 58	10 497	156 504
99	50 - 99	99 346	- 179	99 168	34 971	6 527	- 14	6 513	97 105
100	100 und mehr	108 138	- 3 520	104 618	46 394	5 622	47	5 670	98 862
101	Insgesamt	395 755	- 1 983	393 772	147 866	22 704	- 24	22 680	352 472
43.11 Abbruch									
102	20 - 49	38 586	+ 29	38 616	18 250	2 145	+ 44	2 189	72 215
103	50 und mehr	63 073	- 129	62 944	26 146	895	+ 9	904	58 676
104	Insgesamt	101 659	- 100	101 560	44 397	3 040	+ 52	3 093	130 891
43.12 Vorbereitende									
105	20 - 49	148 576	+ 1 684	150 259	47 995	8 410	- 102	8 308	83 432
106	50 - 99	58 192	+ 43	58 235	21 912	5 160	- 16	5 144	58 920
107	100 und mehr	80 572	- 3 571	77 000	31 917	5 611	+ 47	5 659	66 353
108	Insgesamt	287 339	- 1 844	285 495	101 824	19 181	- 70	19 111	208 706

1) Bauhauptgewerbe: Kosten für Fremd- und Nachunternehmerleistungen.  
 2) Ohne Umsatzsteuer (Vorsteuer).

zu Anschaffungskosten, Kosten für Lohnarbeiten bzw.  
leistungen, sonstige Vorleistungen, Kostensteuern 2011  
tengrößenklassen  
EUR

Material- verbrauch, Einsatz an Handelsware zu Anschaffungs- kosten, Kosten für Lohnarbeiten <sup>1)</sup> (Sp. 3 + 7 + 8)	Kosten für sonstige indu- strielle / hand- werkliche Dienst- leistungen	Mieten und Pachten	Sonstige Kosten		sonstige Vorleistungen (Sp. 10+11+12)	Vorleistungen insgesamt <sup>2)</sup> (Sp. 9 + 14)	Kostensteuern	Lfd. Nr.
			insgesamt	darunter Ver- sicherungs- prämien				
9	10	11	12	13	14	15	16	
verkehrsstrecken								
59 756	6 803	4 672	11 287	2 172	22 762	82 517	949	59
106 304	9 119	15 853	13 571	3 538	38 542	144 847	2 437	60
714 605	50 208	49 911	100 335	10 050	200 454	915 060	9 586	61
880 666	66 130	70 436	125 192	15 760	261 758	1 142 424	12 972	62
Tunnelbau								
44 549	1 042	2 087	4 445	783	7 574	52 124	750	63
151 878	2 617	4 539	8 393	1 266	15 549	167 427	2 451	64
343 817	6 019	16 595	18 684	2 412	41 298	385 115	1 412	65
540 244	9 679	23 222	31 521	4 462	64 422	604 666	4 614	66
Kläranlagenbau								
799 110	40 907	69 453	106 659	19 682	217 018	1 016 129	16 449	67
829 990	33 696	66 025	94 820	16 813	194 541	1 024 531	13 282	68
731 590	35 396	54 192	103 171	14 957	192 759	924 349	7 918	69
1 401 280	41 392	101 187	122 468	10 975	265 047	1 666 327	10 050	70
3 761 970	151 390	290 857	427 119	62 427	869 366	4 631 336	47 698	71
bau und Kläranlagenbau								
704 628	34 081	58 452	90 168	16 538	182 701	887 328	12 815	72
695 732	27 339	56 815	81 702	14 333	165 856	861 587	9 313	73
640 258	28 750	46 247	91 633	12 803	166 631	806 889	6 633	74
1 201 901	35 036	92 444	109 566	9 357	237 046	1 438 947	8 681	75
3 242 518	125 206	253 959	373 068	53 031	752 233	3 994 751	37 441	76
leitungstiefbau								
94 482	6 825	11 001	16 491	3 144	34 318	128 800	3 634	77
134 258	6 357	9 210	13 119	2 480	28 686	162 944	3 969	78
290 711	13 001	16 687	24 440	3 772	54 129	344 840	2 654	79
519 452	26 184	36 898	54 050	9 396	117 132	636 584	10 257	80
Tiefbau								
377 264	19 361	24 400	42 586	7 640	86 348	463 611	5 969	79
346 256	17 341	26 120	33 258	4 820	76 719	422 975	4 115	80
342 615	19 648	24 095	36 433	5 044	80 175	422 790	2 292	81
353 974	11 277	24 062	28 695	4 095	64 034	418 008	1 349	82
1 420 108	67 628	98 677	140 972	21 599	307 276	1 727 384	13 725	83
bau								
32 446	3 340	2 087	3 634	1 016	9 060	41 506	402	84
104 216	13 679	10 938	18 415	2 751	43 033	147 249	1 042	85
136 662	17 019	13 025	22 049	3 767	52 093	188 755	1 445	86
Tiefbau a. n. g.								
344 818	16 022	22 313	38 952	6 624	77 287	422 105	5 566	87
346 256	17 341	26 120	33 258	4 820	76 719	422 975	4 115	88
592 373	17 246	37 218	46 712	6 389	101 176	693 549	2 599	89
1 283 446	50 608	85 652	118 923	17 833	255 183	1 538 629	12 280	90
Bauinstallation und sonstiges Ausbaugewerbe								
11 841 865	194 036	577 976	1 239 505	184 766	2 011 517	13 853 382	186 832	91
5 713 362	253 601	262 989	545 906	70 669	1 062 496	6 775 858	81 686	92
4 467 971	103 603	231 223	436 765	46 549	771 590	5 239 561	47 644	93
2 112 366	49 185	93 689	202 049	16 596	344 923	2 457 289	16 994	94
723 212	43 742	36 864	95 228	6 124	175 834	899 046	7 456	95
2 384 357	166 624	166 492	396 255	19 623	729 371	3 113 728	13 083	96
27 243 133	810 791	1 369 233	2 915 708	344 327	5 095 731	32 338 864	353 695	97
vorbereitende Baustellenarbeiten								
356 987	28 863	49 905	73 346	12 044	152 113	509 100	5 458	98
202 786	15 758	29 233	45 394	6 269	90 385	293 171	4 624	99
209 150	33 225	37 176	76 922	5 560	147 323	356 473	1 503	100
768 923	77 845	116 314	195 662	23 873	389 821	1 158 744	11 585	101
arbeiten								
113 020	7 695	16 233	25 007	3 704	48 935	161 955	1 699	102
122 523	22 449	40 672	42 570	5 648	105 691	228 215	2 263	103
235 543	30 144	56 906	67 578	9 351	154 627	390 170	3 962	104
Baustellenarbeiten								
241 999	20 941	33 539	47 906	8 226	102 386	344 385	3 673	105
122 299	8 075	9 925	19 787	2 858	37 787	160 086	2 738	106
149 013	15 539	11 141	54 730	2 622	81 410	230 422	840	107
513 311	44 555	54 605	122 423	13 706	221 583	734 894	7 251	108

7 Materialverbrauch, Einsatz an Handelsware  
 Kosten für Fremd- und Nachunternehmer  
 Nach Beschäftigt  
 1 000

Lfd. Nr.	Beschäftigte von... bis...	Eingänge an Roh-, Hilfs- und Betriebsstoffen	Anfangsbestand abzüglich Endbestand an RHB-Stoffen	Verbrauch an Roh-, Hilfs- und Betriebsstoffen (Materialverbrauch)		Eingänge an Handelsware	Anfangsbestand abzüglich Endbestand an Handelsware	Einsatz an Handelsware (Sp. 5 + 6)	Kosten für Lohnarbeiten <sup>1)</sup>
				insgesamt (Sp. 1 + 2)	darunter Energieverbrauch				
		1	2	3	4	5	6	7	8
43.13 Test- und									
109	20 - 49	1 109	+ 3	1 112	256	-	-	-	856
110	50 und mehr	5 648	- 42	5 606	1 390	483	- 7	476	12 019
111	Insgesamt	6 757	- 39	6 718	1 646	483	- 7	476	12 875
43.2 Bauin									
112	20 - 49	5 277 041	- 30 902	5 246 139	168 679	164 533	+ 241	164 774	1 205 386
113	50 - 99	2 530 865	- 3 343	2 527 522	70 735	31 641	+ 1 154	32 795	755 338
114	100 - 249	1 823 092	+ 10 661	1 833 753	56 329	35 634	+ 175	35 809	776 243
115	250 - 499	731 751	+ 5 814	737 565	26 700	6 528	- 56	6 472	556 189
116	500 - 999	260 435	- 238	260 196	13 669	73 818	- 210	73 608	169 919
117	1 000 und mehr	1 152 320	+ 66 273	1 218 593	55 719	-	-	-	237 351
118	Insgesamt	11 775 504	+ 48 266	11 823 769	391 831	312 154	+ 1 304	313 458	3 700 425
43.21 Elektroin									
119	20 - 49	2 013 050	- 9 191	2 003 859	64 188	111 115	+ 181	111 296	343 284
120	50 - 99	1 165 220	- 393	1 164 828	38 697	14 928	+ 1 152	16 080	320 764
121	100 - 249	748 364	- 1 529	746 836	27 261	27 766	+ 301	28 067	266 297
122	250 - 499	363 672	+ 8 248	371 919	12 829	5 655	- 51	5 604	159 292
123	500 und mehr	116 003	- 542	115 462	4 661	73 644	- 210	73 435	67 142
124	Insgesamt	4 406 309	- 3 406	4 402 903	147 636	233 108	+ 1 374	234 481	1 156 780
43.22 Gas-, Wasser-, Heizungs-									
125	20 - 49	2 893 930	- 21 869	2 872 061	87 094	47 928	+ 99	48 026	699 934
126	50 - 99	1 216 488	- 2 448	1 214 040	25 801	15 982	- 34	15 948	336 422
127	100 - 249	910 020	+ 13 445	923 464	24 128	7 859	- 126	7 733	327 811
128	250 - 499	220 883	- 547	220 336	6 844	777	- 5	772	146 620
129	500 und mehr	642 486	- 1 413	641 073	37 853	-	-	-	180 591
130	Insgesamt	5 883 807	- 12 833	5 870 975	181 719	72 547	- 67	72 480	1 691 378
43.29 Sonstige									
131	20 - 49	370 061	+ 159	370 220	17 397	5 490	- 38	5 452	162 168
132	50 - 99	149 157	- 502	148 654	6 237	731	+ 36	767	98 151
133	100 - 249	164 708	- 1 255	163 453	4 941	9	-	9	182 135
134	250 - 499	147 196	- 1 887	145 310	7 026	96	-	96	250 277
135	500 - 999	174 043	- 188	173 855	10 325	174	-	174	122 936
136	1 000 und mehr	480 222	+ 68 178	548 400	16 550	-	-	-	36 600
137	Insgesamt	1 485 387	+ 64 504	1 549 891	62 476	6 500	- 3	6 497	852 267
43.29.1 Dämmung gegen Kälte,									
138	20 - 49	219 641	+ 1 106	220 747	9 422	1 716	+ 24	1 740	136 215
139	50 - 99	76 368	- 577	75 791	2 567	709	+ 36	745	69 336
140	100 - 249	120 267	- 867	119 400	3 209	9	-	9	148 391
141	250 und mehr	142 569	- 1 484	141 085	7 337	96	-	96	235 287
142	Insgesamt	558 845	- 1 822	557 022	22 536	2 530	+ 60	2 590	589 227
43.29.9 Sonstige Bauin									
143	20 - 49	150 420	- 947	149 473	7 975	3 774	- 63	3 712	25 953
144	50 - 99	72 789	+ 75	72 863	3 670	22	-	22	28 816
145	100 - 249	44 441	- 388	44 053	1 732	-	-	-	33 744
146	250 und mehr	658 893	+ 67 587	726 479	26 563	174	-	174	174 527
147	Insgesamt	926 543	+ 66 326	992 869	39 940	3 970	- 63	3 907	263 040
43.3 Sonstiger									
148	20 - 49	1 669 406	- 4 690	1 664 715	99 567	43 782	- 999	42 783	777 407
149	50 - 99	474 610	- 286	474 324	27 562	11 189	- 17	11 172	299 840
150	100 - 249	237 764	- 1 939	235 825	15 384	3 062	+ 32	3 094	269 218
151	250 und mehr	103 022	- 767	102 255	11 379	294	- 4	290	204 772
152	Insgesamt	2 484 802	- 7 682	2 477 120	153 892	58 327	- 987	57 339	1 551 237
43.31 Anbringen von Stuckaturen,									
153	20 - 49	168 959	+ 40	168 999	10 063	195	-	195	129 458
154	50 - 99	39 959	- 275	39 685	2 774	68	-	68	37 824
155	100 und mehr	47 878	+ 98	47 975	1 754	-	-	-	51 318
156	Insgesamt	256 796	- 137	256 659	14 591	263	-	263	218 600
43.32 Bautischlerei und									
157	20 - 49	512 996	- 876	512 120	24 884	8 418	+ 66	8 484	161 091
158	50 - 99	118 255	+ 91	118 346	5 199	2 261	- 116	2 144	19 513
159	100 und mehr	45 813	- 1 968	43 844	1 643	-	+ 9	9	52 983
160	Insgesamt	677 064	- 2 754	674 310	31 725	10 678	- 41	10 637	233 587
43.33 Fußboden-, Fliesen- und									
161	20 - 49	388 269	- 1 483	386 786	20 133	22 823	- 774	22 049	131 070
162	50 und mehr	183 105	- 575	182 530	9 368	6 042	+ 98	6 140	98 616
163	Insgesamt	571 374	- 2 059	569 316	29 501	28 865	- 676	28 189	229 686

1) Bauhauptgewerbe: Kosten für Fremd- und Nachunternehmerleistungen.

2) Ohne Umsatzsteuer (Vorsteuer).

zu Anschaffungskosten, Kosten für Lohnarbeiten bzw.  
leistungen, sonstige Vorleistungen, Kostensteuern 2011  
tengrößenklassen  
EUR

Material- verbrauch, Einsatz an Handelsware zu Anschaffungs- kosten, Kosten für Lohnarbeiten <sup>1)</sup> (Sp. 3 + 7 + 8)	Kosten für sonstige indu- strielle / hand- werkliche Dienst- leistungen	Mieten und Pachten	Sonstige Kosten		sonstige Vorleistungen (Sp. 10+11+12)	Vorleistungen insgesamt <sup>2)</sup> (Sp. 9 + 14)	Kostensteuern	Lfd. Nr.
			insgesamt	darunter Ver- sicherungs- prämien				
9	10	11	12	13	14	15	16	
<b>Suchbohrung</b>								
1 968	227	132	432	115	792	2 760	86	109
18 101	2 919	4 672	5 229	701	12 819	30 921	285	110
20 069	3 146	4 804	5 662	815	13 612	33 681	372	111
<b>stallation</b>								
6 616 299	74 713	230 317	612 361	85 533	917 391	7 533 690	103 862	112
3 315 655	186 712	98 963	276 027	31 738	561 702	3 877 358	48 302	113
2 645 805	40 211	78 581	231 221	22 316	350 013	2 995 818	29 048	114
1 300 226	32 766	51 984	139 735	9 195	224 485	1 524 711	10 966	115
503 724	40 949	23 758	64 016	3 055	128 723	632 447	5 878	116
1 455 944	135 990	70 231	266 308	11 858	472 529	1 928 473	3 453	117
15 837 653	511 341	553 834	1 589 669	163 695	2 654 844	18 492 497	201 510	118
<b>stallation</b>								
2 458 439	32 653	84 125	215 680	28 460	332 458	2 790 898	42 159	119
1 501 672	23 575	53 513	132 541	15 417	209 629	1 711 301	22 594	120
1 041 200	29 373	33 259	93 506	10 249	156 137	1 197 337	17 477	121
536 815	22 948	21 573	46 720	3 921	91 241	628 056	5 192	122
256 039	3 018	13 207	18 105	2 009	34 330	290 369	4 539	123
5 794 165	111 567	205 676	506 552	60 056	823 795	6 617 960	91 961	124
<b>sowie Lüftungs- und Klimainstallation</b>								
3 620 021	35 567	119 689	333 813	50 335	489 069	4 109 090	52 485	125
1 566 411	158 658	34 736	105 780	13 689	299 174	1 865 585	20 846	126
1 259 008	7 893	35 664	94 818	9 792	138 374	1 397 382	10 065	127
367 728	3 568	10 662	30 899	2 503	45 129	412 858	4 655	128
821 665	96 823	30 265	103 137	5 256	230 225	1 051 890	2 335	129
7 634 832	302 508	231 016	668 448	81 576	1 201 972	8 836 804	90 387	130
<b>Bauinstallation</b>								
537 840	6 493	26 502	62 868	6 737	95 863	633 703	9 219	131
247 572	4 480	10 715	37 706	2 632	52 900	300 472	4 862	132
345 597	2 945	9 659	42 898	2 276	55 502	401 099	1 505	133
395 683	6 249	19 749	62 116	2 771	88 115	483 797	1 119	134
296 964	38 674	14 099	49 272	1 572	102 045	399 009	1 306	135
585 000	38 424	36 418	159 809	6 075	234 652	819 652	1 151	136
2 408 656	97 265	117 142	414 669	22 063	629 077	3 037 733	19 162	137
<b>Wärme, Schall und Erschütterung</b>								
358 701	3 864	15 932	37 002	4 383	56 798	415 499	5 249	138
145 871	1 619	5 240	18 653	1 385	25 513	171 384	1 619	139
267 800	1 900	6 636	34 668	1 776	43 204	311 003	549	140
376 467	4 281	18 366	68 872	2 246	91 519	467 986	1 444	141
1 148 840	11 664	46 175	159 194	9 791	217 033	1 365 873	8 861	142
<b>stallation a. n. g.</b>								
179 138	2 629	10 570	25 867	2 354	39 065	218 204	3 969	143
101 701	2 860	5 474	19 053	1 246	27 387	129 088	3 243	144
77 797	1 045	3 023	8 230	500	12 298	90 095	956	145
901 180	79 067	51 900	202 325	8 172	333 293	1 234 473	2 132	146
1 259 816	85 601	70 968	255 475	12 272	412 044	1 671 860	10 301	147
<b>Ausbau</b>								
2 484 905	34 833	132 261	287 978	36 013	455 072	2 939 976	37 268	148
785 337	14 020	38 854	94 990	9 473	147 863	933 200	10 451	149
508 137	7 078	20 108	61 487	3 978	88 673	596 811	6 937	150
307 318	6 288	17 207	42 336	3 921	65 831	373 149	4 128	151
4 085 697	62 219	208 429	486 791	53 386	757 439	4 843 136	58 784	152
<b>Gipserei und Verputzerei</b>								
298 652	3 546	11 028	28 395	4 069	42 969	341 621	5 209	153
77 577	1 520	3 254	6 422	1 000	11 195	88 772	1 052	154
99 293	756	2 014	7 646	537	10 415	109 709	622	155
475 523	5 822	16 295	42 462	5 606	64 579	540 102	6 884	156
<b>-schlosserei</b>								
681 695	9 728	35 888	76 855	8 844	122 470	804 165	8 751	157
140 003	5 058	8 797	20 107	1 951	33 962	173 965	2 580	158
96 836	542	3 910	8 539	701	12 991	109 827	1 277	159
918 534	15 327	48 595	105 500	11 496	169 423	1 087 957	12 608	160
<b>Plattenlegerei, Tapeziererei</b>								
539 905	7 286	26 828	56 201	7 191	90 315	630 220	6 980	161
287 286	2 927	9 473	33 607	2 845	46 008	333 295	2 330	162
827 191	10 213	36 301	89 809	10 035	136 323	963 514	9 310	163

7 Materialverbrauch, Einsatz an Handelsware  
 Kosten für Fremd- und Nachunternehmer  
 Nach Beschäftigt  
 1 000

Lfd. Nr.	Beschäftigte von... bis...	Eingänge an Roh-, Hilfs- und Betriebsstoffen	Anfangsbestand abzüglich Endbestand an RHB-Stoffen	Verbrauch an Roh-, Hilfs- und Betriebsstoffen (Materialverbrauch)		Eingänge an Handelsware	Anfangsbestand abzüglich Endbestand an Handelsware	Einsatz an Handelsware (Sp. 5 + 6)	Kosten für Lohnarbeiten <sup>1)</sup>
				insgesamt (Sp. 1 + 2)	darunter Energieverbrauch				
		1	2	3	4	5	6	7	8
43.34 Malerei									
164	20 - 49	564 822	- 2 364	562 458	42 240	12 134	- 287	11 846	346 004
165	50 - 99	182 725	+ 293	183 019	13 032	3 098	- 5	3 093	166 539
166	100 und mehr	155 819	- 563	155 255	18 532	3 033	+ 23	3 057	287 233
167	Insgesamt	903 366	- 2 635	900 732	73 803	18 265	- 269	17 996	799 776
43.34.1 Maler- und									
168	20 - 49	496 121	- 1 368	494 753	38 560	7 289	- 122	7 167	337 137
169	50 - 99	177 233	+ 307	177 541	12 775	3 098	- 5	3 093	165 653
170	100 und mehr	149 562	- 506	149 057	17 886	2 250	+ 24	2 274	281 444
171	Insgesamt	822 917	- 1 566	821 350	69 221	12 637	- 103	12 534	784 234
43.34.2 Glaser									
172	20 - 49	68 701	- 997	67 705	3 680	4 845	- 165	4 680	8 867
173	50 und mehr	11 748	- 72	11 677	902	783	- 0	783	6 675
174	Insgesamt	80 449	- 1 068	79 381	4 582	5 628	- 166	5 462	15 542
43.39 Sonstiger									
175	20 - 49	34 359	- 6	34 353	2 247	212	- 4	208	9 783
176	50 - 99	13 498	- 38	13 460	535	14	+ 3	17	19 584
177	100 und mehr	28 344	- 54	28 291	1 490	29	-	29	40 221
178	Insgesamt	76 202	- 98	76 104	4 272	255	- 1	253	69 588
43.9 Sonstige spezialisierte									
179	20 - 49	1 700 274	- 1 101	1 699 174	117 705	21 175	- 43	21 131	663 369
180	50 - 99	849 943	- 5 953	843 990	55 912	8 451	- 4	8 448	557 146
181	100 - 249	506 643	- 1 944	504 699	52 810	18 189	- 30	18 159	646 087
182	250 - 499	234 768	+ 700	235 468	26 393	1 898	-	1 898	451 816
183	500 und mehr	368 332	- 2 077	366 255	41 401	847	- 30	818	532 403
184	Insgesamt	3 659 960	- 10 375	3 649 585	294 221	50 562	- 107	50 454	2 850 821
43.91 Dachdeckerei									
185	20 - 49	1 148 726	- 1 254	1 147 472	46 807	9 742	+ 43	9 785	295 081
186	50 - 99	359 024	+ 138	359 162	12 034	1 251	+ 5	1 256	178 297
187	100 und mehr	138 857	- 598	138 259	5 108	1 536	- 30	1 506	139 836
188	Insgesamt	1 646 607	- 1 714	1 644 893	63 949	12 528	+ 18	12 546	613 214
43.91.1 Dachdeckerei									
189	20 - 49	769 882	- 997	768 886	31 379	1 258	- 31	1 227	189 925
190	50 - 99	223 639	+ 703	224 343	6 841	188	+ 5	193	78 549
191	100 und mehr	64 976	- 400	64 576	2 290	154	-	154	49 146
192	Insgesamt	1 058 498	- 694	1 057 804	40 510	1 600	- 26	1 574	317 621
43.91.2 Zimmerei und									
193	20 - 49	378 843	- 257	378 586	15 429	8 484	+ 74	8 558	105 156
194	50 - 99	135 385	- 565	134 820	5 193	1 063	+ 0	1 063	99 748
195	100 und mehr	73 881	- 198	73 683	2 818	1 382	- 30	1 352	90 689
196	Insgesamt	588 109	- 1 020	587 089	23 439	10 929	+ 44	10 973	295 593
43.99 Sonstige spezialisierte									
197	20 - 49	551 549	+ 153	551 702	70 898	11 433	- 86	11 347	368 288
198	50 - 99	490 919	- 6 091	484 828	43 879	7 201	- 9	7 192	378 848
199	100 - 249	428 752	- 1 540	427 212	50 132	17 860	- 30	17 829	583 215
200	250 - 499	201 661	+ 395	202 057	25 382	1 540	-	1 540	411 305
201	500 und mehr	340 472	- 1 579	338 893	39 982	-	-	-	495 951
202	Insgesamt	2 013 353	- 8 661	2 004 692	230 272	38 033	- 125	37 908	2 237 607
43.99.1									
203	20 - 49	28 447	- 364	28 083	12 051	294	+ 69	362	73 928
204	50 - 99	9 920	- 1	9 919	3 212	2 644	-	2 644	55 168
205	100 und mehr	20 196	- 242	19 954	6 783	-	-	-	97 765
206	Insgesamt	58 563	- 607	57 956	22 046	2 938	+ 69	3 006	226 860
43.99.2 Schornstein-,									
207	20 - 49	17 304	- 223	17 081	1 235	1 608	- 12	1 595	5 283
208	50 - 99	45 426	- 751	44 675	1 784	968	-	968	29 584
209	100 und mehr	71 859	- 1 332	70 527	1 163	-	-	-	52 076
210	Insgesamt	134 589	- 2 306	132 283	4 183	2 576	- 12	2 564	86 943
43.99.9 Bau									
211	20 - 49	505 798	+ 740	506 538	57 612	9 532	- 143	9 389	289 077
212	50 - 99	435 574	- 5 339	430 235	38 882	3 588	- 9	3 580	294 096
213	100 - 249	371 519	- 16	371 503	43 042	17 860	- 30	17 829	447 382
214	250 und mehr	507 311	- 1 133	506 177	64 508	1 540	-	1 540	893 248
215	Insgesamt	1 820 201	- 5 748	1 814 453	204 043	32 520	- 182	32 338	1 923 803

1) Bauhauptgewerbe: Kosten für Fremd- und Nachunternehmerleistungen.  
 2) Ohne Umsatzsteuer (Vorsteuer).

zu Anschaffungskosten, Kosten für Lohnarbeiten bzw.  
leistungen, sonstige Vorleistungen, Kostensteuern 2011  
tengrößenklassen  
EUR

Material- verbrauch, Einsatz an Handelsware zu Anschaffungs- kosten, Kosten für Lohnarbeiten <sup>1)</sup> (Sp. 3 + 7 + 8)	Kosten für sonstige indu- strielle / hand- werkliche Dienst- leistungen	Mieten und Pachten	Sonstige Kosten		sonstige Vorleistungen (Sp. 10+11+12)	Vorleistungen insgesamt <sup>2)</sup> (Sp. 9 + 14)	Kostensteuern	Lfd. Nr.
			insgesamt	darunter Ver- sicherungs- prämien				
9	10	11	12	13	14	15	16	
und Glaserei								
920 308	13 650	56 269	121 359	15 316	191 277	1 111 586	16 008	164
352 650	5 477	19 922	45 752	4 745	71 151	423 802	5 152	165
445 545	9 836	25 127	68 230	4 933	103 193	548 738	7 530	166
1 718 503	28 963	101 318	235 341	24 994	365 622	2 084 125	28 690	167
Lackierergewerbe								
839 057	12 174	50 073	113 410	14 250	175 657	1 014 714	14 938	168
346 286	5 266	19 201	44 987	4 636	69 454	415 740	5 072	169
432 775	9 645	24 274	63 487	4 816	97 406	530 181	7 269	170
1 618 118	27 085	93 548	221 884	23 702	342 517	1 960 635	27 279	171
gewerbe								
81 252	1 476	6 196	7 948	1 066	15 620	96 872	1 070	172
19 134	402	1 574	5 508	226	7 485	26 619	341	173
100 386	1 878	7 770	13 457	1 292	23 105	123 490	1 411	174
Ausbau a. n. g.								
44 344	624	2 248	5 168	594	8 040	52 385	319	175
33 060	332	1 094	3 239	186	4 665	37 725	212	176
68 540	938	2 578	5 271	474	8 787	77 327	762	177
145 945	1 894	5 920	13 678	1 254	21 492	167 437	1 293	178
Bautätigkeiten								
2 383 674	55 627	165 494	265 820	51 176	486 941	2 870 615	40 244	179
1 409 583	37 111	95 939	129 495	23 189	262 546	1 672 129	18 309	180
1 168 945	32 650	95 996	106 069	14 933	234 714	1 403 659	10 439	181
689 183	14 184	36 929	44 850	6 325	95 963	785 145	4 190	182
899 475	19 814	96 298	97 352	7 751	213 463	1 112 939	8 634	183
6 550 860	159 386	490 655	643 586	103 374	1 293 627	7 844 487	81 816	184
und Zimmerei								
1 452 337	16 449	61 438	133 493	25 871	211 379	1 663 717	17 780	185
538 715	4 937	18 225	41 142	6 182	64 303	603 018	6 398	186
279 601	3 265	8 008	14 445	2 446	25 717	305 319	1 936	187
2 270 653	24 651	87 670	189 079	34 500	301 400	2 572 053	26 114	188
und Bauspenglerei								
960 038	9 304	39 987	93 191	18 805	142 481	1 102 519	12 614	189
303 084	2 143	11 103	21 076	4 188	34 322	337 407	4 731	190
113 877	1 286	2 432	5 530	1 317	9 248	123 125	1 034	191
1 376 999	12 733	53 522	119 797	24 310	186 052	1 563 051	18 380	192
Ingenieurholzbau								
492 300	7 145	21 451	40 302	7 066	68 898	561 198	5 165	193
235 630	2 794	7 121	20 066	1 995	29 981	265 611	1 668	194
165 725	1 979	5 576	8 914	1 129	16 469	182 194	901	195
893 655	11 918	34 148	69 282	10 189	115 348	1 009 003	7 734	196
Bautätigkeiten a. n. g.								
931 337	39 179	104 056	132 327	25 305	275 561	1 206 898	22 464	197
870 868	32 175	77 715	88 353	17 006	198 243	1 069 111	11 910	198
1 028 256	31 138	92 560	98 930	13 472	222 628	1 250 884	9 192	199
614 902	13 382	35 866	38 327	5 763	87 575	702 477	3 577	200
834 844	18 862	92 788	96 569	7 328	208 220	1 043 063	8 559	201
4 280 207	134 736	402 985	454 507	68 874	992 227	5 272 434	55 702	202
Gerüstbau								
102 373	7 053	31 690	38 162	5 415	76 905	179 278	6 301	203
67 731	3 456	13 158	13 605	1 351	30 219	97 950	1 745	204
117 719	6 778	41 436	16 327	1 872	64 541	182 260	1 789	205
287 823	17 286	86 285	68 094	8 638	171 665	459 488	9 835	206
Feuerungs- und Industrieofenbau								
23 960	512	1 969	3 224	461	5 706	29 665	513	207
75 227	1 008	3 259	12 243	1 424	16 510	91 737	521	208
122 603	1 800	3 387	20 537	1 254	25 724	148 327	727	209
221 790	3 320	8 615	36 005	3 139	47 940	269 730	1 761	210
gewerbe a. n. g.								
805 004	31 613	70 397	90 941	19 428	192 951	997 955	15 650	211
727 911	27 711	61 297	62 505	14 232	151 513	879 424	9 644	212
836 714	22 977	49 996	74 576	10 606	147 549	984 263	6 827	213
1 400 965	31 828	126 395	122 386	12 831	280 609	1 681 574	11 984	214
3 770 594	114 129	308 085	350 408	57 096	772 622	4 543 216	44 106	215

7 Materialverbrauch, Einsatz an Handelsware  
 Kosten für Fremd- und Nachunternehmer  
 Nach Beschäftigt  
 1 000

Lfd. Nr.	Beschäftigte von... bis...	Eingänge an Roh-, Hilfs- und Betriebsstoffen	Anfangsbestand abzüglich Endbestand an RHB-Stoffen	Verbrauch an Roh-, Hilfs- und Betriebsstoffen (Materialverbrauch)		Eingänge an Handelsware	Anfangsbestand abzüglich Endbestand an Handelsware	Einsatz an Handelsware (Sp. 5 + 6)	Kosten für Lohnarbeiten <sup>1)</sup>
				insgesamt (Sp. 1 + 2)	darunter Energieverbrauch				
		1	2	3	4	5	6	7	8

Nach

41.2 / 42 / 43.1 / 43.9

(Bau von Gebäuden, Bau von Straßen und Bahn  
 Sonstiger Tiefbau, Abbrucharbeiten und vorbereitende

216	20 - 49	5 418 302	- 1 264	5 417 039	453 965	73 713	+ 104	73 817	3 314 289
217	50 - 99	3 701 483	+ 7 026	3 708 509	350 512	47 369	- 113	47 257	3 501 174
218	100 - 249	3 525 870	- 1 629	3 524 242	391 344	71 117	- 1 225	69 892	4 576 371
219	250 - 499	1 621 559	- 590	1 620 969	207 402	32 084	- 383	31 701	2 767 078
220	500 - 999	1 064 803	- 8 555	1 056 247	100 664	3 774	- 21	3 753	2 038 350
221	1 000 und mehr	2 171 960	+ 287	2 172 247	162 862	9 871	- 882	8 989	3 146 943
222	Insgesamt	17 503 978	- 4 725	17 499 253	1 666 749	237 928	- 2 519	235 409	19 344 205

43.2 / 43.3

(Bauinstallation,

223	20 - 49	6 946 447	- 35 592	6 910 855	268 246	208 315	- 758	207 557	1 982 792
224	50 - 99	3 005 475	- 3 629	3 001 847	98 297	42 830	+ 1 137	43 967	1 055 178
225	100 - 249	2 060 856	+ 8 722	2 069 579	71 713	38 696	+ 207	38 903	1 045 460
226	250 - 499	784 835	+ 5 554	790 389	30 689	6 623	- 56	6 567	626 228
227	500 - 999	281 825	- 220	281 605	14 663	74 017	- 213	73 804	175 901
228	1 000 und mehr	1 180 868	+ 65 748	1 246 616	62 114	-	-	-	366 103
229	Insgesamt	14 260 306	+ 40 584	14 300 890	545 723	370 481	+ 317	370 798	5 251 662

1) Bauhauptgewerbe: Kosten für Fremd- und Nachunternehmerleistungen.  
 2) Ohne Umsatzsteuer (Vorsteuer).

zu Anschaffungskosten, Kosten für Lohnarbeiten bzw. Leistungen, sonstige Vorleistungen, Kostensteuern 2011  
tengrößenklassen  
EUR

Material- verbrauch, Einsatz an Handelsware zu Anschaffungs- kosten, Kosten für Lohnarbeiten <sup>1)</sup> (Sp. 3 + 7 + 8)	Kosten für sonstige indu- strielle / hand- werkliche Dienst- leistungen	Mieten und Pachten	Sonstige Kosten		sonstige Vorleistungen (Sp. 10+11+12)	Vorleistungen insgesamt <sup>2)</sup> (Sp. 9 + 14)	Kostensteuern	Lfd. Nr.
			insgesamt	darunter Ver- sicherungs- prämien				
9	10	11	12	13	14	15	16	

richtlich:

Bauhauptgewerbe  
verkehrsstrecken, Leitungstiefbau und Kläranlagenbau,  
Baustellenarbeiten, Sonstige spezialisierte Bautätigkeiten)

8 805 145	238 649	540 991	875 769	149 225	1 655 409	10 460 554	122 689	216
7 256 939	198 752	413 755	602 881	96 119	1 215 389	8 472 328	86 844	217
8 170 504	231 277	496 910	686 726	90 005	1 414 913	9 585 417	73 791	218
4 419 749	111 204	249 249	376 566	38 122	737 019	5 156 768	28 555	219
3 098 350	82 105	149 586	214 886	20 072	446 577	3 544 928	20 148	220
5 328 178	129 134	392 005	553 483	43 930	1 074 622	6 402 801	29 642	221
37 078 866	991 122	2 242 497	3 310 311	437 473	6 543 929	43 622 795	361 669	222

Ausbaugewerbe  
Sonstiger Ausbau)

9 101 204	109 546	362 578	900 339	121 546	1 372 463	10 473 667	141 130	223
4 100 992	200 732	137 817	371 017	41 211	709 566	4 810 558	58 754	224
3 153 942	47 289	98 689	292 708	26 294	438 686	3 592 628	35 985	225
1 423 184	35 001	56 760	157 199	10 272	248 960	1 672 144	12 804	226
531 309	40 971	25 410	69 906	3 586	136 287	667 595	5 976	227
1 612 719	140 021	81 009	285 291	14 172	506 321	2 119 040	5 646	228
19 923 350	573 560	762 264	2 076 460	217 080	3 412 283	23 335 632	260 294	229



8 Beschäftigte 2011  
Nach Beschäftigtengrößenklassen

Beschäftigte von... bis...	Unternehmen	Beschäftigte					
		insgesamt	Inhaber		Arbeitnehmer		
			zusammen	darunter weiblich	zusammen	darunter	
					weiblich	Teilzeitbeschäftigte	
<b>F (41/42/43) Baugewerbe</b>							
20 - 49	10 552	314 756	3 890	601	310 866	36 745	28 164
50 - 99	2 321	155 647	990	131	154 657	15 184	8 665
100 - 249	846	123 330	385	51	122 945	11 798	5 103
250 - 499	150	51 439	66	11	51 373	4 852	1 814
500 - 999	44	28 898	8	-	28 889	3 239	1 074
1 000 und mehr	28	57 228	7	-	57 221	7 534	2 822
<b>Insgesamt</b>	<b>13 941</b>	<b>731 298</b>	<b>5 346</b>	<b>794</b>	<b>725 952</b>	<b>79 352</b>	<b>47 641</b>
<b>41 Hochbau</b>							
20 - 49	1 886	56 676	792	110	55 883	5 354	4 458
50 - 99	484	32 196	268	27	31 928	3 050	1 910
100 - 249	229	33 024	137	19	32 887	2 914	1 294
250 - 499	36	12 344	23	1	12 321	1 025	350
500 - 999	10	6 800	4	-	6 796	926	231
1 000 und mehr	4	10 097	-	-	10 097	1 872	547
<b>Insgesamt</b>	<b>2 649</b>	<b>151 137</b>	<b>1 224</b>	<b>158</b>	<b>149 913</b>	<b>15 142</b>	<b>8 790</b>
<b>41.1 Erschließung von Grundstücken; Bauträger</b>							
20 - 49	71	2 147	31	7	2 116	895	433
50 - 99	17	1 136	2	-	1 134	462	300
100 und mehr	6	780	-	-	780	361	156
<b>Insgesamt</b>	<b>94</b>	<b>4 063</b>	<b>33</b>	<b>7</b>	<b>4 030</b>	<b>1 718</b>	<b>888</b>
<b>41.10.3 Bauträger für Wohngebäude</b>							
20 - 49	61	1 848	25	7	1 823	760	362
50 und mehr	21	1 722	1	-	1 721	729	432
<b>Insgesamt</b>	<b>82</b>	<b>3 570</b>	<b>26</b>	<b>7</b>	<b>3 543</b>	<b>1 489</b>	<b>795</b>
<b>41.2 Bau von Gebäuden</b>							
20 - 49	1 815	54 529	761	103	53 767	4 459	4 025
50 - 99	467	31 060	266	27	30 794	2 588	1 610
100 - 249	223	32 244	137	19	32 107	2 553	1 138
250 - 499	36	12 344	23	1	12 321	1 025	350
500 - 999	10	6 800	4	-	6 796	926	231
1 000 und mehr	4	10 097	-	-	10 097	1 872	547
<b>Insgesamt</b>	<b>2 555</b>	<b>147 074</b>	<b>1 191</b>	<b>151</b>	<b>145 883</b>	<b>13 424</b>	<b>7 902</b>
<b>41.20.1 Bau von Gebäuden (ohne Fertigteilbau)</b>							
20 - 49	1 790	53 704	742	103	52 962	4 363	3 946
50 - 99	455	30 261	262	27	29 999	2 515	1 585
100 - 249	212	30 761	121	16	30 640	2 361	1 044
250 - 499	35	11 955	23	1	11 932	944	318
500 - 999	9	6 105	4	-	6 101	831	196
1 000 und mehr	3	8 988	-	-	8 988	1 809	483
<b>Insgesamt</b>	<b>2 504</b>	<b>141 774</b>	<b>1 152</b>	<b>148</b>	<b>140 622</b>	<b>12 822</b>	<b>7 572</b>
<b>41.20.2 Errichtung von Fertigteilbauten</b>							
20 - 49	25	825	19	-	806	96	80
50 - 99	12	799	4	-	795	74	25
100 und mehr	14	3 676	16	4	3 660	432	225
<b>Insgesamt</b>	<b>51</b>	<b>5 300</b>	<b>39</b>	<b>4</b>	<b>5 261</b>	<b>603</b>	<b>330</b>
<b>42 Tiefbau</b>							
20 - 49	1 201	37 592	430	57	37 161	2 911	2 058
50 - 99	525	36 261	190	15	36 071	2 456	1 405
100 - 249	239	35 082	92	10	34 990	2 727	1 413
250 - 499	51	17 556	28	8	17 528	1 437	550
500 - 999	18	12 078	-	-	12 078	1 028	277
1 000 und mehr	9	17 872	-	-	17 872	1 559	454
<b>Insgesamt</b>	<b>2 043</b>	<b>156 442</b>	<b>741</b>	<b>90</b>	<b>155 701</b>	<b>12 118</b>	<b>6 157</b>
<b>42.1 Bau von Straßen und Bahnverkehrsstrecken</b>							
20 - 49	480	14 854	146	15	14 708	1 116	740
50 - 99	239	16 400	92	6	16 309	1 145	655
100 - 249	135	20 511	50	10	20 461	1 528	750
250 - 499	28	9 895	21	7	9 874	740	257
500 und mehr	21	22 398	-	-	22 398	2 009	534
<b>Insgesamt</b>	<b>903</b>	<b>84 057</b>	<b>308</b>	<b>38</b>	<b>83 749</b>	<b>6 538</b>	<b>2 936</b>
<b>42.11 Bau von Straßen</b>							
20 - 49	422	12 986	135	13	12 851	980	674
50 - 99	199	13 683	72	2	13 611	952	557
100 - 249	112	17 145	47	8	17 098	1 263	517
250 - 499	23	8 266	18	6	8 248	623	247
500 und mehr	14	14 598	-	-	14 598	1 204	352
<b>Insgesamt</b>	<b>770</b>	<b>66 677</b>	<b>271</b>	<b>29</b>	<b>66 406</b>	<b>5 022</b>	<b>2 348</b>

8 Beschäftigte 2011  
Nach Beschäftigtengrößenklassen

Beschäftigte von... bis...	Unternehmen	Beschäftigte					
		insgesamt	Inhaber		Arbeitnehmer		
			zusammen	darunter weiblich	zusammen	darunter	
					weiblich	Teilzeit- beschäftigte	
42.12 Bau von Bahnverkehrsstrecken							
20 - 49	43	1 374	9	2	1 365	84	35
50 - 99	26	1 697	10	2	1 687	97	52
100 und mehr	23	9 303	5	3	9 298	898	346
Insgesamt	92	12 374	24	6	12 350	1 079	434
42.13 Brücken- und Tunnelbau							
20 - 49	15	494	2	–	492	53	30
50 - 99	14	1 020	10	2	1 010	96	46
100 und mehr	12	3 492	1	–	3 491	288	79
Insgesamt	41	5 006	13	2	4 993	437	155
42.2 Leitungstiefbau und Kläranlagenbau							
20 - 49	523	16 642	202	24	16 440	1 280	888
50 - 99	214	14 887	66	5	14 821	991	597
100 - 249	77	11 017	22	–	10 995	896	520
250 und mehr	22	11 532	5	1	11 527	960	363
Insgesamt	836	54 078	296	30	53 783	4 127	2 369
42.21 Rohrleitungstiefbau, Brunnenbau und Kläranlagenbau							
20 - 49	421	13 602	158	21	13 445	1 051	728
50 - 99	170	11 937	54	5	11 883	788	453
100 - 249	66	9 384	19	–	9 365	752	460
250 und mehr	17	9 699	3	1	9 696	770	272
Insgesamt	674	44 623	234	27	44 389	3 362	1 913
42.22 Kabelnetzleitungstiefbau							
20 - 49	102	3 040	45	3	2 995	229	160
50 - 99	44	2 950	12	–	2 938	203	145
100 und mehr	16	3 466	5	–	3 461	334	151
Insgesamt	162	9 456	62	3	9 394	765	456
42.9 Sonstiger Tiefbau							
20 - 49	198	6 096	82	19	6 014	515	429
50 - 99	72	4 974	33	4	4 941	321	153
100 - 249	27	3 554	21	–	3 534	304	144
250 und mehr	7	3 682	2	–	3 680	315	126
Insgesamt	304	18 306	137	23	18 169	1 454	852
42.91 Wasserbau							
20 - 49	12	353	5	1	348	23	25
50 und mehr	4	1 294	3	–	1 291	121	34
Insgesamt	16	1 647	8	1	1 639	145	59
42.99 Sonstiger Tiefbau a. n. g.							
20 - 49	186	5 743	77	18	5 666	491	404
50 - 99	72	4 974	33	4	4 941	321	153
100 und mehr	30	5 942	19	–	5 923	497	236
Insgesamt	288	16 659	129	21	16 530	1 309	794
43 Vorbereitende Baustellenarbeiten, Bauinstallation und sonstiges Ausbaugewerbe							
20 - 49	7 464	220 489	2 667	433	217 822	28 481	21 648
50 - 99	1 312	87 189	531	89	86 658	9 677	5 350
100 - 249	378	55 224	156	21	55 068	6 157	2 395
250 - 499	63	21 539	16	2	21 523	2 390	914
500 - 999	16	10 019	4	–	10 015	1 284	565
1 000 und mehr	15	29 259	7	–	29 252	4 103	1 821
Insgesamt	9 249	423 720	3 382	546	420 338	52 091	32 694
43.1 Abbrucharbeiten und vorbereitende Baustellenarbeiten							
20 - 49	190	5 899	70	7	5 829	524	522
50 - 99	47	3 051	43	2	3 008	251	252
100 und mehr	20	4 667	4	0	4 663	597	362
Insgesamt	257	13 617	117	9	13 500	1 372	1 136
43.11 Abbrucharbeiten							
20 - 49	64	1 989	25	5	1 964	158	176
50 und mehr	25	1 897	22	–	1 875	150	163
Insgesamt	89	3 886	47	5	3 839	308	339
43.12 Vorbereitende Baustellenarbeiten							
20 - 49	122	3 804	44	2	3 760	353	332
50 - 99	26	1 742	20	2	1 722	139	105
100 und mehr	11	3 469	3	–	3 466	514	331
Insgesamt	159	9 015	66	4	8 949	1 006	768

8 Beschäftigte 2011  
Nach Beschäftigtengrößenklassen

Beschäftigte von... bis...	Unternehmen	Beschäftigte					
		insgesamt	Inhaber		Arbeitnehmer		
			zusammen	darunter weiblich	zusammen	darunter	
					weiblich	Teilzeitbeschäftigte	
43.13 Test- und Suchbohrung							
20 - 49	4	106	2	–	104	13	14
50 und mehr	5	610	2	–	608	45	15
Insgesamt	9	716	4	–	712	58	29
43.2 Bauinstallation							
20 - 49	3 809	113 576	1 436	250	112 140	15 807	11 319
50 - 99	763	51 128	318	52	50 811	5 958	3 160
100 - 249	224	32 705	106	10	32 600	3 764	1 498
250 - 499	42	14 395	11	1	14 384	1 787	666
500 - 999	11	7 179	3	–	7 177	968	421
1 000 und mehr	10	19 002	2	–	19 000	2 762	1 206
Insgesamt	4 858	237 986	1 875	313	236 112	31 046	18 269
43.21 Elektroinstallation							
20 - 49	1 476	44 433	599	117	43 834	5 630	4 095
50 - 99	379	25 626	123	6	25 503	2 685	1 486
100 - 249	108	16 116	63	8	16 053	1 572	705
250 - 499	17	5 610	3	1	5 606	710	321
500 und mehr	5	4 426	1	–	4 425	558	243
Insgesamt	1 985	96 210	790	132	95 420	11 155	6 849
43.22 Gas-, Wasser-, Heizungs- sowie Lüftungs- und Klimainstallation							
20 - 49	2 023	59 943	753	127	59 190	8 919	6 192
50 - 99	328	21 818	176	45	21 642	2 803	1 385
100 - 249	94	13 461	41	1	13 419	1 877	652
250 - 499	12	4 138	5	–	4 133	477	166
500 und mehr	4	8 615	1	–	8 614	1 414	555
Insgesamt	2 462	107 974	976	173	106 998	15 489	8 950
43.29 Sonstige Bauinstallation							
20 - 49	310	9 200	84	7	9 116	1 259	1 032
50 - 99	55	3 685	19	–	3 666	470	289
100 - 249	22	3 129	1	1	3 128	314	141
250 - 499	13	4 647	2	–	4 645	600	179
500 - 999	7	4 674	1	–	4 673	510	241
1 000 und mehr	5	8 467	1	–	8 466	1 248	588
Insgesamt	412	33 802	109	8	33 693	4 401	2 470
43.29.1 Dämmung gegen Kälte, Wärme, Schall und Erschütterung							
20 - 49	197	5 782	58	5	5 725	707	627
50 - 99	31	2 108	7	–	2 101	245	202
100 - 249	14	1 997	–	–	1 997	217	89
250 und mehr	12	5 117	1	–	5 116	512	196
Insgesamt	254	15 004	65	5	14 939	1 680	1 114
43.29.9 Sonstige Bauinstallation a. n. g.							
20 - 49	113	3 418	27	2	3 391	552	405
50 - 99	24	1 577	12	–	1 565	226	87
100 - 249	8	1 132	1	1	1 131	97	53
250 und mehr	13	12 671	4	–	12 667	1 846	812
Insgesamt	158	18 798	43	3	18 755	2 722	1 356
43.3 Sonstiger Ausbau							
20 - 49	1 972	56 830	764	122	56 066	7 852	5 973
50 - 99	231	14 886	90	24	14 795	1 970	934
100 - 249	51	7 297	26	8	7 271	947	353
250 und mehr	9	6 226	1	–	6 225	580	165
Insgesamt	2 262	85 239	881	154	84 358	11 349	7 425
43.31 Anbringen von Stuckaturen, Gipserei und Verputzerei							
20 - 49	220	6 494	82	17	6 412	664	671
50 - 99	23	1 485	11	1	1 474	109	50
100 und mehr	5	965	2	–	963	115	35
Insgesamt	248	8 944	95	18	8 849	887	756
43.32 Bautischlerei und -schlosserei							
20 - 49	423	12 144	144	16	12 000	1 730	1 186
50 - 99	47	2 954	15	5	2 939	360	169
100 und mehr	7	1 213	2	–	1 211	164	51
Insgesamt	477	16 311	161	21	16 150	2 253	1 406
43.33 Fußboden-, Fliesen- und Plattenlegerei, Tapeziererei							
20 - 49	330	9 148	118	46	9 031	1 560	1 071
50 und mehr	38	3 660	10	–	3 650	513	285
Insgesamt	368	12 808	128	46	12 681	2 073	1 357

8 Beschäftigte 2011  
Nach Beschäftigtengrößenklassen

Beschäftigte von... bis...	Unternehmen	Beschäftigte						
		insgesamt	Inhaber		Arbeitnehmer			
			zusammen	darunter weiblich	zusammen	darunter		
						weiblich	Teilzeit- beschäftigte	
43.34 Malerei und Glaserei								
20 - 49	970	28 221	413	43	27 807	3 762	2 957	
50 - 99	127	8 344	55	18	8 289	1 141	496	
100 und mehr	33	8 488	22	8	8 466	885	267	
Insgesamt	1 130	45 052	490	69	44 563	5 788	3 721	
43.34.1 Maler- und Lackierergewerbe								
20 - 49	915	26 544	389	41	26 154	3 380	2 659	
50 - 99	125	8 206	55	18	8 151	1 109	482	
100 und mehr	32	8 362	21	7	8 341	860	255	
Insgesamt	1 072	43 111	465	67	42 647	5 349	3 396	
43.34.2 Glasergewerbe								
20 - 49	55	1 677	24	2	1 653	382	299	
50 und mehr	3	264	1	1	263	57	26	
Insgesamt	58	1 941	25	3	1 916	439	325	
43.39 Sonstiger Ausbau a. n. g.								
20 - 49	29	823	7	–	816	137	87	
50 - 99	4	253	1	–	252	68	22	
100 und mehr	7	1 047	–	–	1 047	143	77	
Insgesamt	40	2 123	8	–	2 115	347	186	
43.9 Sonstige spezialisierte Bautätigkeiten								
20 - 49	1 494	44 184	397	54	43 787	4 298	3 835	
50 - 99	272	18 124	80	12	18 043	1 497	1 004	
100 - 249	85	12 703	21	4	12 682	1 139	480	
250 - 499	14	4 913	5	1	4 908	402	173	
500 und mehr	6	6 954	6	–	6 948	989	372	
Insgesamt	1 871	86 878	509	70	86 369	8 325	5 864	
43.91 Dachdeckerei und Zimmerei								
20 - 49	872	24 792	241	25	24 551	2 581	2 132	
50 - 99	100	6 157	23	3	6 134	546	408	
100 und mehr	14	2 634	9	1	2 625	325	162	
Insgesamt	986	33 583	273	29	33 310	3 452	2 702	
43.91.1 Dachdeckerei und Bauspenglerei								
20 - 49	585	16 750	120	5	16 631	1 777	1 380	
50 - 99	60	3 618	9	1	3 609	289	156	
100 und mehr	9	1 193	3	–	1 190	108	65	
Insgesamt	654	21 561	131	7	21 430	2 174	1 602	
43.91.2 Zimmerei und Ingenieurholzbau								
20 - 49	287	8 042	121	20	7 920	804	751	
50 - 99	40	2 539	15	2	2 524	257	252	
100 und mehr	5	1 441	6	1	1 435	218	97	
Insgesamt	332	12 022	141	22	11 880	1 278	1 100	
43.99 Sonstige spezialisierte Bautätigkeiten a. n. g.								
20 - 49	622	19 392	156	29	19 235	1 717	1 703	
50 - 99	172	11 967	57	9	11 910	951	597	
100 - 249	74	11 240	17	4	11 223	1 009	405	
250 - 499	12	4 327	–	–	4 327	311	116	
500 und mehr	5	6 369	6	–	6 363	884	342	
Insgesamt	885	53 295	236	41	53 059	4 873	3 162	
43.99.1 Gerüstbau								
20 - 49	166	5 007	50	13	4 957	385	645	
50 - 99	24	1 583	7	3	1 576	118	94	
100 und mehr	11	1 996	–	–	1 996	182	56	
Insgesamt	201	8 586	56	16	8 530	686	795	
43.99.2 Schornstein-, Feuerungs- und Industrieofenbau								
20 - 49	21	637	9	2	628	86	79	
50 - 99	18	1 202	5	1	1 197	107	40	
100 und mehr	5	1 038	–	–	1 038	111	46	
Insgesamt	44	2 877	14	3	2 863	303	164	
43.99.9 Bau gewerbe a. n. g.								
20 - 49	435	13 747	97	14	13 650	1 246	980	
50 - 99	130	9 182	45	4	9 137	726	463	
100 - 249	60	8 957	17	4	8 940	757	320	
250 und mehr	15	9 945	6	–	9 940	1 155	441	
Insgesamt	640	41 831	165	22	41 666	3 884	2 203	

8 Beschäftigte 2011  
Nach Beschäftigtengrößenklassen

Beschäftigte von... bis...	Unternehmen	Beschäftigte					
		insgesamt	Inhaber		Arbeitnehmer		
			zusammen	darunter weiblich	zusammen	darunter	
						weiblich	Teilzeit- beschäftigte

Nachrichtlich:

41.2 / 42 / 43.1 / 43.9 Bauhauptgewerbe

(Bau von Gebäuden, Bau von Straßen und Bahn verkehrsstrecken, Leitungstiefbau und Kläranlagenbau,  
Sonstiger Tiefbau, Abbrucharbeiten und vorbereitende Baustellenarbeiten, Sonstige spezialisierte Bautätigkeiten)

20 - 49	4 700	142 203	1 659	222	140 545	12 192	10 440
50 - 99	1 311	88 496	580	56	87 917	6 793	4 271
100 - 249	565	82 548	254	33	82 294	6 727	3 096
250 - 499	101	34 813	55	10	34 758	2 864	1 072
500 - 999	32	21 202	5	–	21 198	2 219	636
1 000 und mehr	17	34 747	5	–	34 742	4 445	1 543
Insgesamt	6 726	404 010	2 557	321	401 453	35 240	21 059

43.2 / 43.3 Ausbaugewerbe

(Bauinstallation, Sonstiger Ausbau)

20 - 49	5 781	170 406	2 200	373	168 206	23 659	17 291
50 - 99	993	66 014	408	76	65 606	7 928	4 094
100 - 249	275	40 002	131	18	39 871	4 710	1 851
250 - 499	49	16 626	11	1	16 615	1 988	741
500 - 999	12	7 695	4	–	7 692	1 020	438
1 000 und mehr	11	22 481	2	–	22 479	3 089	1 279
Insgesamt	7 121	323 225	2 756	467	320 469	42 394	25 694

9 Personalkosten 2011  
Nach Beschäftigtengrößenklassen

Beschäftigte von... bis...	Unternehmen	Entgelt	Sozialkosten			Personalkosten insgesamt (Sp. 2 + 5)
			gesetzliche Sozialkosten	sonstige Sozialkosten	zusammen (Sp. 3 + 4)	
	Anzahl	1 000 EUR				
	1	2	3	4	5	6
<b>F (41/42/43) Baugewerbe</b>						
20 - 49	10 552	8 476 574	1 990 161	509 821	2 499 982	10 976 556
50 - 99	2 321	4 549 318	1 052 807	305 578	1 358 385	5 907 703
100 - 249	846	4 028 228	943 660	301 856	1 245 516	5 273 743
250 - 499	150	1 858 671	439 956	120 862	560 817	2 419 489
500 - 999	44	1 157 513	268 055	76 784	344 839	1 502 353
1 000 und mehr	28	2 557 250	539 830	122 028	661 858	3 219 108
Insgesamt	13 941	22 627 555	5 234 468	1 436 928	6 671 396	29 298 951
<b>41 Hochbau</b>						
20 - 49	1 886	1 588 351	412 712	143 470	556 181	2 144 532
50 - 99	484	963 730	245 834	87 905	333 739	1 297 469
100 - 249	229	1 083 499	271 968	101 770	373 737	1 457 236
250 - 499	36	465 011	119 390	35 927	155 317	620 328
500 - 999	10	304 807	70 820	26 546	97 366	402 173
1 000 und mehr	4	579 011	106 420	19 432	125 852	704 863
Insgesamt	2 649	4 984 409	1 227 143	415 049	1 642 192	6 626 601
<b>41.1 Erschließung von Grundstücken; Bauträger</b>						
20 - 49	71	97 468	14 076	2 292	16 368	113 837
50 - 99	17	48 483	8 483	1 574	10 056	58 540
100 und mehr	6	40 739	5 884	804	6 689	47 427
Insgesamt	94	186 690	28 443	4 670	33 113	219 804
<b>41.10.3 Bauträger für Wohngebäude</b>						
20 - 49	61	80 918	11 830	1 853	13 683	94 601
50 und mehr	21	76 897	12 758	2 199	14 957	91 855
Insgesamt	82	157 816	24 588	4 052	28 640	186 456
<b>41.2 Bau von Gebäuden</b>						
20 - 49	1 815	1 490 883	398 636	141 177	539 813	2 030 696
50 - 99	467	915 246	237 352	86 331	323 683	1 238 929
100 - 249	223	1 042 760	266 083	100 965	367 048	1 409 809
250 - 499	36	465 011	119 390	35 927	155 317	620 328
500 - 999	10	304 807	70 820	26 546	97 366	402 173
1 000 und mehr	4	579 011	106 420	19 432	125 852	704 863
Insgesamt	2 555	4 797 718	1 198 701	410 378	1 609 079	6 406 798
<b>41.20.1 Bau von Gebäuden (ohne Fertigteilbau)</b>						
20 - 49	1 790	1 464 060	392 095	139 388	531 483	1 995 543
50 - 99	455	890 771	231 761	84 305	316 067	1 206 838
100 - 249	212	993 839	253 502	96 385	349 887	1 343 727
250 - 499	35	446 174	116 497	35 824	152 321	598 495
500 - 999	9	277 972	65 844	25 563	91 407	369 379
1 000 und mehr	3	541 302	96 471	14 418	110 889	652 191
Insgesamt	2 504	4 614 118	1 156 172	395 883	1 552 055	6 166 173
<b>41.20.2 Errichtung von Fertigteilbauten</b>						
20 - 49	25	26 823	6 540	1 790	8 330	35 153
50 - 99	12	24 475	5 590	2 026	7 616	32 091
100 und mehr	14	132 303	30 398	10 680	41 078	173 381
Insgesamt	51	183 601	42 529	14 495	57 024	240 625
<b>42 Tiefbau</b>						
20 - 49	1 201	1 094 953	268 004	114 551	382 555	1 477 508
50 - 99	525	1 126 848	274 314	118 035	392 349	1 519 197
100 - 249	239	1 181 259	279 300	127 881	407 181	1 588 440
250 - 499	51	634 501	150 917	53 984	204 902	839 403
500 - 999	18	457 459	108 661	32 403	141 064	598 522
1 000 und mehr	9	701 343	158 989	31 461	190 449	891 792
Insgesamt	2 043	5 196 362	1 240 185	478 315	1 718 500	6 914 862
<b>42.1 Bau von Straßen und Bahnverkehrsstrecken</b>						
20 - 49	480	423 181	102 488	37 003	139 491	562 672
50 - 99	239	526 926	125 584	53 331	178 915	705 841
100 - 249	135	698 145	163 670	77 263	240 933	939 078
250 - 499	28	360 307	85 431	26 907	112 337	472 644
500 und mehr	21	895 559	208 387	42 890	251 277	1 146 836
Insgesamt	903	2 904 117	685 561	237 393	922 954	3 827 071
<b>42.11 Bau von Straßen</b>						
20 - 49	422	361 527	87 744	32 532	120 276	481 804
50 - 99	199	423 641	99 725	43 074	142 799	566 440
100 - 249	112	579 758	135 774	63 526	199 300	779 058
250 - 499	23	297 488	69 169	22 235	91 404	388 892
500 und mehr	14	570 783	130 067	25 776	155 843	726 626
Insgesamt	770	2 233 198	522 479	187 143	709 622	2 942 820

9 Personalkosten 2011  
Nach Beschäftigtengrößenklassen

Beschäftigte von... bis...	Unternehmen	Entgelt	Sozialkosten			Personalkosten insgesamt (Sp. 2 + 5)
			gesetzliche Sozialkosten	sonstige Sozialkosten	zusammen (Sp. 3 + 4)	
	Anzahl	1 000 EUR				
	1	2	3	4	5	6
42.12 Bau von Bahnverkehrsstrecken						
20 - 49	43	45 614	10 451	3 940	14 391	60 005
50 - 99	26	65 100	15 806	7 287	23 093	88 194
100 und mehr	23	394 027	91 132	23 761	114 893	508 920
Insgesamt	92	504 741	117 389	34 989	152 377	657 118
42.13 Brücken- und Tunnelbau						
20 - 49	15	16 040	4 293	531	4 824	20 864
50 - 99	14	38 185	10 053	2 970	13 023	51 207
100 und mehr	12	111 954	31 347	11 761	43 107	155 062
Insgesamt	41	166 179	45 693	15 261	60 954	227 133
42.2 Leitungstiefbau und Kläranlagenbau						
20 - 49	523	492 469	119 656	58 286	177 942	670 412
50 - 99	214	456 281	111 745	50 625	162 370	618 651
100 - 249	77	373 533	87 081	39 718	126 800	500 333
250 und mehr	22	416 802	90 045	37 323	127 369	544 170
Insgesamt	836	1 739 086	408 528	185 953	594 480	2 333 566
42.21 Rohrleitungstiefbau, Brunnenbau und Kläranlagenbau						
20 - 49	421	407 917	99 030	47 523	146 552	554 469
50 - 99	170	370 799	92 115	43 647	135 762	506 561
100 - 249	66	321 096	75 254	36 116	111 370	432 466
250 und mehr	17	349 443	73 093	31 371	104 464	453 906
Insgesamt	674	1 449 255	339 492	158 657	498 148	1 947 403
42.22 Kabelnetzleitungstiefbau						
20 - 49	102	84 552	20 627	10 764	31 390	115 943
50 - 99	44	85 482	19 630	6 978	26 607	112 089
100 und mehr	16	119 796	28 780	9 555	38 335	158 131
Insgesamt	162	289 831	69 036	27 296	96 332	386 163
42.9 Sonstiger Tiefbau						
20 - 49	198	179 303	45 859	19 262	65 121	244 424
50 - 99	72	143 641	36 985	14 079	51 064	194 706
100 - 249	27	109 580	28 549	10 900	39 448	149 029
250 und mehr	7	120 635	34 704	10 728	45 432	166 066
Insgesamt	304	553 159	146 097	54 969	201 066	754 225
42.91 Wasserbau						
20 - 49	12	13 631	3 812	1 043	4 856	18 487
50 und mehr	4	40 028	10 224	4 759	14 983	55 011
Insgesamt	16	53 659	14 036	5 802	19 839	73 498
42.99 Sonstiger Tiefbau a. n. g.						
20 - 49	186	165 671	42 047	18 218	60 265	225 937
50 - 99	72	143 641	36 985	14 079	51 064	194 706
100 und mehr	30	190 187	53 029	16 868	69 897	260 084
Insgesamt	288	499 500	132 061	49 166	181 227	680 727
43 Vorbereitende Baustellenarbeiten, Bauinstallation und sonstiges Ausbaugewerbe						
20 - 49	7 464	5 793 270	1 309 445	251 800	1 561 246	7 354 516
50 - 99	1 312	2 458 740	532 659	99 638	632 296	3 091 037
100 - 249	378	1 763 470	392 392	72 206	464 598	2 228 067
250 - 499	63	759 160	169 648	30 950	200 599	959 758
500 - 999	16	395 248	88 574	17 836	106 409	501 657
1 000 und mehr	15	1 276 897	274 421	71 135	345 556	1 622 453
Insgesamt	9 249	12 446 784	2 767 139	543 565	3 310 704	15 757 488
43.1 Abbrucharbeiten und vorbereitende Baustellenarbeiten						
20 - 49	190	173 876	42 166	11 074	53 240	227 116
50 - 99	47	95 528	23 793	5 360	29 152	124 680
100 und mehr	20	178 894	55 520	10 072	65 592	244 486
Insgesamt	257	448 298	121 478	26 506	147 984	596 282
43.11 Abbrucharbeiten						
20 - 49	64	58 377	14 029	1 371	15 400	73 777
50 und mehr	25	60 293	14 747	997	15 744	76 037
Insgesamt	89	118 671	28 775	2 368	31 144	149 814
43.12 Vorbereitende Baustellenarbeiten						
20 - 49	122	112 732	27 417	9 388	36 805	149 537
50 - 99	26	57 464	14 175	4 526	18 702	76 166
100 und mehr	11	135 860	45 724	8 854	54 578	190 438
Insgesamt	159	306 057	87 316	22 769	110 085	416 141
43.13 Test- und Suchbohrung						
20 - 49	4	2 767	721	314	1 035	3 802
50 und mehr	5	20 804	4 666	1 054	5 720	26 524
Insgesamt	9	23 571	5 387	1 369	6 756	30 326

9 Personalkosten 2011  
Nach Beschäftigtengrößenklassen

Beschäftigte von... bis...	Unternehmen	Entgelt	Sozialkosten			Personalkosten insgesamt (Sp. 2 + 5)
			gesetzliche Sozialkosten	sonstige Sozialkosten	zusammen (Sp. 3 + 4)	
	Anzahl	1 000 EUR				
	1	2	3	4	5	6
43.2 Bauinstallation						
20 - 49	3 809	2 977 854	636 143	69 016	705 159	3 683 014
50 - 99	763	1 403 111	287 594	29 112	316 706	1 719 817
100 - 249	224	1 021 762	213 595	18 422	232 017	1 253 778
250 - 499	42	495 881	105 085	13 792	118 877	614 758
500 - 999	11	274 320	56 652	7 055	63 707	338 027
1 000 und mehr	10	915 456	188 043	36 251	224 294	1 139 751
Insgesamt	4 858	7 088 384	1 487 112	173 648	1 660 760	8 749 144
43.21 Elektroinstallation						
20 - 49	1 476	1 121 596	236 879	23 560	260 439	1 382 035
50 - 99	379	683 142	138 911	13 511	152 422	835 564
100 - 249	108	488 285	101 792	7 252	109 044	597 329
250 - 499	17	184 807	38 278	2 902	41 179	225 986
500 und mehr	5	150 067	31 311	3 285	34 596	184 663
Insgesamt	1 985	2 627 897	547 170	50 509	597 679	3 225 576
43.22 Gas-, Wasser-, Heizungs- sowie Lüftungs- und Klimainstallation						
20 - 49	2 023	1 591 870	342 190	32 872	375 062	1 966 932
50 - 99	328	606 319	124 847	10 682	135 528	741 847
100 - 249	94	428 078	89 037	6 705	95 742	523 820
250 - 499	12	153 004	29 244	2 423	31 667	184 671
500 und mehr	4	407 084	75 974	5 716	81 691	488 775
Insgesamt	2 462	3 186 355	661 292	58 399	719 690	3 906 045
43.29 Sonstige Bauinstallation						
20 - 49	310	264 388	57 074	12 584	69 658	334 047
50 - 99	55	113 650	23 837	4 920	28 756	142 406
100 - 249	22	105 399	22 766	4 465	27 230	132 629
250 - 499	13	158 070	37 564	8 467	46 031	204 101
500 - 999	7	181 782	37 796	4 810	42 606	224 389
1 000 und mehr	5	450 843	99 613	29 495	129 108	579 951
Insgesamt	412	1 274 132	278 650	64 741	343 390	1 617 523
43.29.1 Dämmung gegen Kälte, Wärme, Schall und Erschütterung						
20 - 49	197	158 717	36 024	10 645	46 668	205 386
50 - 99	31	62 881	13 462	3 989	17 451	80 331
100 - 249	14	70 464	15 239	3 744	18 983	89 447
250 und mehr	12	159 652	38 419	10 715	49 134	208 785
Insgesamt	254	451 713	103 143	29 093	132 236	583 949
43.29.9 Sonstige Bauinstallation a. n. g.						
20 - 49	113	105 671	21 051	1 939	22 990	128 661
50 - 99	24	50 769	10 375	931	11 306	62 075
100 - 249	8	34 935	7 526	721	8 248	43 183
250 und mehr	13	631 044	136 554	32 057	168 611	799 655
Insgesamt	158	822 419	175 506	35 648	211 154	1 033 574
43.3 Sonstiger Ausbau						
20 - 49	1 972	1 415 364	330 520	88 236	418 756	1 834 120
50 - 99	231	400 221	89 353	25 442	114 795	515 016
100 - 249	51	211 937	49 537	14 446	63 982	275 919
250 und mehr	9	203 364	43 304	16 117	59 421	262 785
Insgesamt	2 262	2 230 886	512 714	144 241	656 954	2 887 840
43.31 Anbringen von Stuckaturen, Gipserei und Verputzerei						
20 - 49	220	164 247	41 588	19 611	61 199	225 445
50 - 99	23	43 138	10 243	3 850	14 094	57 232
100 und mehr	5	28 285	6 852	1 009	7 860	36 146
Insgesamt	248	235 670	58 683	24 470	83 153	318 823
43.32 Bautischlerei und -schlosserei						
20 - 49	423	306 216	68 363	9 573	77 935	384 151
50 - 99	47	76 855	16 349	2 363	18 712	95 567
100 und mehr	7	42 212	8 979	614	9 593	51 805
Insgesamt	477	425 283	93 690	12 549	106 240	531 523
43.33 Fußboden-, Fliesen- und Plattenlegerei, Tapeziererei						
20 - 49	330	239 854	55 720	18 460	74 180	314 034
50 und mehr	38	109 505	23 822	6 560	30 382	139 887
Insgesamt	368	349 360	79 542	25 020	104 562	453 922
43.34 Malerei und Glaserei						
20 - 49	970	681 538	159 610	39 441	199 051	880 589
50 - 99	127	215 495	48 761	14 488	63 249	278 744
100 und mehr	33	264 504	58 694	25 901	84 595	349 099
Insgesamt	1 130	1 161 538	267 065	79 830	346 894	1 508 432



9 Personalkosten 2011  
Nach Beschäftigtengrößenklassen

Beschäftigte von... bis...	Unternehmen	Entgelt	Sozialkosten			Personalkosten insgesamt (Sp. 2 + 5)
			gesetzliche Sozialkosten	sonstige Sozialkosten	zusammen (Sp. 3 + 4)	
	Anzahl	1 000 EUR				
	1	2	3	4	5	6
43.34.1 Maler- und Lackierergewerbe						
20 - 49	915	638 446	150 227	38 546	188 772	827 218
50 - 99	125	211 683	48 071	14 417	62 489	274 172
100 und mehr	32	260 605	57 753	25 867	83 619	344 224
Insgesamt	1 072	1 110 734	256 051	78 830	334 880	1 445 614
43.34.2 Glasergewerbe						
20 - 49	55	43 092	9 383	896	10 279	53 371
50 und mehr	3	7 712	1 631	104	1 735	9 447
Insgesamt	58	50 804	11 014	1 000	12 014	62 818
43.39 Sonstiger Ausbau a. n. g.						
20 - 49	29	23 509	5 239	1 151	6 391	29 900
50 - 99	4	7 113	1 555	343	1 898	9 011
100 und mehr	7	28 412	6 939	878	7 817	36 229
Insgesamt	40	59 035	13 734	2 372	16 106	75 140
43.9 Sonstige spezialisierte Bautätigkeiten						
20 - 49	1 494	1 226 175	300 617	83 474	384 091	1 610 267
50 - 99	272	559 881	131 919	39 724	171 643	731 523
100 - 249	85	445 324	108 766	37 423	146 189	591 513
250 - 499	14	193 516	48 628	14 441	63 068	256 585
500 und mehr	6	254 319	55 906	24 109	80 015	334 334
Insgesamt	1 871	2 679 216	645 835	199 170	845 006	3 524 221
43.91 Dachdeckerei und Zimmerei						
20 - 49	872	672 241	167 762	38 141	205 903	878 144
50 - 99	100	180 146	42 596	6 227	48 823	228 969
100 und mehr	14	87 750	20 485	6 634	27 119	114 868
Insgesamt	986	940 137	230 843	51 002	281 844	1 221 981
43.91.1 Dachdeckerei und Bauspenglerei						
20 - 49	585	462 457	115 054	22 627	137 681	600 138
50 - 99	60	109 728	25 206	4 020	29 227	138 954
100 und mehr	9	41 305	9 781	2 167	11 948	53 253
Insgesamt	654	613 490	150 041	28 814	178 855	792 345
43.91.2 Zimmerei und Ingenieurholzbau						
20 - 49	287	209 784	52 708	15 514	68 222	278 007
50 - 99	40	70 418	17 390	2 206	19 596	90 014
100 und mehr	5	46 445	10 704	4 467	15 171	61 615
Insgesamt	332	326 647	80 801	22 188	102 989	429 636
43.99 Sonstige spezialisierte Bautätigkeiten a. n. g.						
20 - 49	622	553 934	132 855	45 334	178 188	732 122
50 - 99	172	379 735	89 323	33 497	122 820	502 555
100 - 249	74	396 055	96 895	34 395	131 290	527 345
250 - 499	12	172 166	43 954	11 041	54 995	227 162
500 und mehr	5	237 189	51 966	23 902	75 868	313 056
Insgesamt	885	1 739 079	414 993	148 169	563 161	2 302 240
43.99.1 Gerüstbau						
20 - 49	166	131 828	32 576	11 938	44 514	176 341
50 - 99	24	42 284	10 563	4 511	15 075	57 358
100 und mehr	11	58 123	17 028	9 567	26 594	84 717
Insgesamt	201	232 234	60 167	26 016	86 183	318 417
43.99.2 Schornstein-, Feuerungs- und Industrieofenbau						
20 - 49	21	20 051	4 808	1 402	6 210	26 261
50 - 99	18	48 691	11 000	4 589	15 588	64 279
100 und mehr	5	58 654	12 380	3 561	15 941	74 594
Insgesamt	44	127 395	28 188	9 551	37 739	165 134
43.99.9 Bau gewerbe a. n. g.						
20 - 49	435	402 055	95 470	31 994	127 464	529 519
50 - 99	130	288 761	67 760	24 397	92 157	380 918
100 - 249	60	312 372	74 694	23 387	98 081	410 452
250 und mehr	15	376 262	88 714	32 824	121 538	497 800
Insgesamt	640	1 379 449	326 638	112 602	439 240	1 818 689

9 Personalkosten 2011  
Nach Beschäftigtenrößenklassen

Beschäftigte von... bis...	Unternehmen	Entgelt	Sozialkosten			Personalkosten insgesamt (Sp. 2 + 5)
			gesetzliche Sozialkosten	sonstige Sozialkosten	zusammen (Sp. 3 + 4)	
	Anzahl	1 000 EUR				
	1	2	3	4	5	6

Nachrichtlich:

41.2 / 42 / 43.1 / 43.9 Bauhauptgewerbe

(Bau von Gebäuden, Bau von Straßen und Bahnverkehrsstrecken, Leitungstiefbau und Kläranlagenbau,  
Sonstiger Tiefbau, Abbrucharbeiten und vorbereitende Baustellenarbeiten, Sonstige spezialisierte Bautätigkeiten)

20 - 49	4 700	3 985 887	1 009 423	350 276	1 359 699	5 345 586
50 - 99	1 311	2 697 503	667 377	249 450	916 827	3 614 329
100 - 249	565	2 753 790	674 644	268 184	942 828	3 696 618
250 - 499	101	1 293 028	318 935	104 352	423 287	1 716 315
500 - 999	32	868 490	208 303	69 729	278 032	1 146 522
1 000 und mehr	17	1 522 896	327 518	72 378	399 896	1 922 792
Insgesamt	6 726	13 121 594	3 206 199	1 114 369	4 320 568	17 442 163

43.2 / 43.3 Ausbaugewerbe  
(Bauinstallation, Sonstiger Ausbau)

20 - 49	5 781	4 393 219	966 662	157 252	1 123 915	5 517 133
50 - 99	993	1 803 332	376 947	54 554	431 502	2 234 833
100 - 249	275	1 233 699	263 131	32 868	295 999	1 529 697
250 - 499	49	565 643	121 020	16 510	137 530	703 174
500 - 999	12	289 023	59 752	7 055	66 807	355 830
1 000 und mehr	11	1 034 354	212 312	49 650	261 962	1 296 316
Insgesamt	7 121	9 319 270	1 999 826	317 889	2 317 714	11 636 985

10 Ausgewählte Kosten (Anteil am Bruttoproduktionswert) 2011  
Nach Beschäftigtengrößenklassen

Beschäftigte von... bis...	Prozent															
	Materialverbrauch, Einsatz an Handelsware zu Anschaffungskosten, Kosten für Lohnarbeiten <sup>1)</sup>					Personalkosten					Kosten für sonst. ind./handw. Dienstleistungen	Mieten und Pachten	Kostensteuern	sonstige Kosten	Ab-schreibungen	Fremd-kapital-zinsen
	insgesamt	Materialverbrauch		Einsatz an Handels-ware <sup>2)</sup>	Kosten für Lohn-arbeiten <sup>3)</sup>	insgesamt	Entgelt	Sozialkosten								
		insgesamt	darunter Energie-verbrauch					gesetzliche	sonstige							
F (41/42/43) Baugewerbe																
20 - 49	50,5	34,3	2,0	0,8	15,4	29,7	22,9	5,4	1,4	1,0	2,5	0,7	5,1	1,5	0,5	
50 - 99	54,9	31,9	2,1	0,4	22,5	27,7	21,4	4,9	1,4	1,9	2,6	0,7	4,7	1,9	0,5	
100 - 249	56,9	27,7	2,3	0,5	28,7	25,9	19,8	4,6	1,5	1,4	2,9	0,6	4,9	1,8	0,5	
250 - 499	59,0	24,3	2,4	0,4	34,2	24,4	18,8	4,4	1,2	1,5	3,1	0,4	5,4	1,8	0,6	
500 - 999	60,0	22,1	1,9	1,3	36,6	24,8	19,1	4,4	1,3	2,0	2,9	0,4	4,7	1,9	0,6	
1 000 und mehr	53,5	26,3	1,7	0,1	27,1	24,8	19,7	4,2	0,9	2,1	3,6	0,3	6,5	1,3	0,3	
Insgesamt	54,3	30,0	2,1	0,6	23,7	27,2	21,0	4,9	1,3	1,5	2,8	0,6	5,2	1,7	0,5	
41 Hochbau																
20 - 49	53,7	28,6	1,2	0,5	24,6	24,1	17,9	4,6	1,6	0,7	2,1	0,6	4,5	1,2	0,8	
50 - 99	61,9	24,2	1,3	0,4	37,3	22,7	16,8	4,3	1,5	0,9	2,1	0,6	4,2	1,2	0,7	
100 - 249	62,4	20,0	1,4	0,2	42,2	22,3	16,6	4,2	1,6	1,0	2,3	0,6	4,0	1,5	0,6	
250 - 499	64,2	18,4	1,8	0,0	45,8	20,4	15,3	3,9	1,2	0,8	2,2	0,4	6,1	1,6	0,6	
500 - 999	68,5	15,9	1,1	0,1	52,5	17,5	13,3	3,1	1,2	1,5	2,4	0,5	4,8	0,9	0,6	
1 000 und mehr	68,3	16,7	1,0	0,0	51,5	22,8	18,7	3,4	0,6	0,9	3,4	0,4	6,3	0,5	0,3	
Insgesamt	61,0	22,6	1,3	0,3	38,1	22,4	16,9	4,1	1,4	0,9	2,3	0,5	4,7	1,2	0,7	
41.1 Erschließung von Grundstücken; Bauträger																
20 - 49	47,3	21,3	0,2	0,7	25,2	7,2	6,2	0,9	0,1	0,3	1,1	0,7	6,4	0,7	2,4	
50 - 99	56,0	15,1	0,5	-	40,9	9,9	8,2	1,4	0,3	0,3	1,1	0,9	5,2	1,2	2,5	
100 und mehr	52,0	8,0	0,2	0,0	43,9	9,4	8,1	1,2	0,2	1,9	0,6	0,9	4,3	2,9	3,2	
Insgesamt	50,1	17,4	0,3	0,4	32,2	8,2	7,0	1,1	0,2	0,6	1,0	0,8	5,7	1,2	2,5	
41.10.3 Bauträger für Wohngebäude																
20 - 49	45,9	21,6	0,2	0,8	23,5	6,3	5,4	0,8	0,1	0,2	1,0	0,6	6,2	0,6	2,3	
50 und mehr	54,1	11,7	0,3	0,0	42,4	8,8	7,3	1,2	0,2	1,1	0,8	0,9	4,6	2,1	2,8	
Insgesamt	49,3	17,5	0,3	0,5	31,3	7,3	6,2	1,0	0,2	0,6	1,0	0,7	5,5	1,2	2,5	
41.2 Bau von Gebäuden																
20 - 49	55,1	30,2	1,4	0,5	24,4	27,8	20,4	5,5	1,9	0,8	2,3	0,6	4,1	1,3	0,4	
50 - 99	62,6	25,3	1,4	0,4	36,9	24,2	17,8	4,6	1,7	1,0	2,2	0,6	4,1	1,2	0,5	
100 - 249	63,3	21,0	1,6	0,2	42,1	23,4	17,3	4,4	1,7	0,9	2,4	0,5	4,0	1,4	0,4	
250 - 499	64,2	18,4	1,8	0,0	45,8	20,4	15,3	3,9	1,2	0,8	2,2	0,4	6,1	1,6	0,6	
500 - 999	68,5	15,9	1,1	0,1	52,5	17,5	13,3	3,1	1,2	1,5	2,4	0,5	4,8	0,9	0,6	
1 000 und mehr	68,3	16,7	1,0	0,0	51,5	22,8	18,7	3,4	0,6	0,9	3,4	0,4	6,3	0,5	0,3	
Insgesamt	62,1	23,1	1,4	0,3	38,7	23,8	17,8	4,5	1,5	0,9	2,4	0,5	4,6	1,2	0,5	
41.20.1 Bau von Gebäuden (ohne Fertigteilbau)																
20 - 49	55,2	30,2	1,4	0,5	24,5	27,9	20,5	5,5	1,9	0,8	2,3	0,6	3,9	1,3	0,4	
50 - 99	62,6	25,3	1,4	0,4	36,8	24,1	17,8	4,6	1,7	1,0	2,2	0,6	4,0	1,2	0,5	
100 - 249	62,9	21,1	1,5	0,1	41,7	23,4	17,3	4,4	1,7	1,0	2,5	0,5	3,9	1,4	0,4	
250 - 499	62,3	20,1	1,9	0,0	42,2	21,6	16,1	4,2	1,3	0,9	2,5	0,4	6,4	1,7	0,7	
500 - 999	70,2	14,5	1,1	0,1	55,6	17,1	12,9	3,1	1,2	1,5	2,5	0,5	4,9	0,9	0,6	
1 000 und mehr	68,4	12,6	0,9	0,0	55,7	23,5	19,5	3,5	0,5	0,9	3,6	0,3	6,2	0,5	0,4	
Insgesamt	61,8	22,9	1,4	0,3	38,7	24,1	18,0	4,5	1,5	1,0	2,5	0,5	4,5	1,2	0,5	
41.20.2 Errichtung von Fertigteilbauten																
20 - 49	49,8	31,3	1,2	0,7	17,9	22,4	17,1	4,2	1,1	0,5	2,1	0,8	15,8	1,3	0,9	
50 - 99	62,3	22,4	1,1	-	39,9	24,5	18,7	4,3	1,5	0,9	2,3	0,7	5,0	1,1	0,6	
100 und mehr	69,6	27,6	1,3	0,7	41,2	17,0	13,0	3,0	1,0	0,6	1,1	0,4	5,0	1,0	0,3	
Insgesamt	66,5	27,5	1,2	0,6	38,3	18,4	14,1	3,3	1,1	0,6	1,3	0,5	6,3	1,1	0,4	
42 Tiefbau																
20 - 49	46,1	29,9	3,8	0,1	16,1	33,4	24,8	6,1	2,6	2,2	3,5	0,8	5,3	2,6	0,6	
50 - 99	50,3	30,4	3,9	0,2	19,7	31,4	23,3	5,7	2,4	1,9	3,6	0,7	4,6	2,4	0,5	
100 - 249	53,9	29,8	3,8	0,6	23,5	28,2	20,9	5,0	2,3	2,1	3,9	0,5	5,4	2,6	0,6	
250 - 499	55,8	25,9	4,0	0,9	29,0	26,4	19,9	4,7	1,7	2,3	4,5	0,4	4,6	2,5	0,5	
500 - 999	56,7	26,4	3,0	0,1	30,2	25,5	19,5	4,6	1,4	1,9	3,5	0,3	3,4	3,2	0,6	
1 000 und mehr	59,2	32,1	2,0	0,2	27,0	21,6	17,0	3,9	0,8	1,8	4,9	0,3	6,0	1,8	0,2	
Insgesamt	53,2	29,5	3,5	0,4	23,4	28,2	21,2	5,0	1,9	2,0	4,0	0,5	5,0	2,5	0,5	
42.1 Bau von Straßen und Bahnverkehrsstrecken																
20 - 49	47,8	32,8	3,6	0,2	14,8	31,2	23,4	5,7	2,1	2,1	3,5	0,7	4,7	2,5	0,7	
50 - 99	52,7	35,1	4,0	0,1	17,6	29,6	22,1	5,3	2,2	1,8	3,5	0,7	3,9	2,5	0,5	
100 - 249	56,1	32,1	3,9	0,9	23,1	26,8	19,9	4,7	2,2	1,8	4,0	0,6	4,7	2,5	0,5	
250 - 499	56,3	29,5	4,1	1,5	25,3	24,4	18,6	4,4	1,4	2,4	4,9	0,4	4,6	2,6	0,5	
500 und mehr	56,2	31,5	2,3	0,0	24,7	23,8	18,6	4,3	0,9	2,0	4,3	0,2	4,9	2,4	0,3	
Insgesamt	54,6	32,1	3,4	0,5	22,0	26,5	20,1	4,7	1,6	2,0	4,1	0,5	4,6	2,5	0,5	
42.11 Bau von Straßen																
20 - 49	49,2	35,4	3,8	0,2	13,7	31,3	23,5	5,7	2,1	1,9	3,7	0,8	4,5	2,4	0,6	
50 - 99	53,0	37,2	4,3	0,1	15,8	30,1	22,5	5,3	2,3	1,7	3,3	0,6	3,7	2,4	0,5	
100 - 249	57,9	34,5	4,1	0,9	22,5	26,2	19,5	4,6	2,1	1,6	4,0	0,5	4,4	2,3	0,5	
250 - 499	57,1	31,9	4,4	1,7	23,4	23,9	18,3	4,2	1,4	2,0	5,1	0,4	4,3	2,5	0,4	
500 und mehr	60,4	32,6	2,7	0,0	27,7	21,3	16,8	3,8	0,8	2,0	5,1	0,2	4,9	2,0	0,4	
Insgesamt	56,6	34,1	3,7	0,6	21,9	25,7	19,5	4,6	1,6	1,8	4,3	0,5	4,4	2,3	0,5	

1) Ohne Umsatzsteuer (Vorsteuer).

2) Zu Anschaffungskosten.

3) Bauhauptgewerbe: Kosten für Fremd- und Nachunternehmerleistungen.

10 Ausgewählte Kosten (Anteil am Bruttoproduktionswert) 2011  
Nach Beschäftigtengrößenklassen

Beschäftigte von... bis...	Prozent															
	Materialverbrauch, Einsatz an Handelsware zu Anschaffungskosten, Kosten für Lohnarbeiten <sup>1)</sup>					Personalkosten					Kosten für sonst. ind./handw. Dienstleistungen	Mieten und Pachten	Kostensteuern	sonstige Kosten	Abschreibungen	Fremdkapitalzinsen
	insgesamt	Materialverbrauch		Einsatz an Handelsware <sup>2)</sup>	Kosten für Lohnarbeiten <sup>3)</sup>	insgesamt	Entgelt	Sozialkosten								
insgesamt		darunter Energieverbrauch	gesetzliche					sonstige								
42.12 Bau von Bahnverkehrsstrecken																
20 - 49	33,9	16,8	3,5	0,0	17,1	34,0	25,8	5,9	2,2	3,9	2,6	0,5	6,4	4,2	1,4	
50 - 99	41,6	19,1	3,2	-	22,5	34,5	25,5	6,2	2,9	3,6	6,2	1,0	5,3	3,9	0,8	
100 und mehr	41,8	27,0	2,0	0,2	14,6	29,8	23,0	5,3	1,4	2,9	2,9	0,6	5,9	4,0	0,5	
Insgesamt	41,1	25,2	2,3	0,2	15,7	30,7	23,6	5,5	1,6	3,1	3,3	0,6	5,8	4,0	0,6	
42.13 Brücken- und Tunnelbau																
20 - 49	49,6	19,2	1,8	-	30,4	23,2	17,9	4,8	0,6	1,2	2,3	0,8	4,9	1,3	0,7	
50 - 99	62,1	35,7	2,1	-	26,3	20,9	15,6	4,1	1,2	1,1	1,9	1,0	3,4	1,8	0,2	
100 und mehr	63,1	18,1	1,5	0,0	45,0	28,5	20,6	5,8	2,2	1,1	3,0	0,3	3,4	1,4	0,2	
Insgesamt	61,5	23,1	1,7	0,0	38,3	25,8	18,9	5,2	1,7	1,1	2,6	0,5	3,6	1,5	0,3	
42.2 Leitungstiefbau und Kläranlagenbau																
20 - 49	44,1	26,0	4,0	0,1	17,9	37,0	27,2	6,6	3,2	2,3	3,8	0,9	5,9	2,7	0,5	
50 - 99	47,0	24,8	3,8	0,3	22,0	35,1	25,9	6,3	2,9	1,9	3,7	0,8	5,4	2,4	0,5	
100 - 249	48,0	24,9	3,6	0,0	23,1	32,8	24,5	5,7	2,6	2,3	3,6	0,5	6,8	2,9	0,7	
250 und mehr	61,3	23,3	2,6	0,4	37,6	23,8	18,2	3,9	1,6	1,8	4,4	0,4	5,4	2,2	0,4	
Insgesamt	50,9	24,7	3,4	0,2	26,0	31,6	23,5	5,5	2,5	2,0	3,9	0,6	5,8	2,5	0,5	
42.21 Rohrleitungstiefbau, Brunnenbau und Kläranlagenbau																
20 - 49	46,0	27,0	4,0	0,2	18,8	36,2	26,6	6,5	3,1	2,2	3,8	0,8	5,9	2,6	0,5	
50 - 99	47,7	25,7	3,9	0,4	21,7	34,8	25,4	6,3	3,0	1,9	3,9	0,6	5,6	2,4	0,5	
100 - 249	48,7	25,5	3,6	0,0	23,2	32,9	24,4	5,7	2,7	2,2	3,5	0,5	7,0	2,9	0,7	
250 und mehr	61,4	24,0	2,8	0,4	37,1	23,2	17,9	3,7	1,6	1,8	4,7	0,4	5,6	2,2	0,5	
Insgesamt	51,8	25,4	3,5	0,3	26,1	31,1	23,1	5,4	2,5	2,0	4,1	0,6	6,0	2,5	0,5	
42.22 Kabelnetzleitungstiefbau																
20 - 49	33,8	20,6	4,1	0,0	13,2	41,5	30,3	7,4	3,9	2,4	3,9	1,3	5,9	3,2	0,5	
50 - 99	43,8	20,3	3,4	0,1	23,4	36,6	27,9	6,4	2,3	2,1	3,0	1,3	4,3	2,1	0,2	
100 und mehr	53,8	20,3	2,4	0,1	33,4	29,3	22,2	5,3	1,8	2,4	3,1	0,5	4,5	2,6	0,3	
Insgesamt	46,1	20,4	3,1	0,1	25,7	34,3	25,7	6,1	2,4	2,3	3,3	0,9	4,8	2,6	0,3	
42.9 Sonstiger Tiefbau																
20 - 49	46,8	32,0	3,9	0,1	14,7	30,3	22,2	5,7	2,4	2,4	3,0	0,7	5,3	2,7	0,5	
50 - 99	50,3	28,6	4,0	0,4	21,3	28,3	20,9	5,4	2,0	2,5	3,8	0,6	4,8	2,1	0,4	
100 - 249	56,1	28,9	3,6	0,2	27,0	24,4	17,9	4,7	1,8	3,2	3,9	0,4	6,0	2,6	0,5	
250 und mehr	57,3	23,8	4,3	-	33,6	26,9	19,5	5,6	1,7	1,8	3,9	0,2	4,6	2,3	0,7	
Insgesamt	52,1	28,6	4,0	0,2	23,4	27,7	20,3	5,4	2,0	2,5	3,6	0,5	5,2	2,4	0,5	
42.91 Wasserbau																
20 - 49	42,6	31,0	4,7	-	11,6	24,3	17,9	5,0	1,4	4,4	2,7	0,5	4,8	1,9	0,1	
50 und mehr	46,6	26,1	5,5	-	20,4	24,6	17,9	4,6	2,1	6,1	4,9	0,5	8,2	4,6	0,7	
Insgesamt	45,6	27,4	5,3	-	18,2	24,5	17,9	4,7	1,9	5,7	4,3	0,5	7,4	3,9	0,6	
42.99 Sonstiger Tiefbau a. n. g.																
20 - 49	47,2	32,1	3,8	0,1	15,0	30,9	22,7	5,8	2,5	2,2	3,1	0,8	5,3	2,7	0,6	
50 - 99	50,3	28,6	4,0	0,4	21,3	28,3	20,9	5,4	2,0	2,5	3,8	0,6	4,8	2,1	0,4	
100 und mehr	59,0	26,3	3,6	0,1	32,5	25,9	18,9	5,3	1,7	1,7	3,7	0,3	4,7	2,0	0,6	
Insgesamt	53,0	28,7	3,8	0,2	24,1	28,1	20,6	5,4	2,0	2,1	3,5	0,5	4,9	2,3	0,5	
43 Vorbereitende Baustellenarbeiten, Bauinstallation und sonstiges Ausbaugewerbe																
20 - 49	50,1	37,3	1,9	1,0	11,9	31,1	24,5	5,5	1,1	0,8	2,4	0,8	5,2	1,5	0,5	
50 - 99	53,2	36,7	1,8	0,5	15,9	28,8	22,9	5,0	0,9	2,4	2,4	0,8	5,1	2,1	0,4	
100 - 249	54,6	32,3	1,9	0,8	21,5	27,2	21,6	4,8	0,9	1,3	2,8	0,6	5,3	1,5	0,4	
250 - 499	57,3	27,9	1,5	0,2	29,3	26,1	20,6	4,6	0,8	1,3	2,5	0,5	5,5	1,5	0,6	
500 - 999	51,6	25,1	1,5	5,3	21,2	35,8	28,2	6,3	1,3	3,1	2,6	0,5	6,8	1,5	0,5	
1 000 und mehr	41,4	27,4	2,0	-	14,0	28,1	22,2	4,8	1,2	2,9	2,9	0,2	6,9	1,4	0,2	
Insgesamt	51,0	34,4	1,9	0,8	15,8	29,5	23,3	5,2	1,0	1,5	2,6	0,7	5,5	1,6	0,4	
43.1 Abbrucharbeiten und vorbereitende Baustellenarbeiten																
20 - 49	41,4	22,1	7,7	1,2	18,2	26,4	20,2	4,9	1,3	3,4	5,8	0,6	8,5	3,1	0,7	
50 - 99	42,0	20,6	7,2	1,4	20,1	25,8	19,8	4,9	1,1	3,3	6,1	1,0	9,4	4,1	0,7	
100 und mehr	35,0	17,5	7,8	1,0	16,6	41,0	30,0	9,3	1,7	5,6	6,2	0,3	12,9	3,2	0,4	
Insgesamt	39,6	20,3	7,6	1,2	18,2	30,7	23,1	6,3	1,4	4,0	6,0	0,6	10,1	3,4	0,6	
43.11 Abbrucharbeiten																
20 - 49	41,1	14,0	6,6	0,8	26,2	26,8	21,2	5,1	0,5	2,8	5,9	0,6	9,1	3,2	0,6	
50 und mehr	37,0	19,0	7,9	0,3	17,7	23,0	18,2	4,5	0,3	6,8	12,3	0,7	12,9	3,2	0,7	
Insgesamt	38,9	16,8	7,3	0,5	21,6	24,7	19,6	4,7	0,4	5,0	9,4	0,7	11,2	3,2	0,6	
43.12 Vorbereitende Baustellenarbeiten																
20 - 49	41,8	26,0	8,3	1,4	14,4	25,8	19,5	4,7	1,6	3,6	5,8	0,6	8,3	3,1	0,8	
50 - 99	44,0	20,9	7,9	1,8	21,2	27,4	20,7	5,1	1,6	2,9	3,6	1,0	7,1	3,7	0,7	
100 und mehr	35,9	18,5	7,7	1,4	16,0	45,8	32,7	11,0	2,1	3,7	2,7	0,2	13,2	3,0	0,4	
Insgesamt	40,3	22,4	8,0	1,5	16,4	32,7	24,1	6,9	1,8	3,5	4,3	0,6	9,6	3,2	0,6	

1) Ohne Umsatzsteuer (Vorsteuer).

2) Zu Anschaffungskosten.

3) Bauhauptgewerbe: Kosten für Fremd- und Nachunternehmerleistungen.



10 Ausgewählte Kosten (Anteil am Bruttoproduktionswert) 2011  
Nach Beschäftigtengrößenklassen

Beschäftigte von... bis...	Prozent															
	Materialverbrauch, Einsatz an Handelsware zu Anschaffungskosten, Kosten für Lohnarbeiten <sup>1)</sup>					Personalkosten					Kosten für sonst. ind./handw. Dienstleistungen	Mieten und Pachten	Kostensteuern	sonstige Kosten	Abschreibungen	Fremdkapitalzinsen
	insgesamt	Materialverbrauch		Einsatz an Handelsware <sup>2)</sup>	Kosten für Lohnarbeiten <sup>3)</sup>	insgesamt	Entgelt	Sozialkosten								
insgesamt		darunter Energieverbrauch	gesetzliche					sonstige								
43.34 Malerei und Glaserei																
20 - 49	42,7	26,1	2,0	0,5	16,0	40,8	31,6	7,4	1,8	0,6	2,6	0,7	5,6	1,3	0,5	
50 - 99	51,4	26,7	1,9	0,5	24,3	40,6	31,4	7,1	2,1	0,8	2,9	0,8	6,7	1,4	0,4	
100 und mehr	46,6	16,2	1,9	0,3	30,0	36,5	27,6	6,1	2,7	1,0	2,6	0,8	7,1	2,4	0,5	
Insgesamt	45,2	23,7	1,9	0,5	21,1	39,7	30,6	7,0	2,1	0,8	2,7	0,8	6,2	1,6	0,5	
43.34.1 Maler- und Lackierergewerbe																
20 - 49	42,1	24,8	1,9	0,4	16,9	41,5	32,0	7,5	1,9	0,6	2,5	0,7	5,7	1,3	0,5	
50 - 99	51,5	26,4	1,9	0,5	24,7	40,8	31,5	7,2	2,1	0,8	2,9	0,8	6,7	1,4	0,4	
100 und mehr	46,4	16,0	1,9	0,2	30,2	36,9	28,0	6,2	2,8	1,0	2,6	0,8	6,8	2,4	0,5	
Insgesamt	45,0	22,8	1,9	0,3	21,8	40,2	30,9	7,1	2,2	0,8	2,6	0,8	6,2	1,6	0,5	
43.34.2 Glasergewerbe																
20 - 49	49,9	41,6	2,3	2,9	5,4	32,8	26,5	5,8	0,5	0,9	3,8	0,7	4,9	2,1	0,5	
50 und mehr	48,6	29,7	2,3	2,0	17,0	24,0	19,6	4,1	0,3	1,0	4,0	0,9	14,0	2,7	0,6	
Insgesamt	49,6	39,2	2,3	2,7	7,7	31,1	25,1	5,4	0,5	0,9	3,8	0,7	6,7	2,2	0,5	
43.39 Sonstiger Ausbau a. n. g.																
20 - 49	51,7	40,1	2,6	0,2	11,4	34,9	27,4	6,1	1,3	0,7	2,6	0,4	6,0	1,2	0,5	
50 - 99	74,6	30,4	1,2	0,0	44,2	20,3	16,1	3,5	0,8	0,7	2,5	0,5	7,3	1,0	0,7	
100 und mehr	63,9	26,4	1,4	0,0	37,5	33,8	26,5	6,5	0,8	0,9	2,4	0,7	4,9	0,7	0,6	
Insgesamt	61,5	32,1	1,8	0,1	29,3	31,7	24,9	5,8	1,0	0,8	2,5	0,5	5,8	0,9	0,6	
43.9 Sonstige spezialisierte Bautätigkeiten																
20 - 49	47,4	33,8	2,3	0,4	13,2	32,0	24,4	6,0	1,7	1,1	3,3	0,8	5,3	2,2	0,5	
50 - 99	54,4	32,6	2,2	0,3	21,5	28,2	21,6	5,1	1,5	1,4	3,7	0,7	5,0	1,8	0,5	
100 - 249	52,7	22,8	2,4	0,8	29,1	26,7	20,1	4,9	1,7	1,5	4,3	0,5	4,8	2,2	0,6	
250 - 499	63,0	21,5	2,4	0,2	41,3	23,4	17,7	4,4	1,3	1,3	3,4	0,4	4,1	2,4	0,6	
500 und mehr	60,9	24,8	2,8	0,1	36,1	22,7	17,2	3,8	1,6	1,3	6,5	0,6	6,6	2,6	0,5	
Insgesamt	52,8	29,4	2,4	0,4	23,0	28,4	21,6	5,2	1,6	1,3	4,0	0,7	5,2	2,2	0,5	
43.91 Dachdeckerei und Zimmerei																
20 - 49	51,9	41,0	1,7	0,3	10,5	31,4	24,0	6,0	1,4	0,6	2,2	0,6	4,8	1,2	0,5	
50 - 99	58,9	39,3	1,3	0,1	19,5	25,1	19,7	4,7	0,7	0,5	2,0	0,7	4,5	1,0	0,5	
100 und mehr	63,0	31,2	1,2	0,3	31,5	25,9	19,8	4,6	1,5	0,7	1,8	0,4	3,3	1,4	0,4	
Insgesamt	54,6	39,6	1,5	0,3	14,7	29,4	22,6	5,6	1,2	0,6	2,1	0,6	4,5	1,2	0,5	
43.91.1 Dachdeckerei und Bauspenglerei																
20 - 49	51,4	41,1	1,7	0,1	10,2	32,1	24,7	6,2	1,2	0,5	2,1	0,7	5,0	1,1	0,5	
50 - 99	56,3	41,7	1,3	0,0	14,6	25,8	20,4	4,7	0,7	0,4	2,1	0,9	3,9	0,9	0,5	
100 und mehr	61,6	34,9	1,2	0,1	26,6	28,8	22,3	5,3	1,2	0,7	1,3	0,6	3,0	1,2	0,5	
Insgesamt	53,1	40,8	1,6	0,1	12,3	30,6	23,7	5,8	1,1	0,5	2,1	0,7	4,6	1,0	0,5	
43.91.2 Zimmerei und Ingenieurholzbau																
20 - 49	52,9	40,6	1,7	0,9	11,3	29,9	22,5	5,7	1,7	0,8	2,3	0,6	4,3	1,5	0,6	
50 - 99	62,8	35,9	1,4	0,3	26,6	24,0	18,8	4,6	0,6	0,7	1,9	0,4	5,3	1,2	0,5	
100 und mehr	64,1	28,5	1,1	0,5	35,1	23,8	18,0	4,1	1,7	0,8	2,2	0,3	3,4	1,6	0,4	
Insgesamt	57,1	37,5	1,5	0,7	18,9	27,4	20,9	5,2	1,4	0,8	2,2	0,5	4,4	1,5	0,5	
43.99 Sonstige spezialisierte Bautätigkeiten a. n. g.																
20 - 49	41,8	24,7	3,2	0,5	16,5	32,8	24,8	6,0	2,0	1,8	4,7	1,0	5,9	3,4	0,6	
50 - 99	51,9	28,9	2,6	0,4	22,6	30,0	22,6	5,3	2,0	1,9	4,6	0,7	5,3	2,2	0,5	
100 - 249	51,7	21,5	2,5	0,9	29,3	26,5	19,9	4,9	1,7	1,6	4,7	0,5	5,0	2,3	0,6	
250 - 499	63,1	20,7	2,6	0,2	42,2	23,3	17,7	4,5	1,1	1,4	3,7	0,4	3,9	2,5	0,6	
500 und mehr	60,4	24,5	2,9	-	35,9	22,7	17,2	3,8	1,7	1,4	6,7	0,6	7,0	2,7	0,4	
Insgesamt	51,9	24,3	2,8	0,5	27,1	27,9	21,1	5,0	1,8	1,6	4,9	0,7	5,5	2,7	0,5	
43.99.1 Gerüstbau																
20 - 49	25,0	6,9	2,9	0,1	18,1	43,1	32,2	8,0	2,9	1,7	7,7	1,5	9,3	4,9	0,7	
50 - 99	39,3	5,8	1,9	1,5	32,0	33,3	24,5	6,1	2,6	2,0	7,6	1,0	7,9	2,4	0,4	
100 und mehr	38,0	6,4	2,2	-	31,5	27,3	18,8	5,5	3,1	2,2	13,4	0,6	5,3	1,2	0,2	
Insgesamt	32,3	6,5	2,5	0,3	25,4	35,7	26,1	6,7	2,9	1,9	9,7	1,1	7,6	3,1	0,5	
43.99.2 Schornstein-, Feuerungs- und Industrieofenbau																
20 - 49	38,4	27,4	2,0	2,6	8,5	42,1	32,2	7,7	2,2	0,8	3,2	0,8	5,2	1,0	0,1	
50 - 99	47,3	28,1	1,1	0,6	18,6	40,4	30,6	6,9	2,9	0,6	2,1	0,3	7,7	0,9	0,4	
100 und mehr	50,7	29,2	0,5	-	21,5	30,8	24,2	5,1	1,5	0,7	1,4	0,3	8,5	1,0	0,2	
Insgesamt	47,9	28,6	0,9	0,6	18,8	35,7	27,5	6,1	2,1	0,7	1,9	0,4	7,8	1,0	0,2	
43.99.9 Bau gewerbe a. n. g.																
20 - 49	45,8	28,8	3,3	0,5	16,4	30,1	22,9	5,4	1,8	1,8	4,0	0,9	5,2	3,1	0,6	
50 - 99	54,1	32,0	2,9	0,3	21,9	28,3	21,5	5,0	1,8	2,1	4,6	0,7	4,6	2,3	0,5	
100 - 249	54,5	24,2	2,8	1,2	29,2	26,7	20,4	4,9	1,5	1,5	3,3	0,4	4,9	2,6	0,7	
250 und mehr	62,1	22,4	2,9	0,1	39,6	22,0	16,7	3,9	1,5	1,4	5,6	0,5	5,4	2,7	0,5	
Insgesamt	54,7	26,3	3,0	0,5	27,9	26,4	20,0	4,7	1,6	1,7	4,5	0,6	5,1	2,7	0,6	

1) Ohne Umsatzsteuer (Vorsteuer).

2) Zu Anschaffungskosten.

3) Bauhauptgewerbe: Kosten für Fremd- und Nachunternehmerleistungen.

10 Ausgewählte Kosten (Anteil am Bruttoproduktionswert) 2011  
Nach Beschäftigtengrößenklassen

Prozent

Beschäftigte von... bis...	Materialverbrauch, Einsatz an Handelsware zu Anschaffungskosten, Kosten für Lohnarbeiten <sup>1)</sup>				Personalkosten					Kosten für sonst. ind./ handw. Dienst- lei- stungen	Mieten und Pachten	Kosten- steuern	sonsti- ge Ko- sten	Ab- schrei- bungen	Fremd- kapital- zinsen
	insge- samt	Materialverbrauch		Einsatz an Han- dels- ware <sup>2)</sup>	Kosten für Lohn- arbei- ten <sup>3)</sup>	insge- samt	Entgelt	Sozialkosten							
		insge- samt	darunter Energie- ver- brauch					gesetz- liche	son- stige						

Nachrichtlich:

41.2 / 42 / 43.1 / 43.9 Bauhauptgewerbe

(Bau von Gebäuden, Bau von Straßen und Bahn verkehrsstrecken, Leitungstiefbau und Kläranlagenbau,  
Sonstiger Tiefbau, Abbrucharbeiten und vorbereitende Baustellenarbeiten, Sonstige spezialisierte Bautätigkeiten)

20 - 49	50,0	30,7	2,6	0,4	18,8	30,3	22,6	5,7	2,0	1,4	3,1	0,7	5,0	2,0	0,5
50 - 99	55,7	28,4	2,7	0,4	26,9	27,7	20,7	5,1	1,9	1,5	3,2	0,7	4,6	1,8	0,5
100 - 249	57,3	24,7	2,7	0,5	32,1	25,9	19,3	4,7	1,9	1,6	3,5	0,5	4,8	2,1	0,5
250 - 499	60,4	22,1	2,8	0,4	37,8	23,4	17,7	4,4	1,4	1,5	3,4	0,4	5,1	2,1	0,6
500 - 999	61,9	21,1	2,0	0,1	40,7	22,9	17,4	4,2	1,4	1,6	3,0	0,4	4,3	2,1	0,7
1 000 und mehr	62,1	25,3	1,9	0,1	36,7	22,4	17,8	3,8	0,8	1,5	4,6	0,3	6,5	1,4	0,3
Insgesamt	56,3	26,6	2,5	0,4	29,4	26,5	19,9	4,9	1,7	1,5	3,4	0,5	5,0	1,9	0,5

43.2 / 43.3 Ausbaugewerbe  
(Bauintallation, Sonstiger Ausbau)

20 - 49	51,3	39,0	1,5	1,2	11,2	31,1	24,8	5,5	0,9	0,6	2,0	0,8	5,1	1,2	0,4
50 - 99	53,5	39,2	1,3	0,6	13,8	29,1	23,5	4,9	0,7	2,6	1,8	0,8	4,8	2,1	0,4
100 - 249	56,3	36,9	1,3	0,7	18,7	27,3	22,0	4,7	0,6	0,8	1,8	0,6	5,2	1,0	0,4
250 - 499	55,0	30,5	1,2	0,3	24,2	27,2	21,8	4,7	0,6	1,4	2,2	0,5	6,1	1,1	0,5
500 - 999	51,0	27,0	1,4	7,1	16,9	34,2	27,7	5,7	0,7	3,9	2,4	0,6	6,7	1,0	0,2
1 000 und mehr	36,5	28,3	1,4	-	8,3	29,4	23,4	4,8	1,1	3,2	1,8	0,1	6,5	1,2	0,2
Insgesamt	51,0	36,6	1,4	0,9	13,5	29,8	23,9	5,1	0,8	1,5	2,0	0,7	5,3	1,3	0,4

1) Ohne Umsatzsteuer (Vorsteuer).

2) Zu Anschaffungskosten.

3) Bauhauptgewerbe: Kosten für Fremd- und Nachunternehmerleistungen.





Lfd. Nr.	Beschäftigte von... bis...	Unternehmen	Jahresbauleis				
			Jahresbauleistung				
			abgerechnete Bauleistungen		Bestand an Bauten		
			insgesamt	darunter Umsatzerlöse aus eigener Nachunternehmer- tätigkeit	Anfang	Ende	Zu- (+) bzw. Abnahme (-) (Sp. 5 - 4)
Anzahl	1 000 EUR						
1	2	3	4	5	6		
41.2 / 42 / 43.1 / 43.9							
(Bau von Gebäuden, Bau von Straßen und Bahn Sonstiger Tiefbau, Abbrucharbeiten und vorbereitende							
1	20 - 49	4 700	17 025 879	677 739	3 596 056	3 957 966	+ 361 911
2	50 - 99	1 311	12 496 679	512 430	3 907 686	4 223 270	+ 315 584
3	100 - 249	565	13 525 418	462 880	5 640 742	5 872 616	+ 231 874
4	250 - 499	101	7 052 304	262 236	3 221 206	3 294 422	+ 73 215
5	500 - 999	32	4 647 913	53 586	2 101 739	2 214 459	+ 112 720
6	1 000 und mehr	17	7 693 480	185 191	5 165 599	5 609 962	+ 444 363
7	Insgesamt	6 726	62 441 673	2 154 062	23 633 029	25 172 696	+ 1 539 667
41.2 Bau von							
8	20 - 49	1 815	7 026 566	210 825	1 850 803	2 051 123	+ 200 320
9	50 - 99	467	4 951 175	144 355	1 817 659	1 921 455	+ 103 796
10	100 - 249	223	5 679 904	177 105	2 553 736	2 747 545	+ 193 810
11	250 - 499	36	2 971 820	103 549	1 470 504	1 500 495	+ 29 992
12	500 - 999	10	2 254 322	-	624 609	605 601	- 19 008
13	1 000 und mehr	4	2 710 351	115 961	2 495 018	2 777 668	+ 282 649
14	Insgesamt	2 555	25 594 138	751 794	10 812 329	11 603 888	+ 791 559
41.2.1 Bau von Gebäuden							
15	20 - 49	1 790	6 885 658	203 965	1 827 242	2 015 670	+ 188 428
16	50 - 99	455	4 798 147	134 369	1 765 182	1 891 216	+ 126 035
17	100 - 249	212	5 420 096	152 664	2 411 913	2 599 983	+ 188 070
18	250 - 499	35	2 766 691	103 549	1 409 016	1 369 635	- 39 380
19	500 - 999	9	2 117 054	-	616 419	596 233	- 20 186
20	1 000 und mehr	3	2 405 215	62 325	2 458 381	2 730 347	+ 271 966
21	Insgesamt	2 504	24 392 861	656 871	10 488 152	11 203 085	+ 714 933
41.2.2 Errichtung von							
22	20 - 49	25	140 908	6 860	23 561	35 453	+ 11 892
23	50 - 99	12	153 028	9 986	52 477	30 239	- 22 238
24	100 und mehr	14	907 342	78 077	248 138	335 111	+ 86 973
25	Insgesamt	51	1 201 278	94 923	324 177	400 803	+ 76 626
42 Tief							
26	20 - 49	1 201	4 293 344	213 385	821 032	888 286	+ 67 254
27	50 - 99	525	4 664 475	195 286	1 265 047	1 355 594	+ 90 548
28	100 - 249	239	5 451 542	194 413	2 227 133	2 230 895	+ 3 762
29	250 - 499	51	3 041 896	113 862	1 450 892	1 461 220	+ 10 329
30	500 - 999	18	2 076 656	53 586	1 293 887	1 409 472	+ 115 586
31	1 000 und mehr	9	3 883 069	69 230	1 593 711	1 543 562	- 50 148
32	Insgesamt	2 043	23 410 983	839 762	8 651 701	8 889 031	+ 237 330
42.1 Bau von Straßen und							
33	20 - 49	480	1 748 053	94 720	334 774	365 151	+ 30 377
34	50 - 99	239	2 271 850	89 975	621 093	678 841	+ 57 749
35	100 - 249	135	3 348 157	142 711	1 520 594	1 535 152	+ 14 558
36	250 - 499	28	1 838 723	63 507	896 640	876 011	- 20 629
37	500 und mehr	21	4 406 309	122 816	2 151 021	2 261 267	+ 110 246
38	Insgesamt	903	13 613 093	513 729	5 524 122	5 716 422	+ 192 300
42.11 Bau von							
39	20 - 49	422	1 487 364	82 972	263 621	295 396	+ 31 775
40	50 - 99	199	1 822 521	61 049	449 335	460 736	+ 11 401
41	100 - 249	112	2 838 139	98 164	1 106 308	1 113 282	+ 6 974
42	250 - 499	23	1 529 725	63 507	680 061	662 692	- 17 368
43	500 und mehr	14	2 965 373	98 490	1 452 771	1 613 643	+ 160 873
44	Insgesamt	770	10 643 121	404 181	3 952 096	4 145 750	+ 193 654
42.12 Bau von Bahn							
45	20 - 49	43	183 003	10 022	44 564	37 657	- 6 906
46	50 - 99	26	222 701	21 810	73 315	103 429	+ 30 115
47	100 und mehr	23	1 748 036	54 187	787 551	718 716	- 68 835
48	Insgesamt	92	2 153 741	86 019	905 429	859 803	- 45 627
42.13 Brücken- und							
49	20 - 49	15	77 686	1 726	26 589	32 097	+ 5 508
50	50 - 99	14	226 628	7 116	98 443	114 676	+ 16 233
51	100 und mehr	12	511 917	14 687	541 565	564 096	+ 22 532
52	Insgesamt	41	816 231	23 528	666 597	710 869	+ 44 273

Umsatz und sonstige Umsätze <sup>1)</sup>							Lfd. Nr.
Selbsterstellte Bauleistungen	insgesamt (Sp. 2 +/- 6 + 7)	Sonstige Umsätze				insgesamt (Sp. 8+9+10+11)	
		aus sonstigen eigenen Erzeugnissen	aus Handelsware	aus sonstigen nichtindustriellen / nichthandwerklichen Tätigkeiten			
				insgesamt	darunter aus Wohnungs- vermietung		
1 000 EUR							
7	8	9	10	11	12	13	

Bauhauptgewerbe  
verkehrsstrecken, Leitungstiefbau und Kläranlagenbau,  
Baustellenarbeiten, Sonstige spezialisierte Bautätigkeiten)

19 260	17 407 050	61 945	81 388	70 153	10 814	17 620 536	1
7 277	12 819 540	89 721	56 692	71 415	7 110	13 037 368	2
5 645	13 762 936	228 837	87 498	160 499	8 359	14 239 771	3
9 730	7 135 250	73 978	47 405	61 900	6 057	7 318 533	4
9 422	4 770 054	149 364	5 036	79 634	236	5 004 089	5
36 157	8 174 000	216 125	8 990	159 563	2 149	8 558 678	6
87 490	64 068 830	819 971	287 011	603 164	34 725	65 778 976	7
Gebäuden							
14 043	7 240 928	22 048	32 292	11 567	4 877	7 306 836	8
2 319	5 057 290	23 667	23 929	23 595	3 923	5 128 480	9
628	5 874 342	53 451	13 144	84 050	4 882	6 024 986	10
1 088	3 002 900	11 170	798	26 265	3 295	3 041 132	11
3 131	2 238 445	11 230	1 615	44 132	221	2 295 422	12
626	2 993 627	385	847	96 862	247	3 091 721	13
21 834	26 407 532	121 950	72 625	286 470	17 445	26 888 577	14
(ohne Fertigteilbau)							
13 146	7 087 232	19 593	31 947	11 252	4 802	7 150 025	15
2 190	4 926 372	23 479	23 929	23 540	3 920	4 997 319	16
273	5 608 439	42 576	5 926	81 131	4 832	5 738 073	17
1 088	2 728 399	11 170	798	26 265	3 295	2 766 631	18
3 055	2 099 923	11 230	1 615	42 873	221	2 155 641	19
-	2 677 181	-	352	96 794	247	2 774 328	20
19 752	25 127 546	108 048	64 567	281 855	17 317	25 582 016	21
Fertigteilbauten							
896	153 696	2 454	346	315	74	156 811	22
129	130 918	188	-	55	3	131 161	23
1 057	995 372	11 260	7 712	4 245	50	1 018 589	24
2 082	1 279 986	13 902	8 058	4 615	128	1 306 561	25
bau							
1 517	4 362 115	25 375	8 930	26 753	4 615	4 423 174	26
1 687	4 756 710	39 747	13 502	25 645	2 001	4 835 604	27
4 828	5 460 132	86 693	46 184	45 896	2 590	5 638 905	28
1 006	3 053 230	51 506	43 994	34 027	2 369	3 182 756	29
5 310	2 197 552	117 977	1 804	32 529	15	2 349 862	30
34 675	3 867 596	185 564	8 143	53 996	1 077	4 115 299	31
49 024	23 697 336	506 863	122 557	218 846	12 666	24 545 601	32
Bahnverkehrsstrecken							
782	1 779 212	10 890	5 268	9 250	697	1 804 620	33
263	2 329 862	28 280	3 543	21 770	779	2 383 454	34
3 655	3 366 371	71 710	44 072	20 380	932	3 502 534	35
1 006	1 819 099	47 703	43 267	24 915	2 332	1 934 984	36
11 938	4 528 493	230 710	1 976	61 933	15	4 823 112	37
17 644	13 823 037	389 293	98 126	138 248	4 755	14 448 705	38
Straßen							
782	1 519 922	6 663	5 225	6 471	467	1 538 280	39
63	1 833 985	25 951	3 543	19 939	659	1 883 418	40
3 568	2 848 680	70 022	39 727	17 892	854	2 976 321	41
1 006	1 513 362	47 703	43 267	24 915	2 332	1 629 247	42
1 584	3 127 829	230 691	1 976	43 830	15	3 404 327	43
7 003	10 843 778	381 031	93 737	113 047	4 326	11 431 593	44
verkehrsstrecken							
-	176 096	83	44	303	-	176 526	45
-	252 816	1 078	-	1 429	120	255 324	46
9 700	1 688 901	1 601	4 345	11 309	75	1 706 157	47
9 700	2 117 814	2 763	4 389	13 041	195	2 138 006	48
Tunnelbau							
-	83 194	4 143	-	2 477	230	89 814	49
200	243 061	1 250	-	402	-	244 712	50
742	535 191	106	1	9 282	3	544 579	51
942	861 446	5 499	1	12 161	234	879 106	52

Lfd. Nr.	Beschäftigte von... bis...	Unternehmen	Jahresbauleis					
			Jahresbauleistung					
			abgerechnete Bauleistungen			Bestand an Bauten		
			insgesamt	darunter Umsatzerlöse aus eigener Nachunternehmer- tätigkeit		Anfang	Ende	Zu- (+) bzw. Abnahme (-) (Sp. 5 - 4)
				des Geschäftsjahres				
Anzahl	1 000 EUR							
1	2	3	4	5	6			
42.2 Leitungstiefbau und								
53	20 - 49	523	1 777 059	68 931	308 516	322 740	+ 14 224	
54	50 - 99	214	1 739 247	82 978	423 761	433 984	+ 10 223	
55	100 - 249	77	1 475 353	34 444	467 627	483 359	+ 15 732	
56	250 und mehr	22	2 130 276	3 830	984 960	980 463	- 4 497	
57	Insgesamt	836	7 121 935	190 183	2 184 864	2 220 546	+ 35 682	
42.21 Rohrleitungstiefbau, Brunnen								
58	20 - 49	421	1 502 056	66 869	289 902	301 234	+ 11 332	
59	50 - 99	170	1 439 636	62 109	401 577	407 086	+ 5 509	
60	100 - 249	66	1 265 274	9 768	427 100	444 684	+ 17 584	
61	250 und mehr	17	1 805 035	3 830	857 068	858 391	+ 1 323	
62	Insgesamt	674	6 012 002	142 577	1 975 647	2 011 395	+ 35 748	
42.22 Kabelnetz								
63	20 - 49	102	275 003	2 062	18 614	21 506	+ 2 892	
64	50 - 99	44	299 610	20 869	22 184	26 898	+ 4 714	
65	100 und mehr	16	535 320	24 676	168 419	160 747	- 7 672	
66	Insgesamt	162	1 109 933	47 606	209 217	209 151	- 66	
42.9 Sonstiger								
67	20 - 49	198	768 231	49 734	177 742	200 396	+ 22 654	
68	50 - 99	72	653 378	22 333	220 193	242 769	+ 22 576	
69	100 - 249	27	628 032	17 258	238 912	212 383	- 26 529	
70	250 und mehr	7	626 313	46 524	305 869	296 515	- 9 354	
71	Insgesamt	304	2 675 955	135 850	942 716	952 063	+ 9 348	
42.91 Wasser								
72	20 - 49	12	72 518	5 193	12 699	16 075	+ 3 376	
73	50 und mehr	4	225 259	46 524	99 011	97 304	- 1 707	
74	Insgesamt	16	297 777	51 717	111 709	113 379	+ 1 670	
42.99 Sonstiger								
75	20 - 49	186	695 714	44 542	165 043	184 321	+ 19 278	
76	50 - 99	72	653 378	22 333	220 193	242 769	+ 22 576	
77	100 und mehr	30	1 029 086	17 258	445 770	411 594	- 34 176	
78	Insgesamt	288	2 378 178	84 133	831 006	838 684	+ 7 678	
43.1 Abbrucharbeiten und								
79	20 - 49	190	806 820	35 913	159 429	184 002	+ 24 573	
80	50 - 99	47	409 588	12 173	95 459	132 602	+ 37 143	
81	100 und mehr	20	525 758	4 447	195 923	201 689	+ 5 766	
82	Insgesamt	257	1 742 167	52 533	450 811	518 293	+ 67 482	
43.11 Abbruch								
83	20 - 49	64	245 025	6 923	36 946	54 876	+ 17 930	
84	50 und mehr	25	282 179	6 318	57 322	76 660	+ 19 338	
85	Insgesamt	89	527 204	13 240	94 268	131 536	+ 37 268	
43.12 Vorbereitende								
86	20 - 49	122	554 690	28 991	121 789	128 200	+ 6 411	
87	50 - 99	26	238 300	5 719	47 486	64 449	+ 16 963	
88	100 und mehr	11	361 652	4 447	171 506	180 734	+ 9 228	
89	Insgesamt	159	1 154 642	39 156	340 780	373 383	+ 32 603	
43.13 Test- und								
90	20 - 49	4	7 105	-	694	925	+ 231	
91	50 und mehr	5	53 216	137	15 068	12 448	- 2 620	
92	Insgesamt	9	60 321	137	15 762	13 374	- 2 389	
43.9 Sonstige spezialisierte								
93	20 - 49	1 494	4 899 150	217 616	764 791	834 555	+ 69 764	
94	50 - 99	272	2 471 441	160 617	729 521	813 619	+ 84 097	
95	100 - 249	85	2 096 834	86 915	753 295	782 540	+ 29 245	
96	250 - 499	14	1 038 588	44 826	299 811	332 706	+ 32 895	
97	500 und mehr	6	1 188 373	-	1 170 770	1 398 064	+ 227 295	
98	Insgesamt	1 871	11 694 385	509 973	3 718 188	4 161 484	+ 443 296	
43.91 Dachdeckerei								
99	20 - 49	872	2 730 393	113 706	455 299	497 298	+ 42 000	
100	50 - 99	100	875 104	35 321	256 991	285 856	+ 28 864	
101	100 und mehr	14	381 713	23 900	73 560	106 923	+ 33 362	
102	Insgesamt	986	3 987 210	172 927	785 850	890 077	+ 104 227	

Umsatz und sonstige Umsätze <sup>1)</sup>								Lfd. Nr.
Selbsterstellte Bauleistungen	insgesamt (Sp. 2 +/- 6 + 7)	Sonstige Umsätze				insgesamt (Sp. 8+9+10+11)		
		aus sonstigen eigenen Erzeugnissen	aus Handelsware	aus sonstigen nichtindustriellen / nichthandwerklichen Tätigkeiten				
				insgesamt	darunter aus Wohnungs- vermietung			
1 000 EUR								
7	8	9	10	11	12	13		
<b>Kläranlagenbau</b>								
605	1 791 888	5 626	3 079	11 515	1 844	1 812 108	53	
731	1 750 201	3 661	6 497	3 039	1 069	1 763 398	54	
1 051	1 492 136	12 917	176	20 362	564	1 525 591	55	
27 906	2 153 685	76 549	8 698	33 510	1 114	2 272 442	56	
30 294	7 187 911	98 753	18 450	68 426	4 590	7 373 540	57	
<b>bau und Kläranlagenbau</b>								
605	1 513 994	5 581	3 048	10 125	1 833	1 532 748	58	
161	1 445 306	2 189	6 300	3 031	1 069	1 456 826	59	
1 051	1 283 909	12 917	176	17 872	463	1 314 875	60	
27 906	1 834 264	75 676	7 971	25 062	1 114	1 942 973	61	
29 724	6 077 473	96 363	17 495	56 090	4 478	6 247 422	62	
<b>leitungstiefbau</b>								
-	277 894	45	31	1 390	11	279 360	63	
570	304 895	1 472	197	9	-	306 572	64	
-	527 648	873	727	10 938	101	540 186	65	
570	1 110 437	2 390	955	12 336	112	1 126 118	66	
<b>Tiefbau</b>								
130	791 015	8 859	582	5 988	2 073	806 445	67	
693	676 647	7 807	3 462	836	153	688 752	68	
122	601 625	2 066	1 936	5 154	1 094	610 780	69	
141	617 101	84	-	194	-	617 378	70	
1 085	2 686 388	18 816	5 980	12 172	3 320	2 723 356	71	
<b>bau</b>								
30	75 924	13	-	194	-	76 130	72	
-	223 553	84	-	194	-	223 831	73	
30	299 476	97	-	387	-	299 961	74	
<b>Tiefbau a. n. g.</b>								
100	715 091	8 847	582	5 795	2 073	730 315	75	
693	676 647	7 807	3 462	836	153	688 752	76	
263	995 173	2 066	1 936	5 154	1 094	1 004 328	77	
1 056	2 386 911	18 719	5 980	11 784	3 320	2 423 395	78	
<b>vorbereitende Baustellenarbeiten</b>								
132	831 524	8 744	10 532	9 485	90	860 286	79	
68	446 799	17 950	5 900	11 769	84	482 418	80	
1	531 526	33 787	7 547	24 279	403	597 139	81	
201	1 809 849	60 481	23 979	45 534	577	1 939 843	82	
<b>arbeiten</b>								
90	263 046	2 944	2 431	5 756	39	274 177	83	
-	301 516	14 696	904	13 817	14	330 933	84	
90	564 562	17 640	3 334	19 573	53	605 110	85	
<b>Baustellenarbeiten</b>								
41	561 143	5 800	8 101	3 729	51	578 773	86	
-	255 263	14 373	3 847	4 711	84	278 194	87	
1	370 881	20 075	7 469	17 521	388	415 945	88	
42	1 187 287	40 248	19 417	25 961	524	1 272 913	89	
<b>Suchbohrung</b>								
-	7 336	-	-	-	-	7 336	90	
68	50 664	2 593	1 228	-	-	54 485	91	
68	58 000	2 593	1 228	-	-	61 821	92	
<b>Bautätigkeiten</b>								
3 568	4 972 482	5 778	29 634	22 347	1 233	5 030 241	93	
3 203	2 558 741	8 357	13 361	10 405	1 101	2 590 865	94	
188	2 126 267	54 906	20 623	11 621	864	2 213 416	95	
7 636	1 079 119	11 303	2 614	1 609	394	1 094 645	96	
1 836	1 417 504	50 334	1 617	6 332	445	1 475 788	97	
16 432	12 154 113	130 677	67 850	52 314	4 037	12 404 954	98	
<b>und Zimmerei</b>								
2 806	2 775 199	3 865	11 332	10 121	750	2 800 516	99	
2 523	906 492	1 029	2 659	4 053	808	914 231	100	
1 225	416 300	21 786	2 895	2 549	14	443 531	101	
6 554	4 097 991	26 680	16 885	16 722	1 572	4 158 278	102	

Lfd. Nr.	Beschäftigte von... bis...	Unternehmen	Jahresbauleis				
			Jahresbauleistung				
			abgerechnete Bauleistungen		Bestand an Bauten		
			insgesamt	darunter Umsatzerlöse aus eigener Nachunternehmer- tätigkeit	Anfang	Ende	Zu- (+) bzw. Abnahme (-) (Sp. 5 - 4)
Anzahl	1 000 EUR						
1	2	3	4	5	6		
43.91.1 Dachdeckerei							
103	20 - 49	585	1 828 677	94 241	286 812	311 701	+ 24 889
104	50 - 99	60	505 323	22 909	130 376	159 107	+ 28 731
105	100 und mehr	9	154 108	16 070	41 531	71 176	+ 29 645
106	Insgesamt	654	2 488 108	133 220	458 718	541 984	+ 83 265
43.91.2 Zimmerei und							
107	20 - 49	287	901 716	19 465	168 487	185 598	+ 17 111
108	50 - 99	40	369 781	12 412	126 615	126 749	+ 133
109	100 und mehr	5	227 605	7 830	32 029	35 746	+ 3 717
110	Insgesamt	332	1 499 102	39 707	327 132	348 093	+ 20 961
43.99 Sonstige spezialisierte							
111	20 - 49	622	2 168 757	103 910	309 493	337 257	+ 27 764
112	50 - 99	172	1 596 336	125 296	472 530	527 763	+ 55 233
113	100 - 249	74	1 903 085	70 845	706 677	703 551	- 3 126
114	250 - 499	12	920 604	36 996	273 597	305 049	+ 31 452
115	500 und mehr	5	1 118 393	-	1 170 041	1 397 788	+ 227 747
116	Insgesamt	885	7 707 175	337 046	2 932 338	3 271 408	+ 339 070
43.99.1							
117	20 - 49	166	400 978	18 292	24 244	24 800	+ 556
118	50 - 99	24	170 055	-	21 313	18 540	- 2 774
119	100 und mehr	11	281 634	9 959	28 434	27 846	- 588
120	Insgesamt	201	852 667	28 251	73 992	71 186	- 2 806
43.99.2 Schornstein-,							
121	20 - 49	21	56 909	5 361	4 211	5 887	+ 1 676
122	50 - 99	18	138 608	1 419	20 929	39 083	+ 18 153
123	100 und mehr	5	219 992	-	35 277	45 312	+ 10 036
124	Insgesamt	44	415 509	6 780	60 417	90 282	+ 29 865
43.99.9 Bau							
125	20 - 49	435	1 710 870	80 257	281 038	306 570	+ 25 532
126	50 - 99	130	1 287 673	123 876	430 287	470 141	+ 39 853
127	100 - 249	60	1 483 458	60 886	647 821	650 595	+ 2 775
128	250 und mehr	15	1 956 998	36 996	1 438 784	1 682 634	+ 243 851
129	Insgesamt	640	6 438 999	302 016	2 797 930	3 109 940	+ 312 011

Umsatz und sonstige Umsätze <sup>1)</sup>								Lfd. Nr.
Selbsterstellte Bauleistungen	insgesamt (Sp. 2 +/- 6 + 7)	Sonstige Umsätze				insgesamt (Sp. 8+9+10+11)		
		aus sonstigen eigenen Erzeugnissen	aus Handelsware	aus sonstigen nichtindustriellen / nichthandwerklichen Tätigkeiten				
				insgesamt	darunter aus Wohnungs- vermietung			
1 000 EUR								
7	8	9	10	11	12	13		
<b>und Bauspenglerei</b>								
593	1 854 159	3 365	1 881	9 768	693	1 869 173	103	
1 257	535 311	233	181	2 800	178	538 525	104	
-	183 754	877	283	32	-	184 945	105	
1 850	2 573 224	4 474	2 345	12 600	871	2 592 643	106	
<b>Ingenieurholzbau</b>								
2 213	921 040	500	9 451	353	57	931 343	107	
1 266	371 180	796	2 478	1 253	631	375 707	108	
1 225	232 547	20 910	2 612	2 517	14	258 585	109	
4 704	1 524 767	22 205	14 540	4 123	701	1 565 635	110	
<b>Bautätigkeiten a. n. g.</b>								
762	2 197 283	1 913	18 303	12 226	483	2 229 725	111	
681	1 652 250	7 328	10 703	6 353	293	1 676 633	112	
23	1 899 982	53 598	20 023	11 589	864	1 985 192	113	
7 557	959 613	10 981	1 936	1 494	380	974 023	114	
855	1 346 995	30 176	-	3 930	445	1 381 102	115	
9 878	8 056 123	103 997	50 964	35 592	2 465	8 246 676	116	
<b>Gerüstbau</b>								
-	401 534	30	674	6 746	217	408 984	117	
-	167 282	1 138	3 514	392	-	172 327	118	
-	281 045	28 546	-	297	77	309 889	119	
-	849 862	29 714	4 189	7 436	294	891 200	120	
<b>Feuerungs- und Industrieofenbau</b>								
-	58 585	-	3 044	713	-	62 343	121	
-	156 761	-	1 239	961	182	158 962	122	
-	230 028	11 875	-	-	-	241 902	123	
-	445 374	11 875	4 283	1 675	182	463 207	124	
<b>gewerbe a. n. g.</b>								
762	1 737 164	1 883	14 584	4 767	266	1 758 398	125	
681	1 328 207	6 191	5 949	4 999	111	1 345 345	126	
23	1 486 256	13 177	20 023	11 291	787	1 530 748	127	
8 412	2 209 261	41 157	1 936	5 424	825	2 257 777	128	
9 878	6 760 887	62 409	42 492	26 481	1 989	6 892 269	129	

**Kostenstrukturerhebung für das Jahr 2011**  
bei Unternehmen des Baugewerbes und bei Bauträgern

Rücksendung  
bitte bis



Statistisches Bundesamt  
Referat E 206  
65180 Wiesbaden

Statistisches Bundesamt, Referat E 206, 65180 Wiesbaden

Ansprechpartner/-in für Rückfragen  
(freiwillige Angabe)

Name:

Telefon oder E-Mail:

Sie erreichen uns über  
Telefon: 061175-3223  
Telefax: 061175-3963  
E-Mail: baugewerbe-struktur@destatis.de

Vielen Dank für Ihre Mitarbeit.

Rechtsgrundlagen und weitere rechtliche Hinweise entnehmen Sie der beigefügten Unterlage, die Bestandteil dieses Fragebogens ist. Bitte beachten Sie bei der Beantwortung der Fragen die Erläuterungen zu **1** bis **33** auf der separaten Unterlage.

Falls Anschrift oder Firmierung nicht mehr zutreffen, bitte korrigieren.

Unternehmensnummer  
(bei Rückfragen bitte angeben)

Wirtschaftszweig

**Beachten Sie folgende Hinweise:**

Die Meldung ist für das **gesamte Unternehmen** als rechtlich selbstständige Einheit einschließlich aller produzierenden und nichtproduzierenden Teile, jedoch ohne Zweigniederlassungen im Ausland abzugeben. **Nicht einzubeziehen** sind rechtlich selbstständige Organgesellschaften. Berichtsjahr ist das Kalenderjahr. Deckt sich das Geschäftsjahr nicht mit dem Kalenderjahr, so ist das Geschäftsjahr zu Grunde zu legen, das im Laufe des Jahres 2011 zu Ende ging. **In das Geschäftsjahr sind höchstens 12 Monate einzubeziehen.**

Wenn keine Angabe in Betracht kommt, bitten wir, bei der entsprechenden Position einen (-) einzusetzen.

**Meldetermin:** Bitte senden Sie ein Exemplar des Fragebogens spätestens bis zu obigem Termin ausgefüllt an das Statistische Bundesamt. Sollte der endgültige Jahresabschluss zu diesem Zeitpunkt noch nicht vorliegen, genügen vorläufige Werte aus den entsprechenden Konten oder sorgfältig geschätzte Angaben.

Das zweite Exemplar ist für Ihre Unterlagen bestimmt.

**A Allgemeine Fragen**

- 1 Geschäftsjahr
- 2 Beteiligung an Arbeitsgemeinschaften **1**  
War Ihr Unternehmen in diesem Geschäftsjahr an einer oder mehreren Arbeitsgemeinschaften in Form von Gesellschaften des bürgerlichen Rechts beteiligt? .....

vom    bis

TT MM JJJJ TT MM JJJJ

Ja .....  Nein .....

**B Tätige Personen und geleistete Arbeitsstunden **2****

	Anzahl
1 Tätige Inhaber/Inhaberinnen, tätige Mitinhaber/Mitinhaberinnen sowie unbezahlt mithelfende Familienangehörige Ende September des Geschäftsjahres .....	21 <input type="text"/>
darunter: weiblich .....	23 <input type="text"/>
2 Arbeitnehmer/Arbeitnehmerinnen, einschließlich Auszubildende und Teilzeitbeschäftigte Ende September des Geschäftsjahres .....	<b>3</b> 22 <input type="text"/>
darunter: weiblich .....	28 <input type="text"/>
Teilzeitbeschäftigte .....	<b>4</b> 24 <input type="text"/>
Teilzeitbeschäftigte in Vollzeiteinheiten .....	<b>5</b> 26 <input type="text"/>
3 Tätige Personen = Felder 21 + 22 .....	25 <input type="text"/>
4 Anzahl der von Arbeitnehmern/Arbeitnehmerinnen geleisteten Arbeitsstunden im Geschäftsjahr 2011 .....	<b>6</b> 27 <input type="text"/>

## C Gesamtleistung (ohne Umsatzsteuer) im Geschäftsjahr 2011 7

Ihr Unternehmen gehört zu dem auf Seite 1 genannten Wirtschaftszweig (WZ) ...  
 ... **41.20.1** bis **43.13.0** und **43.91.1** bis **43.99.9**? Dann machen Sie bitte Angaben zu den Fragen 1 bis 6  
 und dann alle Fragen auf den Seiten 3 und 4.  
 ... **41.10.1** bis **41.10.3** und **43.21.0** bis **43.39.0**? Dann machen Sie bitte Angaben ab Frage 7.

			Volle Euro
1	Jahresbauleistung <span style="float: right;">8</span>		
1.1	Summe der im Geschäftsjahr abgerechneten Bauleistungen .....	29	<input style="width: 100%;" type="text"/>
1.2	Bestände an angefangenen und noch nicht abgerechneten Bauleistungen, teilfertigen und fertigen Arbeiten, einschließlich fertiggestellter Bauten, die noch keinen Käufer gefunden haben <span style="float: right;">9</span>		<input style="width: 100%;" type="text"/>
1.2.1	am Anfang des Geschäftsjahres 2011 .....	30	<input style="width: 100%;" type="text"/>
1.2.2	am Ende des Geschäftsjahres 2011 .....	31	<input style="width: 100%;" type="text"/>
1.3	Selbsterstellte Anlagen (nur Bauleistungen) vgl. auch <span style="float: right;">16</span>	32	<input style="width: 100%;" type="text"/>
	Jahresbauleistung = <i>Feld 29 minus Felder 30 bis 32</i> .....	33	<input style="width: 100%;" type="text"/>
	darunter: Umsatzerlöse aus eigener Nachunternehmertätigkeit (Beziehen Sie bitte auch Umsatzerlöse ein, die aus sonstigen nicht nach den Positionen eines Leistungsverzeichnisses erbrachten Bauleistungen stammen.) .....	34	<input style="width: 100%;" type="text"/>
2	Umsatz aus sonstigen eigenen Erzeugnissen und aus industriellen/handwerklichen Dienstleistungen .....	<b>10</b> 35	<input style="width: 100%;" type="text"/>
3	Umsatz aus Handelsware (bitte Feld 60 beachten) .....	<b>12</b> 37	<input style="width: 100%;" type="text"/>
4	Umsatz aus sonstigen nichtindustriellen/nichthandwerklichen Tätigkeiten einschließlich Dienstleistungen aus Bautätigkeit .....	<b>13</b> 38	<input style="width: 100%;" type="text"/>
	darunter: Umsatz aus Wohnungsvermietung .....	39	<input style="width: 100%;" type="text"/>
	Summe = <i>Felder 33 + 35 + 37 + 38</i> .....	40	<input style="width: 100%;" type="text"/>
5	Bestände an unfertigen und fertigen Erzeugnissen aus sonstiger eigener Produktion		<input style="width: 100%;" type="text"/>
5.1	am Anfang des Geschäftsjahres 2011 .....	<b>14</b> 42	<input style="width: 100%;" type="text"/>
5.2	am Ende des Geschäftsjahres 2011 .....	<b>15</b> 43	<input style="width: 100%;" type="text"/>
6	Selbsterstellte Maschinen (einschließlich an Maschinen selbst durchgeführter Großreparaturen) zu Herstellungskosten, soweit aktiviert, im Geschäftsjahr 2011 .....	<b>16</b> 45	<input style="width: 100%;" type="text"/>
	Gesamtleistung = <i>Feld 40 minus Felder 42 + 43 + 45</i> .....	46	<input style="width: 100%;" type="text"/>
... <b>41.10.1</b> bis <b>41.10.3</b> und <b>43.21.0</b> bis <b>43.39.0</b> ? Dann machen Sie bitte Angaben ab Frage 7.			
7	Umsatz aus eigenen Erzeugnissen sowie Wert der für Dritte geleisteten Lohnarbeiten und Erlöse für Reparaturen, Instandhaltungen, Installationen u. Ä. (einschließlich Materialien) .....	<b>11</b> 35	<input style="width: 100%;" type="text"/>
	darunter: Wert der für Dritte geleisteten Lohnarbeiten und Erlöse für Reparaturen, Instandhaltungen, Installationen u. Ä. (einschließlich Materialien) – Nur Tätigkeit als Nachunternehmer – .....	36	<input style="width: 100%;" type="text"/>
8	Umsatz aus Handelsware (bitte Feld 60 beachten) .....	<b>12</b> 37	<input style="width: 100%;" type="text"/>
9	Umsatz aus sonstigen nichtindustriellen/nichthandwerklichen Tätigkeiten .....	<b>13</b> 38	<input style="width: 100%;" type="text"/>
	darunter: Umsatz aus Wohnungsvermietung .....	39	<input style="width: 100%;" type="text"/>
	Gesamtumsatz = <i>Felder 35 + 37 + 38</i> .....	40	<input style="width: 100%;" type="text"/>
10	Bestände an angefangenen und noch nicht abgerechneten Arbeiten sowie unfertigen und fertigen Erzeugnissen aus eigener Produktion		<input style="width: 100%;" type="text"/>
10.1	am Anfang des Geschäftsjahres 2011 .....	<b>14</b> 42	<input style="width: 100%;" type="text"/>
10.2	am Ende des Geschäftsjahres 2011 .....	<b>15</b> 43	<input style="width: 100%;" type="text"/>
11	Selbsterstellte Anlagen (einschließlich Gebäuden und selbst durchgeführter Großreparaturen) zu Herstellungskosten, soweit aktiviert, im Geschäftsjahr 2011 .....	<b>17</b> 45	<input style="width: 100%;" type="text"/>
	Gesamtleistung = <i>Feld 40 minus Felder 42 + 43 + 45</i> .....	46	<input style="width: 100%;" type="text"/>



## D Baustoffe bzw. Rohstoffe und sonstige fremdbezogene Vorprodukte, Hilfs- und Betriebsstoffe im Geschäftsjahr 2011 <sup>18</sup>

**I** Bewerten Sie bitte zu Anschaffungskosten, ohne Umsatzsteuer, die als Vorsteuer abzugsfähig ist. – Hierzu zählen alle Materialien, welche bearbeitet, verarbeitet und verbraucht werden, einschließlich Fertigteilen, Energie, Büro- und Werbematerial sowie nicht aktivierter geringwertiger Wirtschaftsgüter, jedoch ohne Handelsware und ohne Kosten für Fremd- und Nachunternehmerleistungen.

		Volle Euro
1	Bestände <sup>19</sup>	
1.1	am Anfang des Geschäftsjahres 2011 .....	50
1.2	am Ende des Geschäftsjahres 2011 .....	51
2	Eingänge (Einkäufe) .....	<sup>19</sup> <sup>20</sup> 52
	Verbrauch = <i>Feld 50 minus Felder 51 + 52</i> .....	53
	darunter: Diesel, Benzin, Kohle, Heizöl .....	55
	Strom, Gas, Fernwärme und sonstiger Energieverbrauch .....	56
	Energieverbrauch insgesamt = <i>Felder 55 + 56</i> .....	54

## E Handelsware im Geschäftsjahr 2011 <sup>21</sup>

**I** Hierunter versteht man Waren, die unbearbeitet weiterverkauft werden. Bewerten Sie bitte zu Anschaffungskosten, ohne Umsatzsteuer, die als Vorsteuer abzugsfähig ist.

1	Bestände	
1.1	am Anfang des Geschäftsjahres 2011 .....	57
1.2	am Ende des Geschäftsjahres 2011 .....	58
2	Eingänge (Einkäufe) .....	59
	Einsatz = <i>Feld 57 minus Felder 58 + 59 (bitte Feld 37 beachten)</i> .....	60

## F Kosten im Geschäftsjahr 2011

**I** Geben Sie Ihre Kosten bitte ohne Materialverbrauch und ohne Einsatz an Handelsware an. Bitte beachten Sie, dass alle Aufwendungen, die den nachstehenden Angaben entsprechen, vollständig zugeordnet werden. Nicht zu melden sind Aufwendungen, die nicht unmittelbar aus der laufenden Produktion resultieren, und betriebsfremde Aufwendungen. Als Kosten sind die auf das Geschäftsjahr entfallenden Beträge anzugeben, nicht die in diesem Geschäftsjahr tatsächlich gezahlten. Daher dürfen Nachzahlungen für vorhergehende Jahre und Vorauszahlungen für spätere Jahre in den Zahlenangaben nicht enthalten sein. Wenn Kosten mit Umsatzsteuer belastet sind, die als Vorsteuer abzugsfähig ist, sind die Beträge ohne Umsatzsteuer anzugeben.

1	Entgelte	
	<b>I</b> Summe der lohnsteuerpflichtigen Entgelte ohne Beiträge zu den Sozialkassen des Baugewerbes, ohne Winterbauumlage, ohne gezahltes Vorruhestandsgeld und ohne Arbeitgeberanteile zur Kranken-, Pflege-, Renten- und Arbeitslosenversicherung. ....	<sup>22</sup> 61
2	Sozialkosten	
2.1	Gesetzlich vorgeschriebene Sozialkosten	
	<b>I</b> Bitte geben Sie nur Arbeitgeberanteile zur Kranken-, Pflege-, Renten- und Arbeitslosenversicherung, Berufsgenossenschaftsbeiträge u. Ä. einschließlich Winterbauumlage, ohne Beiträge zu den Sozialkassen des Baugewerbes an. ....	<sup>23</sup> 62
2.2	Sonstige Sozialkosten	
	<b>I</b> Bitte geben Sie hier auch Beihilfen und Zuschüsse im Krankheitsfalle, Aufwendungen für die betriebliche Altersversorgung und Beiträge zur Aus- und Fortbildung an; einschließlich Beiträgen zu den Sozialkassen des Baugewerbes abzüglich Rückerstattungen, sofern sie sich nicht auf Vorruhestandszahlungen beziehen. ....	<sup>24</sup> 63
3	Kosten für Fremd- und Nachunternehmerleistungen bzw. Kosten für durch andere Unternehmen ausgeführte Lohnarbeiten (auswärtige Bearbeitung) .....	<sup>25</sup> 64
	darunter: aus dem Ausland zugekaufte Nachunternehmerleistungen .....	65
4	Kosten für Reparaturen, Instandhaltungen, Installationen, Montagen u. Ä. (nur fremde Leistungen) .....	66

5	<b>Mieten und Pachten</b> <i>i</i> Anzugeben sind z. B. gemietete und gepachtete Produktionsmaschinen, Datenverarbeitungsanlagen, Fahrzeuge, Fabrikations- und Lagerräume, einschließlich Kosten für Leasing, jedoch ohne kalkulatorische Mieten. ....	Volle Euro 67	
	darunter: Kosten für langfristig gemietete und mit Operating-Leasing beschaffte Produktionsanlagen ..... <b>26</b>	68	
6	<b>Sonstige Kosten</b> <i>i</i> Anzugeben sind z. B. Werbe- und Vertreterkosten, Reisekosten, Provisionen, Lizenzgebühren, Ausgangsfrachten und sonstige Kosten für den Abtransport von Gütern durch fremde Unternehmen, Porto- und Postgebühren, Ausgaben für durch Dritte durchgeführte Beförderung der Arbeitnehmer/Arbeitnehmerinnen zwischen Wohnsitz und Arbeitsplatz, Versicherungsbeiträge, Prüfungs-, Beratungs- und Rechtskosten, Bankspesen, Beiträge zur Industrie- und Handelskammer, zur Handwerkskammer, zu Wirtschaftsverbänden. (Kosten für Büro- und Werbematerial sowie Energieverbrauch sind in Position D anzugeben.) Nicht anzugeben sind Aufwendungen, die nicht unmittelbar aus der laufenden Produktion resultieren, betriebsfremde Aufwendungen und kalkulatorische Kosten. ....	<b>27</b> 70	
	darunter: gezahlte Versicherungsbeiträge .....	71	
7	<b>Steuern sowie öffentliche Gebühren und Beiträge</b> <i>i</i> Anzugeben sind z. B. Grundsteuer, Gewerbesteuer, Kraftfahrzeugsteuer; ohne Einkommen- und Körperschaftsteuer, ohne Lastenausgleichsabgaben, ohne Umsatzsteuer. ....	<b>28</b> 72	
8	<b>Steuerliche Abschreibungen auf Sachanlagen</b> <i>i</i> Hierzu zählen auch Abschreibungen auf die Substanz nach § 7 VI EStG. Die steuerlichen Abschreibungen sind ohne die in den Erläuterungen aufgeführten Sondervergünstigungen anzugeben. ....	<b>29 30</b> 73	
9	Fremdkapitalzinsen (ohne Bankspesen) .....	<b>31</b> 74	
	Summe = Felder 61 bis 64 + 66 + 67 + 70 + 72 bis 74 .....	75	
<b>G Subventionen im Geschäftsjahr 2011 <sup>32</sup></b>			
1	Subventionen für die laufende Produktion .....	76	
<b>H Umsatzsteuer im Geschäftsjahr 2011</b>			
1	Umsatzsteuer, die Kunden in Rechnung gestellt wurde .....	<b>33</b> 77	
2	Abzugsfähige Umsatzsteuer, die dem Unternehmen von seinen Lieferanten in Rechnung gestellt wurde, sowie Erwerbsteuer und abzugsfähige Einfuhrumsatzsteuer (Vorsteuer) .....	<b>33</b> 78	
	darunter: abzugsfähige Vorsteuer auf Käufen von Sachanlagen .....	<b>34</b> 79	
<b>I Innerbetriebliche Forschung und Entwicklung im Geschäftsjahr 2011</b>			
1	Aufwendungen für innerbetriebliche Forschung und Entwicklung insgesamt .....	<b>35</b> 80	
2	Anzahl der für Forschung und Entwicklung eingesetzten Arbeitnehmer/Arbeitnehmerinnen .....	<b>36</b> 81	

**Bemerkungen**

Zur Vermeidung von Rückfragen unsererseits können Sie hier auf besondere Ereignisse und Umstände hinweisen, die Einfluss auf Ihre Angaben haben.

Nachfolgende Felder werden vom Statistischen Bundesamt ausgefüllt.

O	E	R	M
D	D	RF	D
Hz	HZ	T	T

## Kostenstrukturerhebung für das Jahr 2011

bei Unternehmen des Baugewerbes und bei Bauträgern

# KSB

### Unterrichtung nach § 17 Bundesstatistikgesetz

#### Zweck, Art und Umfang der Erhebung

Die Kostenstrukturerhebung im Baugewerbe wird jährlich als repräsentative Stichprobe bei höchstens 6 000 Unternehmen des Bauhaupt- und Ausbaugewerbes und Bauträgern durchgeführt. Sie liefert wichtige Ergebnisse über die Kostenstruktur und die Wertschöpfung der Unternehmen des Baugewerbes. Die Ergebnisse bilden eine unverzichtbare Grundlage für die Volkswirtschaftliche Gesamtrechnung und sind eine wichtige Informationsquelle für die Unternehmen und Verbände. Als Teil der strukturellen Unternehmensstatistik der Europäischen Gemeinschaft dienen sie auch als Datenbasis für die Wirtschaftspolitik auf nationaler und internationaler Ebene.

#### Rechtsgrundlagen

Gesetz über die Statistik im Produzierenden Gewerbe (ProdGewStatG) in der Fassung der Bekanntmachung vom 21. März 2002 (BGBl. I S. 1181), das zuletzt durch Artikel 4 des Gesetzes vom 17. März 2009 (BGBl. I S. 550) geändert worden ist, in Verbindung mit dem Bundesstatistikgesetz (BStatG) vom 22. Januar 1987 (BGBl. I S. 462, 565), das zuletzt durch Artikel 3 des Gesetzes vom 07. September 2007 (BGBl. I S. 2246) geändert worden ist.

Erhoben werden die Angaben zu § 5 Ziffer II ProdGewStatG.

Die Auskunftspflicht ergibt sich aus § 9 ProdGewStatG in Verbindung mit § 15 BStatG. Hiernach ist der Inhaber, die Inhaberin, der Leiter oder die Leiterin der Unternehmen auskunftspflichtig.

Gemäß § 15 Absatz 6 BStatG haben Widerspruch und Anfechtungsklage gegen die Aufforderung zur Auskunftserteilung keine aufschiebende Wirkung.

Nach § 9 Absatz 2 ProdGewStatG ist die Auskunftserteilung für Existenzgründer im Sinne des § 7g Absatz 2 und 3 des Einkommensteuergesetzes in der Fassung der Bekanntmachung vom 19. Oktober 2002 (BGBl. I S. 4210, 2003 I S. 179) im Kalenderjahr der Betriebseröffnung freiwillig. In den beiden folgenden Kalenderjahren ist die Auskunft freiwillig, wenn das Unternehmen im jeweils letzten abgeschlossenen Geschäftsjahr Umsätze in Höhe von weniger als 500 000 Euro erwirtschaftet hat. Existenzgründer, die von ihrem Recht, keine Auskunft zu erteilen, Gebrauch machen wollen, haben das Vorliegen der vorgenannten Voraussetzungen nachzuweisen.

#### Geheimhaltung

Die erhobenen Einzelangaben werden nach § 16 BStatG grundsätzlich geheimgehalten. Nur in ausdrücklich gesetzlich geregelten Ausnahmefällen dürfen Einzelangaben übermittelt werden. Eine Übermittlung der erhobenen Angaben ist nach § 10 Absatz 1 ProdGewStatG an oberste Bundes- und Landesbehörden für die Verwendung gegenüber den gesetzgebenden Körperschaften und für Zwecke der Planung, jedoch nicht für die Regelung von Einzelfällen, in Form von Tabellen mit statistischen Ergebnissen zulässig, auch soweit Tabellenfelder nur einen einzigen Fall ausweisen.

Nach § 10 Absatz 2 ProdGewStatG dürfen an das Umweltbundesamt zur Erfüllung europa- und völkerrechtlicher Pflichten der Bundesrepublik Deutschland zur Emissionsberichterstattung, jedoch nicht zur Regelung von Einzelfällen, vom Statistischen Bundesamt Tabellen mit statistischen Ergebnissen übermittelt werden, auch soweit Tabellenfelder nur einen einzigen Fall ausweisen.

Nach § 16 Absatz 6 BStatG ist es zulässig, den Hochschulen oder sonstigen Einrichtungen mit der Aufgabe unabhängiger wissenschaftlicher Forschung für die Durchführung wissenschaftlicher Vorhaben Einzelangaben zu übermitteln, wenn diese so anonymisiert sind, dass

sie nur mit einem unverhältnismäßig großen Aufwand an Zeit, Kosten und Arbeitskraft den Befragten oder Betroffenen zugeordnet werden können.

Nach § 47 des Gesetzes gegen Wettbewerbsbeschränkungen in der Fassung der Bekanntmachung vom 15. Juli 2005 (BGBl. I S. 2114, 2009 I S. 3850), das zuletzt durch Artikel 2 Absatz 62 des Gesetzes vom 22. Dezember 2011 (BGBl. I S. 3044) geändert worden ist, werden der Monopolkommission für die Begutachtung der Entwicklung der Unternehmenskonzentration zusammengefasste Einzelangaben über die Vorhundertanteile der größten Unternehmensgruppen, Unternehmen, Betriebe oder fachlichen Teile von Unternehmen des jeweiligen Wirtschaftsbereichs übermittelt. Hierbei dürfen die zusammengefassten Einzelangaben nicht weniger als drei Einheiten betreffen und keine Rückschlüsse auf zusammengefasste Angaben von weniger als drei Einheiten ermöglichen.

Die Pflicht zur Geheimhaltung besteht auch für Personen, die Empfänger von Einzelangaben sind.

#### Hilfsmerkmale, laufende Nummern/Ordnungsnr., Löschung, Statistikregister

Name und Anschrift des Unternehmens, Name, Telefonnummer und E-Mail-Adresse der für eventuelle Rückfragen zur Verfügung stehenden Person sowie die Angaben zu Abschnitt A „Allgemeine Fragen“ sind Hilfsmerkmale, die lediglich der technischen Durchführung der Erhebung dienen. Die Fragebogen werden spätestens nach Abschluss der Erhebung vollständig vernichtet. Die verwendete Unternehmensnummer dient der Unterscheidung der in die Erhebung einbezogenen Unternehmen. Sie besteht aus einem Regionalschlüssel für das jeweilige Bundesland und aus einer laufenden, frei vergebenen Nummer. Hinzu kommen eine Nummer, die den wirtschaftlichen Schwerpunkt des Unternehmens darstellt (WZ 2008) sowie ein Schlüssel für die jeweilige Rechtsform des Unternehmens.

Die Angaben zu Name und Anschrift des Unternehmens, die Unternehmensnummer, Wirtschaftszweig und Rechtsform werden zusammen mit den Angaben zu Umsatz und tätigen Personen zur Führung des Unternehmensregisters für statistische Verwendungszwecke (Statistikregister) verwendet. Rechtsgrundlagen hierfür sind § 13 BStatG und die Verordnung (EG) Nr. 177/2008 des Europäischen Parlaments und des Rates vom 20. Februar 2008 (ABl. L 61 vom 5. März 2008 S. 6).

#### Berichtskreisabgrenzung

Die Erhebung erstreckt sich auf Unternehmen die im Bereich Bauhaupt- und Ausbaugewerbe, sowie der Erschließung von Grundstücken und als Bauträger tätig sind. Als Unternehmen gilt die kleinste Einheit, die aus handels- und/oder steuerrechtlichen Gründen Bücher führt und bilanziert.

Rechtlich selbstständige Organgesellschaften, Arbeitsgemeinschaften, Betriebsführungsgesellschaften usw. müssen getrennt berichten.

Die Meldung ist grundsätzlich für das gesamte Unternehmen einschließlich aller produzierenden und nicht produzierenden Teile abzugeben. Die Angaben sollen sich hinsichtlich der Bautätigkeit nur auf die Bautätigkeit im Inland erstrecken. Zweigniederlassungen im Ausland sind nicht einzubeziehen. Zusammengefasste Meldungen für zwei oder mehrere rechtlich selbstständige Unternehmen sind nicht zulässig.

Soweit die vorhandenen Unterlagen zur Beantwortung einzelner Fragen nicht ausreichen, genügen vorläufige Werte aus den entsprechenden Konten oder sorgfältig geschätzte Angaben.

## Erläuterungen zum Fragebogen

### A Allgemeine Fragen

- 1 Siehe Seite 6 dieser Erläuterungen.

### B Tätige Personen

- 2 Tätige Personen sind
- tätige Inhaber/Inhaberinnen und tätige Mitinhaber/Mitinhaberinnen (nur von Personengesellschaften),
  - unbezahlt mithelfende Familienangehörige, soweit sie mindestens 1/3 der üblichen Arbeitszeit im Unternehmen tätig sind,
  - Personen, die in einem Arbeitsverhältnis zum Unternehmen stehen (z. B. auch Vorstandsmitglieder, Direktoren/Direktorinnen, Volontäre/Volontärinnen, Praktikanten/Praktikantinnen und Auszubildende) und
  - Arbeitskräfte, die von anderen Unternehmen gegen Entgelt zur Arbeitsleistung gem. dem Arbeitnehmerüberlassungsgesetz überlassen wurden.

#### Voll als tätige Personen zu zählen sind

- Erkrankte, Urlauber, im Mutterschutz oder Erziehungsurlaub (weniger als 1 Jahr) befindliche Personen und alle sonstigen vorübergehend Abwesenden,
- Streikende und von der Aussperrung Betroffene, solange das Arbeitsverhältnis nicht gelöst ist und
- Saison- und Aushilfsarbeiter/Aushilfsarbeiterinnen, Teilzeitbeschäftigte, Kurzarbeiter/Kurzarbeiterinnen und Schlechtwettergeldempfänger.

#### Nicht zu melden sind

- Empfänger von Vorruhestandsgeld,
- ständig im Ausland tätige Personen (mindestens 1 Jahr),
- Arbeitskräfte, die als Beauftragte anderer Unternehmen im meldenden Unternehmen Montage- oder Reparaturarbeiten durchführen,
- unbezahlt mithelfende Familienangehörige mit weniger als 1/3 der üblichen Arbeitszeit und
- Strafgefangene.

- 3 **Hierzu zählen** auch Gesellschafter/Gesellschafterinnen, Vorstandsmitglieder und andere leitende Kräfte, soweit sie vom befragten Unternehmen Bezüge erhalten, die steuerlich als Einkünfte aus nichtselbstständiger Arbeit angesehen werden.

- 4 **Teilzeitbeschäftigte** sind ständig Beschäftigte, deren normale Arbeitszeit kürzer als die reguläre Arbeitszeit ist. Dies betrifft alle Formen der Teilzeitarbeit (Halbtagsbeschäftigung, Beschäftigung an einem, zwei oder drei Tagen in der Woche usw.). Hierzu zählen auch Altersteilzeitbeschäftigte.

- 5 **Teilzeitbeschäftigte in Vollzeitseinheiten** ergibt sich aus Anzahl der durch alle Teilzeitbeschäftigten eines Unternehmens erarbeiteten Wochenarbeitsstunden geteilt durch die in diesem Unternehmen reguläre Wochenarbeitszeit eines Vollzeitbeschäftigten.

#### 6 Anzahl der von den Arbeitnehmern/Arbeitnehmerinnen geleisteten Arbeitsstunden

Hierbei handelt es sich um die Summe der tatsächlichen Arbeitsstunden, die von allen Arbeitnehmern/Arbeitnehmerinnen während des Berichtszeitraums effektiv geleistet wurden.

Einzubeziehen sind Überstunden, Zeit für Arbeitsvorbereitung sowie Kurzpausen. Nicht einzubeziehen sind bezahlte Stunden, an denen keine Arbeit erbracht wurde (z. B. Urlaub, Feiertage und Krankheit, Mittagspausen, Fahrten zur Arbeitsstätte).

Wenn die genaue Zahl der tatsächlich geleisteten Arbeitsstunden nicht bekannt ist, kann eine Schätzung auf der Grundlage der theoretischen Zahl der Arbeitsstunden und der durchschnittlichen Fehlzeitenquote (Krankheit, Mutterschaft usw.) vorgenommen werden.

### C Gesamtleistung

#### 7 Bauhauptgewerbe und Bauträger:

Die **Gesamtleistung** (ohne Umsatzsteuer für abgerechnete Lieferungen und Leistungen an Dritte) setzt sich zusammen aus:

Wert der Jahresbauleistung

- + Umsatz aus **sonstigen** eigenen Erzeugnissen und aus industriellen/handwerklichen Dienstleistungen
- + Umsatz aus Handelsware
- + Umsatz aus sonstigen nichtindustriellen/nichthandwerklichen Tätigkeiten
- + Bestandsveränderung an unfertigen und fertigen Erzeugnissen aus **sonstiger** eigener Produktion
- + Selbsterstellte Maschinen (vgl. auch 13).

#### Ausbaugewerbe:

Als **Umsatz** gilt, unabhängig vom Zahlungseingang, der Gesamtbetrag (**ohne Umsatzsteuer**) der abgerechneten Lieferungen und Leistungen an Dritte.

#### Einzubeziehen sind:

Erlöse aus Lieferungen und Leistungen an mit dem Unternehmen verbundene rechtlich selbstständige Konzern- und Verkaufsgesellschaften, auch etwa getrennt in Rechnung gestellte Kosten für Fracht, Porto und Verpackung.

#### Abzusetzen sind:

Preisnachlässe (Rabatte, Boni, Skonti, Abzüge, die auf begründeten Beanstandungen beruhen u. dgl.) sowie Retouren.

#### Nicht einzubeziehen sind:

Erträge, die nicht unmittelbar aus laufender Produktionstätigkeit resultieren:

- Erlöse aus dem Verkauf von Sachanlagen,
- Erlöse aus der Verpachtung von Grundstücken,
- Zinserträge, Dividenden u. dgl.,
- Erzeugnisse und Leistungen, die für eigene Investitionen und Sachanlagen bestimmt sind (vgl. auch 17).

- 8 Die **Jahresbauleistung** ist die Summe aller vom Unternehmen im Geschäftsjahr **erbrachten Bauleistungen** einschließlich der Leistungen aus **eigener** Nachunternehmertätigkeit sowie der Leistungen von **Fremd- und Nachunternehmern**.

Vorauszahlungen oder Anzahlungen, denen keine Leistung gegenübersteht, dürfen hier nicht berücksichtigt werden.

Die Jahresbauleistung umfasst abgerechnete sowie angefangene und noch nicht abgerechnete Bauleistungen für Dritte, Bauleistungen an Gebäuden, die noch keinen Käufer gefunden haben, Bauleistungen für eigene Zwecke des Unternehmens (selbsterstellte Anlagen). Bei der Jahresbauleistung handelt es sich also **nicht** um den **steuerbaren baugewerblichen Umsatz**, wie er für Betriebe im Monatsbericht und in der Totalerhebung zu melden ist.

- 9 **Bestände an angefangenen und noch nicht abgerechneten Bauleistungen** (einschließlich fertiggestellter Bauten, die noch keinen Käufer gefunden haben) sind, wenn es sich um Leistungen des eigenen Unternehmens handelt, zu Herstellungskosten zu bewerten. Der Bewertung von **Fremd- und Nachunternehmerleistungen** sind Vertragspreise zugrunde zu legen.

Anzahlungen und Abschlagszahlungen auf diese Bestände sind nicht abzusetzen.

#### 10 Umsatz aus sonstigen eigenen Erzeugnissen und aus industriellen/handwerklichen Dienstleistungen

Erfragt wird der Umsatz (Gesamtbetrag der abgerechneten Lieferungen) aus allen im Rahmen einer **sonstigen** Produktionstätigkeit des Unternehmens entstandenen Erzeugnissen (Baustoffe, Betonwaren, Kies, Zimmereierzeugnisse usw.), soweit nicht in der eigenen Bauleistung abgerechnet, ohne Rücksicht auf den Zahlungseingang sowie Umsatz aus industriellen/handwerklichen Dienstleistungen wie Gerätereparaturen für Dritte.

**Einzubeziehen** sind auch Umsätze aus dem Verkauf von Waren, die in Lohnarbeit bei anderen Unternehmen hergestellt wurden, sowie Erlöse für verkaufsfähige Produktionsrückstände und ähnliche Materialien (z. B. bei der Produktion anfallender Schrott und Material, das bei Abbrucharbeiten anfällt).

#### **11 Umsatz aus eigenen Erzeugnissen schließt ein**

- Umsätze aus ausbaugewerblichen Leistungen,
- Umsätze aus dem Verkauf von allen im Rahmen einer sonstigen Produktionstätigkeit des Unternehmens entstandenen Erzeugnissen, soweit diese nicht in der eigenen Ausbauleistung abgerechnet wurden,
- Umsätze aus dem Verkauf von Waren, die in Lohnarbeit bei anderen Unternehmen hergestellt wurden,
- Umsätze aus dem Verkauf von Nebenerzeugnissen und
- Erlöse für verkaufsfähige Produktionsrückstände (z. B. bei der Produktion anfallender Schrott u. Ä.).

Bei Erlösen für Reparaturen, Instandhaltungen, Installationen, Montagen u. Ä. sind die Erlöse für die bei diesen Leistungen verbrauchten Materialien (z. B. Ersatzteile, Zubehör, Hilfs- und Betriebsstoffe) einzubeziehen.

**12** Als **Umsatz aus Handelsware** gilt der Umsatz von fremden Erzeugnissen, die im allgemeinen unbearbeitet und ohne fertigungstechnische Verbindung mit eigenen Erzeugnissen weiterverkauft werden. Die hier angegebenen Erlöse sind mit dem Einsatz an Handelsware zu Anschaffungskosten abzustimmen (vgl. auch **21** Handelsware).

#### **13 Umsatz aus sonstigen nichtindustriellen/nichthandwerklichen Tätigkeiten, einschließlich Dienstleistungen aus Bautätigkeit Hierzu zählen im Wesentlichen**

- Umsätze aus der Vermietung und Verpachtung von Geräten, betrieblichen Anlagen und Einrichtungen (einschließlich Leasing),
- Erlöse aus Wohnungsvermietung (von betrieblich und nichtbetrieblich genutzten Wohngebäuden), jedoch ohne Erlöse aus Grundstücksverpachtung,
- Honorare für Architekten- und Ingenieurleistungen sowie für Gutachtertätigkeit,
- Erlöse aus der Veräußerung von Patenten und der Vergabe von Lizenzen,
- Provisionseinnahmen,
- Erlöse aus Transportleistungen für Dritte (Lohnfahrten) und
- Erlöse aus Belegschaftseinrichtungen (z. B. Erlöse einer vom Unternehmen auf eigene Rechnung betriebenen Kantine).

**14 Die Bestände an unfertigen und fertigen Erzeugnissen aus eigener Produktion** sind ebenso wie die **angefangenen und noch nicht abgerechneten Arbeiten** zu Herstellungskosten zu bewerten. Bestände an Einzel-, Ersatz- und Einbauteilen aus eigener Produktion sind einzubeziehen.

**15 Die Bestände an unfertigen und fertigen Erzeugnissen aus sonstiger eigener Produktion** sind zu Herstellungskosten zu bewerten. Bestände an Einzel-, Ersatz- und Einbauteilen aus eigener Produktion **sind einzubeziehen**.

**16** Es sollen die im Geschäftsjahr mit **eigenen** Arbeitskräften **selbsterstellten Anlagen** (einschließlich in Bau befindlicher Anlagen) mit dem auf dem Anlagenkonto aktivierten Wert (Herstellungskosten) als Leistungen des eigenen Unternehmens angegeben werden. Unter Position C1 innerhalb der Jahresbauleistung sollen nur die selbsterstellten Anlagen – soweit sie Bauleistungen sind – ausgewiesen werden; unter Position C6 wird der Wert aller übrigen selbsterstellten Anlagen – soweit sie keine Bauleistungen sind – erfragt; z. B. selbsterstellte Maschinen, Werkzeuge, Modelle für das eigene Unternehmen, Versuche usw., soweit diese aktiviert wurden.

Einzubeziehen sind auch selbsterstellte Sachanlagen, die an Dritte vermietet oder verpachtet wurden.

Abschreibungen auf die selbsterstellten Anlagen sind nicht abzusetzen.

**17** Es sollen die im Geschäftsjahr mit **eigenen** Arbeitskräften **selbsterstellten Anlagen** (einschließlich in Bau befindlicher Anlagen) mit dem auf dem Anlagenkonto aktivierten Wert (Herstellungskosten) als Leistungen des eigenen Unternehmens angegeben werden, sofern die Kosten für die Erstellung in den Angaben unter D2 und F mitenthalten sind. Zu den selbsterstellten Anlagen gehören auch selbsterstellte Sachanlagen, die an Dritte vermietet oder verpachtet wurden, selbsterstellte Maschinen, Werkzeuge, Modelle für das eigene Unternehmen, Versuche usw., soweit diese aktiviert wurden.

Abschreibungen auf die selbsterstellten Anlagen sind nicht abzusetzen.

#### **D Bau- bzw. Rohstoffe und sonstige fremdbezogene Vorprodukte, Hilfs- und Betriebsstoffe**

**18** Hierzu zählen alle Materialien und bezogenen Fertigteile (**Roh-, Hilfs- und Betriebsstoffe, jedoch ohne Handelsware**), unabhängig davon, ob diese im eigenen Unternehmen be- oder verarbeitet oder verbraucht oder an Dritte zur Be- oder Verarbeitung weitergegeben werden. Es spielt auch keine Rolle, in welchem Bereich des Unternehmens diese Stoffe verwendet werden. Mit anzugeben sind also z. B. auch **Energie** (Brenn- und Treibstoffe, Strom, Gas, Fernwärme und sonst.), Ersatzteile, Büro- und Werbematerial, Verpackungsmaterial und Waren, die in einer vom Unternehmen auf eigene Rechnung betriebenen Kantine und dgl. verarbeitet oder verkauft werden. **Einzubeziehen** sind auch **Materialien, die für die Herstellung von selbsterstellten Anlagen** benötigt werden.

**19** Die **Bestände und Eingänge** an Roh-, Hilfs- und Betriebsstoffen sind zu Anschaffungskosten (ohne als Vorsteuer abzugsfähige Umsatzsteuer) zu bewerten. Als Anschaffungskosten gelten die Anschaffungspreise zuzüglich Anschaffungsnebenkosten wie Fracht, Verpackung, Zoll u. dgl. abzüglich Preisnachlässe (Rabatte, Boni, Skonti, Abzüge, die auf begründeten Beanstandungen beruhen u. dgl.). Subventionen sind hier **nicht** abzusetzen (s. auch **22**).

**20** Zu melden ist der Wert **aller** von Dritten bezogenen Materialien und Fertigteile (**ohne Handelsware**), gleichgültig ob diese Eingänge über Bestandskonten oder unmittelbar als Aufwand verbucht wurden. Einzubeziehen sind auch **nichtaktivierte geringwertige Wirtschaftsgüter**.

#### **E Handelsware**

**21** Als **Handelsware** gelten Erzeugnisse fremder Herkunft, die im allgemeinen unbearbeitet und ohne fertigungstechnische Verbindung mit eigenen Erzeugnissen weiterverkauft werden (vgl. auch **12** Umsatz aus Handelsware).

Die Bestände und Eingänge an Handelsware sind zu Anschaffungskosten (ohne als Vorsteuer abzugsfähige Umsatzsteuer) zu bewerten. Als Anschaffungskosten gelten die Anschaffungspreise zuzügl. Anschaffungsnebenkosten wie Fracht, Verpackung, Zoll u. dgl. abzüglich Preisnachlässe (Rabatte, Boni, Skonti, Abzüge, die auf begründeten Beanstandungen beruhen u. dgl.).

#### **F Kosten**

##### **22 Entgelte**

Anzugeben ist die Summe der Bruttobezüge (Bar- und Sachbezüge).

Diese Beträge sind

- **ohne** Arbeitgeberanteile zur Kranken-, Renten-, Pflege- und Arbeitslosenversicherung,
- **ohne** Beiträge zu den Sozialkassen des Baugewerbes,
- **ohne** Winterbauumlage,
- **ohne** Aufwendungen für die betriebliche Alters-, Invaliditäts- und Hinterbliebenenversorgung,
- **ohne** gezahltes Vorruhestandsgeld,
- **ohne** geleistete Zuschüsse der Bundesanstalt für Arbeit (z. B. Kurzarbeitergeld, Winterausfallgeld ab 101. witterungsbedingten Ausfallstunde, Leistungen nach dem Altersteilzeitgesetz) anzugeben.

Die Entgelte für Poliere, Schachtmeister und Meister sowie Vergütungen für kaufmännische, technische und gewerbliche Auszubildende sind auch einzubeziehen.

Den Entgelten sind auch die Bezüge von Gesellschaftern, Vorstandsmitgliedern und anderen leitenden Kräften zuzurechnen, soweit sie steuerlich als Einkünfte aus nichtselbstständiger Arbeit anzusehen sind.

**Einzubeziehen** sind auch Zahlungen für eine Beschäftigung, die nur wegen Unterschreitung der Steuerpflichtgrenzen steuerfrei sind.

## 23 Gesetzlich vorgeschriebene Sozialkosten

### Hierzu zählen

- Arbeitgeberanteile zur Kranken-, Renten-, Pflege- und Arbeitslosenversicherung,
- Winterbauumlage,
- Berufsgenossenschaftsbeiträge,
- Aufwendungen und Zuschüsse zur Betriebskrankenkasse nach der RVO und
- gesetzlich vorgeschriebene Beiträge zur Krankenversicherung nichtversicherungsspflichtiger Arbeitnehmer.

**Nicht** zu den gesetzlich vorgeschriebenen Sozialkosten zählen die im Rahmen von Vorruhestandsleistungen anfallenden Arbeitgeberbeiträge zur Renten- und Krankenversicherung.

## 24 Sonstige Sozialkosten

Unter den Sonstigen Sozialkosten sind die restlichen Personalkosten der G+V-Rechnung zu melden, d. h. die gesamten Personalkosten abzüglich der Entgelte sowie der gesetzlich vorgeschriebenen Sozialkosten.

### Zu den Sonstigen Sozialkosten zählen insbesondere

- Beiträge zu den Sozialkassen des Baugewerbes (Lohnausgleich, Urlaubsgeld, Zusatzversorgung, Berufsausbildung, Vorruhestand), vermindert um die von den Sozialkassen geleisteten Rückerstattungen, sofern sie sich nicht auf Vorruhestandszahlungen beziehen,
- Rückstellungen für Vorruhestandsleistungen sind nur dann anzugeben, wenn keine Beiträge für Vorruhestandsleistungen an die Sozialkassen des Baugewerbes entrichtet werden,
- direkte Zuwendungen an die Arbeitnehmer oder deren Familienangehörige bei besonderen Anlässen, wie z. B. Weihnachtsgeschenke, Jubiläumsgelder, Treuebeiträge, Zuwendungen aus Anlass von Familienergebnissen, Baraufwendungen anlässlich von Betriebsfeiern, Belegschaftsausflügen usw.,
- Beihilfen und Zuschüsse im Krankheitsfalle, zu Erholungs- und Kuraufenthalten und für sonstige Zwecke,
- Aufwendungen für betriebliche Altersversorgung (Alters-, Invaliditäts- und Hinterbliebenenversorgung) wie unmittelbare Versorgungszahlungen an frühere Arbeitnehmer oder deren Hinterbliebene, sofern sie nicht aus Pensionsrückstellungen geleistet werden,
- Rückstellungen für Pensionsverpflichtungen im Sinne von § 6a Einkommensteuergesetz,
- Zuwendungen an Pensions- und Unterstützungskassen, einmalige oder laufende Beiträge zu für die betriebliche Altersversorgung abgeschlossenen Lebensversicherungen (Direktversicherungen),
- periodische Zahlungen an ausgeschiedene Mitarbeiter,
- anstelle von laufenden Versorgungsleistungen gewährte Kapitalabfindungen,
- Beiträge an den Träger der Insolvenzversicherung gegen die Nichterfüllung von Versorgungsansprüchen,
- Beiträge oder Beitragsteile zu Weiter-, Über- bzw. Zusatzversicherungen und an private Krankenkassen, soweit die Leistung den gesetzlich vorgeschriebenen Betrag übersteigt,
- Beiträge zur Ausbildung (soweit sie nicht im Sozialkassenbeitrag enthalten sind) und Fortbildung (Zahlung von Handelsschulgeld, Umlagebeiträge für Berufs- und Fachschulen),
- Geldzuweisungen für Lehrlingsheime, Kantinen sowie für den Gesundheitsdienst, die Betriebsfürsorge u. dgl.

Hierzu gehören **nicht** Kosten, die im Rahmen von betrieblichen Sozialeinrichtungen (wie Gesundheitsdienst, Betriebsfürsorge

u. dgl.), für Entgelte, Material usw. entstanden sind. Diese sind bei den anderen Kostenarten aufzuführen. Auszuschließen sind hier auch Kosten, die als Spesenersatz anzusehen und unter den Sonstigen Kosten (Pos. F6) auszuweisen sind.

Die Sonstigen Sozialkosten sind bei Wiederbesetzung eines freigeordneten Arbeitsplatzes im Rahmen der Vorruhestandsregelung um die von der Bundesanstalt für Arbeit geleisteten Zahlungen zu kürzen.

## 25 Bauhauptgewerbe und Bauträger:

**Kosten für Fremd- und Nachunternehmerleistungen** sind Entgelte für Leistungen, die vom befragten Unternehmen weitergegeben worden sind (z. B. Isolierungsarbeiten, Schreiner-, Maler-, Montagearbeiten u. dgl.), gleichgültig, ob sie nach Leistungspositionen oder nicht nach Positionen des Leistungsverzeichnisses vergeben wurden.

Falls auf dem Konto Fremd- und Nachunternehmerleistungen auch Aufwendungen für Nebenunternehmerleistungen verbucht sein sollten, sind diese hier ebenso wie bei der Jahresbauleistung abzuziehen.

### Ausbaugewerbe:

**Kosten für durch andere Unternehmen ausgeführte Lohnarbeiten** sind Entgelte für Leistungen, die vom befragten Unternehmen weitergegeben worden sind (Nachunternehmerleistungen) sowie Entgelte für die Be- oder Verarbeitung von eigenem (beigestelltem) Material durch fremde Unternehmen.

Falls auf dem Konto Fremd- und Nachunternehmerleistungen auch Aufwendungen für Nebenunternehmerleistungen verbucht sein sollten, sind diese abzuziehen.

Leistungen von Nebenunternehmern stellen beim Hauptunternehmer nur durchlaufende Posten dar.

**Nicht einzubeziehen** sind Entgelte für Beschäftigte von Nachunternehmern.

- 26 Beim Operating-Leasing verbleiben die typischen Rechte (z. B. Gewährleistungsrechte) und Pflichten eines Eigentümers im Leasingvertrag beim Leasinggeber. Das Investitionsrisiko liegt beim Leasinggeber, der auch für Wartung und Instandhaltung oder den Ersatz des Leasinggutes bei Verlust, Diebstahl, Beschädigung oder vorzeitigem Verschleiß zuständig ist. Sein Interesse muss deshalb von vornherein darauf gerichtet sein, das Objekt ggf. nacheinander an mehrere Leasingnehmer zu verleasen. Es kann zwar auch eine feste Mietzeit vereinbart werden, i. d. R. werden hier jedoch Anlagen für eine unbestimmte und jederzeit kündbare Dauer angemietet. Nach Ablauf der Mietzeit erwartet der Leasinggeber sein Gut – abgesehen von der normalen Abnutzung – in mehr oder weniger dem gleichen Zustand zurück, wie er es abgegeben hat.

## 27 Sonstige Kosten

Es sind unter anderem **Kosten für den Abtransport** von Gütern durch **fremde** Unternehmen aufzuführen. Transportkosten, die bei der **Anlieferung** von Roh-, Hilfs- und Betriebsstoffen usw. durch **fremde** Unternehmen entstanden sind, sind in den Material- und Wareneingängen und Material- und Warenbeständen enthalten und gehen damit in den ermittelten Materialverbrauch und Wareneinsatz (Pos. D und E) ein. Die Kosten für den **eigenen Fuhrpark** sind aufgegliedert bei den einzelnen Kostenpositionen anzugeben, z. B. Kraftstoffverbrauch bei Pos. D, Entgelte für Fahrer bei Pos. F1, Instandhaltungskosten bei Pos. F4, Kraftfahrzeugsteuer bei Pos. F7, Abschreibungen bei Pos. F8 und Versicherungsbeiträge bei Pos. F6.

Falls ein Sammelkonto (Kostenstelle Kfz-Kosten) besteht und dessen Aufgliederung besondere Schwierigkeiten bereitet, genügen sorgfältig geschätzte Angaben zu den einzelnen Positionen. Die eigenen Transportkosten bleiben also bei Selbstabholung von Roh-, Hilfs- und Betriebsstoffen u. dgl. bei den Material- und Wareneingängen und Material- und Warenbeständen unberücksichtigt und gehen deshalb nicht in den ermittelten Materialverbrauch und Wareneinsatz (Pos. D und E) ein.

Provisionen an Angestellte sind bei den Gehältern (Pos. F1) auszuweisen; alle übrigen Provisionen hier bei den Sonstigen Kosten.

Zu den **Bankspesen** zählen z. B. Kontoführungsgebühren, Wechselspesen (ohne Diskont), Gebühren für Scheck- und Überweisungsvordrucke, Depotgebühren usw., nicht aber Zinsen für geliehenes Kapital, Kontokorrentzinsen und Überziehungsprovisionen (vgl. auch **31**).

Zu den **Sonstigen Kosten** zählen z. B. nicht Einkommen-, Körperschafts- und Erbschaftsteuer sowie Lastenausgleichsabgaben, an Abnehmer gewährte Preisnachlässe (Rabatte, Boni, Skonti, Abzüge, die auf begründeten Beanstandungen beruhen u. dgl.).

**28 Zu den Steuern, die als Kosten anzusehen sind, zählen unter anderem**

- Grundsteuer,
- Gewerbesteuer und
- Kraftfahrzeugsteuer.

Es sind nur die auf das Geschäftsjahr tatsächlich entfallenden Beträge anzugeben.

Öffentliche Gebühren und Beiträge sind Abgaben, die für bestimmte Leistungen des Staates bezahlt werden, wie Eichgebühren usw.

Beiträge zur Industrie- und Handelskammer und zur Handwerkskammer sind nicht hier, sondern bei den Sonstigen Kosten zu melden.

**29 Abschreibungen auf die Substanz** dürfen nur von Unternehmen gemeldet werden, bei denen eine Absetzung für Substanzverringerung (AfS) nach § 7 VI EStG zulässig ist.

Die AfS ist der z. B. beim Abbau von Kiesgruben und Steinbrüchen anzusetzende Aufwandsposten für den Verbrauch der Substanz.

**30 Zu den Sonderabschreibungen, die nicht mit aufzuführen sind, gehören insbesondere Abschreibungen nach § 7e EStG (Bewertungsfreiheit für Fabrikgebäude, Lagerhäuser und landwirtschaftliche Betriebsgebäude). Dies gilt auch für Sonderabschreibungen gemäß dem Fördergebietsgesetz in den neuen Bundesländern und Berlin. Nicht aufzuführen sind außerdem Abschreibungen nach § 6b EStG (Gewinn aus der Veräußerung von bestimmten Anlagegütern). Dagegen sind geringwertige Wirtschaftsgüter im Sinne von § 6 Absatz 2 EStG, soweit sie nicht in einer anderen Kostenposition (z. B. D 2) schon enthalten sind, einzubeziehen. Unternehmen, die nach § 7d EStG (erhöhte Absetzungen für Wirtschaftsgüter, die dem Umweltschutz dienen) abschreiben, geben für diese Wirtschaftsgüter nur die kalkulatorischen Abschreibungen an.**

**31 Zu den Fremdkapitalzinsen** gehören die Zinsen für langfristige Schulden, für Gesellschafterdarlehen, Lieferanten- und Bankkredite, Zinsen für sonstige Schulden einschließlich Diskont (ohne Wechselspesen) und Provisionen für Bankkredite (insbesondere Kredit- und Überziehungsprovision sowie Kreditbereitstellungsprovision). Fremdkapitalzinsen aufgrund reiner Finanzgeschäfte sollen nicht enthalten sein.

**Bankspesen** (z. B. Kontoführungsgebühren, Wechselspesen, Gebühren für Scheck- und Überweisungsvordrucke, Depotgebühren) sind unter den Sonstigen Kosten (Pos. F 6) anzugeben. Die Fremdkapitalzinsen dürfen nicht mit Zinserträgen saldiert ausgewiesen werden.

## G Subventionen

**32 Unter Subventionen sind zu melden:**

Zuwendungen, die Bund, Länder und Gemeinden oder Einrichtungen der Europäischen Gemeinschaft ohne Gegenleistung an das Unternehmen für laufende Produktionszwecke gewähren, um

- die Produktionskosten zu verringern und/oder
- die Verkaufspreise der Erzeugnisse zu senken und/oder
- eine hinreichende Entlohnung der Produktionsfaktoren zu ermöglichen.

## Hierzu zählen z. B.

- Zinszuschüsse, gleichgültig für welche Zwecke sie gewährt werden (auch dann, wenn sie an den Kreditgeber direkt gezahlt werden),
- Frachthilfen,
- Zuwendungen für Forschungs- und Entwicklungsvorhaben, soweit nicht spezielle Auftragsforschung für den Staat und
- Lohnkostenzuschüsse für ältere Arbeitnehmer nach § 97 AFG.

## Nicht zu den Subventionen zählen:

Steuererleichterungen, Investitionszuschüsse, -zulagen sowie Ersatzleistungen für Katastrophenschäden und sonstige außerordentliche bzw. außerhalb des Verantwortungsbereichs des Unternehmens liegende Verluste.

## H Umsatzsteuer

**33 Es ist nur die auf das Geschäftsjahr entfallende Umsatzsteuer anzugeben.**

Hierzu zählt auch die Umsatzsteuer auf geleistete und empfangene Anzahlungen.

Von Tochtergesellschaften ist die Umsatzsteuer auf ihre Außenumsätze und -bezüge zu melden, obwohl sie von der Muttergesellschaft getragen bzw. in Anrechnung gebracht wird. Diese Beträge sind nicht von der Muttergesellschaft nachzuweisen.

**34 Soweit entsprechende Unterlagen über die abzugsfähige Umsatzsteuer auf den Käufen von Sachanlagen nicht vorliegen, genügt eine sorgfältige Schätzung.**

## I Innerbetriebliche Forschung und Entwicklung

**35 Forschung und Entwicklung** ist systematische, schöpferische Arbeit zur Erweiterung des Kenntnisstands sowie der Verwendung von Erkenntnissen für neue Anwendungsmöglichkeiten.

Bei den innerbetrieblichen Aufwendungen handelt es sich um sämtliche Aufwendungen für in der Einheit selbst durchgeführte Forschungs- und Entwicklungsarbeiten (FuE) unabhängig von der Herkunft der Mittel (einschließlich Investitionsaufwendungen).

**Nicht zu den Tätigkeiten der innerbetrieblichen Forschung und Entwicklung zählen:**

- Tätigkeiten im Rahmen des Bildungswesens
- Informationsdienste, Prüfung und Standardisierung, Durchführbarkeitsstudien usw.
- Sonstige industrielle Tätigkeiten (z. B. Produktionsvorbereitung, Erwerb externen Wissens, Mitarbeiterschulung, Marketing, auch wenn sie im Rahmen von Innovationen durchgeführt werden)

**36 Anzahl der für Forschung und Entwicklung eingesetzten Arbeitnehmer/Arbeitnehmerinnen**

Hierunter fallen alle direkt mit Forschungs- und Entwicklungsarbeiten befassten Mitarbeiter sowie das direkte Dienstleistungen erbringende Personal, wie Manager, Verwaltungs- und Büroangestellte. Mitarbeiter die **indirekte** Dienstleistungen erbringen, wie Kantinenpersonal und Betriebsschutzmitarbeiter, fallen nicht unter diese Position, auch wenn die Entgelte als Gemeinkosten in diese Aufwendungen eingehen.

Nicht erfasst werden

- Mitarbeiter/Mitarbeiterinnen, die sich mit Weiterbildung und Schulungen befassen,
- Mitarbeiter/Mitarbeiterinnen, die sich mit anderen wissenschaftlichen und technischen Aktivitäten (z. B. Informationsdienste, Erprobung und Vereinheitlichung, Durchführbarkeitsstudien usw.) befassen und
- Mitarbeiter/Mitarbeiterinnen, die sich mit anderen industriellen Aktivitäten (z. B. industrielle Innovationen usw.) befassen.

## Zusatzerläuterungen für an Arbeitsgemeinschaften beteiligte Unternehmen

Ziel der Jahrerhebung ist die Bereitstellung wichtiger Strukturdaten für den Wirtschaftsbereich Bauhauptgewerbe, die die Berechnung des Beitrags dieser Branche zum Sozialprodukt gestatten. Dies setzt voraus, dass die einzelnen Unternehmen ihrer Leistungsstärke gemäß erfasst und dargestellt werden müssen. Die Leistungsstärke eines an Arbeitsgemeinschaften beteiligten Bauunternehmens, die beispielsweise an der Zugehörigkeit zu einer bestimmten Beschäftigten- oder Umsatzgrößenklasse gemessen werden kann, wird nicht nur von der unternehmenseigenen Tätigkeit, sondern z. T. auch erheblich durch seine Arbeitsgemeinschaftsaktivitäten mitbestimmt.

**Aus diesem Grund ist es erforderlich, bei allen in Frage kommenden Merkmalen die auf Arbeitsgemeinschaften entfallenden Anteile den unternehmenseigenen Daten hinzuzurechnen.** Sollten die vorhandenen Unterlagen für eine exakte Berechnung der jeweiligen Arbeitsgemeinschaftsanteile nicht ausreichen, so genügen sorgfältige Schätzungen.

Im Einzelnen gilt Folgendes:

Es wird davon ausgegangen, dass Ihrem Unternehmen aufgrund der Geschäftsbeziehungen zu den Arbeitsgemeinschaften die an Arbeitsgemeinschaften abgestellten tätigen Personen, deren Entgelte und Sozialkosten sowie die in Arbeitsgemeinschaften anteilig erbrachte Jahresbauleistung bekannt sind.

Diese Positionen sind wie folgt zu melden:

### B Tätige Personen

Bei den tätigen Personen sind den im Unternehmen selbst tätigen Personen die an Arbeitsgemeinschaften abgestellten Personen hinzuzurechnen; hat die Arbeitsgemeinschaft Arbeitskräfte unmittelbar eingestellt, so sind diese – in Höhe des jeweiligen Arbeitsgemeinschaftsanteils lt. Arge-Vertrag – in die Meldungen einzubeziehen.

### C 1 Jahresbauleistung

Einzubeziehen ist die in Arbeitsgemeinschaften anteilig erbrachte Jahresbauleistung.

- Wurde die Jahresbauleistung in Arbeitsgemeinschaften erbracht, die ihre Tätigkeit **im Berichtsjahr begonnen und beendet haben**, so ist der anteilige Wert dieser Bauleistung – gemeinsam mit dem unternehmenseigenen Wert – unter C1.1 „Summe der im Geschäftsjahr abgerechneten Bauleistungen“ anzugeben.
- Wurde die Bauleistung in Arbeitsgemeinschaften erbracht, die ihre Tätigkeit **vor dem Berichtsjahr begonnen und im Berichtsjahr beendet haben**, so ist der anteilige Wert der Bauleistung, der vor dem Berichtsjahr erbracht wurde – gemeinsam mit dem unternehmenseigenen Wert – unter C1.2 „Bestände an angefangenen und noch nicht abgerechneten Bauleistungen einschließlich fertiggestellter Bauten, die noch keinen Käufer gefunden haben, **am Anfang des Geschäftsjahres**“ anzugeben.

Der anteilige **Gesamtwert dieser Bauleistung** ist unter C1.1 „Summe der im Geschäftsjahr abgerechneten Bauleistungen“ mit anzugeben.

- Wurde die Bauleistung in Arbeitsgemeinschaften erbracht, die ihre Tätigkeit **im Berichtsjahr begonnen haben und über das Berichtsjahr hinaus noch existieren**, so ist der anteilige Wert dieser Bauleistung – gemeinsam mit dem unternehmenseigenen Wert – unter C1.2 „Bestände an angefangenen und noch nicht abgerechneten Bauleistungen einschließlich fertiggestellter Bauten, die noch keinen Käufer gefunden haben, **am Ende des Geschäftsjahres**“ anzugeben.
- Wurde die Bauleistung in Arbeitsgemeinschaften erbracht, die ihre Tätigkeit **vor dem Berichtsjahr begonnen haben und über das Berichtsjahr hinaus noch existieren**, so ist der anteilige Wert dieser Bauleistung **beim Anfangsbestand bzw. beim Endbestand an Bauten** unter C1.2 mitzumelden.

**Um Doppelzählungen zu vermeiden, müssen Umsatzerlöse aus Lieferungen und Leistungen an Arbeitsgemeinschaften und Ergebnisanteile von Arbeitsgemeinschaften – sofern sie mitverbucht wurden – eliminiert werden (vgl. Baukontenrahmen 1987, Kontengruppe 51).**

### F Kosten

#### Entgelte und Sozialkosten

Hier sind die Entgelte und Sozialkosten für an Arbeitsgemeinschaften abgestellte tätige Personen mit anzugeben, unabhängig davon, ob diese auf der unternehmenseigenen Gehalts- und Lohnliste oder auf der Gehalts- und Lohnliste der Arbeitsgemeinschaft stehen. Hinzu kommen noch die Entgelte und Sozialkosten der tätigen Personen, die von der Arbeitsgemeinschaft unmittelbar eingestellt wurden, jedoch ebenso wie bei der Zahl der tätigen Personen nur in Höhe des jeweiligen Arbeitsgemeinschaftsanteils lt. Arge-Vertrag.

**Bei den übrigen in Frage kommenden Merkmalen** sind die auf Arbeitsgemeinschaften entfallenden Beträge ebenfalls in die Meldung einzubeziehen, jedoch nur in Höhe des jeweiligen Arbeitsgemeinschaftsanteils lt. Arge-Vertrag. Falls dieses Verfahren der rechnerischen Ermittlung der Arbeitsgemeinschaftsanteile in Ihrem Unternehmen nicht in allen Fällen durchführbar ist, so reicht es aus, die Arbeitsgemeinschaftsanteile zu schätzen.

**Die Ergebnisse der Kostenstrukturerhebung im Baugewerbe werden in der Fachserie 4, Reihe 5.3 veröffentlicht.**

Diese steht kostenfrei als Download im pdf-Format über unsere Internetseite <http://www.destatis.de> unter Publikationen, Thematische Veröffentlichungen, Bauen zur Verfügung.



# Klassifikation der Wirtschaftszweige mit Erläuterungen

## Ausgabe 2008

### A u s z u g

#### F Baugewerbe

Dieser Abschnitt umfasst allgemeine und spezialisierte Hoch- und Tiefbautätigkeiten. Dazu zählen Neubau, Instandsetzung, An- und Umbau, die Errichtung von vorgefertigten Gebäuden oder Bauwerken auf dem Baugelände sowie provisorischer Bauten. Es handelt sich um die Errichtung von Wohn-, Büro- und Geschäftsgebäuden, öffentlichen Gebäuden, Gebäuden der Versorgungswirtschaft, landwirtschaftlichen Gebäuden usw. einerseits sowie von Autobahnen, Straßen, Brücken, Tunneln, Bahnverkehrsstrecken, Rollbahnen, Häfen und anderen Wasserbauten, Bewässerungsanlagen, Kanalisationen, Industrieanlagen, Rohrleitungen und elektrischen Leitungen, Sportanlagen usw. andererseits.

Diese Arbeiten können auf eigene Rechnung oder im Lohnauftrag ausgeführt werden. Ein Teil der Arbeiten, manchmal auch die gesamte praktische Arbeit, kann an Subunternehmer vergeben werden. Einheiten, die die Gesamtverantwortung für ein Bauprojekt innehaben, fallen unter diesen Abschnitt.

Ebenfalls eingeschlossen sind die Renovierung von Gebäuden und Ingenieurbauten. Dieser Abschnitt umfasst den vollständigen Bau von Gebäuden (Abteilung 41) und von Tiefbauten (Abteilung 42) sowie spezialisierte Bautätigkeiten, insofern diese nur einen Teil der gesamten Bauarbeiten darstellen (Abteilung 43). Die Vermietung von Baugeräten mit Bedienungspersonal wird nach der jeweils mit diesen Geräten ausgeführten Bautätigkeit klassifiziert.

Dieser Abschnitt umfasst auch die Realisierung von Wohnungsbauvorhaben und anderen Bauvorhaben zum späteren Verkauf durch Sicherstellung der Finanzierung und technischen Ausführung. Zielen die Bautätigkeiten nicht auf einen späteren Verkauf der Bauwerke, sondern auf deren Nutzung ab (z. B. durch die spätere Vermietung von Räumen in diesen Gebäuden oder die Nutzung von Anlagen zu Produktionszwecken), sind die Einheiten nicht hier einzuordnen, sondern nach ihren operativen Tätigkeiten, z. B. Grundstück- und Wohnungswesen, Herstellung von Waren usw.

#### 41 Hochbau

Diese Abteilung umfasst die Errichtung von Gebäuden aller Art. Dazu zählen Neubau, Instandsetzung, An- und Umbau, die Errichtung von vorgefertigten Gebäuden oder Bauwerken auf dem Baugelände sowie provisorischer Bauten. Es handelt sich um den Bau von vollständigen Wohn-, Büro- und Geschäftsgebäuden, öffentlichen Gebäuden, Gebäuden der Versorgungswirtschaft, landwirtschaftlichen Gebäuden usw.

##### 41.1 Erschließung von Grundstücken; Bauträger

##### 41.10 Erschließung von Grundstücken; Bauträger

##### 41.10.1 Erschließung von unbebauten Grundstücken

Diese Unterklasse umfasst:  
 – Erschließung von unbebauten Grundstücken im Rahmen von Bauvorhaben zum späteren Verkauf durch Sicherstellung der Finanzierung und technischen Ausführung

*Diese Unterklasse umfasst nicht:*

- Bau von Gebäuden (s. 41.20.1 und .2)
- Tätigkeiten von Architektur- und Ingenieurbüros (s. Gruppe 71.1)
- Projektmanagement für Bauvorhaben (s. Gruppe 71.1)

##### 41.10.2 Bauträger für Nichtwohngebäude

Diese Unterklasse umfasst:  
 – Realisierung von Bauvorhaben im Nichtwohnungsbau zum späteren Verkauf durch Sicherstellung der Finanzierung und technischen Ausführung

*Diese Unterklasse umfasst nicht:*

- Bau von Gebäuden (s. 41.20.1 und .2)
- Tätigkeiten von Architektur- und Ingenieurbüros (s. Gruppe 71.1)
- Projektmanagement für Bauvorhaben (s. Gruppe 71.1)

##### 41.10.3 Bauträger für Wohngebäude

Diese Unterklasse umfasst:  
 – Realisierung von Wohnungsbauvorhaben zum späteren Verkauf durch Sicherstellung der Finanzierung und technischen Ausführung

*Diese Unterklasse umfasst nicht:*

- Bau von Gebäuden (s. 41.20.1 und .2)
- Tätigkeiten von Architektur- und Ingenieurbüros (s. Gruppe 71.1)
- Projektmanagement für Bauvorhaben (s. Gruppe 71.1)

#### 41.2 Bau von Gebäuden

Diese Gruppe umfasst die vollständige Errichtung von Wohn- und Nichtwohngebäuden auf eigene Rechnung oder im Lohnauftrag. Die Bauarbeiten können zum Teil oder auch zur Gänze an Subunternehmer vergeben werden. Werden nur spezialisierte Bautätigkeiten ausgeführt, so fallen diese unter Abteilung 43.

#### 41.20 Bau von Gebäuden

##### 41.20.1 Bau von Gebäuden (ohne Fertigteilbau)

Diese Unterklasse umfasst:

- Errichtung von Wohngebäuden aller Art:
  - Einfamilienhäuser
  - Mehrfamilienhäuser einschließlich Hochhäuser
- Errichtung von Nichtwohngebäuden aller Art:
  - kommerzielle Gebäude wie Fabriken, Werkstätten, Montagewerke
  - Krankenhäuser, Schulen, Bürogebäude
  - Hotels, Geschäftshäuser, Einkaufszentren, Gaststätten
  - Flughafengebäude
  - Sporthallen
  - Parkhäuser und Tiefgaragen
  - Lagerhäuser
  - Kirchen und andere Sakralbauten
- Umbau oder Renovierung bestehender Wohnanlagen

*Diese Unterklasse umfasst nicht:*

- Bau von Industrieanlagen, die keine Gebäude sind (s. 42.99.0)
- Tätigkeiten von Architektur- und Ingenieurbüros (s. Gruppe 71.1)
- Projektmanagement für Bauvorhaben (s. Gruppe 71.1)

##### 41.20.2 Errichtung von Fertigteilbauten

Diese Unterklasse umfasst:

- Errichtung von vorgefertigten Gebäuden (Fertigteilbauten) aus selbst hergestellten oder fremd bezogenen Fertigbauteilen auf der Baustelle

*Diese Unterklasse umfasst nicht:*

- Bau von Industrieanlagen, die keine Gebäude sind (s. 42.99.0)
- Tätigkeiten von Architektur- und Ingenieurbüros (s. Gruppe 71.1)
- Projektmanagement für Bauvorhaben (s. Gruppe 71.1)

- 42 Tiefbau**  
Diese Abteilung umfasst den Bau von Tiefbauten. Dazu zählen Neubau, Instandsetzung, An- und Umbau, die Errichtung von vorgefertigten Bauwerken auf dem Baugelände sowie provisorischer Bauten.  
Es handelt sich um große bauliche Anlagen wie Autobahnen, Straßen, Brücken, Tunnel, Bahnverkehrsstrecken, Rollbahnen, Häfen und andere Wasserbauten, Bewässerungsanlagen, Kanalisationen, Industrieanlagen, Rohrleitungen und elektrische Kabelnetze, Sportanlagen usw. Die Arbeiten können auf eigene Rechnung oder im Lohnauftrag ausgeführt werden. Ein Teil der Arbeiten, manchmal auch die gesamte praktische Arbeit, kann an Subunternehmer vergeben werden.
- 42.1 Bau von Straßen und Bahnverkehrsstrecken**
- 42.11 Bau von Straßen**
- 42.11.0 Bau von Straßen**  
Diese Unterklasse umfasst:  
– Bau von Autobahnen, Landstraßen, Straßen und Wegen  
– Belagsarbeiten an Straßen, Brücken und Tunneln:  
• Asphaltieren bzw. Pflastern von Straßen und Wegen  
• Markierung von Straßen u. Ä.  
– Anbringen von Leitplanken, Verkehrszeichen u. Ä. an Straßen  
– Baustellenabsicherung beim Straßenbau  
– Bau von Rollbahnen  
*Diese Unterklasse umfasst nicht:*  
– Montage von Straßenbeleuchtungen und elektrischen Signalanlagen (s. 43.21.0)  
– Tätigkeiten von Architektur- und Ingenieurbüros (s. Gruppe 71.1)  
– Projektmanagement für Bauvorhaben (s. Gruppe 71.1)
- 42.12 Bau von Bahnverkehrsstrecken**
- 42.12.0 Bau von Bahnverkehrsstrecken**  
Diese Unterklasse umfasst:  
– Bau von Bahnverkehrsstrecken, auch von anderen Bahnen als Eisenbahnen  
*Diese Unterklasse umfasst nicht:*  
– Montage von Beleuchtungen und elektrischen Signalanlagen (s. 43.21.0)  
– Tätigkeiten von Architektur- und Ingenieurbüros (s. Gruppe 71.1)  
– Projektmanagement für Bauvorhaben (s. Gruppe 71.1)
- 42.13 Brücken- und Tunnelbau**
- 42.13.0 Brücken- und Tunnelbau**  
Diese Unterklasse umfasst:  
– Bau von Brücken, auch für Hochstraßen  
– Bau von Tunneln  
*Diese Unterklasse umfasst nicht:*  
– Montage von Beleuchtungen und elektrischen Signalanlagen (s. 43.21.0)  
– Tätigkeiten von Architektur- und Ingenieurbüros (s. Gruppe 71.1)  
– Projektmanagement für Bauvorhaben (s. Gruppe 71.1)
- 42.2 Leitungstiefbau und Kläranlagenbau**
- 42.21 Rohrleitungstiefbau, Brunnenbau und Kläranlagenbau**
- 42.21.0 Rohrleitungstiefbau, Brunnenbau und Kläranlagenbau**  
Diese Unterklasse umfasst den Bau von Leitungen und von Bauwerken, die zu Ver- und Entsorgungsanlagen gehören.  
Diese Unterklasse umfasst:  
– Bau von:  
• Rohrfernleitungen und städtischen Rohrleitungen  
• Wasserleitungen  
• Bewässerungssystemen (Kanälen)  
• Sammelbecken  
• Kanalnetzen (einschließlich Reparatur)  
• Abwasserbeseitigungsanlagen  
• Pumpstationen  
– Brunnenbau  
*Diese Unterklasse umfasst nicht:*  
– Installation von gewerblichen Maschinen und Ausrüstungen (s. 33.20.0)  
– Reinigung von Abwasserkanälen (s. 37.00.1)  
– Projektmanagement für Tiefbautätigkeiten (s. 71.12.1)
- 42.22 Kabelnetzleitungstiefbau**
- 42.22.0 Kabelnetzleitungstiefbau**  
Diese Unterklasse umfasst den Bau von Leitungen zur Verteilung von elektrischem Strom und von Fernmeldeleitungen sowie den Bau der damit untrennbar verbundenen Gebäude und Bauwerke.  
Diese Unterklasse umfasst:  
– Bau von Tiefbauwerken für:  
• Strom- und Kommunikationsleitungsnetze (innerstädtische und über Land)  
• Kraftwerke  
*Diese Unterklasse umfasst nicht:*  
– Installation von gewerblichen Maschinen und Ausrüstungen (s. 33.20.0)  
– Projektmanagement für Tiefbautätigkeiten (s. 71.12.1)
- 42.9 Sonstiger Tiefbau**
- 42.91 Wasserbau**
- 42.91.0 Wasserbau**  
Diese Unterklasse umfasst:  
– Bau von:  
• Wasserstraßen, Häfen (einschließlich Yachthäfen), Flussbauten, Schleusen usw.  
• Talsperren und Deichen  
– Ausbaggern von Wasserstraßen  
*Diese Unterklasse umfasst nicht:*  
– Projektmanagement für Tiefbautätigkeiten (s. 71.12.1)
- 42.99 Sonstiger Tiefbau a. n. g.**
- 42.99.0 Sonstiger Tiefbau a. n. g.**  
Diese Unterklasse umfasst:  
– Bau von Industrieanlagen (außer Gebäuden) wie:  
• Raffinerien  
• Chemiefabriken  
– Errichtung von Bauwerken, die keine Gebäude sind, wie:  
• Sportanlagen  
– Flächenaufteilung mit Infrastrukturverbesserungen (z. B. Bau von zusätzlichen Straßen und Versorgungsanlagen)  
*Diese Unterklasse umfasst nicht:*  
– Installation von gewerblichen Maschinen und Ausrüstungen (s. 33.20.0)  
– Flächenaufteilung ohne Infrastrukturverbesserungen (s. 68.10.1 und .2)  
– Projektmanagement für Tiefbautätigkeiten (s. 71.12.1)

- 43 Vorbereitende Baustellenarbeiten, Bauinstallation und sonstiges Ausbaugewerbe**
- Diese Abteilung umfasst den spezialisierten Hoch- und Tiefbau, also die Durchführung von Teilarbeiten an Hoch- und Tiefbauten oder die entsprechenden Vorarbeiten. Im Allgemeinen handelt es sich um spezialisierte Tätigkeiten, die besondere Fachkenntnisse bzw. Ausrüstungen erfordern. Dazu zählen Tätigkeiten wie Pfahlgründung, Fundamentarbeiten, Rohbau, Betonbau, Maurerarbeiten, Pflasterarbeiten, Gerüstbau, Dachdeckung usw. Die Errichtung von Stahlkonstruktionen zählt ebenfalls dazu, sofern die Einzelteile nicht von derselben Einheit hergestellt werden. Die Arbeiten des spezialisierten Hoch- und Tiefbaus werden in der Regel von Subunternehmern ausgeführt, besonders die entsprechenden Reparaturarbeiten werden jedoch unmittelbar für den Eigentümer ausgeführt. Baufertigstellung und Ausbauarbeiten sind ebenfalls eingeschlossen.
- Zu dieser Abteilung zählt ferner die Installation aller Arten von Anlagen der Versorgungstechnik, die für die Nutzung eines Gebäudes erforderlich sind. Diese Tätigkeiten werden meist auf der Baustelle ausgeführt, es kann jedoch auch eine werkseitige Vorfertigung stattfinden. Hierunter fallen Tätigkeiten wie die Installation von Gas-, Wasser-, Heizungs-, Lüftungs- und Klimaanlage, Antennen, Alarmanlagen und sonstigen elektrischen Anlagen, Sprinkleranlagen, Aufzügen, Rolltreppen usw. Ferner zählen dazu Abdichtarbeiten gegen Wasser, Wärme- und Schalldämmung, Blecharbeiten, Installation von Kühlanlagen für kommerzielle Nutzung, Installation von Beleuchtungs- und Signalanlagen für Straßen, Bahnverkehrsstrecken, Flughäfen, Häfen usw. Eingeschlossen sind auch die entsprechenden Reparaturarbeiten. Sonstiger Ausbau beinhaltet Tätigkeiten, die für den Ausbau und die Fertigstellung eines Gebäudes erforderlich sind. Dazu zählen Glaserarbeiten, Putzarbeiten, Maler- und Dekorationsarbeiten, Verlegen von Bodenbelägen wie Fliesen, Parkett, Teppichböden usw. oder Verkleiden von Wänden mit Materialien wie Fliesen, Tapeten usw., Abschleifen von Fußböden, Zimmerei, Akustikarbeiten, Fassadenreinigung usw. Eingeschlossen sind auch die entsprechenden Reparaturarbeiten.
- Die Vermietung von Baugeräten mit Bedienungspersonal wird nach der jeweils ausgeführten Bautätigkeit klassifiziert.
- 43.1 Abbrucharbeiten und vorbereitende Baustellenarbeiten**
- Diese Gruppe umfasst Tätigkeiten zur Vorbereitung von Baustellen für die anschließenden Bauarbeiten, einschließlich des Abbruchs vorhandener Bauwerke.
- 43.11 Abbrucharbeiten**
- 43.11.0 Abbrucharbeiten**
- Diese Unterklasse umfasst:
- Abbruch von Gebäuden und anderen Bauwerken
  - Rückbau von Straßen
- 43.12 Vorbereitende Baustellenarbeiten**
- 43.12.0 Vorbereitende Baustellenarbeiten**
- Diese Unterklasse umfasst:
- Enttrümmerung von Baustellen
  - Erdbewegungen wie Ausschachtung, Erdauffüllung, Ein- ebnung und Planierung von Baugelände, Grabenaushub, Felsabbau, Sprengen usw.
  - Erschließung und Schließung von Lagerstätten:
    - Abräumen des Deckgebirges sowie Entwicklungs- und Vorarbeiten an Bodenschätzen führenden Grundstücken und Lagerstätten, mit Ausnahme von Erdöl- und Erdgaslagerstätten
    - Auffüllen stillgelegter Abbaustätten
  - Baustellenentwässerung
  - Entwässerung von land- und forstwirtschaftlichen Flächen
- Diese Unterklasse umfasst nicht:*
- Erdöl- und Erdgasbohrungen zu Förderzwecken (s. 06.10.0 und 06.20.0)
  - Dekontaminierung von Böden (s. 39.00.0)
  - Brunnenbau (s. 42.21.0)
  - Schachtbau (s. 43.99.9)
- 43.13 Test- und Suchbohrung**
- 43.13.0 Test- und Suchbohrung**
- Diese Unterklasse umfasst:
- Test-, Such- und Kernbohrung für bauliche, geophysikalische, geologische oder ähnliche Zwecke
- Diese Unterklasse umfasst nicht:*
- Erdöl- und Erdgasbohrungen zu Förderzwecken (s. 06.10.0 und 06.20.0)
  - Test- und Suchbohrungen zur Unterstützung des Bergbaus (s. 09.90.0)
  - Brunnenbau (s. 42.21.0)
  - Schachtbau (s. 43.99.9)
  - Prospektion auf Öl- und Gasfelder, geophysikalische, geologische und seismografische Untersuchungen (s. 71.12.3)
- 43.2 Bauinstallation**
- Diese Gruppe umfasst den Einbau technischer Anlagen, die für die Nutzung eines Gebäudes erforderlich sind. Hierzu zählt die Elektro-, Wasser-, Gas-, Heizungs-, Lüftungs- und Klimaanlageinstallation, der Einbau von Aufzügen usw.
- 43.21 Elektroinstallation**
- 43.21.0 Elektroinstallation**
- Diese Unterklasse umfasst folgende Elektroinstallationen in Gebäuden und Tiefbauwerken aller Art:
- Installation von:
    - elektrischen Leitungen und Armaturen
    - Leitungen für Telekommunikationssysteme
    - Leitungen für Computernetze und Kabelfernsehen, einschließlich Glasfaserkabeln
    - Antennen, einschließlich Parabolantennen
    - Beleuchtungsanlagen für Gebäude
    - Feuermeldeanlagen
    - Einbruchalarmanlagen
    - Notstromanlagen
    - Stromzählern
    - Befeuerungsanlagen für Rollbahnen
    - Beleuchtungs- und Signalanlagen für Straßen und andere Verkehrswege
    - Solarstromanlagen
  - Anschluss von elektrischen Haushaltsgeräten, einschließlich Fußleistenheizungen
- Diese Unterklasse umfasst nicht:*
- Installation von gewerblichen Maschinen und Ausrüstungen (s. 33.20.0)
  - Bau von Strom- und Kommunikationsleitungen (s. 42.22.0)
  - Installation von (Elektro-) Heizungsanlagen (s. 43.22.0)
  - Überwachung und Fernüberwachung von elektronischen Sicherheitssystemen wie Einbruchs- oder Diebstahalarmgeräten und Feuermeldern, einschließlich deren Installation und Instandhaltung (s. 80.20.0)
- 43.22 Gas-, Wasser-, Heizungs- sowie Lüftungs- und Klimainstallation**
- 43.22.0 Gas-, Wasser-, Heizungs- sowie Lüftungs- und Klimainstallation**
- Diese Unterklasse umfasst die Installation von Gas-, Wasser-, Heizungs- und Lüftungs- sowie Klimaanlage, einschließlich Erweiterung, Umbau, Instandhaltung und Reparatur.
- Diese Unterklasse umfasst:
- Einbau von Folgendem in Gebäude und andere Bauwerke:
    - Heizungsanlagen (mit elektrischem Strom, Gas, Öl oder festen Brennstoffen betrieben)
    - Öfen, Kühltürme
    - nicht-elektrische Solarwärmekollektoren
    - Wasser- und Sanitärinstallationen
    - Lüftungs- und Klimaanlage
    - Gasinstallationen
    - Versorgungsleitungen für verschiedene Gase (z. B. Sauerstoff in Krankenhäusern)
    - Dampfleitungen
    - Sprinkleranlagen für Brandschutzzwecke
    - Rasensprengeranlagen
  - (Leer-) Rohrverlegung
  - Reinigen von und Beseitigung von Verstopfungen in Entwässerungsrohren in Gebäuden
- Diese Unterklasse umfasst nicht:*
- Installation von gewerblichen Maschinen und Ausrüstungen (s. 33.20.0)
  - Wartung und Reinigen von Abwasserkanälen (s. 37.00.1)
  - Einbau elektrischer Fußleistenheizungen (s. 43.21.0)

- 43.29 Sonstige Bauinstallation**
- 43.29.1 Dämmung gegen Kälte, Wärme, Schall und Erschütterung**  
Diese Unterklasse umfasst:  
– Dämmung gegen Kälte, Wärme, Schall und Erschütterung  
– Wärmedämmarbeiten an Warm- oder Kaltwasserrohren, Kesseln u. Ä.  
– Feuerschutzdämmung
- 43.29.9 Sonstige Bauinstallation a. n. g.**  
Diese Unterklasse umfasst:  
– Einbau von Folgendem in Gebäude und andere Bauwerke:  
• Aufzüge und Rolltreppen, einschließlich Reparatur und Instandhaltung  
• automatische Türen und Drehtüren  
• Blitzableiter  
• Staubsaugersysteme  
– Montage von Zäunen, Geländern und Feuertreppen  
– Installation von Jalousien und Markisen  
– Installation von Schildern (auch Leuchtschildern)  
*Diese Unterklasse umfasst nicht:*  
– *Installation von gewerblichen Maschinen und Ausrüstungen (s. 33.20.0)*  
– *Anbringen von Verkehrszeichen (s. 42.11.0)*
- 43.3 Sonstiger Ausbau**
- 43.31 Anbringen von Stuckaturen, Gipserei und Verputzerei**
- 43.31.0 Anbringen von Stuckaturen, Gipserei und Verputzerei**  
Diese Unterklasse umfasst:  
– Stuck-, Gips- und Verputzarbeiten innen und außen, einschließlich damit verbundener Lattenschalung in und an Gebäuden und anderen Bauwerken
- 43.32 Bautischlerei und -schlosserei**
- 43.32.0 Bautischlerei und -schlosserei**  
Diese Unterklasse umfasst:  
– Einbau von Türen (außer automatischen Türen und Drehtüren), Fenstern, Tür- und Fensterrahmen aus Holz oder anderem Material  
– Einbau von Einbauküchen, Einbauschränken, Treppen, Ladeneinrichtungen u. Ä.  
– Einbau von Decken, beweglichen Trennwänden u. ä. Innenausbauarbeiten  
Dieser Unterklasse ist der Einbau selbst hergestellter und fremd bezogener Bauelemente u. Ä. zuzuordnen.  
*Diese Unterklasse umfasst nicht:*  
– *Einbau von automatischen Türen und Drehtüren (s. 43.29.9)*  
– *Zusammenbau von frei stehenden Möbeln (s. 95.24.0)*
- 43.33 Fußboden-, Fliesen- und Plattenlegerei, Tapeziererei**
- 43.33.0 Fußboden-, Fliesen- und Plattenlegerei, Tapeziererei**  
Diese Unterklasse umfasst:  
– Verlegen, Anbringen oder Einbau von:  
• Wand- und Bodenfliesen oder -platten aus Keramik, Beton oder Stein  
• Ofenkacheln  
• Parkett- und andere Holzböden, Wandvertäfelungen  
• Teppich- und Linoleumböden sowie Bodenbeläge aus Gummi oder Kunststoffen  
• Böden und Wandverkleidungen aus Terrazzo, Marmor, Granit oder Schiefer  
• Tapeten  
– Parkettversiegelung  
– Fußbodenschleiferei
- 43.34 Malerei und Glaserei**
- 43.34.1 Maler- und Lackierergewerbe**  
Diese Unterklasse umfasst:  
– Innen- und Außenanstrich von Gebäuden, auch als Korrosionsschutz  
– Anstrich von Tiefbauten  
*Diese Unterklasse umfasst nicht:*  
– *Lackieren von Kraftwagen (s. 45.20.1)*
- 43.34.2 Glasergewerbe**  
Diese Unterklasse umfasst:  
– Ausführung von Glaserarbeiten, einschließlich Einbau von Spiegeln usw.  
*Diese Unterklasse umfasst nicht:*  
– *Fenstereinbau (s. 43.32.0)*
- 43.39 Sonstiger Ausbau a. n. g.**
- 43.39.0 Sonstiger Ausbau a. n. g.**  
Diese Unterklasse umfasst:  
– Akustikbau (z. B. Anbringen von Akustikplatten)  
– Reinigung neu errichteter Gebäude (Baugrobreinigung)  
– sonstige Baufertigstellung und Ausbauarbeiten a. n. g.  
*Diese Unterklasse umfasst nicht:*  
– *Tätigkeiten von Raumgestaltern (s. 74.10.3)*  
– *allgemeine Innenreinigung von Gebäuden und anderen Bauwerken (s. 81.21.0)*  
– *spezialisierte Innen- und Außenreinigung von Gebäuden (s. 81.22.9)*
- 43.9 Sonstige spezialisierte Bautätigkeiten**
- 43.91 Dachdeckerei und Zimmerei**
- 43.91.1 Dachdeckerei und Bauspenglerei**  
Diese Unterklasse umfasst:  
– Errichtung von Dächern  
– Decken von Dächern  
– Spenglerarbeiten im Außenbereich im Rahmen der Errichtung von Dächern  
*Diese Unterklasse umfasst nicht:*  
– *Vermietung von Baumaschinen und -geräten ohne Bedienungspersonal (s. 77.32.0)*
- 43.91.2 Zimmerei und Ingenieurholzbau**  
Diese Unterklasse umfasst:  
– Errichtung von Dachstühlen u. ä. Holzkonstruktionen  
*Diese Unterklasse umfasst nicht:*  
– *Vermietung von Baumaschinen und -geräten ohne Bedienungspersonal (s. 77.32.0)*
- 43.99 Sonstige spezialisierte Bautätigkeiten a. n. g.**
- 43.99.1 Gerüstbau**  
Diese Unterklasse umfasst:  
– Auf- und Abbau von Gerüsten und Arbeitsbühnen  
*Diese Unterklasse umfasst nicht:*  
– *Vermietung von Gerüsten und Arbeitsbühnen ohne Auf- und Abbau (s. 77.32.0)*
- 43.99.2 Schornstein-, Feuerungs- und Industrieofenbau**  
Diese Unterklasse umfasst:  
– Bau von Schornsteinen  
– Feuerungs- und Industrieofenbau  
– Kaminbau  
*Diese Unterklasse umfasst nicht:*  
– *Einbau von Heizungsanlagen (s. 43.22.0)*  
– *Verlegen von Ofenkacheln (s. 43.33.0)*
- 43.99.9 Baugewerbe a. n. g.**  
Diese Unterklasse umfasst:  
– spezielle Tätigkeiten im Hoch- und Tiefbau, die besondere Fachkenntnisse bzw. Ausrüstungen erfordern:  
• Herstellen von Fundamenten einschließlich Pfahlgründung  
• Abdichtung gegen Wasser und Feuchtigkeit  
• Gebäudetrocknung  
• Schachtbau  
• Montage von Stahlelementen  
• Eisenbiegerei  
• Mauer- und Pflasterarbeiten  
• Betonarbeiten, einschließlich Stahlbetonarbeiten  
• Aufstellen von Stadtmöbeln (z. B. Wartehäuschen, Bänke)  
• Arbeiten, für die spezielle Voraussetzungen, wie Erfahrung im Klettern und die entsprechende Ausrüstung, erforderlich sind, d. h. Arbeiten an Bauwerken in großer Höhe  
– Unterwasserarbeiten  
– Bau von Außenschwimmbecken  
– Fassadenreinigung  
– Vermietung von Kränen und anderen Baugeräten, die nicht einer bestimmten Bautätigkeit zugeordnet werden können, mit Bedienungspersonal  
*Diese Unterklasse umfasst nicht:*  
– *Vermietung von Baumaschinen und -geräten ohne Bedienungspersonal (s. 77.32.0)*