

Produzierendes Gewerbe

Produktion des Verarbeitenden Gewerbes sowie des Bergbaus und der Gewinnung von Steinen und Erden



2011

Erscheinungsfolge: jährlich
Erschienen am 07.05.2012, aktualisiert 27.9.2012
Artikelnummer: 2040310117004

Weitere Informationen zur Thematik dieser Publikation unter:
Telefon: +49 (0) 611/75 2941; Fax: +49 (0) 611/75 3953
E-Mail: produktionserhebungen@destatis.de

© **Statistisches Bundesamt, Wiesbaden 2012**
Vervielfältigungen und Verbreitung, auch auszugsweise, mit Quellenangabe gestattet.

Einführung

In der vorliegenden Veröffentlichung werden die Ergebnisse der Vierteljährlichen Produktionserhebung dargestellt. Der Bericht enthält die Ergebnisse für Deutschland. Ihr Nachweis erfolgt nach Menge und Wert in der tiefstmöglichen Gliederung für die 5 137 neunstelligen Güterarten. Für die 245 vierstelligen Güterklassen, die 29 zweistelligen Güterabteilungen, die Abschnitte "Bergbau und Gewinnung von Steinen und Erden" sowie "Verarbeitendes Gewerbe" und für die fünf Hauptgruppen (Endverwendungskategorien) wird dagegen nur der Wert in 1 000 Euro bzw. Mill. Euro nachgewiesen.

Bis zu einem Jahr nach Erstveröffentlichung des Berichts für eine Periode können dem Statistischen Bundesamt aktualisierte Daten verfügbar werden. Bereits veröffentlichte Berichte werden entsprechend aktualisiert.

Als Grundlage der Erhebung und der Gliederung der Daten dient das "Güterverzeichnis für Produktionsstatistiken, Ausgabe 2009 (GP 2009)"¹⁾.

Unter der Internetadresse www.destatis.de finden Sie über den Pfad:

- „Methoden/ Klassifikationen/ Güter- und Wirtschaftszweigklassifikationen“ das Güterverzeichnis für Produktionsstatistiken, Ausgabe 2009 (GP 2009).
- „Publikationen/ Qualitätsberichte/ Industrie und Verarbeitendes Gewerbe“ ausführliche Qualitätsberichte für die einzelnen Statistiken.
- „Zahlen & Fakten/ Wirtschaftsbereiche/ Industrie, Verarbeitendes Gewerbe/ Methodisches/ Infoblatt zur Umstellung der WZ 2008“ Hinweise zur Umstellung der Wirtschaftsklassifikationen ab Januar 2009.
- „Zahlen & Fakten/ Datenbanken/ GENESIS-Online“ oder unter <https://www-genesis.destatis.de/genesis/online> die Datenbank GENESIS, von der die Sie die Daten der Produktionserhebung herunterladen können.

Rechtsgrundlagen sind

- das Bundesstatistikgesetz (BStatG) vom 22. Januar 1987 (BGBl. I S. 462, 565), das zuletzt durch Artikel 3 des Gesetzes vom 7. September 2007 (BGBl. I S. 2246) geändert worden ist,
- das Gesetz über die Statistik im Produzierenden Gewerbe (ProdGewStatG) in der Fassung der Bekanntmachung vom 21. März 2002 (BGBl. I S. 1181), das zuletzt durch Artikel 4 des Gesetzes vom 17. März 2009 (BGBl. I S. 550) geändert worden ist,
- die Verordnung (EWG) Nr. 3924/91 des Rates vom 19. Dezember 1991 zur Einführung einer Gemeinschaftserhebung über die Produktion von Gütern (ABl. EG Nr. L 374 vom 19. Dezember 1991, S. 1), die zuletzt durch Nr. 4.1. des Anhangs der Verordnung (EG) Nr. 219/2009 des

Europäischen Parlaments und des Rates vom 11. März 2009 (ABl. L 87 vom 31. März 2009, S. 109) geändert worden ist,

- die Verordnung (EG) Nr. 912/2004 der Kommission vom 29. April 2004 zur Durchführung der Verordnung (EWG) Nr. 3924/91 des Rates zur Einführung einer Gemeinschaftserhebung über die Produktion von Gütern (ABl. EU Nr. L 163 vom 29. April 2004, S. 71), die durch Artikel 7 der Verordnung (EG) Nr. 973/2007 der Kommission vom 20. August 2007 (ABl. EU Nr. L 216 vom 20. August 2007, S.10) geändert worden ist.

Zur Grundgesamtheit gehören grundsätzlich alle im Inland gelegenen produzierenden Betriebe des Verarbeitenden Gewerbes und der Gewinnung von Steinen und Erden, die einem Unternehmen mit im Allgemeinen 20 oder mehr Beschäftigten und wirtschaftlichem Schwerpunkt im Verarbeitenden Gewerbe oder der Gewinnung von Steinen und Erden angehören.

Einbezogen sind ferner die produzierenden Betriebe mit im Allgemeinen 20 oder mehr Beschäftigten, die Unternehmen außerhalb des Verarbeitenden Gewerbes und der Gewinnung von Steinen und Erden angehören.

Dabei enthält die Monatliche Produktionserhebung ausschließlich Angaben von Betrieben mit 50 Beschäftigten und mehr.

In der Vierteljährlichen Produktionserhebung werden alle übrigen Betriebe der obigen Grundgesamtheit erfasst, wobei für folgende sieben ausgewählte Wirtschaftszweige geringere Abschneidegrenzen (Unternehmen mit 10 oder mehr Beschäftigten) gelten:

- 08.11 Gewinnung von Naturwerksteinen und Natursteinen, Kalk- und Gipsstein, Kreide und Schiefer,
- 08.12 Gewinnung von Kies, Sand, Ton und Kaolin,
- 10.91 Herstellung von Futtermitteln für Nutztiere,
- 10.92 Herstellung von Futtermitteln für sonstige Tiere,
- 11.06 Herstellung von Malz,
- 16.10 Sägewerke innerhalb des Wirtschaftszweiges „Säge-, Hobel- und Holzimprägnierwerke“,
- 23.63 Herstellung von Transportbeton.

Ab dem Berichtsjahr 2007 werden die Angaben zu den nachgewiesenen Ergebnissen nahezu vollständig im Rahmen der Vierteljährlichen Produktionserhebung erhoben. Lediglich in der Güterabteilung 19 (Kokereierzeugnisse und Mineralölerzeugnisse) werden Ergebnisse der Mineralölstatistik übernommen, die auf Grund des Gesetzes über die Erhebung von Meldungen der Mineralölwirtschaft (Mineralöldatengesetz) vom 20. Dezember 1988 (BGBl. I S. 2353) monatlich vom Mineralölwirtschaftsverband erhoben werden (Fachstatistikprinzip).

Ab dem Berichtsjahr 2012 werden die Angaben für die Güterabteilung 24.10 „Roheisen, Stahl und Ferrolegierungen“ nach einer für diese Abteilung revidierten Fassung des GP 2009 detaillierter erfasst. Eine Umrechnung der Vorperioden (Quartale, Jahre) ist nicht möglich.

1) Das Güterverzeichnis enthält eine ausführliche Darstellung der Gliederungsgesichtspunkte, Definitionen einzelner Begriffe usw.. Aufsätze in "Wirtschaft und Statistik" 3/1994 S. 181 ff, 3/1995 S. 192 ff. und 1/2009 S. 36 ff. geben weitere Hinweise hierzu und zur europäischen Produktionsstatistik (PRODCOM).

Erläuterungen zu den verwendeten Begriffen

Zum Absatz bestimmte Produktion. Angaben, die in der Maßeinheitenspalte nicht besonders gekennzeichnet sind, beziehen sich auf die zum Absatz bestimmte Produktion. Diese umfasst im Allgemeinen den verkaufsfähigen, für den Markt vorgesehenen Produktionsausstoß (ohne Handelsware und umgepackte Ware) sowie den Eigenverbrauch. Sie wird meistens nach Menge und Wert dargestellt. Dem Wert der zum Absatz bestimmten Produktion liegen die im Berichtszeitraum erzielten oder erzielbaren Verkaufspreise ab Werk zu Grunde. Der Wert umfasst auch die Kosten der Verpackung, selbst wenn sie gesondert in Rechnung gestellt sind. Nicht einbezogen sind dagegen die in Rechnung gestellte Umsatz- und Verbrauchsteuer, gesondert in Rechnung gestellte Frachtkosten und Rabatte. Neben Mengen- und Wertangaben wird in der Veröffentlichung für die einzelnen Güterarten auch die Anzahl der produzierenden Unternehmen genannt.

Die Gesamtproduktion schließt neben der zum Absatz bestimmten Produktion auch die zur Weiterverarbeitung im berichtenden Betrieb, in einem anderen Betrieb desselben Unternehmens oder im Lohnauftrag in einem anderen Unternehmen bestimmte Produktion ein. Sie wird bei 1 179 Positionen des Güterverzeichnis nachgewiesen und ist in der Maßeinheitenspalte durch einen Stern (*) besonders gekennzeichnet. In diesen Fällen ist auch die zum Absatz bestimmte Produktion als "Darunterposition" getrennt aufgeführt.

Lohnarbeit liegt vor, wenn vom Auftraggeber unberechnet geliefert Material be- oder verarbeitet wird. Als Wert gibt der Auftragnehmer die vom Auftraggeber gezahlte Vergütung an. Die Lohnarbeit ist wert- und mengenmäßig grundsätzlich in der zum Absatz bestimmten Produktion enthalten.

In der Güterabteilung 19 (Kokereierzeugnisse und Mineralölzeugnisse) wird die Produktion in Beteiligungsraffinerien als Lohnarbeit gemeldet.

Veredlung, Reparaturen und Instandhaltungen sowie Installationen und Montagen sind als Schlusspositionen der jeweiligen Güterabteilungen bzw. in der Güterabteilung 33 aufgeführt und werden im Allgemeinen nur wertmäßig dargestellt.

Ein Veredlungsvorgang liegt vor, wenn durch die Bearbeitung die Form des Erzeugnisses selbst erhalten bleibt. Es entsteht, anders als bei der Weiterverarbeitungsproduktion und bei der Lohnarbeit, kein neues Gut im Sinne des GP. Veredelt wird z.B. durch Färben, Imprägnieren, Appretieren, Bemalen, Vergolden, Ätzen, Lackieren, Prägen, Gravieren, Dekorieren (z.B. Glas, Porzellan) u.a..

Es wird zwischen

- Veredlung selbstergestellter Erzeugnisse - (Betriebsveredlung),
- Veredlung zugekaufter Erzeugnisse für eigene Rechnung (Eigenveredlung) und
- Veredlung fremder Erzeugnisse im Lohnauftrag - (Lohnveredlung)

unterschieden.

Reparaturen und Instandhaltungen sind Arbeiten, bei denen das reparierte Erzeugnis nur in geringem Umfang neu erstellt wird.

Installationen und Montagen sind der Zusammenbau von einzelnen Erzeugnissen zu einem Produkt, für das es im GP keine eigene Meldenummer gibt.

Es wird zwischen Installationen und Montagen

- fremdhergestellter und
- selbstergestellter

Erzeugnisse unterschieden.

Erläuterungen zu den Ergebnissen

Wegen der statistischen Geheimhaltung betrieblicher Einzelangaben werden Daten für solche Erzeugnisse, die entweder von weniger als drei Unternehmen produziert wurden oder an deren Herstellung ein Unternehmen überwiegend beteiligt war, nicht veröffentlicht. Dies kann dazu führen, dass z.B. innerhalb einer vierstelligen Güterklasse die Angaben für eine weitere neunstellige Position geheim zu halten sind; diese fehlenden Daten sind aber in den Summen enthalten.

Geringfügige Abweichungen in den Summen sind auf Runden der Zahlen zurückzuführen; Differenzen gegenüber früheren Veröffentlichungen erklären sich durch zwischenzeitlich vorgenommene Aktualisierungen.

Die Bezeichnungen für die Güterarten (Spalte 2 in Tabelle 3) entsprechen den hierarchisch aufgebauten Bezeichnungen für die Güterabteilungen, -klassen und -arten des Güterverzeichnis für Produktionsstatistiken, Ausgabe 2009. Für eine sachgerechte Interpretation der Produktionsangaben zu den Güterarten ist es daher erforderlich, die Bezeichnung für eine Güterart in seinem vollständigen Aufbau über alle Hierarchiestufen zu lesen.

Die Ergebnisse können online heruntergeladen werden über die Internet-Startseite des Statistischen Bundesamtes www.destatis.de unter Verwendung des Pfades:

„Publikationen/ Thematische Veröffentlichungen/Industrie/ Verarbeitendes Gewerbe/ Konjunkturerhebungen“

oder

„Zahlen & Fakten/ Datenbanken/ GENESIS-Online“.

Vergleichbare Jahresergebnisse der Europäischen Produktionsstatistik PRODCOM sind zu finden unter: <http://epp.eurostat.ec.europa.eu/newxtweb/>.

Abkürzungen

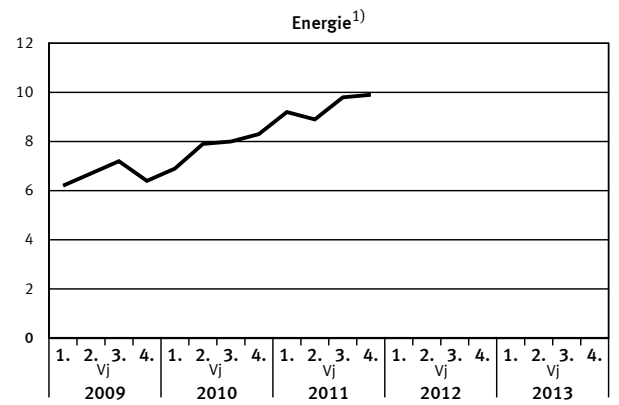
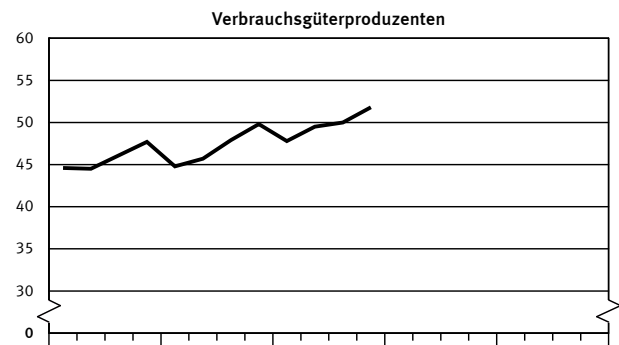
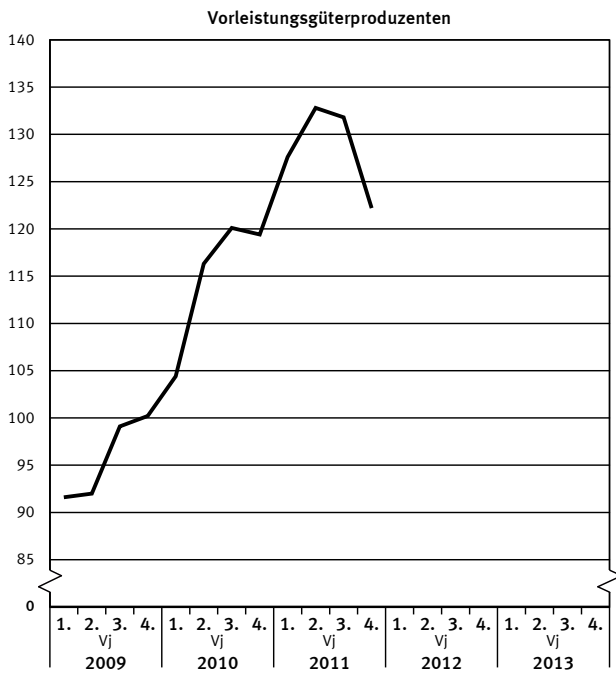
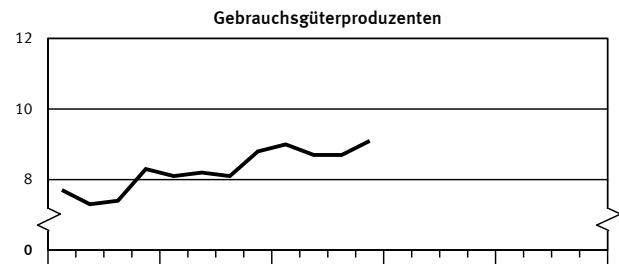
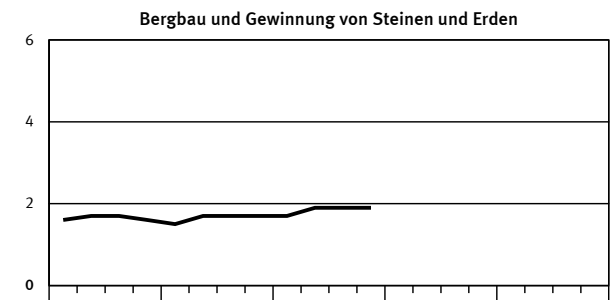
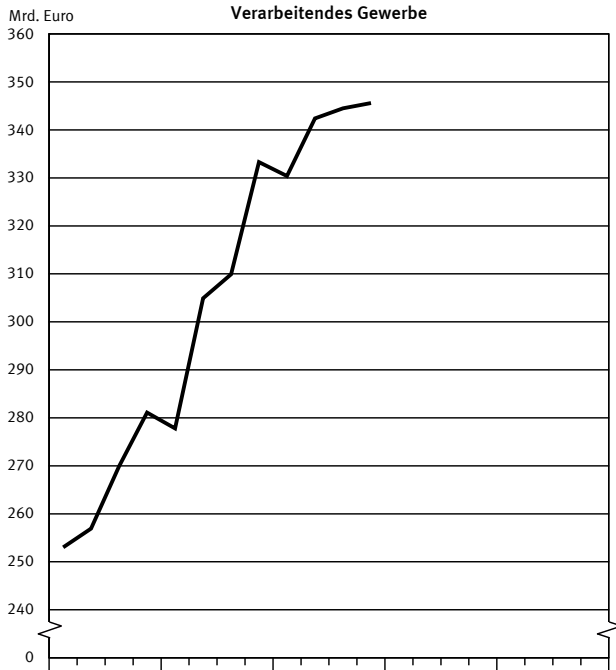
° C	= Grad Celsius	HSSN-	= Halogen-, Sulfo-, Nitro-, Nitroso- (-derivate)
%vol	= Volumenkonzentration bei 20° C	Hz	= Hertz
3 D	= Dreidimensionalität	i.A.E.	= in Aufmachungen für den Einzelverkauf
A	= Ampere	IP	= Isolationsprüfung
ADV	= Automatische Datenverarbeitung	ISO	= International Organization for Standardization
a.n.g.	= anderweitig nicht genannt	K ₂ CO ₃	= Kaliumcarbonat
Al ₂ O ₃	= Aluminiumoxid (Tonerde)	K ₂ O	= Kaliumoxid
B ₂ O ₃	= Bortrioxid	Kbit	= 1 024 bits
BaCO ₃	= Bariumcarbonat	kg	= Kilogramm
bar	= Bar (Druck-Einheit)	kJ	= Kilojoule
BIMOS	= Bipolar → MOS (integrierte Schaltungen)	km	= Kilometer
BRT	= Bruttoregistertonne	kN	= Kilonewton
BRZ	= Bruttoreaumzahl	KOH	= Kaliumhydroxid
bzw.	= beziehungsweise	Kt	= Karat
Ca	= Calcium	kV	= Kilovolt
CaO	= Calciumoxid	kVA	= Kilovoltampere
CD	= Compact Disc	kW	= Kilowatt
CD-ROM	= Compact Disc → ROM (optisches Speichermedium)	kWh	= Kilowattstunde
Cl	= Chlor	KWK-Anlagen	= Kraft-Wärme-Kopplungs- Anlagen
cm	= Zentimeter	l	= Liter
cm ²	= Quadratzentimeter	l Alk. 100 %	= Liter reiner Alkohol
cm ³	= Kubikzentimeter	Lade-t	= Ladetonne
CO ₂	= Kohlendioxid	LCD	= Liquid Crystal Displays
Cr	= Chrom	LED	= Light Emittend Displays
Cr ₂ O ₃	= Chromtrioxid	LNG	= Liquefied Natural Gases (Tanker)
DIN	= Deutsche Industrie Norm(en)	LPG	= Liquefied Petroleum Gases (Tanker)
DM	= Deutsche Mark	LWC	= Light Weight Coated
dtex	= Dezitex (längenbezogene Masse für textile Fasern und Garne)	m	= Meter
E ² PROM	= Electrically Erasable Programmable → ROM (integrierte Schaltungen)	m ²	= Quadratmeter
ECCS	= European Convention for Construction Steelwork	m ³	= Kubikmeter
EDV	= Elektronische Datenverarbeitung	MAG	= Metall-Aktivgas (Schweißverfahren)
eff.	= effektiv	mbar	= Millibar
EGKS	= Europäische Gemeinschaft für Kohle und Stahl (Montanunion)	Mbit	= 1 024 Kbits = 1 048 576 bits
einschl.	= einschließlich	Mg	= Magnesium
EPROM	= Erasable Programmable → ROM (integrierte Schaltungen)	mg	= Milligramm
etc.	= und so weiter (et cetera)	MgO	= Magnesiumoxid
EUR	= Euro (1 Euro = 1,95583 DM)	MIG	= Metall-Inertgas (Schweißverfahren)
EURATOM	= Europäische Atomgemeinschaft	mind.	= mindestens
F	= Fluor	mm	= Millimeter
Fe ₂ O ₃	= Eisenoxid	mm ²	= Quadratmillimeter
g	= Gramm	MOS	= Metall Oxid Semiconductor (integrierte Schaltungen)
GBq	= Gigabecquerel	MPa	= Megapascal
GHT	= Gewichtshundertteile	MWh	= Megawattstunde
h	= Stunde	N	= Stickstoff
H ₂ O ₂	= Wasserstoffperoxid	n.A.E.	= nicht in Aufmachungen für den Einzelverkauf
HCl	= Chlorwasserstoff	Na	= Natrium
HF	= Fluorwasserstoff	NaCl	= Natriumchlorid
hl	= Hektoliter	Na ₂ CO ₃	= Natriumcarbonat

Na ₂ O	= Natriummonoxid	SHP	= Siliconharzgebundene Putze
Na ₂ S ₂ O ₅	= Natriumdisulfit	SiO ₂	= Siliciumdioxid
NaOH	= Natriumhydroxid	SO ₂	= Schwefeldioxid
NE	= Nicht-Eisen	sog.	= sogenannte (m, n, r, s)
o. ä.	= oder ähnliche (m, n, r, s)	St	= Stück
P ₂ O ₅	= Phosphorpentoxid	t	= Tonne
PbO	= Bleimonoxid	TiO ₂	= Titandioxid
PbO	= Bleioxid	TJ	= Terajoule
PCB	= Polychlorierte Biphenyle	U	= Uran
pH	= Wasserstoffionen-Konzentration	u.	= und
Q.b.A.	= Qualitätswein bestimmter Anbaugebiete	u. ä.	= und ähnliche (m, n, r, s)
RAM	= Random Access Memory	u. a.	= und andere (m, n, r, s)
RES	= Resistance-Elektro-Schlacke (Schweißverfahren)	u. dgl.	= und dergleichen
rH	= Redoxpotential	UP	= Unter-Pulver (Schweißverfahren)
RHT	= Raumhundertteile	usw.	= und so weiter
ROM	= Read Only Memory	UV	= Ultraviolett
Ro-Ro	= Roll On / Roll Off (Schiffe)	V	= Volt
S	= Schwefel	VA	= Voltampere
s.	= siehe	W	= Watt
sec	= Sekunde	WIG	= Wolfram-Inertgas (Schweißverfahren)
SHF	= Siliconharzgebundene Farben	z. B.	= zum Beispiel

Zeichenerklärung

- = nichts vorhanden
- 0 = weniger als die Hälfte von 1 in der letzten besetzten Stelle, jedoch mehr als nichts
- . = Zahlenwert unbekannt oder geheimzuhalten
- X = Tabellenfeld gesperrt, weil Aussage nicht sinnvoll
- * = Gesamtproduktion

**Wert der zum Absatz bestimmten Produktion nach Abschnitten und Hauptgruppen
(Endverwendungskategorien)**
Deutschland



1) Energieerzeugung nur von Unternehmen des Verarbeitenden Gewerbes sowie des Bergbaus und der Gewinnung von Steinen und Erden.

**1 Wert der zum Absatz bestimmten Produktion nach Abschnitten und Hauptgruppen (Endverwendungskategorien)
Deutschland**

Jahr ----- Vierteljahr	Produktionswert der Abschnitte B und C insgesamt			Davon Erzeugnisse der Abschnitte						Erzeugnisse der Hauptgruppen		
				B Bergbau und Gewinnung von Steinen und Erden			C Verarbeitendes Gewerbe			Vorleistungsgüterproduzenten		
	Mill. EUR	Verände- rung ¹⁾	Anteil	Mill. EUR	Verände- rung ¹⁾	Anteil ²⁾	Mill. EUR	Verände- rung ¹⁾	Anteil ²⁾	Mill. EUR	Verände- rung ¹⁾	Anteil ²⁾
		%			%			%			%	
2009	1 067 402	-	100	6 533	-	0,6	1 060 869	-	99,4	382 997	-	35,9
2010	1 232 529	+ 15,5	100	6 612	+ 1,2	0,5	1 225 916	+ 15,6	99,5	460 198	+ 20,2	37,3
2011	1 367 860	+ 11,0	100	7 288	+ 10,2	0,5	1 360 573	+ 11,0	99,5	514 568	+ 11,8	37,6
2010												
1. Vj	279 317	+ 9,7	100	1 493	- 6,2	0,5	277 824	+ 9,8	99,5	104 422	+ 14,0	37,4
2. Vj	306 653	+ 18,6	100	1 733	+ 3,0	0,6	304 920	+ 18,7	99,4	116 253	+ 26,3	37,9
3. Vj	311 634	+ 14,8	100	1 711	+ 3,0	0,5	309 923	+ 14,8	99,5	120 096	+ 21,2	38,5
4. Vj	334 925	+ 18,5	100	1 675	+ 4,9	0,5	333 250	+ 18,6	99,5	119 426	+ 19,1	35,7
2011												
1. Vj	330 929	+ 18,5	100	1 695	+ 13,5	0,5	329 234	+ 18,5	99,5	127 687	+ 22,3	38,6
2. Vj	342 789	+ 11,8	100	1 866	+ 7,7	0,5	340 924	+ 11,8	99,5	132 791	+ 14,2	38,7
3. Vj	346 687	+ 11,2	100	1 872	+ 9,4	0,5	344 814	+ 11,3	99,5	131 877	+ 9,8	38,0
4. Vj	347 455	+ 3,7	100	1 855	+ 10,7	0,5	345 601	+ 3,7	99,5	122 213	+ 2,3	35,2

Jahr ----- Vierteljahr	Erzeugnisse der Hauptgruppen											
	Investitionsgüter- produzenten			Gebrauchsgüterproduzenten			Verbrauchsgüter- produzenten			Energie ³⁾		
	Mill. EUR	Verände- rung ¹⁾	Anteil ²⁾	Mill. EUR	Verände- rung ¹⁾	Anteil ²⁾	Mill. EUR	Verände- rung ¹⁾	Anteil ²⁾	Mill. EUR	Verände- rung ¹⁾	Anteil ²⁾
		%			%			%			%	
2009	444 319	-	41,6	30 631	-	2,9	182 949	-	17,1	26 506	-	2,5
2010	519 768	+ 17,0	42,2	33 251	+ 8,6	2,7	188 168	+ 2,9	15,3	31 144	+ 17,5	2,5
2011	581 923	+ 12,0	42,5	35 520	+ 6,8	2,6	198 110	+ 5,3	14,5	37 739	+ 21,2	2,8
2010												
1. Vj	115 105	+ 10,2	41,2	8 099	+ 5,2	2,9	44 776	+ 0,3	16,0	6 916	+ 12,1	2,5
2. Vj	128 650	+ 19,0	42,0	8 170	+ 12,3	2,7	45 688	+ 2,7	14,9	7 891	+ 17,9	2,6
3. Vj	127 528	+ 14,2	40,9	8 142	+ 9,9	2,6	47 879	+ 3,8	15,4	7 989	+ 11,0	2,6
4. Vj	148 485	+ 23,7	44,3	8 839	+ 7,1	2,6	49 826	+ 4,5	14,9	8 349	+ 29,5	2,5
2011												
1. Vj	137 762	+ 19,7	41,6	9 008	+ 11,2	2,7	47 293	+ 5,6	14,3	9 179	+ 32,7	2,8
2. Vj	143 503	+ 11,5	41,9	8 696	+ 6,4	2,5	48 895	+ 7,0	14,3	8 904	+ 12,8	2,6
3. Vj	146 228	+ 14,7	42,2	8 749	+ 7,5	2,5	50 089	+ 4,6	14,4	9 744	+ 22,0	2,8
4. Vj	154 430	+ 4,0	44,4	9 067	+ 2,6	2,6	51 833	+ 4,0	14,9	9 912	+ 18,7	2,9

- 1) Veränderung gegenüber entsprechendem Vorjahreszeitraum.
2) Anteil am Produktionswert der Abschnitte B und C insgesamt.
3) Energieerzeugung nur von Unternehmen des Verarbeitenden Gewerbes sowie des Bergbaus und der Gewinnung von Steinen und Erden.

2 Wert der zum Absatz bestimmten Produktion nach Güterklassen und Güterabteilungen
Deutschland

Güter- klasse abteilung	Bezeichnung	2009	2010	2011	2011 Anzahl der Unternehmen
		1000 EUR			
1	2	3	4	5	6
05	Kohle	.	.	.	4
0510	Steinkohle	-	-	-	
0520	Braunkohle	.	.	.	3
0599	Veredlung von Erzeugnissen dieser Güterabteilung	.	.	.	1
06	Erdöl und Erdgas	1 666 957	1 594 048	1 959 342	5
0610	Erdöl	583 047	607 737	903 243	5
0620	Erdgas, verflüssigt oder gasförmig	1 083 910	986 311	1 056 098	5
07	Erze	1 083 910	.	.	1
0710	Eisenerze				
0721	Uran- und Thoriumerze				
0729	NE-Metallerze (ohne Uran- und Thoriumerze)	1 083 910	.	.	1
0799	Veredlung von Erzeugnissen dieser Güterabteilung				
08	Steine und Erden, sonstige Bergbauerzeugnisse	3 385 580	3 588 160	3 912 061	715
0811	Naturwerksteine und Natursteine, Kalk- und Gipssteine, Kreide und Schiefer	286 446	296 117	324 518	104
0812	Kies, Sand, Ton und Kaolin	2 151 385	2 142 721	2 370 224	609
0891	Chemische und Düngemittelminerale	195 796	251 379	306 267	13
0892	Torf	220 721	215 572	225 326	21
0893	Salz, reines Natriumchlorid (ohne Speisesalz)	402 685	510 826	471 744	9
0899	Steine und Erden, a.n.g. sonstige Bergbauerzeugnisse	128 547	171 546	213 982	23
09	Dienstleistungen für den Bergbau und für die Gewinnung von Steinen und Erden	482 580	400 570	389 361	21
0910	Dienstleistungen für die Erdöl- und Erdgasgewinnung	.	.	.	18
0990	Dienstleistungen für den sonstigen Bergbau und für die Gewinnung von Steinen und Erden	.	.	.	3
10	Nahrungs- und Futtermittel	109 565 204	112 878 840	122 367 327	5 066
1011	Fleisch (ohne Geflügel)	13 250 576	14 014 402	15 879 632	690
1012	Geflügelfleisch	2 936 896	3 041 456	3 346 381	163
1013	Verarbeitetes Fleisch	14 040 450	14 176 781	14 622 894	1 142
1020	Fischerzeugnisse u.a. Meeresfrüchte	1 758 827	1 760 896	1 745 754	95
1031	Verarbeitete Kartoffeln und Kartoffelerzeugnisse	1 077 187	1 148 225	1 210 949	67
1032	Frucht- und Gemüsesäfte, nicht gegoren, ohne Zusatz von Alkohol	1 897 785	1 863 625	2 046 561	112
1039	Verarbeitetes Obst und Gemüse, a.n.g.	3 362 084	3 235 613	3 368 404	208
1041	Öle und Fette (ohne Margarine und Nahrungsfette)	3 474 100	2 807 601	3 340 220	51
1042	Margarine und Nahrungsfette	800 862	1 130 564	1 072 140	13
1051	Milch und Milcherzeugnisse (ohne Speiseeis)	16 519 682	18 152 899	20 043 003	160
1052	Speiseeis, auch kakaohaltig	1 133 076	1 125 630	1 086 635	35
1061	Mahl- und Schälmlenerzeugnisse	2 985 466	2 928 554	3 603 464	133
1062	Stärke und Stärkeerzeugnisse	1 106 164	1 199 426	1 358 731	28
1071	Backwaren (ohne Dauerbackwaren)	12 214 318	12 529 853	13 183 998	2 455
1072	Dauerbackwaren	2 766 228	2 798 725	2 780 857	304
1073	Teigwaren	374 296	385 459	368 702	29
1081	Zucker	2 535 982	2 097 885	3 109 967	11
1082	Süßwaren (ohne Dauerbackwaren)	8 083 213	8 412 347	8 487 124	211
1083	Kaffee und Tee, Kaffee-Ersatz	2 834 882	2 657 050	3 217 563	66
1084	Würzen und Soßen	2 822 397	2 896 525	2 936 002	128
1085	Fertiggerichte	2 642 717	2 857 457	2 931 863	228
1086	Homogenisierte Nahrungsmittelzubereitungen, i.A.E., zur Ernährung von Kindern oder zum Diätgebrauch in Behältnissen mit einem Inhalt von 250 g oder weniger	676 939	686 629	760 425	22
1089	Sonstige Nahrungsmittel, a.n.g.	4 551 020	4 736 532	4 621 293	302
1091	Futtermittel für Nutztiere	3 742 408	4 154 670	5 156 679	147
1092	Futtermittel für sonstige Tiere, zubereitet (ohne Vormischungen)	1 691 973	1 796 149	1 822 218	78
1099	Veredlung von Erzeugnissen dieser Güterabteilung	285 677	283 891	265 870	22

2 Wert der zum Absatz bestimmten Produktion nach Güterklassen und Güterabteilungen
Deutschland

Güter- klasse abteilung	Bezeichnung	2009	2010	2011	2011 Anzahl der Unternehmen
		1000 EUR			
1	2	3	4	5	6
11	Getränke	15 964 738	16 309 304	17 162 200	600
1101	Spirituosen	882 970	916 159	991 265	57
1102	Traubenwein	1 153 208	1 171 533	1 227 372	42
1103	Apfelwein und sonstige Fruchtweine; alkoholhaltige Mischgetränke, a.n.g.	343 158	327 023	347 557	195
1104	Wermutwein und andere Weine aus frischen Weintrauben, aromatisiert	.	.	.	9
1105	Bier	5 807 840	5 696 838	5 819 691	281
1106	Malz	635 423	.	.	29
1107	Erfrischungsgetränke; natürliches Mineralwasser und sonstiges Wasser; abgefüllt	7 028 198	7 630 264	8 214 394	375
1199	Veredlung von Erzeugnissen dieser Güterabteilung, a.n.g.	.	7 630 264	8 214 394	.
12	Tabakerzeugnisse	2 936 302	2 582 547	2 537 165	22
1200	Tabakerzeugnisse (ohne Abfälle)	.	.	.	21
1299	Veredlung von Erzeugnissen dieser Güterabteilung	.	.	.	1
13	Textilien	8 361 083	9 432 121	10 122 412	796
1310	Textile Spinnstoffe und Garne	548 957	647 078	709 289	51
1320	Gewebe	1 294 537	1 440 840	1 537 194	124
1330	Textilveredlung	829 342	923 055	910 048	132
1391	Gewirke und Gestricke	447 099	491 523	529 159	52
1392	Konfektionierte Textilwaren (ohne Bekleidung)	1 449 920	1 571 655	1 659 897	257
1393	Teppiche und textile Fußbodenbeläge	685 117	706 834	744 422	36
1394	Seilerwaren	132 858	144 799	151 670	28
1395	Vliesstoffe (auch getränkt, bestrichen, bezogen oder mit Lagen versehen) und Erzeugnisse daraus (ohne Bekleidung)	1 107 591	1 279 050	1 449 049	60
1396	Technische Textilien	1 589 316	1 901 103	2 072 524	151
1399	Sonstige Textilwaren, a.n.g.	276 346	326 183	359 159	45
14	Bekleidung	1 609 414	1 626 073	1 672 609	227
1411	Bekleidung aus Leder oder rekonsti- tutiertem Leder (ohne Bekleidungs- zubehör, Schuhe und Kopfbedeckungen)	22 802	27 445	29 371	8
1412	Arbeits- und Berufsbekleidung	87 499	90 303	.	26
1413	Sonstige Oberbekleidung (ohne Arbeits- und Berufsbekleidung)	552 312	543 980	531 109	70
1414	Wäsche	320 344	304 471	319 777	73
1419	Bekleidung und Bekleidungs- zubehör, a.n.g.	176 730	202 316	205 523	62
1420	Pelzwaren	3 522	3 347	3 102	4
1431	Strumpfwaren	374 446	390 007	418 106	22
1439	Bekleidung a.n.g., aus Gewirken oder Gestricken	66 602	61 282	66 338	28
1499	Veredlung von Erzeugnissen dieser Güterabteilung (ohne Bekleidung aus textilen Stoffen)	5 157	2 921	.	2
15	Leder und Lederwaren	1 181 353	1 350 913	1 511 419	151
1511	Leder und Lederfaserstoff; zugerichtete und gefärbte Felle	214 189	302 705	368 711	14
1512	Lederwaren (ohne Lederbekleidung und Schuhe)	255 081	.	.	65
1520	Schuhe	688 561	755 689	815 737	72
1599	Veredlung von Erzeugnissen dieser Güterabteilung	23 523	.	.	5
16	Holz sowie Holz- und Korkwaren (ohne Möbel); Flecht- und Korbmacherwaren	13 877 482	15 312 675	16 639 749	1 370
1610	Holz, gesägt und gehobelt	3 513 638	4 163 773	4 626 448	467
1621	Furnier-, Sperrholz-, Holzfasern- und Holzspanplatten	3 864 463	4 030 694	4 420 322	118
1622	Parkettböden	218 682	232 808	212 453	18
1623	Konstruktionsteile, Fertigbauteile, Ausbauelemente und Fertigteilbauten aus Holz	4 587 194	4 909 047	5 338 694	594
1624	Verpackungsmittel, Lagerbehälter und Ladungsträger, aus Holz	833 179	991 465	1 136 792	183
1629	Holzwaren a.n.g.; Kork-, Flecht- und Korbmacherwaren (ohne Möbel)	726 890	826 675	777 878	200
1699	Veredlung von Erzeugnissen dieser Güterabteilung	133 436	158 212	127 163	27

2 Wert der zum Absatz bestimmten Produktion nach Güterklassen und Güterabteilungen
Deutschland

Güter- klasse abteilung	Bezeichnung	2009	2010	2011	2011 Anzahl der Unternehmen
		1000 EUR			
1	2	3	4	5	6
17	Papier, Pappe und Waren daraus	30 371 372	34 098 530	36 280 672	1 023
1711	Holz- und Zellstoff	584 666	806 391	830 699	15
1712	Papier und Pappe	12 459 824	14 426 983	15 355 875	191
1721	Wellpapier und -pappe; Verpackungsmittel aus Papier, Karton und Pappe	9 374 004	10 342 879	11 358 519	407
1722	Haushalts-, Hygiene- und Toilettenartikel aus Zellstoff, Papier und Pappe	3 828 297	4 114 290	4 143 798	66
1723	Schreibwaren und Bürobedarf aus Papier, Karton oder Pappe	1 102 546	1 113 013	1 152 676	186
1724	Tapeten	440 502	487 683	488 044	14
1729	Andere Waren aus Papier, Karton und Pappe	2 152 614	2 315 826	2 421 487	226
1799	Veredlung von Erzeugnissen dieser Güterabteilung	428 918	491 466	529 573	29
18	Druckerzeugnisse, bespielte Ton-, Bild- und Datenträger	16 393 448	16 114 316	16 389 265	1 508
1811	Druck von Zeitungen	961 969	893 224	915 886	71
1812	Andere Druckereileistungen	12 531 212	12 473 273	12 767 298	1 153
1813	Druckvorstufen- und Mediovorstufen Dienstleistungen	1 095 337	1 117 884	1 172 380	372
1814	Druckweiterverarbeitung von Druckerzeugnissen	1 077 179	950 125	946 618	222
1820	Vervielfältigung von bespielten Ton-, Bild- und Datenträgern	727 750	679 810	587 083	25
19	Kokereierzeugnisse und Mineralölerzeugnisse	23 953 567	28 679 631	34 857 255	88
1910	Kokereierzeugnisse				8
1920	Mineralölerzeugnisse und Briketts	22 924 767	27 495 452	33 517 109	79
1999	Veredlung von Erzeugnissen dieser Güterabteilung (ohne Wiederaufbereitung von radioaktiven Brennelementen)	.	.	.	3
20	Chemische Erzeugnisse	84 245 934	104 956 803	114 844 253	1 494
2011	Industriegase	934 115	1 077 152	976 394	30
2012	Farbstoffe und Pigmente	2 586 448	3 517 356	3 876 280	106
2013	Sonstige anorganische Grundstoffe und Chemikalien	5 972 582	7 181 576	8 018 700	182
2014	Sonstige organische Grundstoffe und Chemikalien	17 735 658	24 624 105	26 842 129	225
2015	Düngemittel und Stickstoffverbindungen	2 953 201	3 011 757	3 979 161	65
2016	Kunststoffe, in Primärformen	17 245 456	22 650 603	24 534 006	247
2017	Synthetischer Kautschuk, in Primärformen	840 237	1 201 175	1 432 108	24
2020	Schädlingsbekämpfungs- und Pflanzenschutzmittel, Desinfektionsmittel	2 265 879	2 384 093	2 796 840	82
2030	Anstrichmittel, Druckfarben und Kitte	7 263 897	8 018 598	8 617 703	306
2041	Seifen, Wasch-, Reinigungs- und Poliermittel	4 303 822	4 881 131	5 317 967	264
2042	Körperpflegemittel und Duftstoffe	4 680 591	4 954 748	4 992 737	188
2051	Pyrotechnische Erzeugnisse	541 804	631 145	605 215	17
2052	Klebstoffe	1 265 131	1 427 238	1 574 373	70
2053	Etherische Öle	1 121 441	1 304 958	1 354 224	52
2059	Sonstige chemische Erzeugnisse, a.n.g.	11 669 579	14 231 966	15 793 860	470
2060	Chemiefasern	1 680 680	2 118 245	2 255 692	43
2099	Veredlung von Erzeugnissen dieser Güterabteilung	1 185 414	1 740 957	1 876 863	54
21	Pharmazeutische u.ä. Erzeugnisse	26 463 172	26 887 995	26 934 918	328
2110	Pharmazeutische Grundstoffe u.ä. Erzeugnisse	2 564 498	2 632 277	3 024 715	92
2120	Pharmazeutische Spezialitäten und sonstige pharmazeutische Erzeugnisse	23 870 958	24 179 262	23 787 775	248
2199	Veredlung von Erzeugnissen dieser Güterabteilung	27 715	76 456	122 428	9

2 Wert der zum Absatz bestimmten Produktion nach Güterklassen und Güterabteilungen
Deutschland

Güter- klasse abteilung	Bezeichnung	2009	2010	2011	2011 Anzahl der Unternehmen
		1000 EUR			
1	2	3	4	5	6
22	Gummi- und Kunststoffwaren	49 670 246	56 996 531	62 837 914	3 352
2211	Herstellung und Runderneuerung von Bereifungen	3 555 358	3 134 691	3 544 793	20
2219	Andere Gummiwaren (ohne Bereifungen)	5 805 413	7 302 766	8 312 998	324
2221	Platten, Folien, Schläuche und Profile, aus Kunststoffen	14 089 335	16 115 807	17 787 509	656
2222	Verpackungsmittel aus Kunststoffen	6 400 560	7 311 115	7 940 658	532
2223	Baubedarfsartikel aus Kunststoffen	4 991 075	5 242 848	5 688 371	656
2229	Sonstige Kunststoffwaren	13 507 503	16 156 330	17 865 145	1 569
2298	Schneide-, Gewindeschneide-, Beschichtungsleistungen, metallische Vakuumplattierungen u.a. Bearbeitungsleistungen an Kunststoffteilen und -oberflächen	207 445	427 128	531 403	72
2299	Veredlung von Erzeugnissen dieser Güterabteilung	1 113 557	1 305 844	1 167 036	132
23	Glas und Glaswaren, Keramik, bearbeitete Steine und Erden	27 014 347	28 717 243	31 687 067	1 851
2311	Flachglas (ohne veredeltes und bearbeitetes Flachglas)	780 360	928 106	930 454	31
2312	Veredeltes und bearbeitetes Flachglas	2 927 013	3 174 996	3 294 653	220
2313	Hohlglas	2 040 143	2 047 190	2 149 089	54
2314	Glasfasern und Waren daraus	733 331	830 299	894 894	38
2319	Sonstiges Glas (einschl. technischer Glaswaren)	977 188	1 120 663	1 210 993	94
2320	Feuerfeste keramische Werkstoffe	1 021 613	1 280 978	1 433 318	60
2331	Keramische Wand-, Bodenfliesen und -platten	486 839	487 313	518 901	28
2332	Ziegel und sonstige Baukeramik	1 044 068	1 184 559	1 337 276	70
2341	Keramische Haushaltswaren und Ziergegenstände	429 025	459 194	457 320	39
2342	Sanitärkeramik	204 550	198 129	195 670	4
2343	Isolatoren und Isolierteile aus Keramik	181 682	217 311	211 030	15
2344	Keramische Waren für sonstige technische Zwecke	380 249	526 246	575 067	52
2349	Andere keramische Waren, a.n.g.	194 126	211 742	215 855	23
2351	Zement	1 996 744	1 933 029	2 210 158	30
2352	Kalk und gebrannter Gips	726 195	770 806	839 969	47
2361	Erzeugnisse aus Beton, Zement und Kalksandstein für den Bau	4 106 333	4 147 760	4 922 001	464
2362	Gipserzeugnisse für den Bau	481 540	498 450	535 534	13
2363	Frischbeton (Transportbeton)	1 969 454	1 906 604	2 243 090	318
2364	Mörtel und anderer Beton, nicht feuerfest	1 136 348	1 135 756	1 288 117	124
2365	Faserzementwaren	221 022	313 855	326 735	23
2369	Erzeugnisse aus Beton, Zement und Gips, a.n.g.	533 641	536 885	563 992	48
2370	Bearbeitete und verarbeitete Naturwerksteine und Natursteine, a.n.g.	366 395	357 986	391 291	108
2391	Mühl-, Mahl-, Schleif-, Wetz- und Poliersteine natürliche oder künstliche Schleifstoffe	645 994	818 286	913 410	54
2399	Sonstige Erzeugnisse aus nichtmetallischen Mineralien, a.n.g (einschl. Veredlung von Erzeug- nissen dieser Güterabteilung)	3 430 494	3 631 100	4 028 250	229
24	Metalle	61 155 153	82 515 561	96 781 296	1 158
2410	Roheisen, Stahl und Ferro- legierungen	21 524 450	30 053 275	36 383 054	122
2420	Stahlrohre, Rohrform-, Rohrverschluss- und Rohrverbindungsstücke, aus Eisen oder Stahl	5 874 748	5 935 467	6 545 051	196
2431	Blankstahl	659 511	1 094 174	1 398 676	34
2432	Kaltband mit einer Breite von weniger als 600 mm	2 804 330	3 258 587	3 547 557	56
2433	Kaltprofile	1 067 893	1 184 180	1 360 026	71
2434	Kaltgezogener Draht	1 037 635	1 394 774	1 556 967	65
2441	Edelmetalle und Halbzeug daraus	3 316 676	5 198 389	6 450 979	28
2442	Aluminium und Halbzeug daraus	7 641 737	10 175 571	11 186 590	123
2443	Blei, Zink und Zinn und Halbzeug daraus	1 084 940	1 513 789	1 611 006	38
2444	Kupfer und Halbzeug daraus	6 698 983	10 662 923	11 964 811	80
2445	Sonstige NE-Metalle und Halbzeug daraus	997 678	1 328 140	1 680 353	55
2446	Kernbrennstoffe				
2451	Eisengießereierzeugnisse	4 276 803	5 324 962	6 676 947	179
2452	Stahlgießereierzeugnisse	975 335	1 029 576	1 215 546	50
2453	Leichtmetallgießereierzeugnisse	2 743 566	3 769 235	4 494 819	215
2454	Buntmetall-/ Schwermetallgießereierzeugnisse	450 866	592 517	708 911	101

2 Wert der zum Absatz bestimmten Produktion nach Güterklassen und Güterabteilungen
Deutschland

Güter- klasse abteilung	Bezeichnung	2009	2010	2011	2011 Anzahl der Unternehmen
		1000 EUR			
1	2	3	4	5	6
25	Metallerzeugnisse	72 591 493	83 046 039	95 288 529	8 320
2511	Metallkonstruktionen	11 516 281	11 857 654	13 908 827	1 769
2512	Ausbaulemente aus Stahl und Aluminium	3 115 191	3 124 843	3 399 959	617
2521	Heizkörper und -kessel für Zentralheizungen, Teile dafür	1 390 941	1 438 198	1 463 383	53
2529	Sonstige Metallbehälter mit einem Fassungsvermögen von mehr als 300 l	1 421 153	1 340 602	1 447 032	262
2530	Dampfkessel (Dampferzeuger) (ohne Zentralheizungskessel)				
	Kernreaktoren, Teile dafür	599 637	599 992	696 315	45
2540	Waffen und Munition, Teile dafür	321 106	310 475	322 222	26
2550	Schmiede-, Blechformteile, gewalzte Ringe und pulvermetallurgische Erzeugnisse	13 650 761	17 040 825	20 180 115	1 095
2561	Oberflächenveredlung und Wärmebehandlung	4 570 694	5 668 943	6 535 520	962
2562	Mechanikleistungen, a.n.g.	6 889 637	8 712 718	10 401 744	1 723
2571	Schneidwaren und Bestecke, aus unedlen Metallen	659 987	678 059	698 045	52
2572	Schlösser und Beschläge aus unedlen Metallen	5 447 986	6 159 587	6 668 144	257
2573	Werkzeuge	7 496 037	8 259 480	9 585 034	1 562
2591	Metallbehälter mit einem Fassungsvermögen von 300 l oder weniger	622 376	695 013	755 569	79
2592	Verpackungen und Verschlüsse, aus Eisen, Stahl und NE-Metall	2 307 671	2 404 815	2 519 641	69
2593	Drahtwaren, Ketten und Federn	3 754 280	4 558 232	5 206 080	342
2594	Schrauben und Nieten	2 454 406	3 181 379	3 649 055	231
2599	Andere Metallwaren, a.n.g. (einschl. Veredlung von Erzeugnissen dieser Güterabteilung)	6 373 349	7 015 225	7 851 844	856
26	Datenverarbeitungsgeräte, elektronische und optische Erzeugnisse	43 426 953	51 605 309	54 812 667	2 120
2611	Elektronische Bauelemente	9 008 332	10 303 920	10 536 786	212
2612	Bestückte Leiterplatten	1 762 164	2 169 367	2 457 351	186
2620	Datenverarbeitungsgeräte und periphere Geräte	5 024 393	5 846 200	4 923 413	169
2630	Geräte und Einrichtungen der Telekommunikationstechnik	4 329 905	4 834 436	5 157 957	219
2640	Geräte der Unterhaltungselektronik	2 346 176	2 826 736	3 013 466	117
2651	Mess-, Kontroll-, Navigations- u.ä. Instrumente und Vorrichtungen	14 607 618	17 743 921	20 257 243	1 193
2652	Uhren	253 016	311 486	395 379	58
2660	Bestrahlungs- und Elektrophysiotherapiegeräte und elektromedizinische Geräte	3 583 514	3 646 935	3 620 454	80
2670	Optische und fotografische Instrumente und Geräte	2 341 174	3 766 683	4 232 329	149
2680	Magnetische und optische Datenträger	67 453	46 683	50 676	5
2699	Veredlung von Erzeugnissen dieser Güterabteilung	103 209	108 941	167 611	34
27	Elektrische Ausrüstungen	56 302 420	66 243 135	72 429 043	2 498
2711	Elektromotoren, Generatoren, Transformatoren und Teile dafür	11 673 669	14 022 198	15 317 104	528
2712	Elektrizitätsverteilungs- und -schalteinrichtungen, Teile dafür	14 957 427	17 487 721	19 698 597	839
2720	Akkumulatoren und Batterien	1 079 983	1 317 532	1 488 161	31
2731	Glasfaserkabel	211 575	214 058	233 232	32
2732	Sonstige elektronische und elektrische Kabel	3 214 030	4 245 882	4 706 479	189
2733	Elektrisches Installationsmaterial	6 177 678	7 951 217	8 555 934	314
2740	Elektrische Lampen und Leuchten	4 700 251	5 349 341	5 625 895	297
2751	Elektrische Haushaltsgeräte, Teile dafür (einschl. Tauchsiedern und elektrischen Geräten zum Raum- oder Bodenheizen o.ä., für gewerbliche Zwecke)	7 227 480	7 365 438	7 601 710	156
2752	Nicht elektrische Haushaltsgeräte, Teile dafür	995 722	986 178	1 065 015	72
2790	Sonstige elektrische Ausrüstungen und Geräte a.n.g.	5 846 302	7 019 096	7 809 197	495
2799	Veredlung von Erzeugnissen dieser Güterabteilung	218 302	284 473	327 718	62

2 Wert der zum Absatz bestimmten Produktion nach Güterklassen und Güterabteilungen
Deutschland

Güter- klasse abteilung	Bezeichnung	2009	2010	2011	2011 Anzahl der Unternehmen
		1000 EUR			
1	2	3	4	5	6
28	Maschinen	145 181 202	160 759 537	185 807 557	6 280
2811	Verbrennungsmotoren und Turbinen (ohne Motoren für Luft- und Straßenfahrzeuge)	18 313 902	21 903 098	24 358 835	178
2812	Hydraulische und pneumatische Komponenten und Systeme	4 231 480	5 580 263	6 939 760	213
2813	Sonstige Pumpen und Kompressoren	8 580 972	9 847 029	11 001 094	334
2814	Armaturen	6 805 965	7 492 714	8 179 492	352
2815	Lager, Getriebe, Zahnräder und Antriebs Elemente	12 223 790	13 330 751	15 068 826	443
2821	Öfen und Brenner, Teile dafür	1 766 305	1 957 877	2 191 343	150
2822	Hebezeuge und Fördermittel	10 059 184	10 026 141	11 798 825	740
2823	Büromaschinen (ohne Datenverarbeitungsgeräte und periphere Geräte)	995 733	922 238	826 156	44
2824	Handgeführte, kraftbetriebene Werkzeuge; Teile dafür	1 301 143	1 583 457	1 769 388	68
2825	Kälte- und lufttechnische Erzeugnisse für gewerbliche Zwecke	9 563 836	10 459 071	10 919 082	561
2829	Sonstige nicht wirtschaftszweigspezifische Maschinen, a.n.g.	14 808 276	15 886 318	17 963 754	1 003
2830	Maschinen für die Land- und Forstwirtschaft	6 853 160	6 458 046	8 422 140	226
2841	Werkzeugmaschinen für die Metallbearbeitung, Teile dafür	9 370 048	9 057 440	11 880 004	640
2849	Werkzeugmaschinen a.n.g., Teile dafür; Zubehör für Werkzeugmaschinen	3 116 739	3 614 194	4 341 607	379
2891	Maschinen für die Metallerzeugung, Walzwerkseinrichtungen, Gießmaschinen; Teile dafür	2 326 926	2 637 919	2 621 988	88
2892	Bergwerks-, Bau- und Baustoffmaschinen, Teile dafür	7 525 506	8 566 152	10 659 284	314
2893	Maschinen für die Nahrungs-, Futtermittel- und Getränkeherstellung und für die Tabakverarbeitung, Teile dafür	3 411 550	3 531 121	3 725 085	289
2894	Maschinen für die Textil- und Bekleidungsherstellung, die Ledererzeugung und -verarbeitung sowie die Herstellung von Schuhen	2 376 910	3 345 270	4 007 368	193
2895	Maschinen für die Papiererzeugung und -verarbeitung	1 775 832	1 707 843	1 926 307	120
2896	Maschinen für die Kunststoff- und Gummierzeugung und -verarbeitung	3 597 535	4 639 115	5 874 981	298
2899	Maschinen für sonstige bestimmte Wirtschaftszweige a.n.g. (einschl. Veredlung von Erzeug- nissen dieser Güterabteilung)	16 176 410	18 213 480	21 332 237	1 549
29	Kraftwagen und Kraftwagenteile	189 894 672	240 017 286	268 663 264	1 368
2910	Kraftwagen und Kraftwagenmotoren	135 386 633	172 009 692	191 171 178	92
2920	Karosserien, Aufbauten und Anhänger	5 470 327	7 040 896	9 012 483	409
2931	Elektrische und elektronische Ausstattungsgegenstände für Motoren und Fahrzeuge, a.n.g.	4 108 699	5 394 805	6 249 993	112
2932	Anderere Teile und anderes Zubehör für Kraftwagen	44 461 783	55 045 432	61 730 179	827
2999	Veredlung von Erzeugnissen dieser Güterabteilung	467 230	526 460	499 431	26
30	Sonstige Fahrzeuge	23 228 425	26 295 486	25 366 617	391
3011	Schiffe (ohne Boote und Yachten)	3 099 660	3 360 721	2 109 658	66
3012	Boote und Yachten	359 704	2 274 589	1 046 041	20
3020	Schienenfahrzeuge	4 979 590	5 367 884	4 773 074	100
3030	Luft- und Raumfahrzeuge	12 866 882	13 178 744	15 020 799	99
3091	Krafträder	.	.	.	13
3092	Fahrräder und Behindertenfahrzeuge	750 090	786 713	899 003	60
3099	Fahrzeuge, a.n.g., Veredlung von Erzeugnissen dieser Güterabteilung	.	.	.	43
31	Möbel	15 276 055	15 588 454	16 575 682	1 208
3100	Sitzmöbel und Teile dafür; Teile für Möbel	4 352 005	4 571 275	4 849 935	523
3101	Büromöbel, Ladenmöbel aus Holz	2 119 191	2 166 378	2 561 285	343
3102	Küchenmöbel aus Holz	3 395 583	3 489 757	3 622 777	148
3103	Matratzen	787 423	806 448	815 524	70
3109	Sonstige Möbel	4 610 568	4 545 460	4 716 944	475
3199	Veredlung von Erzeugnissen dieser Güterabteilung	11 287	9 136	9 218	10

2 Wert der zum Absatz bestimmten Produktion nach Güterklassen und Güterabteilungen
Deutschland

Güter- klasse abteilung	Bezeichnung	2009	2010	2011	2011 Anzahl der Unternehmen
		1000 EUR			
1	2	3	4	5	6
32	Waren a.n.g.	15 176 920	16 874 824	17 740 160	1 681
3211	Münzen	37 849	26 556	32 188	9
3212	Schmuck, Gold- und Silberschmiedewaren (ohne Fantasieschmuck)	442 064	486 952	497 296	72
3213	Fantasieschmuck	33 099	29 339	27 796	18
3220	Musikinstrumente	255 108	260 421	285 923	61
3230	Sportgeräte	451 705	517 513	561 522	80
3240	Spielwaren	1 404 486	1 656 812	1 381 144	88
3250	Medizinische und zahnmedizinische Apparate und Materialien	10 442 247	11 548 951	12 470 692	1 112
3291	Besen und Bürsten	489 733	551 981	586 317	58
3299	Sonstige Erzeugnisse, a.n.g. (einschl. Veredlung von Erzeug- nissen dieser Güterabteilung)	1 620 628	1 796 299	1 897 281	216
33	Reparatur, Instandhaltung und Installation von Maschinen und Ausrüstungen (einschl. Wartung)	31 564 334	32 541 459	36 719 875	4 908
3311	Reparatur und Instandhaltung von Metallerzeugnissen	1 292 294	1 525 291	1 511 528	598
3312	Reparatur und Instandhaltung von Maschinen	7 178 474	7 453 707	8 596 397	2 196
3313	Reparatur und Instandhaltung von elektronischen und optischen Geräten	2 061 986	2 050 976	2 051 440	468
3314	Reparatur und Instandhaltung von elektrischen Ausrüstungen	1 871 202	2 175 057	3 394 468	460
3315	Reparatur und Instandhaltung von Schiffen und Booten	687 882	579 456	717 199	95
3316	Reparatur und Instandhaltung von Luft- und Raumfahrzeugen sowie von Motoren und Triebwerken dafür, für zivile Zwecke	5 273 945	5 401 003	5 757 293	55
3317	Reparatur und Instandhaltung von Fahrzeugen, a.n.g.	568 696	583 046	1 325 468	72
3319	Reparatur und Instandhaltung von sonstigen Ausrüstungen	57 963	64 184	82 043	31
3320	Installation von Maschinen und Ausrüstungen	12 571 892	12 708 739	13 284 039	1 814

3 Produktion nach Güterarten - Deutschland

Melde-Nr.	Bezeichnung	Einheit	2009	2010	2011	2011 Anzahl der Unternehmen
1	2	3	4	5	6	7
	Kohle					
	Steinkohle					
0510 10 300	- Kokssteinkohle (Steinkohle mit einem oberen Heizwert von mehr als 23.865 kJ/kg auf Nassprobe, aschefrei, geeignet zur Herstellung von Hochofenkoks)	1000 t	*	.	.	1
		TJ	*	.	.	1
	darunter zum Absatz bestimmt	1000 t		-	-	-
		TJ		-	-	-
		1000 EUR		-	-	-
0510 10 500	- Kesselkohle (Steinkohle mit einem oberen Heizwert von mehr als 23.865kJ/kg auf Nassprobe, aschefrei, zur Dampferzeugung und Raumheizung, einschl. Hartbraunkohle)	1000 t	*	-	-	-
		TJ	*	-	-	-
	darunter zum Absatz bestimmt	1000 t		-	-	-
		TJ		-	-	-
		1000 EUR		-	-	-
0520 10 000	Braunkohle (Kohle mit einem oberen Heizwert von weniger als 23.865 kJ/kg auf Nassprobe, aschefrei)	1000 t	*	174 667	174 847	182 243
		TJ	*	1 621 093	1 626 084	1 690 424
	darunter zum Absatz bestimmt	1000 t		.	.	3
		TJ		.	.	3
		1000 EUR		.	.	
0599 99 000	Veredlung von Erzeugnissen dieser Güterabteilung	1000 EUR		.	.	1
	Erdöl und Erdgas					
	Erdöl und Öl aus bituminösen Mineralien, roh					
0610 10 300	- Rohöl (natürlich vorkommendes Mineralöl, bestehend aus zahlreichen Kohlenwasserstoffen, einschl. Öl aus Ölschiefer, Asphalt sand usw.)	1000 t	*	2 321	1 909	2 085
		TJ	*	100 377	81 238	88 778
	darunter zum Absatz bestimmt	1000 t		2 321	1 909	2 085
		TJ		100 377	81 238	88 778
		1000 EUR		.	.	5
0610 10 500	- Erdgaskondensate (Flüssigerdgas, die Erdgasanteile, die in Separatoren, Vor-Ort-Einrichtungen oder Gasaufbereitungsanlagen verflüssigt werden (LPG, Naturbenzin, Gasöl))	1000 t	*	.	.	2
		TJ	*	.	.	2
	darunter zum Absatz bestimmt	1000 t		.	.	2
		TJ		.	.	2
		1000 EUR		.	.	
0610 20 000	Bituminöse oder ölhaltige Schiefer und Sande (organische Stoffe oder bituminöse oder anderes hochviskoses Erdöl enthaltendes Sedimentgestein)	t	*	-	-	-
		TJ	*	-	-	-
	darunter zum Absatz bestimmt	t		-	-	-
		TJ		-	-	-
		1000 EUR		-	-	-
	Erdgas					
0620 10 000	Erdgas (methanreiches Verbrennungsgas aus Lagerstätten), verflüssigt oder gasförmig	1000 MWh	*	130 281	114 728	107 635
	darunter zum Absatz bestimmt	1000 MWh		130 281	114 728	107 635
		1000 EUR		1 083 910	986 311	1 056 098

3 Produktion nach Güterarten - Deutschland

Melde-Nr.	Bezeichnung	Einheit		2009	2010	2011	2011 Anzahl der Unternehmen
1	2	3		4	5	6	7
	Erze						
0710 10 000	Eisenerze und ihre Konzentrate (ohne Schwefelkiesabbrände) darunter zum Absatz bestimmt	t-eff. t-eff. 1000 EUR	*	- - -	- - -	- - -	- - -
	NE-Metallerze						
0721 10 000	Uran- und Thoriumerze und deren Konzentrate	t 1000 EUR		- -	- -	- -	- -
	NE-Metallerze (ohne Uran- und Thoriumerze)						
0729 11 000	- Kupfererze und ihre Konzentrate darunter zum Absatz bestimmt	t-eff. t-eff. 1000 EUR	*	- - -	- - -	- - -	- - -
0729 12 000	- Nickelerze und ihre Konzentrate darunter zum Absatz bestimmt	t-eff. t-eff. 1000 EUR	*	- - -	- - -	- - -	- - -
0729 13 000	- Aluminiumerze und ihre Konzentrate darunter zum Absatz bestimmt	t-eff. t-eff. 1000 EUR	*	- - -	- - -	- - -	- - -
0729 14 000	- Edelmetallerze und ihre Konzentrate darunter zum Absatz bestimmt	t-eff. t-eff. 1000 EUR	*	- - -	- - -	- - -	- - -
0729 15 000	- Zinn-, Blei- und Zinkerze und ihre Konzentrate darunter zum Absatz bestimmt	t-eff. t-eff. 1000 EUR	*	- - -	- - -	- - -	- - -
0729 19 000	- Andere NE-Metallerze und ihre Konzentrate darunter zum Absatz bestimmt	t-eff. t-eff. 1000 EUR	*	- - -	1 1 1
0799 99 000	Veredlung von Erzeugnissen dieser Güterabteilung	1000 EUR		-	-	-	

3 Produktion nach Güterarten - Deutschland

Melde-Nr.	Bezeichnung	Einheit	2009	2010	2011	2011 Anzahl der Unternehmen
1	2	3	4	5	6	7
	Steine und Erden, sonstige Bergbauerzeugnisse					
	Naturwerksteine und Natursteine					
	Marmor u.a. kalkhaltige Naturwerksteine und Natursteine					
	- Marmor und Travertin					
0811 11 330	- - roh oder grob behauen	t	.	.	66 997	5
	darunter zum Absatz bestimmt	t	33 947	60 656	66 997	5
		1000 EUR	4 334	7 372	6 545	
0811 11 360	- - lediglich zerteilt, in Blöcken oder in Platten	t	.	185 361	.	9
	darunter zum Absatz bestimmt	t	174 222	.	197 962	9
		1000 EUR	11 623	13 302	15 353	
0811 11 500	- Ecaussine u.a. Werksteine aus Kalkstein; Alabaster, roh, auch grob behauen oder lediglich zerteilt	t	.	.	.	7
	darunter zum Absatz bestimmt	t	39 017	41 335	48 719	6
		1000 EUR	10 404	9 673	10 928	
	Granit, Sandstein u.a. Naturwerksteine und Natursteine					
	- Granit					
0811 12 330	- - roh oder grob behauen	t	49 164	48 329	44 628	10
	darunter zum Absatz bestimmt	t	49 164	48 329	44 628	10
		1000 EUR	2 445	1 927	1 659	
0811 12 360	- - lediglich zerteilt, in Blöcken oder in Platten	t	12 557	12 722	10 191	4
	darunter zum Absatz bestimmt	t	12 557	12 722	10 191	4
		1000 EUR	5 201	4 868	4 084	
	- Sandstein					
0811 12 503	- - roh oder grob behauen	t	26 623	24 058	28 909	9
	darunter zum Absatz bestimmt	t	26 623	24 058	28 909	9
		1000 EUR	5 311	4 616	5 450	
0811 12 506	- - lediglich zerteilt, in Blöcken oder in Platten	t	.	.	.	11
	darunter zum Absatz bestimmt	t	44 952	34 702	40 686	10
		1000 EUR	4 547	3 517	4 196	
0811 12 900	- Andere Werksteine, lediglich zerteilt, in Blöcken oder Platten	t	.	18 094	28 534	3
	darunter zum Absatz bestimmt	t	.	18 094	28 534	3
		1000 EUR	2 166	.	.	
	Gipsstein, Anhydrit; Kalkstein (ohne gebrochene Kalksteine für den Tiefbau und ohne Naturwerksteine) als Hochofenzuschläge oder zum Herstellen von Kalk oder Zement					
0811 20 300	- Gipsstein; Anhydrit	1000 t	1 898	1 822	2 021	7
	darunter zum Absatz bestimmt	1000 t	1 003	969	1 078	7
		1000 EUR	7 790	7 542	8 515	
	- Kalkstein (ohne gebrochene Kalk- steine für den Tiefbau und ohne Naturwerksteine)					
0811 20 503	- - Kalkstein für die Herstellung von Zement; Branntkalk und Kalkstein für Industrie und Umwelttechnik	1000 t	43 274	45 332	48 028	37
	darunter zum Absatz bestimmt	1000 t	9 053	9 251	10 731	28
		1000 EUR	63 081	66 288	76 814	
0811 20 506	- - Kalkstein, gemahlen	1000 t	8 947	8 472	9 402	41
	darunter zum Absatz bestimmt	1000 t	5 266	5 166	5 692	39
		1000 EUR	123 628	126 112	137 806	
	Kreide und Dolomit, weder gebrannt oder gesintert					
0811 30 100	- Kreide	t	1 322 173	.	.	3
	darunter zum Absatz bestimmt	t	1 322 173	.	.	3
		1000 EUR	.	.	.	
0811 30 300	- Dolomit, weder gebrannt noch gesintert	t	.	792 086	622 089	6
	darunter zum Absatz bestimmt	t	.	792 086	622 089	6
		1000 EUR	7 964	10 034	8 826	
0811 40 000	Tonschiefer, auch grob behauen oder lediglich zerteilt, in Blöcken oder in Platten	t	.	.	.	2
	darunter zum Absatz bestimmt	t	.	.	.	2
		1000 EUR	.	.	.	
	Kies, Sand, Ton und Kaolin					
	Kies und Sand; gebrochene Natursteine					
	Natürliche Sande					
0812 11 500	- Kieselsaure Sande und Quarzsande (Industriesand)	1000 t	6 453	7 234	7 770	33
		1000 EUR	120 297	136 600	153 796	
0812 11 900	- Bausand (z.B. als Betonzuschlag) und andere natürliche Sande (ohne metallhaltige Sande)	1000 t	66 010	63 962	72 394	299
		1000 EUR	332 393	322 202	365 613	

3 Produktion nach Güterarten - Deutschland

Melde-Nr.	Bezeichnung	Einheit	2009	2010	2011	2011 Anzahl der Unternehmen
1	2	3	4	5	6	7
	Feldsteine, Kies, gebrochene Natursteine für den Betonbau oder als Steinmaterial im Wege- und Bahnbau; Körnungen, Splitt und Mehl von Natursteinen					
0812 12 103	- Kies, Feldsteine, Feuerstein (Flintstein) und Kiesel	1000 t	70 136	67 822	76 191	303
	- - Baukies (z.B. als Betonzuschlag) und anderer Kies	1000 EUR	459 730	442 802	496 839	
0812 12 108	- - Feldsteine, Feuerstein (Flintstein) und Kiesel	1000 t	10 442	9 693	11 043	40
	- Gebrochene Natursteine für den Beton-, Wege- oder Bahnbau	1000 EUR	64 182	61 764	69 985	
0812 12 301	- - Gebrochener Kalkstein und Dolomit	1000 t	15 906	14 647	15 344	46
		1000 EUR	83 678	77 575	86 422	
0812 12 303	- - Brechsande und Körnungen	1000 t	46 796	44 147	51 982	140
		1000 EUR	297 966	284 743	326 945	
0812 12 305	- - Wasserbausteine	1000 t	1 845	1 653	1 774	67
		1000 EUR	19 364	17 365	19 175	
0812 12 307	- - Schrotten, Korngröße 35 bis 60 mm	1000 t	5 385	4 954	5 629	62
		1000 EUR	25 495	24 925	28 614	
0812 12 309	- - Andere gebrochene Natursteine, a.n.g.	1000 t	34 390	35 467	37 056	123
		1000 EUR	191 626	206 426	209 787	
0812 12 500	- Körnungen, Splitt und Mehl von Marmor	1000 t	656	919	1 163	5
		1000 EUR	13 703	11 985	12 858	
	- Körnungen, Splitt und Mehl von anderen Natursteinen (nicht für den Beton-, Wege- oder Bahnbau)					
0812 12 903	- - Körnungen, Splitt von anderen Natursteinen (ohne Marmor)	1000 t	39 203	37 000	40 616	116
		1000 EUR	264 385	248 911	273 067	
0812 12 905	- - Mehl von anderen Natursteinen (ohne Marmor- und Kalksteinmehl)	1000 t	2 302	2 204	1 521	24
		1000 EUR	31 351	32 685	29 398	
0812 13 000	Mischgut aus Schlacken u.ä. Industrieabfällen, auch in Verbindung mit zerkleinerten Natursteinen und unter Zusatz von bitumenhaltigen Bindemitteln	1000 t	5 127	6 175	6 617	9
		1000 EUR	29 740	40 555	44 489	
	Ton und Kaolin					
	Kaolin u.a. kaolinhaltiger Ton und Lehm, roh oder gebrannt					
0812 21 400	- Kaolin, auch gebrannt	1000 t	*	.	.	9
	darunter zum Absatz bestimmt	1000 t	1 015	1 109	1 180	8
		1000 EUR	106 201	117 889	122 593	
0812 21 600	- Anderer kaolinhaltiger Ton und Lehm, auch gebrannt	1000 t	*	261	333	5
	darunter zum Absatz bestimmt	1000 t	261	333	364	5
		1000 EUR	14 431	8 547	16 060	
	Anderer Ton und Lehm, Andalusit, Cyanit, Sillimanit, roh oder gebrannt; Mullit, Schamotte-Körnungen und Ton-Dinasmassen					
0812 22 100	- Bentonit, Bleich- und Walkerden	1000 t	*	.	.	2
	darunter zum Absatz bestimmt	1000 t	.	.	.	1
		1000 EUR	.	.	.	
0812 22 300	- Feuerfester Ton und Lehm	1000 t	*	576	609	17
	darunter zum Absatz bestimmt	1000 t	512	559	529	15
		1000 EUR	11 787	12 414	12 600	
	- Anderer Ton und Lehm (ohne geblähten Ton, einschl. keramischem Ton)					
0812 22 501	- - Keramischer Ton	1000 t	*	2 885	3 173	12
	darunter zum Absatz bestimmt	1000 t	2 656	2 911	2 922	9
		1000 EUR	62 856	68 294	73 164	
0812 22 504	- - Anderer Ton und Lehm	1000 t	*	193	198	6
	darunter zum Absatz bestimmt	1000 t	193	198	.	6
		1000 EUR	.	.	.	
0812 22 508	- - Andalusit, Cyanit, Sillimanit und Mullit sowie Schamotte-Körnungen und Ton-Dinasmassen	1000 t	*	.	246	7
	darunter zum Absatz bestimmt	1000 t	.	246	253	7
		1000 EUR	20 486	24 943	26 844	

3 Produktion nach Güterarten - Deutschland

Melde-Nr.	Bezeichnung	Einheit	2009	2010	2011	2011 Anzahl der Unternehmen
1	2	3	4	5	6	7
	Steine und Erden a.n.g., sonstige Bergbauerzeugnisse					
	Chemische und Düngemittelminerale					
0891 11 000	Natürliche Calciumphosphate, natürliche Aluminiumcalcium- phosphate und Phosphatkreiden darunter zum Absatz bestimmt	t t 1000 EUR	* - -	- - -	- - -	- - -
0891 12 000	Schwefelkies, nicht geröstet; Schwefel, roh oder nicht raffiniert, einschl. Schwefel als Nebenprodukt darunter zum Absatz bestimmt	t t 1000 EUR	* - -	- - -	- - -	- - -
0891 19 000	Andere chemische Minerale darunter zum Absatz bestimmt	t t 1000 EUR	* 1 319 703 195 796	. 1 994 035 251 379	. 2 196 458 306 267	13 13
	Torf (einschl. Torfstreu), auch agglomeriert					
0892 10 101	- Schwarztorf für gärtnerische Zwecke, ohne Nährstoffe und Kalkung, lose als Rohstoff und zur Bodenverbesserung darunter zum Absatz bestimmt	1000 m³ 1000 m³ 1000 EUR	* . . 11 269	. 1 139 1 139	. 1 181 1 181	5 5
0892 10 102	- Schwarztorf für gärtnerische Zwecke, ohne Nährstoffe und Kalkung, verpackt darunter zum Absatz bestimmt	1000 m³ 1000 m³ 1000 EUR	* . . 135	. 9	1 1
0892 10 103	- Blumenerde für Hobbygarten, verpackt darunter zum Absatz bestimmt	1000 m³ 1000 m³ 1000 EUR	* 3 023 3 023	2 855 2 855	2 983 2 983	13 13
0892 10 104	- Weißtorf für gärtnerische Zwecke, ohne Nährstoffe und Kalkung, lose als Rohstoff und zur Bodenverbesserung darunter zum Absatz bestimmt	1000 m³ 1000 m³ 1000 EUR	* . . 3 674	198 198	167 167	4 4
0892 10 105	- Weißtorf für gärtnerische Zwecke, ohne Nährstoffe und Kalkung, verpackt darunter zum Absatz bestimmt	1000 m³ 1000 m³ 1000 EUR	* 54 54	45 45	43 43	4 4
0892 10 107	- Gärtnerische Kultursubstrate (Weiß- und Schwarztorf), lose, aufgedüngt und gekalkt darunter zum Absatz bestimmt	1000 m³ 1000 m³ 1000 EUR	* 3 199 3 199	2 802 2 802	2 821 2 821	9 9
0892 10 108	- Gärtnerische Kultursubstrate (Weiß- und Schwarztorf), verpackt in Ballen und Säcken, aufgedüngt und gekalkt darunter zum Absatz bestimmt	1000 m³ 1000 m³ 1000 EUR	* 689 689	720 720	716 716	5 5
	Salz (ohne Speisesalz), reines Natriumchlorid, auch in wässriger Lösung oder mit Zusatz von Rieselhilfen (Antibackmittel oder Fluidifianten)					
0893 10 001	- Steinsalz (bergmännisch gewonnen) darunter zum Absatz bestimmt	1000 t 1000 t 1000 EUR	* . . 271 504	. 9 992 381 241	. 8 765 344 303	5 5
0893 10 005	- Siedesalz, reines Natriumchlorid darunter zum Absatz bestimmt	1000 t 1000 t 1000 EUR	* 1 863 .	2 118 .	2 217 .	4 4
0893 10 008	- Meersalz aus Sonnenverdampfung, Salzsole (NaCl-Gehalt) darunter zum Absatz bestimmt	1000 t 1000 t 1000 EUR	*	3 3
	Steine und Erden a.n.g., sonstige Bergbauerzeugnisse					
0899 10 000	Naturbitumen und Naturasphalt; Asphaltite und Asphaltgestein darunter zum Absatz bestimmt	t t 1000 EUR	* - -	- - -	- - -	- - -
	Diamanten und Edelsteine; Graphit, Quarz, Schmirgel u.a. Mineralien, a.n.g.					
0899 21 000	Diamanten und Edelsteine (ohne Industriediamanten), roh oder nur gesägt, gespalten oder rau geschliffen oder grob geformt darunter zum Absatz bestimmt	Kt Kt 1000 EUR	* - -	- - -	- - -	- - -

3 Produktion nach Güterarten - Deutschland

Melde-Nr.	Bezeichnung	Einheit	2009	2010	2011	2011 Anzahl der Unternehmen
1	2	3	4	5	6	7
0899 22 000	Industriediamanten, roh oder nur gesägt, gespalten oder rau geschliffen; Bimsstein; Schmirgel; natürlicher Korund und Granat u.a. natürliche Schleifstoffe	t	.	.	.	1
	darunter zum Absatz bestimmt	t	.	.	.	1
		1000 EUR	.	.	.	
0899 29 001	Andere mineralische Stoffe - Natürlicher Graphit	t	.	.	.	3
	darunter zum Absatz bestimmt	t	.	.	.	2
		1000 EUR	.	.	.	
0899 29 009	- Andere mineralische Stoffe, a.n.g.	t	316 664	323 826	312 158	10
	darunter zum Absatz bestimmt	t	316 664	323 826	312 158	10
		1000 EUR	34 286	40 386	42 801	
0899 99 000	Veredlung von Erzeugnissen dieser Güterabteilung	1000 EUR	59 553	81 939	111 874	10
	Dienstleistungen für den Bergbau und für die Gewinnung von Steinen und Erden					
	Dienstleistungen für die Erdöl- und Erdgasgewinnung (ohne geophysikalische, geologische, und seismographische Untersuchungen)					
0910 11 000	Bohrungsarbeiten für die Erdöl- und Erdgasgewinnung	1000 EUR	.	.	.	5
0910 12 000	Installations-, Reparatur-, Instandhaltungs- und Abbauarbeiten von Bohranlagen für die Erdöl- und Erdgasgewinnung sowie andere damit verbundene Dienstleistungen	1000 EUR	.	.	.	14
0910 13 000	Verflüssigung und Rückumwandlung von Erdgas zu Transportzwecken am Gewinnungsort	1000 EUR	-	-	-	
	Dienstleistungen für den sonstigen Bergbau und für die Gewinnung von Steinen und Erden					
0990 11 000	Dienstleistungen für die Steinkohlegewinnung (z.B. Reinigen, Sortieren, Klassieren, Zerkleinern, Agglomerieren)	1000 EUR	.	.	.	2
0990 19 000	Dienstleistungen für den sonstigen Bergbau und für die sonstige Gewinnung von Steinen und Erden, a.n.g., z.B. für die Braunkohlegewinnung	1000 EUR	.	-	.	1

Melde-Nr.	Bezeichnung	Einheit		2009	2010	2011	2011 Anzahl der Unternehmen
1	2	3		4	5	6	7
	Nahrungs- und Futtermittel						
	Fleisch (ohne Geflügel)						
	Rindfleisch, frisch oder gekühlt						
	- Rindfleisch, frisch oder gekühlt (ganze oder halbe Tierkörper; Vorder- oder Hinterviertel, mit Knochen)	t	*				
1011 11 403	- - von Kälbern und Jungrindern (Schlachtalter bis 12 Monate) darunter zum Absatz bestimmt	t t 1000 EUR	*	57 717 57 359 165 815	60 908 60 547 180 303	67 616 67 202 206 091	226 222
1011 11 405	- - von anderen Rindern darunter zum Absatz bestimmt	t t 1000 EUR	*	649 622 610 256 1 638 360	628 207 587 671 1 591 845	568 964 524 957 1 662 184	289 282
1011 11 900	- Andere frische oder gekühlte Rindfleischteile darunter zum Absatz bestimmt	t t 1000 EUR	*	343 430 341 327 1 116 493	414 927 412 592 1 340 086	429 443 427 295 1 575 053	303 302
1011 12 300	Schweinefleisch, frisch oder gekühlt - Schweinekörper (ganze oder halbe Tierkörper) darunter zum Absatz bestimmt	t t 1000 EUR	*	2 997 797 2 907 653 4 330 390	3 149 490 3 056 617 4 416 927	3 234 830 3 146 487 4 651 349	309 299
1011 12 500	- Schweineschinken oder -schultern und Teile davon, mit Knochen darunter zum Absatz bestimmt	t t 1000 EUR	*	676 877 670 244 1 240 994	689 493 682 530 1 295 105	693 757 686 732 1 405 830	185 181
1011 12 900	- Andere frische oder gekühlte Schweinefleischteile darunter zum Absatz bestimmt	t t 1000 EUR	*	1 748 082 1 713 346 3 152 334	1 972 494 1 933 763 3 400 260	2 090 567 2 057 098 3 771 269	373 367
1011 13 000	Lamm- oder Schafffleisch, frisch oder gekühlt darunter zum Absatz bestimmt	t t 1000 EUR	*	3 899 3 894 23 581	4 151 4 144 25 181	3 916 3 907 28 179	132 132
1011 14 000	Ziegenfleisch, frisch oder gekühlt darunter zum Absatz bestimmt	t t 1000 EUR	*	.	.	.	1 1
1011 15 000	Fleisch von Pferden, Eseln, Maultieren oder Mauleseln, frisch oder gekühlt darunter zum Absatz bestimmt	t t 1000 EUR	*	.	.	.	6 6
1011 20 003	Genießbare Schlachtnebenerzeugnisse von Rindern, Schweinen, Schafen, Ziegen, Pferden, Eseln, Maultieren oder Mauleseln, frisch oder gekühlt - für pharmazeutische Zwecke darunter zum Absatz bestimmt	t t 1000 EUR	*	1 807 1 807 1 151	15 705 15 705 10 644	19 603 19 603 13 092	4 4
1011 20 009	- für andere Zwecke darunter zum Absatz bestimmt	t t 1000 EUR	*	770 898 770 833 490 784	850 774 850 707 486 325	879 381 879 328 1 104 448	86 85
1011 31 000	Fleisch und genießbare Schlacht- nebenerzeugnisse von Rindern, Schweinen, Schafen, Ziegen, Pferden u.a. Einhufern gefroren; anderes Fleisch u.a. genießbare Schlacht- nebenerzeugnisse, gefroren	t t 1000 EUR	*	.	38 855 112 518	33 233 112 136	21 21
1011 32 300	Schweinefleisch, gefroren - Schweinekörper (ganze oder halbe Tierkörper) darunter zum Absatz bestimmt	t t 1000 EUR	*	.	67 318 67 280	. 71 078	12 12
1011 32 500	- Schweineschinken oder -schultern und Teile davon, mit Knochen darunter zum Absatz bestimmt	t t 1000 EUR	*	.	130 665 130 614	. .	13 13
1011 32 900	- Andere gefrorene Schweinefleischteile darunter zum Absatz bestimmt	t t 1000 EUR	*	.	220 656 216 013	232 449 242 466	33 31
1011 33 000	Lamm- oder Schafffleisch, gefroren darunter zum Absatz bestimmt	t t 1000 EUR	*	.	.	.	29 29
1011 34 000	Ziegenfleisch, gefroren darunter zum Absatz bestimmt	t t 1000 EUR	*	-	-	-	-
1011 35 000	Fleisch von Pferden, Eseln, Maultieren oder Mauleseln, gefroren darunter zum Absatz bestimmt	t t 1000 EUR	*	.	.	.	1 -

3 Produktion nach Güterarten - Deutschland

Melde-Nr.	Bezeichnung	Einheit	2009	2010	2011	2011 Anzahl der Unternehmen
1	2	3	4	5	6	7
1011 39 103	Genießbare Schlachtnebenerzeugnisse von Rindern, Schweinen, Schafen, Ziegen, Pferden, Eseln, Maultieren oder Mauleseln, gefroren - für pharmazeutische Zwecke darunter zum Absatz bestimmt	t t 1000 EUR	2 2
1011 39 109	- für andere Zwecke darunter zum Absatz bestimmt	t t 1000 EUR	68 903 68 903 47 977	79 494 79 494 61 760	. 90 959 78 066	25 25
1011 39 300	Anderes Fleisch und andere Schlachtnebenerzeugnisse von Kaninchen, Wild usw. (ohne Froschschenkel)	t 1000 EUR	8 670 44 242	11 943 65 147	14 713 79 453	32
1011 41 000	Schweißwolle; rohe Häute und Felle von Rindern oder Einhufern, Schafen und Ziegen Schweißwolle (ohne Schurwolle), nicht gekremfelt oder gekämmt	kg 1000 EUR	- -	- -	- -	-
1011 42 000	Ganze rohe Häute und Felle von Rindern, Pferden u.a. Einhufern (frisch, gesalzen usw., jedoch weder gegerbt noch zugerichtet), auch enthaart oder gespalten	St 1000 EUR	1 865 143 45 409	2 231 797 104 848	2 085 335 117 695	58
1011 43 000	Anderer rohe Häute und Felle von Rindern, Pferden u.a. Einhufern (frisch, gesalzen usw., jedoch weder gegerbt noch zugerichtet), auch enthaart usw.	St 1000 EUR	171 637 .	141 706 4 395	. .	3
1011 44 000	Rohe Häute und Felle von Schafen oder Lämmern (frisch, gesalzen usw., jedoch weder gegerbt noch zugerichtet), auch enthaart oder gespalten	St 1000 EUR	. 19	7
1011 45 000	Rohe Häute und Felle von Ziegen oder Zickeln (frisch, gesalzen usw., jedoch weder gegerbt noch zugerichtet), auch enthaart oder gespalten	St 1000 EUR	- -	- -	- -	-
1011 50 400	Schweinespeck, -schmalz, Schweinefett, Fett von Rindern, Schafen oder Ziegen - Schweinespeck (ohne magere Teile), Schweinefett, nicht ausgeschmolzen frisch, gekühlt, gefroren, gesalzen, in Salzlake, getrocknet oder geräuchert	t 1000 EUR	62 148 44 122	72 690 46 202	66 177 56 854	121
1011 50 602	- - für technische Zwecke darunter zum Absatz bestimmt	t t 1000 EUR	54 241 54 241 21 600	63 413 63 413 32 389	63 149 63 149 44 795	6 6
1011 50 608	- - für andere Zwecke darunter zum Absatz bestimmt	t t 1000 EUR	102 035 55 518	114 148 72 762	113 325 112 948 90 199	49 47
1011 50 700	- Fett von Rindern, Schafen oder Ziegen, roh oder ausgeschmolzen, auch ausgepresst oder mit Lösungsmitteln ausgezogen darunter zum Absatz bestimmt	t t 1000 EUR	. . 60 527	. . 87 861	. 168 221 103 867	33 33
1011 60 300	Schlachtabfälle, ungenießbar; Waren tierischen Ursprungs, a.n.g. - Därme, Blasen und Mägen von anderen Tieren als Fischen, ganz oder zerteilt darunter zum Absatz bestimmt	t t 1000 EUR	107 599 60 471	125 476 66 836	111 547 78 923	27 26
1011 60 900	- Andere Waren tierischen Ursprungs, ungenießbar, a.n.g. darunter zum Absatz bestimmt	t t 1000 EUR	274 417 19 759	349 248 22 561	216 770 21 769	19 19
1012 10 100	Geflügelfleisch, frisch oder gekühlt - Hühner, Truthühner, Enten, Gänse und Perlhühner, unzerteilt - - Hühner darunter zum Absatz bestimmt	t t 1000 EUR	111 667 210 003	150 449 279 488	180 703 145 435 287 871	44 43

3 Produktion nach Güterarten - Deutschland

Melde-Nr.	Bezeichnung	Einheit	2009	2010	2011	2011 Anzahl der Unternehmen
1	2	3	4	5	6	7
1012 10 200	- - Truthühner darunter zum Absatz bestimmt	t t 1000 EUR	* 122 367 122 362 64 145	. 157 110 42 563	. 141 755 54 480	27 27
1012 10 300	- - Enten, Gänse und Perlhühner darunter zum Absatz bestimmt	t t 1000 EUR	* 14 694 36 615	. 14 882 39 580	. 15 028 40 910	13 13
1012 10 400	- Fettlebern von Gänsen oder Enten - Teile von Hühnern, Truthühnern, Enten, Gänsen und Perlhühnern	t 1000 EUR	- -	- -	- -	-
1012 10 500	- - von Hühnern	t 1000 EUR	378 960 789 001	410 246 862 438	453 859 996 589	55
1012 10 600	- - von Truthühnern	t 1000 EUR	374 164 896 403	418 579 974 870	429 978 1 080 028	64
1012 10 700	- - von Enten, Gänsen und Perlhühnern Geflügelfleisch, gefroren - Hühner, Truthühner, Enten, Gänse und Perlhühner, unzerteilt	t 1000 EUR	. 2 724	. 3 636	. 3 201	12
1012 20 130	- - Hühner darunter zum Absatz bestimmt	t t 1000 EUR	* 271 672 495 949	. 231 833 396 716	. 230 080 418 603	11 10
1012 20 150	- - Truthühner darunter zum Absatz bestimmt	t t 1000 EUR	* 47 47 256	51 51 263	63 63 320	4 4
1012 20 170	- Enten, Gänse und Perlhühner darunter zum Absatz bestimmt - Teile von Hühnern, Truthühnern, Enten, Gänsen und Perlhühnern	t t 1000 EUR	* . . 84 808 67 480	3 3
1012 20 530	- - von Hühnern	t 1000 EUR	131 784 236 144	142 227 240 969	146 535 267 742	18
1012 20 550	- - von Truthühnern	t 1000 EUR	14 624 29 934	17 855 31 284	15 627 28 227	8
1012 20 570	- - von Enten, Gänsen und Perlhühnern	t 1000 EUR	2
1012 20 800	- Geflügellebern, gefroren	t 1000 EUR	2 282 1 894	2 279 1 951	3 055 3 047	4
1012 30 000	Geflügelfett Genießbare Schlachtnebenerzeugnisse von Geflügel	t 1000 EUR	3
1012 40 200	- Schlachtnebenerzeugnisse und Lebern, frisch oder gekühlt	t 1000 EUR	55 961 20 301	63 155 20 207	59 083 22 346	9
1012 40 500	- Schlachtnebenerzeugnisse von Geflügel, gefroren	t 1000 EUR	13 677 13 991	13 963 15 370	14 522 17 869	5
1012 50 000	Vogelbälge u.a. -teile, mit ihren Federn oder Daunen, Federn und Teile von Federn (auch beschnitten), Daunen, roh oder nur gereinigt, desinfiziert oder zum Haltbarmachen behandelt, Waren daraus; Mehl und Abfälle von Federn oder Federteilen	t 1000 EUR	40 901	47 135	46 748	13
	Verarbeitetes Fleisch					
	Schweinefleisch, Teile, gesalzen getrocknet oder geräuchert (Speck und Schinken)					
1013 11 200	- Schweineschinken, -schultern und Teile davon, mit Knochen	t 1000 EUR	589 492 1 809 301	596 022 1 774 608	581 803 1 687 059	425
1013 11 500	- Schweinebäuche (Bauchspeck) und Teile davon	t 1000 EUR	55 574 287 244	67 048 330 079	71 877 352 578	375
1013 11 800	- Anderes Schweinefleisch	t 1000 EUR	208 739 652 599	148 208 638 536	158 626 694 425	373
1013 12 000	Rindfleisch, gesalzen, getrocknet oder geräuchert	t 1000 EUR	27 492 125 753	30 620 143 567	38 231 196 482	121
1013 13 000	Sonstiges Fleisch und genießbare Schlachtnebenerzeugnisse, gesalzen, in Salzlake, getrocknet oder ge- räuchert (außer Schweine- und Rindfleisch); genießbares Mehl von Fleisch oder von Schlacht- nebenerzeugnissen	t 1000 EUR	91 433 197 093	130 533 189 054	119 025 199 065	62

3 Produktion nach Güterarten - Deutschland

Melde-Nr.	Bezeichnung	Einheit	2009	2010	2011	2011 Anzahl der Unternehmen
1	2	3	4	5	6	7
1013 14 300	Würste u.ä. Erzeugnisse, Zubereitungen aus Fleisch, Schlachtnebenerzeugnissen oder Blut - Würste u.ä. Erzeugnisse, aus Lebern, einschl. Lebensmittelzubereitungen auf der Grundlage dieser Erzeugnisse (ohne Fertiggerichte)	t 1000 EUR	66 497 291 311	66 367 288 655	64 520 290 177	545
1013 14 601	- Würste u.ä. Erzeugnisse (ohne Leberwürste), aus Fleisch, Schlachtnebenerzeugnissen oder Blut, einschl. Lebensmittelzubereitungen auf der Grundlage dieser Erzeugnisse (ohne Fertiggerichte)	t 1000 EUR	429 399 2 265 565	444 923 2 286 166	452 422 2 367 711	880
1013 14 603	- - Kochwürste	t 1000 EUR	109 048 505 707	106 085 491 762	105 513 495 732	854
1013 14 605	- - Brühwürste	t 1000 EUR	854 410 3 446 963	866 809 3 411 906	880 700 3 503 428	924
1013 15 050	Sonstiges Fleisch und Blut und sonstige Schlachtnebenerzeugnisse, zubereitet und haltbar gemacht, außer Gerichten aus zubereitetem Fleisch und zubereiteten Schlachtnebenerzeugnissen (ohne Würste und Fertiggerichte) - Zubereitungen aus Gänse- oder Entenlebern	t 1000 EUR	.	.	.	3
1013 15 150	- Zubereitungen aus Lebern von anderen Tieren oder Geflügel (ohne Enten oder Gänse)	t 1000 EUR	762 3 921	1 365 8 793	2 220 15 642	19
1013 15 250	- Zubereitungen aus Truthühnerfleisch (ohne Zubereitungen aus Lebern)	t 1000 EUR	85 980 350 557	90 784 359 552	103 565 434 685	106
1013 15 350	- Zubereitungen von anderem Geflügel (ohne Zubereitungen aus Lebern)	t 1000 EUR	199 916 770 314	227 138 887 391	226 812 880 916	116
1013 15 450	- Schinken vom Schwein und Teile davon (z.B. Kochschinken)	t 1000 EUR	210 144 886 457	211 043 886 242	217 372 948 658	463
1013 15 550	- Schultern vom Schwein und Teile davon (z.B. Schulterrollbraten)	t 1000 EUR	6 700 27 273	6 465 26 111	6 636 27 148	85
1013 15 650	- Zubereitungen aus Fleisch von Hausschweinen (einschl. Mischungen) mit einem Gehalt an Fleisch oder Schlachtnebenerzeugnisse aller Art, einschl. Speck und Fette jeder Art und Herkunft, von weniger als 40 GHT (ohne fein homogenisierte Zubereitungen, Zubereitungen aus Lebern) z.B. Fleischsalat	t 1000 EUR	65 588 182 420	73 930 196 637	77 730 207 933	280
1013 15 750	- Andere Zubereitungen von Schweinefleisch (einschl. Mischungen), (ohne fein homogenisierte Zubereitungen, Zubereitungen aus Lebern)	t 1000 EUR	294 394 1 053 429	295 402 1 051 909	280 541 1 010 316	312
1013 15 853	- - Rindfleischsalat	t 1000 EUR	306 2 203	351 2 448	967 4 605	60
1013 15 859	- - Andere Zubereitungen aus Rind- oder Kalbfleisch	t 1000 EUR	164 836 572 205	171 189 582 360	178 894 664 904	164
1013 15 950	- Andere Zubereitungen aus Fleisch (einschl. Zubereitungen aus Blut aller Tierarten) (ohne fein homogenisierte Zubereitungen, Zubereitungen aus Lebern)	t 1000 EUR	149 080 538 021	146 290 528 927	146 245 540 396	83
1013 16 000	Mehl und Pellets von Fleisch, Schlachtnebenerzeugnissen, ungenießbar; Grieben	t 1000 EUR	353 080	431 941	443 792	18
1013 91 000	Kochen und andere Zubereitungsleistungen für die Herstellung von Fleischprodukten	1000 EUR	12 070	17 335	18 443	31

3 Produktion nach Güterarten - Deutschland

Melde-Nr.	Bezeichnung	Einheit	2009	2010	2011	2011 Anzahl der Unternehmen
1	2	3	4	5	6	7
	Fischerzeugnisse und andere Meeresfrüchte					
1020 11 000	Fische, frisch, gekühlt od. gefroren Fischfilets und anderes Fisch- fleisch (auch fein zerkleinert), frisch oder gekühlt	t 1000 EUR	7 906 .	8 516 .	8 589 .	10
1020 12 000	Fischlebern, -rogen, -milch, frisch oder gekühlt	t 1000 EUR	1
1020 13 300	Fische, gefroren - Seefische	t 1000 EUR	1 913 .	1 989 .	2 179 9 214	6
1020 13 600	- Süßwasserfische	t 1000 EUR	2
1020 14 000	Fischfilets, gefroren	t 1000 EUR	54 425 162 563	45 381 142 386	44 935 136 831	11
1020 15 000	Anderes Fischfleisch (auch fein zerkleinert), gefroren	t 1000 EUR 10 246	5
1020 16 000	Fischlebern, -rogen, -milch, gefroren	t 1000 EUR	1
	Fisch, anders zubereitet oder halt- bar gemacht; Kaviar und Kaviarersatz					
1020 21 000	Fischfilets, getrocknet, gesalzen oder in Salzlake, jedoch nicht geräuchert	t 1000 EUR	426 1 872	512 2 229	496 2 289	8
1020 22 000	Mehl, Pulver und Pellets von Fischen, genießbar; Fischlebern, -rogen und -milch, getrocknet, geräuchert, gesalzen oder in Salzlake	t 1000 EUR	3
1020 23 000	Getrocknete oder gesalzene Fische (ohne Filets)	t 1000 EUR	. 1 828	5
1020 24 200	Fische, einschl. Fischfilets, geräuchert - Pazifischer Lachs, Atlantischer Lachs und Donaulachs	t 1000 EUR	8 572 86 907	9 071 98 823	9 836 111 419	13
1020 24 500	- Heringe	t 1000 EUR	747 2 886	740 2 810	675 2 631	11
1020 24 800	- Andere geräucherte Fische	t 1000 EUR	5 716 50 020	5 351 47 282	5 913 54 190	16
	Fisch, anders zubereitet oder halt- bar gemacht, jedoch nicht fein zer- kleinert (ohne Fertiggerichte) - ganz oder in Stücken					
1020 25 100	- - Lachse	t 1000 EUR	1 253 12 878	1 389 14 080	1 442 15 373	10
1020 25 200	- - Heringe	t 1000 EUR	80 967 245 433	80 532 253 349	77 898 242 001	32
1020 25 300	- - Sardinen, Sardinellen oder Sprotten	t 1000 EUR	3
1020 25 400	- - Thunfisch, echter Bonito und Pelamide (Sarda spp.)	t 1000 EUR	2
1020 25 500	- - Makrelen	t 1000 EUR	2
1020 25 600	- - Sardellen	t 1000 EUR	2
1020 25 700	- - Fischfilets, Fischstäbchen, roh, lediglich mit Teig umhüllt oder paniert, auch in Öl vorgebacken, gefroren	t 1000 EUR	169 637 518 492	169 692 503 618	168 862 501 521	7
1020 25 800	- - Andere Fische (ohne Fischstäbchen)	t 1000 EUR	36 244 97 976	36 822 94 834	34 243 87 441	12
	- Fische, in and. Weise zubereitet oder haltbar gemacht, nicht ganz oder in Stücken					
1020 25 903	- - Fischsalat	t 1000 EUR	27 193 138 911	28 242 140 685	27 969 141 135	29
1020 25 905	- - Andere zubereitete oder haltbar gemachte Fische	t 1000 EUR	54 991 169 339	51 540 161 975	51 532 166 552	20

3 Produktion nach Güterarten - Deutschland

Melde-Nr.	Bezeichnung	Einheit	2009	2010	2011	2011 Anzahl der Unternehmen
1	2	3	4	5	6	7
1020 26 300	Kaviar und Kaviarersatz - Echter Kaviar	t 1000 EUR	- -	- -	- -	-
1020 26 600	- Kaviarersatz aus Fischeiern	t 1000 EUR	846 17 579	898 18 789	760 16 277	7
1020 31 000	Krebstiere, Weichtiere und andere wirbellose Wassertiere, gefroren, zubereitet oder haltbar gemacht Krebstiere, gefroren, genießbar (ohne lebende, frische od. gekühlte)	t 1000 EUR	2 49	3
1020 32 000	Weichtiere (Kamm- und Pilger- Muscheln, Miesmuscheln, Tinten- fische, Kalmare und Kraken), gefroren, getrocknet, gesalzen oder in Salzlake	t 1000 EUR	3
1020 33 000	Andere wirbellose Wassertiere, (Sandklaffmuscheln, Quallen, usw.) gefroren, getrocknet, gesalzen oder in Salzlake; Mehl, Pulver und Pellets von wirbellosen Wassertieren (anderen als Krebstieren), genießbar, gefroren, getrocknet, gesalzen oder in Salzlake	t 1000 EUR	. .	408 .	. .	1
1020 34 003	Krebstiere, Weichtiere u.a. wirbellose Wassertiere, zubereitet oder haltbar gemacht - Lebensmittelzubereitungen von Krebstieren usw.	t 1000 EUR	10 317 96 215	11 096 104 473	9 571 94 270	10
1020 34 005	- Krebstiere, Weichtiere u.a. wirbellose Wassertiere, zuberei- tet oder haltbar gemacht, a.n.g	t 1000 EUR	3 262 22 807	4 677 38 653	3 865 35 383	12
1020 41 000	Mehl und Pellets von Fischen, Krebstieren, Weichtieren oder anderen wirbellosen Wassertieren, ungenießbar	t 1000 EUR	2
1020 42 000	Waren aus Fischen, Krebstieren, Weichtieren oder anderen wirbellosen Wassertieren; nicht lebende Wassertiere, ungenießbar	t 1000 EUR	. .	- -	- -	-
	Obst- und Gemüseerzeugnisse					
1031 11 100	Verarbeitete Kartoffeln und Kartoffelerzeugnisse Kartoffeln, auch in Wasser oder Dampf gekocht, gefroren	t 1000 EUR	80 678 74 583	86 616 78 345	. .	7
1031 11 301	Andere Kartoffeln, ohne Essig zu- bereitet oder haltbar gemacht, gefroren - Pommes frites, vorgebacken	t 1000 EUR	331 665 175 631	362 046 192 039	357 571 205 718	3
1031 11 309	- Andere Kartoffeln, ohne Essig zubereitet oder haltbar gemacht	t 1000 EUR	46 231 56 199	50 699 62 675	46 861 56 655	13
1031 12 000	Kartoffeln, getrocknet, auch in Stücke oder Scheiben geschnitten, jedoch nicht weiter zubereitet	t 1000 EUR	1 746 3 561	. 3 594	2 338 4 308	4
1031 13 000	Kartoffeln, getrocknet; in Form von Mehl, Gries, Flocken, Granulat und Pellets, nicht zubereitet oder haltbar gemacht	t 1000 EUR	15 648 15 136	15 572 16 240	109 786 102 223	7
1031 14 300	Kartoffeln, zubereitet oder haltbar gemacht - Kartoffeln in Form von Mehl, Grieß oder Flocken, ohne Essig zubereitet oder haltbar gemacht, nicht gefroren	t 1000 EUR	194 958 196 765	177 024 199 336	79 527 118 239	9
1031 14 603	- Anders zubereitete Kartoffeln, ohne Essig zubereitet oder haltbar gemacht, nicht gefroren - - Kartoffelchips und -sticks	t 1000 EUR	101 660 329 477	108 874 347 559	109 929 360 752	3
1031 14 605	- - Kartoffelsalat, nicht auf Mayonnaisebasis	t 1000 EUR	6 824 9 565	10 291 14 051	10 259 15 042	9
1031 14 609	- - Andere zubereitete Kartoffeln	t 1000 EUR	235 984 209 903	274 664 226 947	273 851 246 974	26

3 Produktion nach Güterarten - Deutschland

Melde-Nr.	Bezeichnung	Einheit	2009	2010	2011	2011 Anzahl der Unternehmen
1	2	3	4	5	6	7
1031 91 000	Kochen und andere Zubereitungsleistungen für Kartoffeln und Kartoffelerzeugnisse (z.B. Schälen von Kartoffeln)	1000 EUR	6 367	7 439	.	8
	Frucht- und Gemüsesäfte, nicht gegoren, ohne Zusatz von Alkohol					
1032 11 000	Tomatensaft	1000 l 1000 EUR	36 489 19 805	36 371 18 315	35 950 19 830	38
1032 12 100	Orangensaft - Orangensaft, gefroren	t 1000 EUR	22 133 16 401	23 078 16 605	26 149 17 516	4
1032 12 200	- Orangensaft, nicht gefroren	1000 l 1000 EUR	835 359 643 519	789 279 606 165	726 596 652 249	77
1032 12 300	- Orangensaft a.n.g.	1000 l 1000 EUR	888 1 361	. 1 130	. .	3
1032 13 000	Saft aus Pampelmusen oder Grapefruits	1000 l 1000 EUR	30 470 25 018	30 548 24 644	28 089 23 879	53
1032 14 000	Ananassaft	1000 l 1000 EUR	28 125 23 007	25 788 20 951	22 429 20 462	43
1032 15 000	Traubensaft (einschl. Traubenmost)	1000 l 1000 EUR	93 224 66 920	88 603 61 483	82 398 60 335	54
1032 16 001	Apfelsaft - Apfelsaftkonzentrate	1000 l 1000 EUR	150 778 105 705	134 794 93 528	128 232 93 302	16
1032 16 003	- Anderer Apfelsaft (einschl. Apfelsüßmost)	1000 l 1000 EUR	709 135 353 689	713 124 358 852	731 821 405 273	80
	Mischungen von Frucht- und Gemüsesäften					
1032 17 001	- Saftkonzentrat aus Mischungen aus Frucht- und Gemüsesäften	1000 l 1000 EUR	33 810 105 146	32 245 104 771	29 635 118 751	10
1032 17 003	- Andere Mischungen von Fruchtsäften, mit Zusatz von Vitaminen	1000 l 1000 EUR	250 367 215 027	271 688 247 974	285 953 288 222	54
1032 17 004	- Andere Mischungen von Fruchtsäften (einschl. Süßmostmischungen)	1000 l 1000 EUR	49 610 60 509	43 827 50 876	41 518 49 742	22
1032 17 009	- Andere Mischungen von Gemüsesäften, auch mit Fruchtsäften	1000 l 1000 EUR	41 427 37 525	29 361 29 078	41 717 38 768	18
1032 19 100	Anderer Frucht- und Gemüsesäfte - Saft aus anderen Zitrusfrüchten (ohne Mischungen), nicht gegoren, ohne Zusatz von Alkohol	1000 l 1000 EUR	9 797 8 391	8 344 8 334	9 053 9 000	16
	- Fruchtsaft aus anderen Früchten oder Gemüsen (ohne Mischungen), nicht gegoren, ohne Zusatz von Alkohol					
1032 19 201	- - Fruchtsaft aus anderen Früchten, ohne Zusatz von Zucker	1000 l 1000 EUR	100 681 119 712	110 419 124 411	140 760 165 487	53
1032 19 204	- - Fruchtsaft aus anderen Früchten, mit Zusatz von Zucker (einschl. Süßmost)	1000 l 1000 EUR	4
1032 19 205	- - Gemüsesaft aus Karotten oder Möhren	1000 l 1000 EUR	20 673 18 124	19 204 17 055	19 087 17 694	22
1032 19 209	- - Anderer Gemüsesaft	1000 l 1000 EUR	11 886 9 400	26 399 18 009	17 250 14 587	23
1032 19 300	- Saft aus Früchten oder Gemüsen (ohne Mischungen), a.n.g.	1000 l 1000 EUR	18 552 .	5
	Verarbeitetes Obst und Gemüse, a.n.g.					
	Gemüse, gefroren, gekocht, getrocknet, haltbar gemacht					
1039 11 000	Gemüse, auch in Wasser oder Dampf gekocht, gefroren	t 1000 EUR	255 338 437 820	242 208 287 981	223 910 266 299	10
1039 12 000	Gemüse, vorläufig haltbar gemacht, zum unmittelbaren Genuss nicht geeignet	t 1000 EUR	. 38 776	. 43 347	22 745 42 851	3

3 Produktion nach Güterarten - Deutschland

Melde-Nr.	Bezeichnung	Einheit	2009	2010	2011	2011 Anzahl der Unternehmen
1	2	3	4	5	6	7
1039 13 300	Gemüse, getrocknet, auch in Stücke oder Scheiben geschnitten, als Pulver oder sonst zerkleinert, jedoch nicht weiterverarbeitet - Speisezwiebeln	t 1000 EUR	2 376 5 830	2 759 6 507	2 656 6 537	9
1039 13 500	- Pilze und Trüffeln	t 1000 EUR	435 7 089	474 7 587	415 6 711	4
1039 13 900	- Anderes Gemüse (ohne Kartoffeln)	t 1000 EUR	16 470 50 561	16 873 52 462	18 467 59 959	13
1039 14 000	Gemüse und Früchte, geschnitten oder verpackt	t 1000 EUR	.	14 355 36 329	20 723 49 555	7
1039 15 000	Bohnen, anders als in Essig zubereitet oder haltbar gemacht, nicht gefroren	t 1000 EUR	19 908 .	16 138 12 422	12 220 10 016	7
1039 16 000	Erbsen, anders als in Essig zubereitet oder haltbar gemacht, nicht gefroren	t 1000 EUR	2 066 1 930	.	.	2
1039 17 100	Anderes Gemüse, ohne Essig zubereitet oder haltbar gemacht - Tomaten, Tomatenmark, konzentrierte Tomaten - - Tomaten, ganz oder in Stücken	t 1000 EUR	.	197 1 215	201 1 359	3
1039 17 210	- - Tomatenmark	t 1000 EUR	-	-	-	-
1039 17 250	- - Konzentrierte Tomaten	t 1000 EUR	.	.	.	1
1039 17 301	- Pilze und Trüffeln - - Zuchtpilzkonserven (z.B. Champignonkonserven)	t 1000 EUR	.	.	.	2
1039 17 309	- - Andere Pilze und Trüffeln	t 1000 EUR	.	3 992 15 002	2 582 14 215	4
1039 17 400	- Anderes Gemüse, gefroren, (ohne Kartoffelerzeugnisse)	t 1000 EUR	25 096 29 115	23 163 31 478	10 724 25 025	8
1039 17 500	- Sauerkraut, Spargel, Oliven, Zuckermais, nicht gefroren - - Sauerkraut	t 1000 EUR	76 961 60 806	66 688 54 744	91 084 74 365	19
1039 17 600	- - Spargel	t 1000 EUR	.	.	.	1
1039 17 700	- - Oliven	t 1000 EUR	2 923 19 470	2 374 17 439	.	3
1039 17 800	- - Zuckermais	t 1000 EUR	-	-	-	-
1039 17 903	- - Nahrungsmittelzubereitungen von nicht gefrorenem Gemüse	t 1000 EUR	59 191 133 487	68 410 139 560	72 219 147 227	27
1039 17 909	- - Anderes Gemüse und Mischungen von Gemüse (ohne Zubereitungen), nicht gefroren	t 1000 EUR	94 020 179 013	91 204 187 278	94 838 187 053	27
1039 18 001	Gemüse, Obst, Nüsse und andere genießbare Pflanzenteile, mit Essig zubereitet oder haltbar gemacht - Gurken	t 1000 EUR	249 721 257 545	228 365 224 942	226 606 225 712	25
1039 18 003	- Gemüsepaprika oder Paprika ohne brennenden Geschmack	t 1000 EUR	9 621 10 591	5 974 7 553	6 218 7 078	14
1039 18 004	- Gemüsesalat, mit Essig haltbar gemacht, auch auf Mayonnaisebasis	t 1000 EUR	59 375 115 766	62 950 143 091	64 673 154 942	28
1039 18 005	- Rote Beete (Beta vulgaris var. conditiva)	t 1000 EUR	38 341 33 371	27 185 21 681	27 365 22 089	18
1039 18 007	- Rotkohl	t 1000 EUR	54 107 53 336	57 042 60 750	56 966 58 669	18
1039 18 008	- Kartoffelsalat, mit Essig haltbar gemacht, auch auf Mayonnaisebasis	t 1000 EUR	36 226 57 590	46 675 73 574	45 068 74 071	24
1039 18 009	- Anderes Gemüse u.a. Früchte (z.B. Champignons in Essig eingelegt)	t 1000 EUR	101 703 184 636	102 753 193 053	107 391 204 544	26

3 Produktion nach Güterarten - Deutschland

Melde-Nr.	Bezeichnung	Einheit	2009	2010	2011	2011 Anzahl der Unternehmen
1	2	3	4	5	6	7
	Früchte und Nüsse, zubereitet oder haltbar gemacht					
1039 21 000	Früchte und Nüsse, auch in Wasser oder Dampf gekocht, gefroren	t 1000 EUR	11 947 43 736	11 940 42 539	13 501 50 722	4
	Konfitüren, Fruchtgelees, Marmeladen Fruchtmuse und -pasten, durch Kochen hergestellt (ohne homogenisierte Nahrungsmittelzubereitungen, i.A.E., zur Ernährung von Kindern oder zum Diätgebrauch in Behältnissen mit einem Inhalt von 250 g oder weniger)					
1039 22 300	- aus Zitrusfrüchten	t 1000 EUR	5 299 10 497	4 355 8 537	4 135 8 046	8
1039 22 901	- aus anderen Früchten - - Apfelmus	t 1000 EUR	44 657 39 593	47 801 41 659	38 127 35 657	9
1039 22 903	- - Pflaumenmus	t 1000 EUR	5 990 14 182	6 769 14 885	6 710 15 754	10
1039 22 909	- - aus anderen Früchten, a.n.g.	t 1000 EUR	186 975 464 342	189 625 454 193	183 536 458 134	30
	Schalenfrüchte, Erdnüsse u.a. Samen, anders zubereitet oder haltbar gemacht, auch mit Zusatz von Zucker, anderen Süßmitteln oder Alkohol					
1039 23 300	- Erdnüsse	t 1000 EUR	.	.	.	3
1039 23 900	- Schalenfrüchte u.a. Samen (einschl. Mischungen)	t 1000 EUR	32 902 95 472	31 602 110 825	30 659 110 962	9
	Früchte und Nüsse, vorläufig haltbar gemacht, zum unmittelbaren Genuss nicht geeignet					
1039 24 100	- Schalen von Zitrusfrüchten oder Melonen, frisch, gefroren, getrocknet oder zur vorläufigen Haltbarmachung in Salzlake usw. eingelegt	t 1000 EUR	.	.	.	2
1039 24 300	- Andere Früchte und Nüsse, vorläufig haltbar gemacht, zum unmittelbaren Genuss nicht geeignet	t 1000 EUR	.	.	.	4
	Andere Fruchtzubereitungen					
1039 25 100	- Weintrauben (Korinthen, Sultaninen und andere Weintrauben), getrocknet	t 1000 EUR	636 .	368 208	443 286	3
1039 25 200	- Früchte (ohne Schalenfrüchte, Bananen, Zitrusfrüchte), getrocknet; Mischungen von getrockneten Früchten oder Schalenfrüchten	t 1000 EUR	5 904 57 643	4 507 51 002	4 640 52 239	8
	- Andere Früchte, anders zubereitet oder haltbar gemacht, auch mit Zusatz von Zucker, anderen Süßmitteln oder Alkohol (ohne Müsli auf der Grundlage nicht gerösteter Getreideflocken)					
1039 25 501	- - Süßkirschenkonserven	t 1000 EUR	4 365 7 809	4 384 5 333	2 917 5 125	7
1039 25 502	- - Sauerkirschenkonserven	t 1000 EUR	.	21 664 24 744	.	8
1039 25 503	- - Pflaumenkonserven	t 1000 EUR	7 633 6 024	3 675 3 475	5 258 4 585	6
1039 25 506	- - Andere Fruchtkonserven (z.B. Äpfel, Ananas, Zitrusfrüchte, Birnen, Aprikosen, Pfirsiche, Erdbeeren)	t 1000 EUR	41 441 79 819	34 351 69 106	37 839 77 870	16
1039 25 507	- - Fruchtzubereitungen für die Milch- und Eiskremindustrie	t 1000 EUR	330 206 507 951	334 139 492 227	340 334 528 101	12
1039 25 508	- - Andere Fruchtzubereitungen (z.B. aus Sauer-, Süßkirschen, Pflaumen, Äpfeln, Birnen, Aprikosen, Pfirsichen, einschl. Brugnolen und Nektarinen, Erdbeeren, Ananas, Zitrusfrüchten)	t 1000 EUR	36 079 63 982	32 655 63 445	34 740 68 145	19
1039 30 000	Pflanzliche Stoffe, Abfälle, Rückstände und Nebenerzeugnisse, auch in Form von Pellets zur Verfütterung	t 1000 EUR	.	28 668 3 507	22 857 3 208	3

3 Produktion nach Güterarten - Deutschland

Melde-Nr.	Bezeichnung	Einheit	2009	2010	2011	2011 Anzahl der Unternehmen	
1	2	3	4	5	6	7	
1039 91 000	Kochen u.a. Zubereitungsleistungen zur Haltbarmachung von Obst und Gemüse	1000 EUR	43 941	49 219	49 614	9	
	Öle und Fette (ohne Margarine und Nahrungsfette)						
	Tierische Öle und Fette, roh oder raffiniert, nicht chemisch modifiziert	t	*	-	-	-	
1041 11 000	Schmalzstearin, Schmalzöl, Oleostearin, Oleomargarin und Talgöl, weder emulgiert, vermischt noch anders verarbeitet	t	-	-	-	-	
	darunter zum Absatz bestimmt	1000 EUR	-	-	-	-	
1041 12 000	Fette und Öle sowie deren Fraktionen, von Fischen oder Meeressäugetieren, auch raffiniert, nicht chemisch modifiziert	t	.	.	12 346	4	
		1000 EUR	14 302	12 324	17 121		
1041 19 000	Andere tierische Fette und Öle sowie deren Fraktionen, auch raffiniert, nicht chemisch modifiziert	t	116 709	119 337	135 600	12	
		1000 EUR	40 119	50 133	87 217		
1041 21 000	Pflanzliche Öle, nicht behandelt	t	*	366 350	.	3	
	Sojaöl, nicht behandelt	t	.	217 690	.	2	
	darunter zum Absatz bestimmt	1000 EUR	.	39 734	.		
1041 22 000	Erdnussöl, nicht behandelt	t	*	.	.	1	
	darunter zum Absatz bestimmt	1000 EUR	.	.	.	1	
1041 23 100	Olivenöl, nicht behandelt	t	*	.	.	1	
	- Nicht behandeltes Olivenöl und seine Fraktionen	t	.	.	.	1	
	darunter zum Absatz bestimmt	1000 EUR	.	.	.		
1041 23 300	- Andere rohe Öle und ihre Fraktionen, ausschließlich aus Oliven gewonnen (einschl. Mischungen dieser Öle mit nicht behandelten raffinierten Olivenölen), auch raffiniert, jedoch nicht chemisch modifiziert	t	*	-	-	-	
	darunter zum Absatz bestimmt	1000 EUR	-	-	-	-	
1041 24 000	Rohes Sonnenblumenöl und Safloröl, nicht chemisch modifiziert	t	*	132 289	.	6	
	darunter zum Absatz bestimmt	1000 EUR	49 947	10 057	109 891	5	
1041 25 000	Baumwollsaatöl und seine Fraktionen nicht chemisch modifiziert	t	*	-	-	-	
	darunter zum Absatz bestimmt	1000 EUR	-	-	-	-	
1041 26 001	Raps-, Rübsen- und Senföl, nicht chemisch modifiziert	t	*	.	.	10	
	- zu technischen oder industriellen Zwecken, ausgenommen zum Herstellen von Lebensmitteln	t	606 580	528 976	488 635	10	
	darunter zum Absatz bestimmt	1000 EUR	283 469	225 233	285 214		
1041 26 002	- anderes Raps-, Rübsen- und Senföl	t	*	1 997 589	2 038 922	1 851 998	12
	darunter zum Absatz bestimmt	1000 EUR	790 741	1 049 001	985 226	12	
			468 854	400 340	431 123		
1041 27 000	Palmöl	t	*	-	-	-	
	darunter zum Absatz bestimmt	1000 EUR	-	-	-	-	
1041 28 000	Kokosöl	t	*	-	-	-	
	darunter zum Absatz bestimmt	1000 EUR	-	-	-	-	
1041 29 000	Sonstige pflanzliche Öle a.n.g., nicht behandelt	t	*	.	.	3	
	darunter zum Absatz bestimmt	1000 EUR	.	.	1 551	3	
1041 30 000	Baumwoll-Linters	t	-	-	-	-	
	Ölkuchen u.a. feste Rückstände aus der Gewinnung pflanzlicher Öle und Fette, auch gemahlen oder in Form von Pellets	1000 EUR	-	-	-	-	
1041 41 300	- aus der Gewinnung von Sojaöl	t	.	2 463 665	.	2	
		1000 EUR	.	207 763	.		
1041 41 500	- aus der Gewinnung von Sonnenblumenkernen	t	84 437	106 609	.	4	
		1000 EUR	5 034	6 041	6 541		

3 Produktion nach Güterarten - Deutschland

Melde-Nr.	Bezeichnung	Einheit	2009	2010	2011	2011 Anzahl der Unternehmen
1	2	3	4	5	6	7
1041 41 700	- aus der Gewinnung von Raps- und Rübensamen	t 1000 EUR	3 151 885 350 779	3 176 759 279 815	3 237 454 286 940	15
1041 41 900	- aus der Gewinnung von anderen pflanzlichen Fetten oder Ölen	t 1000 EUR	106 817 11 872	100 342 12 022	. 13 518	5
1041 42 000	Mehl von Ölsamen oder ölhaltigen Früchten (ohne Senfmehl)	t 1000 EUR	1
1041 51 000	Raffinierte Öle, außer Rückstände, nicht chemisch modifiziert Sojaöl und seine Fraktionen darunter zum Absatz bestimmt	t t 1000 EUR	* . . 294 044 .	. 377 080	6 6
1041 52 000	Erdnussöl und seine Fraktionen darunter zum Absatz bestimmt	t t 1000 EUR	* . . .	- - .	- - .	- -
1041 53 100	Olivenöl und seine Fraktionen - Raffiniertes Olivenöl und seine Fraktionen darunter zum Absatz bestimmt	t t 1000 EUR	* - - .	- - .	- - .	- -
1041 53 300	- Öle und ihre Fraktionen, ausschließlich aus Oliven gewonnen (einschl. Mischungen dieser Öle mit nicht behandelten raffinierten Olivenölen, ohne rohe Öle) darunter zum Absatz bestimmt	t t 1000 EUR	* - - .	- - .	- - .	- -
1041 54 000	Sonnenblumenöl sowie Safloröl (Distelöl) und seine Fraktionen darunter zum Absatz bestimmt	t t 1000 EUR	* 229 321 229 321 232 110	229 688 229 688 173 460	247 357 247 357 244 686	7 7
1041 55 000	Baumwollsaatöl und seine Fraktionen darunter zum Absatz bestimmt	t t 1000 EUR	*	1 1
1041 56 000	Raps-, Rübsen- und Senföl sowie deren Fraktionen darunter zum Absatz bestimmt	t t 1000 EUR	* . . 1 539 152 806 606	. . 1 311 070 624 454	. . 1 214 218 786 193	9 9
1041 57 000	Palmöl und seine Fraktionen darunter zum Absatz bestimmt	t t 1000 EUR	* 1 076 112 1 076 112 492 151	642 887 642 887 313 690	555 165 555 165 332 375	5 5
1041 58 000	Kokosöl (Kopraöl) und seine Fraktionen darunter zum Absatz bestimmt	t t 1000 EUR	* 65 705 65 705 49 587	64 843 64 843 58 505	76 310 76 310 109 660	5 5
1041 59 000	Andere Öle und ihre Fraktionen, pflanzliche Fette und andere pflanzliche Öle (ohne Maisöl) und ihre Fraktionen, a.n.g. darunter zum Absatz bestimmt	t t 1000 EUR	* 42 694 42 694 41 239	24 799 24 799 28 340	19 667 19 667 26 857	9 9
1041 60 300	Tierische und pflanzliche Fette und Öle sowie deren Fraktionen, hydriert, umgeestert, wieder- verestert oder elaidiniert, auch raffiniert, jedoch nicht weiter- verarbeitet	t 1000 EUR	2
1041 60 500	- Pflanzliche Fette und Öle darunter zum Absatz bestimmt	t t 1000 EUR	* 236 652 236 652 249 625	181 199 181 199 249 596	180 158 180 158 323 370	9 9
1041 71 000	Pflanzenwachse; Degras; Rückstände aus der Verarbeitung von Fettstoffen oder von tierischen oder pflanzlichen Wachsen Pflanzenwachse (ohne Triglyzeride) darunter zum Absatz bestimmt	t t 1000 EUR	*	1 1
1041 72 000	Degras; Rückstände aus der Verarbeitung von Fettstoffen oder aus tierischen oder pflanzlichen Wachsen	t 1000 EUR	2
1042 10 300	Margarine und Nahrungsfette - Margarine (ohne flüssige Margarine)	t 1000 EUR	405 021 719 714	407 055 713 933	409 136 762 347	10
1042 10 500	- Genießbare Zubereitungen aus Fetten und Ölen sowie flüssige Margarine	t 1000 EUR	60 665 81 148	499 597 416 631	263 886 309 792	10

3 Produktion nach Güterarten - Deutschland

Melde-Nr.	Bezeichnung	Einheit		2009	2010	2011	2011 Anzahl der Unternehmen
1	2	3		4	5	6	7
	Milch und Milcherzeugnisse (ohne Speiseeis)						
	Flüssige Milch, verarbeitet mit einem Fettgehalt von 1 % oder weniger						
1051 11 330	- mit einem Inhalt von 2 l oder weniger	1000 l	*	479 535	476 514	484 209	29
	darunter zum Absatz bestimmt	1000 l		216 601	187 347	186 315	26
		1000 EUR		60 539	60 725	62 754	
1051 11 370	- andere	1000 l	*	1 881 113	2 040 841	2 277 454	57
	darunter zum Absatz bestimmt	1000 l		1 410 098	1 578 262	1 799 115	56
		1000 EUR		204 759	285 215	363 475	
	mit einem Fettgehalt von mehr als 1 %, jedoch höchstens 6 %						
1051 11 420	- mit einem Inhalt von 2 l oder weniger	1000 l	*	5 516 335	5 551 758	5 502 198	48
	darunter zum Absatz bestimmt	1000 l		4 638 572	4 718 022	4 636 008	44
		1000 EUR		1 826 688	2 011 162	2 109 513	
1051 11 480	- andere	1000 l	*	6 068 508	5 718 271	5 655 625	73
	darunter zum Absatz bestimmt	1000 l		2 542 297	2 325 241	2 168 811	68
		1000 EUR		715 046	797 499	801 611	
	Milch und Rahm mit einem Fettgehalt von mehr als 6 %, weder eingedickt noch gesüßt						
1051 12 100	- mit einem Fettgehalt von mehr als 6 %, jedoch höchstens 21 %, weder eingedickt noch gesüßt, mit einem Inhalt von 2 l oder weniger	1000 l	*	182 769	204 961	191 474	33
	darunter zum Absatz bestimmt	1000 l		120 909	124 031	109 628	28
		1000 EUR		144 256	159 636	152 447	
1051 12 200	- mit einem Fettgehalt von mehr als 6 %, jedoch höchstens 21 %, weder eingedickt noch gesüßt, mit einem Inhalt von mehr als 2 l	1000 l	*	195 907	184 554	193 836	24
	darunter zum Absatz bestimmt	1000 l		43 646	31 832	26 502	22
		1000 EUR		36 505	33 446	29 016	
1051 12 300	- mit einem Fettgehalt von mehr als 21 %, weder eingedickt noch gesüßt, mit einem Inhalt von 2 l oder weniger	1000 l	*	398 744	399 669	402 097	39
	darunter zum Absatz bestimmt	1000 l		362 929	359 157	360 986	37
		1000 EUR		466 122	535 151	620 362	
1051 12 400	- mit einem Fettgehalt von mehr als 21 %, weder eingedickt noch gesüßt, mit einem Inhalt von mehr als 2 l	1000 l	*	571 323	582 368	611 268	76
	darunter zum Absatz bestimmt	1000 l		491 843	501 259	530 680	73
		1000 EUR		571 015	739 463	927 123	
	Milch und Rahm in Pulverform, granuliert oder in anderer fester Form, auch gesüßt						
	Magermilchpulver (Fettgehalt 1,5 % oder weniger)						
1051 21 300	- in Gebinden von 2,5 kg oder weniger	t	*	.	.	.	2
	darunter zum Absatz bestimmt	t		.	.	.	2
		1000 EUR		.	.	.	
1051 21 600	- in Gebinden von mehr als 2,5 kg	t	*	.	.	.	25
	darunter zum Absatz bestimmt	t		333 015	336 910	384 747	25
		1000 EUR		485 251	502 755	642 423	
	Vollmilchpulver (Fettgehalt mehr als 1,5 %)						
1051 22 300	- in Gebinden von 2,5 kg oder weniger	t	*	.	.	.	1
	darunter zum Absatz bestimmt	t		.	.	.	1
		1000 EUR		.	.	.	
1051 22 600	- in Gebinden von mehr als 2,5 kg	t	*	.	.	.	21
	darunter zum Absatz bestimmt	t		84 397	92 074	98 288	21
		1000 EUR		193 953	239 069	289 193	
	Butter u.a. Fettstoffe aus Milch; Milchstreichfette						
1051 30 300	- Butter u.a. Fettstoffe aus Milch, mit einem Fettgehalt von 85 % oder weniger	t		450 657	442 981	445 895	46
		1000 EUR		1 252 555	1 454 923	1 676 005	
1051 30 500	- Butter u.a. Fettstoffe aus Milch, mit einem Fettgehalt von mehr als 85 % (Butterschmalz)	t		5 979	6 558	8 876	3
		1000 EUR		22 303	28 949	41 562	
1051 30 700	- Milchstreichfette (Brotaufstriche auf der Grundlage von Milcher- zeugnissen) mit einem Fettgehalt von weniger als 80 %	t		5 051	4 629	3 751	7
		1000 EUR		12 438	11 467	12 628	

3 Produktion nach Güterarten - Deutschland

Melde-Nr.	Bezeichnung	Einheit	2009	2010	2011	2011 Anzahl der Unternehmen
1	2	3	4	5	6	7
1051 40 300	Käse und Quark - Frischkäse (nicht gereifter Käse; einschl. Molkenkäse und Quark) darunter zum Absatz bestimmt	t t 1000 EUR	* 781 542 1 260 541	. 809 190 1 282 095	. 878 577 834 762 1 390 240	45 45
1051 40 503	- Käse, gerieben oder in Pulverform, Käse mit Schimmelbildung im Teig und anderer Käse (oh. Schmelzkäse)	t 1000 EUR	.	.	.	4
1051 40 505	- - Käse, gerieben oder in Pulverform	t 1000 EUR	.	.	.	7
1051 40 509	- - Käse mit Schimmelbildung im Teig	t 1000 EUR	32 682 178 296	35 219 186 531	35 386 192 092	67
1051 40 509	- - Anderer Käse	t 1000 EUR	1 360 113 3 896 353	1 438 431 4 270 901	1 433 426 4 448 893	10
1051 40 700	- Schmelzkäse, weder gerieben noch in Pulverform	t 1000 EUR	174 051 541 030	178 872 551 802	171 173 581 113	
	Andere Milch und Milcherzeugnisse					
1051 51 040	Milch und Rahm, eingedickt, nicht in Pulverform, auch gesüßt - Eingedickte Milch, nicht gesüßt	t 1000 EUR	670 737 579 936	649 941 590 785	680 264 642 811	33
1051 51 080	- Sonstige eingedickte Milch	t 1000 EUR	147 347 242 192	120 281 237 098	142 387 286 332	10
1051 52 413	Buttermilch, Sauermilch, Sauerrahm, Jogurt, Kefir u.a. fermentierte oder gesäuerte Milch oder Rahm - Sauermilch, Sauerrahm, Jogurt u.a. fermentierte Erzeugnisse - - flüssig, ohne Geschmacks- zusätze und ohne Früchte, Nüsse oder Kakao	t 1000 EUR	492 838 448 669	502 068 469 854	568 850 568 649	46
1051 52 415	- - in Pulverform, granuliert oder in anderer fester Form	t 1000 EUR	9 837 13 264	9 794 13 944	. 16 984	5
1051 52 450	- - flüssig, mit Geschmackszusätzen oder mit Früchten, Nüssen oder Kakao	t 1000 EUR	1 721 302 2 218 171	1 791 322 2 295 212	1 863 740 2 513 048	46
1051 52 630	- Buttermilch - - in Pulverform	t 1000 EUR	5 247 9 926	4 686 8 612	6 441 13 229	6
1051 52 650	- - flüssig	t 1000 EUR	346 262 131 652	316 372 122 959	301 620 125 129	35
1051 53 000	Casein darunter zum Absatz bestimmt	t t 1000 EUR	* 60 424 75 130	. 10 270 60 527	. 13 047 91 225	5 5
1051 54 000	Lactose und Lactosesirup	t 1000 EUR	205 244 111 620	175 126 153 254	189 502 186 814	15
1051 55 300	Molke - Molke in Form von Pulver und Granulat oder in anderer fester Form, auch gesüßt darunter zum Absatz bestimmt	t t 1000 EUR	* 354 516 354 516 190 924	367 538 367 538 268 904	351 129 351 129 291 405	18 18
1051 55 600	- Andere Molke	t 1000 EUR	2 799 085 115 297	3 171 234 183 203	3 038 465 246 757	45
1051 56 000	Erzeugnisse aus natürlichen Milchbestandteilen, a.n.g.	t 1000 EUR	530 513 435 707	358 032 518 605	391 627 631 143	18
1052 10 000	Speiseeis, auch kakaohaltig	1000 l 1000 EUR	595 574 1 133 076	584 101 1 125 630	589 472 1 086 635	35
	Mahl- und Schälmlenerzeugnisse					
1061 11 000	Geschälter Reis (Cargo-Reis oder Braunreis)	t 1000 EUR	.	.	.	1
1061 12 300	Geschliffener Reis, Bruchreis - Halbgeschliffener oder vollständig geschliffener Reis	t 1000 EUR	.	.	.	4
1061 12 500	- Bruchreis	t 1000 EUR	.	.	.	2
1061 21 000	Mehl von Getreide; Mehl und Gries von Hülsenfrüchten, Sagomark, Wurzeln und Früchten; Mischungen und Teig zum Herstellen von Backwaren Mehl von Weizen oder Mengkorn darunter zum Absatz bestimmt	t t 1000 EUR	* 4 508 726 1 176 882	. 4 887 117 1 146 199	5 139 067 4 931 658 1 610 924	62 60

3 Produktion nach Güterarten - Deutschland

Melde-Nr.	Bezeichnung	Einheit	2009	2010	2011	2011 Anzahl der Unternehmen
1	2	3	4	5	6	7
1061 22 000	Mehl von anderem Getreide als Weizen oder Mengkorn (z.B. Roggen, Mais, Reis, Gerste, Hafer) darunter zum Absatz bestimmt	t t 1000 EUR	* 502 536 476 996 125 748	492 679 477 568 114 888	490 576 476 403 158 463	49 45
1061 23 000	Mehl und Grieß von trockenen Hülsenfrüchten, von Sagomark, Maniok oder ähnlichen Wurzeln und Knollen mit hohem Stärke- oder Inulingehalt und von Früchten	t 1000 EUR	.	152 267	85 141	3
1061 24 001	Mischungen und Teig, zum Herstellen von Backwaren - Backzutaten (z.B. Eiaustauschstoffe, Roggenröstmehl)	t 1000 EUR	.	.	.	2
1061 24 003	- Backfertiger Teig für Brot und feine Backwaren (z.B. Blätter-, Hefe-, Printenteig, rohe Teiglinge für Brötchen, Hörnchen u. dgl.), nicht vorgebacken	t 1000 EUR	117 829 240 769	128 191 267 816	144 044 303 055	15
1061 24 005	- Fertigmehl für Brot und Kleingebäck aus Brotteig	t 1000 EUR	15 943 13 191	16 720 13 247	13 880 11 365	7
1061 24 006	- Fertigmehl für feine Backwaren	t 1000 EUR	31 943 70 815	34 969 74 434	35 744 82 401	13
1061 24 009	- Andere Mischungen und Teig, zum Herstellen von Backwaren	t 1000 EUR	99 315 197 973	94 892 189 347	122 587 206 935	15
1061 31 330	Grobgrieß und Feingrieß von Weizen - von Hartweizen darunter zum Absatz bestimmt	t t 1000 EUR	* 229 994 229 994 92 990	254 503 254 503 82 564	245 315 245 315 98 798	6 6
1061 31 350	- von Weichweizen und Spelz darunter zum Absatz bestimmt	t t 1000 EUR	* 25 386 25 386 11 171	18 556 18 556 7 165	19 197 19 197 7 742	17 17
1061 32 300	Grobgrieß, Feingrieß und Pellets von Weizen u.a. Getreide - Grobgrieß und Feingrieß von anderem Getreide	t 1000 EUR	65 697 15 717	80 827 19 743	.	4
1061 32 400	- Pellets von Weizen	t 1000 EUR	.	.	.	2
1061 32 500	- Pellets von anderem Getreide	t 1000 EUR	4 329	.	8 598	4
1061 33 330	Getreidekörner, Getreidekeime, anders bearbeitet - Getreidekörner, gequetscht, als Flocken oder anders bearbeitet	t 1000 EUR	244 209 149 610	261 065 152 717	296 539 196 108	26
1061 33 350	- Getreidekeime, ganz, gequetscht, als Flocken oder gemahlen	t 1000 EUR	11 275 6 634	12 153 2 334	11 943 3 119	8
1061 33 510	Lebensmittelzubereitungen aus Getreide oder Getreideerzeugnissen - Zubereitungen nach Art der Müsli auf der Grundlage nicht gerösteter Getreideflocken	t 1000 EUR	73 466 129 312	66 823 119 727	62 476 122 646	8
1061 33 530	- Andere Lebensmittelzubereitungen, durch Aufblähen oder Rösten von Getreide oder Getreideerzeugnissen hergestellt	t 1000 EUR	232 483 443 831	236 819 424 381	233 154 416 097	17
1061 33 550	- Getreidekörner (ohne Mais), vorgekocht oder anders zubereitet	t 1000 EUR	22 805 25 829	22 822 25 162	20 499 24 439	12
1061 40 100	Kleie und andere Rückstände, auch in Form von Pellets, vom Sichten, Mahlen oder von anderen Bearbeitungen von Getreide oder Hülsenfrüchten - von Mais darunter zum Absatz bestimmt	t t 1000 EUR	*	1 1
1061 40 300	- von Reis darunter zum Absatz bestimmt	t t 1000 EUR	*	1 1
1061 40 500	- von Weizen darunter zum Absatz bestimmt	t t 1000 EUR	* 1 116 272 1 114 213 110 845	1 242 035 1 240 583 114 883	1 231 882 1 219 507 173 960	44 42
1061 40 900	- von anderem Getreide oder Hülsenfrüchten darunter zum Absatz bestimmt	t t 1000 EUR	* . 49 699 8 727	.	56 288 13 667	17 17

3 Produktion nach Güterarten - Deutschland

Melde-Nr.	Bezeichnung	Einheit	2009	2010	2011	2011 Anzahl der Unternehmen
1	2	3	4	5	6	7
Stärke und Stärkeerzeugnisse						
Stärke, Inulin, Weizenkleber, Dextrine u.a. modifizierte Stärken						
1062 11 110	- Stärke	t	.	.	516 137	5
	- - Weizenstärke	t	.	.	516 137	5
	darunter zum Absatz bestimmt	t	352 412	422 483	422 637	5
		1000 EUR	147 525	167 097	219 473	
1062 11 130	- - Maisstärke	t	.	.	.	4
	darunter zum Absatz bestimmt	t	208 215	234 326	226 155	4
		1000 EUR	143 136	138 078	144 577	
1062 11 150	- - Kartoffelstärke	t	.	.	.	5
	darunter zum Absatz bestimmt	t	463 988	427 883	420 423	5
		1000 EUR	153 771	164 369	217 115	
1062 11 190	- - Andere Stärke	t	.	.	.	2
	darunter zum Absatz bestimmt	t	.	.	.	2
		1000 EUR	.	.	.	
1062 11 300	- Inulin	t	.	.	.	1
		1000 EUR	.	.	.	
1062 11 500	- Weizenkleber, auch getrocknet	t	112 205	128 126	122 767	4
		1000 EUR	98 090	118 948	121 292	
1062 11 700	- Dextrine und andere modifizierte Stärke	t	.	.	307 412	4
		1000 EUR	.	.	231 558	
1062 12 000	Tapiokasago und Sago aus anderen Stärken, in Form von Flocken, Graupen u.ä.	t	-	-	-	-
		1000 EUR	-	-	-	
Glucose und Glucosesirup; Fructose und Fructosesirup; Invertzucker; Zucker und Zuckersirupe, a.n.g.						
1062 13 100	- Glucose und Glucosesirup	t	.	.	.	6
	darunter zum Absatz bestimmt	t	.	.	.	6
		1000 EUR	136 628	.	.	
1062 13 200	- Fructose, Fructosesirup, Isoglucose	t	133 423	137 392	155 473	6
		1000 EUR	67 976	60 359	69 897	
1062 13 300	- Maltodextrin und Maltodextrinsirup	t	.	.	.	2
		1000 EUR	.	.	.	
1062 13 900	- Andere Zucker (einschl. Invertzucker)	t	353 784	433 645	455 583	10
		1000 EUR	184 459	194 043	218 755	
Maisöl und seine Fraktionen, nicht chemisch modifiziert						
1062 14 300	- Rohes Maisöl	t	.	.	.	1
	darunter zum Absatz bestimmt	t	.	.	.	1
		1000 EUR	.	.	.	
1062 14 600	- Raffiniertes Maisöl	t	.	.	.	1
	darunter zum Absatz bestimmt	t	.	.	.	1
		1000 EUR	.	.	.	
1062 20 000	Rückstände aus der Stärkegewinnung u.ä. Rückstände	t	.	.	45 611	3
		1000 EUR	.	.	.	
Backwaren (ohne Dauerbackwaren)						
1071 11 000	Frisches Brot, Brötchen u.ä., ohne Zusatz von Honig, Eiern, Käse oder Früchten	t	4 573 632	4 628 376	4 579 092	2 359
		1000 EUR	8 303 601	8 401 038	8 879 328	
1071 12 000	Feine Backwaren (ohne Dauerbackwaren), gesüßt, auch gefroren	t	3 910 717	4 128 815	4 304 670	2 301
		1000 EUR				
Dauerbackwaren						
Knäckebrötchen, Zwieback, geröstetes Brot u.ä. geröstete Waren						
1072 11 300	- Knäckebrötchen	t	39 281	40 374	41 398	20
		1000 EUR	88 739	96 190	104 078	
1072 11 500	- Zwieback, geröstetes Brot u.ä. geröstete Waren	t	22 523	22 346	22 015	21
		1000 EUR	53 383	50 524	52 932	
Leb- und Honigkuchen u.ä.; Kekse u.ä. Kleingebäck, gesüßt; Waffeln						
1072 12 300	- Leb- und Honigkuchen u.ä. Waren	t	102 454	97 657	85 868	44
		1000 EUR	365 992	348 355	318 722	
1072 12 530	- Kekse u.ä. Kleingebäck, gesüßt, ganz oder teilweise mit Schokolade oder kakaohaltigen Überzugsmassen überzogen oder bedeckt	t	347 221	280 876	283 656	89
		1000 EUR	1 221 537	1 051 409	1 047 363	
1072 12 550	- Kekse u.ä. Kleingebäck, gesüßt, gefüllt, auch kakaohaltig	t	172 503	247 284	243 610	78
		1000 EUR	438 375	609 881	615 737	

3 Produktion nach Güterarten - Deutschland

Melde-Nr.	Bezeichnung	Einheit	2009	2010	2011	2011 Anzahl der Unternehmen
1	2	3	4	5	6	7
1072 12 570	- Waffeln mit einem Wassergehalt von mehr als 10 %	t 1000 EUR	20 777 41 265	18 652 36 254	15 670 30 359	6
1072 12 590	- Waffeln, gesalzen, gesüßt, auch gefüllt oder kakaohaltig, mit einem Wassergehalt von 10 % oder weniger	t 1000 EUR	49 196 100 116	52 431 124 220	53 649 121 215	21
1072 19 100	Andere Dauerbackwaren und Backwaren mit Zusatz von Eiern, Käse, Früchten u.ä., nicht gesüßt - Ungesäuertes Brot (Matzen)	t 1000 EUR	3
1072 19 200	- Hostien und ähnliche Waren	t 1000 EUR	2
1072 19 400	- Kekse u.ä. Kleingebäck, nicht gesüßt, auch gesalzen	t 1000 EUR	58 232 130 369	53 863 114 992	55 113 114 706	20
1072 19 500	- Extrudierte oder expandierte Erzeugnisse, gesalzen oder aromatisiert	t 1000 EUR	59 727 161 654	66 907 201 231	67 049 215 722	9
1072 19 900	- Andere Dauerbackwaren, a.n.g., und Backwaren mit Zusatz von Eiern, Käse, Früchten u.ä., nicht gesüßt	t 1000 EUR	34 020 152 055	34 047 153 269	33 201 147 862	95
	Teigwaren					
	Makkaroni, Nudeln und ähnliche Teigwaren, weder gekocht oder gefüllt noch in anderer Weise zubereitet					
1073 11 300	- Eier enthaltend	t 1000 EUR	210 022 309 623	218 301 321 320	214 763 305 156	26
1073 11 500	- keine Eier enthaltend	t 1000 EUR	61 677 64 673	63 982 .	67 868 .	10
1073 12 000	Couscous	t 1000 EUR	- -	1
	Sonstige Nahrungsmittel (ohne Getränke)					
	Zucker					
1081 11 000	Roher Rohr- oder Rübenzucker, fest, ohne Zusatz von Aroma- oder Farbstoffen	t 1000 EUR	*	1 1
	darunter zum Absatz bestimmt					
	Raffinierter Rohr- oder Rübenzucker und chemisch reine Saccharose, fest, ohne Zusatz von Aroma- oder Farbstoffen					
1081 12 300	- Weißzucker	t 1000 EUR	4 012 091 2 198 303	3 496 752 1 785 446	4 233 980 2 679 030	4
1081 12 900	- Anderer raffinierter Rohr- oder Rübenzucker und chemisch reine Saccharose	t 1000 EUR	3
1081 13 000	Rohrzucker oder Rübenzucker, mit Zusatz von Aroma- oder Farbstoffen sowie Ahornzucker und Ahornsirup	t 1000 EUR	9 144 29 554	9 171 28 169	8 756 28 639	4
	Melassen aus der Gewinnung oder Raffination von Zucker (nicht karamellisiert)					
1081 14 300	- von Rohrzucker (Rohrzuckermelasse) darunter zum Absatz bestimmt	t 1000 EUR	*	1 1
1081 14 500	- von Rübenzucker darunter zum Absatz bestimmt	t 1000 EUR	* 654 793 625 526 66 597	658 999 629 406 62 074	653 082 629 665 67 149	6 6
1081 20 000	Ausgelaugte Zuckerrübenschnitzel, Bagasse und andere Nebenprodukte aus der Zuckergewinnung	t 1000 EUR	1 887 988 147 109	1 704 857 146 846	2 069 909 220 948	4
	Süßwaren (ohne Dauerbackwaren)					
1082 11 000	Kakaomasse, auch entfettet darunter zum Absatz bestimmt	t 1000 EUR	* 175 383 50 809 120 909	178 880 61 746 189 003	224 196 93 739 192 762	8 8
1082 12 000	Kakaobutter, Kakaofett und Kakaool darunter zum Absatz bestimmt	t 1000 EUR	* 63 339 120 453	. 68 464 152 603	. 83 162 135 554	7 7
1082 13 000	Kakaopulver, ohne Zusatz von Zucker oder anderen Süßmitteln	t 1000 EUR	76 929 126 968	102 023 248 040	111 846 308 469	9

3 Produktion nach Güterarten - Deutschland

Melde-Nr.	Bezeichnung	Einheit	2009	2010	2011	2011 Anzahl der Unternehmen
1	2	3	4	5	6	7
1082 14 000	Kakaopulver, mit Zusatz von Zucker oder anderen Süßmitteln	t	.	.	.	2
	Schokoladen u.a. Süßwaren	1000 EUR	.	.	.	
1082 21 300	Schokolade u.a. kakaohaltige Lebensmittelzubereitungen, in Verpackungen von mehr als 2 kg - in Blöcken, Stangen oder Riegeln, flüssig oder pastenförmig, als Pulver, Granulat oder in ähnl. Formen mit mindestens 18 % Kakaobutter enthaltend	t	181 121	178 834	168 785	17
		1000 EUR	361 653	348 625	253 861	
1082 21 500	- "chocolate-milk-crumb" genannte Zubereitungen	t	-	-	-	-
		1000 EUR	-	-	-	
1082 21 700	- Kakaoglasur	t	25 364	25 034	26 120	5
		1000 EUR	13 906	20 990	18 353	
1082 21 900	- Andere kakaohaltige Zubereitungen in loser Form	t	17 600	16 724	17 635	10
		1000 EUR	34 299	36 340	45 017	
1082 22 330	Schokolade u.a. kakaohaltige Lebensmittelzubereitungen, in Verpackungen von 2 kg und weniger (auch diätetisch) - Schokoladenerzeugnisse, in Form von Tafeln, Stangen oder Riegeln - - gefüllt	t	249 004	262 005	262 696	28
		1000 EUR	1 071 315	1 083 159	1 082 996	
1082 22 350	- - nicht gefüllt, mit Zusatz von Getreide, Früchten oder Nüssen	t	228 315	238 651	244 491	28
		1000 EUR	853 206	849 603	820 939	
1082 22 390	- - Andere Schokoladenerzeugnisse, nicht gefüllt	t	61 625	67 026	69 367	21
		1000 EUR	321 497	337 514	348 898	
1082 22 430	- Pralinen - - alkoholhaltig	t	45 365	46 877	46 571	59
		1000 EUR	310 733	322 548	326 037	
1082 22 450	- - nicht alkoholhaltig	t	88 997	88 592	94 729	57
		1000 EUR	736 056	736 676	752 031	
1082 22 530	- Andere Schokoladenerzeugnisse - - gefüllt	t	88 343	92 393	90 745	32
		1000 EUR	449 657	502 799	465 528	
1082 22 550	- - nicht gefüllt	t	130 553	127 135	130 727	47
		1000 EUR	701 279	746 550	775 750	
1082 22 600	- Kakaohaltige Zuckerwaren und entsprechende kakaohaltige Zubereitungen auf der Grundlage von Zuckeraustauschstoffen	t	76 994	78 801	79 541	17
		1000 EUR	302 106	303 642	285 661	
1082 22 700	- Kakaohaltige Brotaufstriche	t	152 910	165 842	173 652	5
		1000 EUR	341 091	367 448	396 665	
1082 22 800	- Kakaohaltige Zubereitungen zum Herstellen von Getränken	t	82 057	82 920	80 161	10
		1000 EUR	154 981	157 242	163 429	
1082 22 900	- Andere kakaohaltige Lebensmittelzubereitungen	t	11 653	22 507	30 484	17
		1000 EUR	49 234	77 965	101 067	
1082 23 100	Süßwaren ohne Kakaogehalt (einschl. weißer Schokolade) - Kaugummi	t	.	.	.	2
		1000 EUR	.	.	.	
1082 23 200	- Süßholz-Auszug, mit einem Gehalt an Saccharose von mehr als 10 %, ohne Zusatz anderer Stoffe	t	.	.	12 684	4
		1000 EUR	.	.	.	
1082 23 300	- Weiße Schokolade	t	10 321	9 980	12 003	13
		1000 EUR	51 569	51 527	57 776	
1082 23 530	- Fondantmassen und andere Rohmassen, Marzipan	t	59 134	61 531	61 467	16
		1000 EUR	153 287	174 865	190 558	
1082 23 550	- Husten- und Kräuterbonbons und -pastillen	t	18 428	18 675	19 473	11
		1000 EUR	37 885	39 068	38 854	
1082 23 630	- Dragées (oh. Schokodragées)	t	33 295	34 510	36 283	16
		1000 EUR	104 234	104 302	111 181	
1082 23 650	- Gummibonbons und Gelee-Erzeugnisse (einschl. Frucht-pasten in Form von Zuckerwaren)	t	263 184	275 054	287 230	18
		1000 EUR	694 781	719 406	805 222	
1082 23 730	- Hartkaramellen, auch gefüllt	t	84 418	84 309	85 549	20
		1000 EUR	234 307	215 824	184 282	

3 Produktion nach Güterarten - Deutschland

Melde-Nr.	Bezeichnung	Einheit	2009	2010	2011	2011 Anzahl der Unternehmen
1	2	3	4	5	6	7
1082 23 750	- Weichkaramellen	t	47 589	49 726	49 271	7
		1000 EUR	259 196	175 351	179 317	
1082 23 830	- Komprimat (z.B. Pfefferminzkomprimat)	t	17 892	18 484	18 148	8
		1000 EUR	154 875	157 774	114 489	
1082 23 900	- Andere Zuckerwaren ohne Kakao-gehalt, auch Marzipanwaren (z.B. Brausepulver, -stäbchen)	t	34 981	36 422	40 137	28
		1000 EUR	122 577	125 937	137 237	
1082 24 000	Mit Zucker haltbar gemachte Früchte, Nüsse, Fruchtschalen und andere Pflanzenteile	t	10 169	10 601	10 802	7
		1000 EUR	47 216	52 308	57 138	
1083 11 300	Kaffee und Tee, Kaffee-Ersatz - Kaffee, nicht geröstet, entcoffeiniert darunter zum Absatz bestimmt	t t	. 217 583	. 209 333	. 217 118	3 3
		1000 EUR	189 398	137 204	208 771	
1083 11 500	- Kaffee, geröstet, nicht entcoffeiniert darunter zum Absatz bestimmt	t t	511 415 511 415	509 504 509 504	517 343 517 343	27 27
		1000 EUR	1 318 603	1 317 154	1 740 545	
1083 11 700	- Kaffee, geröstet, entcoffeiniert darunter zum Absatz bestimmt	t t	26 080 26 080	23 047 23 047	22 547 22 547	18 18
		1000 EUR	92 844	88 722	113 065	
1083 12 100	- Kaffeemittel mit Kaffeegehalt	t	.	.	.	1
		1000 EUR	.	.	.	
1083 12 400	- Auszüge, Essenzen, Konzentrate aus Kaffee, Zubereitungen auf der Basis dieser Auszüge, Essenzen und Konzentrate oder auf der Grundlage von Kaffee	t	107 629	99 794	97 051	9
		1000 EUR	642 377	547 703	572 620	
1083 12 700	- Geröstete Zichorien u.a. geröstete Kaffeemittel (einschl. Extrakten, Essenzen und Konzentraten)	t	.	.	.	3
		1000 EUR	.	.	.	
1083 13 000	Grüner Tee (nicht fermentiert), schwarzer Tee (fermentiert) und teilweise fermentierter Tee, in unmittelbaren Umschließungen mit einem Inhalt von 3 kg oder weniger	t	28 321	28 450	26 705	16
		1000 EUR	196 552	187 265	182 497	
1083 14 000	Auszüge, Essenzen, Konzentrate und Zubereitungen aus Tee oder Mate	t	44 440	43 090	37 420	11
		1000 EUR	114 315	114 068	110 884	
1083 15 000	Kräutertees (auch Früchtetees)	t	21 834	22 642	25 012	19
		1000 EUR	250 396	236 453	258 918	
	Würzen und Soßen					
1084 11 300	Speiseessig - Weinessig darunter zum Absatz bestimmt	1000 l 1000 l	. 14 326	. 14 166	. 10 686	7 7
		1000 EUR	16 914	18 746	10 781	
1084 11 900	- Anderer Speiseessig darunter zum Absatz bestimmt	1000 l 1000 l	. 173 758	. 170 280	. 170 056	12 12
		1000 EUR	112 593	118 513	113 616	
1084 12 100	Sojasoße	t	-	-	-	-
		1000 EUR	-	-	-	
1084 12 300	Tomatenketchup und andere Tomatensoßen	t	208 233	226 174	231 699	24
		1000 EUR	241 191	257 492	255 993	
1084 12 530	Senfmehl, Senf - Senfmehl (ohne zubereitetes Senfmehl) darunter zum Absatz bestimmt	t t	2 2
		1000 EUR	.	.	.	
1084 12 550	- Senf (einschl. zubereitetem Senfmehl) darunter zum Absatz bestimmt	t t	99 313 99 313	103 604 103 604	100 261 100 261	18 18
		1000 EUR	162 602	170 258	168 872	
1084 12 701	Mayonnaisen, and. emulgierte Soßen - Mayonnaise (mit einem Fettgehalt von 80 % oder mehr) darunter zum Absatz bestimmt	t t	66 419 64 000	63 426 60 365	67 478 64 039	24 24
		1000 EUR	126 529	127 637	142 014	
1084 12 702	- Andere emulgierte, mayonnaise-ähnliche Soßen (pastös) (mit einem Fettgehalt von 50 % oder mehr) darunter zum Absatz bestimmt	t t	141 506 138 577	. 148 870	. 151 018	25 25
		1000 EUR	207 134	226 002	234 863	

3 Produktion nach Güterarten - Deutschland

Melde-Nr.	Bezeichnung	Einheit	2009	2010	2011	2011 Anzahl der Unternehmen
1	2	3	4	5	6	7
1084 12 703	Andere Würzsoßen und Würzmittel; Zubereitungen zum Herstellen von Würzsoßen - Würzen und Würzmittel	t 1000 EUR	124 342 400 253	119 337 382 950	120 431 387 423	29
1084 12 705	- Zubereitungen zum Herstellen von Soßen (ohne Würzen und Würzmittel) (z.B. Soßenpulver, Soßenansätze u.a. nicht gebrauchsfertige Soßen)	t 1000 EUR	44 421 320 417	51 313 327 057	50 394 232 535	16
1084 12 706	- Salatsoßen, flüssig (mit einem Fettgehalt von weniger als 50%; gebrauchsfertig)	t 1000 EUR	64 410 97 857	67 732 98 572	73 054 107 479	19
1084 12 708	- Andere Würzsoßen (gebrauchs- fertige Soßen; oh. Salatsoßen)	t 1000 EUR	110 958 355 552	85 261 337 104	91 185 399 485	27
1084 21 000	Pfeffer, verarbeitet	1000 EUR	278 506	306 231	319 457	28
1084 22 000	Paprika, trocken (Capsicum spp.), verarbeitet	1000 EUR	12 551	14 456	33 241	19
1084 23 000	Zimt, verarbeitet; andere Gewürze, verarbeitet	1000 EUR	451 347	469 190	490 438	31
1084 30 000	Speisesalz darunter zum Absatz bestimmt	t 1000 EUR	*	4 4
1085 11 000	Fertiggerichte - auf der Grundlage von Fleisch, Schlachtnebenerzeugnisse oder Blut	t 1000 EUR	134 060 512 443	143 260 512 945	141 389 530 234	144
1085 12 000	- auf der Grundlage von Fisch, Fischerzeugnissen, Krusten- und Weichtieren	t 1000 EUR	10 778 63 372	10 486 56 761	13 927 78 434	26
1085 13 000	- auf der Grundlage von Gemüse	t 1000 EUR	223 055 369 153	228 331 396 310	197 343 354 787	37
1085 14 100	Teigwaren, gekocht oder gefüllt oder in anderer Weise zubereitet - Teigwaren, gefüllt, auch gekocht oder vorgekocht	t 1000 EUR	134 404 272 064	148 151 298 488	147 534 288 764	34
1085 14 300	- Andere Teigwaren (z.B. Spaghetti- fertiggerichte, Nudelsalat)	t 1000 EUR	65 893 100 808	65 123 101 526	71 753 115 193	29
1085 19 000	Andere Fertiggerichte (einschl. gefrorener Pizza)	t 1000 EUR	487 732 1 324 876	540 429 1 491 427	558 071 1 564 451	55
1086 10 100	Homogenisierte Nahrungsmittel- zubereitungen, i.A.E., zur Ernährung von Kindern oder zum Diätgebrauch in Behältnissen mit einem Inhalt von 250 g od. weniger - Fein homogenisierte Zubereitungen aus Fleisch, Schlachtneben- erzeugnissen oder Blut	t 1000 EUR	. 4 400	. 4 016	. 4 000	3
1086 10 300	- Fein homogenisiertes Gemüse, ohne Essig haltbar gemacht, nicht gefroren	t 1000 EUR	2
1086 10 500	- Fein homogenisierte Konfitüren, Fruchtgelees, Marmeladen usw.	t 1000 EUR	3
1086 10 600	- Zusammengesetzte fein homogeni- sierte Nahrungsmittelzubereitungen aus mehreren Grundstoffen, wie Fleisch, Fisch, Gemüse oder Früchten	t 1000 EUR	108 707 283 999	90 437 248 632	91 863 272 990	12
1086 10 700	- Zubereitungen zur Ernährung von Kindern, aus Getreide, Mehl, Stärke oder Milch, i.A.E.	t 1000 EUR	90 010 342 242	101 697 384 229	111 379 417 047	7
1089 11 001	Sonstige Nahrungsmittel, a.n.g. Suppen und Brühen; Zubereitungen zum Herstellen von Suppen und Brühen (Fleischanteil von 20 % oder weniger) - Zubereitungen zum Herstellen von Suppen oder Brühen, pulver-, pastenförmig oder konzentriert, nicht tafelfertig	t 1000 EUR	75 013 323 203	97 249 370 900	96 610 332 251	27

3 Produktion nach Güterarten - Deutschland

Melde-Nr.	Bezeichnung	Einheit	2009	2010	2011	2011 Anzahl der Unternehmen
1	2	3	4	5	6	7
1089 11 003	- Suppen und Brühen sowie Zubereitungen von Suppen oder Brühen, tafelfertig oder tiefgefroren	t 1000 EUR	116 543 262 461	99 192 225 107	99 450 226 345	38
1089 12 300	Eier, nicht in der Schale, und Eigelb, frisch oder haltbar gemacht	t 1000 EUR	122 432 215 593	129 266 221 898	129 624 208 671	14
1089 12 500	Eieralbumin (Eiweiß)	t 1000 EUR	15 706 22 176	19 748 22 767	18 684 23 643	5
1089 13 340	Backhefen, andere Hefen, lebend - Backhefen darunter zum Absatz bestimmt	t t 1000 EUR	. 141 456 105 538	. 139 749 105 092	137 240 137 240 103 913	7 7
1089 13 390	- Andere Hefen, (einschl. Mutterhefen) darunter zum Absatz bestimmt	t t 1000 EUR	52 275 48 264 19 926	49 830 45 857 18 622	57 583 53 365 .	32 22
1089 13 500	Hefen, nicht lebend; andere Einzeller-Mikroorganismen, nicht lebend	t 1000 EUR	67 798 53 930	62 177 55 475	71 431 62 546	22
1089 13 700	Zubereitete Backtriebmittel in Pulverform	t 1000 EUR	8 032 16 387	8 734 17 069	9 061 17 862	8
1089 14 000	Extrakte und Säfte aus Fleisch, Fischen und wirbellosen Wassertieren	t 1000 EUR	29 75	44 75	30 82	4
1089 15 000	Pflanzensäfte und Pflanzenauszüge; Pektinstoffe, Pektinate und Pektate; Agar-Agar und andere Schleime und Verdickungsstoffe von Pflanzen, auch modifiziert	1000 EUR	731 438	742 426	613 035	39
1089 19 100	Nahrungsmittelzubereitungen, a.n.g. - Karamellisierter Zucker und Melassen	t 1000 EUR	4
1089 19 250	- Malzextrakt	t 1000 EUR	5 724 10 523	. .	. 6 348	5
1089 19 300	- Lebensmittelzubereitungen auf Getreide- oder Milchbasis (ohne Kindernahrung)	t 1000 EUR	480 190 713 169	471 232 705 096	456 114 727 826	53
1089 19 350	- Eiweißkonzentrate und texturierte Eiweißstoffe; Zuckersirupe mit Geschmackszusätzen oder Farbstoffen	t 1000 EUR	. .	. 323 755	86 363 207 454	8
1089 19 401	- - Käsefondues und Lebensmittelzubereitungen, a.n.g. (ohne Eiweißkonzentrate und aromatisierte oder gefärbte Zuckersirupe)	t 1000 EUR	148 996 351 570	173 469 435 323	181 773 480 588	16
1089 19 403	- - Backmittel für Roggenmehl- und schrothaltige Backwaren (auf der Basis von Quellmehlen, -stärken; Teigsäuerungsmittel)	t 1000 EUR	97 232 169 264	99 344 181 418	91 871 172 639	9
1089 19 404	- - Backmittel für Weizenbrot und Weizengebäck	t 1000 EUR	99 241 190 864	106 410 204 169	109 668 214 583	9
1089 19 405	- - Backmittel für feine Backwaren	t 1000 EUR	50 588 97 703	51 123 98 804	49 808 100 472	10
1089 19 406	- - Backmittel zur Verbesserung der Haltbarkeit und Frischhaltung sowie Trennmittel (z.B. Schimmelschutzmittel, Backmittel zum Schutz gegen Fadenziehung und zur Verlängerung der Frischhaltung)	t 1000 EUR	14 207 22 040	14 366 21 760	13 780 23 393	6
1089 19 407	- - Fettglasurmasse	t 1000 EUR	19 280 38 085	18 782 41 910	18 049 45 272	8
1089 19 408	- - Zusammengesetzte alkoholhaltige Zubereitungen zum Herstellen von Getränken	t 1000 EUR	2 520 29 694	3 203 35 875	3 054 34 745	6
1089 19 409	- - Andere Lebensmittelzubereitungen, a.n.g. (z.B. vegetarischer Brotaufstrich, Tofu-Produkte, Käsefondues, Zuckeraustauschstoffe u.a.)	t 1000 EUR	402 983 887 160	408 158 893 741	311 868 991 143	98

3 Produktion nach Güterarten - Deutschland

Melde-Nr.	Bezeichnung	Einheit	2009	2010	2011	2011 Anzahl der Unternehmen
1	2	3	4	5	6	7
	Futtermittel für Nutztiere					
1091 10 100	Vormischungen für Tierfutter	t 1000 EUR	612 510 391 388	595 814 404 435	584 508 455 064	37
1091 10 330	Futtermittel für Nutztiere, zubereitet (ohne Vormischungen; ohne Mehl und Pellets von Luzerne) - für Schweine	t 1000 EUR	6 314 688 1 240 756	6 928 212 1 386 801	7 310 619 1 744 842	98
1091 10 353	- für Rinder	t 1000 EUR	4 716 382 842 945	4 928 167 890 353	4 932 195 1 096 104	87
1091 10 355	- für Kälber	t 1000 EUR	284 346 138 027	303 286 161 739	314 632 202 757	83
1091 10 370	- für Geflügel	t 1000 EUR	4 261 761 985 620	4 699 840 1 140 084	4 983 249 1 463 673	80
1091 10 390	- für andere Nutztiere	t 1000 EUR	485 862 .	486 886 121 276	568 793 151 268	82
1091 20 000	Mehl und Pellets von Luzerne	1000 EUR	.	49 982	42 970	7
	Futtermittel für sonstige Tiere, zubereitet (ohne Vormischungen)					
1092 10 303	- für Hunde	t 1000 EUR	656 489 659 257	658 765 652 428	703 197 703 693	34
1092 10 305	- für Katzen	t 1000 EUR	500 840 730 193	560 612 806 328	552 352 816 601	20
1092 10 600	- für andere Tiere	t 1000 EUR	214 881 302 523	211 704 337 393	200 625 301 924	52
1099 99 000	Veredlung von Erzeugnissen dieser Güterabteilung, a.n.g.	1000 EUR	285 677	283 891	265 870	22

3 Produktion nach Güterarten - Deutschland

Melde-Nr.	Bezeichnung	Einheit	2009	2010	2011	2011 Anzahl der Unternehmen
1	2	3	4	5	6	7
	Getränke					
	Spirituosen					
1101 10 200	- Branntwein aus Wein oder Traubentrester (z.B. Cognac, Armagnac)	hl 1 Alk. 100 % 1000 EUR	413 787 13 411 600 66 617	382 994 12 455 258 62 364	367 689 X 90 582	23 23
1101 10 300	- Whisky	hl 1 Alk. 100 % 1000 EUR	62 918 2 477 653 13 207	123 976 4 861 689 39 406	85 484 3 411 902 22 337	9 9
1101 10 400	- Rum und Taffia	hl 1 Alk. 100 % 1000 EUR	243 483 10 287 937 18 031	218 312 9 224 078 17 459	220 670 X 20 871	20 20
1101 10 500	- Gin und Genever	hl 1 Alk. 100 % 1000 EUR	59 232 2 231 280 5 120	60 869 2 287 668 5 216	60 865 2 300 530 5 350	11 11
1101 10 630	- Wodka	hl 1 Alk. 100 % 1000 EUR	510 161 20 210 116 51 710	481 981 18 313 807 50 327	544 673 X 75 097	22 22
1101 10 650	- Obstbranntwein	hl 1 Alk. 100 % 1000 EUR	141 826 5 317 460 58 496	149 595 6 798 645 63 952	156 467 7 336 465 71 318	14 14
1101 10 700	- Unvergällter Ethylalkohol mit einem Alkoholgehalt von weniger als 80 %vol	hl	-	-	-	1
	darunter zum Absatz bestimmt	1 Alk. 100 % hl 1 Alk. 100 % 1000 EUR	- - - -	- - - -	- - - -	1 1 1 1
1101 10 801	- Bitter-, Halb bitter- und Kräuterliköre	hl 1 Alk. 100 % 1000 EUR	877 530 28 767 010 419 051	899 032 30 435 395 434 036	905 808 X 451 911	37 37
1101 10 802	- Andere Liköre (z.B. Eierlikör)	hl 1 Alk. 100 % 1000 EUR	619 327 11 559 964 132 818	606 198 11 480 750 136 128	564 743 X 122 174	34 34
1101 10 804	- Anderer Wacholder-Branntwein (ohne Gin und Genever)	hl 1 Alk. 100 % 1000 EUR	10 102 353 979 2 674	8 825 317 251 2 348	8 966 334 560 2 225	10 10
1101 10 805	- Aquavit (auch Kümmel, Doppelkümmel)	hl 1 Alk. 100 % 1000 EUR	21 777 836 431 5 077	16 419 643 602 1 628	17 750 X 1 779	9 9
1101 10 806	- Korn	hl 1 Alk. 100 % 1000 EUR	440 485 12 932 109 51 104	372 773 10 885 297 43 428	372 788 X 58 174	27 27
1101 10 807	- Anderer klarer Trinkbranntwein (ohne Branntwein aus Traubentrester, Gin und Genever, Obstbranntwein und Wodka)	hl 1 Alk. 100 % 1000 EUR	100 708 2 893 716 11 490	86 317 2 344 992 9 691	113 318 X 19 637	15 15
1101 10 809	- Anderer Trinkbranntwein (z.B. Bitterbranntwein (sog. Bitterer), Spirituosen-Mischgetränke, Rumtopf)	hl 1 Alk. 100 % 1000 EUR	129 004 4 002 859 47 575	134 157 4 058 127 .	118 424 3 928 055 .	19 19
	Traubenwein					
	Wein (einschl. Schaumwein) aus frischen Weintrauben, auch aromatisiert; Traubenmost					
1102 11 300	- Champagner	1000 l 1000 EUR	- -	- -	- -	-
1102 11 930	- - mit einem vorhandenen Alkoholgehalt von 8,5 %vol oder mehr	1000 l 1000 EUR	271 821 766 992	275 702 778 659	298 879 833 932	24
1102 11 950	- - mit einem vorhandenen Alkoholgehalt unter 8,5 %vol	1000 l 1000 EUR	2
	Wein aus frischen Weintrauben (ohne Schaumwein); Traubenmost					
1102 12 110	- Weißweine bestimmter Anbaugebiete mit einem Alkoholgehalt bis 15 %vol (V.Q.P.R.D./Q. b. A.)	1000 l 1000 EUR	97 452 186 702	97 274 188 306	89 248 172 169	18
1102 12 130	- Anderer Weißwein mit einem Alkoholgehalt bis 15 %vol	1000 l 1000 EUR	3

3 Produktion nach Güterarten - Deutschland

Melde-Nr.	Bezeichnung	Einheit	2009	2010	2011	2011 Anzahl der Unternehmen
1	2	3	4	5	6	7
1102 12 150	- Wein in Flaschen mit Schaumweinstopfen oder Wein mit einem auf gelöstes Kohlendioxid zurückzuführenden Überdruck von 1 bis 3 bar bei einer Temperatur von 20°C	1000 l 1000 EUR	5 382 7 698	7 358 10 087	11 339 15 125	7
1102 12 170	- Andere Weine bestimmter Anbau-gebiete mit einem Alkoholgehalt bis 15 %vol (V.Q.P.R.D./Q. b. A.), rot, rose etc.	1000 l 1000 EUR	100 694 143 993	94 284 139 247	99 867 144 507	13
1102 12 190	- Anderer Wein	1000 l 1000 EUR	11 678 7 100	9 293 8 143	11 819 10 699	10
1102 12 300	- Weine mit einem Alkoholgehalt von mehr als 15 %vol (z.B. Port, Madeira, Sherry, Tokayer und andere)	1000 l 1000 EUR	- -	- -	. .	2
1102 12 500	- Traubenmost	1000 l 1000 EUR	3
1103 10 001	Apfelwein und sonstige Fruchtweine; alkoholhaltige Mischgetränke, a.n.g. - Apfelwein	1000 l 1000 EUR	32 291 22 459	32 318 23 751	35 611 26 020	24
1103 10 002	- Apfelschaumwein (einschl. gegorenem Apfelmost)	1000 l 1000 EUR	343 321	. .	. 421	5
1103 10 003	- Andere Fruchtweine	1000 l 1000 EUR	69 579 46 217	52 809 33 464	98 407 46 674	14
1103 10 004	- Andere Fruchtschaumweine (einschl. and. gegorenen Most)	1000 l 1000 EUR	1 006 1 184	1 052 1 277	909 1 172	4
1103 10 006	- Andere gegorene Getränke (ohne Fruchtweine)	1000 l 1000 EUR	651 700	638 .	718 627	4
1103 10 007	- Branntweinhaltige Mischgetränke mit bis zu 10 %vol Alkohol (Alkopops)	1000 l 1000 EUR	10 296 8 234	14 197 12 034	8 690 8 651	6
1103 10 008	- Bierhaltige Mischgetränke	1000 l 1000 EUR	327 863 235 996	334 412 228 124	326 026 233 422	153
1103 10 009	- Wein- und ggf. fruchtweinhaltige Mischgetränke	1000 l 1000 EUR	30 313 28 048	30 148 27 420	34 237 30 570	16
1104 10 000	Wermutwein und andere Weine aus frischen Weintrauben, aromatisiert	1000 l 1000 EUR	9
1105 10 000	Bier aus Malz	1000 hl 1000 EUR	88 005 5 736 168	86 738 5 620 730	87 084 5 723 362	264
1105 20 001	Treber aus Brauereien, Brennereien und Mälzereien	1000 EUR	26 206	31 643	36 235	204
1105 20 003	Schlempen und Reststoffe aus Brauereien, Brennereien und Mälzereien	1000 EUR	45 467	44 465	60 094	24
1106 10 300	Malz - ungeröstet darunter zum Absatz bestimmt	t t 1000 EUR	* 1 665 526 1 638 500 .	1 462 445 1 433 919 470 997	1 430 728 1 403 599 451 743	32 27
1106 10 500	- geröstet darunter zum Absatz bestimmt	t t 1000 EUR	* 78 533 . .	79 122 . .	70 308 . .	7 4
1107 11 301	Erfrischungsgetränke; natürliches Mineralwasser und sonstiges Wasser; abgefüllt Mineralwasser und kohlen-säurehaltiges Wasser, nicht gesüßt und andere nicht gesüßte Wasser; abgefüllt - Natürliches Mineralwasser mit klassischem (hohen) Kohlen-säuregehalt ("Sprudel") über 4,5g CO2/Liter darunter zum Absatz bestimmt	1000 l 1000 l 1000 EUR	* 6 987 307 6 647 714 1 049 448	7 001 037 6 678 717 1 105 745	7 451 243 7 103 880 1 205 633	142 142
1107 11 302	- Natürliches Mineralwasser mit wenig oder ohne Kohlensäure ("medium" oder "still") bis 4,5g CO2/Liter darunter zum Absatz bestimmt	1000 l 1000 l 1000 EUR	* 4 422 052 4 332 459 765 470	4 625 880 4 535 933 819 610	4 835 116 4 783 154 874 831	126 126

3 Produktion nach Güterarten - Deutschland

Melde-Nr.	Bezeichnung	Einheit	2009	2010	2011	2011 Anzahl der Unternehmen
1	2	3	4	5	6	7
1107 11 303	- Quellwasser, natürlich, mit oder ohne Kohlensäure darunter zum Absatz bestimmt	1000 l 1000 l 1000 EUR	* 32 511	. . .	8 8
1107 11 305	- Tafelwasser, mit oder ohne Kohlensäure darunter zum Absatz bestimmt	1000 l 1000 l 1000 EUR	* 163 403 163 403 71 654	162 242 162 242 87 855	153 807 153 807 83 752	69 69
1107 11 307	- Heilwasser darunter zum Absatz bestimmt	1000 l 1000 l 1000 EUR	* 112 477 43 020	. 103 137 41 883	. 101 620 41 375	26 26
1107 11 500	- Andere nicht gesüßte Wasser darunter zum Absatz bestimmt	1000 l 1000 l 1000 EUR	*	2 2
1107 19 301	Erfrischungsgetränke u.a. nicht alkoholhaltige Getränke - Cola- und Colamischgetränke, nicht brennwertvermindert	1000 l 1000 EUR	2 397 124 1 187 615	2 466 519 1 507 927	2 633 600 1 684 856	170
1107 19 302	- Cola- und Colamischgetränke, brennwertvermindert (light)	1000 l 1000 EUR	840 217 413 315	849 240 511 373	863 305 530 429	56
1107 19 303	- Limonaden, nicht brennwertvermindert	1000 l 1000 EUR	3 083 631 944 753	3 177 638 1 038 633	3 283 994 1 102 997	207
1107 19 304	- Limonaden, brennwertvermindert (light)	1000 l 1000 EUR	277 258 94 771	286 419 93 031	388 788 109 234	105
1107 19 305	- Schorle/Wasser plus Frucht (Saft mit Wasserzusatz; Wasser mit Frucht- oder Gemüse(saft)-zusatz, über 5 % Fruchtsaftanteil, ohne andere Zusätze) (ohne Vitamin- oder Mineralzusatz); z.B. Apfelschorle	1000 l 1000 EUR	617 795 237 625	656 352 257 274	678 825 290 978	120
1107 19 306	- Wasser mit Aromen (ohne Vitamin- oder Mineralstoffzusatz), z.B. aromatisiertes Mineral-, Quell- oder Tafelwasser; Wasser mit Frucht-, Pflanzen- o.a. Aromazusatz bis 5 % Fruchtanteil; Wasser mit Geschmack	1000 l 1000 EUR	540 560 154 263	507 548 143 153	578 022 168 467	74
1107 19 307	- Diätetische Erfrischungsgetränke	1000 l 1000 EUR	142 266 81 586	129 810 75 587	124 641 77 002	65
1107 19 308	- Vitamin- und Mineralstoff-Energiegetränke, z.B. isotonische Erfrischungsgetränke, ACE-Getränke Sportgetränke, Erfrischungsgetränke mit Zusatz von Vitaminen und/oder Mineralstoffen	1000 l 1000 EUR	244 516 111 573	221 493 102 411	253 759 123 774	93
1107 19 309	- Sonstige Erfrischungsgetränke, z.B. Brausen, chininhaltige Erfrischungsgetränke wie Bitter- und Tonicgetränke	1000 l 1000 EUR	418 147 145 811	376 581 121 204	420 254 133 148	77
1107 19 551	- - Nektare - - aus Orangen	1000 l 1000 EUR	247 167 81 849	224 027 76 932	173 486 73 536	28
1107 19 552	- - aus Grapefruits oder Pampelmusen	1000 l 1000 EUR	3 414 .	3 508 .	. .	6
1107 19 553	- - aus Äpfeln oder Birnen	1000 l 1000 EUR	69 265 27 178	69 700 25 670	76 395 31 282	18
1107 19 554	- - aus anderen Früchten	1000 l 1000 EUR	188 464 148 169	192 502 153 741	164 823 147 162	58
1107 19 555	- - Nektarmischungen mit Zusatz von Vitaminen	1000 l 1000 EUR	239 136 93 955	257 300 97 133	220 837 95 871	37
1107 19 556	- - Andere Nektarmischungen	1000 l 1000 EUR	199 377 101 663	162 447 93 545	161 174 95 051	33
1107 19 558	- - Diät-Fruchtnektare	1000 l 1000 EUR	39 601 25 911	36 559 24 359	31 087 22 065	60
1107 19 559	- - Gemüse-Nektare, Gemüsetrunke	1000 l 1000 EUR	515 .	3
1107 19 591	- - Andere nicht alkoholhaltige Getränke (ohne Milchfettgehalt) (ohne Nektare) - - Fruchtsaftgetränke, kohlenstofffrei, nicht brennwertvermindert	1000 l 1000 EUR	764 914 396 372	733 403 380 558	754 514 401 652	83

3 Produktion nach Güterarten - Deutschland

Melde-Nr.	Bezeichnung	Einheit	2009	2010	2011	2011 Anzahl der Unternehmen
1	2	3	4	5	6	7
1107 19 592	- - Fruchtsaftgetränke, kohlenstofffrei, brennwertvermindert (light)	1000 l 1000 EUR	41 523 23 849	30 968 15 215	28 111 12 385	20
1107 19 593	- - Fruchtsaftgetränke, kohlenstoffhaltig, nicht brennwertvermindert	1000 l 1000 EUR	91 308 46 774	92 626 47 655	86 351 48 418	48
1107 19 594	- - Fruchtsaftgetränke, kohlenstoffhaltig, brennwertvermindert (light)	1000 l 1000 EUR	46 110 20 258	45 210 19 045	50 435 23 443	27
1107 19 595	- - Alkoholfreies Bier (Alkohol- gehalt 0,5 %vol oder weniger)	1000 l 1000 EUR	213 186 136 490	224 700 140 827	236 312 145 154	39
1107 19 597	- - Trinkfertige Kaffee- und Teegetränke, auch mit Fruchtsaftanteil	1000 l 1000 EUR	509 814 153 919	529 680 149 941	540 931 160 031	45
1107 19 599	- - Andere nicht alkoholhaltige Getränke (ohne Milchfettgehalt; ohne Nektare), z.B. Kinder- nährgetränke, alkoholfreier Wein (Alkoholgehalt 0,5 %vol oder weniger), alkoholfreie Malzge- tränke, Bio-Weizencocktail, Ballaststoffgetränke, Milch- ersatzgetränke auf Sojabasis	1000 l 1000 EUR	192 761 245 385	223 154 287 349	242 104 314 173	53
1107 19 700	- - Andere nicht alkoholhaltige Getränke mit Milchfettgehalt	1000 l 1000 EUR	209 017 172 875	214 496 175 002	217 033 173 550	26
1199 99 000	Veredlung von Erzeugnissen dieser Güterabteilung, a.n.g.	1000 EUR	.	-	-	-

3 Produktion nach Güterarten - Deutschland

Melde-Nr.	Bezeichnung	Einheit	2009	2010	2011	2011 Anzahl der Unternehmen
1	2	3	4	5	6	7
	Tabakerzeugnisse (ohne Abfälle) Zigarren, Stumpen, Zigarillos und Zigaretten, aus Tabak oder Tabakersatzstoffen					
	- Zigarren, Stumpen und Zigarillos, Tabak enthaltend					
1200 11 304	- - Zigarren	1000 St 1000 EUR	317 423 30 644	406 182 31 240	531 839 39 053	7
1200 11 306	- - Stumpen und Zigarillos	1000 St 1000 EUR	2 186 024 217 325	2 343 580 230 282	2 413 638 251 094	6
1200 11 500	- Zigaretten, Tabak enthaltend	Mill.St. 1000 EUR	212 834 2 392 206	217 593 2 002 949	220 060 1 887 450	11
1200 11 700	- Andere Zigarren, Stumpen, Zigarillos und Zigaretten, ganz aus Tabakersatzstoffen	t 1000 EUR	.	.	.	1
	Anderer verarbeiteter Tabak und andere verarbeitete Tabakersatz- stoffe; "homogenisierter" oder "rekonstituierter" Tabak; Tabakauszüge und -soßen					
	- Rauchtabak, auch teilweise oder ganz aus Tabakersatzstoffen					
1200 19 303	- - Feinschnitt	t 1000 EUR	29 142 231 616	35 984 252 354	42 781 283 315	11
1200 19 305	- - Pfeifentabak (Krüllschnitt, Grobschnitt)	t 1000 EUR	673 12 316	718 11 896	1 100 16 129	5
1200 19 900	- Anderer verarbeiteter Tabak und andere verarbeitete Tabakersatz- stoffe; "homogenisierter" oder "rekonstituierter" Tabak; Tabak- auszüge und -soßen (ohne Rauchtabak)	t 1000 EUR	.	.	.	4
1299 99 000	Veredlung von Erzeugnissen dieser Güterabteilung	1000 EUR	.	.	.	1

Melde-Nr.	Bezeichnung	Einheit	2009	2010	2011	2011 Anzahl der Unternehmen
1	2	3	4	5	6	7
	Textilien					
	Textile Spinnstoffe und Garne					
1310 10 000	Wollfett und daraus stammende Fettstoffe (einschl. Lanolin) darunter zum Absatz bestimmt	t t 1000 EUR	* . .	- - -	- - -	- - -
1310 21 000	Natürliche textile Spinnstoffe, bearbeitet zum Spinnen - Grege, weder gedreht noch gezwirnt darunter zum Absatz bestimmt	t t 1000 EUR	* - -	- - -	- - -	- - -
1310 22 000	- Wolle, entschweißt oder carbonisiert, weder gekrempelt noch gekämmt darunter zum Absatz bestimmt	t t 1000 EUR	* - -	- - -	- - -	- - -
1310 23 000	- Kämmlinge von Wolle oder feinen Tierhaaren darunter zum Absatz bestimmt	t t 1000 EUR	* 415 415 357	2 2
1310 24 000	- Wolle oder Tierhaare, gekrempelt oder gekämmt (einschl. gekämmte Wolle in loser Form) darunter zum Absatz bestimmt	t t 1000 EUR	* . .	- - -	- - -	- - -
1310 25 000	- Baumwolle, kardierte oder gekämmt darunter zum Absatz bestimmt	t t 1000 EUR	* . .	- - -	- - -	2 2
1310 26 000	- Jute und andere textile Bastfasern (außer Flachs, Hanf und Ramie), bearbeitet, jedoch nicht versponnen darunter zum Absatz bestimmt	t t 1000 EUR	* - -	- - -	- - -	- - -
1310 29 000	- Andere pflanzliche Textilfasern, verarbeitet, aber nicht versponnen darunter zum Absatz bestimmt	t t 1000 EUR	*	1 1
1310 31 000	Chemiefasern, gekrempelt, gekämmt oder anders für die Spinnerei aufbereitet - Synthetische Spinnfasern darunter zum Absatz bestimmt	t t 1000 EUR	* 8 122 .	11 678 .	12 108 .	3 2
1310 32 000	- Künstliche Spinnfasern darunter zum Absatz bestimmt	t t 1000 EUR	* - -	- - -	- - -	- - -
1310 40 100	Seidengarne, Schappeseidengarne oder Bourretteseidengarne - Seidengarne (ohne Schappeseidengarne oder Bouretteseidengarne) darunter zum Absatz bestimmt	t t 1000 EUR	* - -	- - -	- - -	- - -
1310 40 300	- Schappeseidengarne oder Bourretteseidengarne, n.A.E. darunter zum Absatz bestimmt	t t 1000 EUR	* - -	- - -	- - -	- - -
1310 40 500	- Seidengarne, Schappeseidengarne oder Bourretteseidengarne, i.A.E.; Messinahaar darunter zum Absatz bestimmt	t t 1000 EUR	*	1 1
1310 50 100	Garne aus Wolle, auch in Aufmachungen für den Einzelverkauf; Garne aus feinen oder groben Tierhaaren oder aus Rosshaar - Streichgarne aus Wolle oder feinen Tierhaaren, n.A.E. darunter zum Absatz bestimmt	t t 1000 EUR	* . 710 3 885	. . 995 6 965	. . 1 174 9 351	5 5
1310 50 300	- Kammgarne aus Wolle oder feinen Tierhaaren, n.A.E. darunter zum Absatz bestimmt	t t 1000 EUR	*	1 1
1310 50 502	- - mit einem Anteil an Wolle von 85 GHT oder mehr darunter zum Absatz bestimmt	t t 1000 EUR	*	3 3
1310 50 508	- - Andere Garne aus Wolle oder feinen Tierhaaren a.n.g. darunter zum Absatz bestimmt	t t 1000 EUR	* . 951 9 170	. . 1 994 21 826	. . 2 076 28 863	6 6

3 Produktion nach Güterarten - Deutschland

Melde-Nr.	Bezeichnung	Einheit	2009	2010	2011	2011 Anzahl der Unternehmen	
1	2	3	4	5	6	7	
	Garne aus Baumwolle, Nähgarne aus Baumwolle						
	Garne aus Baumwolle (ohne Nähgarne)						
	- aus nicht gekämmten Fasern						
	- - für Gewebe (ohne Teppiche und Fußbodenbeläge), n.A.E.						
1310 61 321	- - - mit einem Anteil an Baumwolle von 85 GHT oder mehr	t	*	14 340	20 302	18 239	12
	darunter zum Absatz bestimmt	t		9 331	13 197	11 943	10
		1000 EUR		20 465	29 962	43 781	
1310 61 327	- - - mit einem Anteil an Baumwolle von weniger als 85 GHT, gemischt mit synthetischen Fasern	t	*	.	4 044	2 442	7
	darunter zum Absatz bestimmt	t		748	363	500	5
		1000 EUR		1 925	1 394	2 343	
1310 61 328	- - - mit einem Anteil an Baumwolle von weniger als 85 GHT, gemischt mit sonstigen Fasern	t	*	.	.	.	4
	darunter zum Absatz bestimmt	t		106	141	.	4
		1000 EUR		582	676	.	
1310 61 331	- - für Maschenware, n.A.E.						
	- - - mit einem Anteil an Baumwolle von 85 GHT oder mehr	t	*	.	1 167	.	4
	darunter zum Absatz bestimmt	t		3 082	1 167	.	4
		1000 EUR		7 574	2 956	.	
1310 61 335	- - - mit einem Anteil an Baumwolle von weniger als 85 GHT, gemischt mit künstlichen Fasern	t	*	.	.	.	3
	darunter zum Absatz bestimmt	t		136	.	.	3
		1000 EUR		841	.	1 144	
1310 61 338	- - - mit einem Anteil an Baumwolle von weniger als 85 GHT, gemischt mit sonstigen Fasern	t	*	.	.	.	3
	darunter zum Absatz bestimmt	t		.	.	.	3
		1000 EUR		.	.	299	
1310 61 350	- - für andere Zwecke (auch für Teppiche und Fußbodenbeläge, ohne Nähgarne)	t	*	.	.	.	2
	darunter zum Absatz bestimmt	t		.	.	.	2
		1000 EUR		.	.	.	
	- aus gekämmten Fasern						
	- für Gewebe (ohne Teppiche und Fußbodenbeläge), n.A.E.						
1310 61 521	- - - mit einem Anteil an Baumwolle von 85 GHT oder mehr	t	*	.	.	.	8
	darunter zum Absatz bestimmt	t		1 051	1 293	1 450	7
		1000 EUR		5 601	7 028	9 411	
1310 61 529	- - - mit einem Anteil an Baumwolle von weniger als 85 GHT, gemischt mit sonstigen Fasern	t	*	.	.	.	9
	darunter zum Absatz bestimmt	t		146	199	136	8
		1000 EUR		987	1 348	969	
1310 61 531	- - für Maschenware, n.A.E.						
	- - - mit einem Anteil an Baumwolle von 85 GHT oder mehr	t	*	.	.	.	6
	darunter zum Absatz bestimmt	t		2 986	2 936	2 413	6
		1000 EUR		24 178	26 213	28 184	
1310 61 537	- - - mit einem Anteil an Baumwolle von weniger als 85 GHT, gemischt mit synthetischen Fasern	t	*	.	.	.	3
	darunter zum Absatz bestimmt	t		.	.	.	3
		1000 EUR		.	.	.	
1310 61 538	- - - mit einem Anteil an Baumwolle von weniger als 85 GHT, gemischt mit sonstigen Fasern	t	*	.	169	.	3
	darunter zum Absatz bestimmt	t		.	169	.	3
		1000 EUR		.	.	.	
1310 61 550	- - für andere Zwecke (auch für Teppiche und Fußbodenbeläge, ohne Nähgarne) n.A.E.	t	*	.	.	.	2
	darunter zum Absatz bestimmt	t		.	.	.	2
		1000 EUR		.	.	.	
1310 61 600	- Garne (ohne Nähgarne), i.A.E.	t	*	-	-	-	-
	darunter zum Absatz bestimmt	t		-	-	-	-
		1000 EUR		-	-	-	
1310 62 001	Nähgarne aus Baumwolle						
	- Nähgarne, n.A.E.	t	*	106	26	.	3
	darunter zum Absatz bestimmt	t		106	26	.	3
		1000 EUR		1 709	552	.	
1310 62 002	- Nähgarne, i.A.E.	t	*	12	12	16	4
	darunter zum Absatz bestimmt	t		12	12	16	4
		1000 EUR		348	422	555	
	Garne aus anderen pflanzlichen Spinnstoffen als Baumwolle (einschl. Flachs-, Jute-, Kokos- und Hanffasern); Papiergarne						
	Garne aus Flachs						
1310 71 100	- Garne aus Flachs, n.A.E.	t	*	.	.	.	1
	darunter zum Absatz bestimmt	t		.	.	.	1
		1000 EUR		.	.	.	

3 Produktion nach Güterarten - Deutschland

Melde-Nr.	Bezeichnung	Einheit	2009	2010	2011	2011 Anzahl der Unternehmen	
1	2	3	4	5	6	7	
1310 71 200	- Garne aus Flachs (Leinengarne), i.A.E.	t	*	.	.	.	1
	darunter zum Absatz bestimmt	t	1
		1000 EUR	
1310 72 000	Garne aus Jute oder anderen textilen Bastfasern und anderen pflanzlichen Spinnstoffen (ohne Flachs); Papiergarne	t	*	.	.	.	1
	darunter zum Absatz bestimmt	t	1
		1000 EUR	
	Garne aus Kunstfasern						
	Garne aus synthetischen oder künstlichen Filamenten, gezwirnt (außer Nähgarnen, hochfesten Garnen aus Nylon oder anderen Polyamiden, Poly- estern oder Viskose), n.A.E.; Garne aus synthetischen oder künstlichen Filamenten (außer Nähgarnen), i.A.E.						
	- aus synthetischen Filamenten, n.A.E.						
1310 81 103	- - aus Nylon oder anderen Polyamidfilamenten	t	*	.	.	.	8
	darunter zum Absatz bestimmt	t	7
		1000 EUR	2 609 16 315	2 960 19 664	3 094 22 209		
1310 81 105	- - aus Polyesterfilamenten	t	*	.	.	.	7
	darunter zum Absatz bestimmt	t	6
		1000 EUR	4 063 21 761	4 739 28 624	4 382 26 419		
1310 81 107	- - aus anderen synthetischen Filamenten	t	*	.	.	1 103	3
	darunter zum Absatz bestimmt	t	2
		1000 EUR	2 429 28 156	1 280 .	.	.	
1310 81 300	- aus künstlichen Filamenten, n.A.E.	t	*	.	.	.	5
	darunter zum Absatz bestimmt	t	5
		1000 EUR	5 729	8 242	8 888		
1310 81 500	- Garne aus synthetischen oder künstlichen Filamenten (ohne Nähgarne), i.A.E.	t	*	.	.	.	1
	darunter zum Absatz bestimmt	t	1
		1000 EUR	-	-	.	.	
	Garne aus synthetischen Spinnfasern (ohne Nähgarne) mit einem Anteil an diesen Spinnfasern von 85 GHT oder mehr						
	- aus synthetischen Spinnfasern, mit einem Anteil an diesen Spinnfasern von 85 GHT oder mehr, n.A.E.						
1310 82 101	- - Gewebe (ohne Teppiche und Fußbodenbeläge)	t	*	23 135	26 477	26 596	20
	darunter zum Absatz bestimmt	t	.	20 881	23 061	24 244	19
		1000 EUR	87 557	94 557	107 753		
1310 82 103	- - für Maschenware	t	*	.	.	.	8
	darunter zum Absatz bestimmt	t	.	1 934	1 993	1 999	8
		1000 EUR	27 628	30 991	32 649		
1310 82 105	- - für andere Zwecke (auch für Teppiche und Fußbodenbeläge, ohne Nähgarne)	t	*	26 394	27 385	26 462	13
	darunter zum Absatz bestimmt	t	.	25 646	26 315	25 354	12
		1000 EUR	81 160	91 346	96 030		
1310 82 500	- Garne aus synthetischen Spinn- fasern mit einem Anteil an diesen Spinnfasern von 85 GHT oder mehr (ausgenommen Nähgarne), i.A.E.	t	*	.	.	.	1
	darunter zum Absatz bestimmt	t	1
		1000 EUR	
	Garne aus synthetischen Spinnfasern (ohne Nähgarne) mit einem Anteil an diesen Spinnfasern von 85 GHT oder weniger						
1310 83 200	- aus Polyester-Spinnfasern, mit einem Anteil von weniger als 85 GHT, hauptsächlich oder aus- schließlich mit künstlichen Spinn- fasern gemischt, n.A.E.	t	*	.	.	.	8
	darunter zum Absatz bestimmt	t	.	161	190	150	7
		1000 EUR	718	923	883		
1310 83 330	- mit gekrempelter Wolle oder feinen Tierhaaren gemischt, mit einem Anteil von weniger als 85 GHT, n.A.E.	t	*	.	.	.	2
	darunter zum Absatz bestimmt	t	2
		1000 EUR	
1310 83 360	- mit gekämmter Wolle oder feinen Tierhaaren gemischt, mit einem Anteil von weniger als 85 GHT, n.A.E.	t	*	.	.	.	2
	darunter zum Absatz bestimmt	t	2
		1000 EUR	

3 Produktion nach Güterarten - Deutschland

Melde-Nr.	Bezeichnung	Einheit	2009	2010	2011	2011 Anzahl der Unternehmen
1	2	3	4	5	6	7
	Garne aus synthetischen Spinnfasern, mit einem Anteil von weniger als 85 GHT, hauptsächlich oder ausschließlich mit Baumwolle gemischt, n.A.E.					
1310 83 402	- für Gewebe (ohne Teppiche und Fußbodenbeläge)	t	.	.	.	8
	darunter zum Absatz bestimmt	t	2 304	3 240	3 378	8
		1000 EUR	9 663	14 581	15 815	
1310 83 408	- für andere Zwecke (auch für Maschenware, Teppiche und Fußbodenbeläge, ohne Nähgarne)	t	169	734	1 047	8
	darunter zum Absatz bestimmt	t	169	734	1 047	8
		1000 EUR	1 434	4 431	5 210	
	Andere Garne aus synthetischen Spinnfasern (ohne Wolle), n.A.E.					
1310 83 802	- für Gewebe (ohne Teppiche und Fußbodenbeläge)	t	388	422	325	4
	darunter zum Absatz bestimmt	t	388	422	325	4
		1000 EUR	4 312	5 217	4 880	
1310 83 808	- für andere Zwecke (auch für Maschenware, Teppiche und Fußbodenbeläge)	t	172	.	259	3
	darunter zum Absatz bestimmt	t	172	.	259	3
		1000 EUR	.	.	.	
1310 83 900	Aus synthetischen Spinnfasern mit einem Anteil an diesen Spinnfasern von weniger als 85 GHT, i.A.E.	t	.	-	-	-
	darunter zum Absatz bestimmt	t	.	-	-	-
		1000 EUR	.	-	-	
	Garne aus künstlichen Spinnfasern (ausgenommen Nähgarne)					
1310 84 100	- aus künstlichen Spinnfasern (ohne Nähgarne), auch gezwirnt, n.A.E.	t	.	.	.	13
	darunter zum Absatz bestimmt	t	6 529	6 054	6 257	11
		1000 EUR	23 919	21 045	24 190	
1310 84 300	- aus künstlichen Spinnfasern, i.A.E.	t	-	-	-	-
	darunter zum Absatz bestimmt	t	-	-	-	-
		1000 EUR	-	-	-	
	Nähgarne und andere Garne aus Kunstfasern, auch in Aufmachungen für den Einzelverkauf					
	- Nähgarne aus synthetischen oder künstlichen Filamenten					
1310 85 101	- - Nähgarne, n.A.E.	t	1 738	2 281	2 346	6
	darunter zum Absatz bestimmt	t	1 738	2 281	2 346	6
		1000 EUR	43 356	53 832	53 911	
1310 85 102	- - Nähgarne, i.A.E.	t	.	.	.	3
	darunter zum Absatz bestimmt	t	.	.	.	3
		1000 EUR	.	.	.	
1310 85 500	- Nähgarne aus synthetischen oder künstlichen Spinnfasern	t	2 286	.	.	5
	darunter zum Absatz bestimmt	t	2 286	.	.	5
		1000 EUR	.	.	.	
	Gewebe					
	Gewebe aus natürlichen Spinnstoffen (ohne Baumwolle)					
1320 11 000	Gewebe aus Seide, Schappeseide oder Bourreteseide	t	25	28	32	3
	darunter zum Absatz bestimmt	1000 m ²	252	250	291	3
		t	25	28	32	3
		1000 m ²	252	250	291	3
		1000 EUR	2 850	3 826	4 439	
	Gewebe aus gekrempelter oder gekämmter Wolle, feinen oder groben Tierhaaren oder Rosshaar					
1320 12 300	- Streichgarngewebe aus Wolle oder feinen Tierhaaren	t	.	.	.	7
	darunter zum Absatz bestimmt	1000 m ²	.	.	.	7
		t	446	364	341	7
		1000 m ²	1 336	1 065	971	7
		1000 EUR	13 999	10 907	9 915	
	- Kammgarngewebe aus Wolle oder feinen Tierhaaren sowie Gewebe aus groben Tierhaaren oder Rosshaar					
1320 12 602	- - für Herrenoberbekleidungsstoff	t	688	522	406	4
	darunter zum Absatz bestimmt	1000 m ²	3 092	2 668	1 962	4
		t	688	522	406	4
		1000 m ²	3 092	2 668	1 962	4
		1000 EUR	22 528	18 452	12 932	
1320 12 604	- - anderer Bekleidungsstoff	t	.	.	772	5
	darunter zum Absatz bestimmt	1000 m ²	.	.	3 317	5
		t	723	612	.	3
		1000 m ²	3 119	2 672	.	3
		1000 EUR	19 781	16 526	.	

3 Produktion nach Güterarten - Deutschland

Melde-Nr.	Bezeichnung	Einheit	2009	2010	2011	2011 Anzahl der Unternehmen	
1	2	3	4	5	6	7	
1320 12 605	- - für Heim- und Haushaltstextilien	t	*	59	.	.	2
		1000 m ²	*	148	.	.	2
	darunter zum Absatz bestimmt	t		59	.	.	2
		1000 m ²		148	.	.	2
		1000 EUR		2 532	.	.	
1320 12 608	- - für technischen und industriellen Bedarf	t	*	2 143	2 315	.	3
		1000 m ²	*	4 896	5 468	.	3
	darunter zum Absatz bestimmt	t		2 143	2 315	.	3
		1000 m ²		4 896	5 468	.	3
		1000 EUR		.	37 120	.	
1320 13 300	Gewebe aus Flachs - Gewebe aus Flachs (Leinengewebe), mit einem Anteil an Flachs von 85 GHT oder mehr	t	*	.	.	95	4
		1000 m ²	*	.	.	316	4
	darunter zum Absatz bestimmt	t		91	91	.	4
		1000 m ²		310	289	.	4
		1000 EUR		1 888	.	.	
1320 13 600	- Leinengewebe, mit einem Anteil an Flachs weniger als 85 GHT	t	*	90	118	98	5
		1000 m ²	*	466	.	436	5
	darunter zum Absatz bestimmt	t		75	79	.	4
		1000 m ²		.	384	.	4
		1000 EUR		772	642	717	
1320 14 000	Gewebe aus Jute oder anderen Textilen Bastfasern (ohne Flachs, Hanf, Ramie)	t	*	636	674	766	3
		1000 m ²	*	7 792	7 892	.	3
	darunter zum Absatz bestimmt	t		636	674	766	3
		1000 m ²		7 792	7 892	.	3
		1000 EUR		2 720	3 009	.	
1320 19 000	Gewebe aus Hanf, Ramie, anderen pflanzlichen Spinnstoffen (ohne Flachs, Jute oder andere textile Bastfasern); Gewebe aus Papier- garnen	t	*	.	.	.	1
		1000 m ²	*	.	.	.	1
	darunter zum Absatz bestimmt	t		.	.	.	1
		1000 m ²		.	.	.	1
		1000 EUR		.	.	.	
	Baumwollgewebe - roh, gebleicht, gefärbt, bedruckt, mit einem Quadratmetergewicht von 200 g oder weniger (ohne solches für Verbandmull)	t	*	.	.	.	
1320 20 141	- - für Bekleidung, Hemden- und Blusenstoff	t	*	.	.	.	2
		1000 m ²	*	.	.	.	2
	darunter zum Absatz bestimmt	t		.	.	.	2
		1000 m ²		.	.	.	2
		1000 EUR		.	.	.	
1320 20 143	- - - für andere Bekleidung - - - Damenoberbekleidungsstoff	t	*	103	.	.	3
		1000 m ²	*	680	.	.	3
	darunter zum Absatz bestimmt	t		103	.	.	3
		1000 m ²		680	.	.	3
		1000 EUR		555	.	.	
1320 20 148	- - - Anderer Bekleidungsstoff	t	*	.	2 308	1 218	9
		1000 m ²	*	.	11 436	6 371	9
	darunter zum Absatz bestimmt	t		2 247	2 308	1 218	9
		1000 m ²		12 264	11 436	6 371	9
		1000 EUR		30 350	23 751	17 185	
1320 20 172	- - - Dekorationsstoff	t	*	432	364	312	4
		1000 m ²	*	2 406	1 727	2 155	4
	darunter zum Absatz bestimmt	t		432	364	312	4
		1000 m ²		2 406	1 727	2 155	4
		1000 EUR		1 553	1 252	1 469	
1320 20 178	- - - Anderer Haushalts- und Heimtextilienstoff	t	*	16 508	17 850	17 457	16
		1000 m ²	*	108 820	102 684	102 681	16
	darunter zum Absatz bestimmt	t		3 666	3 518	3 520	11
		1000 m ²		24 743	22 773	22 081	11
		1000 EUR		39 225	38 436	44 884	
1320 20 190	- - für technischen und industriellen Bedarf	t	*	.	.	.	14
		1000 m ²	*	.	.	.	14
	darunter zum Absatz bestimmt	t		6 288	9 082	10 038	14
		1000 m ²		29 519	39 767	39 291	14
		1000 EUR		28 910	39 049	53 551	
1320 20 200	- für Verbandmull, Binden und Ver- bände, roh oder gebleicht, mit einem Quadratmetergewicht von 100 g oder weniger, n.A.E.	t	*	.	.	.	1
		1000 m ²	*	.	.	.	1
	darunter zum Absatz bestimmt	t		.	.	.	1
		1000 m ²		.	.	.	1
		1000 EUR		.	.	.	

3 Produktion nach Güterarten - Deutschland

Melde-Nr.	Bezeichnung	Einheit	2009	2010	2011	2011 Anzahl der Unternehmen
1	2	3	4	5	6	7
1320 20 310	- buntgewebt, mit einem Quadratmetergewicht von 200 g oder weniger, für Hemden und Blusen	t	.	.	.	2
		1000 m ²	.	.	.	2
	darunter zum Absatz bestimmt	t	.	.	.	2
		1000 m ²	.	.	.	2
		1000 EUR	.	.	.	
	- roh, gebleicht, gefärbt, bedruckt, mit einem Quadratmetergewicht von mehr als 200 g (ohne Denim)					
1320 20 420	- - für Bekleidung	t	.	.	.	7
		1000 m ²	.	.	.	7
	darunter zum Absatz bestimmt	t	4 567	5 396	5 101	6
		1000 m ²	18 792	23 854	23 114	6
		1000 EUR	33 562	38 895	39 255	
1320 20 440	- - für Haushaltstextilien und Heimtextilien	t	3 712	4 833	6 589	12
		1000 m ²	12 481	15 096	24 333	12
	darunter zum Absatz bestimmt	t	3 463	4 544	6 213	11
		1000 m ²	10 580	12 957	20 411	11
		1000 EUR	18 042	20 701	32 656	
1320 20 490	- - für den technischen und industriellen Bedarf	t	.	.	.	11
		1000 m ²	.	.	.	11
	darunter zum Absatz bestimmt	t	2 443	3 356	3 488	11
		1000 m ²	11 485	14 181	14 337	11
		1000 EUR	15 473	18 854	23 690	
1320 20 600	- Denim, buntgewebt, mit einem Quadratmetergewicht von mehr als 200 g	t	.	-	.	1
		1000 m ²	.	-	.	1
	darunter zum Absatz bestimmt	t	.	-	.	1
		1000 m ²	.	-	.	1
		1000 EUR	.	-	.	
	- buntgewebt (ohne Denim)					
1320 20 720	- - für Bekleidung	t	.	.	.	1
		1000 m ²	.	.	.	1
	darunter zum Absatz bestimmt	t	-	-	-	-
		1000 m ²	-	-	-	-
		1000 EUR	-	-	-	
1320 20 740	- - für Haushaltstextilien und Heimtextilien	t	.	2 798	2 211	8
		1000 m ²	10 428	8 767	7 274	8
	darunter zum Absatz bestimmt	t	706	985	531	5
		1000 m ²	1 975	2 630	1 458	5
		1000 EUR	5 778	6 200	4 515	
1320 20 790	- - für technischen und industriellen Bedarf	t	1 073	2 641	2 596	4
		1000 m ²	4 635	11 466	11 135	4
	darunter zum Absatz bestimmt	t	1 073	2 641	2 596	4
		1000 m ²	4 635	11 466	11 135	4
		1000 EUR	6 111	12 441	15 677	
	Gewebe aus Chemiefasern					
	Gewebe aus synthetischen oder künstlichen Filamenten					
1320 31 300	- aus hochfesten Garnen aus Nylon o.a. Polyamiden, Polyester und Viskosegarnen; aus Streifen u. dgl. und aus durch ein Bindemittel verklebte oder verschweißte Lagen, aus synthetischen Filamenten	t	.	9 921	11 320	9
		1000 m ²	.	133 751	130 384	9
	darunter zum Absatz bestimmt	t	7 929	9 921	11 320	9
		1000 m ²	98 029	133 751	130 384	9
		1000 EUR	80 801	95 876	100 722	
	- aus synthetischen Filamentgarnen (ohne Gewebe aus hochfesten Garnen, Streifen u. dgl.)					
1320 31 501	- - Futterstoff	t	.	.	.	2
		1000 m ²	.	.	.	2
	darunter zum Absatz bestimmt	t	.	.	.	2
		1000 m ²	.	.	.	2
		1000 EUR	.	.	.	
1320 31 503	- - für andere Bekleidung	t	.	1 341	940	5
		1000 m ²	6 490	9 592	.	5
	darunter zum Absatz bestimmt	t	.	1 341	940	5
		1000 m ²	6 490	9 592	.	5
		1000 EUR	9 507	13 593	12 481	
1320 31 504	- - für Gardinen und Wandbehänge	t	.	2 679	782	5
		1000 m ²	.	5 236	3 843	5
	darunter zum Absatz bestimmt	t	2 737	2 679	782	5
		1000 m ²	7 943	5 236	3 843	5
		1000 EUR	36 144	24 587	21 438	
1320 31 505	- - für andere Haushalts- und Heimtextilien	t	.	240	.	7
		1000 m ²	.	1 295	.	7
	darunter zum Absatz bestimmt	t	66	.	293	6
		1000 m ²	648	.	1 313	6
		1000 EUR	1 132	.	2 209	

3 Produktion nach Güterarten - Deutschland

Melde-Nr.	Bezeichnung	Einheit	2009	2010	2011	2011 Anzahl der Unternehmen
1	2	3	4	5	6	7
1320 31 509	- - für technischen und industriellen Bedarf	t	39 188	.	.	19
		1000 m ²	.	.	.	19
	darunter zum Absatz bestimmt	t	39 188	.	48 098	19
		1000 m ²	121 573	145 131	140 177	19
		1000 EUR	253 915	312 374	333 021	
	- aus künstlichen Filamentgarnen, Streifen u. dgl. (ohne Gewebe aus hochfesten Viskosegarnen)					
1320 31 702	- - für Bekleidung	t	919	473	483	4
		1000 m ²	10 890	5 940	5 636	4
	darunter zum Absatz bestimmt	t	919	473	483	4
		1000 m ²	10 890	5 940	5 636	4
		1000 EUR	15 443	12 073	12 144	
1320 31 705	- - für andere Haushalts- und Heimtextilien	t	-	-	.	1
		1000 m ²	-	-	.	1
	darunter zum Absatz bestimmt	t	-	-	.	1
		1000 m ²	-	-	.	1
		1000 EUR	-	-	.	
1320 31 709	- - für technischen und industriellen Bedarf	t	.	.	.	5
		1000 m ²	3 733	4 383	5 204	5
	darunter zum Absatz bestimmt	t	.	.	.	5
		1000 m ²	3 733	4 383	5 204	5
		1000 EUR	31 437	.	.	
	Gewebe aus synthetischen Spinnfasern - mit einem Anteil an diesen Spinnfasern von 85 GHT oder mehr					
1320 32 101	- - Möbelstoff	t	919	803	812	4
		1000 m ²	2 814	2 467	2 553	4
	darunter zum Absatz bestimmt	t	919	803	812	4
		1000 m ²	2 814	2 467	2 553	4
		1000 EUR	21 518	17 666	18 297	
1320 32 102	- - Dekorationsstoff	t	3 978	3 713	3 641	11
		1000 m ²	22 612	25 608	25 268	11
	darunter zum Absatz bestimmt	t	3 978	3 713	3 641	11
		1000 m ²	22 612	25 608	25 268	11
		1000 EUR	67 051	75 342	72 001	
1320 32 109	- - Andere Gewebe aus synthetischen Spinnfasern mit einem Anteil an diesen Spinnfasern von 85 GHT oder mehr	t	26 284	27 771	28 635	28
		1000 m ²	191 958	197 295	198 197	28
	darunter zum Absatz bestimmt	t	25 010	26 410	27 152	26
		1000 m ²	187 658	192 997	193 399	27
		1000 EUR	173 581	190 689	228 298	
1320 32 200	- mit einem Anteil an diesen Spinnfasern von weniger als 85 GHT, hauptsächlich oder ausschließlich mit Baumwolle gemischt, roh, gebleicht, gefärbt oder bedruckt	t	.	6 943	.	13
		1000 m ²	.	.	.	13
	darunter zum Absatz bestimmt	t	5 750	6 426	6 784	13
		1000 m ²	27 051	30 530	30 995	13
		1000 EUR	51 168	56 802	66 488	
1320 32 300	- mit einem Anteil an diesen Spinnfasern von weniger als 85 GHT, mit Baumwolle gemischt, buntgewebt	t	.	.	.	7
		1000 m ²	.	.	.	7
	darunter zum Absatz bestimmt	t	1 619	2 378	2 678	6
		1000 m ²	6 536	9 339	10 482	6
		1000 EUR	19 297	24 572	27 003	
1320 32 400	- mit Wolle oder gestrichenen feinen Tierhaaren gemischt	t	.	.	.	2
		1000 m ²	.	.	.	2
	darunter zum Absatz bestimmt	t	.	.	.	2
		1000 m ²	.	.	.	2
		1000 EUR	.	.	.	
1320 32 500	- mit gekämmter Wolle oder gekämmten feinen Tierhaaren gemischt	t	.	176	.	3
		1000 m ²	.	880	420	3
	darunter zum Absatz bestimmt	t	.	176	.	3
		1000 m ²	.	880	420	3
		1000 EUR	.	4 248	.	
1320 32 900	- Andere Mischgewebe aus synthetischen Spinnfasern (ohne solche mit Wolle und Baumwolle gemischt)	t	308	297	355	7
		1000 m ²	2 160	2 249	2 637	7
	darunter zum Absatz bestimmt	t	308	297	355	7
		1000 m ²	2 160	2 249	2 637	7
		1000 EUR	2 716	2 834	5 100	
1320 33 300	Gewebe aus künstlichen Spinnfasern - rohgewebt	t	900	1 588	1 593	10
		1000 m ²	8 256	14 812	14 767	10
	darunter zum Absatz bestimmt	t	900	1 588	1 593	10
		1000 m ²	8 256	14 812	14 767	10
		1000 EUR	9 847	21 536	23 565	

3 Produktion nach Güterarten - Deutschland

Melde-Nr.	Bezeichnung	Einheit	2009	2010	2011	2011 Anzahl der Unternehmen	
1	2	3	4	5	6	7	
1320 33 500	- buntgewebt	t	*	295	.	.	2
		1000 m ²	*	1 478	.	.	2
	darunter zum Absatz bestimmt	t		295	.	.	2
		1000 m ²		1 478	.	.	2
		1000 EUR		6 522	.	.	
1320 41 000	Spezialgewebe Plüsch-, Samt- und Chenillegewebe (außer Schlingengewebe und Bändern)	t	*	3 434	3 177	3 285	8
		1000 m ²	*	6 548	6 528	6 236	8
	darunter zum Absatz bestimmt	t		3 434	3 177	3 285	8
		1000 m ²		6 548	6 528	6 236	8
		1000 EUR		39 974	44 984	48 727	
1320 42 000	Frottiergewebe (Schlingengewebe) (ohne Bänder) aus Baumwolle	t	*	2 814	3 002	2 739	5
		1000 m ²	*	6 946	6 572	5 658	5
	darunter zum Absatz bestimmt	t		-	-	-	-
		1000 m ²		-	-	-	-
		1000 EUR		-	-	-	-
1320 43 000	Frottiergewebe (Schlingengewebe) (ohne Bänder) aus anderen Spinn- stoffen	t	*	.	.	.	1
		1000 m ²	*	.	.	.	1
	darunter zum Absatz bestimmt	t		.	.	.	1
		1000 m ²		.	.	.	1
		1000 EUR		.	.	.	
1320 44 000	Drehergewebe (ohne solche für Verbandmull und Bänder)	t	*	388	337	279	5
		1000 m ²	*	4 080	3 635	3 289	5
	darunter zum Absatz bestimmt	t		388	337	279	5
		1000 m ²		4 080	3 635	3 289	5
		1000 EUR		8 829	8 464	8 272	
1320 45 000	Getuftete Spinnstoffzeugnisse (ohne Teppiche und andere Fuß- bodenbeläge)	t	*	.	.	.	1
		1000 m ²	*	.	.	.	1
	darunter zum Absatz bestimmt	t		.	.	.	1
		1000 m ²		.	.	.	1
		1000 EUR		.	.	.	
1320 46 000	Gewebe aus Glasfasern (einschl. Bändern)	t	*	.	.	.	17
		1000 m ²	*	.	.	.	17
	darunter zum Absatz bestimmt	t		26 068	26 386	22 360	16
		1000 m ²		149 282	161 610	165 839	16
		1000 EUR		120 582	138 444	135 817	
	Textilveredlung						
	Bleichen, Färben, Bedrucken u.a. Ausrüstungen von Fasern und Geweben						
1330 11 100	- Bleichen, Färben, Bedrucken u.a. Ausrüstungen von Fasern	t		2 701	.	3 252	5
		1000 EUR		6 701	8 320	11 915	
	- Bleichen, Färben, Bedrucken u.a. Ausrüstungen von Garnen						
1330 11 210	- - aus Seide	t		3	.	3	3
		1000 EUR		33	.	27	
1330 11 220	- - aus Wolle oder anderen Tier- haaren	t		330	337	405	5
		1000 EUR		1 206	1 289	1 622	
1330 11 230	- - aus Baumwolle	t		12 046	9 551	9 633	15
		1000 EUR		35 222	33 442	42 865	
1330 11 240	- - aus Flachs, Jute, anderen tex- tilen Bastfasern, pflanzlichen Spinnstoffen und Papiergarn	t		27	.	.	2
		1000 EUR		212	.	.	
1330 11 250	- - aus synthetischen Filamenten und synthetischen Monofilen, Streifen u.dgl.	t		6 828	7 808	8 708	9
		1000 EUR		20 870	23 030	23 509	
1330 11 260	- - aus künstlichen Filamenten und künstlichen Monofilen, Streifen u.dgl.	t		.	.	.	1
		1000 EUR		.	.	.	
1330 11 270	- - aus synthetischen Spinnfasern	t		8 567	11 179	11 701	12
		1000 EUR		25 127	33 058	36 012	
1330 11 280	- - aus künstlichen Spinnfasern	t		272	273	175	4
		1000 EUR		1 018	936	861	
	Bleichen von Geweben und Stoffen (einschl. Bekleidung)						
1330 12 100	- von Geweben aus Seide	1000 m ²		-	-	-	-
		1000 EUR		-	-	-	-
1330 12 200	- von Geweben aus Wolle oder anderen Tierhaaren	1000 m ²		-	-	-	-
		1000 EUR		-	-	-	-
	- von Geweben aus Baumwolle						
1330 12 301	- - für Bekleidung	1000 m ²		10 108	11 188	17 640	9
		1000 EUR		2 922	3 289	6 487	
1330 12 304	- - für Heim- und Haushaltstextilien	1000 m ²		22 405	25 530	29 963	10
		1000 EUR		14 333	15 392	15 938	
1330 12 308	- - für technischen und industriell- len Bedarf	1000 m ²		7 999	6 956	10 332	5
		1000 EUR		4 764	3 735	5 158	

3 Produktion nach Güterarten - Deutschland

Melde-Nr.	Bezeichnung	Einheit	2009	2010	2011	2011 Anzahl der Unternehmen
1	2	3	4	5	6	7
1330 12 400	- von Geweben aus Flachs, Jute, anderen textilen Bastfasern, pflanzlichen Spinnfasern und Papiergarn	1000 m ² 1000 EUR	- -	- -	. .	1
1330 12 500	- von Geweben aus synthetischen Filamenten oder Spinnfasern	1000 m ² 1000 EUR	. 1 239	826 1 310	2 958 2 293	4
1330 12 600	- von Geweben aus künstlichen Filamenten oder Spinnfasern	1000 m ² 1000 EUR	1
1330 12 700	- von gewebtem Samt und Plüsch oder Chenillegewebe (ohne Schlingenge- webe nach Art der Frottiergewebe, aus Baumwolle und aus Bändern)	1000 m ² 1000 EUR	- -	- -	- -	-
1330 12 800	- von Frottiergewebe (ohne getuftete Spinnstoffzeugnisse)	1000 m ² 1000 EUR	- -	- -	. .	1
1330 12 901	- von Maschenstoffen - - für Bekleidung	t 1000 EUR	1 978 3 635	2 064 3 844	2 213 3 695	7
1330 12 904	- - für Heim- und Haushalts- textilien	t 1000 EUR	. .	1 909 .	. .	2
1330 12 908	- - für technischen und industriell- len Bedarf	t 1000 EUR	2
1330 13 100	Färben von Geweben und Stoffen (einschl. Bekleidung) - von Geweben aus Seide	1000 m ² 1000 EUR	. .	3 268 2 465	. .	2
1330 13 200	- Geweben aus Wolle oder anderen Tierhaaren	1000 m ² 1000 EUR	. 1 775	746 .	. .	4
1330 13 301	- von Geweben aus Baumwolle - - für Bekleidung	1000 m ² 1000 EUR	29 335 49 031	30 573 42 613	32 377 39 183	18
1330 13 304	- - für Heim- und Haushaltstextilien	1000 m ² 1000 EUR	65 062 36 098	81 235 40 976	56 503 35 156	12
1330 13 308	- - für technischen und industriell- len Bedarf	1000 m ² 1000 EUR	7 313 5 470	8 019 6 013	7 596 5 934	10
1330 13 400	- - von Geweben aus Flachs, Jute, anderen textilen Textilfasern, pflanzlichen Textilfasern und Papiergarn	1000 m ² 1000 EUR 138	3
1330 13 501	- von Geweben aus synthetischen Filamenten oder Spinnfasern - - für Bekleidung	1000 m ² 1000 EUR	3 632 4 385	3 317 4 048	3 499 4 829	10
1330 13 504	- - für Heim- und Haushalts- textilien	1000 m ² 1000 EUR	22 828 36 575	29 893 57 737	23 729 25 055	8
1330 13 508	- - für technischen und industriell- len Bedarf	1000 m ² 1000 EUR	824 .	1 454 .	2 287 1 459	5
1330 13 600	- von Geweben aus künstlichen Filamenten oder Spinnfasern	1000 m ² 1000 EUR	20 610 17 528	. 20 726	. .	6
1330 13 700	- von gewebtem Samt und Plüsch oder Chenillegewebe (ohne Schlingenge- webe nach Art der Frottiergewebe, aus Baumwolle und Bänder)	1000 m ² 1000 EUR	1
1330 13 800	- von Frottiergewebe (ohne getuftete Spinnstoffzeugnisse)	1000 m ² 1000 EUR	2
1330 13 901	- von Maschenstoffen u.a. Stoffen (Vliesstoffe, Tuftingmeterware) - - von Maschenstoffen für Bekleidung	t 1000 EUR	5 906 31 487	6 010 31 386	5 696 29 659	14
1330 13 905	- - von Maschenstoffen für tech- nischen und industriellen Bedarf	t 1000 EUR	9 846 22 614	11 418 27 502	11 223 28 244	6
1330 13 907	- - von anderen Stoffen (Vlies- stoffe, Tuftingmeterware)	t 1000 EUR	7 002 15 681	. 15 486	. 14 570	4
1330 14 100	Bedrucken von Geweben und Stoffen (einschl. Bekleidung) - von Geweben aus Seide	1000 m ² 1000 EUR	2
1330 14 200	- von Geweben aus Wolle oder anderen Tierhaaren	1000 m ² 1000 EUR	- -	- -	- -	-
1330 14 301	- von Geweben aus Baumwolle - - für Bekleidung	1000 m ² 1000 EUR	. 30 248	9 836 34 381	8 202 31 116	12
1330 14 309	- - für anderen Bedarf	1000 m ² 1000 EUR	28 657 24 517	31 770 24 315	29 600 22 859	6

3 Produktion nach Güterarten - Deutschland

Melde-Nr.	Bezeichnung	Einheit	2009	2010	2011	2011 Anzahl der Unternehmen
1	2	3	4	5	6	7
1330 14 400	- von Geweben aus Flachs, Jute, anderen textilen Bastfasern, pflanzlichen Textilfasern und Papiergarn	1000 m ² 1000 EUR	.	.	.	2
1330 14 500	- von Geweben aus synthetischen Filamenten oder Spinnfasern	1000 m ² 1000 EUR	18 043 48 237	22 348 58 620	21 838 59 802	7
1330 14 600	- von Geweben aus künstlichen Filamenten oder Spinnfasern	1000 m ² 1000 EUR	5 640 27 506	6 242 18 653	5 199 17 381	5
1330 14 700	- von gewebtem Samt und Plüsch oder Chenillegewebe (ohne Schlingengewebe nach Art der Frottiergewebe, aus Baumwolle und Bänder)	1000 m ² 1000 EUR	.	-	-	-
1330 14 800	- von Frottiergewebe (ohne getuftete Spinnstoffzeugnisse)	1000 m ² 1000 EUR	-	-	-	-
1330 14 900	- von Maschenstoffen u.a. Stoffen (Vliesstoffe, Tuftingmeterware); Konfektionswaren	t 1000 EUR	11 539 41 002	15 098 47 454	15 108 48 467	10
	Andere Ausrüstungen von Geweben u.a. Stoffen (auch Zuschnitte; ohne Bleichen, Färben und Bedrucken) (einschl. Bekleidung)					
1330 19 100	- von Geweben aus Seide	1000 m ² 1000 EUR	.	13 764	.	2
1330 19 200	- von Geweben aus Wolle oder anderen Tierhaaren	1000 m ² 1000 EUR	.	.	.	3
1330 19 301	- - für Bekleidung	1000 m ² 1000 EUR	37 110 25 875	46 352 25 317	49 206 18 456	7
1330 19 304	- - für Haushalts- und Heimtextilien	1000 m ² 1000 EUR	.	.	.	6
1330 19 308	- - für technischen und industriellen Bedarf	1000 m ² 1000 EUR	5 725 68 696 76 508	4 544 96 863 100 818	5 082 104 669 117 646	21
1330 19 400	- von Geweben aus Flachs, Jute, anderen textilen Bastfasern, pflanzlichen Spinnfasern und Papiergarn	1000 m ² 1000 EUR	.	.	.	1
1330 19 500	- von Geweben aus synthetischen Filamenten oder Spinnfasern	1000 m ² 1000 EUR	40 879 72 887	56 086 97 636	56 850 103 655	14
1330 19 600	- von Geweben aus künstlichen Filamenten oder Spinnfasern	1000 m ² 1000 EUR	25 281	.	.	2
1330 19 700	- von gewebtem Samt und Plüsch oder Chenillegewebe (ohne Schlingengewebe nach Art der Frottiergewebe, aus Baumwolle u. Bänder)	1000 m ² 1000 EUR	791 845	750 884	948 1 045	3
1330 19 800	- von Frottiergewebe (ohne getuftete Spinnstoffzeugnisse)	1000 m ² 1000 EUR	-	-	-	-
1330 19 900	- von Maschenstoffen u.a. Stoffen (Vliesstoffe, Tuftingmeterware); Konfektionswaren	t 1000 EUR	17 946 48 591	19 825 56 626	20 512 59 019	12
1330 19 950	Veredlung von Bekleidung	1000 EUR	41 863	43 410	35 467	18
	Andere Textilerzeugnisse (ohne Maschenware) Gewirke und Gestricke Samt, Plüsch (einschl. Hochflorerzeugnissen), gewirkt oder gestrickt, Schlingengewirke und -gestricke					
1391 11 005	- Schlingengewirke und -gestricke darunter zum Absatz bestimmt	t t 1000 EUR	7 606 7 606 61 320	10 366 10 366 86 500	12 718 12 718 105 326	7 7
1391 11 009	- Samt, Plüsch (einschl. Hochflorerzeugnissen), gewirkt oder gestrickt darunter zum Absatz bestimmt	t t 1000 EUR	.	.	.	4 4
	Andere Gewirke und Gestricke (Maschenmeterware)					
1391 19 101	- für Vorhänge und Gardinen (weder aus Samt oder Plüsch noch mit einem Anteil an Elastomergarnen oder Kautschukfäden von 5 GHT oder mehr) darunter zum Absatz bestimmt	t t 1000 EUR	1 203 11 677 39 667	1 278 12 147 35 890	1 369 13 252 35 192	6 6

3 Produktion nach Güterarten - Deutschland

Melde-Nr.	Bezeichnung	Einheit		2009	2010	2011	2011 Anzahl der Unternehmen
1	2	3		4	5	6	7
1391 19 103	- für Bekleidung darunter zum Absatz bestimmt	kg kg 1000 EUR	*	9 225 958 8 026 625 111 469	8 958 660 7 630 052 99 967	7 785 630 6 485 984 90 478	20 17
1391 19 105	- für Haushalts- und Heim- textilien darunter zum Absatz bestimmt	kg kg 1000 EUR	*	17 163 215 100 355	19 745 631 118 012	19 560 923 120 507	13 11
1391 19 107	- für technischen und industriell- len Bedarf darunter zum Absatz bestimmt	kg kg 1000 EUR	*	12 532 314 122 611	13 808 183 139 008	15 410 736 164 404	23 23
1391 19 200	Künstliches Pelzwerk und Waren daraus	1000 EUR		-	-	-	
	Konfektionierte Textilwaren (ohne Bekleidung) Konfektionierte Heim- und Haushaltstextilwaren Decken (ohne Decken mit elektrischer Heizvorrichtung)						
1392 11 300	- aus Wolle oder feinen Tier- haaren	t 1000 St 1000 EUR		112 60 3 399	165 82 4 349	132 70 3 574	4 4
1392 11 500	- aus synthetischen Chemiefasern	t 1000 St 1000 EUR		. . 11 714	. 1 124 11 476	. 1 164 .	5 5
1392 11 900	- aus Baumwolle oder anderen Spinnstoffen	t 1000 St 1000 EUR		3 446 2 884 22 094	3 604 3 431 20 561	2 867 2 728 16 092	3 3
1392 12 300	Bettwäsche - aus Maschenstoffen	t 1000 St 1000 EUR		. 528 3 993	610 662 4 870	503 630 4 572	7 7
1392 12 530	- aus Geweben - - aus Baumwolle	t 1000 St 1000 EUR		17 326 22 829 146 555	18 368 25 916 151 849	15 690 19 387 145 186	29 29
1392 12 550	- - aus Flachs oder Ramie	t 1000 St 1000 EUR		. . 284	. . .	1 2 109	3 3
1392 12 590	- - aus anderen Spinnstoffen	t 1000 St 1000 EUR		523 549 2 319	. . 1 402	. . .	6 6
1392 12 700	- aus Vliesstoffen	t 1000 St 1000 EUR		1 1
1392 13 300	Tischwäsche - aus Maschenstoffen	t 1000 St 1000 EUR		2 2
1392 13 530	- aus Geweben - - aus Baumwolle	t 1000 St 1000 EUR		1 141 2 937 22 512	1 240 4 928 17 070	1 339 5 594 20 455	15 15
1392 13 550	- - aus Flachs oder Ramie	t 1000 St 1000 EUR		. 94 1 578	22 91 1 189	20 86 1 067	3 3
1392 13 590	- - aus anderen Spinnstoffen	t 1000 St 1000 EUR		239 856 6 648	301 1 095 6 794	334 1 278 7 467	8 8
1392 13 700	- aus Vliesstoffen	t 1000 St 1000 EUR		. . .	- - -	- - -	- -
1392 14 300	Wäsche zur Körperpflege und Küchen- wäsche - aus Baumwollfrottiergewebe	t 1000 St 1000 EUR		1 593 7 772 27 353	1 569 7 578 26 918	1 278 6 166 23 804	6 6
1392 14 500	- aus anderen Geweben	t 1000 St 1000 EUR		106 1 040 1 338	18 97 345	25 159 522	6 6
1392 14 700	- aus Vliesstoffen	t 1000 St 1000 EUR		1 1
1392 15 300	Gardinen, Vorhänge und Innenrollos; Fenster- und Bettbehänge (Scha- bracken) - aus Gewirken und Gestricken	t 1000 m ² 1000 EUR		27 240 987	2 2

3 Produktion nach Güterarten - Deutschland

Melde-Nr.	Bezeichnung	Einheit	2009	2010	2011	2011 Anzahl der Unternehmen
1	2	3	4	5	6	7
1392 15 500	- aus Geweben	t 1000 m ² 1000 EUR	6 950 9 066 161 316	7 223 9 718 162 815	7 189 10 077 165 083	26 26
1392 15 700	- aus Vliesstoffen	t 1000 m ² 1000 EUR	- - -	- - -	- - -	- -
1392 16 200	Andere Textilwaren zur Innenausstattung, a.n.g.; Warenzusammenstellungen aus Geweben und Garnen zum Herstellen von Teppichen, Tapisserien u.ä. - Tapisserien, handgewebt (Gobelins, Flandrische Gobelins, Aubussons, Beauvais), und Tapisserien als Nadelarbeit (einschl. Petit Point- und Kreuzstich), auch konfektioniert	1000 EUR	.	.	.	1
1392 16 400	- - Tagesdecken, Bettüberwürfe (ohne Eiderdaunendecken)	t 1000 St 1000 EUR	. . 448	74 54 749	66 37 610	5 5
1392 16 600	- Andere Waren zur Innenausstattung, einschl. Möbel- und Kissenbezüge (ohne Decken, Reisedecken, Bettwäsche, Tischwäsche, Wäsche zur Körperpflege, Küchenwäsche, Gardinen, Vorhänge, Fenster- und Bettbehänge, Bettüberwürfe)	1000 EUR	63 413	89 538	66 869	16
1392 16 800	- Warenzusammenstellungen aus Geweben und Garnen, für die Herstellung von Teppichen, Tapisserien, bestickten Tischdecken, Servietten o.ä. Spinnstoffwaren, i.A.E.	1000 EUR	17 332	18 046	18 418	3
1392 21 300	Andere konfektionierte Textilwaren (ohne Bekleidung) Säcke und Beutel für Verpackungszwecke - aus Baumwolle	t 1000 EUR 7 779	3
1392 21 500	- aus Polyethylen oder Polypropylen, gewirkt oder gestrickt	t 1000 EUR	2
1392 21 730	- - aus Polyethylen oder Polypropylenstreifen, gewebt	t 1000 EUR	1
1392 21 750	- - mit einem Quadratmetergewicht von 120 g oder weniger	t 1000 EUR	2
1392 21 900	- - mit einem Quadratmetergewicht von mehr als 120 g	t 1000 EUR	2
1392 21 900	- aus Jute oder anderen Spinnstoffen	t 1000 EUR	32 213	59 364	38 284	4
1392 22 100	Planen und Markisen; Zelte; Segel für Wasserfahrzeuge, Surfbretter und Landfahrzeuge; Campingausrüstungen (einschl. Luftmatratzen) - Planen und Markisen	t 1000 EUR	13 094 220 195	14 395 243 227	16 764 287 033	41
1392 22 300	- Zelte	t 1000 EUR	14 600 88 990	16 338 105 258	19 348 124 411	12
1392 22 500	- Segel	t 1000 EUR	- -	1
1392 22 700	- Luftmatratzen u. a. Campingausrüstungen	t 1000 EUR	2
1392 23 000	Fallschirme (einschl. lenkbarer oder rotierender Fallschirme), Gleitschirme; Teile dafür und Zubehör	t 1000 EUR	137 11 868	. 11 255	107 14 131	3
1392 24 300	Steppdecken, Deckbetten, Polster Schlummerrollen und Kopfkissen mit Federung oder gepolstert oder mit Füllung aus Stoffen aller Art oder aus Zellkautschuk oder Zellkunststoff - Schlafsäcke	St 1000 EUR	. 4 468	. 5 456	215 718 5 650	4

Melde-Nr.	Bezeichnung	Einheit	2009	2010	2011	2011 Anzahl der Unternehmen
1	2	3	4	5	6	7
1392 24 931	- Bettausstattungen (einschl. Steppdecken, Deckbetten, Polstern, Schlummerrollen und Kopfkissen; ohne Matratzen und Schlafsäcke) - - mit Federn oder Daunen gefüllt - - - Deckbetten (Daunen-, Stepp-, Flach-, Oberbetten, Steppdecken)	1000 St 1000 EUR	2 396 75 881	2 199 76 839	2 375 82 532	20
1392 24 935	- - - Kopfkissen	1000 St 1000 EUR	5 772 33 585	5 049 32 372	5 278 35 980	19
1392 24 939	- - - Andere Kissen, auch Kleinkissen - - mit anderen Materialien als Federn oder Daunen gefüllt	1000 St 1000 EUR	. .	245 .	207 6 093	6
1392 24 991	- - - Deckbetten (Stepp-, Flach-, Oberbetten, Steppdecken), mit Naturfasern und Haaren gefüllt	1000 St 1000 EUR	703 22 584	750 24 831	689 24 024	18
1392 24 993	- - - Deckbetten (Stepp-, Flach-, Oberbetten, Steppdecken), mit anderen Material (z. B. Chemiefasern) gefüllt	1000 St 1000 EUR	2 693 66 106	2 774 66 230	2 807 64 398	20
1392 24 995	- - - Kopfkissen, mit Naturfasern und Haaren gefüllt	1000 St 1000 EUR	299 5 773	340 6 217	298 6 309	13
1392 24 996	- - - Kopfkissen, mit anderem Material (z.B. Chemiefasern) gefüllt	1000 St 1000 EUR	1 960 23 511	1 770 22 880	1 724 23 176	20
1392 24 997	- - - Heizkissen, Heizdecken, Fußsäcke u. dgl. nicht aus Gewebe	1000 St 1000 EUR	1
1392 24 999	- - - Andere Kissen, auch Kleinkissen	1000 St 1000 EUR	. 49 073	6 917 55 066	7 514 49 510	22
1392 29 530	Andere konfektionierte Textilwaren (einschl. Scheuertücher, Wischtücher, Spültücher, Staubtücher und ähnliche Reinigungstücher, Schwimmwesten und Rettungsgürtel) - Scheuer-, Wisch-, Spül-, Staub- u.ä. Reinigungstücher aus Vlies- und anderen Stoffen (ohne Maschenstoffe) - - aus Vliesstoffen	1000 St 1000 EUR	. 33 849	. 31 443	. 32 184	8
1392 29 570	- - aus anderen Stoffen (ohne Maschenstoffe)	1000 St 1000 EUR	180 781 40 854	177 661 40 805	190 590 43 912	9
1392 29 900	- Scheuer-, Wisch-, Spül-, Staub- u.ä. Reinigungstücher aus Maschenstoffen; Schwimmwesten, Rettungsgürtel und andere konfektionierte Waren	1000 EUR	241 926	291 823	310 024	60
1393 11 000	Teppiche und textile Fußbodenbeläge, auch konfektioniert Teppiche aus Spinnstoffen, geknüpft	t 1000 m ² 1000 EUR	- - -	- - -	- - -	- - -
1393 12 005	Teppiche u.a. textile Fußbodenbeläge aus Spinnstoffen, gewebt, weder getuftet noch beflockt - aus Chemiefasern darunter zum Absatz bestimmt	t 1000 m ² t 1000 m ² 1000 EUR	* * * * *	1 962 1 029 1 962 1 029 31 193	1 894 1 066 1 894 1 066 31 339	4 4 4 4 4
1393 12 008	- aus anderen Spinnstoffen darunter zum Absatz bestimmt	t 1000 m ² t 1000 m ² 1000 EUR	* * * * *	3 354 1 905 3 354 1 905 24 283	1 487 901 1 487 901 17 554	2 436 1 421 2 436 1 421 26 105
1393 13 000	Teppiche u.a. textile Fußbodenbeläge aus Spinnstoffen, getuftet darunter zum Absatz bestimmt	t 1000 m ² t 1000 m ² 1000 EUR	* * * * *	84 307 47 652 84 307 47 652 402 352	75 399 44 554 75 399 44 554 383 922	. . . 73 530 40 821 385 366
1393 19 300	Andere Teppiche u.a. textile Fußbodenbeläge, aus Filz oder aus Spinnstoffen - Teppiche u.a. textile Fußbodenbeläge aus Filz (weder getuftet noch beflockt)	t 1000 m ² 1000 EUR	39 650 36 192 184 222	41 842 38 290 211 500	45 330 41 183 246 692	11 11

3 Produktion nach Güterarten - Deutschland

Melde-Nr.	Bezeichnung	Einheit	2009	2010	2011	2011 Anzahl der Unternehmen
1	2	3	4	5	6	7
1393 19 900	- Andere Teppiche u.a. Fußbodenbeläge, aus Spinnstoffen, auch konfektioniert (weder geknüpft, gewebt, getuftet oder aus Filz)	t 1000 m ² 1000 EUR	6 775 3 363 43 066	9 059 5 062 62 253	8 406 4 355 54 920	4 4
	Seilerwaren					
	Bindegarne, Bindfäden; konfektionierte Fischernetze u.a. Netze; andere Waren aus Garnen, Bindfäden, Seilen, Tauen, a.n.g. Bindfäden, Seile und Taue, Bindegarne					
1394 11 330	- Bindfäden, Seile und Taue aus Sisal o.a. textilen Agavefasern	t	425	.	.	2
	- mit einem Titer von mehr als 100 000 dtex (10 g/m), aus Jute, anderen textilen Bastfasern, oder harten Blattfasern	1000 EUR	1 539	.	.	
1394 11 350	- mit einem Titer von 100 000 dtex (10 g/m) oder weniger	t 1000 EUR	.	.	.	1
1394 11 530	- Binde- oder Pressengarne - aus Sisal oder anderen textilen Agavefasern	t 1000 EUR	-	-	-	-
1394 11 550	- aus Polyethylen oder Polypropylen	t 1000 EUR	.	.	.	1
1394 11 600	- Seile und Taue aus Polyethylen, Polypropylen, Nylon, anderen Polyamiden oder Polyestern mit einem Titer von mehr als 50 000 dtex oder aus anderen synthetischen Chemiefasern	t 1000 EUR	.	.	.	1
1394 11 700	- Bindfäden aus Polyethylen, Polypropylen, Nylon, anderen Polyamiden oder Polyestern mit einem Titer von 50 000 dtex oder weniger	t 1000 EUR	.	.	.	2
1394 11 900	- Andere Bindfäden, Seile und Taue aus Spinnstoffen, a.n.g.	t 1000 EUR	3 184 18 014	4 745 21 054	3 429 22 152	10
	Konfektionierte Fischernetze; andere konfektionierte und geknüpfte Netze u.a. Waren aus Garnen, Bindfäden, Seilen und Tauen					
1394 12 330	- Konfektionierte Fischernetze - aus Bindfäden, Seilen oder Tauen, aus synthetischen oder künstlichen Spinnstoffen (ohne Handnetze)	t 1000 EUR	-	-	-	-
1394 12 350	- aus Garnen, aus synthetischen oder künstlichen Spinnstoffen (ohne Handnetze)	t 1000 EUR	-	-	-	-
1394 12 530	- Andere konfektionierte oder geknüpfte Netze (ohne geknüpfte Netze als Meterware, Haar-, Sport- und Fischernetze) - Konfektionierte Netze aus Bindfäden, Seilen oder Tauen, aus Nylon oder anderen Polyamiden	t 1000 EUR	.	.	.	2
1394 12 550	- Andere konfektionierte Netze aus Nylon oder anderen Polyamiden	t 1000 EUR	.	.	.	1
1394 12 590	- Andere geknüpfte Netze aus anderen Spinnstoffen (ohne konfektionierte Fischernetze aus synthetischen oder künstlichen Spinnstoffen, andere konfektionierte Netze aus Nylon oder anderen Polyamiden)	t 1000 EUR	8 984 44 172	8 225 41 425	8 884 45 563	4
1394 12 800	- Andere Waren aus Garnen, Streifen oder dgl., Bindfäden, Seilen und Tauen, a.n.g.	t 1000 EUR	2 469 41 971	2 802 49 565	2 775 48 938	6
	Vliesstoffe (auch getränkt, bestrichen, überzogen oder mit Lagen versehen) und Erzeugnisse daraus (ohne Bekleidung)					
1395 10 100	- weder bestrichen noch überzogen, mit einem Quadratmetergewicht von 25 g oder weniger	t 1000 EUR	52 206 128 984	43 858 124 785	42 946 135 438	12

3 Produktion nach Güterarten - Deutschland

Melde-Nr.	Bezeichnung	Einheit	2009	2010	2011	2011 Anzahl der Unternehmen
1	2	3	4	5	6	7
1395 10 200	- weder bestrichen noch überzogen, mit einem Quadratmetergewicht von mehr als 25 g bis 70 g	t 1000 EUR	122 287 407 137	133 688 472 067	145 447 516 647	20
1395 10 300	- weder bestrichen noch überzogen, mit einem Quadratmetergewicht von von mehr als 70 g bis 150 g	t 1000 EUR	26 835 89 674	33 028 114 270	40 553 149 655	21
1395 10 500	- weder bestrichen noch überzogen, mit einem Quadratmetergewicht von mehr als 150 g	t 1000 EUR	87 759 252 313	102 554 288 445	103 851 344 369	30
1395 10 700	- bestrichen oder überzogen	t 1000 EUR	51 129 229 481	58 688 279 483	63 185 302 940	25
Technische Textilien						
Metallgarne oder mit Metall umsponnene Garne; Gewebe aus Metallfäden und aus metallisiertem Garn; mit Spinnstoffen besetzte Schnüre aus Gummifäden; textile Erzeugnisse für den technischen Bedarf						
1396 11 000	Metallgarne, Streifen u. dgl. aus synthetischen oder künstlichen Spinnstoffen, in Verbindung mit Metall in Form von Fäden, Streifen oder Pulver oder mit Metall überzogen	t 1000 EUR	190 9 283	220 10 802	165 9 135	5
1396 12 000	Gewebe aus Metallfäden und Gewebe aus Metallgarnen oder metallisierten Garnen, für Bekleidung, Heimtextilien oder ähnliche Zwecke, a.n.g.	t 1000 m ² 1000 EUR	2 2
1396 13 000	Fäden und Kordeln aus Kautschuk, mit einem Überzug aus Spinnstoffen; Garne und Streifen aus Spinnstoffen mit Kautschuk oder Kunststoff getränkt, bestrichen, überzogen oder umhüllt	t 1000 EUR	1 558 32 353	1 792 36 967	1 784 37 487	4
1396 14 000	Gewebe, mit Leim, Kunststoff o.ä. Stoffen getränkt, bestrichen, überzogen oder bemalt, a.n.g.	t 1000 m ² 1000 EUR	109 258 448 338 719 745	145 545 557 357 874 290	148 807 588 744 973 435	26 26
1396 15 000	Reifencordgewebe aus hochfesten Garnen aus Nylon oder anderen Polyamiden, Polyester oder Viskose	t 1000 m ² 1000 EUR	14 470 36 530 88 474	19 663 50 023 119 786	. . .	2 2
Textile Erzeugnisse für den technischen Bedarf						
1396 16 200	- Pumpenschläuche u.ä. Schläuche aus Spinnstoffen, auch mit Armaturen oder Zubehör aus anderen Stoffen	1000 EUR	34 460	39 223	38 330	8
1396 16 504	- - Dochte und Glühstrümpfe, Förderbänder und Treibriemen aus Spinnstoffen, auch mit Metall oder anderen Stoffen verstärkt; andere textile Erzeugnisse für den technischen Bedarf	1000 EUR	.	.	.	2
1396 16 507	- - Treibriemen und Förderbänder aus Spinnstoffen	1000 EUR	5 440	7 484	9 437	6
1396 16 508	- - Polierscheiben	1000 EUR	22 412	20 760	23 777	5
1396 16 509	- - Filtertücher zum Pressen von Öl oder zu ähnlichen Zwecken	1000 EUR	176 602	246 925	287 788	23
1396 16 800	- - Dochte, Glühstrümpfe u.a. textile Erzeugnisse für den technischen Bedarf	1000 EUR	132 500	137 764	144 557	6
Bänder und Gurte, Etiketten, Geflechte u.ä. Waren						
1396 17 301	- Bänder aus Spinnstoffen (einschl. schusslosen Bändern)	t 1000 EUR	1 408 33 260	1 675 39 627	1 438 31 305	10 10
	- - elastisch (ohne Gurte) *	t	.	.	.	10
	- - darunter zum Absatz bestimmt	t 1000 EUR	1 408 33 260	1 675 39 627	1 438 31 305	10 10

3 Produktion nach Güterarten - Deutschland

Melde-Nr.	Bezeichnung	Einheit		2009	2010	2011	2011 Anzahl der Unternehmen
1	2	3		4	5	6	7
1396 17 303	- - unelastisch (ohne Gurte) darunter zum Absatz bestimmt	t t 1000 EUR	*	6 969 6 969 142 610	8 357 8 357 162 323	8 250 8 250 177 955	33 33
1396 17 305	- - Gurte aller Art darunter zum Absatz bestimmt	t t 1000 EUR	*	. 10 637 51 511	. 11 406 60 195	. 11 440 63 808	16 16
1396 17 500	- Etiketten, Abzeichen u.ä Waren aus Spinnstoffen (nicht bestickt) darunter zum Absatz bestimmt	t t 1000 EUR	*	453 453 30 328	314 314 20 363	345 345 22 208	8 8
1396 17 701	- - Geflechte als Meterware; Posamentier- u.ä. Zierwaren (ohne Stickerien; Gewirken und Gestrickten), Quasten, Troddeln u.ä. Waren - - Flechtartikel aller Art, elastisch darunter zum Absatz bestimmt	t t 1000 EUR	*	. 177 177 5 361	. 412 412 9 353	. 434 434 9 372	6 6
1396 17 703	- - Flechtartikel aller Art, unelastisch darunter zum Absatz bestimmt	t t 1000 EUR	*	2 348 2 348 58 613	2 586 2 586 63 505	2 463 2 463 68 463	15 15
1396 17 706	- - Posamentier- u.ä. Zierwaren (ohne Stickereien; Gewirken und Gestrickten), z.B. Quasten, Troddeln, Oliven, Nüsse, Pompons u.ä. Waren darunter zum Absatz bestimmt	t t 1000 EUR	*	2 2
1399 11 300	Sonstige Textilwaren, a.n.g. Tülle und Spitzen; Stickereien; Gimpen, umspinnene Streifen und dgl.; Chenillegarne; Maschengarne Tülle und geknüpfte Netzstoffe; Spitzen, als Meterware, Streifen oder als Motive - Tülle (einschl. Bobinetgardinen- stoffen) und geknüpfte Netzstoffe	1000 EUR		.	.	.	1
1399 11 500	- Maschinengefertigte Spitzen	1000 EUR		15 486	20 908	19 786	4
1399 11 700	- Handgefertigte Spitzen	1000 EUR		-	-	-	
1399 12 300	Stickereien als Meterware, Streifen oder als Motive - Ätstickereien und Stickereien mit herausgeschnittenem Grund	1000 EUR		.	.	.	1
1399 12 500	- Stickereien aus Baumwolle	1000 EUR		10 085	10 393	10 141	5
1399 12 700	- Stickereien aus Chemiefasern u.a. Spinnstoffen	1000 EUR		27 809	32 228	34 759	13
1399 13 005	Filze, auch getränkt, bestrichen, überzogen oder mit Lagen versehen - Nadelfilze darunter zum Absatz bestimmt	t t 1000 EUR	*	25 719 25 719 131 094	28 950 28 950 153 113	34 508 34 508 166 134	13 13
1399 13 008	- Andere Filze darunter zum Absatz bestimmt	t t 1000 EUR	*	. . 73 390	5 874 5 874 85 590	6 657 6 657 106 592	14 14
1399 14 000	Spinnstofffasern mit einer Länge von 5 mm oder weniger (Scherstaub), Knoten und Noppen, aus Spinnstoffen darunter zum Absatz bestimmt	t t 1000 EUR	*	1 1
1399 15 000	Gimpen, umspinnene Streifen und dgl. aus synthetischen oder künst- lichen Spinnstoffen mit einer Nor- malbreite von 5 mm oder weniger; Chenillegarne; Maschengarne	t 1000 EUR		.	.	.	1
1399 16 000	Gesteppte Spinnstoffzeugnisse als Meterware (ohne Stickereien)	1000 EUR		.	.	.	1
1399 19 000	Puderquasten und Kissen, zum Auftragen von Kosmetik- oder Körperpflegemitteln	1000 St 1000 EUR		- -	- -	- -	- -

3 Produktion nach Güterarten - Deutschland

Melde-Nr.	Bezeichnung	Einheit	2009	2010	2011	2011 Anzahl der Unternehmen
1	2	3	4	5	6	7
	Bekleidung					
1411 10 000	Bekleidung (ohne Pelzbekleidung) Bekleidung aus Leder oder rekon- stituiertem Leder (einschl. Mänteln) (ohne Bekleidungszubehör, Schuhe und Kopfbedeckungen)	1000 St 1000 EUR	130 22 802	162 27 445	174 29 371	8
	Arbeits- und Berufsbekleidung					
	Arbeits- und Berufsbekleidung für Männer					
1412 11 200	Kombinationen und Jacken - Kombinationen	1000 St 1000 EUR	436 9 422	386 10 594	395 .	13
1412 11 301	- Jacken - - aus Baumwolle	1000 St 1000 EUR	155 7 540	162 7 923	203 8 978	15
1412 11 305	- - aus Chemiefasern	1000 St 1000 EUR	134 4 515	91 4 742	62 3 472	13
	Lange Hosen (einschl. Kniebundhosen u.ä. Hosen), Latzhosen					
1412 12 401	- Lange Hosen (einschl. Kniebund- hosen u.ä. Hosen) - - aus Baumwolle	1000 St 1000 EUR	323 9 585	323 9 685	355 10 206	17
1412 12 405	- - aus Chemiefasern	1000 St 1000 EUR	155 3 149	140 4 518	115 3 417	13
1412 12 501	- Latzhosen - - aus Baumwolle	1000 St 1000 EUR	364 10 374	351 11 981	418 15 343	12
1412 12 505	- - aus Chemiefasern	1000 St 1000 EUR	64 1 671	48 .	42 1 819	12
	Arbeits- und Berufsbekleidung für Frauen					
1412 21 200	Kombinationen und Jacken - Kombinationen	1000 St 1000 EUR	- -	1
1412 21 300	- Jacken	1000 St 1000 EUR	2
	Lange Hosen (einschl. Kniebundhosen u.ä. Hosen), Latzhosen					
1412 22 400	- Lange Hosen (einschl. Kniebund- hosen u.ä. Hosen)	1000 St 1000 EUR	58 626	44 530	31 410	6
1412 22 500	- Latzhosen	1000 St 1000 EUR	3
	Andere Arbeits- und Berufsbekleidung für Männer und Frauen					
1412 30 130	- Schürzen, Kittel u.a. Arbeits- und Berufsbekleidung aus Baum- wolle oder Chemiefasern - - für Männer oder Knaben	1000 St 1000 EUR	1 392 37 878	1 351 36 013	1 650 39 441	18
1412 30 230	- - für Frauen oder Mädchen	1000 St 1000 EUR	436 2 718	371 2 195	416 2 180	11
	Sonstige Oberbekleidung (ohne Arbeits- und Berufsbekleidung) Oberbekleidung aus Gewirken und Gestricken					
1413 11 100	Mäntel, Anoraks, Windjacken, Blousons u.ä. Waren, für Männer oder Knaben - Mäntel (einschl. Kurzmänteln), Umhänge u.ä. Waren	1000 St 1000 EUR	- -	-
1413 11 200	- Anoraks, Windjacken, Blousons u.ä. Waren	1000 St 1000 EUR	1
	Anzüge, Kombinationen, Jacken, Lange Hosen (einschl. Kniebundhosen u.ä. Hosen), Latzhosen und kurze Hosen, für Männer oder Knaben					
1413 12 300	- Jacken	1000 St 1000 EUR	126 13 723	. .	104 11 480	4
1413 12 600	- Anzüge und Kombinationen	1000 St 1000 EUR	194 28 791	176 25 151	. 12 364	4
1413 12 700	- Lange Hosen (einschl. Kniebund- hosen u.ä. Hosen), Latzhosen und kurze Hosen	1000 St 1000 EUR	120 5 522	. 3 943	47 1 709	4

3 Produktion nach Güterarten - Deutschland

Melde-Nr.	Bezeichnung	Einheit	2009	2010	2011	2011 Anzahl der Unternehmen
1	2	3	4	5	6	7
1413 13 100	Mäntel, Anoraks, Windjacken, Blousons u.ä. Waren, für Frauen oder Mädchen - Mäntel (einschl. Kurzmäntel), Umhänge u.ä. Waren (ohne Jacken)	1000 St 1000 EUR	.	.	.	1
1413 13 200	- Anoraks, Windjacken, Blousons u.ä. Waren (ohne Jacken)	1000 St 1000 EUR	.	.	-	-
1413 14 300	Kostüme, Kombinationen, Jacken, lange Hosen (einschl. Kniebundhosen u.ä. Hosen), Latzhosen und kurze Hosen, Kleider, Röcke und Hosenröcke, für Frauen oder Mädchen - Jacken	1000 St 1000 EUR	20 586	.	201	5
1413 14 600	- Kostüme und Kombinationen	1000 St 1000 EUR	.	.	.	1
1413 14 700	- Kleider	1000 St 1000 EUR	70	63	83	4
1413 14 800	- Röcke und Hosenröcke	1000 St 1000 EUR	134	163	166	7
1413 14 900	- Lange Hosen (einschl. Kniebundhosen u.ä. Hosen), Latzhosen und kurze Hosen	1000 St 1000 EUR	6 344	7 338	8 499	4
1413 21 100	Oberbekleidung (ohne solche aus Gewirken oder Gestrickten) für Männer oder Knaben Mäntel, Regenmäntel, Anoraks, Windjacken, Blousons u.ä. Waren - Mäntel (einschl. Kurzmäntel), Umhänge u.ä. Waren aus Baumwolle und Chemiefasern, Stückgewicht von 1 kg oder weniger	1000 St 1000 EUR	-	-	.	1
1413 21 200	- Andere Mäntel (einschl. Kurzmäntel), Umhänge u.ä. Waren, aus Wolle, feinen Tierhaaren, Baumwolle, Chemiefasern oder anderen Spinnstoffen	1000 St 1000 EUR	.	.	.	1
1413 21 300	- Anoraks, Windjacken, Blousons u.ä. Waren (ohne Jacken)	1000 St 1000 EUR	.	.	.	1
1413 22 101	Anzüge (ohne Arbeits- und Berufsbekleidung) - aus Wolle oder feinen Tierhaaren	1000 St 1000 EUR	181	67	51	9
1413 22 108	- aus anderen Spinnstoffen	1000 St 1000 EUR	61	25	.	5
1413 22 200	Kombinationen (ohne Arbeits- und Berufsbekleidung)	1000 St 1000 EUR	5 521	3 503	3 701	3
1413 23 004	Jacken (ohne Arbeits- und Berufsbekleidung) - aus Wolle oder feinen Tierhaaren	1000 St 1000 EUR	306	117	123	11
1413 23 009	- aus Baumwolle oder aus feinen Spinnstoffen	1000 St 1000 EUR	147	50	52	8
1413 24 420	Lange Hosen (einschl. Kniebundhosen u.ä. Hosen), Latzhosen (ohne Arbeits- und Berufsbekleidung) und kurze Hosen - Lange Hosen (einschl. Kniebundhosen u.ä. Hosen) aus Denim, anderen Baumwollstoffen, Chemiefasern; lange und kurze Hosen, aus Wolle oder feinen Tierhaaren; lange Hosen, Latzhosen und kurze Hosen, aus anderen Spinnstoffen	1000 St 1000 EUR	.	.	.	1
1413 24 440	- - Lange und kurze Hosen, aus Wolle oder feinen Tierhaaren	1000 St 1000 EUR	466	394	.	10
1413 24 450	- - Lange Hosen aus Chemiefasern	1000 St 1000 EUR	2 758	2 772	2 938	9
1413 24 480	- - Lange Hosen aus anderen Baumwollstoffen	1000 St 1000 EUR	67 026	74 617	82 732	3
1413 24 490	- - Lange Hosen, Latzhosen und kurze Hosen, aus anderen Spinnstoffen	1000 St 1000 EUR	903	869	.	6
			28 180	28 216	.	
			252	260	276	
			8 869	9 109	9 527	

3 Produktion nach Güterarten - Deutschland

Melde-Nr.	Bezeichnung	Einheit	2009	2010	2011	2011 Anzahl der Unternehmen
1	2	3	4	5	6	7
1413 24 550	- Latzhosen	1000 St 1000 EUR	- -	- -	- -	- -
1413 24 600	- Kurze Hosen Oberbekleidung (ohne solche aus Gewirken oder Gestrickten) für Frauen oder Mädchen Mäntel, Regenmäntel, Anoraks, Windjacken, Blousons u.ä. Waren	1000 St 1000 EUR	- -	- -	- -	- -
1413 31 100	- Mäntel (einschl. Kurzmäntel), Umhänge u.ä. Waren, Stückgewicht von 1 kg oder weniger	1000 St 1000 EUR	. .	3 213	. .	2
1413 31 204	- Andere Mäntel (einschl. Kurzmäntel), Umhänge u.ä. Waren, aus Wolle, feinen Tierhaaren	1000 St 1000 EUR	. 11 395	279 20 217	185 14 458	7
1413 31 209	- Andere Mäntel (einschl. Kurzmäntel), Umhänge u.ä. Waren, aus Baumwolle, Chemiefasern oder anderen Spinnstoffen	1000 St 1000 EUR	. 1 325	. 713	. 615	4
1413 31 300	- Anoraks, Windjacken, Blousons u.ä. Waren (ohne Jacken) Kostüme (ohne Arbeits- und Berufsbekleidung)	1000 St 1000 EUR	1
1413 32 101	- aus Baumwolle	1000 St 1000 EUR	1
1413 32 109	- aus anderen Spinnstoffen	1000 St 1000 EUR	68 1 861	57 1 708	. .	2
1413 32 200	Kombinationen (ohne Arbeits- und Berufsbekleidung) Jacken (ohne Arbeits- und Berufsbekleidung)	1000 St 1000 EUR	. 2 557	. 2 338	. .	2
1413 33 301	- aus Baumwolle	1000 St 1000 EUR	94 5 254	78 4 887	85 3 931	10
1413 33 303	- aus Wolle oder feinen Tierhaaren	1000 St 1000 EUR	133 9 071	239 14 800	189 12 650	7
1413 33 309	- aus anderen Spinnstoffen	1000 St 1000 EUR	435 12 542	272 9 872	140 6 922	14
1413 34 701	Kleider, Röcke und Hosenröcke - Kleider - - aus Baumwolle	1000 St 1000 EUR	11 739	13 1 000	15 1 035	5
1413 34 705	- - aus Chemiefasern	1000 St 1000 EUR	128 7 224	86 7 140	127 7 694	6
1413 34 707	- - aus Seide, Schappeseide oder Bourretteseide	1000 St 1000 EUR	7 1 031	. .	4 .	3
1413 34 708	- - aus anderen Spinnstoffen	1000 St 1000 EUR	194 8 123	180 8 879	168 8 474	7
1413 34 801	- Röcke und Hosenröcke - - aus Baumwolle	1000 St 1000 EUR	144 2 317	146 2 159	148 2 172	8
1413 34 803	- - aus Wolle oder feinen Tierhaaren	1000 St 1000 EUR	. .	81 3 213	44 1 670	6
1413 34 805	- - aus Chemiefasern	1000 St 1000 EUR	170 2 610	147 2 275	23 879	7
1413 34 809	- - aus anderen Spinnstoffen	1000 St 1000 EUR	278 3 464	273 3 526	99 2 046	6
1413 35 420	Lange Hosen (einschl. Kniebundhosen u.ä. Hosen), Latzhosen und kurze Hosen (ohne Arbeits- und Berufsbekleidung) - Lange Hosen (einschl. Kniebundhosen u.ä. Hosen) - - aus Denim	1000 St 1000 EUR	4
1413 35 480	- - aus anderen Baumwollstoffen	1000 St 1000 EUR	2 541 68 018	2 784 70 782	2 611 65 678	12
1413 35 494	- - aus Wolle oder feinen Tierhaaren	1000 St 1000 EUR	9
1413 35 496	- - aus synthetischen Chemiefasern	1000 St 1000 EUR	921 18 759	761 15 071	374 9 836	9
1413 35 497	- - aus künstlichen Chemiefasern	1000 St 1000 EUR	3

3 Produktion nach Güterarten - Deutschland

Melde-Nr.	Bezeichnung	Einheit	2009	2010	2011	2011 Anzahl der Unternehmen
1	2	3	4	5	6	7
1413 35 510	- Latzhosen	1000 St 1000 EUR	- -	- -	- -	-
1413 35 610	- Kurze Hosen u.a. Hosen, aus anderen Spinnstoffen	1000 St 1000 EUR	- -	- -	- -	-
1413 35 630	- - Kurze Hosen aus anderen Spinnstoffen, Wolle oder feinen Tierhaaren sowie Latzhosen (ohne Arbeits- und Berufsbeleidung)	1000 St 1000 EUR	- -	- -	- -	-
1413 35 650	- - Kurze Hosen aus Chemiefasern	1000 St 1000 EUR	- -	- -	- -	-
1413 35 690	- - Andere Hosen aus anderen Spinnstoffen	1000 St 1000 EUR	4
	Wäsche					
1414 11 000	Wäsche aus Gewirken und Gestrickten Hemden und Unterhemden, für Männer und Knaben	1000 St 1000 EUR	. .	1 255 7 531	. .	5
1414 12 200	Slips u.a. Unterhosen, Nachthemden und Schlafanzüge, Bademäntel und -jacken, Hausmäntel u.ä. Waren, für Männer oder Knaben	1000 St 1000 EUR	3 580 23 767	3 696 25 105	3 562 24 642	13
1414 12 300	- Nachthemden und Schlafanzüge	1000 St 1000 EUR	109 3 677	126 4 074	141 4 602	4
1414 12 400	- Bademäntel und -jacken, Hausmäntel u.ä. Waren	1000 St 1000 EUR	3
1414 13 100	Blusen und Hemdblusen für Frauen oder Mädchen	1000 St 1000 EUR	605 10 006	540 9 857	417 8 203	7
1414 14 200	Slips u.a. Unterhosen, Nachthemden und Schlafanzüge, Bademäntel und -jacken, Negligees, Hausmäntel u.ä. Waren, Unterkleider und Unterröcke, für Frauen oder Mädchen	1000 St 1000 EUR	9 304 31 931	8 710 35 356	10 351 43 122	20
1414 14 300	- Nachthemden und Schlafanzüge	1000 St 1000 EUR	284 4 137	236 3 100	333 5 925	8
1414 14 400	- Negligees, Bademäntel und -jacken, Hausmäntel u.ä. Waren	1000 St 1000 EUR	20 271	2
1414 14 500	- Unterkleider und Unterröcke	1000 St 1000 EUR	. .	. 2 999	. .	5
1414 21 000	Andere Wäsche (ohne solche aus Gewirken oder Gestrickten) Hemden für Männer oder Knaben aus Baumwolle, Chemiefasern und aus anderen Spinnstoffen	1000 St 1000 EUR	301 8 559	277 8 434	360 10 794	8
1414 22 200	Slips u.a. Unterhosen, Nachthemden und Schlafanzüge, Unterhemden, Bademäntel und -jacken, Hausmäntel u.ä. Waren, für Männer oder Knaben	1000 St 1000 EUR	1
1414 22 300	- Nachthemden und Schlafanzüge	1000 St 1000 EUR	2
1414 22 400	- Unterhemden, Bademäntel und -jacken, Hausmäntel u.ä. Waren,	1000 St 1000 EUR	4
1414 23 001	Blusen und Hemdblusen für Frauen oder Mädchen	1000 St 1000 EUR	868 16 246	795 13 374	963 17 238	12
1414 23 005	- aus Baumwolle	1000 St 1000 EUR	1 671 28 676	1 309 19 464	1 048 18 018	9
1414 23 008	- aus Chemiefasern	1000 St 1000 EUR	2
1414 23 009	- aus Seide, Schappeseide oder Bourretteseide	1000 St 1000 EUR	609 10 983	440 7 785	133 4 849	6

Melde-Nr.	Bezeichnung	Einheit	2009	2010	2011	2011 Anzahl der Unternehmen
1	2	3	4	5	6	7
1414 24 300	Unterhemden, Unterkleider, Unter- röcke, Slips und andere Unterhosen, Nachthemden, Schlafanzüge, Negligees, Bademäntel und -jacken, Hausmäntel und ähnliche Waren (ohne solche aus Gewirken oder Gestrickten) für Frauen oder Mädchen - Nachthemden und Schlafanzüge	1000 St 1000 EUR	274	5
1414 24 500	- Unterkleider und Unterröcke	1000 St 1000 EUR	- -	- -	- -	-
1414 24 600	- Negligees, Bademäntel und -jacken, Hausmäntel, Unterhemden, Slips u.a. Unterhosen, aus Baumwolle	1000 St 1000 EUR	4
1414 24 800	- Negligees, Bademäntel und -jacken, Hausmäntel, Unterhemden, Slips u.a. Unterhosen, aus Chemiefasern	1000 St 1000 EUR	1
1414 24 890	- Negligees, Bademäntel und -jacken, Hausmäntel, Unterhemden, Slips u.a. Unterhosen, aus anderen Spinnstoffen	1000 St 1000 EUR	1
1414 25 300	Büstenhalter, Hüftgürtel, Mieder- hosen, Korsetts, Hosenträger, Strumpfhalter, Strumpfbänder u.ä. Waren, Teile dafür, auch aus Ge- wirken oder Gestrickten - Büstenhalter (auch Warenzu- sammenstellungen für den Einzel- verkauf, bestehend aus Büsten- halter und einem Slip bzw. einer anderen Unterhose)	1000 St 1000 EUR	510 6 096	496 8 295	537 9 382	8
1414 25 500	- Hüftgürtel, Miederhosen und Kor- setts (einschl. Bodies mit ver- stellbaren Trägern)	1000 St 1000 EUR	126 2 070	113 2 607	82 2 102	4
1414 25 700	- Hosenträger, Strumpfhalter, Strumpfbänder u.ä Waren, Teile dafür	1000 EUR	.	.	.	3
1414 30 003	T-Shirts und Unterhemden, aus Ge- wirken oder Gestrickten - aus Baumwolle	1000 St 1000 EUR	11 567 119 430	12 025 126 592	11 433 121 802	17
1414 30 009	- aus anderen Spinnstoffen	1000 St 1000 EUR	2 361 24 923	1 330 16 505	2 038 25 303	16
1419 11 000	Bekleidung und Bekleidungszubehör, a.n.g. Bekleidung für Kleinkinder; Train- ings-, Ski-, Badeanzüge und -hosen; Handschuhe, Hals-, Umschlagtücher, Schals u.a. konfektioniertes Be- kleidungszubehör, aus Gewirken oder Gestrickten Bekleidung und Bekleidungszubehör einschl. Unterhemden, Spielhöschen, Unterhosen, Strampelanzüge, Windeln, Handschuhe und Oberbekleidung aus Gewirken oder Gestrickten, für Kleinkinder mit einer Körpergröße von 86 cm oder weniger	t 1000 EUR	- -	- -	- -	-
1419 12 100	Trainingsanzüge, Skianzüge, Bade- anzüge und Badehosen, andere Be- kleidung - Trainingsanzüge (Hosen, Jacken),	1000 St 1000 EUR	2
1419 12 300	- Skianzüge (Hosen, Jacken, Kombi- nationen)	1000 St 1000 EUR	- -	- -	- -	-
1419 12 400	- Badeanzüge und Badehosen, für Männer oder Knaben	1000 St 1000 EUR	2
1419 12 500	- Badeanzüge, Bikinis, Slip-, Bikinihosen, für Frauen oder Mädchen	1000 St 1000 EUR	522 13 315	628 18 614	746 23 896	5
1419 12 900	- Andere Bekleidung (z.B. Radfahrer- trikots, Bodies mit Ärmeln)	1000 St 1000 EUR	109 4 079	148 6 427	192 7 820	3
1419 13 000	Fingerhandschuhe, Handschuhe ohne Fingerspitzen und Fausthandschuhe aus Gewirken oder Gestrickten	1000 Paar 1000 EUR	14 018	2

Melde-Nr.	Bezeichnung	Einheit	2009	2010	2011	2011 Anzahl der Unternehmen
1	2	3	4	5	6	7
1419 19 300	Anderes konfektioniertes Bekleidungszubehör, aus Gewirken oder Gestricken; Teile für Bekleidung oder für Bekleidungszubehör, aus Gewirken oder Gestricken - Schals, Umschlagtücher, Halstücher, Kragenschoner, Kopftücher, Schleier u.ä. Waren	1000 St 1000 EUR	.	493	591	6
1419 19 600	- Anderes konfektioniertes Bekleidungszubehör, Teile für Bekleidung oder Bekleidungszubehör, einschl. Krawatten, Schleifen (z.B. Querbinder) und Krawattenschals	1000 St 1000 EUR	1 612	1 812	.	.
1419 21 000	Bekleidung und Bekleidungszubehör aus Spinnstoffen (ohne solche aus Gewirken oder Gestricken) Bekleidung und Bekleidungszubehör einschl. Unterhemden, Spielhöschen, Unterhosen, Strampelanzügen, Windeln, Handschuhen und Oberbekleidung, für Kleinkinder mit einer Körpergröße von 86 cm oder weniger (ohne solche aus Gewirken oder Gestricken)	1000 EUR	.	.	.	1
1419 22 100	Trainingsanzüge, Skianzüge, Badeanzüge, Badehosen und andere Bekleidung (ohne Arbeits- und Berufsbekleidung; ohne solche aus Gewirken oder Gestricken) - Trainingsanzüge (Hosen, Jacken), u.a. Bekleidung (ohne Skianzüge), für Männer oder Knaben	1000 St 1000 EUR	.	.	.	3
1419 22 205	- Trainingsanzüge (Hosen, Jacken), u.a. Bekleidung (ohne Skianzüge), für Frauen oder Mädchen - - aus Chemiefasern	1000 St 1000 EUR	2 882	.	.	3
1419 22 208	- - aus anderen Spinnstoffen	1000 St 1000 EUR	103	102	88	4
1419 22 300	- Skianzüge (Hosen, Jacken, Kombinationen)	1000 St 1000 EUR	4 889	4 485	.	.
1419 22 400	- Badeanzüge und Badehosen, für Männer oder Knaben	1000 St 1000 EUR	-	-	-	-
1419 22 500	- Badeanzüge, Bikinis, Slip-, Bikinihosen, für Frauen oder Mädchen	1000 St 1000 EUR	-	-	-	-
1419 23 100	Taschentücher, Schals, Umschlagtücher, Krawatten, Handschuhe, anderes konfektioniertes Bekleidungszubehör (ohne solche aus Gewirken oder Gestricken); Teile für Bekleidung oder Bekleidungszubehör, a.n.g. - Taschentücher und Ziertaschentücher	1000 St 1000 EUR	-	-	-	-
1419 23 330	- Schals, Umschlagtücher, Halstücher, Kragenschoner, Kopftücher, Schleier u.ä. Waren - - aus anderen Spinnstoffen (einschl. aus Wolle oder feinen Tierhaaren; ohne solche aus Seide, Schappe- oder Bourrette-seide)	1000 St 1000 EUR	.	.	.	6
1419 23 380	- - aus Seide, Schappe- oder Bourretteseide	1000 St 1000 EUR	.	-	-	-
1419 23 530	- Krawatten, Schleifen (z.B. Querbinder) und Krawattenschals - - aus anderen Spinnstoffen (einschl. Chemiefasern; ohne solche aus Seide, Schappe- oder Bourretteseide)	1000 St 1000 EUR	.	.	.	1
1419 23 580	- - aus Seide, Schappe- oder Bourretteseide	1000 St 1000 EUR	.	.	.	1
1419 23 700	- Fingerhandschuhe, Handschuhe ohne Fingerspitzen und Fausthandschuhe	1000 Paar 1000 EUR	-	-	.	1
1419 23 930	- Anderes konfektioniertes Bekleidungszubehör, Teile für Bekleidungszubehör, a.n.g. - - Anderes konfektioniertes Bekleidungszubehör aus Spinnstoffen	1000 EUR	.	.	.	2

3 Produktion nach Güterarten - Deutschland

Melde-Nr.	Bezeichnung	Einheit	2009	2010	2011	2011 Anzahl der Unternehmen
1	2	3	4	5	6	7
1419 23 950	- - Teile für Bekleidung oder für Bekleidungszubehör aus Spinnstoffen	1000 EUR	-	-	-	
	Bekleidungszubehör aus Leder; Bekleidung aus Filz oder Vliesstoffen; Bekleidung aus Spinnstoffen, überzogen					
1419 31 750	Bekleidungszubehör aus Leder oder rekonstituiertem Leder (ohne Sporthandschuhe)					
	- Fingerhandschuhe, Handschuhe ohne Fingerspitzen und Fausthandschuhe (ohne Sport- und Schutzhandschuhe)	1000 Paar 1000 EUR	.	.	.	2
1419 31 800	- Gürtel, Koppel und Schulterriemen	1000 St 1000 EUR	8 344 31 185	8 118 34 608	3 684 30 428	8
1419 31 900	- Anderes Bekleidungszubehör	1000 EUR	.	.	.	1
1419 32 000	Bekleidung aus Filz oder Vliesstoffen; Bekleidung aus Spinnstoffen (auch aus Gewirken oder Gestrickten), getränkt oder überzogen	1000 St 1000 EUR	8 624	9 673	11 947	9
	Hüte, andere Kopfbedeckungen und Teile dafür					
	Hutstumpen aus Filz; Hutplatten, Bandeaux, aus Filz; Hutstumpen oder Hutrohlinge, geflochten oder durch Verbindung von Streifen aus Stoffen aller Art hergestellt					
1419 41 300	- Hutstumpen, weder geformt noch randgeformt, aus Filz, sowie Hutplatten, Bandeaux "auch aufgeschnitten", aus Filz, zum Herstellen von Hüten	1000 St 1000 EUR	-	-	-	-
1419 41 500	- Hutstumpen oder Hutrohlinge, geflochten oder durch Verbindung von Streifen aus Stoffen aller Art hergestellt, weder geformt noch randgeformt noch ausgestattet	1000 St 1000 EUR	-	-	-	-
1419 42 300	Hüte u.a. Kopfbedeckungen; Haarnetze					
	- aus Filz, aus Hutstumpen oder Hutplatten aus Filz hergestellt, auch ausgestattet	1000 St 1000 EUR	.	.	.	2
1419 42 500	- geflochten oder durch Verbindung von Streifen aus Stoffen aller Art hergestellt, auch ausgestattet	1000 St 1000 EUR	132 3 732	.	2 618	3
1419 42 700	- gewirkt oder gestrickt oder aus Stücken (ohne solche aus Streifen) von Spitzen, Filz oder anderen Spinnstoffzeugnissen hergestellt, auch ausgestattet; Haarnetze, aus Stoffen aller Art, auch ausgestattet	1000 St 1000 EUR	16 199 12 728	15 870 12 889	16 325 13 972	8
1419 43 000	Andere Kopfbedeckungen (ohne Sicherheitskopfbedeckungen und ohne solche aus Kautschuk oder Kunststoff); Bänder, Innenfutter, Bezüge, Gestelle, Schirme und Kinnbänder, für Kopfbedeckungen	1000 EUR	.	.	.	4
	Pelzwaren					
	Bekleidung, Bekleidungszubehör u.a. Waren, aus Pelzfellen (ohne Hüte u.a. Kopfbedeckungen)					
1420 10 300	- Bekleidung und Bekleidungszubehör aus Pelzfellen	1000 EUR	.	.	.	1
1420 10 900	- Andere Waren aus Pelzfellen	1000 EUR	.	.	.	3

3 Produktion nach Güterarten - Deutschland

Melde-Nr.	Bezeichnung	Einheit	2009	2010	2011	2011 Anzahl der Unternehmen
1	2	3	4	5	6	7
	Bekleidung aus gewirktem oder gestricktem Stoff Strumpfwaren Strumpfhosen, Strümpfe, Kniestrümpfe, Socken und andere Strumpfwaren (einschl. Krampfaderstrümpfen) aus Gewirken und Gestrieken - Strumpfhosen, aus Gewirken und Gestrieken					
1431 10 330	- - aus synthetischen Chemiefasern, mit einem Titer der einfachen Garne von weniger als 67 dtex	1000 St 1000 EUR	51 600 28 440	43 225 17 295	46 032 19 824	3
1431 10 350	- - aus synthetischen Chemiefasern, mit einem Titer der einfachen Garne von 67 dtex oder mehr	1000 St 1000 EUR	- -	- -	- -	-
1431 10 370	- - aus anderen Spinnstoffen	1000 St 1000 EUR	7 140 7 055	8 150 8 853	7 230 8 694	7
1431 10 500	- Damenstrümpfe (einschl. Kniestrümpfen) mit einem Titer der einfachen Garne von weniger als 67 dtex	1000 Paar 1000 EUR	56 813 23 016	41 299 19 020	44 343 22 495	7
1431 10 902	- - Andere Strumpfwaren (einschl. Krampfaderstrümpfen) - - Herrenstrümpfe und Socken	1000 Paar 1000 EUR	14 391 22 329	15 520 23 831	15 530 23 051	9
1431 10 906	- - Kinderstrümpfe und Socken	1000 Paar 1000 EUR	3 019 2 587	2 602 2 716	2 521 2 879	5
1431 10 909	- - Andere Strumpfwaren (z.B. Krampfaderstrümpfe)	1000 Paar 1000 EUR	17 192 291 019	18 215 318 291	18 545 341 164	14
	Bekleidung a.n.g., aus Gewirken oder Gestrieken Pullover, Strickjacken, Westen u.ä. Waren (einschl. Unterziehpullis), aus Gewirken oder Gestrieken - Pullover, Strickjacken, Westen u.ä. Waren aus Wolle oder feinen Tierhaaren					
1439 10 310	- - für Männer oder Knaben	1000 St 1000 EUR	6
1439 10 320	- - für Frauen oder Mädchen	1000 St 1000 EUR	88 6 434	95 6 191	163 11 841	9
1439 10 330	- - Pullover mit einem Anteil von 50 GHT oder mehr und mit einem Stückgewicht von 600 g oder mehr	1000 St 1000 EUR	1
1439 10 530	- Unterziehpullis - - aus Baumwolle	1000 St 1000 EUR	- -	- -	- -	-
1439 10 550	- - aus Chemiefasern	1000 St 1000 EUR	2
1439 10 610	- - Andere Pullover, Strickjacken, Westen u.ä. Waren aus Baumwolle - - für Männer oder Knaben	1000 St 1000 EUR	2
1439 10 620	- - für Frauen oder Mädchen	1000 St 1000 EUR	701 21 469	683 18 640	667 17 043	7
1439 10 710	- - Pullover, Strickjacken, Westen u.ä. Waren aus Chemiefasern - - für Männer oder Knaben	1000 St 1000 EUR	- -	- -	. .	2
1439 10 720	- - für Frauen oder Mädchen	1000 St 1000 EUR	1 150 21 484	1 095 19 297	1 073 18 952	8
1439 10 900	- Pullover, Strickjacken, Westen u.ä. Waren aus anderen Spinnstoffen	1000 St 1000 EUR	1 617 12 841	1 388 .	. 13 904	7
1499 99 000	Veredlung von Erzeugnissen dieser Güterabteilung (ohne Bekleidung aus textilen Stoffen)	1000 EUR	5 157	2 921	.	2

Melde-Nr.	Bezeichnung	Einheit	2009	2010	2011	2011 Anzahl der Unternehmen
1	2	3	4	5	6	7
1511 10 300	Leder und Lederwaren (ohne Bekleidung und Schuhe) Leder und Lederfaserstoff; zugerichtete und gefärbte Felle Gegerbte und zugerichtete Pelzfelle - Ganze Pelzfelle, auch ohne Kopf, Schwanz oder Klauen, nicht zusammengesetzt, von Kaninchen, Hasen oder Astrachan-, Karakul-, Persianer-, Breitschwanz- u.ä. Lämmern, von indischen, chinesischen, mongolischen oder tibetanischen Lämmern	1000 St 1000 EUR	- -	- -	- -	- -
1511 10 500	- Andere Pelzfelle (einschl. Köpfen, Schwänzen, Klauen u.a. Teilen, Abfällen und Überresten, auch zusammengesetzt	1000 EUR	.	.	.	2
1511 21 000	Sämschleder; Lackleder und folienkaschierte Lackleder; metallisierte Leder Sämschleder (einschl. Neusämschleder)	1000 m ² 1000 m ² 1000 EUR	* - -	- - -	- - -	- - -
1511 22 000	Lackleder und folienkaschierte Leder; metallisierte Leder darunter zum Absatz bestimmt	1000 m ² 1000 m ² 1000 EUR	* - -	- - -	- - -	- - -
1511 31 000	Rind- und Kalbleder, Rossleder und Leder von anderen Einhufern, enthaart Rind- und Kalbleder, enthaart, aus ganzen Häuten darunter zum Absatz bestimmt	t t 1000 EUR	* . 6 117	. . 91 781	. . 134 980	7 6
1511 32 001	Rind- und Kalbleder, enthaart, nicht aus ganzen Häuten - für Möbel oder Kraftfahrzeuge darunter zum Absatz bestimmt	t t 1000 EUR	* . 4 043	. . 90 677	. . 125 464	4 4
1511 32 009	- Andere Rind- und Kalbleder, enthaart, nicht aus ganzen Häuten darunter zum Absatz bestimmt	t t 1000 EUR	* . 574	. . 11 717	. . 17 206	5 4
1511 33 000	Rossleder und Leder von anderen Einhufern, enthaart darunter zum Absatz bestimmt	t t 1000 EUR	* - -	- - -	- - -	- - -
1511 41 300	Schaf- oder Lammleder, Ziegen- oder Zickelleder, Leder von Schweinen, enthaart Schaf- oder Lammleder, enthaart - nur gegerbt, nicht zugerichtet, auch gespalten darunter zum Absatz bestimmt	t t 1000 EUR	* - -	- - -	- - -	- - -
1511 41 500	- Schaf- und Lammleder, nach dem Gerben zugerichtet; Pergament- oder Rohhautleder darunter zum Absatz bestimmt	1000 m ² 1000 m ² 1000 EUR	* - -	- - -	- - -	- - -
1511 42 300	Ziegen- oder Zickelleder, enthaart - nur gegerbt, nicht zugerichtet, auch gespalten darunter zum Absatz bestimmt	t t 1000 EUR	* - -	- - -	- - -	- - -
1511 42 500	- Ziegen- oder Zickelleder, nach dem Gerben zugerichtet, Pergament- oder Rohhautleder darunter zum Absatz bestimmt	1000 m ² 1000 m ² 1000 EUR	* - -	- - -	- - -	- - -
1511 43 300	Leder von Schweinen, enthaart - nur gegerbt, nicht zugerichtet, auch gespalten darunter zum Absatz bestimmt	t t 1000 EUR	* - -	- - -	- - -	- - -
1511 43 500	- nach dem Gerben zugerichtet; Pergament- oder Rohhautleder darunter zum Absatz bestimmt	1000 m ² 1000 m ² 1000 EUR	* - -	- - -	- - -	- - -
1511 51 000	Leder von anderen Tieren; rekonstituiertes Leder, auf der Grundlage von Leder oder Leder- fasern hergestellt Leder von Kriechtieren u.a. Tieren, enthaart darunter zum Absatz bestimmt	t t 1000 EUR	* - -	- - -	- - -	1 1

3 Produktion nach Güterarten - Deutschland

Melde-Nr.	Bezeichnung	Einheit	2009	2010	2011	2011 Anzahl der Unternehmen	
1	2	3	4	5	6	7	
1511 52 000	Rekonstituiertes Leder auf der Grundlage von Leder oder Lederfasern hergestellt, in Platten, Blättern oder Streifen, auch in Rollen darunter zum Absatz bestimmt	1000 m ² 1000 m ² 1000 EUR	*	.	.	.	2 2
	Lederwaren (ohne Lederbekleidung und Schuhe) Sattlerwaren; Reiseartikel; Handtaschen u.ä. Behältnisse; andere Waren aus Leder						
1512 11 000	Sattlerwaren für alle Tiere (einschl. Zugtauen, Leinen, Kniekappen, Maulkörben, Satteldecken, Satteltaschen, Hundedecken u.dgl.), aus Stoffen aller Art	1000 EUR	40 871	42 015	43 714		13
	Reiseartikel, Handtaschen u.ä. Behältnisse, aus Stoffen aller Art; Reisezusammenstellungen zur Körperpflege, zum Nähen, zum Reinigen von Schuhen oder Kleidung - Reisekoffer, Handkoffer, Kosmetikkoffer und Dokumentenkoffer, Aktentaschen, Schulranzen u.ä. Behältnisse						
1512 12 103	- - aus Leder oder rekonstituiertem Leder	1000 St 1000 EUR	330 15 623	355 16 698	295 11 153		7
1512 12 105	- - aus textilen Geweben oder anderem Material	1000 St 1000 EUR	720 34 857	634 31 992	632 34 450		8
1512 12 200	- Handtaschen, auch mit Schulterriemen (einschl. solcher ohne Handgriffe)	1000 St 1000 EUR	54 3 211	.	87		4
1512 12 300	- Kleinlederwaren (Taschen- oder Handtaschenartikel)	1000 EUR	10 136	11 839	12 605		9
1512 12 500	- Reisetaschen, Toilettentaschen, Rucksäcke, Taschen für Sportartikel, Behältnisse für Musikinstrumente u.ä. Behältnisse	1000 EUR	49 610	51 659	54 623		16
1512 12 700	- Zusammenstellungen für die Reise (Necessaires) von Waren zur Körperpflege, zum Nähen oder Reinigen von Schuhen oder Bekleidung	1000 St 1000 EUR	- -	- -	- -		-
1512 13 000	Uhrarmbänder und Teile dafür (ohne solche aus Metallen)	1000 St 1000 EUR	1 220 5 224	.	7 045		4
	Andere Waren aus Leder oder rekonstituiertem Leder (einschl. Waren zu technischen Zwecken), a.n.g.						
1512 19 300	- zu technischen Zwecken	t 1000 EUR	1 376 61 798	1 678 70 837	1 658 64 145		5
1512 19 600	- Andere Waren	1000 EUR	33 751	27 147	61 787		15
	Schuhe						
1520 11 000	Wasserdichte Schuhe mit Laufsohlen und Oberteil aus Kautschuk oder Kunststoff	1000 Paar 1000 EUR	.	.	.		1
	Andere Schuhe mit Laufsohlen und Oberteil aus Kautschuk oder Kunststoff						
1520 12 100	- Sandalen	1000 Paar 1000 EUR	.	.	.		1
	- Andere Schuhe, mit Oberteil aus Kautschuk oder Kunststoff						
1520 12 310	- - Straßenschuhe (Stiefel, Stiefeletten, Halbschuhe)	1000 Paar 1000 EUR	.	-	-		-
1520 12 370	- - Pantoffeln und andere Hausschuhe	1000 Paar 1000 EUR	.	.	.		1
	Schuhe mit Oberteil aus Leder (ohne Sportschuhe, Schuhe mit einem Metallschutz in der Vorderkappe und andere Schuhe a.n.g.)						
1520 13 300	- mit einer Hauptsohle aus Holz, weder mit Innensohle noch mit einem Metallschutz in der Vorderkappe, mit Oberteil aus Leder	1000 Paar 1000 EUR	.	.	.		1

3 Produktion nach Güterarten - Deutschland

Melde-Nr.	Bezeichnung	Einheit	2009	2010	2011	2011 Anzahl der Unternehmen
1	2	3	4	5	6	7
1520 13 510	- Schuhe mit Laufsohlen aus Kautschuk, Kunststoff, Leder oder rekonstituiertem Leder (ohne Sandalen und Hausschuhe) - - für Männer	1000 Paar 1000 EUR	1 560 68 810	1 711 72 820	1 839 83 072	14
1520 13 522	- - für Frauen; Schuhe, die nicht als Männer- oder Frauenschuhe erkennbar sind (sog. Unisex-Schuhe) - - - für Frauen	1000 Paar 1000 EUR	3 044 133 749	3 134 146 745	3 111 152 404	18
1520 13 529	- - - Unisex-Schuhe	1000 Paar 1000 EUR	909 68 774	887 68 764	902 72 599	5
1520 13 530	- - für Kinder	1000 Paar 1000 EUR	.	.	.	3
1520 13 610	- Sandalen - - für Männer	1000 Paar 1000 EUR	499 15 850	454 14 946	456 14 839	7
1520 13 620	- - für Frauen, einschl. Sandalen, die nicht als Männer- oder Frauensandalen erkennbar sind (sog. Unisex-Sandalen)	1000 Paar 1000 EUR	9 150 53 729	10 569 56 017	9 978 54 053	12
1520 13 630	- - für Kinder	1000 Paar 1000 EUR	.	.	.	2
1520 13 700	- Pantoffeln u.a. Hausschuhe	1000 Paar 1000 EUR	.	.	.	1
1520 13 800	- Andere Schuhe mit Oberteil aus Leder oder rekonstituiertem Leder und Laufsohlen aus Holz, Kork oder aus anderen Stoffen	1000 Paar 1000 EUR	-	-	-	-
1520 14 440	Schuhe mit Oberteil aus Spinnstoffen (ohne Sportschuhe) - Pantoffeln u.a. Hausschuhe; Schuhe mit Oberteil aus Spinnstoffen - - Pantoffeln u.a. Hausschuhe	1000 Paar 1000 EUR	429 6 429	.	486 7 515	4
1520 14 450	- - Schuhe mit Laufsohlen aus Kautschuk, Kunststoff, aus Leder oder rekonstituiertem Leder	1000 Paar 1000 EUR	.	.	.	2
1520 14 460	- - Andere Schuhe mit Oberteil aus Spinnstoffen mit Laufsohlen aus Holz, Kork und Stoffen a.n.g.	1000 Paar 1000 EUR	-	-	-	-
1520 21 000	Sportschuhe Sportschuhe; Tennis-, Basketball-, Turn-, Trainings- u.ä. Schuhe, mit Laufsohlen aus Kautschuk oder Kunststoff und Oberteil aus Spinnstoffen	1000 Paar 1000 EUR	1 214 6 112	1 508 10 261	.	3
1520 29 000	Andere Sportschuhe (ohne Schlittschuhe und Rollschuhe)	1000 Paar 1000 EUR	819 24 545	1 073 30 239	1 004 32 258	7
1520 31 200	Sicherheitsschuhe u.a. Schuhe, a.n.g. Schuhe mit einem Metallschutz in der Vorderkappe - mit Laufsohlen oder Oberteil aus Kautschuk oder Kunststoff (einschl. wasserdichte Schuhe)	1000 Paar 1000 EUR	-	-	-	-
1520 31 500	- mit Oberteil aus Leder und mit Laufsohlen aus Kautschuk, Kunststoff oder Leder	1000 Paar 1000 EUR	3 725 169 444	4 195 188 008	4 690 221 393	11
1520 32 000	Andere Schuhe, a.n.g.	1000 Paar 1000 EUR	.	.	.	2
1520 40 200	Schuhteile aus Leder; Einlegesohlen, Fersenstücke u.ä. herausnehmbare Waren; Gamaschen u.ä. Waren sowie Teile davon Schuhoberteile und Teile dafür (ohne Verstärkungen) - aus Leder	1000 EUR	27 218	29 194	31 592	6
1520 40 500	- aus anderen Stoffen	1000 EUR	.	.	.	1
1520 40 800	- Andere Schuhteile, Einlegesohlen u.ä. herausnehmbare Ware, Gamaschen u.ä. Waren sowie Teile dafür (ohne solche aus Holz) aus anderen Stoffen	1000 EUR	47 984	55 227	59 799	14
1599 99 000	Veredlung von Erzeugnissen dieser Güterabteilung	1000 EUR	23 523	.	.	5

3 Produktion nach Güterarten - Deutschland

Melde-Nr.	Bezeichnung	Einheit	2009	2010	2011	2011 Anzahl der Unternehmen	
1	2	3	4	5	6	7	
	Holz sowie Holz- und Korkwaren (oh. Möbel); Flecht- und Korbmacherwaren						
1610 10 100	Holz, gesägt und gehobelt - Bahnschwellen aus Holz, nicht imprägniert	m ³ m ³	*	.	.	7	
	darunter zum Absatz bestimmt	1000 EUR	11 643	8 527	17 944	7	
			3 127	2 210	5 134		
1610 10 330	- Nadelholz, in der Längsrichtung gesägt oder gesäumt, gemessert oder geschält, mit einer Dicke von mehr als 6 mm	m ³ m ³	*	3 395 104	3 561 728	3 264 210	120
	- - gehobelt oder geschliffen (auch keilverzinkt)	1000 EUR	3 334 819	3 494 095	3 194 838	118	
	darunter zum Absatz bestimmt		773 959	867 948	867 433		
1610 10 350	- - Fichten- oder Tannenschnittholz, 'Picea abies Karst.', 'Abies alba Mill.'	m ³ m ³	*	13 329 590	14 103 349	14 826 486	248
	darunter zum Absatz bestimmt	1000 EUR	10 743 296	11 330 056	12 332 465	245	
			1 488 881	1 789 183	2 066 875		
1610 10 370	- - Kieferschnittholz, 'Pinus sylvestris L.'	m ³ m ³	*	1 555 387	1 775 702	1 813 120	60
	darunter zum Absatz bestimmt	1000 EUR	1 010 364	1 230 454	1 215 664	57	
			146 178	188 326	214 625		
1610 10 390	- - Anderes Nadelstammholz (z.B. Lärche, Douglasie, Weymouthkiefer/Strobe)	m ³ m ³	*	1 376 597	.	.	38
	darunter zum Absatz bestimmt	1000 EUR	1 366 123	1 720 499	1 689 557	38	
			229 598	326 058	330 009		
1610 10 502	- Eichen-, Buchen- u.a. nicht- tropisches Laubholz, in der Längs- richtung gesägt oder gesäumt, gemessert oder geschält, mit einer Dicke von mehr als 6 mm (ohne Tropenholz und Blöcke, Stäbe und Frieze für Parkett aus Eichenholz)	m ³ m ³	*	318 998	.	419 698	32
	- - gehobelt oder geschliffen (auch keilverzinkt), aus Eichen- und Buchenholz	1000 EUR	292 120	354 093	390 348	31	
	darunter zum Absatz bestimmt		88 559	104 924	115 995		
1610 10 504	- - gehobelt oder geschliffen, aus and. nichttropischen Laubholz	m ³ m ³	*	18 939	23 930	35 112	8
	darunter zum Absatz bestimmt	1000 EUR	4 110	5 160	7 369	8	
1610 10 506	- - anders bearbeitet (z.B. nur gesägt, gesäumt, gemessert, geschält), aus Eichen- und Buchenholz	m ³ m ³	*	448 040	488 935	512 339	80
	darunter zum Absatz bestimmt	1000 EUR	383 451	437 254	477 968	75	
			105 388	118 603	134 828		
1610 10 508	- - anders bearbeitet (z.B. nur gesägt, gesäumt, gemessert, geschält), aus anderem nicht- tropischen Laubholz	m ³ m ³	*	12 018	18 664	27 746	27
	darunter zum Absatz bestimmt	1000 EUR	4 614	7 993	11 253	26	
	- Tropenholz, in der Längsrichtung gesägt oder gesäumt, gemessert oder geschält, mit einer Dicke von mehr als 6 mm; Stäbe und Frieze für Parkett aus Eichenholz, gehobelt, nicht zusammengesetzt, über 6 mm Dicke	m ³ m ³	*	.	.	.	5
1610 10 710	- - Tropenholz, in der Längsrichtung gesägt oder gesäumt, gemessert oder geschält, mit einer Dicke von mehr als 6 mm, einschl. Stäbe und Frieze für Parkett aus Tropenholz	1000 EUR	1 328	8 635	.	5	
	darunter zum Absatz bestimmt			1 319	1 301		
1610 10 770	- - Stäbe und Frieze für Parkett aus Eichenholz, gehobelt, nicht zusammengesetzt, mit einer Dicke von mehr als 6 mm	m ² m ²	*	219 323	198 003	179 040	7
	darunter zum Absatz bestimmt	1000 EUR	219 323	198 003	179 040	7	
			5 414	5 442	4 983		
	Holz (einschl. Stäbe und Frieze für Parkett, nicht zusammengesetzt, Leisten und Stangen), entlang einer oder mehrerer Kanten, Enden oder Flächen profiliert						
1610 21 103	- Nadelholz, entlang einer oder mehrerer Kanten profiliert, auch gehobelt, geschliffen oder keilverzinkt	1000 m 1000 m	*	.	.	33	
	- - Leisten	1000 EUR	102 045	102 471	109 478	33	
	darunter zum Absatz bestimmt		165 294	169 517	174 050		

3 Produktion nach Güterarten - Deutschland

Melde-Nr.	Bezeichnung	Einheit	2009	2010	2011	2011 Anzahl der Unternehmen	
1	2	3	4	5	6	7	
1610 21 109	- - Anderes Nadelholz darunter zum Absatz bestimmt	m ³ m ³ 1000 EUR	*	.	.	.	18 18
	- Laubholz, entlang einer oder mehrerer Kanten profiliert, auch gehobelt, geschliffen oder keilverzinkt (einschl. Stäbe und Friese für Parkett; nicht zusammengesetzt)						
1610 21 504	- - Leisten und anderes Laubholz (ohne Stäbe und Friese für Parkett) darunter zum Absatz bestimmt	1000 m 1000 m 1000 EUR	*	.	36 650 36 650 71 745	36 252 36 252 77 160	31 31
1610 21 507	- - Stäbe und Friese für Parkett aus Laubholz (ohne solche aus Eiche, nur gehobelt), nicht zusammengesetzt darunter zum Absatz bestimmt	m ² m ² 1000 EUR	*	159 191 159 191 6 866	157 879 157 879 4 318	126 153 126 153 3 392	4 4
1610 22 000	Holzwolle; Holzmehl	1000 EUR	21
1610 23 030	Holz in Form von Plättchen oder Schnitzeln - aus Nadelholz darunter zum Absatz bestimmt	t t 1000 EUR	*	.	.	.	152 151
1610 23 050	- aus anderem Holz darunter zum Absatz bestimmt	t t 1000 EUR	*	32 189 32 189 3 898	38 038 38 038 3 813	94 027 94 027 6 687	10 10
1610 31 160	Rohholz, auch entrindet, vom Splint befreit oder zwei- oder vierseitig grob zugerichtet, mit Farbe, Beize, Kreosot oder anderen Konservierungs- mitteln behandelt	m ³ 1000 EUR	.	58 462 13 916	59 705 14 167	71 111 17 487	15
1610 32 000	Bahnschwellen aus Holz, imprägniert	m ³ 1000 EUR	.	26 063 13 890	25 165 13 469	26 666 15 384	4
1610 39 000	Anderes Rohholz (einschl. gespaltener Pfähle und Pflöcke)	m ³ 1000 EUR	2
1610 91 000	Trocknen, Imprägnieren oder chemisches Behandeln von Holz	1000 EUR	9 241	9 215	10 033		31
1621 11 000	Furnier-, Sperrholz-, Holzfasern- und Holzspanplatten Sperrholz, furniertes Holz und ähnliches Lagenholz; Spanplatten und ähnliche Platten, aus Holz oder anderen holzigen Stoffen Sperrholz, furniertes Holz und ähnliches Lagenholz, aus Bambus darunter zum Absatz bestimmt	m ³ m ³ 1000 EUR	*	.	.	.	2 2
1621 12 110	- - mit mindestens einer äußeren Lage aus tropischem Holz darunter zum Absatz bestimmt	m ³ m ³ 1000 EUR	*	798 798	.	.	3 3
1621 12 140	- - mit mindestens einer äußeren Lage aus anderem Holz als Nadelholz darunter zum Absatz bestimmt	m ³ m ³ 1000 EUR	*	14 961 14 961 25 075	15 134 15 134 22 969	17 811 17 811 30 780	7 7
1621 12 170	- - Anderes Sperrholz, ausschl. aus Furnieren, mit einer Dicke von 6 mm oder weniger darunter zum Absatz bestimmt	m ³ m ³ 1000 EUR	*	-	-	.	1 1
1621 12 211	- - aus Laubholz darunter zum Absatz bestimmt	m ³ m ³ 1000 EUR	*	73 752 39 638	.	.	4 4
1621 12 213	- - aus Nadelholz darunter zum Absatz bestimmt	m ³ m ³ 1000 EUR	*	52 135 30 083	62 776 34 941	73 725 38 609	4 4
1621 12 241	- - Spanplatten, furniert darunter zum Absatz bestimmt	m ³ m ³ 1000 EUR	*	34 444 34 444 16 885	26 355 26 355 13 716	8 299 4 224	6 6

3 Produktion nach Güterarten - Deutschland

Melde-Nr.	Bezeichnung	Einheit	2009	2010	2011	2011 Anzahl der Unternehmen
1	2	3	4	5	6	7
1621 12 249	- - Anderes furniertes Holz und ähnliches Lagenholz	m ³	.	17 164	35 119	8
	darunter zum Absatz bestimmt	m ³	16 741	17 164	35 119	8
	Spanplatten und ähnliche Platten, aus Holz oder anderen holzigen Stoffen, auch mit Harz o.a. organischen Bindemitteln hergestellt	1000 EUR	33 525	36 186	64 280	
	- aus Holz					
1621 13 131	- - Spanplatten, roh oder nur geschliffen	m ³	5 240 898	5 241 126	4 457 260	20
	darunter zum Absatz bestimmt	m ³	3 564 737	3 518 071	2 897 950	19
		1000 EUR	496 616	527 102	520 026	
1621 13 132	- - Spanplatten, mit Hochdruckschichtpressstoffen mit Dekorschicht beschichtet	m ³	.	.	.	11
	darunter zum Absatz bestimmt	m ³	407 240	399 434	439 667	10
		1000 EUR	234 023	238 648	271 113	
1621 13 133	- - Spanplatten, mit melaminharzgetränkten Papierlagen beschichtet	m ³	.	.	2 404 655	21
	darunter zum Absatz bestimmt	m ³	2 560 399	2 593 534	2 391 562	21
		1000 EUR	627 540	640 534	659 883	
	- - Oriented strand board-Platten (OSB)					
1621 13 161	- - - roh/unbearbeitet	m ³	.	.	.	3
	darunter zum Absatz bestimmt	m ³	.	.	.	2
		1000 EUR	.	.	.	
1621 13 163	- - - bearbeitet	m ³	.	.	.	4
	darunter zum Absatz bestimmt	m ³	1 062 790	1 133 813	1 140 056	4
		1000 EUR	201 954	263 816	287 477	
1621 13 190	- - Waferboard-Platten und ähnliche Platten, aus Holz (ohne Spanplatten und Oriented strand board-Platten)	m ³	.	.	.	3
	darunter zum Absatz bestimmt	m ³	5 444	4 850	.	3
		1000 EUR	5 079	4 513	.	
1621 13 500	- Spanplatten und ähnliche Platten aus holzigen Stoffen (z.B. Bambus, Getreidestroh, Flachs- oder Hanfabfällen)	m ³	.	.	.	4
	darunter zum Absatz bestimmt	m ³	34 389	33 970	36 218	3
		1000 EUR	16 152	15 876	16 931	
	Faserplatten aus Holz oder anderen holzigen Stoffen, auch mit Harz o.a. organischen Stoffen hergestellt					
	- Mitteldichte Faserplatten (MDF)					
	- - Dünn-MDF-Platten, mit einer Dicke von 5 mm oder weniger					
1621 14 231	- - - roh/geschliffen	m ³	.	.	.	4
	darunter zum Absatz bestimmt	m ³	.	.	.	4
		1000 EUR	.	.	.	
1621 14 239	- - - anders bearbeitet	m ³	.	212 109	.	4
	darunter zum Absatz bestimmt	m ³	.	212 109	.	4
		1000 EUR	.	96 644	105 610	
	- - Leicht-MDF-Platten, mit einer Dicke von mehr als 5 mm bis 9 mm, mit einer Dichte von weniger als 650 kg/m ³					
1621 14 261	- - - roh/geschliffen	m ³	.	16 518	.	2
	darunter zum Absatz bestimmt	m ³	.	16 518	.	2
		1000 EUR	.	3 093	.	
1621 14 269	- - - anders bearbeitet	m ³	-	-	-	-
	darunter zum Absatz bestimmt	m ³	-	-	-	-
		1000 EUR	-	-	-	
	- - MDF-Möbelplatten, mit einer Dicke von mehr als 9 mm, mit einer Dichte von 650 kg/m ³ oder mehr bis einschließlich 800 kg/m ³					
1621 14 291	- - - roh/geschliffen	m ³	778 183	845 254	781 297	10
	darunter zum Absatz bestimmt	m ³	626 997	682 751	595 590	10
		1000 EUR	112 636	135 272	133 292	
1621 14 299	- - - anders bearbeitet	m ³	387 713	379 832	393 724	7
	darunter zum Absatz bestimmt	m ³	387 713	379 832	393 724	7
		1000 EUR	103 580	106 739	135 297	
	- HDF-Platten, mit einer Dichte von mehr als 800 kg/m ³					
1621 14 431	- - roh/geschliffen	m ³	.	.	2 028 028	9
	darunter zum Absatz bestimmt	m ³	1 592 587	1 402 172	1 707 248	8
		1000 EUR	360 712	308 460	426 174	
1621 14 439	- - Laminatböden	m ²	173 722 803	191 790 324	189 398 608	10
	darunter zum Absatz bestimmt	m ²	173 722 803	191 790 324	189 398 608	10
		1000 EUR	764 830	808 836	868 989	
1621 14 460	- Andere Faserplatten, mit einer Dichte von mehr als 500 kg/m ³ bis einschließlich 800 kg/m ³	m ³	.	.	689 320	5
	darunter zum Absatz bestimmt	m ³	781 149	750 083	689 320	5
		1000 EUR	270 838	265 944	.	

3 Produktion nach Güterarten - Deutschland

Melde-Nr.	Bezeichnung	Einheit	2009	2010	2011	2011 Anzahl der Unternehmen
1	2	3	4	5	6	7
1621 14 491	- Andere Faserplatten, mit einer Dichte von 500 kg/m ³ oder weniger u.ä. Erzeugnisse - - aus Holz-Polymer-Werkstoffen, z.B. Terrassendielen darunter zum Absatz bestimmt	t t 1000 EUR	. 72 232 64 791	. 71 085 47 072	. 45 088 70 162	7 7
1621 14 499	- - Andere Faserplatten mit einer Dichte von 500 kg/m ³ oder weniger u.ä. Plattenwerkstoffe, z.B. auf der Basis von Stroh, Flachs, Hanf darunter zum Absatz bestimmt	m ³ m ³ 1000 EUR	3 3
1621 21 130	Furnierblätter oder Blätter für Sperrholz (auch zusammengefügt) u.a. Holz, in der Längsrichtung gesägt, gemessert oder geschält, mit einer Dicke von 6 mm oder weniger - keilverzinkt, gehobelt, geschliffen und Brettchen zum Herstellen von holzgefassten Stiften darunter zum Absatz bestimmt	m ³ m ³ 1000 EUR	. . 15 223	. . 9 460	. . 8 916	6 6
1621 21 180	- Andere Furnierblätter oder Blätter, mit einer Dicke von 6 mm oder weniger darunter zum Absatz bestimmt	m ³ m ³ 1000 EUR	. 166 503 78 197 78 472	. 183 378 80 142 81 014	. 186 730 71 901 79 405	26 21
1621 22 000	Verdichtetes Holz in Blöcken, Platten, Brettern oder Profilen darunter zum Absatz bestimmt	m ³ m ³ 1000 EUR	. . 29 452	143 849 143 849 31 001	. . 60 638	5 5
1621 91 000	Veredlung von Sperrholz, furniertem Holz u.ä. Lagenholz, Span- u.ä. Platten und Faserplatten	1000 EUR	197 052	206 907	220 185	19
1622 10 300	Parkettböden - Parketttafeln für Mosaikfußböden	1000 m ² 1000 EUR	338 5 951	391 7 023	383 7 230	7
1622 10 600	- Andere Parketttafeln	1000 m ² 1000 EUR	9 292 212 731	10 262 225 785	9 044 205 223	14
1623 11 100	Fenster, Fenstertüren, Rahmen und Verkleidungen dafür, Türen und Türrahmen, -verkleidungen und -schwelle, aus Holz - Fenster, Fenstertüren, Rahmen und Verkleidungen dafür	St 1000 EUR	2 180 335 778 601	2 357 047 848 327	2 405 118 887 000	243
1623 11 501	- Türen und Rahmen dafür, Türverkleidungen (auch Türschwelle) - - Türblätter	St 1000 EUR	5 772 802 647 221	5 924 641 684 838	6 141 747 736 224	166
1623 11 505	- - Türzargen, Türverkleidungen (auch Türschwelle)	St 1000 EUR	4 167 647 281 925	4 275 162 293 957	4 572 616 316 345	101
1623 12 000	Verschalungen für Betonarbeiten, Schindeln ("shingles" und "shakes"), aus Holz	1000 m ² 1000 EUR	10 702 91 069	13 801 114 486	18 414 151 006	10
1623 19 001	Andere Bautischler- und Zimmermannsarbeiten aus Holz, a.n.g. - Holzleimbauteile darunter zum Absatz bestimmt	m ³ m ³ 1000 EUR	1 080 548 1 008 557 410 295	1 181 791 1 095 296 456 010	1 210 554 1 123 788 483 511	33 33
1623 19 003	- Wandelemente	m ³ 1000 EUR	156 893 85 132	167 720 90 929	195 476 91 722	22
1623 19 005	- Treppen	St 1000 EUR	80 580 100 877	83 670 112 890	89 364 116 508	55
1623 19 007	- Saunakabinen	St 1000 EUR	15 395 64 785	23 081 71 699	16 305 74 685	13
1623 19 009	- Andere Bautischler- und Zimmermannsarbeiten aus Holz, a.n.g.	1000 EUR	886 384	889 506	940 362	185
1623 20 003	Vorgefertigte Gebäude aus Holz - Ein- und Zweifamilienhäuser	m ² St 1000 EUR	885 306 6 589 1 065 256	947 402 6 992 1 140 639	1 083 714 7 959 1 324 074	40 40
1623 20 005	- Andere Wohn- und Betriebsgebäude	m ² St 1000 EUR	108 831 363 40 880	93 172 330 48 082	140 350 444 53 131	13 13
1623 20 009	- Andere Gebäude (z.B. Gartenhäuser)	m ² St 1000 EUR	. 143 013 134 769	997 274 146 743 157 684	975 522 137 765 164 126	22 22

3 Produktion nach Güterarten - Deutschland

Melde-Nr.	Bezeichnung	Einheit	2009	2010	2011	2011 Anzahl der Unternehmen
1	2	3	4	5	6	7
	Verpackungsmittel, Lagerbehälter und Ladungsträger, aus Holz					
	Flachpaletten; Palettenaufsatzwände; Boxpaletten u.a. Ladungsträger, aus Holz					
1624 11 330	- Flachpaletten; Palettenaufsatz- wände	1000 St 1000 EUR	63 252 423 481	72 176 506 441	79 888 586 155	117
1624 11 350	- Boxpaletten u.a. Ladungsträger	1000 St 1000 EUR	5 959 48 701	6 492 58 582	6 836 64 584	9
1624 12 000	Fässer, Tröge, Bottiche, Kübel u.a. Böttcherwaren, Teile dafür (einschl. Fassstäbe)	m ³ 1000 EUR	.	.	.	3
	Andere Verpackungsmittel und Teile dafür, aus Holz					
	- Kisten, Kistchen, Verschläge, Trommeln u.ä. Verpackungsmittel					
1624 13 201	- - ganz oder teilweise aus furniertem Holz oder Sperrholz hergestellt	m ³ 1000 EUR	603 494 177 421	749 026 220 404	773 605 261 225	66
1624 13 209	- - aus anderem Holz hergestellt	m ³ 1000 EUR	462 233 157 957	510 025 176 290	576 039 195 423	72
1624 13 500	- Kabeltrommeln	m ³ 1000 EUR	60 948 24 804	71 361 29 057	69 652 28 686	9
	Holzwaren a.n.g.; Kork-, Flecht- und Korbmacherwaren (ohne Möbel)					
	Werkzeuge, Werkzeugfassungen, -griffe und -stiele; Fassungen, Griffe und Stiele für Besen, Bür- sten und Pinsel; Blöcke für die Herstellung von Tabakpfeifen; Schuhformen, -leisten und -spanner, aus Holz					
1629 11 300	- Werkzeuge, Werkzeugfassungen, -griffe und -stiele; Fassungen, Griffe und Stiele für Besen, Bürsten und Pinsel; Schuhformen, -leisten und -spanner, aus Holz	1000 EUR	21 068	20 313	26 118	11
1629 11 800	- Pfeifenrohformen aus Wurzelholz oder anderem Holz	1000 EUR	-	-	-	
1629 12 000	Holzwaren zur Verwendung bei Tisch oder in der Küche	1000 EUR	964	975	.	3
1629 13 000	Hölzer mit Einlegearbeit (Intarsien oder Marketerie); Kästen für Schmuck oder Besteck, Statuetten und andere Ziergegenstände, Innen- ausstattungsgegenstände (ohne Möbel), aus Holz	1000 EUR	37 566	40 875	41 688	24
	Holzrahmen für Bilder, Foto- grafien, Spiegel u.ä.; andere Waren aus Holz, a.n.g.					
1629 14 100	- Schuhteile aus Holz	1000 EUR	.	.	.	1
1629 14 200	- Holzrahmen für Bilder, Foto- grafien, Spiegel u.ä.	1000 EUR	17 694	18 763	20 028	13
	- Andere Holzwaren					
1629 14 905	- - Säрге	St 1000 EUR	160 303 31 443	149 038 29 266	145 530 28 224	14
1629 14 907	- - Griffe und Knäufe für Schirme, Stöcke und Peitschen	1000 EUR	-	-	-	
1629 14 908	- - Pellets, Briketts, Scheiten o.ä. Formen aus Sägespänen u.a. Sägebrenprodukten zusammengepresst	t 1000 EUR	1 519 974 150 942	1 768 843 168 560	1 938 412 221 079	42
1629 14 909	- - Andere Holzwaren (ohne Säрге)	1000 EUR	458 675	540 018	433 044	94
	Korkabfälle; Korkschrot und Korkmehl; Naturkork, entrindet, zwei- oder vierseitig grob zuge- richtet, in Würfeln, Platten, Blättern, Streifen oder anderen Formen					
1629 21 300	- Korkabfälle; Korkschrot und Korkmehl	t 1000 EUR	-	-	-	-

3 Produktion nach Güterarten - Deutschland

Melde-Nr.	Bezeichnung	Einheit	2009	2010	2011	2011 Anzahl der Unternehmen
1	2	3	4	5	6	7
1629 21 500	- Naturkork, entrindet oder grob zugerichtet oder in Würfeln, Platten, Blättern oder Streifen (einschl. Rohlinge zum Herstellen von Stopfen)	t 1000 EUR	- -	- -	- -	-
1629 22 500	Waren aus Naturkork - Stopfen	t 1000 EUR	1
1629 22 900	- Andere Waren aus Naturkork Würfel, Quader, Platten, Blätter und Streifen; Fliesen in beliebiger Form; massive Zylinder (einschl. Scheiben), aus Presskork	t 1000 EUR	- -	- -	. .	1
1629 23 200	- Stopfen für Schaumwein, auch mit Scheiben aus Naturkork	t 1000 EUR	- -	- -	- -	-
1629 23 500	- Andere Stopfen (z.B. für 'stille' Weine)	t 1000 EUR	- -	- -	- -	-
1629 23 800	- Massive Zylinder (einschl. Scheiben); Würfel, Quader, Platten, Blätter und Streifen; Fliesen in beliebiger Form	t 1000 EUR	2
1629 24 000	Waren aus Presskork, a.n.g.	t 1000 EUR	153 3 278	121 2 660	. .	3
1629 25 000	Flechtwaren und Korbmacherwaren (ohne Möbel)	t 1000 EUR	- -	1
1699 99 000	Veredlung von Erzeugnissen dieser Güterabteilung	1000 EUR	133 436	158 212	127 163	27

Melde-Nr.	Bezeichnung	Einheit	2009	2010	2011	2011 Anzahl der Unternehmen	
1	2	3	4	5	6	7	
	Papier, Pappe und Waren daraus						
	Holz- und Zellstoff						
	Halbstoffe aus Holz oder anderen cellulosehaltigen Faserstoffen						
1711 11 000	Chemische Halbstoffe aus Holz, zum Auflösen darunter zum Absatz bestimmt	t-tr90 % t-tr90 % 1000 EUR	*	3 3	
1711 12 000	Chemische Halbstoffe aus Holz (Natron- oder Sulfatzellstoff) (ohne solche zum Auflösen) darunter zum Absatz bestimmt	t-tr90 % t-tr90 % 1000 EUR	* . .	976 922 . .	979 930 . .	1 032 957 . .	4 3
1711 13 000	Chemische Halbstoffe aus Holz (Sulfitzellstoff) (ohne solche zum Auflösen) darunter zum Absatz bestimmt	t-tr90 % t-tr90 % 1000 EUR	* . .	437 650 116 887 49 596	444 399 111 901 64 084	454 795 105 154 59 257	5 4
	Mechanische oder halbchemische Halbstoffe aus Holz, Halbstoffe aus anderen cellulosehaltigen Faserstoffen						
1711 14 001	- Mechanische Halbstoffe aus Holz (Holzschliff) darunter zum Absatz bestimmt	t-tr90 % t-tr90 % 1000 EUR	* . .	980 214 . .	1 271 733 . .	1 213 618 . .	12 1
1711 14 009	- Halbchemische Halbstoffe aus Holz; Halbstoffe aus anderen cellulosehaltigen Faserstoffen (auch Altpapierstoff, verflüssigt, papiermaschinenfähig aufbereitet) darunter zum Absatz bestimmt	t-tr90 % t-tr90 % 1000 EUR	* . .	. 44 005 20 015	. 72 456 35 366	1 307 735 . .	9 5
	Papier und Pappe						
1712 11 000	Zeitungsdruckpapier, in Rollen oder Bogen darunter zum Absatz bestimmt	t t 1000 EUR	* . .	. 2 487 472 1 323 171	2 561 050 2 561 050 1 131 046	2 459 464 2 459 464 1 268 280	6 6
1712 12 000	Büttenpapier und Büttenpappe (handgeschöpft) darunter zum Absatz bestimmt	t t 1000 EUR	*	1 1
	Rohpapier und Rohpappe für licht-, wärme- oder elektroempfindliche Papiere und Pappen, Tapetenroh- papier, in Rollen oder Bogen						
1712 13 001	- Rohpapier und Rohpappe für licht-, wärme- oder elektroempfindliche Papiere und Pappen, in Rollen oder Bogen darunter zum Absatz bestimmt	t t 1000 EUR	* . .	. 250 702 523 016	. 239 366 485 932	. 255 959 538 934	10 10
1712 13 005	- Tapetenrohpapier, weder gestrichen noch überzogen darunter zum Absatz bestimmt	t t 1000 EUR	* . .	84 056 84 056 117 895	92 036 92 036 137 907	92 759 92 759 148 495	5 5
1712 14 100	Andere grafische Papiere und Pappen - mit einem Quadratmetergewicht von weniger als 40 g und einer mechanisch gewonnenen Fasermenge von 10 GHT oder weniger (holzfrei) darunter zum Absatz bestimmt	t t 1000 EUR	* . .	18 662 18 662 35 693	2 2
1712 14 350	- mit einem Quadratmetergewicht von 40 g bis 150 g und einer mechanisch gewonnenen Fasermenge von 10 GHT oder weniger (holzfrei), in Rollen darunter zum Absatz bestimmt	t t 1000 EUR	* . .	. 368 241 331 260	. 410 090 394 690	. 394 635 415 833	15 15
	- mit einem Quadratmetergewicht von 40 g bis 150 g und einer mechanisch gewonnenen Fasermenge von 10 GHT oder weniger (holzfrei), in Bogen						
1712 14 391	- - in Bogen bis max. DIN A 3 darunter zum Absatz bestimmt	t t 1000 EUR	* 232 377	. 319 928 270 343	. 251 496 230 016	5 5
1712 14 395	- - andere Papiere und Pappen (nicht in Rollen oder Bogen bis max. DIN A 3) darunter zum Absatz bestimmt	t t 1000 EUR	* . .	511 407 511 407 580 915	596 681 596 681 677 599	550 993 550 993 667 829	11 11
1712 14 500	- mit einem Quadratmetergewicht von mehr als 150 g und einer mechanisch gewonnenen Fasermenge von 10 GHT oder weniger (holzfrei) darunter zum Absatz bestimmt	t t 1000 EUR	* . .	. 638 611 310 809	. 687 628 362 580	. 683 527 403 417	10 10

3 Produktion nach Güterarten - Deutschland

Melde-Nr.	Bezeichnung	Einheit	2009	2010	2011	2011 Anzahl der Unternehmen
1	2	3	4	5	6	7
1712 14 701	- mit einer mechanisch gewonnenen Fasermenge von mehr als 10 GHT - - in Rollen	t	*	.	.	9
	darunter zum Absatz bestimmt	t				8
		1000 EUR	1 070 584	1 383 474	1 369 738	
1712 14 705	- - andere Papiere und Pappen mit einer mechanisch gewonnenen Fasermenge von mehr als 10 GHT darunter zum Absatz bestimmt	t	*	139 838	155 368	4
		t		.	.	4
		1000 EUR	.	.	.	
1712 20 300	Papiere für die Herstellung von Toilettenpapier, Abschmink- oder Handtüchern, Servietten o.ä. Papiererzeugnissen - Zellstoffwatte	t	*	.	.	4
	darunter zum Absatz bestimmt	t				3
		1000 EUR	12 461	14 932	131 391	
1712 20 550	- Vliese aus Zellstofffasern (sog. Tissue) und gekrepptes Papier - - mit einem Quadratmetergewicht pro Lage von 25 g oder weniger (Tissue)	t	*	578 099	722 247	10
	darunter zum Absatz bestimmt	t				6
		1000 EUR	69 099	182 621	843 777	
1712 20 570	- - mit einem Quadratmetergewicht pro Lage von mehr als 25 g (Krepp)	t	*	40 008	42 033	6
	darunter zum Absatz bestimmt	t				5
		1000 EUR	159 232	181 382	27 737	
1712 20 900	- Andere Papiere für die Herstellung von Toilettenpapier, Abschmink- oder Handtücher, Servietten u.ä. Papiererzeugnisse darunter zum Absatz bestimmt	t	*	.	.	4
		t				3
		1000 EUR	.	.	64 766	
	Wellpappenrohpapier					
1712 31 000	Kraftliner, weder gebleicht noch überzogen darunter zum Absatz bestimmt	t	*	.	.	1
		t				1
		1000 EUR	.	.	.	
1712 32 000	Gestrichener (white top) Kraftliner; überzogener Kraftliner darunter zum Absatz bestimmt	t	*	-	-	-
		t				-
		1000 EUR	-	-	-	
1712 33 000	Halbzellstoffpapier für die Welle der Wellpappe (sog. "fluting") darunter zum Absatz bestimmt	t	*	.	.	1
		t				1
		1000 EUR	.	.	.	
1712 34 000	Wellenpapier aus Altpapier und sonstiges Wellenpapier darunter zum Absatz bestimmt	t	*	1 553 727	1 614 507	13
		t				13
		1000 EUR	1 553 727	1 614 507	2 266 502	
1712 35 200	Testliner (Liner aus Altpapier), weder gestrichen noch überzogen - mit einem Quadratmetergewicht von 150 g oder weniger darunter zum Absatz bestimmt	t	*	1 782 023	1 925 655	17
		t				16
		1000 EUR	1 550 890	1 677 156	1 708 162	
1712 35 400	- mit einem Quadratmetergewicht von mehr als 150 g darunter zum Absatz bestimmt	t	*	429 138	631 665	11
		t				11
		1000 EUR	368 667	441 486	448 330	
	Papier, weder gestrichen noch überzogen					
1712 41 200	Kraftpapier, weder gestrichen noch überzogen; Kraftsackpapier, gekreppt oder gefältelt - Kraftsackpapier, ungebleicht darunter zum Absatz bestimmt	t	*	-	-	-
		t				-
		1000 EUR	-	-	-	
1712 41 400	- Anderes Kraftsackpapier, nicht gekreppt, gefältelt oder durch Pressen oder Prägen gemustert oder perforiert darunter zum Absatz bestimmt	t	*	-	-	-
		t				-
		1000 EUR	-	-	-	
1712 41 600	- Kraftpapiere und Kraftpappen, mit einem Quadratmetergewicht von 150 g oder weniger darunter zum Absatz bestimmt	t	*	150 549	181 354	9
		t				9
		1000 EUR	150 549	181 354	177 755	
1712 41 800	- Kraftsackpapier, gekreppt oder gefältelt, auch durch Pressen oder Prägen gemustert oder perforiert darunter zum Absatz bestimmt	t	*	168 703	224 905	9
		t				-
		1000 EUR	-	-	-	-

Melde-Nr.	Bezeichnung	Einheit	2009	2010	2011	2011 Anzahl der Unternehmen
1	2	3	4	5	6	7
1712 42 200	Sulfitpackpapier und anderes weder gestrichenes noch überzogenes Papier (außer Papieren und Pappen von der Art, wie sie als Schreibpapiere, Druckpapiere oder als Papiere und Pappen zu anderen graphischen Zwecken verwendet werden) - Sulfitpackpapier	t t 1000 EUR	* . 76 550	. . 82 382	. . 82 905	6 6
	darunter zum Absatz bestimmt	t t 1000 EUR	. . 56 925	. . 65 024	. . 72 141	6 6
1712 42 400	- Andere Papiere und Pappen, weder gestrichen noch überzogen, mit einem Quadratmetergewicht von 150 g oder weniger, in Rollen oder Bogen (ohne Stroh-, Wellenpapier, Testliner, Sulfitpackpapier, Filter- oder Filzpapier und -pappe)	t t 1000 EUR	* 1 442 866 1 284 840	1 536 333 1 378 785 789 072	. . 1 127 732	17 16
	darunter zum Absatz bestimmt	t t 1000 EUR	. . 556 124	. . 789 072	. . 793 028	17 16
1712 42 600	- Papiere und Pappen, weder gestrichen noch überzogen, mit einem Quadratmetergewicht von mehr als 150 g, jedoch weniger als 225 g (ohne Stroh-, Wellenpapier, Testliner, Sulfitpackpapier, Filter- oder Filzpapier und -pappe)	t t 1000 EUR	* 79 768 79 768	100 665 100 665 49 938	. . .	3 3
	darunter zum Absatz bestimmt	t t 1000 EUR	. . 32 619	. . 49 938	. . .	3 3
1712 42 805	- - Papiere und Pappen, weder gestrichen noch überzogen, mit einem Quadratmetergewicht von 225 g oder mehr, aus Altpapier	t t 1000 EUR	* 937 287 671 860	. . 698 558	861 868 607 655 293 933	16 15
	darunter zum Absatz bestimmt	t t 1000 EUR	. . 273 433	. . 302 387	. . 293 933	16 15
1712 42 809	- - Andere Papiere und Pappen, weder gestrichen noch überzogen, mit einem Quadratmetergewicht von 225 g oder mehr	t t 1000 EUR	* 416 798 219 887	. . 503 890	470 792 451 970 278 150	9 9
	darunter zum Absatz bestimmt	t t 1000 EUR	. . 219 887	. . 274 214	. . 278 150	9 9
1712 43 300	Filterpapier und Filterpappe; Filzpapier - Filterpapier und Filterpappe	t t 1000 EUR	* . 98 155	. . 108 354	144 291 107 891 334 804	7 7
	darunter zum Absatz bestimmt	t t 1000 EUR	. . 258 382	. . 305 722	. . 334 804	7 7
1712 43 600	- Filzpapier und Filzpappe	t t 1000 EUR	*	2 2
	darunter zum Absatz bestimmt	t t 1000 EUR	2 2
1712 44 000	Zigarettenpapier (nicht in Form von Heftchen, Hülsen oder in Rollen und nicht mit einer Breite von 5 cm oder weniger)	t t 1000 EUR	*	1 1
	darunter zum Absatz bestimmt	t t 1000 EUR	1 1
1712 51 000	Ungestrichene Pappe (außer Pappe von der Art, wie sie als Schreibpapier, Druckpapier oder zu anderen grafischen Zwecken verwendet wird)	t t 1000 EUR	*	2 2
	darunter zum Absatz bestimmt	t t 1000 EUR	2 2
1712 59 000	Sonstige ungestrichene Pappe	t t 1000 EUR	*	2 2
	darunter zum Absatz bestimmt	t t 1000 EUR	2 2
1712 60 000	Pergamentpapier und -pappe, Pergamentersatzpapier, Naturpapppapier, Pergaminpapier u.a. kalandrierte durchsichtige oder durchscheinende Papiere	t t 1000 EUR	* 65 532 65 532	65 604 65 604 106 031	71 182 71 182 118 092	10 10
	darunter zum Absatz bestimmt	t t 1000 EUR	. . 97 192	. . 106 031	. . 118 092	10 10
1712 71 000	Papier und Pappe, bearbeitet Papier und Pappe, zusammengeklebt, auf der Oberfläche weder gestrichen noch überzogen oder getränkt, auch mit Innenverstärkung, in Rollen oder Bogen	t t 1000 EUR	*	3 3
	darunter zum Absatz bestimmt	t t 1000 EUR	3 3

3 Produktion nach Güterarten - Deutschland

Melde-Nr.	Bezeichnung	Einheit	2009	2010	2011	2011 Anzahl der Unternehmen	
1	2	3	4	5	6	7	
1712 72 000	Papiere und Pappen, gekreppt oder gefälzelt, auch durch Pressen oder Prägen gemustert oder perforiert, a.n.g., in Rollen oder Bogen	t	*	22 005	25 848	24 483	10
	darunter zum Absatz bestimmt	t		22 005	25 848	24 483	10
		1000 EUR		48 647	57 020	58 771	
	Ein- oder beidseitig mit Kaolin oder anderen anorganischen Stoffen gestrichene Papiere und Pappen zum Beschreiben, Bedrucken oder für andere grafische Zwecke, in Rollen oder Bogen						
	- Papiere und Pappen, gestrichen oder überzogen, zum Beschreiben, Bedrucken oder zu anderen grafischen Zwecken, mit einem Gehalt an mechanisch gewonnenen Fasern von 10% oder weniger (holzfrei)						
	- - Rohpapier und Rohpappe für licht-, wärme- oder elektroempfindliche Papiere und Pappen, mit einem Quadratmetergewicht von 150 g oder weniger						
1712 73 351	- - in Rollen	t	*	.	.	.	2
	darunter zum Absatz bestimmt	t		.	.	.	2
		1000 EUR		.	.	.	
1712 73 355	- - - andere Papiere und Pappen	t	*	.	.	.	5
	darunter zum Absatz bestimmt	t		.	.	.	5
		1000 EUR		.	.	.	
	- - Andere Papiere und Pappen zum Beschreiben, Bedrucken oder für andere grafische Zwecke						
1712 73 371	- - - in Rollen	t	*	421 670	466 783	500 901	10
	darunter zum Absatz bestimmt	t		421 670	466 783	500 901	10
		1000 EUR		273 507	322 844	360 785	
1712 73 375	- - - andere Papiere und Pappen	t	*	612 304	668 902	616 580	8
	darunter zum Absatz bestimmt	t		612 304	668 902	616 580	8
		1000 EUR		515 123	589 568	578 830	
1712 73 600	- Leichtgewichtiges gestrichenes Papier, sog. "LWC-Papier", mit einer mechanisch gewonnenen Fasermenge von 10 GHT oder mehr (holzhaltig)	t	*	1 476 071	1 775 633	1 731 968	7
	darunter zum Absatz bestimmt	t		1 476 071	1 775 633	1 731 968	7
		1000 EUR		974 175	1 094 721	1 153 929	
	- Andere gestrichene Papiere und Pappen, zum Beschreiben, Bedrucken und zu anderen grafischen Zwecken, mechanisch gewonnene Fasermenge von 10 GHT oder mehr (holzhaltig) (ohne "LWC-Papier")						
1712 73 750	- - in Rollen	t	*	546 355	650 357	652 403	5
	darunter zum Absatz bestimmt	t		546 355	650 357	652 403	5
		1000 EUR		362 120	407 140	411 779	
1712 73 790	- - in Bogen	t	*	487 638	481 252	531 436	7
	darunter zum Absatz bestimmt	t		487 638	481 252	531 436	7
		1000 EUR		286 437	294 507	339 625	
1712 74 000	Ein- oder beidseitig mit Kaolin oder anderen anorganischen Stoffen gestrichene oder überzogene Kraftpapiere und -pappen (ohne solche zum Beschreiben, Bedrucken oder für andere grafische Zwecke), mit einem Quadratmetergewicht von 150 g oder weniger, in Rollen oder Bogen	t		.	.	.	3
		1000 EUR		22 679	.	.	
1712 75 000	Ein- oder beidseitig mit Kaolin oder anderen anorganischen Stoffen gestrichene oder überzogene Kraftpapiere und -pappen (ohne solche zum Beschreiben, Bedrucken oder für andere grafische Zwecke), mit einem Quadratmetergewicht von mehr als 150 g, in Rollen oder Bogen	t		.	.	.	3
		1000 EUR		.	.	.	
1712 76 000	Kohlepapier, präpariertes Durchschreibepapier u.a. Vervielfältigungs- und Umdruckpapier mit einer Breite von ungefaltet mehr als 36 cm, in Rollen oder Bogen	t		239 770	258 991	217 127	6
		1000 EUR		323 251	362 308	308 237	

3 Produktion nach Güterarten - Deutschland

Melde-Nr.	Bezeichnung	Einheit	2009	2010	2011	2011 Anzahl der Unternehmen	
1	2	3	4	5	6	7	
1712 77 100	Papiere, Pappen, Zellstoffwatte und Vlies aus Zellstofffasern, gestrichen, überzogen, getränkt, geteert, bituminiert, asphaltiert, gummiert oder mit Klebeschicht versehen (auch aluminisiert), in Rollen oder Bogen - geteert, bituminiert oder asphaltiert	t 1000 EUR	.	.	.	4	
1712 77 330	- selbstklebend	t 1000 EUR	97 250 291 238	105 273 296 083	106 557 292 844	5	
1712 77 350	- gummiert oder mit Klebeschicht versehen (ohne selbstklebendes)	t 1000 EUR	17 286 30 800	18 517 34 045	17 407 33 336	5	
1712 77 550	- mit Kunstharz oder Kunststoff gestrichen, überzogen oder getränkt (auch aluminisiert; ohne Klebeschicht); mit Wachs, Paraffin, Stearin, Öl oder Glycerin überzogen oder getränkt - - gebleicht, mit einem Quadratmetergewicht von mehr als 150 g	t 1000 EUR	117 610 365 887	123 167 448 437	107 195 439 261	10	
1712 77 590	- - Andere Papiere und Pappen, mit einem Quadratmetergewicht von mehr als 150 g	t 1000 EUR	74 626 276 953	80 893 317 879	80 079 341 924	13	
1712 77 700	- mit Wachs, Paraffin, Stearin, Öl oder Glycerin überzogen oder getränkt	t 1000 EUR	15 110 47 831	16 468 51 573	16 737 54 297	7	
1712 77 803	- Endlosformulare u.a. Papiere und Pappen, Zellstoffwatte und Vliese aus Zellstofffasern, gestrichen, überzogen oder getränkt - - Endlosformulare in Rollen, mit einer Breite von mehr als 15 cm, oder Bogen, mit einer Breite von mehr als 36 cm darunter zum Absatz bestimmt	t t 1000 EUR	23 889 .	.	.	3 2	
1712 77 805	- - Andere Papiere und Pappen, Zellstoffwatte und Vliese aus Zellstofffasern darunter zum Absatz bestimmt	t t 1000 EUR	79 896 78 836 195 129	96 614 95 286 227 166	. 85 705 205 221	16 16	
1712 78 200	Innen graue, ein- oder beidseitig mit Kaolin oder anderen anorganischen Stoffen gestrichene oder überzogene Kraft- und Multiplexpapiere und -pappen (ohne solche zum Beschreiben, Bedrucken oder für andere grafische Zwecke), in Rollen oder Bogen - Kraftpapiere und -pappen (nicht in Rollen oder Bogen bis max. DIN A 3) darunter zum Absatz bestimmt	t t 1000 EUR	*	-	-	-	
1712 78 500	- Multiplexpapiere und -pappen, ungebleicht darunter zum Absatz bestimmt	t t 1000 EUR	*	-	-	-	
1712 79 530	- - jede Lage gebleicht darunter zum Absatz bestimmt	t t 1000 EUR	*	-	-	-	
1712 79 550	- - mit nur einer gebleichten Außenlage darunter zum Absatz bestimmt	t t 1000 EUR	*	-	-	-	
1712 79 700	- Andere gestrichene oder überzogene Papiere und Pappen darunter zum Absatz bestimmt	t t 1000 EUR	*	423 322 423 322 249 644	481 094 481 094 304 987	485 766 485 766 331 740	5 5

Melde-Nr.	Bezeichnung	Einheit	2009	2010	2011	2011 Anzahl der Unternehmen
1	2	3	4	5	6	7
	Papier-, Karton- und Pappwaren					
	Wellpapier und -pappe; Verpackungsmittel aus Papier, Karton und Pappe					
1721 11 000	Wellpapier und -pappe, in Rollen oder Bogen, auch perforiert darunter zum Absatz bestimmt	t t 1000 EUR	* 4 628 742 2 199 353 992 936	5 024 941 2 405 866 1 300 367	5 095 404 2 412 331 1 534 120	72 51
1721 12 300	Säcke, Beutel, Tüten aus Papier - Säcke und Beutel mit einer Bodenbreite von 40 cm oder mehr	t 1000 EUR	116 660 201 832	133 304 226 148	135 009 248 440	13
1721 12 500	- Andere Säcke, Beutel oder Tüten (ohne Schallplattenhüllen)	t 1000 EUR	186 399 457 516	190 252 460 870	191 490 488 644	31
1721 13 000	Schachteln und Kartons aus Wellpapier oder Wellpappe	t 1000 EUR	3 731 868 3 652 932	4 046 046 4 118 749	4 189 563 4 651 090	153
	Faltschachteln und -kartons, aus nicht gewelltem Papier oder nicht gewellter Pappe					
1721 14 001	- für Flüssigkeiten	t 1000 EUR	485 008 1 009 790	496 216 966 544	506 301 999 360	4
1721 14 003	- Andere Faltschachteln u. -kartons aus Karton	t 1000 EUR	830 466 1 756 841	861 538 1 825 541	859 862 1 903 657	100
1721 14 005	- Andere Faltschachteln u. -kartons aus Vollpappe	t 1000 EUR	504 042 505 897	546 197 536 033	505 368 507 824	82
1721 14 007	- Displays (Trays) aus Karton oder Vollpappe	t 1000 EUR	151 644 267 293	155 720 302 439	219 686 379 803	45
1721 14 009	- Andere Faltschachteln u. -kartons, aus nicht gewelltem Papier oder nicht gewellter Pappe	t 1000 EUR	59 380 140 782	58 378 145 641	61 771 159 504	19
	Andere Verpackungsmittel aus Papier, Pappe, Zellstoffwatte oder Vliesen aus Zellstofffasern (einschl. Schallplattenhüllen); Pappwaren zur Verwendung in Büros, Läden u. dgl.					
	- Andere Verpackungs- und Aufbewahrungsmittel (einschl. Schallplattenhüllen) aus Papier oder Pappe, Zellstoffwatte oder Vliesen aus Zellstofffasern					
1721 15 303	- - Dosen, Trommeln und Fässer	t 1000 EUR	113 788 136 802	126 183 155 671	130 021 163 397	9
1721 15 305	- - Flexible Verpackungs- und Aufbewahrungsmittel (z.B. Schallplattenhüllen, Weichpackungen, Verpackungszuschnitte)	t 1000 EUR	70 139 180 780	89 529 226 906	94 723 245 258	23
1721 15 309	- - Andere Verpackungs- und Aufbewahrungsmittel	t 1000 EUR	42 998 66 583	46 244 73 330	46 873 .	13
1721 15 500	- Pappwaren zur Verwendung in Büros, Läden u. dgl.	t 1000 EUR	369 4 019	458 4 640	253 .	3
	Haushalts-, Hygiene- und Toilettenartikel aus Zellstoff, Papier und Pappe					
	Toilettenpapier, Taschen-, Abschmink-, Hand- und Tischtücher, Servietten aus Papierhalbstoff, Papier, Zellstoffwatte oder Vliesen aus Zellstofffasern					
1722 11 200	- Toilettenpapier	t 1000 EUR	661 189 1 213 525	686 455 1 289 226	812 360 1 391 885	16
1722 11 400	- Taschen- und Abschminktücher	t 1000 EUR	139 123 226 040	146 042 250 509	138 329 241 846	7
1722 11 600	- Handtücher	t 1000 EUR	388 295 649 973	402 951 718 450	383 892 680 847	10
1722 11 800	- Tischtücher und Servietten aus Papierhalbstoff, Papier, Zellstoffwatte oder Vliesen aus Zellstofffasern	t 1000 EUR	102 984 298 333	113 466 362 355	87 089 333 935	11

3 Produktion nach Güterarten - Deutschland

Melde-Nr.	Bezeichnung	Einheit	2009	2010	2011	2011 Anzahl der Unternehmen
1	2	3	4	5	6	7
	Monatsbinden und Tampons, Windeln und Windeleinlagen für Kleinkinder u.ä. Hygieneartikel sowie Bekleidung und Bekleidungszubehör, aus Papierhalbstoff, Papier, Zellstoffwatte oder Vliesen aus Zellstofffasern					
1722 12 100	- Hygienische Binden und Tampons, Windeln für Kleinkinder u.ä. hygienische Waren, aus Watte	t 1000 EUR	8 537 54 188	7 749 50 691	8 511 62 275	3
1722 12 200	- Hygienische Binden, Tampons u.ä. Waren aus Papierhalbstoff, Papier, Zellstoffwatte oder Vliesen aus Zellstofffasern	t 1000 EUR	81 440 187 051	88 189 188 846	88 974 196 966	6
1722 12 300	- Windeln für Kleinkinder u.ä. Waren zu hygienischen Zwecken aus Papierhalbstoff, Papier, Zellstoffwatte oder Vliesen aus Zellstofffasern	t 1000 EUR	600 456 838 590	607 986 859 784	581 778 774 935	7
1722 12 403	- Watte; andere Waren aus Watte - - Watte aus Spinnstoffen und Waren daraus, für medizinische Zwecke	t 1000 EUR	.	.	.	1
1722 12 405	- - Industriewatte aus Spinnstoffen darunter zum Absatz bestimmt	t 1000 EUR	.	.	.	4 4
1722 12 409	- - Andere Watte aus Spinnstoffen und Waren daraus darunter zum Absatz bestimmt	t 1000 EUR	.	.	.	3 3
1722 12 500	- Bekleidung und Bekleidungs-zubehör aus Papier, Zellstoff oder Vliesen	t 1000 EUR	-	-	-	-
1722 12 900	- Andere Waren aus Papier zum Gebrauch im Haushalt, im Krankenhaus, bei der Körperpflege oder zu hygienischen Zwecken	t 1000 EUR	48 558 133 162	53 316 160 799	75 701 205 773	13
1722 13 000	Tabletts, Schüsseln, Teller, Tassen, Becher u.ä. Waren, aus Papier oder Pappe	t 1000 EUR	67 387 133 634	58 457 133 403	56 737 138 397	10
	Schreibwaren und Bürobedarf aus Papier, Karton oder Pappe					
1723 11 000	Kohle-, Vervielfältigungs-, Durchschreibe-, Umdruckpapier; Papier, gummiert oder mit Klebeschicht, in Streifen oder Rollen	t 1000 EUR	433 2 940	435 .	464 .	4
	Briefumschläge, Einstückbriefe, Postkarten (ohne Bilder), aus Papier oder Pappe; Zusammenstellungen solcher Schreibwaren in Pappschachteln u.ä. Behältnissen					
1723 12 300	- Briefumschläge	1000 St 1000 EUR	23 067 961 297 428	23 085 308 292 561	23 067 280 291 776	27
1723 12 500	- Einstückbriefe, Postkarten (ohne Bilder) und Briefkarten	1000 St 1000 EUR	.	.	.	1
1723 12 700	- Zusammenstellungen von Schreibwaren in Schachteln, Taschen u.ä. Behältnissen	t 1000 EUR	.	.	.	4
	Register, Bücher für die kaufmännische Buchführung, Hefte, Schreibunterlagen, Ordner, Durchschreibesätze, Alben für Muster oder Sammlungen und Buchhüllen, aus Papier oder Pappe					
1723 13 130	- Register, Briefblöcke, Merkbücher - - Register, Bücher für die kaufmännische Buchführung, Auftragsbücher und Quittungsbücher	1000 EUR	52 441	42 509	44 680	39
1723 13 150	- - Briefpapierblöcke und Notizblöcke; Merkbücher und Notizbücher ohne Kalendarium	1000 EUR	100 788	109 389	120 425	34
1723 13 170	- - Merkbücher, Notizbücher und Tagebücher mit Kalendarium	1000 EUR	.	.	.	3

3 Produktion nach Güterarten - Deutschland

Melde-Nr.	Bezeichnung	Einheit	2009	2010	2011	2011 Anzahl der Unternehmen
1	2	3	4	5	6	7
1723 13 190	- - Andere Waren oder Bücher wie Gästebücher, Mitgliedsbücher, Mal- und Zeichenpapier in Blockform	1000 EUR	37 391	27 735	24 138	17
1723 13 300	- Hefte	1000 EUR	27 981	40 146	36 323	4
1723 13 500	- Ordner, Schnellhefter (z.B. für Lose-Blatt-Systeme), Einbände, andere als Buchhüllen, und Aktendeckel	1000 EUR	232 504	230 093	251 072	25
1723 13 750	- - Durchschreibesätze und -hefte, auch mit eingelegtem Kohlepapier	1000 EUR	3 754	2 225	2 100	9
1723 13 790	- - Endlosformularsätze	1000 EUR	16 188	12 225	11 112	27
1723 13 800	- Alben für Muster oder für Sammlungen, aus Papier oder Pappe	1000 EUR	37 411	33 881	32 053	12
1723 13 900	- Schreibunterlagen, Buchhüllen u.a. Waren des Schul-, Bürobedarfs und des Papierhandels	1000 EUR	98 605	105 051	107 156	26
1723 14 003	Andere Papiere oder Pappen zum Beschreiben, Bedrucken oder zu anderen grafischen Zwecken - bedruckt, durch Pressen oder Prägen gemustert oder perforiert (z.B. Endlosformulare)	t 1000 EUR	23 079 39 379	21 307 39 161	18 079 33 322	12
1723 14 005	- für Büromaschinen u.ä. Geräte, in Streifen oder Rollen, Breite 15 cm oder weniger	t 1000 EUR	38 080 75 610	44 267 84 105	45 267 92 231	8
1723 14 009	- Andere Papiere oder Pappen zum Beschreiben, Bedrucken oder zu anderen grafischen Zwecken, a.n.g. (z.B. Bogen, Breite 36 cm oder weniger)	t 1000 EUR	62 100 29 692	70 797 33 653	72 003 43 195	8
1724 11 001	Tapeten und Wandverkleidungen aus Papier; Buntglaspapier - Tapeten u.ä. Wandverkleidungen, bestrichen oder überzogen, mit einer Lage Kunststoff versehen	Rollen 1000 EUR	91 228 663 414 290	96 643 613 451 447	95 097 316 453 600	11
1724 11 009	- Andere Tapeten u.ä. Wandverkleidungen; Buntglaspapier	Rollen 1000 EUR	6 928 475 .	7 931 061 .	7 051 675 .	3
1724 12 000	Wandverkleidungen aus Spinnstoffen	Rollen 1000 EUR	1
1729 11 200	Etiketten aller Art aus Papier oder Pappe, auch bedruckt - Selbstklebeetiketten, bedruckt	t 1000 EUR	82 975 729 376	78 864 781 691	84 504 810 035	100
1729 11 400	- Andere bedruckte Etiketten	t 1000 EUR	63 062 349 029	62 749 360 540	64 512 379 251	49
1729 11 600	- Selbstklebeetiketten, nicht bedruckt	t 1000 EUR	21 790 131 753	23 068 141 043	23 312 143 965	28
1729 11 800	- Andere nichtbedruckte Etiketten	t 1000 EUR	1 965 14 684	2 433 19 599	2 744 21 806	9
1729 12 000	Filterblöcke und Filterplatten aus Papierhalbstoff	t 1000 EUR	- -	- -	- -	-
1729 19 100	Zigarettenpapier, zugeschnitten oder in Form von Heftchen oder Hülsen; Rollen, Spulen, Spindeln u.ä. Unterlagen aus Papierhalbstoff, Papier oder Pappe; Filterpapier und -pappe; andere Waren aus Papier oder Pappe a.n.g. - Zigarettenpapier, in Rollen mit einer Breite von 5 cm oder weniger oder in Form von Heftchen oder Hülsen	t 1000 EUR	. 98 333	. 95 426	. 107 901	3
1729 19 200	- Rollen, Spulen, Spindeln u.ä. Unterlagen aus Papierhalbstoff, Papier oder Pappe, auch gelocht oder gehärtet, zum Aufwickeln von Spinnstoffgarnen	t 1000 EUR	11 279 14 055	13 694 16 964	13 857 17 959	4

3 Produktion nach Güterarten - Deutschland

Melde-Nr.	Bezeichnung	Einheit	2009	2010	2011	2011 Anzahl der Unternehmen
1	2	3	4	5	6	7
1729 19 303	- Andere Rollen, Spulen, Spindeln u.ä. Unterlagen aus Papierhalbstoff, Papier oder Pappe - - Zylindrische Hülsen und Spulenkern zum Aufwickeln von flächigen Materialien	t 1000 EUR	202 638 200 389	240 498 231 183	233 941 244 190	18
1729 19 309	- - Andere Rollen, Spulen, Spindeln u.ä. Unterlagen, a.n.g.	t 1000 EUR	.	.	7 322 16 722	3
1729 19 510	- Filterpapier und Filterpappe, zugeschnitten	t 1000 EUR	42 789 163 698	48 604 193 794	52 469 192 694	13
1729 19 550	- Diagrammpapier für Registriergeräte, in Rollen, Bogen oder Scheiben	t 1000 EUR	.	.	1 232 9 437	3
1729 19 570	- Formgepresste Waren aus Papierhalbstoff	t 1000 EUR	.	.	.	4
1729 19 851	- - Dichtungen aus Papier oder Pappe - - Dichtungen aus Papier oder Pappe; Papier und Pappe, gelocht, für Jacquardvorrichtungen u.ä. Maschinen; Papier für bestimmte Verwendungszwecke, z.B. Kondensatorpapier	t 1000 EUR	32 791 61 602	38 981 73 704	42 532 77 804	14
1729 19 852	- - Bierdeckel	t 1000 EUR	19 902 21 351	.	.	2
1729 19 859	- - Andere Waren aus Papier oder Pappe, a.n.g.	t 1000 EUR	128 434 287 567	130 959 303 977	147 637 320 792	45
1799 99 000	Veredlung von Erzeugnissen dieser Güterabteilung	1000 EUR	428 918	491 466	529 573	29

Melde-Nr.	Bezeichnung	Einheit	2009	2010	2011	2011 Anzahl der Unternehmen
1	2	3	4	5	6	7
	Druckerzeugnisse, bespielte Ton-, Bild- und Datenträger					
	Druck von Tageszeitungen einschl. deren Sonntagszeitungen u.a. periodischen Druckschriften, mindestens viermal wöchentlich erscheinend					
1811 10 002	- im Digitaldruckverfahren hergestellt	1000 EUR	.	.	.	2
1811 10 003	- im Offsetdruckverfahren hergestellt	1000 EUR	907 487	842 273	877 086	68
1811 10 009	- in einem anderen Druckverfahren hergestellt	1000 EUR	.	.	.	3
1812 11 000	Druck von Briefmarken, Stempelmarken, Steuerzeichen und dergleichen, nicht entwertet; Papiere mit Stempel; Chipkarten, Scheckformulare; Banknoten, Aktien; Schuldverschreibungen u.ä. Sicherheitspapieren	1000 EUR	.	.	.	3
	Druck von Werbedrucken und Werbeschriften, Verkaufskatalogen u.dgl.					
	- Verkaufskataloge (z.B. Versandhauskataloge, Reisekataloge)					
1812 12 301	- - im Tiefdruckverfahren hergestellt	1000 EUR	409 000	336 263	285 014	9
1812 12 303	- - im Offsetdruckverfahren hergestellt	1000 EUR	711 821	687 383	738 129	165
1812 12 308	- - im Digitaldruckverfahren hergestellt	1000 EUR	20 704	62 447	79 217	45
	- Plakate u.ä. Drucke (z.B. Großflächenplakate, Plakate für Ganzsäulen u.ä. Plakate, City-Poster)					
1812 12 502	- - im Offsetdruckverfahren hergestellt	1000 EUR	317 597	314 621	312 171	247
1812 12 503	- - im Siebdruckverfahren hergestellt	1000 EUR	43 247	41 117	42 270	19
1812 12 504	- - im Digitaldruckverfahren hergestellt	1000 EUR	44 649	52 033	66 190	50
	- Geschäftsberichte					
1812 12 505	- - im Offsetdruckverfahren hergestellt	1000 EUR	54 935	43 325	37 916	87
1812 12 506	- - im Digitaldruckverfahren hergestellt	1000 EUR	19 424	27 101	27 211	27
	- Andere Werbedrucke und Werbeschriften (z.B. Prospekte, Werbebeilagen für Zeitungen und Zeitschriften, Werbeaufkleber, Jubiläumsschriften u.ä. Werbedrucke)					
1812 12 507	- - im Offsetdruckverfahren hergestellt	1000 EUR	3 669 345	3 617 634	3 834 748	596
1812 12 508	- - im Tiefdruckverfahren hergestellt	1000 EUR	264 854	279 552	331 100	13
1812 12 509	- - im Digitaldruckverfahren hergestellt	1000 EUR	171 054	173 429	153 104	95
	Druck von anderen Zeitschriften u.a. periodischen Druckschriften, weniger als viermal wöchentlich erscheinend					
	- von Zeitungen (z.B. Wochenzeitungen)					
1812 13 001	- - im Offsetdruckverfahren hergestellt	1000 EUR	184 710	188 686	213 748	63
1812 13 002	- - im Digitaldruckverfahren hergestellt	1000 EUR	.	3 071	3 246	5
1812 13 003	- - in einem anderen Druckverfahren hergestellt	1000 EUR	4 859	3 890	2 603	5
	- von Anzeigenblättern, Annoncenzeitungen					
1812 13 004	- - im Offsetdruckverfahren hergestellt	1000 EUR	293 279	250 165	233 723	93
1812 13 005	- - im Digitaldruckverfahren hergestellt	1000 EUR	.	.	.	1
1812 13 006	- - in einem anderen Druckverfahren hergestellt	1000 EUR	.	.	.	3
	- von anderen Zeitschriften (z.B. Illustrierte, Magazine, Fach-, Kunden-, Mitglieder-, Werks- u.a. Publikumszeitschriften)					
1812 13 007	- - im Offsetdruckverfahren hergestellt	1000 EUR	875 554	808 730	768 754	221
1812 13 008	- - im Tiefdruckverfahren hergestellt	1000 EUR	733 377	704 033	623 799	10
1812 13 009	- - in einem anderen Druckverfahren hergestellt	1000 EUR	58 107	54 962	60 010	13

Melde-Nr.	Bezeichnung	Einheit	2009	2010	2011	2011 Anzahl der Unternehmen
1	2	3	4	5	6	7
1812 14 070	Druck von Büchern, Landkarten, hydrographischen oder ähnlichen Karten aller Arten, Bildern, Zeichnungen und Fotografien und Ansichtspostkarten - Bücher, Broschüren u.ä. Drucke in losen Bogen oder in Blättern, auch gefalzt - Bücher, Broschüren u.ä. Druck-erzeugnisse, festgebunden oder broschiert (ohne Wörterbücher und Enzyklopädien) (z.B. Sach-, Adress-, Telefon-, Schul-, Kunst-u.a. Bücher)	1000 EUR	409 354	417 494	429 717	136
1812 14 141	- - Adress- und Telefonbüchern (z.B. Einwohner-, Wirtschafts-, Export-, Fachadressbücher) - - Andere Bücher (ohne Adress- und Telefonbücher) (z.B. Sach-, Schul-, Kunst-, u.a. Bücher)	1000 EUR	144 446	123 401	120 883	27
1812 14 143	- - - im Offsetdruckverfahren hergestellt	1000 EUR	559 501	555 474	541 313	155
1812 14 144	- - - im Digitaldruckverfahren hergestellt	1000 EUR	11 562	12 746	12 743	18
1812 14 149	- - - in einem anderen Druckverfahren hergestellt - - Bilderbücher, Zeichen- und Malbücher für Kinder	1000 EUR	8 157	9 048	9 661	7
1812 14 211	- - - im Offsetdruckverfahren hergestellt	1000 EUR	19 920	26 291	29 568	24
1812 14 212	- - - in einem anderen Druckverfahren hergestellt	1000 EUR	.	-	.	1
1812 14 280	- Wörterbücher und Enzyklopädien, auch in Form von Teilheften, festgebunden oder broschiert	1000 EUR	10 512	9 600	9 310	15
1812 14 350	- Druck von kartografischen Erzeugnissen in Form von Büchern oder Broschüren	1000 EUR	7 687	.	8 564	5
1812 14 420	- Druck von anderen kartografischen Erzeugnissen, z.B. Wandkarten	1000 EUR	7 558	3 865	1 870	8
1812 14 490	- Druck von illustrierten Postkarten	1000 EUR	26 861	15 313	13 740	47
1812 14 560	- Glückwunschkarten und bedruckten Karten mit persönlichen Mitteilungen, auch mit Briefumschlägen oder Verzierungen aller Art	1000 EUR	15 691	19 718	28 478	41
1812 14 630	- Druck von Bildern, Kunstblättern und Fotografien	1000 EUR	145 227	131 579	127 356	17
1812 19 100	- Kalender aller Art, bedruckt, einschl. Blöcke von Abreißkalendern	1000 EUR	87 335	95 339	94 824	106
1812 19 200	- Druck von Noten (einschl. Braille-Noten)	1000 EUR	3 526	3 337	3 350	5
1812 19 300	- Druck von Abziehbildern aller Art - Andere Drucke, a.n.g.	1000 EUR	53 876	60 703	75 321	27
1812 19 901	- - Bedrucken von anderen Materialien als Papier (einschl. Bedrucken von Kunststoffetiketten, Kunststofftüten, Glasplatten, usw.)	1000 EUR	346 185	442 702	492 463	73
1812 19 903	- - Endlosformulare, a.n.g. (z.B. Schnelltrenn-Formulare)	1000 EUR	326 387	317 904	315 721	93
1812 19 905	- - Einlasskarten für Veranstaltungen, Fahrscheine, Eintrittskarten u.a. Tickets	1000 EUR	36 728	36 175	35 739	30
1812 19 907	- - Andere Drucke für private oder gewerbliche Zwecke (ohne Endlosformulare), z.B. Formblätter, Geschäftsdrucksachen, Familiendrucksachen	1000 EUR	932 304	950 366	985 154	486
1812 19 909	- - Andere Drucke, a.n.g. (z.B. Kundenkarten, Mitgliedsausweise ohne Speicherchip oder Magnetstreifen)	1000 EUR	933 363	993 775	993 662	98
1813 10 000	Satz- und Bildherstellung	1000 EUR	263 508	263 326	264 006	149
1813 20 002	Druckformen; Lithographiesteine, Platten und Zylinder, für den Druck zugerichtet (z.B. geschliffen, gekörnt, poliert) - Hochdruck-Druckformen mit Druckbild (z.B. Flexoklischees, Gummi-klischees, Kunststoffklischees usw.)	1000 EUR	111 807	112 626	127 744	34
1813 20 004	- Druckformen für den Offsetdruck	1000 EUR	63 742	61 850	62 175	58
1813 20 006	- Tiefdruckzylinder oder Platten mit Druckbild (z.B. Kopiervorlagen)	1000 EUR	151 181	166 883	172 617	17

3 Produktion nach Güterarten - Deutschland

Melde-Nr.	Bezeichnung	Einheit	2009	2010	2011	2011 Anzahl der Unternehmen
1	2	3	4	5	6	7
1813 20 009	- Andere Druckformen mit Druckbild z.B. für den Siebdruck); Druck- formen ohne Druckbild, nicht sensibilisiert	1000 EUR	100 362	99 125	103 651	45
1813 30 003	Sonstige Druckereileistungen - Herstellung von reprografischen Produkten (z.B. Overheadfolien)	1000 EUR	92 676	89 460	95 740	35
1813 30 005	- Gestaltung von Erzeugnissen des Druckgewerbes (z.B. Offline- und Online-Bearbeitung, Entwerfen, Aufbereiten von Text, Bild, Gra- fik, im Multimedia-Bereich)	1000 EUR	161 860	174 323	186 540	74
1813 30 007	- Mediendienstleistungen (z.B. Da- tenbanken, Web-to-Print)	1000 EUR	150 201	150 290	159 907	74
1814 10 100	Druckweiterverarbeitung von Büchern, Zeitschriften, Werbeprodukten u.a. Drucksachen - von Büchern usw. durch Falzen, Zusammentragen, Heften, Binden, Beschneiden	1000 EUR	179 809	173 099	178 241	79
1814 10 300	- von Zeitschriften, Broschüren, Katalogen und Werbeprodukten (z.B. Prospekten, Musterkarten usw.) durch Falzen, Zusammentragen, Heften, Klebbinden	1000 EUR	605 842	621 557	609 810	115
1814 10 500	- von anderen Drucksachen, bedruckten Papieren oder Karton (z.B. Formularen, Etiketten, Kalendern) durch Falzen, Lochen, Stanzen, Prägen, Kleben, Kaschieren	1000 EUR	291 529	155 469	158 567	88
1820 10 100	Vervielfältigung von Schallplatten, Magnettonbändern und "Compact Discs" - Vervielfältigung von Schallplatten - Vervielfältigung von Magnet- tonbändern	1000 EUR	.	.	.	2
1820 10 300	- - mit einer Breite von 4 mm oder weniger	1000 EUR	.	.	.	1
1820 10 500	- - mit einer Breite von mehr als 4mm bis 6,5 mm	1000 EUR	-	-	-	
1820 10 700	- Vervielfältigung von "Compact Discs"	1000 EUR	235 888	223 075	209 730	13
1820 20 500	Vervielfältigung von bespielten Bildträgern - Vervielfältigung von Magnet- bändern mit Bildaufzeichnungen mit einer Breite von mehr als 6,5 mm	1000 EUR	.	.	.	1
1820 20 700	- Vervielfältigung von "Video Discs" und von anderen Aufzeichnungsträgern	1000 EUR	365 403	332 020	257 758	8
1820 30 300	Vervielfältigung von bespielten Datenträgern - Vervielfältigung von Magnet- bändern mit EDV-Daten, mit einer Breite von 4 mm oder weniger	1000 EUR	-	-	-	
1820 30 500	- Vervielfältigung von Magnet- bändern mit EDV-Daten, mit einer Breite von mehr als 4 mm	1000 EUR	-	-	-	
1820 30 700	- Vervielfältigung von anderen Trägern mit EDV-Daten (z.B. auf Platten, CD-ROMs, Disketten)	1000 EUR	116 895	114 692	108 443	14

3 Produktion nach Güterarten - Deutschland

Melde-Nr.	Bezeichnung	Einheit	2009	2010	2011	2011 Anzahl der Unternehmen
1	2	3	4	5	6	7
	Kokereierzeugnisse und Mineralölerzeugnisse					
	Kokereierzeugnisse					
1910 10 000	Koks und Schmelzkoks aus Steinkohle, Braunkohle oder Torf, auch agglomeriert; Retortenkohle	t-Trocken TJ 1000 EUR	5 422 717 87 176 816 124	6 413 206 102 953 922 406	6 182 418 104 799 1 078 567	4 4
1910 20 000	Teer aus Steinkohle, Braunkohle oder Torf u.ä. Mineralteere, auch entwässert oder teilweise destilliert (einschl. rekonstituierter Teere)	t TJ 1000 EUR	221 844 6 295 221 844 6 295 36 223	273 936 7 793 273 936 7 793 55 733	277 010 8 027 277 010 8 027 70 034	7 7 7 7
1910 30 000	Pech und Pechkoks aus Steinkohlen- teer oder anderen Mineralteeren darunter zum Absatz bestimmt	t t 1000 EUR	. . .	201 954 201 954	2 2
	Mineralölerzeugnisse und Briketts					
1920 11 000	Briketts u.ä. feste Brennstoffe - Steinkohlenbriketts u.ä. aus Steinkohle gewonnene feste Brennstoffe darunter zum Absatz bestimmt	t TJ t TJ 1000 EUR	- - - - -	- - - - -	- - - - -	- - - - -
1920 12 000	- Braunkohlenbriketts u.ä. aus Braunkohle gewonnene feste Brennstoffe darunter zum Absatz bestimmt	t TJ t TJ 1000 EUR	4 4 3 3
1920 13 000	- Torfbriketts u.ä. aus Torf gewonnene feste Brennstoffe darunter zum Absatz bestimmt	t t 1000 EUR	1 1
1920 21 000	Motorentreibstoffe, Heizöle u.ä. Mineralöle Motorenbenzin (einschl. Flugbenzin) darunter Lohnarbeit	t 1000 EUR t 1000 EUR	23 623 895 4 589 458 14 642 848 435 543	21 541 635 5 301 106 13 598 847 461 909	21 015 560 6 012 010 13 607 237 440 711	13 7
1920 23 003	Leichtöle, leichte Zubereitungen a.n.g. - Leichtöl als Raffinerie-Einsatz- material (leichtes halbverar- beitetes Destillat für den Ein- satz in Raffinerien) darunter zum Absatz bestimmt	t t 1000 EUR	1 779 497 1 037 457 322 182	1 527 613 1 098 227 417 267	1 569 999 1 002 960 514 639	9 7
1920 23 005	- Leichtes Rohbenzin (leichtes Destillat für den Einsatz in der erdölchemischen Industrie) darunter zum Absatz bestimmt darunter Lohnarbeit	t t 1000 EUR t 1000 EUR	8 974 792 3 680 313 898 462 1 514 693 86 630	9 455 163 3 696 852 1 281 183 1 487 477 80 889	9 785 049 3 990 963 1 627 807 1 701 630 83 015	21 18 7
1920 23 007	- Spezial- und Testbenzin (raffi- nierte Erdöldestillate der Roh- benzin-/Petroleum-Gruppe) darunter zum Absatz bestimmt	t t 1000 EUR	. 180 762 96 112	. 235 192 157 937	. 189 001 150 534	15 15
1920 24 000	Leuchtöl (Kerosin), ohne Flugturbinenkraftstoff darunter zum Absatz bestimmt darunter Lohnarbeit	t t 1000 EUR t 1000 EUR	3 3 1
1920 25 000	Flugturbinenkraftstoff aus Leuchtöl (Kerosin) darunter zum Absatz bestimmt darunter Lohnarbeit	t t 1000 EUR t 1000 EUR	4 380 748 4 380 748 882 225 2 177 977 67 329	4 820 336 4 820 336 1 494 608 2 184 666 75 854	4 984 621 4 984 621 2 142 641 2 135 799 84 316	10 10 4
1920 26 002	Gasöl - Schweröl als Raffinerie-Einsatz- material (schweres halbverarbei- tetes Destillat für den Einsatz in Raffinerien) sowie Gas-/ Dieselöl (nichtenergetisch) (schweres Destillat für den Einsatz in der erdölchemischen Industrie) darunter zum Absatz bestimmt	t t 1000 EUR	916 199 617 721 66 349	1 060 756 702 765 68 299	1 507 698 861 988 117 554	14 11

3 Produktion nach Güterarten - Deutschland

Melde-Nr.	Bezeichnung	Einheit	2009	2010	2011	2011 Anzahl der Unternehmen
1	2	3	4	5	6	7
1920 26 005	- Dieselkraftstoff (Erdöldestillat, 180°C bis 380°C, für Straßen- und Schienenfahrzeuge)	t	32 938 772	29 773 670	30 425 887	11
		1000 EUR	7 055 058	7 765 113	9 886 719	
	darunter Lohnarbeit	t	18 419 987	17 468 157	17 809 401	6
		1000 EUR	524 356	558 012	583 186	
1920 26 007	- Heizöl, leicht (Erdöldestillat, 180°C bis 380°C, zur Erzeugung von Wärme oder Dampf)	t	.	.	12 564 146	16
	darunter zum Absatz bestimmt	t	14 103 017	14 590 323	12 564 146	16
		1000 EUR	2 609 160	3 752 240	4 308 030	
1920 27 000	Mittelschwere Öle (ohne Flugturbinenkraftstoff (Kerosin) u.a. Leuchtöl)	t	.	.	.	7
	darunter zum Absatz bestimmt	t	.	67 897	3 130	6
		1000 EUR	.	33 026	1 195	
1920 28 003	Heizöle a.n.g. - Heizöl, schwer, als Raffinerie-Einsatzmaterial (Heizöl für den Einsatz in Raffinerien)	t	.	1 054 344	1 240 951	8
	darunter zum Absatz bestimmt	t	185 602	444 569	532 715	5
		1000 EUR	3 896	41 839	.	
1920 28 005	- Heizöl, schwer, mit niedrigem Schwefelgehalt (Schwefelgehalt von weniger als 1 GHT)	t	4 914 165	2 468 961	.	15
	darunter zum Absatz bestimmt	t	4 677 960	2 253 842	2 564 512	15
		1000 EUR	1 104 523	773 017	1 165 036	
1920 28 007	- Heizöl, schwer, mit hohem Schwefelgehalt (Schwefelgehalt von mehr als 1 GHT)	t	.	.	.	10
	darunter zum Absatz bestimmt	t	3 853 357	3 954 401	3 814 120	10
		1000 EUR	571 722	478 250	560 424	
1920 29 300	Schmieröle; Schweröle a.n.g. - Schmieröle als Raffinerie-Einsatzmaterial (Schmieröle für den Einsatz in Raffinerien)	t	784 166	719 797	669 436	6
	darunter zum Absatz bestimmt	t	784 166	719 797	669 436	6
		1000 EUR	405 810	498 762	586 778	
	- Schmieröle (Flüssigdestillate, mit einem Mineralölgehalt von 70 GHT oder mehr, aus Rohöl, einschl. Motorenölen, technischen Ölen und Schmierfetten)					
1920 29 502	- - Motoren-, Kompressoren- und Turbinenöle	t	492 588	601 502	628 507	13
		1000 EUR	793 300	987 809	1 161 507	
1920 29 503	- - Hydrauliköle	t	107 524	158 175	167 492	21
		1000 EUR	126 128	192 895	234 811	
1920 29 504	- - Weißöle; Paraffinum liquidum	t	86 160	97 391	99 713	10
		1000 EUR	73 368	95 861	119 814	
1920 29 505	- - Getriebeöle	t	121 001	168 145	179 192	15
		1000 EUR	234 298	353 698	422 633	
1920 29 506	- - Metallbearbeitungs-, Formen- und Korrosionsschutzöle	t	112 920	155 809	175 258	28
		1000 EUR	244 544	332 695	401 470	
1920 29 509	- - Andere Schmieröle und Öle, z.B. Schmieröle, nichtenergetisch, für den Einsatz in der erdölchemischen Industrie; Elektro-Isolieröle	t	.	.	.	25
	darunter zum Absatz bestimmt	t	545 836	666 820	568 483	25
		1000 EUR	460 912	640 145	663 355	
	Gasförmige Kohlenwasserstoffe (ohne Erdgas)					
1920 31 001	Propan und Butane, verflüssigt - Flüssiggas (LPG) (Gemisch aus leichten Kohlenwasserstoffen, durch erhöhten Druck in flüssigem Zustand erhalten, zur Verwendung als Kraft- oder Brennstoff) (auch Propan, chemisch rein)	t	1 001 188	931 853	920 643	12
		TJ	46 128	42 791	42 268	12
	darunter zum Absatz bestimmt	t	1 001 188	931 853	920 643	12
		TJ	46 128	42 791	42 268	12
		1000 EUR	125 369	155 538	163 111	
1920 31 002	- Flüssiggas (LPG) als Raffinerie-Einsatzmaterial (Propan/Butane für den Einsatz in Raffinerien) (auch Methan, chemisch rein) sowie nichtenergetisches Flüssiggas (LPG) (Propan/Butane für den Einsatz in der erdölchemischen Industrie)	t	.	.	.	14
		TJ	.	.	.	14
	darunter zum Absatz bestimmt	t	1 687 148	1 758 864	1 695 029	13
		TJ	78 256	80 740	78 186	13
		1000 EUR	238 941	293 731	369 854	

3 Produktion nach Güterarten - Deutschland

Melde-Nr.	Bezeichnung	Einheit	2009	2010	2011	2011 Anzahl der Unternehmen	
1	2	3	4	5	6	7	
1920 32 000	Raffineriegas (z.B. Ethylen, Propylen, Butylen, Butadien, verflüssigt u.a. rohe gasförmige Kohlenwasserstoffe, ohne Erdgas)	t	*	6 106 805	6 906 775	6 786 285	22
		TJ	*	611 670	906 551	868 514	22
	darunter zum Absatz bestimmt	t		4 141 263	4 157 396	4 161 616	21
		TJ		198 363	199 128	200 299	22
		1000 EUR		782 043	999 330	1 141 137	
1920 41 000	Andere Mineralölerzeugnisse - Vaseline; Paraffin, mikrokristallines Erdölwachs, paraffinische Rückstände ("slack wax"), Ozokerit, Montanwachs, Torfwachs, andere Mineralwachse	t	*	398 917	450 027	426 813	11
	darunter zum Absatz bestimmt	t		398 917	450 027	426 813	11
		1000 EUR		293 117	398 478	426 668	
1920 42 400	- Petrolkoks (schwarzes festes Erzeugnis, durch Kracken oder Karbonisation von Einsatzmaterial-Rückständen, bestehend aus Kohlenstoff 90 bis 95%)	t	*	.	.	.	8
	darunter zum Absatz bestimmt	TJ	*	.	.	.	8
		t		1 715 361	1 827 828	1 576 561	7
		TJ		50 060	53 335	46 012	7
		1000 EUR		88 109	117 233	128 210	
	darunter Lohnarbeit	t		1 170 791	1 093 673	1 130 303	4
		TJ		34 169	31 914	32 987	4
		1000 EUR		11 331	8 749	10 864	
1920 42 500	- Bitumen aus Erdöl (schwarzes oder dunkelbraunes festes oder halbfestes dicht- und haftfähiges thermoplastisches Material)	t	*	.	.	.	15
	darunter zum Absatz bestimmt	t		3 828 529	3 461 703	3 986 819	14
		1000 EUR		372 163	423 098	645 864	
1920 42 700	- Andere Rückstände aus Erdöl oder Öl aus bituminösen Mineralien	t	*	.	.	.	13
	darunter zum Absatz bestimmt	t		1 448 911	1 646 378	1 422 778	13
		1000 EUR		138 840	208 758	230 318	
1999 99 000	Veredlung von Erzeugnissen dieser Güterabteilung (ohne Wiederaufbereitung von radioaktiven Brennelementen)	1000 EUR		.	.	.	3

Melde-Nr.	Bezeichnung	Einheit		2009	2010	2011	2011 Anzahl der Unternehmen
1	2	3		4	5	6	7
	Chemische Erzeugnisse						
	Industriegase Edelgase, Wasserstoff, Stickstoff, Sauerstoff						
2011 11 200	- Argon	1000 m³	*	186 655	219 128	224 086	10
	darunter zum Absatz bestimmt	1000 m³		186 655	219 128	224 086	10
		1000 EUR		75 574	100 935	91 584	
2011 11 300	- Edelgase (ohne Argon)	1000 m³	*	.	.	.	1
	darunter zum Absatz bestimmt	1000 m³		.	.	.	1
		1000 EUR		.	.	.	
2011 11 500	- Wasserstoff	1000 m³	*	4 267 106	4 986 041	4 904 567	21
	darunter zum Absatz bestimmt	1000 m³		1 933 241	1 940 963	1 895 380	19
		1000 EUR		240 877	248 740	255 453	
2011 11 600	- Stickstoff	1000 m³	*	.	5 929 206	5 847 655	11
	darunter zum Absatz bestimmt	1000 m³		5 014 014	.	.	10
		1000 EUR		217 398	251 678	247 449	
2011 11 700	- Sauerstoff	1000 m³	*	5 024 729	6 933 606	6 464 331	9
	darunter zum Absatz bestimmt	1000 m³		.	.	.	9
		1000 EUR		260 613	354 381	311 829	
	Gasförmige anorganische Sauerstoff- verbindungen der Nichtmetalle (ohne Schwefeldioxid)						
2011 12 300	- Kohlenstoffdioxid	t	*	.	1 003 592	1 055 121	6
	darunter zum Absatz bestimmt	t		458 524	.	.	6
		1000 EUR		78 943	39 059	40 301	
2011 12 500	- Schwefeltrioxid, Diarsentrioxid	t	*	.	.	.	3
	darunter zum Absatz bestimmt	t		.	.	.	3
		1000 EUR		.	37	.	
2011 12 700	- Stickstoffoxide	t	*	.	.	.	1
	darunter zum Absatz bestimmt	t		.	.	.	1
		1000 EUR		.	.	.	
2011 12 900	- Andere anorganische Sauerstoff- verbindungen der Nichtmetalle	t	*	614 989	645 089	.	3
	darunter zum Absatz bestimmt	t		.	242 967	.	2
		1000 EUR		49 184	68 516	.	
2011 13 000	- Flüssige Luft (einschl. von Edelgasen befreiter flüssiger Luft); Pressluft	t	*	2 202 990	2 288 047	2 290 399	6
	darunter zum Absatz bestimmt	t		.	.	.	5
		1000 EUR		10 527	13 123	16 287	
	Farbstoffe und Pigmente						
2012 11 300	- Zinkoxid; Zinkperoxid; Titanoxide	t	*	59 470	67 144	69 696	9
	darunter zum Absatz bestimmt	t		.	.	.	9
		1000 EUR		63 387	93 719	95 497	
2012 11 500	- Titanoxide	t-TiO2	*	334 618	423 299	411 806	5
	darunter zum Absatz bestimmt	t-TiO2		334 618	423 299	411 806	5
		1000 EUR		572 080	783 602	1 076 589	
2012 12 000	Chromoxide und -hydroxide; Mangan- oxide; Bleioxide; Mennige und Orangemennige; Kupferoxide und -hydroxide	t	*	57 791	75 356	76 366	8
	darunter zum Absatz bestimmt	t		.	.	.	8
		1000 EUR		84 428	110 541	126 326	
	Ausgewählte anorganische Basen; ausgewählte Metalloxide (einschl. Erdfarben, Metalloxyde, Metallhydroxide und -peroxide, a.n.g.) (ohne Kupfer- oxide und -hydroxide)						
2012 19 100	- Eisenoxide und -hydroxide; Erdfarben (Geschönte Farberden) mit einem Gehalt an gebundenem Eisen von 70 GHT oder mehr, berechnet als Fe2O3	t	*	.	.	.	12
	darunter zum Absatz bestimmt	t		209 172	233 909	223 288	12
		1000 EUR		223 884	264 788	266 709	
2012 19 300	- Cobaltoxide und -hydroxide; handelsübliche Cobaltoxide	t	*	145	270	.	3
	darunter zum Absatz bestimmt	t		145	270	.	3
		1000 EUR		1 628	.	.	
2012 19 500	- Lithiumoxid und -hydroxid; Vanadiumoxide und -hydroxide; Nickeloxide und -hydroxide, Ger- maniumoxide und Zirkondioxid	t	*	.	.	.	5
	darunter zum Absatz bestimmt	t		.	.	.	5
		1000 EUR		.	36 563	32 494	
2012 19 730	- Molybdänoxide und -hydroxide, Antimonoxide	t	*	1 549	3 391	2 620	4
	darunter zum Absatz bestimmt	t		.	.	.	4
		1000 EUR		3 976	11 483	7 580	
2012 19 750	- Antimonoxide	t	*	.	.	.	-
	darunter zum Absatz bestimmt	t		.	.	.	-
		1000 EUR		.	.	.	

3 Produktion nach Güterarten - Deutschland

Melde-Nr.	Bezeichnung	Einheit	2009	2010	2011	2011 Anzahl der Unternehmen
1	2	3	4	5	6	7
2012 19 900	- Andere anorganische Basen, weder in den Unterkategorien 2012 11 bis 2012 19 noch in der Unterkategorie 2013 25 genannt, u.a. Metalloxide darunter zum Absatz bestimmt	t t 1000 EUR	* 46 760 84 494	73 788 . 120 108	78 771 . 129 930	19 19
	Farben und Farbstoffe; Gerbstoffe; Tannine und ihre Derivate Synthetische organische Farbmittel, auch chemisch einheitlich; Farbstoffe sowie Zubereitungen auf deren Grundlage; synthetische organische Erzeugnisse als fluoreszierende Aufheller; Farblacke und Zubereitungen auf deren Grundlage					
2012 21 100	- Dispersionsfarbstoffe und Zubereitungen darunter zum Absatz bestimmt	t t 1000 EUR	* 2 010 1 554 22 663	1 933 1 527 18 957	10 917 . 29 957	9 9
2012 21 200	- Säurefarbstoffe, auch metallisiert und Beizenfarbstoffe sowie Zubereitungen darunter zum Absatz bestimmt	t t 1000 EUR	* 5 264 4 516 30 647	. 4 521 31 335	5 874 . 29 468	19 19
2012 21 300	- Basische Farbstoffe und Zubereitungen darunter zum Absatz bestimmt	t t 1000 EUR	* 5 964 5 003 19 586	. 5 148 18 089	3 972 3 325 16 052	9 9
2012 21 400	- Direktfarbstoffe und Zubereitungen darunter zum Absatz bestimmt	t t 1000 EUR	* 15 844 13 881 39 042	20 741 . 62 267	14 700 . 47 560	16 16
2012 21 500	- Küpenfarbstoffe, Reaktivfarbstoffe, organische Pigmente sowie andere synthetische organische Farbmittel und deren Zubereitungen darunter zum Absatz bestimmt	t t 1000 EUR	* 82 729 72 466 641 363	83 075 69 370 876 331	79 623 66 534 910 149	29 29
2012 21 600	- Synthetische organische Erzeugnisse als fluoreszierende Aufheller darunter zum Absatz bestimmt	t t 1000 EUR	* . . 74 828	. . 77 307	. . 71 684	10 10
2012 21 700	- Farblacke; Zubereitungen auf der Grundlage von Farblacken darunter zum Absatz bestimmt	t t 1000 EUR	* 2 062 2 062 19 564	2 613 2 613 23 806	2 888 2 888 27 763	4 4
	Pflanzliche Gerbstoffauszüge; Tannine und ihre Derivate; Farbmittel pflanzlichen oder tierischen Ursprungs (ohne Tierisches Schwarz), auch chemisch einheitlich und Zubereitungen auf deren Grundlage					
2012 22 500	- Pflanzliche Gerbstoffauszüge, Tannine und ihre Salze, Ether, Ester und andere Derivate darunter zum Absatz bestimmt	t t 1000 EUR	*	2 2
2012 22 700	- Farbmittel pflanzlichen oder tierischen Ursprungs und Zubereitungen auf der Grundlage dieser Farbstoffe (auch natürliche Lebensmittelfarben; ohne tierisches Schwarz) darunter zum Absatz bestimmt	t t 1000 EUR	* 53 075	. . .	6 6
	Synthetische organische Gerbstoffe; anorganische Gerbstoffe, Gerbstoffzubereitungen, auch natürliche Gerbstoffe enthaltend; Enzymzubereitungen zum Vorgerben					
2012 23 300	- Synthetische organische Gerbstoffe darunter zum Absatz bestimmt	t t 1000 EUR	* 25 893 . 19 001	34 268 . 23 148	30 772 . 22 537	6 6
2012 23 500	- Anorganische Gerbstoffe, Gerbstoffzubereitungen, auch natürliche Gerbstoffe enthaltend; Enzymzubereitungen zum Vorgerben darunter zum Absatz bestimmt	t t 1000 EUR	* 61 135 . 37 054	78 451 . 52 374	74 068 . 51 391	4 4
	Andere Farbmittel, Pigmente und deren Zubereitungen; anorganische Erzeugnisse als Luminophore, auch chemisch einheitlich					
2012 24 150	- Pigmente und Zubereitungen auf der Grundlage von Titandioxid - mit einem Gehalt an Titandioxid von 80 GHT oder mehr darunter zum Absatz bestimmt	t-TiO2 t-TiO2 1000 EUR	* 7 661 . 39 428	12 687 . 63 367	11 569 . 61 749	11 11
2012 24 190	- mit einem Gehalt an Titandioxid von weniger als 80 GHT darunter zum Absatz bestimmt	t-TiO2 t-TiO2 1000 EUR	* 19 863 . 157 403	23 619 . 251 193	28 536 28 152 248 989	20 20

3 Produktion nach Güterarten - Deutschland

Melde-Nr.	Bezeichnung	Einheit	2009	2010	2011	2011 Anzahl der Unternehmen
1	2	3	4	5	6	7
2012 24 400	- Pigmente und Zubereitungen auf der Grundlage von Chrom- und Cadmiumverbindungen darunter zum Absatz bestimmt	t t 1000 EUR	* 1 950 10 352	2 214 . 13 894	1 955 . 14 430	9 9
2012 24 701	- - Masterbatches, schwarz oder weiß (ohne solche auf der Grundlage von Titandioxid, Chrom- oder Cadmiumverbindungen) darunter zum Absatz bestimmt	t t 1000 EUR	* 8 834 30 583	9 261 . 30 489	10 708 . 41 604	12 12
2012 24 702	- - Masterbatches, bunt (ohne solche auf der Grundlage von Titandioxid, Chrom oder Cadmiumverbindungen) darunter zum Absatz bestimmt	t t 1000 EUR	* 68 358 165 399	80 394 . 211 497	74 114 . 212 925	16 15
2012 24 705	- - Masterbatches, a.n.g. (ohne solche auf der Grundlage von titandioxid, Chrom oder Cadmiumverbindungen) darunter zum Absatz bestimmt	t t 1000 EUR	* 44 299 121 012	58 838 . 161 949	53 452 . 167 296	8 8
2012 24 709	- - Ultramarin, Lithopone u.a. Pigmente und Zubereitungen, Magnetit; anorganische Erzeugnisse als Luminophore, a.n.g. (ohne Masterbatches) darunter zum Absatz bestimmt	t t 1000 EUR	* . 48 175 72 166	. . 123 323	85 551 . 64 880 134 754	16 15
2013 11 000	Sonstige anorganische Grundstoffe und Chemikalien (einschl. Spalt- und Brutstoffen) An U 235 angereichertes Uran und seine Verbindungen; Plutonium und seine Verbindungen; Legierungen, Dispersionen usw., die an U 235 angereichertes Uran, Plutonium oder deren Verbindungen enthalten (EURATOM) darunter zum Absatz bestimmt	kg kg 1000 EUR	*	2 2
2013 12 000	An U 235 abgereichertes Uran und seine Verbindungen; Thorium und seine Verbindungen; Legierungen, Dispersionen usw., die an U 235 abgereichertes Uran oder seine Verbindungen enthalten (EURATOM) darunter zum Absatz bestimmt	kg kg 1000 EUR	* - - -	- - -	- - -	- -
2013 13 000	Andere radioaktive Elemente, Isotope und Verbindungen; Legierungen, Dispersionen usw., keramische Erzeugnisse und Gemische, die diese Elemente, Isotope oder Verbindungen enthalten darunter zum Absatz bestimmt	GBq GBq 1000 EUR	*	3 3
2013 14 000	Nicht bestrahlte Brennstoffelemente (EURATOM) darunter zum Absatz bestimmt	kg kg 1000 EUR	*	1 1
2013 21 110	Halogene; Schwefel; Kohlenstoff; andere nicht gasförmige Nichtmetalle - Halogene - - Chlor darunter zum Absatz bestimmt	t t 1000 EUR	* 3 388 022 2 127 727 384 377	4 028 957 2 456 670 430 761	3 858 073 2 290 515 429 470	9 8
2013 21 160	- - Jod, Fluor, Brom darunter zum Absatz bestimmt	t t 1000 EUR	*	2 2
2013 21 200	- Sublimierter oder gefällter Schwefel; kolloider Schwefel darunter zum Absatz bestimmt	t t 1000 EUR	* 1 622 746 52 940	1 447 308 38 117	1 513 712 58 922	14 13
2013 21 300	- Ruß darunter zum Absatz bestimmt	t t 1000 EUR	* 493 541 277 060	684 224 430 523	907 759 572 341	11 11
2013 21 400	- Bor; Tellur darunter zum Absatz bestimmt	t t 1000 EUR	*	2 2
2013 21 500	- Silicium darunter zum Absatz bestimmt	t t 1000 EUR	*	5 5

3 Produktion nach Güterarten - Deutschland

Melde-Nr.	Bezeichnung	Einheit	2009	2010	2011	2011 Anzahl der Unternehmen
1	2	3	4	5	6	7
2013 21 800	- Phosphor, Arsen, Selen darunter zum Absatz bestimmt	t t 1000 EUR	* 1 339 1 339 34 955	1 220 . 52 774	880 . 63 018	4 4
	Halogen- oder Schwefelverbindungen der Nichtmetalle					
	- Halogenide und Halogenoxide der Nichtmetalle					
2013 22 350	- - Chloride und Chloridoxide des Phosphors darunter zum Absatz bestimmt	t t 1000 EUR	* 117 119 61 560	133 570 . 45 827	146 595 . 50 468	5 5
2013 22 370	- - Halogenide und Halogenoxide der Nichtmetalle (ohne Chloride und Chloridoxide des Phosphors) darunter zum Absatz bestimmt	t t 1000 EUR	* 514 245 75 268 102 340	612 269 97 256 128 048	629 599 93 827 131 721	7 7
2013 22 600	- Sulfide der Nichtmetalle (einschl. Kohlenstoffdisulfid); handelsübl. Phosphortrisulfid darunter zum Absatz bestimmt	t t 1000 EUR	* 78 347 78 347 30 792	. . .	93 454 93 454 34 865	4 4
2013 23 000	Alkalimetalle, Erdalkalimetalle; Seltenerdmetalle; Scandium und Yttrium, auch untereinander ge- mischt oder miteinander legiert; Quecksilber darunter zum Absatz bestimmt	t t 1000 EUR	*	3 2
	Chlorwasserstoff; Oleum, Diphosphor- pentaoxid; andere anorganische Säuren, Silicium- und Schwefeldioxid					
	- Chlorwasserstoff (Salzsäure), Chloroschwefelsäure					
2013 24 130	- - Chlorwasserstoff (Salzsäure) darunter zum Absatz bestimmt	t-HCl t-HCl 1000 EUR	* 1 874 741 1 164 166 73 841	2 325 588 1 488 711 85 779	1 898 106 1 420 881 86 575	29 27
2013 24 150	- - Chloroschwefelsäure darunter zum Absatz bestimmt	t t 1000 EUR	*	1 1
	- Schwefelsäure, Oleum					
2013 24 330	- - Schwefelsäure darunter zum Absatz bestimmt	t-SO2 t-SO2 1000 EUR	* 3 588 551 1 700 289 73 841	3 701 128 1 560 313 63 465	3 874 795 1 636 213 100 602	29 26
2013 24 350	- - Oleum darunter zum Absatz bestimmt	t-SO2 t-SO2 1000 EUR	* 681 448 95 563 10 042	825 896 129 405 12 519	908 718 125 135 16 469	8 7
	- Diphosphorpentaoxid, Phosphor- säure und Polyphosphorsäuren					
2013 24 530	- - Diphosphorpentaoxid darunter zum Absatz bestimmt	t-P2O5 t-P2O5 1000 EUR	*	1 1
2013 24 550	- - Phosphorsäure und Polyphosphorsäuren darunter zum Absatz bestimmt	t-P2O5 t-P2O5 1000 EUR	* 19 531 . 28 752	21 259 . 24 098	19 607 . 18 840	10 10
2013 24 600	- Boroxide; Borsäuren; andere an- organische Säuren (ohne Fluor- wasserstoff) darunter zum Absatz bestimmt	t t 1000 EUR	* 129 928 75 653 48 636	163 074 96 865 58 725	157 212 94 599 65 727	11 10
	- Fluorwasserstoff, Siliciumdioxid, Schwefeldioxid					
2013 24 730	- - Fluorwasserstoff (Flusssäure) darunter zum Absatz bestimmt	t-HF t-HF 1000 EUR	* 181 570 . 60 567	196 003 . 78 577	184 631 . 83 602	9 9
2013 24 750	- - Siliciumdioxid darunter zum Absatz bestimmt	t-SiO2 t-SiO2 1000 EUR	* 187 619 174 658 306 643	234 799 215 868 372 563	233 380 212 720 424 113	14 13
2013 24 770	- - Schwefeldioxid darunter zum Absatz bestimmt	t-SO2 t-SO2 1000 EUR	*	2 2
	Hydroxide und Peroxide des Natriums, Kaliums oder Magnesiums; Oxide, Hy- droxide und Peroxide des Strontiums oder Bariums; Aluminiumhydroxid; Hydrazin und Hydroxylamin und ihre anorganischen Salze					
	- Natriumhydroxid					
2013 25 250	- - fest (Ätznatron) darunter zum Absatz bestimmt	t-NaOH t-NaOH 1000 EUR	* 34 718 34 718 22 876	4 4
2013 25 270	- - in wässriger Lösung (Natronlauge) darunter zum Absatz bestimmt	t-NaOH t-NaOH 1000 EUR	* 3 332 077 2 404 963 454 662	3 630 614 2 711 885 437 946	3 301 157 2 673 351 507 320	21 21
	- Kaliumhydroxid					
2013 25 350	- - fest (Ätzkali) darunter zum Absatz bestimmt	t-KOH t-KOH 1000 EUR	*	4 3

3 Produktion nach Güterarten - Deutschland

Melde-Nr.	Bezeichnung	Einheit	2009	2010	2011	2011 Anzahl der Unternehmen
1	2	3	4	5	6	7
2013 25 370	- - in wässriger Lösung (Kalilauge) darunter zum Absatz bestimmt	t-KOH t-KOH 1000 EUR	*	137 728 . 53 879	6 6
2013 25 500	- Peroxide des Natriums oder des Kaliums darunter zum Absatz bestimmt	t t 1000 EUR	*	1 1
2013 25 600	- Magnesiumhydroxid und -peroxid; Oxide, Hydroxide und Peroxide des Strontiums oder des Bariums darunter zum Absatz bestimmt	t t 1000 EUR	* . .	6 977 6 977 10 873	7 902 7 902 13 126	6 6
2013 25 700	- Aluminiumhydroxid darunter zum Absatz bestimmt	t-Al2O3 t-Al2O3 1000 EUR	* . .	1 153 629 . 287 953	1 484 543 . 360 109	9 9
2013 25 800	- Hydrazin und Hydroxylamin und ihre anorganischen Salze darunter zum Absatz bestimmt	t t 1000 EUR	* . .	207 029 24 038 .	241 758 29 195 .	6 6
2013 31 100	Fluoride, Fluorosilicate, -aluminat und andere komplexe Fluorosalze; Chloride (ohne Ammoniumchlorid), Chloridoxide, Chloridhydroxide; Bromide, Bromidoxide; Jodite, Jodidoxide - Fluoride; Fluorosilicate, Fluoroaluminat und andere komplexe Fluorosalze darunter zum Absatz bestimmt	t-F t-F 1000 EUR	* . .	19 119 19 119 73 592	25 703 25 703 109 988	9 9
2013 31 300	- Chloride (ohne Ammoniumchlorid) darunter zum Absatz bestimmt	t t 1000 EUR	* . .	561 890 471 502 102 347	693 317 587 671 126 957	23 21
2013 31 500	- Chloridoxide und Chloridhydroxide darunter zum Absatz bestimmt	t t 1000 EUR	*	2 2
2013 31 700	- Bromide und Bromidoxide, Jodide und Jodidoxide darunter zum Absatz bestimmt	t t 1000 EUR	* 11 867	. . 16 788	5 5
2013 32 300	Hypochlorite, Chlorite, Hypobromite, Chlorate, Perchlorate, Bromate und Perbromate, Jodate und Perjodate - Hypochlorite; handelsübliches Cal- ciumhypochlorit; Chlorite; Hypobromite darunter zum Absatz bestimmt	t-Cl t-Cl 1000 EUR	* . .	30 351 . 4 908	32 015 . 4 904	5 4
2013 32 500	- Chlorate und Perchlorate; Bromate und Perbromate; Jodate und Perjodate darunter zum Absatz bestimmt	t t 1000 EUR	* . .	138 138 686	96 96 590	4 4
2013 41 100	Sulfide; Polysulfide; Dithionite und Sulfoxylate; Sulfite; Thiosulfate; Sulfate; Alaune; Persulfate Sulfide; Polysulfide; Dithionite und Sulfoxylate darunter zum Absatz bestimmt	t t 1000 EUR	* . .	124 496 . 120 824	136 349 . 144 098	15 15
2013 41 330	- - Sulfite; Thiosulfate darunter zum Absatz bestimmt	t-Na2S2O5 t-Na2S2O5 1000 EUR	* . .	251 673 . 58 451	273 406 . 61 511	5 5
2013 41 350	- - Thiosulfate darunter zum Absatz bestimmt	t t 1000 EUR	* 15 195	5 5
2013 41 510	- Sulfate - - Aluminiumsulfat, berechnet auf 17 - 18 % AL2O3 und Bariumsulfat darunter zum Absatz bestimmt	t-Al2O3 t-Al2O3 1000 EUR	* . .	132 646 . .	159 906 . 17 836	6 5
2013 41 570	- - Andere Sulfate darunter zum Absatz bestimmt	t t 1000 EUR	* . .	. 348 535 61 288	. 401 097 83 875	20 18
2013 41 730	- Alaune; Peroxosulfate (Persulfate) - - Alaune darunter zum Absatz bestimmt	t t 1000 EUR	* 745	. . 837	3 3
2013 41 750	- - Peroxosulfate (Persulfate) darunter zum Absatz bestimmt	t t 1000 EUR	* . .	51 386 . .	63 291 . .	6 5

3 Produktion nach Güterarten - Deutschland

Melde-Nr.	Bezeichnung	Einheit	2009	2010	2011	2011 Anzahl der Unternehmen	
1	2	3	4	5	6	7	
2013 42 100	Nitrate (ohne Kalium-, Natrium- und Ammoniumnitrat); Phosphinate (Hyphosphite), Phosphonate (Phosphite), Phosphate und Polyphosphate - Nitrate (ohne Kalium-, Natrium- und Ammoniumnitrat) darunter zum Absatz bestimmt	t-N t-N 1000 EUR	* . 12 638	10 249 . 13 814	12 213 . 21 181	15 682 . 21 181	9 9
2013 42 200	- Phosphinate (Hypophosphite), Phosphonate (Phosphite) darunter zum Absatz bestimmt	t t 1000 EUR	* . 2 446	390 390	701 701	1 345 1 345	5 5
2013 42 300	- Mononatriumdihydrogenphosphat und Dinatriumhydrogenphosphat darunter zum Absatz bestimmt	t-P2O5 t-P2O5 1000 EUR	* . 15 668	4 4
2013 42 400	- Calciumhydrogenorthophosphat (Dicalciumphosphat) darunter zum Absatz bestimmt	t-P2O5 t-P2O5 1000 EUR	*	3 3
2013 42 700	- Natriumphosphat (Natriumtripolyphosphat) darunter zum Absatz bestimmt	t-P2O5 t-P2O5 1000 EUR	*	5 5
2013 42 800	- Trinatrium-, Triammonium-, Kalium- und Calciumphosphate (ohne Calciumhydrogenorthophosphat), Polyphosphate (ohne Natriumphosphat) u.a. Phosphate darunter zum Absatz bestimmt	t t 1000 EUR	* . 150 418	91 291 . 149 028	106 084 . 168 314	105 188 . 168 314	11 10
2013 43 100	Carbonate; Peroxocarbonate (Percarbonate) - Dinatriumcarbonat (Soda) darunter zum Absatz bestimmt	t-Na2CO3 t-Na2CO3 1000 EUR	* . 247 744	2 290 589 . 233 606	2 539 338 . 263 921	2 668 226 . 263 921	12 10
2013 43 200	- Natriumhydrogencarbonat (Natriumbicarbonat) darunter zum Absatz bestimmt	t t 1000 EUR	*	8 7
2013 43 400	- Calciumcarbonat darunter zum Absatz bestimmt	t t 1000 EUR	* . 218 694	218 694 218 694	237 953 237 953	226 485 226 485	9 9
2013 43 900	- Andere Carbonate (z.B. Kalium-, Barium-, Lithium-, Strontium-, Ammoniumcarbonate; Blei-, Magnesium-, Kupfer-, Peroxocarbonate (Percarbonate)) darunter zum Absatz bestimmt	t t 1000 EUR	* . 181 171	254 452 . 181 171	295 471 . 205 255	314 891 . 216 884	14 14
2013 51 100	Salze der Säuren der Metalloide oder Metallperoxide; Edelmetalle in kolloidem Zustand; anorganische oder organische Verbindungen der Edelmetalle, auch chemisch nicht einheitlich; Edelmetallamalgame - Manganite, Manganate und Permanganate; Molybdate; Wolframate	t 1000 EUR	. 25 960	2 101 25 960	2 543 37 851	2 759 44 997	8
2013 51 250	- Chromate und Dichromate, Peroxochromate darunter zum Absatz bestimmt	t t 1000 EUR	*	5 5
2013 51 753	- Aluminate darunter zum Absatz bestimmt	t t 1000 EUR	* . 9 115	. .	. 10 601	. 11 869	7 7
2013 51 755	- Andere Salze der Säuren der Metalloide oder Metallperoxide	t 1000 EUR	. 55 665	27 111 55 665	41 659 83 726	17 850 96 294	17
2013 51 830	- Edelmetalle in kolloidem Zustand; anorganische oder organische Verbindungen der Edelmetalle, auch chemisch nicht einheitlich; Edelmetallamalgame - - Silbernitrat	t 1000 EUR	. 809	19 809	. 1 534	32 2 298	5
2013 51 850	- - Edelmetalle in kolloidem Zustand; andere anorganische oder organische Verbindungen der Edelmetalle, auch chemisch nicht einheitlich; Edelmetallamalgame (ohne Silbernitrat)	t 1000 EUR	. 142 537	1 026 142 537	2 198 368 692	1 685 421 304	12
2013 52 500	Destilliertes Wasser, Leitfähigkeitswasser; andere anorganische Verbindungen, Amalgame von anderen Metallen als Edelmetallen - Destilliertes Wasser, Leitfähigkeitswasser oder Wasser von gleicher Reinheit	t 1000 EUR	. 20 597	96 244 20 597	137 070 23 116	122 041 18 512	10

Melde-Nr.	Bezeichnung	Einheit	2009	2010	2011	2011 Anzahl der Unternehmen		
1	2	3	4	5	6	7		
2013 52 700	- Anorganische oder organische Verbindungen von Quecksilber, ausgenommen Amalgame	t 1000 EUR	.	.	.	1		
2013 52 900	- Andere anorganische Verbindungen; Amalgame von anderen Metallen als Edelmetallen	t 1000 EUR	.	.	.	4		
2013 61 000	Isotope (ohne radioaktive Isotope), anorganische oder organische Verbindungen dieser Isotope, auch chemisch nicht einheitlich (einschl. schweres Wasser)	t 1000 EUR	-	-	-	-		
	Cyanide, Cyanidoxide und komplexe Cyanide; Fulminate, Cyanate und thiocyanate; Silicate (ohne Fluorosilicate); Borate Peroxoborate; andere Salze der anorganischen Säuren, Peroxosäuren (ohne Azide)							
2013 62 200	- Cyanide, Cyanidoxide und komplexe Cyanide darunter zum Absatz bestimmt	t 1000 EUR	*	.	.	8 7		
2013 62 300	- Borate und Peroxoborate (Perborate) darunter zum Absatz bestimmt	t-B2O3 1000 EUR	*	.	.	3 3		
2013 62 400	- Silicate (einschl. handelsüblicher Silicate der Alkalimetalle) darunter zum Absatz bestimmt	t-SiO2 1000 EUR	*	716 548 134 973	873 647 170 727	897 052 172 754	11 11	
2013 62 700	- Doppelsilicate oder komplexe Silicate darunter zum Absatz bestimmt	t 1000 EUR	*	.	.	23 928 39 624	41 569	6 6
2013 62 803	- Fulminate, Cyanate und thiocyanate darunter zum Absatz bestimmt	t 1000 EUR	*	.	.	.	4 4	
2013 62 805	- Andere Salze der anorganischen Säuren oder Peroxosäuren (ohne Azide) darunter zum Absatz bestimmt	t 1000 EUR	*	373 373	.	597 597	4 4	
2013 63 000	Wasserstoffperoxid, auch mit Harnstoff verfestigt darunter zum Absatz bestimmt	t-H2O2 1000 EUR	*	.	1 970	208 450	9 8	
	Phosphide, Carbide, Hydride, Nitride, Azide, Silicide und Boride auch chemisch nicht einheitlich							
2013 64 500	- Carbide, auch chemisch nicht einheitlich darunter zum Absatz bestimmt	t 1000 EUR	*	173 896 173 896	207 076 182 216	218 849 247 440	5 5	
2013 64 800	- Phosphide, auch chemisch nicht einheitlich (ohne Ferrophosphor); Hydride, Nitride, Azide, Silicide und Boride, auch chemisch nicht einheitlich, ausgenommen Verbindungen, die zugleich Carbide der Position 20.13.64.50 sind	t 1000 EUR		1 578 26 896	1 612 34 969	1 673 39 135	7	
2013 65 000	Anorganische oder organische Verbindungen der Seltenerdmetalle, des Yttriums oder des Scandiums oder der Mischungen dieser Metalle	t 1000 EUR		23	.	40	6	
2013 66 000	Raffinierter Schwefel (ohne sublimierten, gefällten und kolloiden Schwefel)	t 1000 EUR		4 101	7 515	11 937	2	
2013 67 000	Schwefelkiesabbrände	t 1000 EUR		-	-	-	-	
2013 68 000	Piezoelektrischer Quarz, auch bearbeitet oder einheitlich zusammengestellt; andere synthetische oder rekonstituierte Steine, roh oder nur gesägt oder grob geformt, jedoch weder aufgereiht noch montiert oder gefasst	g 1000 EUR		.	.	.	2	
	Sonstige organische Grundstoffe und Chemikalien							
2014 11 200	- Acyclische Kohlenwasserstoffe, gesättigt darunter zum Absatz bestimmt	t 1000 EUR	*	60 174 28 128	.	116 781 89 378	9 9	

3 Produktion nach Güterarten - Deutschland

Melde-Nr.	Bezeichnung	Einheit	2009	2010	2011	2011 Anzahl der Unternehmen
1	2	3	4	5	6	7
2014 11 300	- Ethylen (mit einem Reinheitsgrad von mehr als 95 %)	t	4 618 156	5 063 448	5 082 517	8
	darunter zum Absatz bestimmt	t	2 748 600	3 106 801	2 933 877	8
		1000 EUR	852 263	1 307 537	1 221 227	
2014 11 400	- Propen (Propylen) (mit einem Reinheitsgrad von mehr als 90 %)	t	3 636 109	3 904 878	3 916 633	14
	darunter zum Absatz bestimmt	t	2 576 512	2 739 003	2 748 174	13
		1000 EUR	719 478	1 162 783	1 314 854	
2014 11 500	- Buten (Butylen) und seine Isomere (mit einem Reinheitsgrad von mehr als 90 %)	t	1 067 092	1 252 513	1 204 688	8
	darunter zum Absatz bestimmt	t	583 228	733 181	713 352	7
		1000 EUR	258 747	428 864	499 179	
2014 11 650	- Buta-1,3-dien und Isopren	t	989 210	1 150 726	1 209 922	7
	- - Buta-1,3-dien (mit einem Reinheitsgrad von mehr als 95 %)	t	.	.	.	7
	darunter zum Absatz bestimmt	t	317 923	655 813	1 048 586	
		1000 EUR				
2014 11 670	- - Isopren (mit einem Reinheitsgrad von mehr als 95 %)	t
	darunter zum Absatz bestimmt	t
		1000 EUR				
2014 11 900	- Andere ungesättigte acyclische Kohlenwasserstoffe	t	138 783	159 488	158 636	13
	darunter zum Absatz bestimmt	t	.	.	.	12
		1000 EUR	61 942	62 572	61 132	
	Cyclische Kohlenwasserstoffe					
	- Alicyclische Kohlenwasserstoffe					
2014 12 130	- - Cyclohexan	t	.	.	.	4
	darunter zum Absatz bestimmt	t	.	.	.	4
		1000 EUR	.	.	.	
2014 12 150	- - Andere alicyclische Kohlenwasserstoffe	t	43 956	66 124	72 926	12
	darunter zum Absatz bestimmt	t	.	.	.	12
		1000 EUR	169 441	225 023	258 742	
2014 12 230	- Benzol, Toluol, mit einem Reinheitsgrad von 95 % oder mehr	t	1 658 578	1 874 266	1 804 584	11
	- - Benzol	t	.	.	.	10
	darunter zum Absatz bestimmt	t	476 681	885 538	982 047	
		1000 EUR				
2014 12 250	- - Toluol	t	.	662 403	666 318	10
	darunter zum Absatz bestimmt	t	.	.	.	10
		1000 EUR	179 372	257 064	320 177	
2014 12 430	- Xylol, mit einem Reinheitsgrad von 95 % oder mehr	t	173 889	179 092	178 827	4
	- - o-Xylol	t	.	.	.	3
	darunter zum Absatz bestimmt	t	.	.	.	
		1000 EUR				
2014 12 450	- - p-Xylol	t	367 405	361 939	370 015	4
	darunter zum Absatz bestimmt	t	.	.	.	4
		1000 EUR	.	.	.	
2014 12 470	- - m-Xylol und Xylol-Isomerenmischungen	t	.	84 897	.	4
	darunter zum Absatz bestimmt	t	.	84 897	.	4
		1000 EUR	.	52 985	.	
2014 12 500	- Styrol	t	853 163	954 447	1 042 230	3
	darunter zum Absatz bestimmt	t	.	.	.	3
		1000 EUR	115 037	.	191 136	
2014 12 600	- Ethylbenzol	t	812 445	.	.	3
	darunter zum Absatz bestimmt	t	.	.	.	3
		1000 EUR	24 783	.	.	
2014 12 700	- Cumol	t	819 650	960 046	940 145	3
	darunter zum Absatz bestimmt	t	.	.	.	3
		1000 EUR	32 470	49 201	46 215	
2014 12 900	- Andere aromatische Kohlenwasserstoffe	t	.	.	538 185	19
	darunter zum Absatz bestimmt	t	375 530	419 609	525 315	19
		1000 EUR	93 207	161 625	202 105	
	Chloridivate der acyclischen Kohlenwasserstoffe					
	- Chlormethan (Methylchlorid) und Chlorethan (Ethylchlorid), Dichlormethan (Methylenchlorid)					
2014 13 130	- - Chlormethan (Methylchlorid) und Chlorethan (Ethylchlorid)	t	179 513	225 495	206 255	5
	darunter zum Absatz bestimmt	t	161 190	198 336	.	5
		1000 EUR	43 104	54 685	43 815	
2014 13 150	- - Dichlormethan (Methylenchlorid)	t	88 616	.	.	7
	darunter zum Absatz bestimmt	t	88 616	.	.	7
		1000 EUR	20 967	28 542	17 909	
	- Chloroform (Trichlormethan), Kohlenstofftetrachlorid (Tetrachlorkohlenstoff)					
2014 13 230	- - Chloroform (Trichlormethan),	t	54 306	.	.	4
	darunter zum Absatz bestimmt	t	54 306	.	.	4
		1000 EUR	13 408	.	.	

3 Produktion nach Güterarten - Deutschland

Melde-Nr.	Bezeichnung	Einheit	2009	2010	2011	2011 Anzahl der Unternehmen
1	2	3	4	5	6	7
2014 13 250	- - Kohlenstofftetrachlorid (Tetrachlorkohlenstoff)	t	3 030	.	.	2
	darunter zum Absatz bestimmt	t	3 030	.	.	2
		1000 EUR	562	741	.	
	- Andere gesättigte Chlorderivate der acyclischen Kohlenwasserstoffe					
2014 13 530	- - 1,2-Dichlorethan (Ethylendichlorid)	t	.	.	2 456 985	8
	darunter zum Absatz bestimmt	t	907 055	1 037 210	1 065 591	6
		1000 EUR	146 214	184 894	177 414	
2014 13 570	- - Andere gesättigte Chlorderivate der acyclischen Kohlenwasser- stoffe, a.n.g.	t	11 867	20 222	18 524	10
	darunter zum Absatz bestimmt	t	.	.	.	10
		1000 EUR	18 152	24 758	25 497	
	- Ungesättigte Chlorderivate der acyclischen Kohlenwasserstoffe					
2014 13 710	- - Vinylchlorid (Chlorethylen)	t	1 646 026	1 828 656	1 506 249	4
	darunter zum Absatz bestimmt	t	.	.	.	4
		1000 EUR	61 120	65 299	.	
2014 13 740	- - Trichlorethylen; Tetrachlor- ethylen (Perchlorethylen)	t	.	.	.	2
	darunter zum Absatz bestimmt	t	.	.	.	2
		1000 EUR	.	.	.	
2014 13 790	- - Andere ungesättigte Chlorderivate der acyclischen Kohlenwasserstoffe	t	.	.	.	3
	darunter zum Absatz bestimmt	t	.	.	.	3
		1000 EUR	.	.	30 032	
	Sulfo-, Nitro- oder Nitrosoderivate der Kohlenwasserstoffe, auch halo- geniert					
2014 14 500	- Nur Sulfogruppen enthaltende Derivate der Kohlenwasserstoffe, ihre Salze und ihre Ethylester	t	.	.	16 939	11
	darunter zum Absatz bestimmt	t	.	.	.	11
		1000 EUR	16 977	.	.	
2014 14 700	- Nur Nitro- oder Nitrosogruppen enthaltende Derivate der Kohlenwasserstoffe	t	630 732	944 992	.	5
	darunter zum Absatz bestimmt	t	80 707	68 549	52 267	5
		1000 EUR	41 424	47 883	45 104	
2014 14 900	- Andere Sulfo-, Nitro- oder Nitrosoderivate der Kohlen- wasserstoffe, auch halogeniert	t	.	.	.	8
	darunter zum Absatz bestimmt	t	.	.	.	8
		1000 EUR	.	.	26 731	
	Andere Halogenderivate der Kohlenwasserstoffe (ohne Sulfo-, Nitro- oder Nitrosoderivate)					
2014 19 100	- Fluor-, Brom- oder Jodderivate der acyclischen Kohlenwasserstoffe	t	.	.	.	5
		1000 EUR	.	.	.	
2014 19 300	- Halogenderivate der acyclischen Kohlenwasserstoffe mit zwei oder mehr verschiedenen Halogenen	t	30 011	.	.	5
		1000 EUR	.	.	.	
2014 19 500	- Halogenderivate der alicyclischen Kohlenwasserstoffe	t	.	.	.	3
		1000 EUR	.	.	.	
2014 19 700	- Halogenderivate der aromatischen Kohlenwasserstoffe	t	.	.	.	11
		1000 EUR	209 882	.	.	
2014 21 000	Technische Fettalkohole	t	302 206	325 080	324 203	9
	darunter zum Absatz bestimmt	t	.	.	.	9
		1000 EUR	292 422	404 899	573 076	
	Acyclische einwertige Alkohole					
2014 22 100	- Methanol (Methylalkohol)	t	.	.	1 034 197	13
	darunter zum Absatz bestimmt	t	1 173 929	606 605	605 982	10
		1000 EUR	143 475	89 171	97 487	
2014 22 200	- Propan-1-ol (Propylalkohol) und Propan-2-ol (Isopropylalkohol)	t	.	.	.	11
	darunter zum Absatz bestimmt	t	.	.	.	11
		1000 EUR	.	.	.	
2014 22 300	- Butan-1-ol (n-Butylalkohol)	t	.	.	.	5
	darunter zum Absatz bestimmt	t	.	.	.	5
		1000 EUR	.	.	.	
2014 22 400	- Andere Butanole	t	43 641	60 126	56 159	7
	darunter zum Absatz bestimmt	t	.	.	.	7
		1000 EUR	29 121	54 124	62 322	
	- Octanol und seine Isomere und andere einwertige gesättigte Alkohole					
2014 22 630	- - Octanol (Octylalkohol) und seine Isomere	t	.	.	.	4
	darunter zum Absatz bestimmt	t	.	.	.	4
		1000 EUR	.	.	.	

3 Produktion nach Güterarten - Deutschland

Melde-Nr.	Bezeichnung	Einheit	2009	2010	2011	2011 Anzahl der Unternehmen
1	2	3	4	5	6	7
2014 22 650	- - Andere einwertige gesättigte Alkohole (einschl. Pentanol (Amylalkohol) und seine Isomere; z.B. Lauryl-, Cetyl- und Stearylalkohol)	t	452 699	594 099	603 903	15
	darunter zum Absatz bestimmt	t	.	.	.	14
		1000 EUR	357 675	630 755	790 919	
2014 22 700	- Einwertige ungesättigte Alkohole (z.B. Allylalkohol)	t	.	.	.	7
	darunter zum Absatz bestimmt	t	.	.	.	7
		1000 EUR	.	.	.	
	Zwei- u.a. mehrwertige Alkohole; Halogen-, Sulfo-, Nitro- oder Nitroso-derivate der acyclischen Alkohole					
2014 23 100	- Ethylenglykol (Ethandiol)	t	.	216 040	234 331	4
	darunter zum Absatz bestimmt	t	186 176	.	.	3
		1000 EUR	61 368	.	.	
2014 23 200	- Propylenglykol (Propan-1,2-diol)	t	351 127	380 597	382 072	5
	darunter zum Absatz bestimmt	t	.	.	.	5
		1000 EUR	75 529	81 086	102 995	
	- Andere acyclische zwei- und mehrwertige Alkohole					
2014 23 330	- - D-Glucitol (Sorbit), chemisch einheitlich	t	75 121	77 865	79 915	3
	darunter zum Absatz bestimmt	t	.	.	.	3
		1000 EUR	97 998	92 486	100 669	
2014 23 390	- - Andere acyclische zwei- und mehrwertige Alkohole (z.B. Hexylenglykol, Trimethylolpropan, Pentaerythrit, Mannit)	t	821 675	1 001 519	939 126	19
	darunter zum Absatz bestimmt	t	331 057	417 697	419 276	18
		1000 EUR	452 087	563 009	641 995	
2014 23 500	- Halogen-, Sulfo-, Nitro- oder Nitrosoderivate der acyclischen Alkohole	t	5 689	5 415	5 757	9
	darunter zum Absatz bestimmt	t	2 488	.	.	9
		1000 EUR	5 457	5 678	6 618	
2014 23 600	- Glycerin, synthetisches Glycerin (ohne Glycerin, roh; Glycerinwasser und Glycerinunterlaugen)	t	180 716	232 155	274 698	14
	darunter zum Absatz bestimmt	t	180 716	232 155	.	14
		1000 EUR	66 031	87 825	112 970	
	- Cyclische Alkohole, ihre Halogen-, Sulfo-, Nitro- oder Nitrosoderivate					
2014 23 730	- - Alicyclische Alkohole, ihre Halogen-, Sulfo-, Nitro- oder Nitrosoderivate	t	276 957	295 520	285 896	15
	darunter zum Absatz bestimmt	t	19 894	21 809	26 577	15
		1000 EUR	62 670	75 047	91 139	
2014 23 750	- - Aromatische Alkohole, ihre Halogen-, Sulfo-, Nitro- oder Nitrosoderivate	t	.	.	.	5
	darunter zum Absatz bestimmt	t	.	.	.	5
		1000 EUR	23 917	.	.	
	Phenole, Phenolalkohole, ihre Halogen-, Sulfo-, Nitro- oder Nitrosoderivate					
2014 24 100	- Einwertige Phenole	t	.	.	1 172 650	18
	darunter zum Absatz bestimmt	t	566 074	736 560	747 845	17
		1000 EUR	472 964	784 382	903 913	
	- Mehrwertige Phenole, Phenolalkohole					
2014 24 330	- - 4,4'-Isopropylidendiphenol (Bisphenol A, Diphenylolpropan) und seine Salze	t	.	.	.	4
	darunter zum Absatz bestimmt	t	.	.	.	4
		1000 EUR	53 130	.	.	
2014 24 390	- - Andere mehrwertige Phenole und ihre Salze (z.B. Resorcin, Hydrochinon); Phenolalkohole	t	.	.	.	11
	darunter zum Absatz bestimmt	t	.	.	.	11
		1000 EUR	8 832	13 666	16 534	
2014 24 500	- Halogen-, Sulfo-, Nitro- oder Nitrosoderivate der Phenole oder Phenolalkohole	t	.	.	11 599	8
	darunter zum Absatz bestimmt	t	.	.	.	7
		1000 EUR	16 857	21 281	20 601	
	Technische einbasische Fettsäuren, saure Öle aus der Raffination					
2014 31 200	- Stearinsäure	t	53 365	55 526	55 909	4
	darunter zum Absatz bestimmt	t	.	55 526	55 909	4
		1000 EUR	47 497	54 287	62 711	
2014 31 300	- Ölsäure	t	7 326	.	.	3
	darunter zum Absatz bestimmt	t	.	.	.	3
		1000 EUR	.	.	.	
2014 31 500	- Tallölfettsäuren	t	.	.	.	1
	darunter zum Absatz bestimmt	t	.	.	.	1
		1000 EUR	.	.	.	

3 Produktion nach Güterarten - Deutschland

Melde-Nr.	Bezeichnung	Einheit	2009	2010	2011	2011 Anzahl der Unternehmen
1	2	3	4	5	6	7
	- Andere technische einbasische Fettsäuren					
2014 31 950	- - Destillierte Fettsäuren darunter zum Absatz bestimmt	t t 1000 EUR	* 185 067 185 067 165 393	220 781 220 781 206 007	189 770 189 770 227 865	6 6
2014 31 970	- - Andere technische einbasische Fettsäuren, nicht destilliert darunter zum Absatz bestimmt	t t 1000 EUR	* 32 348 . 12 733	52 481 . 28 612	51 523 . 45 193	14 13
	Gesättigte acyclische einbasische Carbonsäuren und ihre Anhydride, Halogenide, Peroxide und Peroxysäuren; ihre Halogen-, Sulfo-, Nitro- oder Nitrosoderivate - Ester der Essigsäure					
2014 32 150	- - Ethylacetat darunter zum Absatz bestimmt	t t 1000 EUR	* 236 236 759	198 198 695	147 147 585	5 5
2014 32 190	- - Andere Ester der Essigsäure (z.B. n-Butylacetat, Isobutylacetat, 2-Ethoxyethylacetat, Vinylacetat) darunter zum Absatz bestimmt	t t 1000 EUR	* 602 566 517 963 421 939	. 519 902 490 216	649 869 498 062 530 599	17 17
2014 32 200	- Mono-, Di- oder Trichlor-essigsäure, Propionsäure, Buttersäuren, Valeriansäuren ihre Salze und Ester darunter zum Absatz bestimmt	t t 1000 EUR	* 152 332 159 913	164 483 183 807	200 365 165 527 194 896	10 10
2014 32 300	- Palmitinsäure, ihre Salze und Ester darunter zum Absatz bestimmt	t t 1000 EUR	* 5 410 5 410 8 042	7 403 7 403 13 738	8 363 8 363 18 429	5 5
2014 32 400	- Stearinsäure, ihre Salze und Ester darunter zum Absatz bestimmt	t t 1000 EUR	* 46 336 46 336 52 113	54 597 54 597 58 666	48 176 48 176 64 594	8 8
2014 32 500	- Ameisensäure, ihre Salze und Ester darunter zum Absatz bestimmt	t t 1000 EUR	* 145 938 119 185	. . 142 313	292 090 . 124 384	9 9
2014 32 710	- Essigsäure und ihre Salze; Essigsäureanhydrid - - Essigsäure darunter zum Absatz bestimmt	t t 1000 EUR	* 146 267 . 5 316	. 12 356 7 262	112 484 12 507 6 925	14 13
2014 32 770	- - Essigsäureanhydrid darunter zum Absatz bestimmt	t t 1000 EUR	*	1 1
2014 32 780	- - Andere Salze der Essigsäure (einschl. Cobaltacetate und Natriumacetat) darunter zum Absatz bestimmt	t t 1000 EUR	* 11 963 . 14 778	10 148 . 17 828	9 614 . 17 520	12 12
2014 32 800	- Andere gesättigte acyclische einbasische Carbonsäuren, ihre Salze und Ester darunter zum Absatz bestimmt	t t 1000 EUR	* 134 417 105 704 234 057	150 865 126 777 291 767	154 530 138 115 362 469	30 30
2014 33 100	- Ungesättigte acyclische sowie alicyclische einbasische Carbonsäuren und ihre Anhydride, Halogenide, Peroxide und Peroxysäuren; ihre HSN-Derivate (z.B. Acrylsäure, Sorbinsäure), a.n.g. darunter zum Absatz bestimmt	t t 1000 EUR	* 642 231 . 315 281	781 028 . 451 912	667 918 . 384 306	19 19
2014 33 200	- Ester der Acrylsäure darunter zum Absatz bestimmt	t t 1000 EUR	*	9 9
2014 33 300	- Methacrylsäure und ihre Salze darunter zum Absatz bestimmt	t t 1000 EUR	* 51 077 . 61 445	69 319 . 88 286	73 998 59 468 99 031	5 5
2014 33 400	- Ester der Methacrylsäure darunter zum Absatz bestimmt	t t 1000 EUR	*	9 8
2014 33 500	- Ölsäure, Linolsäure oder Linolensäure, ihre Salze und Ester darunter zum Absatz bestimmt	t t 1000 EUR	* 1 106 . 2 195	1 522 . 3 718	1 642 . 4 421	9 8
2014 33 630	- Benzoesäure, Phenylessigsäure, ihre Salze und Ester; Benzoylperoxid und Benzoylchlorid - - Benzoesäure, ihre Salze und Ester darunter zum Absatz bestimmt	t t 1000 EUR	* 11 670 . 18 793	14 229 . 26 397	14 603 . 30 794	11 11

3 Produktion nach Güterarten - Deutschland

Melde-Nr.	Bezeichnung	Einheit	2009	2010	2011	2011 Anzahl der Unternehmen
1	2	3	4	5	6	7
2014 33 650	- - Benzoylperoxid und Benzoylchlorid darunter zum Absatz bestimmt	t t 1000 EUR	* . 17 055	. . 24 268	. . 24 356	5 5
2014 33 670	- - Phenylelessigsäure, ihre Salze und Ester darunter zum Absatz bestimmt	t t 1000 EUR	* . 441	123 . 949	. . 914	4 3
2014 33 700	- Andere aromatische einbasische Carbonsäuren, ihre Anhydride, Halogenide, Peroxide, Peroxy- säuren und ihre Derivate darunter zum Absatz bestimmt	t t 1000 EUR	* . 14 779	2 052 1 537 14 629	2 297 . 20 703	18 17
2014 33 830	- - Acyclische und alicyclische mehrbasische Carbonsäuren und ihre Anhydride, Halogenide, Peroxide und Peroxysäuren; ihre Halogen-, Sulfo-, Nitro- oder Nitrosoderivate	t t 1000 EUR	* 61 765 53 957 90 256	68 157 59 710 105 284	67 576 60 223 121 507	27 26
2014 33 850	- - Adipinsäure, ihre Salze und Ester darunter zum Absatz bestimmt	t t 1000 EUR	* 515 786 328 934	597 852 . 548 648	538 967 . 501 805	8 8
2014 33 870	- - Maleinsäureanhydrid darunter zum Absatz bestimmt	t t 1000 EUR	* . -	. . -	. . -	1 -
2014 34 100	Aromatische mehrbasische Carbon- säuren und Carbonsäuren mit zu- sätzlichen Sauerstofffunktionen und ihre Anhydride, Halogenide, Peroxide und Peroxysäuren (ohne Salicylsäure und O-Acetylsalicyl- säure); ihre HSNN-Derivate - Dibutylorthophthalate, Dioctylorthophthalate darunter zum Absatz bestimmt	t t 1000 EUR	*	1 1
2014 34 200	- Dinonyl- oder Didecylorthoph- thalate, andere Ester der Orthophthalsäure darunter zum Absatz bestimmt	t t 1000 EUR	*	377 394 . 490 296	6 6
2014 34 300	- Phthalsäureanhydrid, Terephthalsäure und ihre Salze darunter zum Absatz bestimmt	t t 1000 EUR	* 279 601 23 202	293 353 . 24 301	284 217 . 26 861	6 6
2014 34 400	- Andere aromatische mehrbasische Carbonsäuren und ihre Anhydride, Halogenide, Peroxide und Peroxy- säuren; ihre Halogen-, Sulfo-, Nitro- oder Nitrosoderivate darunter zum Absatz bestimmt	t t 1000 EUR	* 306 574 95 747	396 229 . 147 360	338 232 240 360 150 093	12 11
2014 34 730	- - Carbonsäuren mit zusätzlichen Sauerstofffunktionen und ihre Anhydride, Halogenide, Peroxide und Peroxysäuren (ohne Salicyl- säure und O-Acetylsalicylsäure); ihre HSNN-Derivate - Citronensäure, ihre Salze und Ester darunter zum Absatz bestimmt	t t 1000 EUR	*	11 11
2014 34 750	- - Carbonsäuren mit zusätzlichen Sauerstofffunktionen und ihre Anhydride, Halogenide, Peroxide u. Peroxysäuren (ohne Salicyl- säure/O-Acetylsalicyl- und Ci- tronensäure); ihre HSNN-Derivate darunter zum Absatz bestimmt	t t 1000 EUR	* . 23 266 89 026	. . 18 182 99 579	29 169 19 514 101 527	24 23
2014 41 130	Verbindungen mit Aminofunktion - Acyclische Monoamine und ihre Derivate; Salze dieser Erzeugnisse - - Mono-, Di- und Trimethylamin und ihre Salze darunter zum Absatz bestimmt	t t 1000 EUR	*	4 4
2014 41 190	- - Andere acyclische Monoamine und ihre Derivate; Salze dieser Erzeugnisse darunter zum Absatz bestimmt	t t 1000 EUR	* . 57 438 123 219	82 742 . 171 493	83 961 . 211 137	13 13

3 Produktion nach Güterarten - Deutschland

Melde-Nr.	Bezeichnung	Einheit	2009	2010	2011	2011 Anzahl der Unternehmen
1	2	3	4	5	6	7
2014 41 230	- Acyclische Polyamine und ihre Derivate; Salze dieser Erzeugnisse	t	*	.	.	3
	- - Ethylendiamin und seine Salze, Hexamethyldiamin und seine Salze	t	.	.	.	3
	darunter zum Absatz bestimmt	1000 EUR	.	.	.	
2014 41 290	- - Andere acyclische Polyamine und ihre Derivate; Salze dieser Erzeugnisse	t	*	56 575	59 817	52 404
	darunter zum Absatz bestimmt	t	.	37 793	41 936	35 804
		1000 EUR	.	97 698	124 014	119 752
2014 41 300	- Alicyclische Mono- oder Polyamine und ihre Derivate; Salze dieser Erzeugnisse	t	*	.	.	86 569
	darunter zum Absatz bestimmt	t	.	55 816	75 567	72 112
		1000 EUR	.	178 444	244 520	241 831
2014 41 510	- Aromatische Monoamine und ihre Derivate; Salze dieser Erzeugnisse	t	*	.	.	.
	- - Anilin und seine Salze	t	.	.	.	2
	darunter zum Absatz bestimmt	1000 EUR	.	.	.	2
2014 41 530	- - Anilinderivate und ihre Salze	t	*	.	.	8
	darunter zum Absatz bestimmt	t	.	7 055	.	7
		1000 EUR	.	19 585	24 089	
2014 41 590	- - Andere aromatische Monoamine und ihre Derivate; Salze dieser Erzeugnisse (z.B. Toluidine, Diphenylamin, Naphtylamine, Xylidine)	t	*	.	.	12
	darunter zum Absatz bestimmt	t	.	75 672	78 916	12
		1000 EUR	.	96 334	126 194	145 612
2014 41 700	- Aromatische Polyamine und ihre Derivate; Salze dieser Erzeugnisse	t	*	.	.	13
	darunter zum Absatz bestimmt	t	.	.	.	12
		1000 EUR	.	135 628	.	
	Amine mit Sauerstofffunktionen ohne Lysin und seine Ester und Salze dieser Erzeugnisse; Glutaminsäure und ihre Salze)					
	- Aminoalkohole, ihre Ether und Ester (ohne solche mit unterschiedlichen Sauerstofffunktionen)					
	Salze dieser Erzeugnisse					
2014 42 330	- - Monoethanolamin und seine Salze	t	*	.	.	4
	darunter zum Absatz bestimmt	t	.	.	.	4
		1000 EUR	.	.	.	
2014 42 350	- - Diethanolamin und seine Salze	t	*	.	.	2
	darunter zum Absatz bestimmt	t	.	.	.	2
		1000 EUR	.	.	.	
2014 42 370	- - Triethanolamin und seine Salze	t	*	.	.	5
	darunter zum Absatz bestimmt	t	.	.	.	5
		1000 EUR	.	.	.	
2014 42 390	- - Andere Aminoalkohole, ihre Ether und Ester (ohne solche mit unterschiedlichen Sauerstofffunktionen); Salze dieser Erzeugnisse	t	*	.	69 035	63 969
	darunter zum Absatz bestimmt	t	.	.	.	19
		1000 EUR	.	104 515	133 026	131 631
2014 42 900	- Andere Amine mit Sauerstofffunktionen (ohne Lysin und seine Ester und Salze dieser Erzeugnisse; Glutaminsäure und ihre Salze) (z.B. Anisidine, Phenetidine, Glycin, 2-Aminobenzoesäure)	t	*	119 649	156 200	154 025
	darunter zum Absatz bestimmt	t	.	105 209	137 944	134 570
		1000 EUR	.	259 880	330 978	341 022
	Ureine, Imide, Imine und ihre Derivate; Salze dieser Erzeugnisse; Verbindungen mit Nitrilfunktion					
2014 43 100	- Ureine und ihre Derivate; Salze dieser Erzeugnisse	t	*	3 402	.	4 829
	darunter zum Absatz bestimmt	t	.	.	.	5
		1000 EUR	.	22 357	28 350	.
2014 43 200	- Saccharin und seine Salze	t	*	.	.	2
	darunter zum Absatz bestimmt	t	.	.	.	2
		1000 EUR	.	.	.	
2014 43 300	- Andere Imide und ihre Derivate; Salze dieser Erzeugnisse	t	*	.	39 506	.
	darunter zum Absatz bestimmt	t	.	12 608	15 878	12 131
		1000 EUR	.	27 198	38 785	33 185
2014 43 400	- Imine und ihre Derivate; Salze dieser Erzeugnisse	t	*	.	.	7 489
	darunter zum Absatz bestimmt	t	.	.	7 931	6 873
		1000 EUR	.	.	.	96 084
2014 43 500	- Acrylnitril	t	*	.	.	1
	darunter zum Absatz bestimmt	t	.	.	.	1
		1000 EUR	.	.	.	

3 Produktion nach Güterarten - Deutschland

Melde-Nr.	Bezeichnung	Einheit	2009	2010	2011	2011 Anzahl der Unternehmen
1	2	3	4	5	6	7
2014 43 600	- 1-Cyanoguanidin (Dicyandiamid) darunter zum Absatz bestimmt	t t 1000 EUR	*	1 1
2014 43 700	- Andere Verbindungen mit Nitrilfunktion darunter zum Absatz bestimmt	t t 1000 EUR	* 48 151 76 410	59 723 85 862	55 550 82 926	22 22
2014 44 200	Diazo-, Azo- oder Azoxyverbindungen, organische Derivate des Hydrazins oder des Hydroxylamins, Verbindungen mit anderen Stickstofffunktionen - Diazo-, Azo- oder Azoxyverbindungen darunter zum Absatz bestimmt	t t 1000 EUR	* 1 476 8 868	1 651 .	1 586 .	6 6
2014 44 300	- Organische Derivate des Hydrazins oder des Hydroxylamins darunter zum Absatz bestimmt	t t 1000 EUR	* 5 617 137 372	. 5 313 .	7 063 196 790	10 9
2014 44 500	- Isocyanate darunter zum Absatz bestimmt	t t 1000 EUR	* 464 848 633 481	. 500 607 787 699	1 355 065 466 141 758 621	15 15
2014 44 900	- Andere Verbindungen mit anderen Stickstofffunktionen darunter zum Absatz bestimmt	t t 1000 EUR	* 6 196 28 693	7 575 32 244	8 360 37 850	8 8
2014 51 330	Organische Thioverbindungen u.a. organisch-anorganische Verbindungen - Organische Thioverbindungen - - Thiocarbamate, Dithiocarbamate, Thiurammono-, -di- oder -tetrasulfide, Methionin darunter zum Absatz bestimmt	t t 1000 EUR	*	39 813 39 813 145 010	10 10
2014 51 390	- - Andere organische Thioverbin- dungen, z.B. Dithiocarbonate darunter zum Absatz bestimmt	t t 1000 EUR	* . 74 487 227 358	. 109 339 289 214	152 683 93 426 235 557	26 26
2014 51 500	- Andere organisch-anorganische Verbindungen darunter zum Absatz bestimmt	t t 1000 EUR	* 103 043 62 174 337 346	135 206 80 549 446 638	146 645 82 954 532 110	41 41
2014 52 100	Heterocyclische Verbindungen, a.n.g. Nucleinsäure und ihre Salze - Heterocyclische Verbindungen, nur mit Sauerstoff als Hetero- atom(e) (einschl. Cumarin, Methyl- und Ethylcumarine, oh. andere Lactone), (z.B. Tetrahydrofuran, Furfuraldehyd, Furfurylalkohol, Cumaron, Safrol) darunter zum Absatz bestimmt	t t 1000 EUR	* . 20 062 156 937	. . 23 465 187 042	105 968 17 201 183 275	20 20
2014 52 300	- Andere heterocyclische Ver- bindungen die einen nicht- kondensierten Imidazolring (auch hydriert) in der Struktur enthalten (ohne Hydantoin) darunter zum Absatz bestimmt	t t 1000 EUR	* . 4 170 48 345	. . 4 601 52 273	7 009 4 040 55 239	14 14
2014 52 600	- Melamin darunter zum Absatz bestimmt	t t 1000 EUR	*	2 1
2014 52 800	- Verbindungen mit nichtkonden- siertem Pyridinring, Chinolin- oder Isochinolinringsystem (alle auch hydriert); Lactame u.a. heterocyclische Verbindungen, nur mit Stickstoff als Heteroatom(e) darunter zum Absatz bestimmt	t t 1000 EUR	* 354 962 128 161 959 571	411 517 140 912 1 044 602	436 287 132 048 1 006 446	40 40
2014 52 900	- Nucleinsäure und ihre Salze (z.B. Diazinon); andere hetero- cyclische Verbindungen mit nichtkondensiertem Thiazolring (auch hydriert), Benzothiazol- ringsystem (auch hydriert) und anderen Ringen (z.B. Thiophen Monothiamonoazepine, Monothirole) darunter zum Absatz bestimmt	t t 1000 EUR	* 59 430 26 313 346 865	. 28 409 342 988	59 839 26 491 319 570	31 30
2014 53 500	Ester der anorganischen Säuren, ihre Salze und ihre Halogen-, Sulfo-, Nitro- oder Nitrosoderivate - Ester der Phosphorsäuren und ihre Salze (einschl. Lactophosphaten); ihre Halogen-, Sulfo-, Nitro- oder Nitrosoderivate darunter zum Absatz bestimmt	t t 1000 EUR	* . 44 729 93 592	. . 68 121 137 221	. . 138 821	15 15

3 Produktion nach Güterarten - Deutschland

Melde-Nr.	Bezeichnung	Einheit	2009	2010	2011	2011 Anzahl der Unternehmen
1	2	3	4	5	6	7
2014 53 800	- Ester der anderen anorganischen Säuren der Nichtmetalle (ausgen. Ester der Halogenwasserstoffsäuren und ihre Salze; ihre Halogen-, Sulfo-, Nitro- oder Nitrosoderivate darunter zum Absatz bestimmt	t t 1000 EUR	* 70 608 43 903 101 828	91 041 51 808 121 757	92 763 52 325 121 651	17 16
	Aldehyde; ihre Halogen-, Sulfo-, Nitro- oder Nitrosoderivate - Acyclische Aldehyde ohne andere Sauerstofffunktionen					
2014 61 110	- - Methanal (Formaldehyd) darunter zum Absatz bestimmt	t t 1000 EUR	* 1 049 005 160 246 23 885	1 374 198 178 212 36 284	1 344 799 196 894 42 553	11 9
2014 61 130	- - Ethanal (Acetaldehyd) darunter zum Absatz bestimmt	t t 1000 EUR	*	4 3
2014 61 150	- - Butanal (Butyraldehyd, normales Isomer) darunter zum Absatz bestimmt	t t 1000 EUR	*	4 4
2014 61 190	- - Andere acyclische Aldehyde ohne andere Sauerstofffunktionen darunter zum Absatz bestimmt	t t 1000 EUR	* 772 771 76 955 125 427	880 030 92 144 155 502	. 95 132 184 174	13 13
2014 61 200	- Cyclische Aldehyde ohne andere Sauerstofffunktionen	t 1000 EUR	4
2014 61 300	- Aldehydalkohole	t 1000 EUR	2
2014 61 400	- Aldehydether, Aldehydphenole und Aldehyde mit anderen Sauerstofffunktionen, a.n.g.	t 1000 EUR	. 6 478	. 7 435	. 7 957	5
2014 61 500	- Cyclische Polymere der Aldehyde	t 1000 EUR	2
2014 61 600	- Paraformaldehyd darunter zum Absatz bestimmt	t t 1000 EUR	*	1 1
2014 61 700	- Halogen-, Sulfo-, Nitro- oder Nitrosoderivate der Aldehyde und deren cyclische Polymere sowie von Paraformaldehyd	t 1000 EUR	1 719 8 303	1 717 7 385	1 547 7 431	4
	Ketone und Chinone; ihre Halogen-, Sulfo-, Nitro- oder Nitrosoderivate - Acyclische Ketone ohne andere Sauerstofffunktionen					
2014 62 110	- - Aceton darunter zum Absatz bestimmt	t t 1000 EUR	*	7 7
2014 62 130	- - Butanon (Methylethylketon) darunter zum Absatz bestimmt	t t 1000 EUR	*	4 4
2014 62 150	- - 4-Methylpentan-2-on (Methylisobutylketon) darunter zum Absatz bestimmt	t t 1000 EUR	* 168	. . .	3 3
2014 62 190	- - Andere acyclische Ketone ohne andere Sauerstofffunktionen darunter zum Absatz bestimmt	t t 1000 EUR	* . . 29 202	. . 33 299	. . 32 864	5 5
	- Cyclische Ketone, Ketonalkohole, -aldehyde, -phenole, Ketone mit anderen Sauerstofffunktionen					
2014 62 310	- - Campher; aromatische Ketone ohne andere Sauerstofffunktionen; Ketonalkohole, -aldehyde und -phenole, Ketone mit anderen Sauerstofffunktionen (z.B. Phenylaceton, Diacetonalkohol) darunter zum Absatz bestimmt	t t 1000 EUR	* 29 526 . 28 841	44 936 . 54 973	41 936 . 51 985	11 11
2014 62 330	- - Cyclohexanon, Methylcyclohexanone darunter zum Absatz bestimmt	t t 1000 EUR	*	2 1
2014 62 350	- - Jonone und Methyljonone darunter zum Absatz bestimmt	t t 1000 EUR	*	3 3
2014 62 390	- - Andere alicyclische Ketone ohne andere Sauerstofffunktionen darunter zum Absatz bestimmt	t t 1000 EUR	* 41 754 . 55 674	50 962 . 70 601	58 179 . 101 916	9 9

3 Produktion nach Güterarten - Deutschland

Melde-Nr.	Bezeichnung	Einheit	2009	2010	2011	2011 Anzahl der Unternehmen	
1	2	3	4	5	6	7	
2014 62 600	- Chinone darunter zum Absatz bestimmt	t t 1000 EUR	* 742	. 38 716	4 4	
2014 62 700	- Halogen-, Sulfo-, Nitro- oder Nitrosoderivate der Ketone und Chinone darunter zum Absatz bestimmt	t t 1000 EUR	*	2 179 . 39 476	7 7	
2014 63 100	Ether, Etheralkohole, -phenole, -alkoholphenole; Alkohol-, Ether-, Ketonperoxide, Epoxide mit dreigliedrigem Ring, Acetale und Halbacetale; ihre HSN-Derivate - Acyclische Ether und ihre Halogen-, Sulfo-, Nitro- oder Nitrosoderivate darunter zum Absatz bestimmt	t t 1000 EUR	* . .	332 506 164 429	380 631 244 970	390 202 337 191	18 18
2014 63 230	- Alicyclische und aromatische Ether und ihre Halogen-, Sulfo-, Nitro- oder Nitrosoderivate - - Alicyclische Ether und ihre Halogen-, Sulfo-, Nitro- oder Nitrosoderivate darunter zum Absatz bestimmt	t t 1000 EUR	* 23 790	. . 23 401	. . 27 566	6 6
2014 63 250	- - Aromatische Ether und ihre Halogen-, Sulfo-, Nitro- oder Nitrosoderivate darunter zum Absatz bestimmt	t t 1000 EUR	* . .	12 530 4 598	. 6 713	. .	7 7
2014 63 330	- Etheralkohole und ihre Halogen-, Sulfo-, Nitro- o. Nitrosoderivate - - 2,2'-Oxydiethanol (Diethylenglykol, Digol) darunter zum Absatz bestimmt	t t 1000 EUR	*	3 2
2014 63 390	- - Andere Etheralkohole; ihre Halogen-, Sulfo-, Nitro- oder Nitrosoderivate darunter zum Absatz bestimmt	t t 1000 EUR	* . .	254 290 124 515	302 467 156 751	346 073 286 238 174 110	16 15
2014 63 500	- Etherphenole, Etheralkoholphenole und ihre Halogen-, Sulfo-, Nitro- oder Nitrosoderivate	t 1000 EUR	2	
2014 63 600	- Alkoholperoxide, Etherperoxide, Ketonperoxide, auch chemisch nicht einheitlich, und ihre Halogen-, Sulfo-, Nitro- oder Nitrosoderivate	t 1000 EUR	. .	12 470 33 168	43 187	12 291 45 380	3
2014 63 730	- Epoxide, Epoxyalkohole, Epoxyphenole und Epoxyether mit dreigliedrigem Ring; ihre Halogen-, Sulfo-, Nitro- oder Nitrosoderivate - - Oxiran (Ethylenoxid) darunter zum Absatz bestimmt	t t 1000 EUR	* . .	833 814 307 670 133 434	1 015 592 362 079 190 595	956 216 342 970 229 725	5 5
2014 63 750	- - Methyloxiran (Propylenoxid) darunter zum Absatz bestimmt	t t 1000 EUR	* . .	758 773 58 713	813 763 57 948	751 518 .	5 5
2014 63 790	- - Andere Epoxide, Epoxyalkohole, -phenole und -ether mit dreigliedrigem Ring; ihre Halogen-, Sulfo-, Nitro- oder Nitrosoderivate (z.B. Epichlorohydrin) darunter zum Absatz bestimmt	t 1000 EUR	. .	. 98 200	. 133 402	. 134 973	10
2014 63 800	- Acetale und Halbacetale, auch mit Alkohol-, Phenol-, Ether und ähnliche Sauerstofffunktionen; ihre Halogen-, Sulfo-, Nitro- oder Nitrosoderivate darunter zum Absatz bestimmt	t t 1000 EUR	* . .	5 708 7 908	6 283 10 678	6 265 8 952	9 9
2014 64 300	Enzyme, auch zubereitet; andere organische Verbindungen; Ketene (ohne Diketen), Kupferacetatarсенит, komplexe Bortrifluoridverbindungen der Essigsäure, des Diethylethers oder des Phenols - Andere organische Verbindungen; Ketene (ohne Diketen), Kupferacetatarсенит, komplexe Bortrifluoridverbindungen der Essigsäure, des Diethylethers oder des Phenols darunter zum Absatz bestimmt	t t 1000 EUR	* . .	3 215 9 708	3 643 13 149	3 266 13 687	9 9

3 Produktion nach Güterarten - Deutschland

Melde-Nr.	Bezeichnung	Einheit	2009	2010	2011	2011 Anzahl der Unternehmen
1	2	3	4	5	6	7
2014 64 500	- Lab und seine Konzentrate	t 1000 EUR	.	.	.	1
2014 64 700	- Andere Enzyme; andere zubereitete Enzyme, a.n.g.	t 1000 EUR	8 076 184 173	7 160 158 597	7 630 139 750	11
2014 71 200	Aktivierete natürliche mineralische Stoffe; Tierisches Schwarz; Tallöl; terpeninöl; Kolophonium und Harzsäuren; Holzteere, -teeröle, -kresot, -geist, pflanzliches Pech - Aktivierete natürliche mineralische Stoffe; Tierisches Schwarz, auch ausgebraucht	t 1000 EUR	647 161 156 600	706 612 174 653	738 972 188 483	8
2014 71 300	- Tallöl, auch raffiniert	t 1000 EUR	.	.	-	-
2014 71 400	- Balsamterpeninöl, Holzterpeninöl, Sulfaterpeninöl, Pine-Oil und ähnliche Erzeugnisse	t 1000 EUR	.	.	.	3
2014 71 500	- Kolophonium und Harzsäuren und deren Derivate; leichte und schwere Harzöle, Schmelzharze	t 1000 EUR	.	.	.	3
2014 71 700	- Holzteere; Holzteeröle; Holz-kresot; Holzgeist; pflanzliches Pech; Brauerpech u.ä. Zubereitungen auf der Grundlage von Kolophonium, Harzsäuren und pflanzlichem Pech darunter zum Absatz bestimmt	t t 1000 EUR	.	.	.	2 2
2014 72 000	Holzkohle (einschl. Kohle aus Schalen oder Nüssen), auch zusammengepresst	t 1000 EUR	.	.	.	1
2014 73 200	Öle und andere Erzeugnisse der Destillation des Hochtemperatur-Steinkohlenteers; ähnliche Erzeugnisse, in denen die aromatischen Bestandteile gewichtsmäßig überwiegen - Benzole, Toluole und Xylole, mit einem Reinheitsgrad von weniger als 95 % darunter zum Absatz bestimmt	t t 1000 EUR	.	.	.	4 4
2014 73 400	- Naphthalin und andere Mischungen aromatischer Kohlenwasserstoffe (Naphthalin mit einem Erstarrungspunkt von weniger als 79,4 Grad C; Anthracen, mit einem Reinheitsgrad von weniger als 90 %) darunter zum Absatz bestimmt	t t 1000 EUR	1 117 589 443 733	1 347 152 751 913	1 135 975 776 071	5 5
2014 73 600	- Phenole, mit einem Reinheitsgrad von weniger als 90 % darunter zum Absatz bestimmt	t t 1000 EUR	.	.	.	2 2
2014 73 900	- Andere Öle und andere Erzeugnisse darunter zum Absatz bestimmt	t t 1000 EUR	.	.	104 241 45 399	4 4
2014 74 000	Ethylalkohol mit einem Alkoholgehalt von 80%vol. oder mehr, unvergällt darunter zum Absatz bestimmt	1000 l 1000 l 1000 EUR	231 279 148 405	225 193 141 762	256 351 185 518	13 12
2014 75 000	Ethylalkohol und Branntwein mit beliebigem Alkoholgehalt, vergällt darunter zum Absatz bestimmt	1000 l 1000 l 1000 EUR	35 109 19 399	64 508 34 439	61 914 35 735	18 18
2014 80 000	Ablaugen aus der Zellstoffherstellung, auch konzentriert, entzuckert oder chemisch behandelt, (einschl. Ligninsulfonaten) (ohne Tallöl)	t 1000 EUR	.	.	.	2
2015 10 500	Düngemittel und Stickstoffverbindungen Salpetersäure, Nitriersäuren, Ammoniak - Salpetersäure; Nitriersäuren darunter zum Absatz bestimmt	t-N t-N 1000 EUR	1 821 074 465 370 78 385	2 529 352 829 336 121 358	1 697 870 452 113 110 843	10 9
2015 10 750	- Ammoniak - - wasserfrei darunter zum Absatz bestimmt	t-N t-N 1000 EUR	2 362 550 722 511 159 048	2 677 309 881 673 238 901	2 697 583 918 715 333 012	6 6
2015 10 770	- - in wässriger Lösung darunter zum Absatz bestimmt	t-N t-N 1000 EUR	103 822 31 260 18 468	32 955 19 734	123 087 33 007 22 794	9 9

3 Produktion nach Güterarten - Deutschland

Melde-Nr.	Bezeichnung	Einheit	2009	2010	2011	2011 Anzahl der Unternehmen	
1	2	3	4	5	6	7	
2015 20 300	Ammoniumchlorid, Nitrite - Ammoniumchlorid darunter zum Absatz bestimmt	t t 1000 EUR	*	4 4	
2015 20 800	- Nitrite darunter zum Absatz bestimmt	t-N t-N 1000 EUR	*	5 5	
2015 31 300	Mineralische oder chemische Stickstoffdüngemittel (ohne Natronsalpeter) Harnstoff, auch in wässriger Lösung - mit einem Stickstoffgehalt von mehr als 45 GHT, bezogen auf das Gewicht des wasserfreien Stoffes darunter zum Absatz bestimmt	t-N t-N 1000 EUR	* . .	797 863 . .	716 634 . .	432 200 . .	4 4
2015 31 800	- mit einem Stickstoffgehalt von 45 GHT oder weniger, bezogen auf das Gewicht des wasserfreien Stoffes darunter zum Absatz bestimmt	t-N t-N 1000 EUR	*	- - -	- - -	
2015 32 000	Ammoniumsulfat darunter zum Absatz bestimmt	t-N t-N 1000 EUR	* . .	153 578 . .	174 225 . .	164 963 . .	10 10
2015 33 000	Ammoniumnitrat (Ammonsalpeter), auch in wässriger Lösung darunter zum Absatz bestimmt	t-N t-N 1000 EUR	*	3 3
2015 34 000	Doppelsalze und Mischungen von Calciumnitrat (Kalksalpeter) und Ammoniumnitrat (Ammonsalpeter) darunter zum Absatz bestimmt	t-N t-N 1000 EUR	*	1 1
2015 35 300	Mischungen von Ammoniumnitrat (Ammonsalpeter) und Calciumcarbonat oder anderen nichtdüngenden anorganischen Stoffen - Mischungen von Ammoniumnitrat und Calciumcarbonat oder anderen nicht düngenden anorganischen Stoffen, mit einem Stickstoffgehalt von 28 GHT oder weniger darunter zum Absatz bestimmt	t-N t-N 1000 EUR	*	2 2
2015 35 800	- Mischungen von Ammoniumnitrat und Calciumcarbonat oder anderen nicht düngenden anorganischen Stoffen, mit einem Stickstoffgehalt von mehr als 28 GHT darunter zum Absatz bestimmt	t-N t-N 1000 EUR	* . .	- - -	- - -	- - -	- -
2015 39 300	Andere mineralische und chemische Stickstoffdüngemittel - Doppelsalze und Mischungen von Ammoniumsulfat und Ammoniumnitrat (Ammonsalpeter) darunter zum Absatz bestimmt	t-N t-N 1000 EUR	*	1 1
2015 39 600	- Mischungen von Harnstoff und Ammoniumnitrat in wässriger oder ammoniakalischer Lösung darunter zum Absatz bestimmt	t-N t-N 1000 EUR	*	3 3
2015 39 900	- Andere mineralische oder chemische Stickstoffdüngemittel (einschl. Calciumcyanamid (Kalk- stickstoff); ohne Natronsalpeter), auch in Mischungen darunter zum Absatz bestimmt	t-N t-N 1000 EUR	* . .	127 821 127 821 120 309	161 195 161 195 142 159	156 178 156 178 179 502	4 4
2015 41 000	Mineralische oder chemische Phosphatdüngemittel Superphosphate darunter zum Absatz bestimmt	t-P2O5 t-P2O5 1000 EUR	*	1 1
2015 49 000	Andere Phosphatdüngemittel darunter zum Absatz bestimmt	t-P2O5 t-P2O5 1000 EUR	*	2 2
2015 51 000	Mineralische oder chemische Kalidüngemittel (ohne Carnallit, Sylvinit u.a. natürliche rohe Kalisalze) Kaliumchlorid darunter zum Absatz bestimmt	t-K2O t-K2O 1000 EUR	*	5 5
2015 52 000	Kaliumsulfat darunter zum Absatz bestimmt	t-K2O t-K2O 1000 EUR	*	8 8

3 Produktion nach Güterarten - Deutschland

Melde-Nr.	Bezeichnung	Einheit	2009	2010	2011	2011 Anzahl der Unternehmen
1	2	3	4	5	6	7
2015 59 000	Andere mineralische oder chemische Kalidüngemittel (ohne Carnallit, Sylvinit u.a. natürliche rohe Kalisalze) darunter zum Absatz bestimmt	t-K2O t-K2O 1000 EUR	* - -	- - -	- - -	- - -
2015 60 000	Natriumnitrat (Natronsalpeter) darunter zum Absatz bestimmt	t-N t-N 1000 EUR	*	5 5
2015 71 300	Düngemittel, a.n.g. Düngemittel mit drei Nährstoffen: Stickstoff, Phosphor und Kalium - mit einem Stickstoffgehalt von mehr als 10 GHT, bezogen auf den wasserfreien Stoff darunter zum Absatz bestimmt	t t 1000 EUR	*	2 2
2015 71 800	- Andere mineralische oder chemische Düngemittel, die drei düngenden Stoffe Stickstoff, Phosphor und Kalium enthaltend darunter zum Absatz bestimmt	t t 1000 EUR	* 94 060 94 060	127 572 127 572	131 564 131 564	5 5
2015 72 000	Diammoniumhydrogenorthosphat (Diammoniumphosphat) darunter zum Absatz bestimmt	t t 1000 EUR	*	2 2
2015 73 000	Monoammoniumphosphat darunter zum Absatz bestimmt	t t 1000 EUR	*	1 1
2015 74 000	Düngemittel mit zwei Nährstoffen: Stickstoff und Phosphor darunter zum Absatz bestimmt	t t 1000 EUR	* . .	- -	1 1
2015 75 000	Düngemittel mit zwei Nährstoffen: Phosphor und Kalium darunter zum Absatz bestimmt	t t 1000 EUR	*	1 1
2015 76 000	Kaliumnitrat darunter zum Absatz bestimmt	t-N t-N 1000 EUR	*	2 2
2015 79 300	Düngemittel in Tabletten o.ä. Formen oder in Packungen mit einem Rohgewicht von 10 kg oder weniger; andere mineralische oder chemische Düngemittel mit mindestens zwei der Nährstoffe Stickstoff, Phosphor und Kalium, a.n.g. - Düngemittel in Tabletten o.ä. Formen oder in Packungen mit einem Rohgewicht von 10 kg oder weniger darunter zum Absatz bestimmt	t t 1000 EUR	* 52 586 52 586	55 858 55 858	46 857 46 857	8 8
2015 79 800	- Andere mineralische oder chemische Düngemittel darunter zum Absatz bestimmt	t t 1000 EUR	* 296 812 296 812	385 906 385 906	401 938 401 938	9 9
2015 80 000	Tierische oder pflanzliche Düngemittel, auch untereinander gemischt oder chemisch behandelt; durch Mischen oder chemische Behandlung von tierischen oder pflanzlichen Erzeugnissen gewonnene Düngemittel darunter zum Absatz bestimmt	t t 1000 EUR	* 541 425 541 425	637 229 637 229	770 301 .	19 19
2016 10 350	Kunststoffe, in Primärformen Polymere des Ethylens, in Primärformen - Polyethylen mit einer Dichte von weniger als 0,94 in Primärformen - - Lineares Polyethylen darunter zum Absatz bestimmt	t t 1000 EUR	* 490 886 490 886	450 368 450 368	. .	6 6
2016 10 390	- - Anderes Polyethylen darunter zum Absatz bestimmt	t t 1000 EUR	*	4 3
2016 10 500	- Polyethylen mit einer Dichte von 0,94 oder mehr, in Primärformen darunter zum Absatz bestimmt	t t 1000 EUR	* 1 569 903 1 569 903	1 722 556 .	1 760 827 .	9 9
2016 10 700	- Ethylen-Vinylacetat-Copolymere, in Primärformen darunter zum Absatz bestimmt	t t 1000 EUR	* 96 443 .	113 907 .	75 461 .	6 6
2016 10 900	- Andere Polymere des Ethylens, in Primärformen darunter zum Absatz bestimmt	t t 1000 EUR	* 284 957 .	289 666 .	212 476 .	11 11
				270 819	223 314	

3 Produktion nach Güterarten - Deutschland

Melde-Nr.	Bezeichnung	Einheit	2009	2010	2011	2011 Anzahl der Unternehmen	
1	2	3	4	5	6	7	
2016 20 350	Polymere des Styrols, in Primärformen - Polystyrol, in Primärformen - - Expandierbares Polystyrol darunter zum Absatz bestimmt	t t 1000 EUR	* . 348 063	451 308 535 395 523 253	535 395 . 581 235	545 033 . .	6 6 .
2016 20 390	- - Anderes Polystyrol darunter zum Absatz bestimmt	t t 1000 EUR	* . .	402 518 . .	437 700 . .	448 007 . .	4 4 .
2016 20 500	- Styrol-Acrylnitril-Copolymere (SAN), in Primärformen darunter zum Absatz bestimmt	t t 1000 EUR	* . .	87 424	121 838 . .	6 6 .
2016 20 700	- Acrylnitril-Butadien-Styrol-Copolymere (ABS), in Primärformen darunter zum Absatz bestimmt	t t 1000 EUR	* . .	16 135	8 8 .
2016 20 900	- Andere Polymere des Styrols, in Primärformen darunter zum Absatz bestimmt	t t 1000 EUR	* . .	172 324 169 502 144 023	169 403 167 352 145 041	168 783 165 040 153 781	25 25 .
2016 30 100	Polymere des Vinylchlorids oder anderer halogenierter Olefine, in Primärformen - Polyvinylchlorid, nicht mit anderen Stoffen gemischt in Primärformen darunter zum Absatz bestimmt	t t 1000 EUR	* . .	1 421 281 . 848 101	1 577 863 . 1 057 065	1 743 577 . 1 222 380	9 9 .
2016 30 230	- - Anderes Polyvinylchlorid, in Primärformen - - Nicht weich gemachtes Polyvinylchlorid, mit anderen Stoffen gemischt darunter zum Absatz bestimmt	t t 1000 EUR	* . .	6 715 . 6 568	9 580 . 8 134	9 566 . 12 244	3 3 .
2016 30 250	- - Weichgemachtes Polyvinylchlorid, mit anderen Stoffen gemischt darunter zum Absatz bestimmt	t t 1000 EUR	* . .	94 086 94 086 133 394	116 424 116 424 173 770	116 041 . 193 306	16 16 .
2016 30 400	- Vinylchlorid-Vinylacetat-Copolymere u.a. Copolymere des Vinylchlorids, in Primärformen darunter zum Absatz bestimmt	t t 1000 EUR	* 228 535	. 225 108 284 879	. . 252 499	4 3 .
2016 30 600	- Fluorierte Polymere, in Primärformen darunter zum Absatz bestimmt	t t 1000 EUR	*	4 4 .
2016 30 900	- Polymere der anderen halogenierten Olefine, in Primärformen darunter zum Absatz bestimmt	t t 1000 EUR	*	1 1 .
2016 40 130	Polyacetale, andere Polyether und Epoxidharze, in Primärformen; Polycarbonate, Alkydharze, Allylpolyester u.a. Polyester, in Primärformen - Polyacetale, Polyetheralkohole, in Primärformen - - Polyacetale darunter zum Absatz bestimmt	t t 1000 EUR	* 237 930	5 4 .
2016 40 150	- - Polyetheralkohole (z.B. Polyethylenglykol) darunter zum Absatz bestimmt	t t 1000 EUR	* . .	. 220 201 376 134	. 318 207 566 152	557 116 296 173 614 113	18 18 .
2016 40 200	- Andere Polyether, in Primärformen darunter zum Absatz bestimmt	t t 1000 EUR	* . .	21 064 20 480 50 055	22 974 22 041 61 427	22 052 . 70 672	18 18 .
2016 40 305	- Epoxidharze, in Primärformen - - als Klebstoff bestimmt darunter zum Absatz bestimmt	t t 1000 EUR	* . .	19 033 19 033 19 760	20 488 20 488 19 732	18 130 18 130 22 085	10 10 .
2016 40 308	- - Andere Epoxidharze darunter zum Absatz bestimmt	t t 1000 EUR	* . .	242 858 . 284 203	282 537 . 352 117	262 584 . 411 133	32 32 .
2016 40 400	- Polycarbonate, in Primärformen darunter zum Absatz bestimmt	t t 1000 EUR	*	9 9 .
2016 40 500	- Alkydharze, in Primärformen darunter zum Absatz bestimmt	t t 1000 EUR	* . .	196 779 185 313 172 622	. 187 283 182 987	250 651 241 337 218 276	15 15 .
2016 40 620	- Polyethylenterephthalat, in Primärformen, mit einer Viskosität von 78 ml/g oder mehr darunter zum Absatz bestimmt	t t 1000 EUR	* . .	196 203 196 203 183 331	245 276 245 276 268 277	258 848 258 848 346 317	3 3 .

3 Produktion nach Güterarten - Deutschland

Melde-Nr.	Bezeichnung	Einheit	2009	2010	2011	2011 Anzahl der Unternehmen	
1	2	3	4	5	6	7	
2016 40 640	- - Andere Polyethylenterephthalate, in Primärformen darunter zum Absatz bestimmt	t t 1000 EUR	*	4 4	
2016 40 700	- Ungesättigte flüssige Polyester, in Primärformen darunter zum Absatz bestimmt	t t 1000 EUR	* . .	31 206 . 51 041	35 154 . 54 570	36 777 . 63 824	13 13
2016 40 800	- Ungesättigte nichtflüssige Polyester, in Primärformen darunter zum Absatz bestimmt	t t 1000 EUR	* . .	8 477 8 477 32 128	10 638 10 638 45 978	10 351 10 351 47 905	9 9
2016 40 900	- Andere Polyester, in Primärformen darunter zum Absatz bestimmt	t t 1000 EUR	* . .	399 532 270 976 487 927	538 099 383 022 664 259	529 972 388 346 723 461	35 35
2016 51 300	Polymere des Propylens oder anderer Olefine, in Primärformen - Polypropylen, in Primärformen darunter zum Absatz bestimmt	t t 1000 EUR	* . .	2 012 417 . 1 163 101	. 2 145 737 1 674 664	1 973 319 . 1 732 217	24 24
2016 51 500	- Propylencopolymere in Primär- formen; Polymere anderer Olefine, in Primärformen (z.B. Poly- isobutylene) darunter zum Absatz bestimmt	t t 1000 EUR	* . .	352 632 . 249 391	. 382 405 351 459	383 778 355 861 401 639	16 15
2016 52 300	Polymere des Vinylacetats oder anderer Vinylester, in Primär- formen; andere Vinylpolymere, in Primärformen - Polymere des Vinylacetats in wässriger Dispersion, in Primärformen darunter zum Absatz bestimmt	t t 1000 EUR	* . .	409 770 349 468 329 646	. 389 217 347 041	481 952 404 585 403 060	13 13
2016 52 500	- Polymere des Vinylacetats (nicht in wässriger Dispersion), in Primärformen darunter zum Absatz bestimmt	t t 1000 EUR	* 382 260	6 6
2016 52 700	- Polyvinylalkohole, auch nichthy- drolisierte Acetatgruppen enthal- tend; Polymere anderer Vinylester, in Primärformen; andere Vinyl- polymere, in Primärformen darunter zum Absatz bestimmt	t t 1000 EUR	* . .	197 690 150 729 328 991	. 173 721 432 416	210 041 145 966 454 555	11 11
2016 53 500	Acrylpolymer, in Primärformen - Polymethyl-Methacrylat, in Primärformen darunter zum Absatz bestimmt	t t 1000 EUR	*	170 791 . 298 903	5 5
2016 53 905	- - als Klebstoff bestimmt darunter zum Absatz bestimmt	t t 1000 EUR	* 71 566	7 7
2016 53 908	- - Andere Acrylpolymer, a.n.g. darunter zum Absatz bestimmt	t t 1000 EUR	* . .	1 081 580 990 152 1 377 131	1 217 061 1 121 778 1 635 560	1 166 000 1 077 073 1 761 200	46 44
2016 54 500	Polyamide, in Primärformen - Polyamid-6, -11, -12, -6,6, -6,9, -6,10 oder -6,12, in Primärformen darunter zum Absatz bestimmt	t t 1000 EUR	* . .	. 663 926 1 340 237	. 860 958 1 941 603	1 042 679 . 2 161 143	28 28
2016 54 900	- Andere Polyamide, in Primärformen darunter zum Absatz bestimmt	t t 1000 EUR	* . .	. 120 983 272 585	. 158 598 382 871	196 345 . 437 161	12 11
2016 55 500	Harnstoffharze, Thioharnstoffharze, Melaminharze in Primärformen - Harnstoffharze, Thioharnstoff- harze, in Primärformen darunter zum Absatz bestimmt	t t 1000 EUR	* 211 454	6 5
2016 55 700	- Melaminharze, in Primärformen darunter zum Absatz bestimmt	t t 1000 EUR	* . .	319 839 292 857 276 347	396 987 361 046 352 378	351 929 318 951 346 119	14 11
2016 56 300	Anderer Aminoharze, Phenolharze, Polyurethane, in Primärformen - Anderer Aminoharze, in Primärformen darunter zum Absatz bestimmt	t t 1000 EUR	*	266 535 510 272	11 11
2016 56 505	- Phenolharze, in Primärformen - - als Klebstoff bestimmt darunter zum Absatz bestimmt	t t 1000 EUR	* 6 147	. . 7 766	. . 6 882	3 3
2016 56 508	- - Anderer Phenolharze, a.n.g. darunter zum Absatz bestimmt	t t 1000 EUR	* . .	237 480 228 974 265 015	274 993 257 116 336 219	287 013 268 505 376 648	18 16

3 Produktion nach Güterarten - Deutschland

Melde-Nr.	Bezeichnung	Einheit	2009	2010	2011	2011 Anzahl der Unternehmen
1	2	3	4	5	6	7
2016 56 705	- Polyurethane, in Primärformen - - als Klebstoff bestimmt darunter zum Absatz bestimmt	t t 1000 EUR	* 35 738 96 204	45 374 . 126 724	45 117 . 156 063	14 13
2016 56 709	- - Andere Polyurethane, a.n.g. darunter zum Absatz bestimmt	t t 1000 EUR	* 937 953 795 614 1 281 998	1 148 660 967 353 1 639 739	1 176 149 1 000 817 1 799 742	54 54
2016 57 004	Silicone, in Primärformen - als Klebstoff und Dichtungsmasse bestimmt darunter zum Absatz bestimmt	t t 1000 EUR	* 49 352 49 352 197 726	51 379 51 379 214 261	41 584 41 584 242 890	12 12
2016 57 009	- Andere Silicone, a.n.g. darunter zum Absatz bestimmt	t t 1000 EUR	* 358 411 1 499 004	438 018 1 868 546	426 673 1 883 981	27 26
2016 59 200	Andere synthetische, natürliche oder modifizierte natürliche Polymere, a.n.g., in Primärformen; Ionenaustauscher auf Kunststoff- basis, in Primärformen - Petroleumharze, Cumaronharze, Indenharze oder Cumaron-Inden- Harze und Polyterpene, Poly- sulfide, Polysulfone und andere synthetische Polymere, in Primärformen	t t 1000 EUR	* 188 811 530 471	238 206 700 330	304 939 205 647 666 178	21 21
2016 59 400	- Cellulose und deren chemische Derivate, in Primärformen (z.B. Carboxymethylcellulose, Ethyl- cellulose, Celluloseester) darunter zum Absatz bestimmt	t t 1000 EUR	* 228 202 165 265 420 996	252 718 182 912 469 049	281 169 204 822 563 111	14 12
2016 59 600	- Natürliche Polymere (z.B. Alginsäure) und modifizierte natürliche Polymere (z.B. gehärtete Eiweißstoffe, chemische Derivate von Naturkautschuk), a.n.g., in Primärformen darunter zum Absatz bestimmt	t t 1000 EUR	* 7 779 39 383	9 173 42 322	13 043 51 638	9 8
2016 59 700	- Ionenaustauscher auf der Grund- lage von synthetischen oder natür- lichen Polymeren, in Primärformen darunter zum Absatz bestimmt	t t 1000 EUR	* 118 840 118 386	134 504 145 636	128 807 160 514	7 7
2017 10 500	Synthetischer Kautschuk und Faktis; Mischungen von Naturkautschukarten mit synthetischem Kautschuk, in Primärformen oder in Platten, Blättern oder Streifen - Latex darunter zum Absatz bestimmt	t t 1000 EUR	* 678 787 538 366 459 552	594 260 609 124	742 242 565 348 702 991	11 11
2017 10 900	- Anderer Kautschuk darunter zum Absatz bestimmt	t t 1000 EUR	* 419 892 380 685	481 783 592 050	721 941 511 865 729 117	17 16
2020 11 300	Schädlingsbekämpfungs- und Pflanzen- schutzmittel, Desinfektionsmittel Insektizide und Akarizide - auf der Grundlage von Chlorkohlenwasserstoffen	kg-Wirkstoffgewicht 1000 EUR	2
2020 11 400	- auf der Grundlage von Carbamaten	kg-Wirkstoffgewicht 1000 EUR	736 746 .	630 703 .	415 981 .	4
2020 11 500	auf der Grundlage von Organo-Phosphaten	kg-Wirkstoffgewicht 1000 EUR	242 587 21 858	255 200 17 938	226 307 16 370	11
2020 11 600	- auf der Grundlage von Pyrethroiden	kg-Wirkstoffgewicht 1000 EUR	447 495 11 155	261 256 15 925	545 146 17 120	17
2020 11 900	- Andere Insektizide und Akarizide (einschl. solche auf der Grundlage von Mineralölen oder botanischer und biologischer Erzeugnisse)	kg-Wirkstoffgewicht 1000 EUR	6 135 896 .	5 795 114 .	7 038 191 318 651	18
2020 12 200	Herbizide - auf der Grundlage von Hormonen mit Phenoxygruppen	kg-Wirkstoffgewicht 1000 EUR	. 156	. .	93 320 .	4
2020 12 300	- auf der Grundlage von Triazininen	kg-Wirkstoffgewicht 1000 EUR	765 067 18 093	489 092 15 608	. .	5
2020 12 400	- auf der Grundlage von Acetamiden	kg-Wirkstoffgewicht 1000 EUR	8 292 577 145 865	7 278 173 111 652	. 146 127	6

3 Produktion nach Güterarten - Deutschland

Melde-Nr.	Bezeichnung	Einheit	2009	2010	2011	2011 Anzahl der Unternehmen
1	2	3	4	5	6	7
2020 12 500	- auf der Grundlage von Carbamaten	kg-Wirkstoffgewicht 1000 EUR	.	1 226 606	1 997 104	4
2020 12 600	- auf der Grundlage von Dinitroanilinen	kg-Wirkstoffgewicht 1000 EUR	.	.	.	2
2020 12 700	- auf der Grundlage von Harnstoffen, Uracilen und Sulfonylharnstoffen	kg-Wirkstoffgewicht 1000 EUR	6 461 212 169 703	6 866 534 253 030	6 583 585 290 125	11
2020 12 900	- Andere Herbizide	kg-Wirkstoffgewicht 1000 EUR	26 178 472 406 558	23 696 007 390 692	19 492 767 415 046	7
2020 13 500	Keimhemmungsmittel und Pflanzenwuchsregulatoren - Keimhemmungsmittel	kg-Wirkstoffgewicht 1000 EUR	7 331 670 4 071	6 210 088 4 247	5 679 426 5 919	9
2020 13 700	- Pflanzenwuchsregulatoren	kg-Wirkstoffgewicht 1000 EUR	.	.	4 683 038 52 589	12
2020 14 300	Desinfektionsmittel - auf der Grundlage von Ammonium	kg-Wirkstoffgewicht 1000 EUR	3 679 986 32 030	5 487 001 33 357	5 486 394 34 794	23
2020 14 500	- auf der Grundlage von Halogenverbindungen	kg-Wirkstoffgewicht 1000 EUR	320 192 1 455	839 437 2 204	508 181 1 633	8
2020 14 900	- Andere Desinfektionsmittel	kg-Wirkstoffgewicht 1000 EUR	59 552 002 357 298	57 886 520 330 370	49 781 190 356 728	37
2020 15 150	Fungizide - Anorganische Erzeugnisse	kg-Wirkstoffgewicht 1000 EUR	22 110 945 25 785	14 645 102 18 130	12 536 907 24 006	6
2020 15 300	- auf der Grundlage von Dithiocarbamaten	kg-Wirkstoffgewicht 1000 EUR	8 647 211 50 880	7 162 564 51 749	.	6
2020 15 450	- auf der Grundlage von Benzimidazolen	kg-Wirkstoffgewicht 1000 EUR	.	.	39 023	2
2020 15 600	- auf der Grundlage von Triazolen, Diazolen	kg-Wirkstoffgewicht 1000 EUR	9 112 100 215 094	8 463 398 213 983	10 077 430 329 419	8
2020 15 750	- auf der Grundlage von Diazinen oder Morpholinen	kg-Wirkstoffgewicht 1000 EUR	.	.	.	2
2020 15 900	- Andere Fungizide	kg-Wirkstoffgewicht 1000 EUR	14 037 883 380 615	14 693 475 433 867	18 213 121 444 100	17
2020 19 300	Sonstige Pestizide und andere agrochemische Erzeugnisse - Erzeugnisse, die eine oder mehrere der folgenden Substanzen enthalten: Aldrin, Binaparacryl, Camphechlor, Captafol, Chlordan, Chlordimeform, Chlorbenzilat, trichlor, Dieldrin, Dinoseb, seine Salze oder Ester; Ethylen-dibromid, Ethylendichlorid usw.	kg-Wirkstoffgewicht 1000 EUR	.	.	.	1
2020 19 803	- Rotendizide - - Antikoagulierend wirkende Rodentizide	kg-Wirkstoffgewicht 1000 EUR	.	197 049 10 134	222 790 10 566	7
2020 19 805	- - Andere Rodentizide	kg-Wirkstoffgewicht 1000 EUR	.	.	.	2
2020 19 809	- - Andere ähnliche Erzeugnisse	kg-Wirkstoffgewicht 1000 EUR	10 627 491 81 456	15 327 790 92 101	11 724 061 151 688	10
2030 11 501	Anstrichmittel, Druckfarben u. Kitte Anstrichfarben und Lacke auf der Grundlage von synthetischen oder chemisch modifizierten natürlichen Polymeren, in einem wässrigen Medium dispergiert oder gelöst - Anstrichfarben und Lacke auf der Grundlage von Acryl- oder Vinylpolymeren, in einem wässrigen Medium dispergiert oder gelöst - - Anstrichfarben für den Innenanstrich	t 1000 EUR	600 113 553 387	614 784 571 828	612 428 592 384	54
2030 11 503	- - Anstrichfarben für den Außenanstrich	t 1000 EUR	149 135 210 086	133 898 196 456	139 753 203 528	51
2030 11 505	- - Andere Anstrichfarben (z.B. Grundierungen)	t 1000 EUR	75 890 135 375	75 068 138 185	80 715 149 318	51
2030 11 507	- - Lacke, Dispersionslackfarben	t 1000 EUR	103 652 273 731	119 193 305 139	122 902 318 891	62

Melde-Nr.	Bezeichnung	Einheit	2009	2010	2011	2011 Anzahl der Unternehmen
1	2	3	4	5	6	7
	- Anstrichfarben und Lacke auf der Grundlage von anderen synthetischen oder chemisch modifizierten natürlichen Polymeren, in einem wässrigen Medium dispergiert oder gelöst					
2030 11 701	- - Anstrichfarben und Lacke auf der Grundlage von Alkydharzen	t 1000 EUR	20 784 73 405	24 397 87 511	30 102 115 935	21
2030 11 702	- - Anstrichfarben und Lacke, elektrophoretische Lacke	t 1000 EUR	12 047 29 825	13 656 31 415	14 226 34 791	9
2030 11 703	- - Anstrichfarben auf der Grundlage von Wasserglas, Silikat-anstrichfarben	t 1000 EUR	27 605 53 201	29 782 58 603	34 691 67 930	23
2030 11 704	- - Anstrichfarben und Lacke auf der Grundlage von Phenol-, Harnstoff- oder Melaminharzen	t 1000 EUR	686 3 049	778 .	1 073 .	6
2030 11 705	- - Anstrichfarben und Lacke auf der Grundlage von anderen synthetischen Polymeren	t 1000 EUR	72 553 299 759	77 841 333 664	86 722 388 935	49
2030 11 706	- - Anstrichfarben und Lacke auf der Grundlage von anderen chemisch modifizierten natürlichen Polymeren	t 1000 EUR	2 165 10 701	2 295 11 493	2 779 13 378	7
2030 11 707	- - Anstrichfarben und Lacke auf der Grundlage von Siliconharzen (SHF)	t 1000 EUR	6 248 23 037	6 815 24 576	8 490 31 867	8
	Anstrichfarben und Lacke auf der Grundlage von synthetischen oder chemisch modifizierten natürlichen Polymeren, in einem nichtwässrigem Medium gelöst oder dispergiert; Lösungen der o.a. Polymeren, Anteil an organ. Lösemitteln über 50 GHT					
	- Anstrichfarben und Lacke auf der Grundlage von Polyestern, in einem nichtwässrigem Medium dispergiert oder gelöst; Lösungen von Polyestern mit einem Anteil an organischen Lösemitteln über 50 GHT					
2030 12 250	- - Lösungen auf der Grundlage von Polyestern mit einem Anteil an flüchtigen organischen Lösemitteln über 50 GHT (ohne Anstrichfarben und Lacke)	t 1000 EUR	3 721 10 803	2 885 12 728	4 872 17 189	8
2030 12 290	- - Anstrichfarben und Lacke auf der Grundlage von Polyestern (ohne Alkydharze), in einem nichtwässrigen Medium dispergiert oder gelöst	t 1000 EUR	66 272 274 883	76 242 313 530	76 632 317 099	32
2030 12 300	- Lösungen auf der Grundlage von Acryl- oder Vinylpolymeren mit einem Anteil an flüchtigen organischen Lösemitteln über 50 GHT (ohne Anstrichfarben und Lacke)	t 1000 EUR	. 46 954	17 942 58 566	15 522 61 052	14
	- Anstrichfarben und Lacke auf der Grundlage von Acryl- oder Vinylpolymeren, in einem nichtwässrigen Medium dispergiert oder gelöst					
2030 12 505	- - Anstrichfarben und Lacke auf der Grundlage von Acrylpolymeren	t 1000 EUR	34 886 161 324	41 357 176 374	43 917 195 754	48
2030 12 507	- - Anstrichfarben und Lacke auf der Grundlage von Vinylpolymeren	t 1000 EUR	17 393 63 940	21 906 78 339	21 763 83 447	41
2030 12 700	- Lösungen auf der Grundlage von anderen synthetischen o. chemisch modifizierten natürlichen Polymeren mit einem Anteil an flüchtigen organischen Lösemitteln über 50 GHT (ohne Anstrichfarben und Lacke)	t 1000 EUR	47 468 199 884	51 583 222 386	52 760 237 418	31
	- Anstrichfarben und Lacke auf der Grundlage von anderen synthetischen oder chemisch modifizierten natürlichen Polymeren					
2030 12 901	- - Festkörperreiche Lacke, High Solids (maximal 30% organische Lösemittel)	t 1000 EUR	39 417 132 061	41 407 144 064	44 972 162 093	30
2030 12 902	- - Anstrichfarben und Lacke auf der Grundlage von Alkydharzen, lufttrocknend	t 1000 EUR	64 945 225 820	65 103 220 399	70 677 244 352	71

3 Produktion nach Güterarten - Deutschland

Melde-Nr.	Bezeichnung	Einheit	2009	2010	2011	2011 Anzahl der Unternehmen
1	2	3	4	5	6	7
2030 12 903	- - Anstrichfarben und Lacke auf der Grundlage von Alkydharzen, wärmetrocknend	t 1000 EUR	11 472 42 510	12 929 46 545	12 410 46 897	20
2030 12 905	- - Anstrichfarben und Lacke auf der Grundlage von Cellulosenitrat	t 1000 EUR	15 743 50 640	16 720 54 073	15 651 52 780	48
2030 12 906	- - Anstrichfarben und Lacke auf der Grundlage von Phenol-, Harnstoff- oder Melaminharzen	t 1000 EUR	23 129 36 944	20 231 40 241	13 583 29 310	19
2030 12 907	- - Anstrichfarben und Lacke auf der Grundlage von Epoxidharzen	t 1000 EUR	58 570 197 620	66 563 219 272	68 843 238 375	69
2030 12 908	- - Anstrichfarben und Lacke auf der Grundlage von Polyurethanharzen	t 1000 EUR	54 230 293 681	59 270 319 873	63 804 357 721	75
2030 12 909	- - Andere Anstrichfarben und Lacke auf der Grundlage von anderen synthetischen oder chemisch modifizierten natürlichen Polymeren	t 1000 EUR	41 840 185 748	45 236 207 736	41 409 206 032	82
2030 21 300	Zubereitete Pigmente, Trübungsmittel, Farben, Schmelzglasuren, Engoben, flüssige Glanzmittel usw. für die Keramik-, Emaillier- oder Glasindustrie; Glasfritte u.a. Glas in Form von Pulver, Granalien, Schuppen oder Flocken	t 1000 EUR	20 262 66 635	26 891 91 446	29 716 108 222	14
2030 21 500	- Schmelzglasuren und andere verglasbaren Massen, Engoben u.ä. Zubereitungen für die Keramik-, Emaillier- oder Glasindustrie	t 1000 EUR	9 484 36 022	9 807 35 573	.	7
2030 21 700	- Flüssige Glanzmittel u.ä. Zubereitungen für die Keramik-, Emaillier- oder Glasindustrie; Glasfritte und anderes Glas in Form von Pulver, Granalien, Schuppen oder Flocken (z.B. Überfangglas)	t 1000 EUR	.	752 127 758	564 218 305	7
2030 22 130	Andere Anstrichfarben, Lacke; zubereitete Wasserpigmentfarben, Sikkative; Pigmente in nichtwässrigen Medien; Prägefolien; Färbemittel; Kitte; Spachtelmassen; zusammengesetzte organische Löse- und Verdünnungsmittel	t 1000 EUR	6 535 51 809	7 179 59 816	8 324 65 545	15
2030 22 151	- - Anstrichfarben und Lacke auf der Grundlage von trocknenden Ölen	t 1000 EUR	56 569 199 402	63 658 245 782	63 634 286 872	13
2030 22 153	- - - Zubereitete Pulverlacke	t 1000 EUR	14 173 39 726	7 157 20 892	8 081 25 912	13
2030 22 155	- - - Anstrichfarben und Lacke auf der Grundlage von Schellack, natürlichen Gummen oder Harzen usw.	t 1000 EUR	3 075 7 591	3 320 7 958	3 366 9 486	10
2030 22 157	- - - Zubereitete Wasserpigmentfarben für die Lederindustrie	t 1000 EUR	291 .	515 2 033	509 2 060	3
2030 22 200	- Zubereitete Sikkative	t 1000 EUR	39 224	40 229	33 189	3
2030 22 300	- Prägefolien zum Bedrucken von Bucheinbänden, Hutschweißbändern und dergleichen	t 1000 EUR	.	.	.	4
2030 22 400	- Pigmente (einschl. Metallpulver und -flitter), in nichtwässrigen Medien dispergiert, zum Herstellen von Anstrichfarben; Färbemittel und andere Farbmittel, i.A.E.	t 1000 EUR	21 694 92 405	22 817 112 753	19 806 108 048	13

3 Produktion nach Güterarten - Deutschland

Melde-Nr.	Bezeichnung	Einheit	2009	2010	2011	2011 Anzahl der Unternehmen
1	2	3	4	5	6	7
2030 22 530	- Kitte; Spachtelmassen für Anstreicherarbeiten - - Glaserkitt, Harzzement u.a. Kitte	t 1000 EUR	94 119 192 233	110 654 228 144	113 827 253 675	20
2030 22 550	- - Spachtelmassen für Anstreicherarbeiten	t 1000 EUR	165 457 118 038	176 968 128 025	179 015 136 820	30
2030 22 601	- Nichtfeuerfeste Spachtel- und Verputzmassen für Fassaden, Innenwände, Fußböden, Decken und dergl. - - Kunstharzgebundene Putze für Fassaden, Innenwände und Decken	t 1000 EUR	151 554 150 286	141 932 144 757	145 936 154 073	21
2030 22 603	- - Silicatgebundene Putze für Fassaden, Innenwände und Decken	t 1000 EUR	41 771 30 862	43 112 31 620	43 567 34 399	10
2030 22 604	- - Siliconharzgebundene Putze für Fassaden, Innenwände und Decken (SHP)	t 1000 EUR	24 790 30 773	28 201 34 268	32 194 39 941	7
2030 22 605	- - Andere Putze für Fassaden, Innenwände und Decken	t 1000 EUR	27 263 20 000	27 740 20 105	30 450 21 602	10
2030 22 607	- - Spachtel- und Verputzmassen für Fußböden, mit Wasser abbindend	t 1000 EUR	328 340 216 714	315 937 210 919	336 944 225 338	11
2030 22 609	- - Andere Spachtel- und Verputzmassen für Fußböden	t 1000 EUR	35 736 64 871	53 622 80 327	55 282 91 414	17
2030 22 730	- Zusammengesetzte organische Löse- und Verdünnungsmittel und Zubereitungen zum Entfernen von Farben oder Lacken - - auf der Grundlage von Butylacetat	t 1000 EUR	17 437 41 227	17 432 46 734	14 638 46 419	31
2030 22 793	- - Zubereitungen zum Entfernen von Farben und Lacken, andere zusammengesetzte organische Löse- und Verdünnungsmittel, a.n.g. - - - Zubereitungen zum Entfernen von Farben und Lacken (Abbeizer)	t 1000 EUR	23 825 15 322	32 874 20 009	26 123 21 016	18
2030 22 799	- - - Andere zusammengesetzte organische Löse- und Verdünnungsmittel, a.n.g.	t 1000 EUR	142 176 208 342	166 362 245 301	167 790 271 255	107
2030 23 500	Farben für Kunstmalereien, für den Unterricht, für die Plakatmalerei, für Farbtönungen, zur Unterhaltung u.ä. Farben, in Tafelchen, tuben o.ä. Aufmachungen - in Zusammenstellungen	t 1000 EUR	628 16 750	687 17 851	647 16 919	4
2030 23 700	- nicht in Zusammenstellungen	t 1000 EUR	2 078 29 880	2 090 31 099	1 758 27 828	7
2030 24 500	Druckfarben - Schwarze Druckfarben	t 1000 EUR	103 924 226 034	110 662 243 583	106 140 250 783	15
2030 24 700	- Andere Druckfarben	t 1000 EUR	451 716 1 329 368	483 374 1 413 521	444 247 1 346 926	25
2041 10 000	Seifen, Wasch-, Reinigungs- und Poliermittel - Glycerin, roh; Glycerinwasser und Glycerinunterlaugen darunter zum Absatz bestimmt	t t 1000 EUR	102 455 13 104	131 305 16 357	139 400 22 692	14 14
2041 20 200	Organische grenzflächenaktive Stoffe (ohne Seifen) - anionisch wirkend darunter zum Absatz bestimmt	t t 1000 EUR	543 163 500 310 409 630	579 567 519 367 522 771	566 699 503 041 656 466	26 26
2041 20 300	- kationisch wirkend darunter zum Absatz bestimmt	t t 1000 EUR	. . 110 890	. . 121 914	. . 147 248	18 18
2041 20 500	- nicht ionogen wirkend darunter zum Absatz bestimmt	t t 1000 EUR	388 631 353 101 547 665	472 728 425 020 764 711	446 236 408 293 900 822	29 29
2041 20 900	- Andere organische grenzflächenaktive Stoffe darunter zum Absatz bestimmt	t t 1000 EUR	. 103 885 121 798	. 107 752 131 003	116 470 97 650 136 921	16 16

Melde-Nr.	Bezeichnung	Einheit	2009	2010	2011	2011 Anzahl der Unternehmen
1	2	3	4	5	6	7
	Seifen; organische grenzflächenaktive Erzeugnisse und Zubereitungen in Form von Tafeln, Riegeln, geformten Stücken oder Figuren und Papier, Watte, Filz u.ä., mit Seife oder Reinigungsmitteln getränkt oder überzogen (ausgenommen zur Körperpflege und für medizinische Zwecke); Seifen in anderen Formen					
2041 31 200	- Seifen, organische grenzflächenaktive Erzeugnisse und Zubereitungen in Form von Tafeln, Riegeln, geformten Stücken oder Figuren und Papier, Watte, Filz u.ä., mit Seife oder Reinigungsmitteln getränkt oder überzogen (ausgenommen zur Körperpflege und für medizinische Zwecke)	t 1000 EUR	11 980 16 887	15 706 23 417	15 226 25 145	7
2041 31 500	- Seifen, in Form von Flocken, Körner oder Pulver	t 1000 EUR	6 267 7 264	6 027 7 538	5 868 7 965	4
2041 31 803	- Seifen in anderen Formen - - flüssig und pastenförmig, zur Körperpflege	t 1000 EUR	103 191 120 484	102 512 124 485	127 825 151 649	47
2041 31 809	- - nicht zur Körperpflege	t 1000 EUR	6 626 9 044	7 546 9 709	8 607 10 796	19
2041 32 400	Grenzflächenaktive Zubereitungen, zubereitete Waschmittel und Waschhilfsmittel, zubereitete Reinigungsmittel, auch Seife enthaltend - Grenzflächenaktive Zubereitungen (ohne Seifen), i.A.E.	t 1000 EUR	17 754 46 507	23 133 51 954	21 875 47 755	22
2041 32 523	- Zubereitete Waschmittel, Waschhilfsmittel und zubereitete Reinigungsmittel, auch Seife enthaltend, i.A.E. - - Universalwaschmittel, i.A.E. - - - flüssig	t 1000 EUR	166 910 121 793	161 226 102 588	207 210 277 349	24
2041 32 529	- - - Andere Universalwaschmittel	t 1000 EUR	142 330 180 303	108 447 135 635	165 681 219 902	18
2041 32 533	- - - Feinwaschmittel, i.A.E. - - - flüssig	t 1000 EUR	43 172 50 526	33 557 39 860	26 065 28 752	13
2041 32 539	- - - Andere Spezialwaschmittel	t 1000 EUR	20 128 30 985	17 630 26 772	17 280 28 051	15
2041 32 573	- - Geschirrspülmittel, i.A.E. - - - Klarspüler	t 1000 EUR	8 173 7 361	6 207 6 377	3 149 5 168	16
2041 32 575	- - - Handgeschirrspülmittel	t 1000 EUR	67 325 65 245	58 010 58 890	82 514 80 024	35
2041 32 577	- - - Maschinengeschirrspülmittel	t 1000 EUR	199 902 337 785	206 384 322 209	217 490 305 192	27
2041 32 591	- - - Andere zubereitete Waschmittel, Waschhilfsmittel und Reinigungsmittel, i.A.E. - - - Stärken, Steifen u.a. Waschhilfsmittel	t 1000 EUR	90 609 90 914	92 551 93 398	103 590 106 429	24
2041 32 592	- - - Wasch- und Reinigungsmittel für Teppiche, i.A.E.	t 1000 EUR	6 583 9 604	7 025 9 245	7 580 9 389	14
2041 32 593	- - - Wasch- und Reinigungsmittel für andere Fußbodenbeläge, i.A.E.	t 1000 EUR	61 389 92 510	46 767 75 225	41 207 68 330	27
2041 32 594	- - - Autowaschmittel, i.A.E.	t 1000 EUR	13 306 20 526	14 639 26 876	18 609 34 856	18
2041 32 595	- - - Fensterputzmittel, i.A.E.	t 1000 EUR	34 820 33 618	31 281 28 137	25 532 26 797	28
2041 32 596	- - - WC-Reinigungsmittel, i.A.E.	t 1000 EUR	76 142 103 401	76 761 91 994	80 419 89 752	30
2041 32 597	- - - Andere Reinigungsmittel, flüssig	t 1000 EUR	156 917 147 986	154 149 175 390	177 481 173 207	58
2041 32 598	- - - Andere Reinigungsmittel, nicht flüssig	t 1000 EUR	.	.	147 737	15
2041 32 600	- Grenzflächenaktive Zubereitungen (ohne Seifen), n.A.E.	t 1000 EUR	81 176 116 688	95 925 160 169	91 791 183 363	40

3 Produktion nach Güterarten - Deutschland

Melde-Nr.	Bezeichnung	Einheit	2009	2010	2011	2011 Anzahl der Unternehmen
1	2	3	4	5	6	7
2041 32 720	- Zubereitete Waschmittel, Waschlösungsmittel und zubereitete Reinigungsmittel, auch Seife enthaltend, n.A.E. - - Wasch- und Reinigungsmittel für Teppiche, n.A.E.	t 1000 EUR	801 1 296	1 228 1 445	806 1 222	5
2041 32 730	- - Wasch- und Reinigungsmittel für andere Fußbodenbeläge, n.A.E.	t 1000 EUR	60 482 134 531	69 804 141 616	75 009 148 414	15
2041 32 740	- - Autowaschmittel, n.A.E.	t 1000 EUR	13 626 22 854	17 464 26 758	25 574 34 032	22
2041 32 750	- - Fensterputzmittel, n.A.E.	t 1000 EUR	1 947 3 058	2 506 3 400	2 839 3 441	9
2041 32 770	- - WC-Reinigungsmittel, n.A.E.	t 1000 EUR	6 196 10 944	6 650 11 657	6 513 12 010	9
2041 32 791	- - - Andere zubereitete Waschmittel, Waschlösungsmittel und zubereitete Reinigungsmittel, auch Seife enthaltend, n.A.E. - - - Andere Haushaltsreiniger, n.A.E.	t 1000 EUR	11 810 11 720	15 078 12 811	9 493 10 462	18
2041 32 792	- - - Universalwaschmittel, n.A.E.	t 1000 EUR	6 027 7 130	5 518 6 602	5 228 6 400	7
2041 32 793	- - - Spezialwaschmittel, n.A.E.	t 1000 EUR	428	5
2041 32 794	- - - Geschirrspülmittel, n.A.E.	t 1000 EUR	7 864 10 090	15 474 12 848	16 345 11 361	12
2041 32 795	- - - Waschlösungsmittel, n.A.E.	t 1000 EUR	5 954 4 489	6 835 5 719	2 573 .	10
2041 32 796	- - - Reinigungs- und Entfettungsmittel für technische Zwecke, n.A.E.	t 1000 EUR	66 925 103 117	72 159 113 045	74 189 122 163	36
2041 32 797	- - - Reinigungsmittel für die Ernährungswirtschaft	t 1000 EUR	112 252 114 847	122 410 123 496	125 542 132 893	17
2041 32 798	- - - Andere Industriereiniger, a.n.g., auch flüssig	t 1000 EUR	63 037 115 851	68 155 121 730	75 522 135 994	45
2041 41 000	Zubereitungen zum Parfümieren oder Desodorieren von Räumen, duftende Zubereitungen für religiöse Zeremonien	1000 EUR	53 377	55 137	49 371	22
2041 42 700	Künstliche Wachse und zubereitete Wachse - Polyethylenglykolwachs darunter zum Absatz bestimmt	t t 1000 EUR	76 933 .	75 851 .	80 879 .	3 3
2041 42 800	- Andere künstliche Wachse und zubereitete Wachse (einschl. Siegelack und chemisch modifiziertes Montanwachs) darunter zum Absatz bestimmt	t t 1000 EUR	169 399 .	206 273 .	186 609 .	23 23
2041 43 303	Schuh- und Lederpflegemittel; Möbel- und Bohnerwachs; Autopflegemittel; Polier- und Scheuermittel - Schuhcreme u.ä. Schuh- oder Lederpflegemittel - - Schuhcreme u.ä. Schuhpflegemittel	t t 1000 EUR	5 843 50 946	6 861 63 055	7 314 61 295	4
2041 43 305	- - Lederpflegemittel	t 1000 EUR	1 811 16 035	1 832 19 815	1 792 19 999	13
2041 43 505	- Möbel- und Bohnerwachs und ähnliche Zubereitungen - - für Böden	t 1000 EUR	4 518 12 573	4 767 12 973	4 709 13 417	22
2041 43 507	- - für Möbel	t 1000 EUR	1 458 3 535	1 388 3 349	1 347 3 499	14
2041 43 705	- Poliermittel für Karosserien u.ä. Autopflegemittel (ohne Poliermittel für Metall) - - Lackpflegemittel für Autos	t t 1000 EUR	8 247 38 396	3 782 20 610	3 166 19 217	10
2041 43 707	- - Poliermittel für Autos	t 1000 EUR	575 2 965	510 3 181	629 3 874	9
2041 43 709	- - Andere Autopflegemittel	t 1000 EUR	1 332 5 228	1 430 6 713	2 145 9 262	9

3 Produktion nach Güterarten - Deutschland

Melde-Nr.	Bezeichnung	Einheit	2009	2010	2011	2011 Anzahl der Unternehmen
1	2	3	4	5	6	7
2041 43 830	- Polier- und Pflegemittel für Metall, Glas - - Zubereitungen zum Polieren von Metall	t 1000 EUR	17 042 31 441	23 146 40 856	24 465 44 646	12
2041 43 890	- - Andere Polier-, Pflegemittel u.ä. Zubereitungen	t 1000 EUR	5 201 19 542	5 352 26 951	7 451 21 522	18
2041 44 000	Scheuermittel (Pasten, Pulver u.ä. Zubereitungen, ohne Polierpasten)	t 1000 EUR	2 761 6 690	2 671 7 037	4 157 7 447	14
2042 11 500	Körperpflegemittel und Duftstoffe Duftstoffe und -wässer - Duftstoffe (Parfums)	l 1000 EUR	695 842 55 871	907 369 50 888	844 918 29 096	13
2042 11 700	- Duftwässer (Toilettewässer, EdT, EdC)	l 1000 EUR	3 437 298 126 882	3 198 605 156 401	4 679 814 115 104	25
2042 12 500	Schminkmittel (Make-up) - für die Lippen	1000 EUR	203 693	214 389	226 072	20
2042 12 700	- für die Augen	1000 EUR	92 572	94 671	108 901	17
2042 13 001	Zubereitungen zur Hand- oder Fußpflege - zur Handpflege	kg 1000 EUR	9 705 034 78 845	15 294 175 77 683	17 686 427 73 806	56
2042 13 005	- zur Nagelpflege	kg 1000 EUR	2 650 878 35 990	2 536 330 35 071	3 324 242 36 853	21
2042 13 007	- zur Fußpflege	kg 1000 EUR	4 113 152 37 302	4 918 372 44 007	4 664 776 38 403	33
2042 14 000	Puder, lose oder fest, zur Schönheits- oder Körperpflege	kg 1000 EUR	705 847 33 147	542 173 25 514	388 860 18 273	12
2042 15 001	Andere Zubereitungen zur Schönheitspflege - Schminkmittel (Make-up) für das Gesicht	kg 1000 EUR	8 996 444 143 740	10 149 313 166 711	9 355 374 155 814	28
2042 15 002	- Gesichtereinigungsmittel (einschl. Make-up-Entferner)	kg 1000 EUR	18 076 910 91 362	21 109 132 101 643	18 483 697 88 170	38
2042 15 003	- Wässer, Cremes, Spezialbehandlungsmittel zur Gesichtspflege	kg 1000 EUR	51 865 084 587 357	57 656 245 618 529	61 596 218 621 955	69
2042 15 005	- Wässer, Cremes zur Körperpflege (einschl. solcher für Kleinkinder)	kg 1000 EUR	87 772 962 546 003	100 562 865 606 035	99 453 094 587 696	75
2042 15 007	- Sonnenschutzmittel	kg 1000 EUR	8 702 343 92 006	8 907 813 89 733	12 241 339 113 693	39
2042 15 009	- Andere Zubereitungen zur Schönheitspflege	kg 1000 EUR	8 652 108 50 897	11 259 058 61 097	11 758 446 74 611	43
2042 16 305	Haarwaschmittel, Dauerwellmittel und Haarlacke - Haarwaschmittel (Shampoo) - - Flüssige Haarwaschmittel	l 1000 EUR	112 959 818 257 548	117 703 988 274 641	147 023 683 354 705	53
2042 16 309	- - Andere Haarwaschmittel	kg 1000 EUR	78 877	65 215	1 539 305 7 727	8
2042 16 500	- Dauerwellmittel und Entkrausungsmittel (Zubereitungen zur Haardauerverformung)	kg 1000 EUR	1 758 578 5 579	673 973 3 134	4 999	7
2042 16 700	- Haarsprays (Haarlacke)	kg 1000 EUR	48 714 217 171 297	51 420 594 179 462	46 863 961 167 800	18
2042 17 002	Andere zubereitete Haarbehandlungsmittel - Haarkonditionierungsmittel	kg 1000 EUR	24 700 645 85 195	31 873 584 96 576	44 933 050 113 569	23
2042 17 003	- Haarfestiger, flüssig und als Schaum	kg 1000 EUR	18 325 427 55 153	18 734 516 63 801	19 669 573 72 923	18
2042 17 005	- Haarcremes, Brillantine	kg 1000 EUR	777 876 4 241	584 562 3 493	747 828 5 592	7
2042 17 007	- Tönungsshampoo, Haarfärbemittel, Haarbleichmittel	kg 1000 EUR	50 020 276 237 178	56 340 967 263 387	55 108 191 273 230	12
2042 17 009	- Andere zubereitete Haarbehandlungsmittel, a.n.g.	kg 1000 EUR	65 350 107 207 409	66 017 818 204 487	48 711 813 167 817	33
2042 18 500	Zubereitete Zahn- und Mundpflegemittel (einschl. Haftpuder und -pasten für Zahnprothesen) - Zahnputzmittel	kg 1000 EUR	79 759 125 143 056	86 406 752 158 033	91 586 903 166 705	25

Melde-Nr.	Bezeichnung	Einheit	2009	2010	2011	2011 Anzahl der Unternehmen
1	2	3	4	5	6	7
2042 18 900	- Andere zubereitete Zahn- und Mundpflegemittel (einschl. Zahnseide, Haftpulver und -pasten für Zahnprothesen)	kg 1000 EUR	34 928 472 160 875	48 527 879 171 479	50 778 030 180 919	19
	Zubereitete Rasiermittel; Körperdesodorierungs- und Antitranspirationsmittel; zubereitete Bad- und Duschzusätze; zubereitete Riech-, Körperpflege- oder Schönheitsmittel, a.n.g.					
	- Seifen, organische grenzflächenaktive Erzeugnisse und Zubereitungen in Form von Tafeln, Riegeln und Figuren und Papier, Watte, Filz u.ä. mit Seife oder Reinigungsmitteln getränkt oder überzogen, zur Körperpflege (einschl. zu med. Zwecken)	t 1000 EUR	1 048 3 505	916 3 531	665 2 862	3
2042 19 153	- - Rasierseifen					
2042 19 158	- - Andere Seifen, organische grenzflächenaktive Erzeugnisse und Zubereitungen in Form von tafeln, Riegeln o.a. Figuren und Papier, Watte, Filz u.ä., mit Seife oder Reinigungsmitteln getränkt oder überzogen, zur Körperpflege (einschl. zu medizinischen Zwecken)	t 1000 EUR	153 657 145 882	163 664 141 953	176 889 147 392	15
2042 19 300	- Organisch grenzflächenaktive Erzeugnisse und Zubereitungen zum Waschen der Haut, in Form einer Flüssigkeit oder Creme, auch ohne Gehalt an Seife, i.A.E.	t 1000 EUR	7 257 8 258	12 010 27 795	15 190 36 096	11
2042 19 451	- Zubereitete Rasiermittel (einschl. Vor- und Nachbehandlungsmitteln)					
2042 19 451	- - als Wasser (Pre- und After-Shave-Lotionen)	1000 EUR	34 455	34 421	38 703	26
2042 19 453	- - als Cremes und andere Mittel (Rasiercreme und Rasierschaum)	1000 EUR	70 968	75 428	82 087	17
2042 19 600	- Körperdesodorierungs- und Antitranspirationsmittel	1000 EUR	160 857	173 077	165 574	33
2042 19 751	- Parfümierte Badesalze u.a. Bad- und Duschzusätze	1000 EUR	67 919	75 133	73 184	39
2042 19 755	- - Schaum- und Cremebäder	1000 EUR	311 002	276 446	327 613	49
2042 19 759	- - Parfümierte Badesalze u.a. Badesalze, a.n.g.	1000 EUR	192 281	197 652	188 683	21
2042 19 901	- Zubereitete Riech-, Körperpflege- und Schönheitsmittel, a.n.g.					
2042 19 901	- - Zubereitungen für Kleinkinder (ohne Haarwaschmittel, Cremes, Puder und Desinfektionsmittel)	kg 1000 EUR	. 59 831	11 243 570 76 596	10 476 186 78 375	9
2042 19 903	- - Zubereitungen zur Körperintimpflege; Haarentfernungsmittel; andere zubereitete Riech-, Körperpflege- oder Schönheitsmittel, a.n.g.	kg 1000 EUR	6 978 026 43 558	6 825 197 46 631	9 737 630 47 735	32
2051 11 300	Pyrotechnische Erzeugnisse Schießpulver und andere zubereitete Sprengstoffe - Schießpulver	t 1000 EUR	1
2051 11 501	- Andere zubereitete Sprengstoffe für zivile Zwecke	t 1000 EUR	48 191 37 501	49 073 54 851	49 113 62 368	8
2051 12 500	Sicherheitszündschnüre; Sprengzündschnüre; Zündhütchen; Sprengkapseln; Zünder; elektrische Sprengzünder - Sicherheitszündschnüre; Sprengzündschnüre	km 1000 EUR	2
2051 12 701	- Zündhütchen, Zünder, Sprengkapseln, elektrische Sprengzünder für zivile Zwecke	1000 St 1000 EUR	72 008 .	78 978 .	81 391 .	4
2051 13 000	Feuerwerkskörper	t 1000 EUR	3

3 Produktion nach Güterarten - Deutschland

Melde-Nr.	Bezeichnung	Einheit	2009	2010	2011	2011 Anzahl der Unternehmen
1	2	3	4	5	6	7
2051 14 000	Signalraketen, Raketen zum Wetterschießen u. dgl., Knallkörper u.a. pyrotechnische Artikel	t 1000 EUR	1 476 38 307	1 495 46 578	1 622 .	3
2051 20 000	Zündhölzer (ohne Feuerwerkskörper u.a. pyrotechnische Artikel)	kg 1000 EUR	- -	- -	- -	-
	Klebstoffe					
	Leime und andere zubereitete Klebstoffe					
2052 10 200	- Caseinleime in allen Verpackungsgrößen	t 1000 EUR	1
2052 10 400	- Andere Leime tierischen Ursprungs in allen Verpackungsgrößen (z.B. Knochenleim, Hausenblase)	t 1000 EUR	1
2052 10 600	- Leime auf der Grundlage von Stärken, Dextrinen oder anderen modifizierten Stärken	t 1000 EUR	15 706 14 837	16 124 15 208	18 801 16 102	8
	- Andere zubereitete Leime und Klebstoffe, auch i.A.E.					
2052 10 801	- - Pflanzliche Klebstoffe	t 1000 EUR	4
2052 10 802	- - Synthetische Klebstoffe, wasserlöslich in wässriger Emulsion oder Dispersion	t 1000 EUR	486 206 510 819	523 288 552 741	532 786 584 157	38
2052 10 803	- - Synthetische Klebstoffe in organischen Lösemitteln	t 1000 EUR	44 708 163 513	47 619 166 892	47 651 193 359	23
2052 10 804	- - Schmelzklebstoffe	t 1000 EUR	103 953 189 986	116 227 212 532	112 008 233 933	13
2052 10 808	- - Andere zubereitete Leime und Klebstoffe, a.n.g.	t 1000 EUR	113 070 354 594	135 672 445 640	145 871 513 603	31
	Etherische Öle					
2053 10 200	- Etherische Öle	t 1000 EUR	14 475 83 713	16 605 107 408	14 593 131 687	13
2053 10 300	- Resinoide	t 1000 EUR	2
2053 10 500	- Konzentrate etherischer Öle in Fetten, Ölen, Wachsen u.ä; terpenhaltige Nebenerzeugnisse aus etherischen Ölen; destillierte aromatische Wässer und wässrige Lösungen etherischer Öle	t 1000 EUR	1 378 .	9
	- Mischungen von Riechstoffen (einschl. alkoholischer Lösungen)					
2053 10 750	- - für die Lebensmittel- oder Getränkeindustrie	t 1000 EUR	65 453 578 823	71 075 649 432	71 042 670 229	21
2053 10 790	- - für andere industrielle Zwecke	t 1000 EUR	69 646 442 738	78 629 528 803	76 896 532 013	21
	Sonstige chem. Erzeugnisse, a.n.g.					
	Fotochemische Erzeugnisse					
	Lichtempfindliche fotografische Platten, Filme und Papiere, Pappen u. Spinnstoffwaren, nicht belichtet					
2059 11 300	- Platten und Planfilme aus Stoffen aller Art (ohne Papier, Pappe, Spinnstoffe) (einschl. sensibilisierter Druckformen), nicht belichtet, auch in Kassetten	m ² 1000 EUR	124 682 859 615 729	129 716 952 609 798	124 274 335 578 820	8
2059 11 500	- Filme in Rollen, nicht belichtet, aus Stoffen aller Art (ohne Papier, Pappe oder Spinnstoffe); Sofortbild-Rollfilme, nicht belichtet	m ² 1000 EUR	2
2059 11 700	- Papiere, Pappen und Spinnstoffwaren (einschl. sensibilisierter Druckformen), nicht belichtet	m ² 1000 EUR	1
	Zubereitete chemische Erzeugnisse zu fotografischen Zwecken (ohne Lacke, Klebstoffe u.ä. Zubereitungen); ungemischte Erzeugnisse zu fotografischen Zwecken, dosiert oder gebrauchsfertig i.A.E.					
2059 12 005	- Entwickler und Fixierer	kg 1000 EUR	30 550 633 33 036	36 081 638 33 072	47 344 995 33 198	10

3 Produktion nach Güterarten - Deutschland

Melde-Nr.	Bezeichnung	Einheit	2009	2010	2011	2011 Anzahl der Unternehmen
1	2	3	4	5	6	7
2059 12 008	- Andere fotochemische Hilfsmittel	kg	2 715 802	2 647 152	2 608 835	7
		1000 EUR	38 959	47 149	41 062	
2059 20 000	Tierische und pflanzliche Fette und Öle sowie deren Fraktionen, chemisch modifiziert (ohne solche ganz oder teilweise hydriert, umgeestert u.ä., jedoch nicht weiterverarbeitet); auch ungenießbare Zubereitungen	t	66 649	130 606	113 613	13
		1000 EUR	58 945	60 642	69 508	
2059 30 000	Tinte und Tusche zum Schreiben oder Zeichnen u.ä., auch konzentriert oder in fester Form (ohne Druckfarben)	t	4 548	6 277	6 310	9
		1000 EUR	39 020	50 696	47 751	
	Zubereitete Schmiermittel; Additive; Hydraulikflüssigkeiten; Gefrierschutzmittel und Mittel zum Enteisen					
	Zubereitete Schmiermittel					
	- Zubereitete Schmiermittel zum Behandeln von Spinnstoffen, Leder oder Pelzfellen oder anderen Stoffen, Schmiermittel für Maschinen, Apparate und Fahrzeuge, Erdöl oder Öl aus bituminösen Mineralien enthaltend					
	- - Zubereitungen zum Behandeln von Spinnstoffen oder and. Stoffen, Erdöl oder Öl aus bituminösen Mineralien enthaltend, mit charakterbestimmenden Ölanteil von weniger als 70 GHT					
2059 41 551	- - - zum Behandeln von Leder und Pelzfellen	t	24 375	10 423	.	4
		1000 EUR	41 569	16 473	.	
2059 41 559	- - - zum Behandeln von Spinnstoffen oder anderen Stoffen	t	8 562	12 405	11 806	7
		1000 EUR	8 966	13 919	15 086	
2059 41 570	- - Zubereitete Schmiermittel für Maschinen, Apparate und Fahrzeuge, mit einem nicht charakterbestimmenden Ölanteil von 70 GHT oder mehr	t	85 594	112 460	144 316	31
		1000 EUR	226 525	301 160	374 720	
	- Andere zubereitete Schmiermittel zum Behandeln von Spinnstoffen, Leder oder Pelzfellen oder anderen Stoffen, Schmiermittel für Maschinen, Apparate und Fahrzeuge (ohne solche die Erdöl oder Öl aus bituminösen Mineralien enthalten)					
	- - Andere Zubereitungen zum Behandeln von Spinnstoffen, Leder, Pelzfellen oder anderen Stoffen (ohne solche die Erdöl oder Öl aus bituminösen Mineralien enthalten)					
2059 41 755	- - - zum Behandeln von Leder und Pelzfellen	t	9 342	.	.	5
		1000 EUR	15 841	10 805	.	
2059 41 759	- - - zum Behandeln von Spinnstoffen oder anderen Stoffen	t	25 697	33 523	31 135	6
		1000 EUR	50 739	69 163	.	
2059 41 790	- - Andere zubereitete Schmiermittel für Maschinen, Apparate, Fahrzeuge u.a. (ohne solche die Erdöl oder Öl aus bituminösen Mineralien enthalten)	t	48 043	60 858	63 525	39
		1000 EUR	198 910	272 773	310 157	
	Zubereitete Antiklopfmittel und Additive					
2059 42 500	- Zubereitete Antiklopfmittel für Kraftstoffe	t	.	41 657	.	4
		1000 EUR	85 570	91 903	.	
2059 42 700	- Additive für Schmieröle (Erdöl oder Öl aus bituminösen Mineralien oder andere Grundstoffe enthaltend)	t	43 671	58 842	60 125	14
		1000 EUR	125 352	173 511	197 439	
2059 42 900	- Additive für andere Flüssigkeiten	t	183 845	192 202	196 633	19
		1000 EUR	237 507	269 400	320 171	
	Hydraulikflüssigkeiten, zubereitete Gefrierschutzmittel und Mittel zum Enteisen					
2059 43 300	- Flüssigkeiten für hydraulische Bremsen u.a. zubereitete Flüssigkeiten für hydraulische Kraftübertragung, mit einem Gehalt an Erdöl oder Öl aus bituminösen Mineralien zwischen 0 und weniger als 70 GHT	t	60 204	77 129	78 566	8
		1000 EUR	79 624	108 057	121 284	
2059 43 500	- Zubereitete Gefrierschutzmittel und zubereitete Flüssigkeiten zum Enteisen	t	273 283	474 211	275 155	19
		1000 EUR	201 972	301 282	279 549	

Melde-Nr.	Bezeichnung	Einheit	2009	2010	2011	2011 Anzahl der Unternehmen
1	2	3	4	5	6	7
2059 51 000	Peptone und ihre Derivate, andere Eiweißstoffe und Derivate, a.n.g.; Hautpulver, auch chromiert darunter zum Absatz bestimmt	t t 1000 EUR	* 10 836 10 836 11 320	11 555 11 555 14 290	10 982 10 982 14 108	6 6
	Zusammengesetzte Diagnostik- oder Laborreagenzien, a.n.g.; Modelliermassen; Zubereitungen für zahnärztliche Zwecke; Füllungen für Feuerlöschgeräte; Nährsubstrate zum Züchten von Mikroorganismen					
2059 52 100	- Zusammengesetzte Diagnostik- oder Laborreagenzien (ohne andere pharmazeutische Erzeugnisse für medizinische oder chirurgische Zwecke)	t 1000 EUR	11 218 1 255 023	11 561 1 362 353	12 559 1 464 592	43
2059 52 300	- Modelliermassen; zubereitetes Dentalwachs oder Zahnabdruckmassen in Zusammenstellungen, i.A.E. oder in Tafeln, Stäben o.ä. Formen; andere Zubereitungen für zahnärztliche Zwecke auf der Grundlage von Gips	t 1000 EUR	64 078 240 889	65 336 274 423	70 543 292 962	19
2059 52 500	- Gemische und Ladungen für Feuerlöschgeräte; Feuerlöschgranaten und Feuerlöschbomben	t 1000 EUR	15 831 14 941	.	.	4
2059 52 700	- Zubereitete Nährsubstrate zum Züchten von Mikroorganismen	t 1000 EUR	.	61 315	67 961	6
2059 53 000	Chemische Elemente und chemische Verbindungen, zur Verwendung in der Elektronik dotiert darunter zum Absatz bestimmt	t t 1000 EUR	* 2 941 2 941 1 124 745	3 672 3 672 1 402 258	4 451 4 451 1 480 847	9 9
2059 54 000	Aktivkohle darunter zum Absatz bestimmt	t t 1000 EUR	*	6 6
	Appretur- oder Endausrüstungsmittel, Beschleuniger zum Färben oder Fixieren von Farbstoffen u.a. Erzeugnisse und Zubereitungen für die Textil-, Papier-, Lederindustrie oder ähnliche Industrien					
2059 55 500	- Appretur- oder Endausrüstungsmittel, Beschleuniger zum Färben oder Fixieren von Farbstoffen auf der Grundlage von Stärke oder Stärkederivaten	t 1000 EUR	.	.	.	2
	- Andere Appretur- oder Endausrüstungsmittel, Beschleuniger zum Färben oder Fixieren von Farbstoffen u.a. Erzeugnisse und Zubereitungen für die Textil-, Papier-, Lederindustrie oder ähnliche Industrien					
	- - für die Textilindustrie oder ähnliche Industrien (einschl. Weichspülern)					
	- - - Weichspüler					
2059 55 711	- - - für die Industrie	t 1000 EUR	12 967 23 162	13 747 26 222	.	4
2059 55 715	- - - für den Haushalt	t 1000 EUR	70 099 49 350	60 251 39 186	81 866 58 715	11
	- - - - - für die Textilindustrie o.ä. Industrien (ohne Weichspüler)					
2059 55 731	- - - Hilfsmittel für die Vorbehandlung in der Textilindustrie	t 1000 EUR	26 665 59 410	30 522 69 318	27 707 67 829	6
2059 55 733	- - - Hilfsmittel für Färberei und Druckerei in der Textilindustrie	t 1000 EUR	22 148 53 012	20 397 49 476	20 110 52 644	6
2059 55 735	- - - Ausrüstungsmittel für die Textilindustrie	t 1000 EUR	27 567 60 744	32 115 70 660	31 275 72 596	13
2059 55 737	- - - Universelle Hilfsmittel für die Textilindustrie	t 1000 EUR	18 666 35 668	30 253 52 206	26 672 50 421	11
2059 55 739	- - - Andere Mittel für ähnliche Industrien (ohne Weichspüler), a.n.g.	t 1000 EUR	44 574 64 118	66 487 90 314	58 405 97 888	9
2059 55 800	- - für die Papierindustrie o.ä. Industrien	t 1000 EUR	202 225 132 561	240 591 168 529	197 093 151 622	16
2059 55 900	- - für die Lederindustrie o.ä. Industrien	t 1000 EUR	65 135 103 473	89 702 156 109	84 153 156 095	13

Melde-Nr.	Bezeichnung	Einheit	2009	2010	2011	2011 Anzahl der Unternehmen
1	2	3	4	5	6	7
2059 56 200	Zubereitungen zum Abbeizen, Schweißen oder Löten von Metallen; zubereitete Vulkanisationsbeschleuniger u. Antioxidationsmittel; Reaktionsauslöser; Alkylbenzol- und Alkylnaphtalin-Gemische - Zubereitungen zum Abbeizen, Flussmittel u.a. Hilfsmittel zum Schweißen und Löten von Metallen u.ä. Zubereitungen; Zubereitungen als Überzugs- oder Füllmasse für Schweißelektroden oder -stäbe	t 1000 EUR	39 313 95 626	46 099 131 917	46 040 144 397	24
2059 56 300	- Zubereitete Vulkanisationsbeschleuniger	t 1000 EUR	7 225 23 153	7 526 26 194	5 535 24 270	7
2059 56 400	- Zusammengesetzte Weichmacher für Kautschuk oder Kunststoffe, a.n.g.	t 1000 EUR	54 702 78 779	92 694 157 223	88 212 173 701	14
2059 56 500	- Zubereitete Antioxidationsmittel u.a. zusammengesetzte Stabilisatoren für Kautschuk oder Kunststoffe	t 1000 EUR	141 603 328 057	152 198 364 804	146 029 359 265	16
2059 56 600	- Reaktionsauslöser, Reaktionsbeschleuniger und katalytische Zubereitungen, a.n.g.	t 1000 EUR	121 730 983 541	133 022 1 221 520	129 420 1 688 231	31
2059 56 700	- Alkylbenzol- und Alkylnaphtalin-Gemische (ohne Öle u.a. Erzeugnisse der Destillation des Hochtemperatur-Steinkohlenteers und ohne chemisch einheitliche aromatische Kohlenwasserstoffe)	t 1000 EUR	2
2059 57 200	Zubereitete Bindemittel für Gießereiformen od. -kerne; Naphthensäuren; zubereitete nicht gesinterte Metallcarbide; Additive für Zement, Mörtel oder Beton; Sorbit, "nicht kristallisierend" - Zubereitete Bindemittel für Gießereiformen oder -kerne	t 1000 EUR	95 452 105 389	121 631 148 743	159 066 184 982	9
2059 57 300	- Naphthensäuren, ihre wasserlöslichen Salze und ihre Ester darunter zum Absatz bestimmt	t 1000 EUR	1 1
2059 57 400	- Nicht gesinterte Metallcarbide, untereinander oder mit metallischen Bindemitteln gemischt	t 1000 EUR	1
2059 57 500	- Zubereitete Additive für Zement, Mörtel oder Beton	t 1000 EUR	253 786 191 618	267 888 212 198	306 710 247 499	29
2059 57 700	- Sorbit, "nicht kristallisierend" darunter zum Absatz bestimmt	t 1000 EUR	2 2
2059 59 100	Chemische Erzeugnisse und Zubereitungen der chemischen Industrie oder verwandter Industrien (einschl. Mischungen von Naturprodukten), a.n.g.; Rückstände aus der chemischen Industrie oder verwandter Industrien, a.n.g. - Ionenaustauscher; Absorbentien zum Vervollständigen des Vakuums in elektrischen Röhren; Petroleum-sulfonate (ausgenommen solche des Ammoniums, der Erdalkalimetalle oder der Ethanolamine); tiophenhaltige Sulfosäuren von Öl aus bituminösen Mineralien und ihre Salze	t 1000 EUR	3
2059 59 200	- Pyrolignite, Gasreinigungsmasse, zubereitete Rostschutzmittel,	1000 EUR	10 012	6 748	11 599	12
2059 59 300	- Zusammengesetzte organische Lösungs- und Verdünnungsmittel für Lacke und ähnliche Erzeugnisse	t 1000 EUR	. 77 770	61 683 82 574	70 970 95 759	11
2059 59 400	- Kesselsteinentfernungsmittel und dergleichen, auch i.A.E.	t 1000 EUR	20 444 24 800	19 978 29 021	24 411 35 043	8
2059 59 530	- Zubereitungen für die Galvanotechnik, flüssige Polychlordiphenyle etc., Emulgiermittel für Fettstoffe - Zubereitungen für die Galvanotechnik	t 1000 EUR	56 395 225 647	70 836 318 174	73 602 332 072	21

3 Produktion nach Güterarten - Deutschland

Melde-Nr.	Bezeichnung	Einheit	2009	2010	2011	2011 Anzahl der Unternehmen
1	2	3	4	5	6	7
2059 59 570	- - Mischungen von Glycerinmono-, -di- und -trifettsäureestern (Emulgiermittel für Fettstoffe) darunter zum Absatz bestimmt	t t 1000 EUR	*	11 307 11 307 32 936	5 5
	- Erzeugnisse und Zubereitungen zu pharmazeutischen oder chirurgi- schen Zwecken; andere Hilfsmittel für die Gießereiindustrie; Flamm- schutz- und Wasserschutzmittel u.ä. Zubereitungen					
2059 59 630	- - Erzeugnisse und Zubereitungen zu pharmazeutischen oder chirurgischen Zwecken, a.n.g.	t 1000 EUR	94 836 286 461	94 908 300 456	92 641 309 795	12
2059 59 650	- - Hilfsmittel für die Gießerei- industrie (ohne zubereitete Bindemittel für Giessereiformen und -kerne)	t 1000 EUR	464 465 289 252	594 690 415 669	672 733 546 570	14
2059 59 670	- - Flammschutz-, Wasserschutzmittel und ähnliche Zubereitungen für den Schutz von Bauwerken	t 1000 EUR	22 693 56 346	21 090 61 140	24 746 91 561	23
	- Mischungen, die mit zwei oder mehr verschiedenen Halogenen perhalo- genierte acyclische Kohlenwasser- stoffe enthalten					
2059 59 710	- - Acyclische Kohlenwasserstoffe enthaltend, die nur mit Fluor oder Chlor perhalogeniert sind	t 1000 EUR	- -	- -	- -	-
2059 59 750	- - Andere Mischungen, die mit zwei oder mehr verschiedenen Halogenen perhalogenierte acyclische Kohlenwasserstoffe enthalten darunter zum Absatz bestimmt	t t 1000 EUR	*	1 1
	- Andere chemische Erzeugnisse und Zubereitungen der chemischen Industrie oder verwandter Industrien (einschl. Mischungen von Naturprodukten), a.n.g.					
2059 59 903	- - Biokraftstoffe, Dieseleratz (Diester) zur Verwendung im Verkehr, gewonnen durch Extrak- tion und Umwandlung von Öl aus Ölpflanzen; Ethanol zur Verwen- dung im Verkehr, gewonnen durch Fermentation von Zucker- und/oder Stärkepflanzen	t 1000 EUR	2 820 676 1 036 980	2 912 284 1 327 769	2 848 324 1 512 506	25
2059 59 909	- - Andere chemische Erzeugnisse und Zubereitungen der chemischen In- dustrie oder verwandter Indus- trien (einschl. Mischungen von Naturprodukten), a.n.g.	t 1000 EUR	3 329 478 2 060 279	3 225 996 2 629 695	3 278 329 2 846 328	170
	Caseinderivate, Albuminate, Gelatine					
2059 60 200	- Caseinate u.a. Caseinderivate	t 1000 EUR	2
2059 60 500	- Albumine (ohne Eieralbumin), Albuminate u.a. Albuminderivate darunter zum Absatz bestimmt	t t 1000 EUR	*	- - -	- -
	- Gelatine und ihre Derivate					
2059 60 803	- - für Speisezwecke	t 1000 EUR	19 621 113 031	20 802 114 259	21 614 128 184	6
2059 60 808	- - für pharmazeutische Zwecke	t 1000 EUR	3
	Chemiefasern Kabel aus synthetischen Filamenten; synthetische Spinnfasern, weder ge- krempelt noch gekämmt noch anders für die Spinnerei bearbeitet					
2060 11 100	- aus Aramid darunter zum Absatz bestimmt	t t 1000 EUR	* - -	- - -	- - -	- -
2060 11 200	- Kabel aus Nylon o.a. Polyamiden sowie synthetischen Spinnfasern aus anderen Polyamiden darunter zum Absatz bestimmt	t t 1000 EUR	* 20 104 20 104	18 465 18 465	. .	2 2
2060 11 300	- Kabel aus Polyestern sowie synthetischen Spinnfasern aus Polyestern darunter zum Absatz bestimmt	t t 1000 EUR	* 122 265 122 265	141 260 141 260	136 496 136 496 275 426	5 5

3 Produktion nach Güterarten - Deutschland

Melde-Nr.	Bezeichnung	Einheit	2009	2010	2011	2011 Anzahl der Unternehmen
1	2	3	4	5	6	7
2060 11 400	- Kabel aus Polyacryl oder Modacryl sowie Spinnfasern aus Polyacryl oder Modacryl darunter zum Absatz bestimmt	t t 1000 EUR	*	3 3
2060 11 901	- Kabel aus synthetischen Filamenten u.a. synthetische Spinnfasern - aus Polypropylenfilamenten und Polypropylen-Spinnfasern darunter zum Absatz bestimmt	t t 1000 EUR	*	1 1
2060 11 909	- - Andere Kabel aus synthetischen Spinnfasern darunter zum Absatz bestimmt	t t 1000 EUR	*	2 2
2060 12 200	Hochfeste Garne aus Polyamiden und Polyestern, n.A.E. - Hochfeste Garne aus Aramid (einschl. synthetischer Monofile von weniger als 67 dtex) darunter zum Absatz bestimmt	t t 1000 EUR	* - -	- - -	- - -	- -
2060 12 400	- Hochfeste Garne aus anderen Nylon oder anderen Polyamiden darunter zum Absatz bestimmt	t t 1000 EUR	*	3 3
2060 12 600	- Hochfeste Garne aus Polyestern darunter zum Absatz bestimmt	t t 1000 EUR	* 136 510	3 3
2060 13 100	Andere synthetische Monofilamente - aus Nylon oder anderen Polyamiden für Textilien, n.A.E. (ohne Nähgarne) darunter zum Absatz bestimmt	t t 1000 EUR	* 31 133 .	33 088 33 088 134 107	28 006 28 006 131 211	7 7
2060 13 200	- aus Nylon oder anderen Polyamiden für Teppiche, n.A.E. (ohne Nähgarne) darunter zum Absatz bestimmt	t t 1000 EUR	*	1 1
2060 13 300	- aus Polyestern, n.A.E. (ohne Nähgarne) darunter zum Absatz bestimmt	t t 1000 EUR	*	3 3
2060 13 400	- aus Polypropylen, n.A.E. (ohne Nähgarne) darunter zum Absatz bestimmt	t t 1000 EUR	*	1 1
2060 13 500	- aus Elastomeren, n.A.E. darunter zum Absatz bestimmt	t t 1000 EUR	*	2
2060 13 900	- aus anderen synthetischen Filamenten, n.A.E. (ohne Nähgarne) darunter zum Absatz bestimmt	t t 1000 EUR	*	2 2
2060 14 200	Synthetische Monofile von 67 dtex oder mehr und einem größten Durchmesser von 1 mm oder weniger; Streifen u.dgl. aus synthetischer Spinnmasse, mit einer Breite von 5 mm oder weniger - aus Polypropylen darunter zum Absatz bestimmt	t t 1000 EUR	* 10 597 10 597	10 405 10 405 35 240	11 383 11 383 42 034	6 6
2060 14 400	- aus anderer synthetischer Spinnmasse darunter zum Absatz bestimmt	t t 1000 EUR	* 21 084 21 084	23 161 23 161 142 660	28 729 28 729 171 830	10 10
2060 21 200	- Kabel aus künstlichen Filamenten, aus Viskose; künstliche Spinnfasern, weder gekrempelt noch gekämmt noch anders für die Spinnerei bearbeitet, aus Viskoset darunter zum Absatz bestimmt	t t 1000 EUR	*	2 2
2060 21 400	- Kabel aus künstlichen Filamenten, aus Acetat darunter zum Absatz bestimmt	t t 1000 EUR	*	1 1
2060 21 900	- Andere Kabel aus künstlichen Filamenten; andere künstliche Spinnfasern, weder gekrempelt noch gekämmt noch anders für die Spinnerei bearbeitet darunter zum Absatz bestimmt	t t 1000 EUR	*	1 1
2060 22 000	Hochfeste Garne aus Viskose (ohne Nähgarne), n.A.E. (einschl. künstlichen Monofilamenten von weniger als 67 dtex) darunter zum Absatz bestimmt	t t 1000 EUR	*	1 1

3 Produktion nach Güterarten - Deutschland

Melde-Nr.	Bezeichnung	Einheit	2009	2010	2011	2011 Anzahl der Unternehmen	
1	2	3	4	5	6	7	
2060 23 200	Andere Monofilamente aus Zellulose - aus Viskose (ohne Nähgarne und hochfeste Garne), n.A.E. (einschl. künstlicher Monofile von weniger als 67 dtex) darunter zum Absatz bestimmt	t t 1000 EUR	*	.	.	.	1 1
2060 23 400	- aus Celluloseacetat (ohne Nähgarne und hochfeste Garne), n.A.E. (einschl. künstlicher Monofile von weniger als 67 dtex) darunter zum Absatz bestimmt	t t 1000 EUR	*	-	-	-	- -
2060 23 900	- aus anderen künstlichen Filamenten (ohne Nähgarne und hochfeste Garne), n.A.E. (einschl. künstl. Monofile von weniger als 67 dtex) darunter zum Absatz bestimmt	t t 1000 EUR	*	-	-	-	- -
2060 24 000	Monofile aus Zellulose; Streifen u. dgl. aus künstlichen Spinnstoffen darunter zum Absatz bestimmt	t t 1000 EUR	*	-	-	-	- -
2099 99 000	Veredlung von Erzeugnissen dieser Güterabteilung	1000 EUR		1 185 414	1 740 957	1 876 863	54

Melde-Nr.	Bezeichnung	Einheit	2009	2010	2011	2011 Anzahl der Unternehmen	
1	2	3	4	5	6	7	
	Pharmazeutische u.ä. Erzeugnisse						
	Pharmazeutische Grundstoffe u.ä. Erzeugnisse						
	Salicylsäure, O-Acetylsalicylsäure, ihre Salze und Ester						
2110 10 300	- Salicylsäure und ihre Salze	t	*	.	.	2	
	darunter zum Absatz bestimmt	t	.	.	.	2	
		1000 EUR	.	.	.		
2110 10 500	- O-Acetylsalicylsäure, ihre Salze und Ester	t	*	.	.	2	
	darunter zum Absatz bestimmt	t	.	.	.	2	
		1000 EUR	.	.	.		
2110 10 700	- Andere Ester der Salicylsäure und ihre Salze (z.B. Methylsalicylat, Phenylsalicylat)	t	*	302	336	309	4
	darunter zum Absatz bestimmt	t	.	302	336	309	4
		1000 EUR	7 102	7 870	6 623		
	Lysinsäure, -ester, Glutaminsäure und deren Salze; quartäre organische Ammoniumsalze und -hydroxide; Phosphoaminolipoide; acyclische und cyclische Amide (einschl. Carbamaten) (ohne Ureine und Derivate)						
2110 20 100	- Lysin und seine Ester; Salze dieser Erzeugnisse	t	*	313	.	.	2
	darunter zum Absatz bestimmt	t	.	313	.	.	2
		1000 EUR	.	.	.		
2110 20 200	- Glutaminsäure und ihre Salze	t	*	.	.	.	1
	darunter zum Absatz bestimmt	t	1
		1000 EUR	.	.	.		
2110 20 400	- Quartäre Ammoniumsalze und -hydroxide; Lecithine und andere Phosphoaminolipoide, auch chemisch nicht einheitlich	t	*	35 046	.	40 412	21
	darunter zum Absatz bestimmt	t	.	.	37 553	36 251	21
		1000 EUR	82 264	89 904	116 339		
2110 20 600	- Acyclische Amide (einschl. acyclischer Carbamate) und ihre Derivate, Salze dieser Erzeugnisse	t	*	651 279	.	782 493	19
	darunter zum Absatz bestimmt	t	.	.	688 559	703 700	18
		1000 EUR	177 987	228 281	539 812		
2110 20 700	- Andere cyclische Amide (ohne Ureine, aber einschl. cyclischer Carbamate) und ihre Derivate; Salze dieser Erzeugnisse	t	*	9 526	9 042	7 655	18
	darunter zum Absatz bestimmt	t	.	3 433	.	4 061	18
		1000 EUR	72 338	57 571	68 370		
	Ausgewählte heterocyclische Verbindungen; Sulfonamide						
2110 31 100	- Lactone (ohne Coumarin, Methylcoumarine und Ethylcoumarine)	t	*	.	.	.	6
	darunter zum Absatz bestimmt	t	.	6 757	8 621	6 002	6
		1000 EUR	66 893	91 613	83 797		
2110 31 300	- Verbindungen, die einen nicht-kondensierten Pyrazolring (auch hydriert) in der Struktur enthalten (z.B. Phenazon, Phenylbutazon)	t	*	7 699	7 360	8 851	11
	darunter zum Absatz bestimmt	t	.	3 816	3 595	4 898	11
		1000 EUR	87 911	89 626	106 806		
2110 31 400	- Hydantoin und seine Derivate	t	*	19	.	.	1
	darunter zum Absatz bestimmt	t	.	19	.	.	1
		1000 EUR	237	.	.		
	- Verbindungen, die einen Pyrimidinring (auch hydriert) oder Piperazinring in der Struktur enthalten						
2110 31 550	- - Malonylharnstoff (Barbitursäure) und seine Derivate; Salze dieser Erzeugnisse	t	*	68	.	.	2
	darunter zum Absatz bestimmt	t	.	68	.	.	2
		1000 EUR	.	3 109	.		
2110 31 590	- - Andere Verbindungen, die einen Pyrimidinring (auch hydriert) oder Piperazinring in der Struktur enthalten	t	*	11 507	14 359	20 776	17
	darunter zum Absatz bestimmt	t	.	4 278	5 820	10 402	16
		1000 EUR	157 590	141 206	232 162		
2110 31 700	- Verbindungen, die einen nichtkondensierten Triazinring (auch hydriert) in der Struktur enthalten (ohne Melamin)	t	*	35 379	37 843	38 256	11
	darunter zum Absatz bestimmt	t	.	32 417	36 125	35 058	10
		1000 EUR	81 111	101 351	90 099		
2110 31 800	- Verbindungen, die ein Phenothiazinringsystem (auch hydriert) enthalten, nicht weiter kondensiert	t	*	.	.	.	1
	darunter zum Absatz bestimmt	t	1
		1000 EUR	.	.	.		

Melde-Nr.	Bezeichnung	Einheit	2009	2010	2011	2011 Anzahl der Unternehmen
1	2	3	4	5	6	7
2110 32 000	Sulfonamide darunter zum Absatz bestimmt	t t	* .	1 285 665	1 529 628	13 13
2110 40 000	Chemisch reine Zucker (ohne Saccharose, Lactose, Maltose, Glucose, Fructose), Ether und Ester von Zuckern und ihre Salze darunter zum Absatz bestimmt	1000 EUR	247 476	189 847	187 394	
	Provitamine, Vitamine und Hormone, Glykoside, Alkaloide, Antibiotika	t t 1000 EUR	*	5 5
2110 51 000	Natürliche, auch synthetisch herge- stellte Provitamine und Vitamine (einschl. natürlicher Konzentrate), ihre hauptsächlich als Vitamine ge- brauchten Derivate, auch untereinan- der gemischt, auch in Lösungsmitteln	1000 EUR	677 657	709 727	650 024	18
2110 52 000	Natürliche, auch synthetisch herge- stellte Hormone; Prostaglandine, thromboxane und Leukotriene, deren Derivate und deren strukturverwandte Verbindungen, einschl. Polypeptide mit modifizierter Kette, hauptsäch- lich als Hormone verwendet	g 1000 EUR	. .	. 184 941	. 176 725	7
2110 53 000	Natürliche, auch synthetisch herge- stellte Glykoside und pflanzliche Alkaloide, ihre Salze, Ether, Ester und anderen Derivate	1000 EUR	255 793	204 153	233 826	21
2110 54 000	Antibiotika darunter zum Absatz bestimmt	kg kg 1000 EUR	* 2 257 097 2 257 097	5 5
	Drüsen, andere Organe, andere menschliche oder tierische Stoffe zu therapeutischen u.ä. Zwecken; Heparin; menschliches Blut; tierisches Blut zu therapeutischen u.ä. Zwecken zuber.; Kulturen von Mikroorganismen					
2110 60 200	- Auszüge aus Drüsen oder anderen Organen oder ihren Absonderungen	1000 EUR	.	.	.	2
2110 60 400	- Drüsen u.a. Organe, getrocknet, auch als Pulver; Heparin und seine Salze; andere menschliche oder tierische Stoffe zu therapeu- tischen oder prophylaktischen Zwecken	1000 EUR	34 441	42 527	45 635	6
2110 60 500	- Menschliches Blut; tierisches Blut, zu therapeutischen, prophyl- aktischen oder diagnostischen Zwecken zubereitet; Kulturen von Mikroorganismen (ohne Hefen); andere Toxine u.ä. Erzeugnisse, a.n.g.	1000 EUR	116 998	153 297	160 312	12
	Pharmazeutische Spezialitäten und sonstige pharmazeutische Erzeugnisse Arzneiwaren, die aus ungemischten oder aus zwei oder mehr Bestand- teilen bestehen, zu therapeutischen oder prophylaktischen Zwecken Arzneiwaren, Penicilline, Strepto- mycine oder andere Antibiotika enthaltend					
2120 11 300	- Penicilline oder ihre Derivate (mit Penicillansäuregerüst) oder Streptomycine oder ihre Derivate enthaltend, weder dosiert noch i.A.E.	1000 EUR	.	.	.	1
2120 11 500	- andere Antibiotika enthaltend, weder dosiert noch i.A.E.	1000 EUR	.	94 621	99 711	3
2120 11 600	- Penicilline oder ihre Derivate (mit Penicillansäuregerüst) oder Streptomycine oder ihre Derivate enthaltend, dosiert oder i.A.E.	1000 EUR	68 762	69 428	57 371	10
2120 11 800	- andere Antibiotika enthaltend, dosiert oder i.A.E. Arzneiwaren, Hormone enthaltend (ohne solche mit Antibiotika)	1000 EUR	1 920 495	1 941 810	1 877 323	52
2120 12 300	- Insulin enthaltend, weder dosiert noch i.A.E.	1000 EUR	.	.	.	1
2120 12 500	- andere Hormone enthaltend (ohne Insulin und Antibiotika), weder dosiert noch i.A.E.	1000 EUR	203 264	260 377	272 880	6
2120 12 600	- Insulin enthaltend, dosiert oder i.A.E.	1000 EUR	.	.	.	1
2120 12 700	- Corticosteroidhormone, deren Derivate und strukturverwandte Verbindungen enthaltend; andere Hormone enthaltend (ohne Insulin und Antibiotika); dosiert oder i.A.E.	1000 EUR	732 232	730 597	766 828	31

3 Produktion nach Güterarten - Deutschland

Melde-Nr.	Bezeichnung	Einheit	2009	2010	2011	2011 Anzahl der Unternehmen
1	2	3	4	5	6	7
2120 13 100	Arzneiwaren, Alkaloide oder ihre Derivate, Jod, Jodverbindungen, Vitamine u.a. gemischte Bestandteile enthaltend (ohne solche mit Antibiotika oder Hormonen)					
	- Alkaloide oder ihre Derivate enthaltend (ohne solche mit Antibiotika oder Hormonen), weder dosiert noch i.A.E.	1000 EUR	.	.	.	7
2120 13 200	- Jod oder Jodverbindungen oder gemischte Bestandteile enthaltend, a.n.g., weder dosiert noch i.A.E.	1000 EUR	653 836	688 859	728 883	13
2120 13 400	- Alkaloide oder ihre Derivate enthaltend (ohne solche mit Antibiotika oder Hormonen), dosiert oder i.A.E.	1000 EUR	1 316 930	1 167 236	1 608 903	33
2120 13 600	- Vitamine, Provitamine oder Mischungen derselben (auch in Lösemitteln aller Art) enthaltend, dosiert oder i.A.E.	1000 EUR	1 861 838	2 012 559	2 079 725	55
2120 13 800	- Jod oder Jodverbindungen oder gemischte Bestandteile enthaltend, a.n.g., dosiert oder i.A.E.	1000 EUR	9 861 799	9 697 987	8 105 185	111
	Andere pharmazeutische Erzeugnisse für medizinische oder chirurgische Zwecke					
	Antisera und andere Blutbestandteile; Vaccine					
2120 21 200	- Antisera und andere Blutfraktionen	1000 EUR	944 049	1 398 482	1 422 331	9
2120 21 400	- Vaccine für die Humanmedizin	1000 EUR	671 884	543 107	665 434	5
2120 21 600	- Vaccine für die Veterinärmedizin	1000 EUR	94 275	104 870	133 539	7
2120 22 000	Empfängnisverhütende chemische Zubereitungen auf der Grundlage von Hormonen oder Spermiziden	1000 EUR	.	.	.	3
	Reagenzien zum Bestimmen der Blutgruppen oder Blutfaktoren; Röntgenkontrastmittel; diagnostische Reagenzien zur Verwendung am Patienten					
2120 23 200	- Reagenzien zum Bestimmen der Blutgruppen oder Blutfaktoren	1000 EUR	209 789	243 358	276 645	9
2120 23 400	- Röntgenkontrastmittel; diagnostische Reagenzien zur Verwendung am Patienten	1000 EUR	926 925	1 008 416	987 837	8
	Heftpflaster, Watte, Gaze, Binden; steriles Catgut und ähnl. Material; Taschen und andere Behältnisse mit Apothekeausstattung für Erste Hilfe					
	- Heftpflaster und andere Waren mit Klebeschicht, für medizinische Zwecke aufgemacht					
2120 24 205	- - Pflaster mit medikamentösen Wirkstoffen	1000 EUR	184 631	209 319	232 192	5
2120 24 209	- - Andere Heftpflaster und andere Waren mit Klebeschicht, für medizinische Zwecke aufgemacht	1000 EUR	.	.	35 477	3
2120 24 300	- Steriles chirurgisches Catgut	1000 EUR	12 870	13 246	13 235	5
2120 24 400	- Watte, Gaze, Binden u. dgl., mit medikamentösen Stoffen getränkt oder überzogen oder i.A.E. zu medizinischen, chirurgischen, zahnärztlichen oder tierärztlichen Zwecken (ohne Heftpflaster u.a. Waren mit Klebeschicht)	1000 EUR	154 819	143 181	139 933	16
2120 24 600	- Taschen und andere Behältnisse mit Apothekeausstattung für Erste Hilfe	1000 EUR	.	.	.	2
2199 99 000	Veredlung von Erzeugnissen dieser Güterabteilung	1000 EUR	27 715	76 456	122 428	9

Melde-Nr.	Bezeichnung	Einheit	2009	2010	2011	2011 Anzahl der Unternehmen
1	2	3	4	5	6	7
	Gummi- und Kunststoffwaren					
	Gummiwaren					
	Herstellung und Runderneuerung von Bereifungen					
2211 11 000	Bereifungen, neu, aus Kautschuk Luftreifen aus Kautschuk, neu, für Personenkraftwagen (einschl. Kombinationskraftwagen, Rennwagen)	1000 St 1000 EUR	54 665 2 538 116	66 901 2 203 895	69 620 2 540 159	5
2211 12 000	Luftreifen aus Kautschuk, neu, für Motorräder, Motorroller und Fahrräder	St 1000 EUR	4 057 355 118 562	4 464 465 134 673	5 332 307 160 403	3
2211 13 550	Luftreifen aus Kautschuk, neu, für Omnibusse, Lastkraftwagen und Luftfahrzeuge - für Omnibusse und Lastkraftwagen - - leichte Ausführung, mit einer Tragfähigkeitskennzahl von 121 oder weniger	St 1000 EUR	5 748 303 331 956	4 460 977 159 382	4 120 545 143 011	5
2211 13 570	- - schwere Ausführung, mit einer Tragfähigkeitskennzahl von mehr als 121	St 1000 EUR	1 943 305 418 782	.	.	2
2211 13 700	- für Luftfahrzeuge	St 1000 EUR	-	-	-	-
2211 14 000	Luftreifen aus Kautschuk, neu, für Land- und Forstwirtschaftsfahrzeuge, Tiefbaufahrzeuge u.a. Fahrzeuge	St 1000 EUR	108 701 6 151	.	.	2
2211 15 300	Voll- oder Hohlkammerreifen, Felgen- bänder und Luftschläuche aus Kautschuk - Voll- oder Hohlkammerreifen	St 1000 EUR	1 641 051 41 094	1 537 330 56 155	940 143 .	3
2211 15 500	- Felgenbänder	St 1000 EUR	-	-	-	-
2211 15 700	- Luftschläuche aus Kautschuk	St 1000 EUR	.	-	-	-
2211 16 000	Rohlaufprofile aus nichtvulkanisiertem Kautschuk darunter zum Absatz bestimmt	t t 1000 EUR	.	.	.	1 1
2211 20 300	Bereifungen, runderneuert - für Personenkraftwagen	St 1000 EUR	485 644 6 478	.	690 317 12 688	3
2211 20 500	- für Lastkraftwagen und Omnibusse	St 1000 EUR	516 500 76 566	690 488 99 544	621 471 107 539	11
2211 20 900	- Andere Luftreifen, runderneuert	St 1000 EUR	24 177 .	25 790 8 942	26 150 11 056	4
	Andere Gummiwaren (ohne Bereifungen)					
2219 10 000	Regenerierter Kautschuk in Primärformen oder in Platten, Blättern oder Streifen darunter zum Absatz bestimmt	t t 1000 EUR	.	.	.	2 2
2219 20 130	Kautschukmischungen u.a. Formen (z.B. Fäden, Kordeln, Platten, Blätter), aus nicht vulkanisiertem oder vulkanisiertem Kautschuk - Kautschuk mit Zusatz von Ruß oder Siliciumdioxid; Kautschuklösungen, Dispersionen, u.a. Kautschukmischungen, nicht vulkanisiert - - Kautschuk mit Zusatz von Ruß oder Siliciumdioxid	t 1000 EUR	145 105 239 066	172 731 253 053	178 974 305 546	14
2219 20 190	- - Kautschuklösungen; Dispersionen (ohne solche mit Zusatz von Ruß oder Siliciumdioxid) und andere Kautschukmischungen, in Platten, Blättern, Streifen oder in Primärformen	t 1000 EUR	251 377 567 988	394 575 878 160	422 926 1 091 996	28
2219 20 300	- Andere Formen (z.B. Stäbe, Stangen, Rohre) und Waren (z.B. Scheiben, Ringe), aus nicht vulkanisiertem Kautschuk (ohne Rohlaufprofile)	t 1000 EUR	57 606 209 416	65 647 244 172	67 828 269 380	22

3 Produktion nach Güterarten - Deutschland

Melde-Nr.	Bezeichnung	Einheit	2009	2010	2011	2011 Anzahl der Unternehmen
1	2	3	4	5	6	7
2219 20 500	- Fäden und Kordeln, aus vulkanisiertem Kautschuk	t 1000 EUR	.	.	.	2
2219 20 703	- Platten, Blätter und Streifen, aus vulkanisiertem Weichkautschuk - - für Schuhsohlen	t 1000 EUR	.	12 348 37 134	. 45 587	4
2219 20 709	- - für andere Zwecke	t 1000 EUR	12 582 94 085	14 768 111 416	16 697 128 586	22
2219 20 830	- - Stäbe, Stangen und Profile, aus vulkanisiertem Zellkautschuk	t 1000 EUR	5 309 53 631	4 920 45 010	. .	3
2219 20 850	- - Platten, Blätter und Streifen, für Bodenbeläge und Fußmatten, aus vulkanisiertem Vollkautschuk	t 1000 EUR	.	.	.	1
2219 20 870	- - Stäbe, Stangen und Profile, aus vulkanisiertem Vollkautschuk	t 1000 EUR	28 682 205 332	46 965 243 328	60 426 271 166	16
2219 30 300	Rohre und Schläuche, aus Weichkautschuk, auch mit Form-, Verschluss- und Verbindungsstücken - Rohre und Schläuche, aus vulkanisiertem Weichkautschuk, nicht mit anderen Stoffen verstärkt oder ausgerüstet (ohne Form-, Verschluss- oder Verbindungsstücke)	t 1000 EUR	22 005 330 752	28 456 427 675	31 491 488 172	22
2219 30 550	- - mit Metall verstärkt oder ausgerüstet	t 1000 EUR	4 271 31 093	6 033 44 798	6 874 52 352	9
2219 30 570	- - mit textilen Spinnstoffen verstärkt oder ausgerüstet	t 1000 EUR	9 537 183 312	13 098 269 337	15 677 321 117	10
2219 30 590	- - mit anderen Stoffen verstärkt oder ausgerüstet	t 1000 EUR	2 631 31 974	3 203 38 452	3 516 42 979	4
2219 30 700	- Rohre und Schläuche, aus vulkanisiertem Weichkautschuk, mit Form-, Verschluss- oder Verbindungsstücken	t 1000 EUR	9 555 142 535	13 473 184 879	17 010 220 491	17
2219 40 300	Förderbänder und Treibriemen, aus vulkanisiertem Kautschuk - Keilriemen (Treibriemen)	t 1000 EUR	6 745 141 500	8 230 175 708	8 604 184 521	7
2219 40 500	- Förderbänder mit einer Breite von mehr als 20 cm	t 1000 EUR	42 523 186 054	47 419 226 693	54 489 258 584	7
2219 40 700	- Andere Treibriemen - - Synchrontreibriemen (Zahnriemen)	t 1000 EUR	2 837 143 423	2 759 .	3 350 .	4
2219 40 900	- - Andere Treibriemen (ohne Synchrontreibriemen)	t 1000 EUR	469 13 884	678 19 178	783 22 683	6
2219 50 500	Kautschutierte Gewebe (ohne Reifencordgewerbe) - Klebebänder, aus kautschutiertem Gewebe, mit einer Breite von 20 cm oder weniger	t 1000 EUR	7 211 69 538	9 730 90 760	11 113 105 065	5
2219 50 700	- Andere kautschutierte Gewebe, aus Gewirken oder Gestricken u.a. gewebeähnlichen Erzeugnissen	t 1000 EUR	22 647 108 510	20 643 132 504	30 007 179 160	8
2219 60 000	Bekleidung und Bekleidungszubehör, aus vulkanisiertem Weichkautschuk	1000 EUR	.	.	.	4
2219 71 200	Waren aus Weichkautschuk, a.n.g.; Hartkautschuk und Waren daraus Waren zu hygienischen oder medizinischen Zwecken, aus Weichkautschuk, auch in Verbindung mit Hartkautschukteilen - Präservative	1000 St 1000 EUR	326 583 40 744	345 803 43 168	273 440 41 429	4
2219 71 500	- Sauger, Brusthütchen u. ä. Waren für Kleinkinder	t 1000 EUR	1 430 76 280	1 661 88 869	1 786 98 456	4

3 Produktion nach Güterarten - Deutschland

Melde-Nr.	Bezeichnung	Einheit	2009	2010	2011	2011 Anzahl der Unternehmen
1	2	3	4	5	6	7
2219 71 800	- Andere Waren zu hygienischen oder medizinischen Zwecken	t 1000 EUR	10 608 141 415	11 260 144 901	12 077 155 844	15
2219 72 000	Bodenbeläge und Fußmatten, aus vulkanisiertem Weichkautschuk (ohne solche aus Zellkautschuk)	t 1000 EUR	112 019 262 049	132 559 283 851	151 390 317 662	9
2219 73 100	Sonstige Waren aus Weichkautschuk, a.n.g.; Hartkautschuk in allen Formen, sowie Waren daraus; Bodenbeläge und Fußmatten, aus vulkanisiertem Zellkautschuk - Waren des technischen Bedarfs, aus vulkanisiertem Zellkautschuk, a.n.g.	t 1000 EUR	22 595 159 819	25 942 192 502	28 531 207 173	13
2219 73 210	- Radiergummi, Dichtungen, Fender u.a. aufblasbare Waren aus vulkanisiertem Weichkautschuk - - Radiergummi	t 1000 EUR	2
2219 73 230	- - Dichtungen	t 1000 EUR	54 698 514 103	68 929 679 183	75 383 777 909	62
2219 73 300	- Fender, auch aufblasbar u.a. aufblasbare Waren (ohne aufblasbare Luftmatratzen, Boote, Flöße u.a. schwimmende Vorrichtungen sowie Waren zu hygienischen oder medizinischen Zwecken)	t 1000 EUR	240 16 104	236 15 803	. .	2
2219 73 370	- Kompensatoren für Rohrleitungen, Gummi-Metallverbindungen, aus vulkanisiertem Weichkautschuk	t 1000 EUR	. .	153 .	. .	3
2219 73 430	- - Kompensatoren für Rohrleitungen	t 1000 EUR	81 283 711 066	93 880 941 094	126 314 1 068 736	29
2219 73 450	- - Gummi-Metalteile für Kraftfahrzeuge	t 1000 EUR	26 595 330 211	34 962 427 621	47 819 498 499	32
2219 73 470	- - Formartikel für Kraftfahrzeuge	t 1000 EUR	18 295 211 062	23 025 272 814	23 819 281 368	36
2219 73 490	- - Andere Gummi-Metalteile	t 1000 EUR	46 092 141 207	49 596 164 689	50 310 171 769	25
2219 73 500	- Laufsohlen und Absätze aus Kautschuk	St 1000 EUR	. .	7 769 .	. .	5
2219 73 605	- Andere Waren aus vulkanisiertem Weichkautschuk - - Formartikel für andere Zwecke	t 1000 EUR	12 989 204 298	15 458 248 928	17 676 257 232	52
2219 73 607	- - Walzenbezüge	t 1000 EUR	5 508 137 527	5 956 158 217	6 226 162 112	15
2219 73 608	- - Andere Waren für andere Zwecke, a.n.g.	t 1000 EUR	4 568 10 631	5 752 14 086	6 090 15 833	6
2219 73 790	- Hartkautschuk in allen Formen (einschl. Abfällen und Bruch); Waren aus Hartkautschuk	t 1000 EUR	4 568 10 631	5 752 14 086	6 090 15 833	6
	Kunststoffwaren					
	Monofile mit einem größten Durchmesser von mehr als 1 mm, Stäbe, Stangen und Profile, nicht weiter bearbeitet, aus Kunststoffen					
2221 10 500	- aus Polymeren des Ethylens darunter zum Absatz bestimmt	t 1000 EUR	57 108 211 266	. 286 686	. 334 474	26 26
2221 10 703	- aus Polymeren des Vinylchlorids - - Fenster- und Türprofile darunter zum Absatz bestimmt	t 1000 EUR	. 558 522 1 176 434	. 609 684 1 275 099	578 950 564 081 1 234 775	31 31
2221 10 709	- - Andere Stäbe, Stangen und Profile darunter zum Absatz bestimmt	t 1000 EUR	89 468 85 895 255 352	98 399 94 604 275 278	112 624 108 169 307 533	55 55
2221 10 903	- aus anderen Kunststoffen - - Fenster- und Türprofile darunter zum Absatz bestimmt	t 1000 EUR	16 362 16 362 114 661	19 322 19 322 134 776	21 103 21 103 147 176	13 13
2221 10 905	- - Andere Stäbe, Stangen und Profile, aus faserverstärkten Kunststoffen darunter zum Absatz bestimmt	t 1000 EUR	13 986 13 986 99 810	20 204 20 204 125 650	23 343 23 343 150 402	9 9
2221 10 909	- - Andere Stäbe, Stangen und Profile, aus anderen Kunststoffen darunter zum Absatz bestimmt	t 1000 EUR	57 678 57 477 251 595	75 273 75 078 313 494	71 273 71 125 351 257	51 51

3 Produktion nach Güterarten - Deutschland

Melde-Nr.	Bezeichnung	Einheit	2009	2010	2011	2011 Anzahl der Unternehmen
1	2	3	4	5	6	7
2221 21 300	Rohre, Schläuche und Formstücke sowie Verschluss- und Verbindungsstücke aus Kunststoffen Kunstdärme; Rohre und Schläuche, nicht biegsam, aus Kunststoffen - Kunstdärme aus gehärteten Eiweißstoffen oder aus Cellulosekunststoffen darunter zum Absatz bestimmt	t t 1000 EUR	* 14 632 14 632 262 652	15 029 15 029 244 210	15 361 15 361 247 794	7 7
2221 21 530	- - aus Polymeren des Ethylens darunter zum Absatz bestimmt	t t 1000 EUR	* 158 820 362 021	. 152 592 376 554	. 169 975 441 263	28 28
2221 21 550	- - aus Polymeren des Propylens darunter zum Absatz bestimmt	t t 1000 EUR	* 74 518 187 130	. 84 217 219 224	83 856 83 856 227 976	22 22
2221 21 570	- - aus Polymeren des Vinylchlorids darunter zum Absatz bestimmt	t t 1000 EUR	* 162 528 297 279	. 159 249 299 420	. 177 327 345 563	42 41
2221 21 705	- Rohre und Schläuche, nicht biegsam, aus anderen Kunststoffen - - aus faserverstärkten Kunststoffen darunter zum Absatz bestimmt	t t 1000 EUR	* 63 475 63 475 179 518	63 253 63 253 191 947	76 412 76 412 214 376	19 19
2221 21 709	- - aus anderen Kunststoffen darunter zum Absatz bestimmt	t t 1000 EUR	* 20 535 89 077	. 26 186 96 411	. 28 573 98 919	28 28
2221 29 200	Rohre und Schläuche, biegsam; Form-, Verschluss- oder Verbindungsstücke, aus Kunststoffen - Rohre und Schläuche, biegsam, die einem Druck von 27,6 MPa oder mehr standhalten darunter zum Absatz bestimmt	t t 1000 EUR	* 1 733 1 733 .	3 863 3 863 47 320	4 089 4 089 55 088	4 4
2221 29 353	- Andere Rohre und Schläuche, biegsam, nicht verstärkt, aus Kunststoffen - - ohne Form-, Verschluss- oder Verbindungsstücke - - - aus Polymeren des Vinylchlorid darunter zum Absatz bestimmt	t t 1000 EUR	* 63 073 63 073 135 887	74 326 74 326 157 953	83 644 83 644 190 620	20 20
2221 29 355	- - - aus Polyamiden darunter zum Absatz bestimmt	t t 1000 EUR	* 4 061 4 061 51 272	4 859 4 859 56 774	5 465 5 465 64 921	13 13
2221 29 357	- - - aus Polymeren des Ethylens darunter zum Absatz bestimmt	t t 1000 EUR	* 151 567 322 313	. 166 233 382 191	. 185 007 453 516	27 27
2221 29 359	- - - aus anderen Kunststoffen darunter zum Absatz bestimmt	t t 1000 EUR	* 22 519 248 178	. 26 103 302 619	. 28 680 338 953	32 32
2221 29 370	- - mit Form-, Verschluss- oder Verbindungsstücken darunter zum Absatz bestimmt	t t 1000 EUR	* . . 24 015 28 553 43 699	7 7
2221 29 500	- Andere Rohre und Schläuche, biegsam, a.n.g. darunter zum Absatz bestimmt	t t 1000 EUR	* 21 880 21 880 192 491	22 795 22 795 201 511	30 195 30 195 250 095	24 24
2221 29 700	- Form-, Verschluss- oder Verbindungsstücke darunter zum Absatz bestimmt	t t 1000 EUR	* 46 471 466 994	. 49 770 550 928	. 52 652 659 969	60 59
2221 30 103	Tafeln, Platten, Folien, Filme, Bänder und Streifen, aus nicht geschäumten Kunststoffen, weder verstärkt noch geschichtet und ohne Unterlage - Tafeln, Folien u.ä., aus Polymeren des Ethylens - - mit einer Dicke von 0,125 mm oder weniger - - - mit einer Dichte von weniger als 0,94 darunter zum Absatz bestimmt	t t 1000 EUR	* 748 581 623 954 1 194 516	830 376 702 240 1 487 603	818 274 689 832 1 622 202	70 67
2221 30 105	- - - mit einer Dichte von 0,94 oder mehr darunter zum Absatz bestimmt	t t 1000 EUR	* 151 604 135 352 340 875	181 228 164 479 405 227	181 207 163 532 418 691	26 24

3 Produktion nach Güterarten - Deutschland

Melde-Nr.	Bezeichnung	Einheit	2009	2010	2011	2011 Anzahl der Unternehmen
1	2	3	4	5	6	7
2221 30 173	- - mit einer Dicke von mehr als 0,125 mm - - mit einer Dichte von weniger als 0,94 darunter zum Absatz bestimmt	t t 1000 EUR	* 151 400 148 176 234 035	178 554 176 037 310 558	183 265 180 874 370 005	26 26
2221 30 175	- - mit einer Dichte von 0,94 oder mehr darunter zum Absatz bestimmt	t t 1000 EUR	* . 73 880 205 723	. 81 927 243 008	. 95 886 260 537	26 26
2221 30 210	- Tafeln, Folien u.ä., aus Polymeren des Propylens - mit einer Dicke von 0,1 mm oder weniger, biaxial orientiert darunter zum Absatz bestimmt	t t 1000 EUR	* 87 685 87 685 226 149	78 324 78 324 225 547	72 679 72 679 242 584	14 14
2221 30 230	- - Andere Tafeln, Folien u.ä., mit einer Dicke von 0,1 mm oder weniger darunter zum Absatz bestimmt	t t 1000 EUR	* 94 553 89 913 202 050	101 821 97 347 258 246	94 642 90 752 267 459	22 21
2221 30 250	- - Bänder, mit einer Dicke von mehr als 0,1 mm und einer Breite von mehr als 5 mm bis 20 mm, für Verpackungszwecke darunter zum Absatz bestimmt	t t 1000 EUR	* 14 120 14 120 31 706	21 926 21 926 45 893	28 459 28 459 63 647	5 5
2221 30 290	- - Andere Platten, Folien, Streifen und Bänder, mit einer Dicke von mehr als 0,1 mm darunter zum Absatz bestimmt	t t 1000 EUR	* 80 276 63 922 182 366	83 365 66 255 197 578	93 586 76 927 248 970	24 21
2221 30 303	- Tafeln, Folien u.ä., aus Polymeren des Styrols - mit einer Dicke von 1 mm oder weniger darunter zum Absatz bestimmt	t t 1000 EUR	* 101 175 47 904 67 862	103 012 49 691 81 272	100 385 48 587 88 615	15 11
2221 30 305	- - mit einer Dicke v. m. als 1 mm darunter zum Absatz bestimmt	t t 1000 EUR	* 136 632 109 197 252 958	154 323 126 566 303 587	160 726 129 879 348 021	19 18
2221 30 350	- Tafeln, Folien u.ä., aus Polymeren des Vinylchlorids - mit einem Gehalt an Weichmachern von 6 GHT oder mehr - - mit einer Dicke von 1 mm oder weniger darunter zum Absatz bestimmt	t t 1000 EUR	* 129 437 129 437 579 987	139 035 139 035 633 806	146 108 146 108 673 117	12 12
2221 30 360	- - mit einer Dicke von mehr als 1 mm darunter zum Absatz bestimmt	t t 1000 EUR	*	11 338 11 338 40 595	3 3
2221 30 370	- - mit einem Gehalt an Weichmachern von weniger als 6 GHT - - mit einer Dicke von 1 mm oder weniger darunter zum Absatz bestimmt	t t 1000 EUR	* . 210 778 403 706	. 235 904 479 125	. 239 056 557 245	9 9
2221 30 380	- - mit einer Dicke von mehr als 1 mm darunter zum Absatz bestimmt	t t 1000 EUR	* . . 89 202	43 294 43 294 94 214	48 060 48 060 109 213	10 10
2221 30 530	- Tafeln, Folien u.ä., aus Polyme- thyl-Methacrylat und aus anderen Acrylpolymeren - - aus Polymethyl-Methacrylat darunter zum Absatz bestimmt	t t 1000 EUR	* . . 248 736	. . 288 358	. 86 463 321 342	12 12
2221 30 590	- - aus anderen Acrylpolymeren darunter zum Absatz bestimmt	t t 1000 EUR	* . . 77 096	. . 92 812	. . 125 279	5 5
2221 30 610	- Tafeln, Folien u.ä., aus Poly- carbonaten, Polyethylenterephtha- lat, ungesättigten Polyestern und aus anderen Polyestern - - aus Polycarbonaten darunter zum Absatz bestimmt	t t 1000 EUR	* . 16 553 98 298	. . 122 423	. 21 426 116 202	16 16
2221 30 630	- - aus ungesättigten Polyestern darunter zum Absatz bestimmt	t t 1000 EUR	*	2 2
2221 30 650	- - aus Polyethylenterephthalat, mit einer Dicke von 0,35 mm oder weniger darunter zum Absatz bestimmt	t t 1000 EUR	* . 48 372 121 334	. . 46 764 138 297	. . 40 984 148 101	7 7

3 Produktion nach Güterarten - Deutschland

Melde-Nr.	Bezeichnung	Einheit	2009	2010	2011	2011 Anzahl der Unternehmen
1	2	3	4	5	6	7
2221 30 670	- - aus Polyethylenterephthalat, mit einer Dicke von mehr als 0,35 mm darunter zum Absatz bestimmt	t t 1000 EUR	. 34 518 82 064	. 46 897 117 421	. 41 147 110 355	12 12
2221 30 690	- - aus anderen Polyestern darunter zum Absatz bestimmt	t t 1000 EUR	1 424 . .	. 721 2 819	. . 3 180	5 4
2221 30 700	- Folien, Bänder oder Streifen, Tafeln u.ä., aus Cellulose oder ihren chemischen Derivaten darunter zum Absatz bestimmt	t t 1000 EUR	4 439 4 439 32 658	6 711 6 711 52 919	5 648 5 648 43 501	7 7
2221 30 820	- - aus Polyamiden, weder verstärkt noch geschichtet darunter zum Absatz bestimmt	t t 1000 EUR	. 28 190 112 981	. 36 627 159 284	. 38 187 193 011	11 11
2221 30 860	- - aus Polyvinylbutyral, Amino- harzen, Phenolharzen und aus Additions-, Kondensations- polymerisations- und Umlagerungspolymerisations- erzeugnissen, auch chemisch modifiziert darunter zum Absatz bestimmt	t t 1000 EUR	42 579 42 579 217 555	53 370 53 370 252 091	55 428 55 428 267 578	10 10
2221 30 900	- Andere Tafeln, Folien u.ä. aus anderen Kunststoffen, weder verstärkt noch geschichtet darunter zum Absatz bestimmt	t t 1000 EUR	. 103 645 364 068	. 123 540 408 692	128 648 122 964 439 872	21 20
2221 41 200	- aus Polymeren des Styrols darunter zum Absatz bestimmt	t t 1000 EUR	. 242 090 679 265	. 262 215 736 993	. 281 998 855 067	45 44
2221 41 300	- aus Polymeren des Vinylchlorids darunter zum Absatz bestimmt	t t 1000 EUR	41 648 41 648 126 537	48 521 48 521 148 435	50 719 50 719 164 320	16 16
2221 41 500	- aus Polyurethanen darunter zum Absatz bestimmt	t t 1000 EUR	. 201 061 806 720	. 233 979 891 532	. 250 425 1 002 726	66 66
2221 41 700	- aus regenerierter Cellulose darunter zum Absatz bestimmt	t t 1000 EUR	1 1
2221 41 800	- aus Epoxidharzen u.a. Zellkunst- stoffen darunter zum Absatz bestimmt	t t 1000 EUR	. 8 880 84 258	. 9 254 97 354	. 7 847 84 357	17 17
2221 42 303	- aus faserverstärktem Polyester darunter zum Absatz bestimmt	t t 1000 EUR	. 37 689 104 784	. 52 730 145 402	. 71 853 186 179	14 14
2221 42 307	- aus anderem Polyester darunter zum Absatz bestimmt	t t 1000 EUR	3 3
2221 42 500	- Andere Tafeln, Platten, Folien, Filme, Bänder und Streifen, aus Phenolharzen (ohne solche aus Zellkunststoff) darunter zum Absatz bestimmt	t t 1000 EUR	. 13 026 63 329	. 15 400 72 213	. 16 121 79 778	9 9
2221 42 750	- Hochdruckschichtpressstoffe mit Dekorschicht auf einer oder beiden Seiten, aus Aminoharzen, geschichtet darunter zum Absatz bestimmt	t 1000 m ² t 1000 m ² 1000 EUR	76 914 50 740 58 233 35 091 215 445	80 504 53 939 60 767 37 277 234 396	83 919 56 425 64 356 39 909 256 532	11 11 11 11
2221 42 790	- Andere Tafeln, Folien u.ä., aus Aminoharzen und aus anderen Polymerisationserzeugnissen darunter zum Absatz bestimmt	t 1000 m ² t 1000 m ² 1000 EUR	. . 17 230 77 082 69 880	. . 22 702 107 558 82 486	. . 19 354 87 173 84 486	11 11 11 11

3 Produktion nach Güterarten - Deutschland

Melde-Nr.	Bezeichnung	Einheit	2009	2010	2011	2011 Anzahl der Unternehmen
1	2	3	4	5	6	7
	Andere Tafeln, Platten, Folien, Filme, Bänder und Streifen (ohne solche aus Zellkunststoff, Kondensationspolymerisations-, Umlagerungspolymerisations- und Additionspolymerisations-erzeugnissen)					
2221 42 801	- aus Polyvinylchlorid/Polyethylen darunter zum Absatz bestimmt	t t 1000 EUR	* 197 999	. . 222 091	8 8
2221 42 803	- aus Polyamid/Polyethylen darunter zum Absatz bestimmt	t t 1000 EUR	* . 136 918 482 300	. . 130 731 479 349	. . 132 163 529 396	14 14
2221 42 805	- aus Polypropylen/Polyethylen darunter zum Absatz bestimmt	t t 1000 EUR	* . 42 227 203 318	. . 54 550 261 454	. . 47 622 253 306	21 21
2221 42 807	- aus Polyethylen/Polyethylen-terephthalat darunter zum Absatz bestimmt	t t 1000 EUR	* . 89 343 224 600	. . 80 369 214 601	. . 83 973 244 791	12 12
2221 42 809	- aus anderen Verbunden darunter zum Absatz bestimmt	t t 1000 EUR	* . 159 175 503 979	. . 163 304 522 532	. . 153 784 568 344	25 25
	Verpackungsmittel aus Kunststoffen Säcke, Beutel (einschl. Tüten), aus Polymeren des Ethylens					
2222 11 002	- mit einem Gewicht von 120 g/m ² oder weniger	t 1000 EUR	176 919 494 071	186 626 548 641	198 469 618 442	55
2222 11 003	- Mülltonnensäcke mit einem Gewicht von 120 g/m ² oder weniger	t 1000 EUR	11 247 16 353	10 317 14 386	8 634 14 167	9
2222 11 005	- Sehr strapazierfähige Beutel mit einem Gewicht von mehr als 120 g/m ²	t 1000 EUR	60 649 210 652	60 477 228 006	57 433 231 399	27
2222 11 006	- Tragebeutel	t 1000 EUR	82 811 182 957	87 002 186 996	86 516 185 517	16
2222 11 007	- Andere Säcke und Beutel (einschl. Tüten)	t 1000 EUR	138 244 266 286	155 792 327 373	155 764 352 367	21
	Säcke, Beutel (einschl. Tüten), aus Polyvinylchlorid und anderen Kunststoffen (ohne solche aus Polymeren des Ethylens)					
2222 12 003	- mit einem Gewicht von 120 g/m ² oder weniger	t 1000 EUR	14 257 68 094	16 761 80 534	17 328 82 370	14
2222 12 007	- Sehr strapazierfähige Beutel mit einem Gewicht von mehr als 120 g/m ²	t 1000 EUR	1 986 7 958	1 870 8 375	2 123 10 129	4
2222 12 008	- Andere Säcke und Beutel (einschl. Tüten)	t 1000 EUR	10 929 29 582	12 593 33 353	15 325 40 535	5
2222 13 000	Dosen, Kisten, Verschlüsse u.ä. Waren, aus Kunststoffen	t 1000 EUR	375 669 1 169 427	394 405 1 302 879	422 748 1 457 648	138
	Ballons, Flaschen, Flakons u.ä. Waren, aus Kunststoffen					
2222 14 503	- mit einem Fassungsvermögen von 2 l oder weniger - - aus Polyethylen	1000 St 1000 EUR	8 290 101 569 777	9 877 948 642 153	9 473 664 683 706	51
2222 14 505	- - aus Polypropylen	1000 St 1000 EUR	1 980 926 107 767	2 232 418 113 273	1 955 840 123 377	20
2222 14 507	- - aus Polyvinylchlorid	1000 St 1000 EUR	217 690 16 155	208 270 14 444	184 197 12 676	9
2222 14 509	- - aus anderen Kunststoffen	1000 St 1000 EUR	6 084 848 283 841	6 209 663 299 546	6 719 753 331 213	24
2222 14 703	- mit einem Fassungsvermögen von mehr als 2 l - - aus Polyethylen	1000 St 1000 EUR	73 459 65 497	89 716 78 741	75 281 77 533	13
2222 14 709	- - aus anderen Kunststoffen	1000 St 1000 EUR	275 775 169 577	289 769 194 783	302 054 225 675	8
	Andere Verpackungsmittel aus Kunststoff					
2222 19 100	- Spulen, Spindeln, Hülsen u.ä. Warenträger, Stöpsel, Deckel, Kapseln u.ä. Verschlüsse, Netze, aus Kunststoffen - - Spulen, Spindeln, Hülsen u.ä. Warenträger	t 1000 EUR	71 564 388 184	91 945 453 274	166 685 474 624	65

3 Produktion nach Güterarten - Deutschland

Melde-Nr.	Bezeichnung	Einheit	2009	2010	2011	2011 Anzahl der Unternehmen
1	2	3	4	5	6	7
2222 19 200	- - Verschluss- oder Flaschenkapseln	t 1000 EUR	11 762 73 359	12 806 80 255	12 457 82 535	24
2222 19 300	- - Stöpsel, Deckel u.a. Verschlüsse	t 1000 EUR	315 281 1 188 006	357 885 1 333 231	376 840 1 420 256	109
2222 19 400	- - Gespritzte Netze in Schlauchform	t 1000 EUR	.	.	.	1
2222 19 901	- - Andere Transport- oder Verpackungsmittel, aus Kunststoffen - - Sicherheitsbehälter für den Transport von Gefahrgut	1000 St 1000 EUR	.	15 991 55 345	15 580 59 874	7
2222 19 902	- - Fässer mit einem Fassungsvermögen von 5 bis 300 l	1000 St 1000 EUR	5 943 76 724	6 955 91 227	7 865 101 434	12
2222 19 903	- - Andere Transportbehälter mit einem Fassungsvermögen von 5 bis 300 l	1000 St 1000 EUR	153 394 240 744	153 148 285 995	168 564 340 397	37
2222 19 904	- - Fässer mit einem Fassungsvermögen über 300 l	1000 St 1000 EUR	87 11 960	103 12 974	110 15 229	7
2222 19 906	- - Andere Transportbehälter mit einem Fassungsvermögen über 300 l - - aus faserverstärkten Kunststoffen	1000 St 1000 EUR	.	.	.	3
2222 19 907	- - aus anderen Kunststoffen	1000 St 1000 EUR	2 574 230 977	3 293 300 245	3 190 317 912	11
2222 19 908	- - Müll- und Abfalltransportbehälter	1000 St 1000 EUR	10 103 200 994	10 207 210 874	10 263 214 116	12
2222 19 909	- - Andere Transport- und Verpackungsmittel, a.n.g.	1000 EUR	288 075	406 753	458 548	73
2223 11 550	Baubedarfsartikel aus Kunststoffen Bodenbeläge, Wand- oder Deckenverkleidungen, aus Kunststoffen - aus Polymeren des Vinylchlorids - - bestehend aus einem Träger, mit Polyvinylchlorid getränkt, bestrichen oder überzogen	1000 m ² 1000 EUR	31 295 90 583	31 709 82 823	31 788 80 719	4
2223 11 590	- - Andere Bodenbeläge, Wand- oder Deckenverkleidungen	1000 m ² 1000 EUR	10 729 87 916	11 183 89 535	12 368 97 058	6
2223 11 900	- - Andere Bodenbeläge, Wand- oder Deckenverkleidungen aus anderen Kunststoffen	1000 m ² 1000 EUR	5 774 25 370	8 633 33 570	15 223 52 566	9
2223 12 500	Badewannen, Duschen, Waschbecken, Bidets, Klosettschüsseln, -sitze und -deckel, Spülkästen u.ä. Waren zu sanitären oder hygienischen Zwecken, aus Kunststoffen - Badewannen, Duschen und Waschbecken	1000 St 1000 EUR	1 262 164 963	1 104 169 629	1 105 171 150	22
2223 12 700	- Klosettsitze und -deckel	1000 St 1000 EUR	3 295 40 863	3 016 37 563	2 966 37 565	8
2223 12 900	- Bidets, Klosettschüsseln, Spülkästen u.ä. Waren zu sanitären oder hygienischen Zwecken	1000 St 1000 EUR	7 485 331 077	7 415 264 025	7 928 316 724	19
2223 13 003	Tanks, Bottiche, Sammel- u.ä. Behälter; Behälter für den Baubedarf (ohne Fässer und Transportbehälter), mit einem Fassungsvermögen von mehr als 300 l, aus Kunststoffen - aus faserverstärkten Kunststoffen	1000 St 1000 EUR	26 41 552	27 41 246	23 38 560	15
2223 13 007	- aus anderen Kunststoffen	1000 St 1000 EUR	182 89 753	209 103 654	198 99 505	34
2223 14 505	Türen, Fenster und deren Rahmen, Verkleidungen und Schwellen; Fensterläden, Jalousien u.ä. Waren und Teile dafür, aus Kunststoffen - Fenster und deren Rahmen, Verkleidungen, Fensterbänke	1000 St 1000 EUR	10 572 2 401 003	10 904 2 553 876	11 467 2 764 381	366
2223 14 507	- Türen und deren Rahmen, Verkleidungen und Schwellen	1000 St 1000 EUR	530 298 766	495 326 125	534 369 406	146
2223 14 700	- Fensterläden, Jalousien (einschl. Jalousetten) u.ä. Waren, Teile dafür	1000 St 1000 EUR	17 415 332 954	16 036 354 781	20 400 357 833	101

3 Produktion nach Güterarten - Deutschland

Melde-Nr.	Bezeichnung	Einheit	2009	2010	2011	2011 Anzahl der Unternehmen
1	2	3	4	5	6	7
2223 15 000	Linoleum; Fußbodenbeläge, aus einer Spinnstoffunterlage mit einer Deckschicht oder einem Überzug bestehend, auch zugeschnitten	1000 m ² 1000 EUR	.	.	.	3
	Beschläge, Dübel, Außen- und Innenwandverkleidungen und andere Baubedarfsartikel aus Kunststoffen, a.n.g.		.	.	.	
	- Beschläge u.ä. Waren des Baubedarf zur bleibenden Befestigung an Türen, Fenstern, Treppen, Wänden oder anderen Gebäudeteilen					
	- - Außenwandverkleidungen, Platten, Nut- und Federprofile					
2223 19 501	- - - aus faserverstärkten Kunststoffen	t 1000 EUR	2 729 9 537	3 413 12 548	2 816 10 437	7
2223 19 502	- - - aus anderen Kunststoffen	t 1000 EUR	23 084 76 089	28 904 93 470	27 247 83 973	19
2223 19 505	- - Innenwandverkleidungen	t 1000 EUR	15 900 63 085	14 959 61 061	17 031 77 066	8
	- - Baubedarfsartikel (z.B. Beschläge und Dachelemente, Dachoberlichter, Rahmen für Dachoberlichter, Balkonverkleidungen)					
2223 19 508	- - - aus faserverstärkten Kunststoffen	t 1000 EUR	10 194 79 066	9 447 71 664	12 624 91 639	8
2223 19 509	- - - aus anderen Kunststoffen	t 1000 EUR	20 669 241 070	24 134 268 514	25 708 299 251	29
	- Andere Baubedarfsartikel, aus Kunststoffen, a.n.g.					
2223 19 905	- - Dübel u.a. Wandbefestigungsartikel	t 1000 EUR	15 039 104 291	15 408 118 316	16 154 128 798	13
2223 19 909	- - Andere Baubedarfsartikel, a.n.g.	t 1000 EUR	138 907 .	162 862 468 695	168 957 496 840	89
2223 20 000	Vorgefertigte Gebäude aus Kunststoffen	m ² St 1000 EUR	2 315 107 3 523	3 041 148 .	2 960 132 .	3 3
	Sonstige Kunststoffwaren					
2229 10 000	Bekleidung und Bekleidungszubehör (einschl. Handschuhen), aus Kunststoffen	1000 EUR	17 556	17 994	18 694	10
	Haushalts-, Hygiene- und Toilettengegenstände, Waren des technischen Bedarfs, Büro- oder Schulartikel u.a. Waren, aus Kunststoffen					
	Tafeln, Platten, Folien, Filme, Bänder, Streifen, selbstklebend, in Rollen mit einer Breite von 20 cm oder weniger, aus Kunststoffen					
2229 21 300	- Bänder, Streifen, mit nicht vulkanisiertem Natur- oder synthetischem Kautschuk bestrichen darunter zum Absatz bestimmt	t t 1000 EUR	* 73 731 73 731 431 953	76 172 76 172 454 906	76 808 76 808 461 528	11 11
2229 21 500	- Tafeln, Platten, Folien, Filme, aus Polyester und aus Kondensationspolymerisations- und Umlagerungspolymerisationserzeugnissen darunter zum Absatz bestimmt	t t 1000 EUR	* . 1 294 9 191	. . 1 698 12 153	. . 1 993 13 881	6 5
2229 21 700	- Tafeln, Platten, Folien, Filme, aus Polymeren des Vinylchlorids und aus anderen Additionspolymerisationserzeugnissen darunter zum Absatz bestimmt	t t 1000 EUR	* 5 351 5 351 24 191	6 749 6 749 30 914	7 396 7 396 35 518	5 5
2229 21 900	- Andere Tafeln, Platten, Folien, Filme, in Rollen mit einer Breite von 20 cm oder weniger, aus anderen Kunststoffen	t t 1000 EUR	* . 13 683 137 510	. . 17 484 174 102	. . 19 546 200 992	13 13

3 Produktion nach Güterarten - Deutschland

Melde-Nr.	Bezeichnung	Einheit	2009	2010	2011	2011 Anzahl der Unternehmen
1	2	3	4	5	6	7
2229 22 300	Andere Tafeln, Platten, Folien, Filme, Bänder, Streifen u.a. flache Erzeugnisse, selbstklebend, aus Kunststoffen - weiter als nur oberflächenbearbeitet oder anders als nur quadratisch oder rechteckig zugeschnitten (z.B. mit abgerundeten Ecken oder rund)	t t 1000 EUR	* 11 073 11 073 126 054	. . 143 698	12 146 12 146 155 809	17 17
2229 22 500	- aus Kondensationspolymerisations- und Umlagerungspolymerisationserzeugnissen darunter zum Absatz bestimmt	t t 1000 EUR	* 4 955 4 955 31 886	4 528 4 528 38 797	. . 38 814	3 3
2229 22 700	- aus Additionspolymerisationserzeugnissen darunter zum Absatz bestimmt	t t 1000 EUR	* 31 536 31 536 96 832	. . 104 535	. . 79 729	3 3
2229 22 900	- Andere Tafeln, Platten, Folien, Filme, Bänder, Streifen, u.a. flache Erzeugnisse, selbstklebend, mit einer Breite von mehr als 20 cm, aus Kunststoffen darunter zum Absatz bestimmt	t t 1000 EUR	* . . 20 349 118 350	. . 20 582 135 825	. . 29 342 171 785	15 15
2229 23 201	Geschirr, andere Haushalts- oder Hauswirtschaftsartikel, Hygiene- und Toilettengegenstände, aus Kunststoffen - Geschirr u.a. Artikel für den Tisch- oder Küchengebrauch - - Lebensmittelbehälter	t 1000 EUR	4 134 36 497	5 194 38 335	6 787 46 791	11
2229 23 209	- - Anderes Geschirr u.a. Artikel für den Tisch- oder Küchengebrauch (einschl. Tischtücher)	t 1000 EUR	80 426 266 438	88 765 290 696	96 455 315 044	45
2229 23 500	- Andere Haushalts- oder Hauswirtschaftsartikel und Toilettenartikel, aus regenerierter Cellulose	t 1000 EUR	6 554 .	7 207 .	7 905 .	4
2229 23 905	- - Andere Toiletten- und Hygieneartikel	t 1000 EUR	16 136 117 270	15 135 112 306	12 403 118 498	39
2229 23 909	- - Andere Haushaltsartikel	t 1000 EUR	73 290 349 928	90 372 415 186	89 436 391 118	95
2229 24 000	Teile für Beleuchtungskörper, Werbeleuchten, Leuchtschilder, beleuchtete Namensschilder, aus Kunststoffen	1000 EUR	62 437	69 172	72 082	42
2229 25 003	Büro- oder Schulartikel, aus Kunststoffen - Schreib- oder Zeichenutensilien - - Radiergummi aus Kunststoff	t 1000 EUR	1 213 7 782	1 762 13 244	. .	6
2229 25 004	- - Andere Schreib- oder Zeichenutensilien (ohne Lineale)	t 1000 EUR	1 081 10 194	1 252 11 341	2 284 19 254	9
2229 25 007	- Ringhefte, Aktentaschen, Schnellhefter	t 1000 EUR	20 789 126 461	20 793 129 043	20 690 127 993	24
2229 25 009	- Andere Büro-, oder Schulartikel	t 1000 EUR	23 365 116 410	23 191 116 338	21 442 86 526	38
2229 26 103	Beschläge, Statuetten und andere Ziergegenstände, Abwassersiebe und andere Waren aus Kunststoffen - Beschläge für Möbel, Karosserien u.dgl. - - Innenbeschläge für Möbel	t 1000 EUR	9 681 100 864	10 304 110 132	12 168 126 829	23
2229 26 105	- - Außenbeschläge für Möbel	t 1000 EUR	4 343 60 293	4 101 58 711	2 741 31 272	11
2229 26 109	- - Beschläge für Karosserien u.dgl.	t 1000 EUR	7 106 52 302	8 644 66 013	8 167 66 584	11
2229 26 200	- Statuetten u.a. Ziergegenstände	t 1000 EUR	838 10 425	962 11 763	965 12 213	6
2229 26 300	- Schmutzkörbe u.ä. Abwassersiebe, für Kanalisationsabflüsse	t 1000 EUR	. 2 744	. 3 335	. 3 235	5

3 Produktion nach Güterarten - Deutschland

Melde-Nr.	Bezeichnung	Einheit	2009	2010	2011	2011 Anzahl der Unternehmen
1	2	3	4	5	6	7
2229 29 100	Andere Waren aus Kunststoff - Frisierkämmen, Einsteckkämmen, Haarspangen u.dgl., aus Hartkautschuk oder Kunststoff	kg 1000 EUR	.	.	.	1
2229 29 200	- Laufsohlen und Absätze aus Kunststoff	1000 St 1000 EUR	59 730 59 501	73 881 71 459	66 543 73 791	10
2229 29 500	- Andere aus Kunststofffolien hergestellte Waren	t 1000 EUR	19 068 107 760	18 857 113 920	23 177 128 044	35
2229 29 903	- - Andere Waren aus Kunststoffen und aus anderen Stoffen als deren Primärformen, a.n.g. - - Schilder, Verkehrszeichen, Buchstaben u.a., aus Kunststoffen	t 1000 EUR	6 959 94 457	7 744 102 200	8 368 101 977	51
2229 29 909	- - Andere Waren aus Kunststoffen u. aus anderen Stoffen als deren Primärformen, a.n.g. (ohne Schilder, Verkehrszeichen, Buchstaben u.a., aus Kunst- stoffen), einschl. Wasser- matratzen	t 1000 EUR	387 539 2 365 931	448 326 2 783 888	480 925 3 151 502	471
2229 91 103	Technische Teile aus Kunststoffen - für Maschinenbauerzeugnisse - - aus faserverstärkten Kunststoffen	t 1000 EUR	29 389 289 886	37 110 300 221	41 507 352 157	101
2229 91 107	- - aus anderen Kunststoffen - für Elektrowerkzeuge, Haushalts- geräte, Bild-, Tonaufnahme- und -wiedergabegeräte, Sendergeräte, elektrische Schaltgeräte u.a. elektrotechnische Erzeugnisse	t 1000 EUR	104 044 903 242	128 685 1 162 822	150 108 1 358 359	278
2229 91 250	- - für elektromechanische Haus- haltungsgeräte, Elektrowärmegeräte für den Haushalt	t 1000 EUR	83 221 422 433	98 151 493 549	107 588 553 439	129
2229 91 270	- - für Bild- und Tonaufnahme- und -wiedergabegeräte - für Sendergeräte, Funkgeräte, Rundfunk- und Fernsehgeräte	t 1000 EUR	9 371 75 290	9 002 40 306	8 018 25 782	24
2229 91 302	- - aus faserverstärkten Kunststoffen	t 1000 EUR	1 723 21 075	1 063 17 208	1 149 18 621	18
2229 91 304	- - aus anderen Kunststoffen - für elektrische Geräte zum Schließen, Unterbrechen, Schüt- zen, Verbinden von elektrischen Stromkreisen; für Tafeln u.a., für die Stromverteilung und für elek- tronische integrierte Schaltungen	t 1000 EUR	8 439 79 808	9 449 99 013	8 823 100 359	33
2229 91 403	- - aus faserverstärkten Kunststoffen	t 1000 EUR	22 373 145 527	26 845 170 541	25 342 176 971	65
2229 91 407	- - aus anderen Kunststoffen - für Schienenfahrzeuge	t 1000 EUR	21 766 208 010	28 829 303 454	26 210 298 016	84
2229 91 502	- - aus faserverstärkten Kunststoffen	t 1000 EUR	2 946 28 500	3 026 31 500	3 215 29 591	13
2229 91 506	- - aus anderen Kunststoffen - für Straßenfahrzeuge	t 1000 EUR	2 048 7 601	1 962 7 951	. 12 401	8
2229 91 603	- - aus faserverstärkten Kunststoffen	t 1000 EUR	123 032 1 212 550	153 232 1 583 707	169 672 1 803 288	188
2229 91 607	- - aus anderen Kunststoffen - für Luft- und Raumfahrzeuge	t 1000 EUR	501 287 3 976 761	604 084 4 890 700	691 495 5 520 654	398
2229 91 803	- - aus faserverstärkten Kunststoffen	t 1000 EUR	857 55 126	619 57 184	546 61 913	12
2229 91 807	- - aus anderen Kunststoffen	t 1000 EUR	3 776 42 674	2 755 40 509	2 715 42 745	12

3 Produktion nach Güterarten - Deutschland

Melde-Nr.	Bezeichnung	Einheit	2009	2010	2011	2011 Anzahl der Unternehmen
1	2	3	4	5	6	7
	- für andere elektrotechnische Erzeugnisse; für optische, foto- od. kinematografische Instrumente; Mess-, Prüf- od. Präzisionsinstrumente; medizinische und chirurgische Instrumente, Apparate und Geräte					
2229 91 930	- für andere elektrotechnische Erzeugnisse	t	57 251	72 682	81 941	155
		1000 EUR	492 947	630 200	694 008	
2229 91 970	- für optische, foto- oder kinematografische Instrumente; Mess-, Prüf- oder Präzisionsinstrumente; medizinische und chirurgische Instrumente, Apparate und Geräte	t	38 538	47 031	46 015	136
		1000 EUR	511 202	585 877	629 700	
2298 00 000	Schneide-, Gewindeschneide-, Beschichtungsleistungen, metallische Vakuumplattierungen u.a. Bearbeitungsleistungen an Kunststoffteilen und -oberflächen	1000 EUR	207 445	427 128	531 403	72
2299 99 000	Veredlung von Erzeugnissen dieser Güterabteilung	1000 EUR	1 113 557	1 305 844	1 167 036	132

3 Produktion nach Güterarten - Deutschland

Melde-Nr.	Bezeichnung	Einheit	2009	2010	2011	2011 Anzahl der Unternehmen
1	2	3	4	5	6	7
	Glas und Glaswaren, Keramik, bearbeitete Steine und Erden					
	Glas und Glaswaren					
	Flachglas (ohne veredeltes und bearbeitetes Flachglas)					
	Gegossenes, gewalztes, gezogenes oder geblasenes Glas in Platten, Tafeln oder Profilen, auch mit absorbierender oder reflektierender Schicht, jedoch nicht anders bearbeitet					
2311 11 100	- Gegossenes oder gewalztes Glas in Platten oder Tafeln - - nicht mit Drahteinlagen oder dgl. verstärkt, aus optischem Glas, gefärbt, undurchsichtig u.ä.	1000 m ² t 1000 EUR	. . 45 326	5 015 51 346 42 808	7 236 71 826 51 162	11 11
2311 11 300	- - mit Drahteinlagen oder dgl. verstärkt; Profile aus gegossenem oder gewalztem Glas	t 1000 EUR	. 19 481	37 768 22 015	21 799 16 781	5
2311 11 500	- Gezogenes oder geblasenes Glas, in Tafeln	1000 m ² t 1000 EUR	. . 47 184	. 15 731 62 549	. 14 326 68 915	6 6
	Feuerpoliertes Glas (float-glass), geschliffenes oder poliertes Glas, in Platten oder Tafeln, auch mit absorbierender oder reflektierender Schicht, jedoch nicht anders bearbeitet					
2311 12 120	- nicht mit Drahteinlagen, mit absorbierender o.ä. Schicht - - mit nicht reflektierender Schicht	1000 m ² t 1000 EUR	* *	2 2 2
	darunter zum Absatz bestimmt	1000 m ² t 1000 EUR	2 2 2
2311 12 140	- - mit absorbierender u.ä. Schicht - - - mit einer Dicke von 3,5 mm oder weniger	1000 m ² t 1000 EUR	* * 59 176 366 616	71 139 442 666 71 139 442 666	73 333 443 783 73 333 443 783	7 7 7 7
	darunter zum Absatz bestimmt	1000 m ² t 1000 EUR	59 176 366 616 194 483	71 139 442 666 229 477	73 333 443 783 443 783 227 811	7 7 7
2311 12 170	- - - mit einer Dicke von mehr als 3,5 mm	1000 m ² t 1000 EUR	* * 108 091 1 223 456	. . 111 616 1 217 909	. . 99 703 1 058 719	16 16 15 15
	darunter zum Absatz bestimmt	1000 m ² t 1000 EUR	108 091 1 223 456 417 059	111 616 1 217 909 455 199	99 703 1 058 719 424 176	15 15
2311 12 300	- Anderes feuerpoliertes Glas, nicht mit Drahteinlagen, in der Masse gefärbt, undurchsichtig, überfangen oder nur geschliffen	1000 m ² t 1000 EUR	* *	31 . 31	3 3 3
	darunter zum Absatz bestimmt	1000 m ² t 1000 EUR	3 3 3
2311 12 900	- Anderes feuerpoliertes Glas, auch mit Drahteinlagen	1000 m ² t 1000 EUR	* * .	. 24 798 273 583	. . .	6 6 6
	darunter zum Absatz bestimmt	1000 m ² t 1000 EUR	. . 24 798 273 583	. 24 798 273 583	. . .	6 6 6
	Veredeltes und bearbeitetes Flachglas					
	Optisches und anderes Glas, gebogen oder anders bearbeitet, jedoch weder gerahmt noch in Verbindung mit anderen Stoffen					
2312 11 500	- Optisches Glas	t 1000 EUR	7
2312 11 900	- Anderes Glas	t 1000 EUR	246 443 432 406	271 509 506 463	204 392 450 086	37
2312 12 100	Sicherheitsglas - Einschichten-Sicherheitsglas, vorgespannt, für Fahrzeuge	1000 m ² 1000 EUR	6 532 120 628	7 009 128 298	6 913 128 655	5
2312 12 300	- Anderes Einschichten- Sicherheitsglas, vorgespannt	1000 m ² 1000 EUR	7 418 238 374	9 559 259 669	18 858 326 737	48

3 Produktion nach Güterarten - Deutschland

Melde-Nr.	Bezeichnung	Einheit	2009	2010	2011	2011 Anzahl der Unternehmen
1	2	3	4	5	6	7
2312 12 500	- Mehrschichten-Sicherheitsglas (Verbundglas), für Fahrzeuge	t 1000 m ² 1000 EUR	.	.	.	3 3
2312 12 700	- Anderes Mehrschichten- Sicherheitsglas (Verbundglas)	1000 m ² 1000 EUR	24 557 459 270	23 148 442 380	24 252 451 602	47
2312 13 300	Mehrschichtige Isolierverglasungen; Spiegel aus Glas - Mehrschichten-Isolierverglasungen	1000 m ² 1000 EUR	24 387 1 020 339	24 459 1 025 682	24 896 1 099 588	126
2312 13 500	- Rückspiegel für Fahrzeuge	1000 St 1000 EUR	25 916 270 714	35 180 318 819	34 990 314 876	9
2312 13 900	- Andere Spiegel, auch gerahmt	t 1000 m ² 1000 EUR	91 220 10 176 106 894	110 899 13 549 121 799	107 031 13 205 125 783	22 22
2312 99 000	Veredlung und Bearbeitung von Flachglas Hohlglas Haushaltskonservengläser; Behältnisse zu Transport- oder Verpackungszwecken, aus Glas (ohne Ampullen)	1000 EUR	118 236	143 382	150 007	45
2313 11 100	- Haushaltskonservengläser; Stopfen, Deckel u.a. Verschlüsse, aus Glas	t 1000 EUR	907 352 380 264	824 438 329 702	870 271 348 302	8
2313 11 200	- Behältnisse aus Hohlglas (ohne Haushaltskonservengläser)	1000 St t 1000 EUR	.	.	.	2 2
2313 11 300	- Behältnisse aus Glas, mit einem Nenninhalt von 2,5 l oder mehr (ohne Haushaltskonservengläser)	1000 St t 1000 EUR	.	.	.	2 2
2313 11 400	- - aus nicht gefärbtem Glas	1000 St t 1000 EUR	2 720 329 825 347 322 662	2 822 356 847 699 318 071	3 069 967 924 418 338 441	14 14
2313 11 500	- - aus gefärbtem Glas	1000 St t 1000 EUR	5 653 655 1 734 204 630 589	5 712 526 1 751 521 613 472	5 895 015 1 839 419 576 377	9 9
2313 11 600	- - Andere Behältnisse für Nahrungsmittel und Getränke, mit einem Nenninhalt von weniger als 2,5 l	1000 St t 1000 EUR	.	.	360 682 50 170 18 640	3 3
2313 11 700	- Behältnisse aus Glas für pharma- zeutische Erzeugnisse, mit einem Nenninhalt von weniger als 2,5 l	1000 St t 1000 EUR	2 616 154 234 739 205 006	2 858 180 248 054 215 019	3 002 760 256 808 221 757	12 12
2313 11 801	- - aus Glasröhren, mit einer Wandstärke von weniger als 1 mm	1000 St t 1000 EUR	.	659 991	669 056	4 4
2313 11 809	- - Andere Behältnisse zu Trans- port oder Verpackungszwecken für andere Erzeugnisse	1000 St t 1000 EUR	746 991 99 986 94 063	987 718 125 328 127 937	1 025 342 128 020 137 474	7 7
2313 12 200	Trinkgläser aus Bleikristall und aus anderem Glas - aus Bleikristall, handgefertigt (manuelle Glasentnahme)	1000 St t 1000 EUR	.	.	98 58 1 383	3 3
2313 12 400	- aus Bleikristall, mechanisch gefertigt (mechanische Glasentnahme)	1000 St t 1000 EUR	.	.	.	1 1
2313 12 600	- aus vorgespanntem Glas	1000 St t 1000 EUR	.	.	.	3 3

3 Produktion nach Güterarten - Deutschland

Melde-Nr.	Bezeichnung	Einheit	2009	2010	2011	2011 Anzahl der Unternehmen
1	2	3	4	5	6	7
2313 12 900	- aus anderem Glas (ohne solche aus Bleikristall oder aus vorgespanntem Glas)	1000 St t 1000 EUR	107 880 24 891 113 170	135 379 25 027 137 911	152 857 27 838 156 014	7 7
	Glaswaren zur Verwendung bei Tisch, in der Küche, bei der Toilette, im Büro, zur Innenausstattung oder zu ähnlichen Zwecken (ohne Trinkgläser oder Glasperlen)					
2313 13 100	- aus Bleikristall, handgefertigt (manuelle Glasentnahme)	1000 St t 1000 EUR	504 184 2 734	74 103 1 967	71 94 2 013	4 4
2313 13 300	- aus Bleikristall, mechanisch gefertigt (mechanische Glasentnahme)	1000 St t 1000 EUR	1 1
2313 13 500	- aus anderem Glas, zur Verwendung bei Tisch oder in der Küche, mit einem speziellen linearen Ausdehnungskoeffizienten für Temperaturen von 0°C bis 300°C (ohne Waren aus Glaskeramik)	1000 St t 1000 EUR	34 968 16 364 51 916	45 476 22 567 71 055	31 472 11 634 44 289	4 4
2313 13 600	- Glaskeramikwaren	1000 St t 1000 EUR	- - -	- - -	- - -	- -
2313 13 900	- Andere Glaswaren	1000 St t 1000 EUR	8 027 6 543 30 174	11 965 7 649 30 648	12 125 6 907 28 497	9 9
2313 14 000	Glaskolben für Vakuum-Isolierflaschen oder für andere Vakuum-Isolierbehälter	1000 St t 1000 EUR	- - -	- - -	- - -	- -
	Veredlung und Bearbeitung von Hohlglas					
2313 91 000	Veredlung und Bearbeitung an Trinkgläsern und Glaswaren zur Verwendung bei Tisch, in der Küche oder zu ähnlichen Zwecken	1000 EUR	19 372	18 512	101 996	5
2313 92 000	Veredlung und Bearbeitung an Behälterglas	1000 EUR	.	.	.	2
	Glasfasern (einschl. Glaswolle) und Waren daraus (ohne Gewebe)					
	Glasstapelfasern, Glasseidenstränge und Garne, geschnittenes Textilglas					
2314 11 100	- Glasstapelfasern mit einer Länge von 3 mm bis 50 mm (chopped strands)	t 1000 EUR	2
2314 11 300	- Glasseidenstränge (Rovings)	t 1000 EUR	11 728 20 108	11 133 20 636	10 898 19 533	3
2314 11 500	- Vorgarne (Lunten) u.a. Garne aus Filamenten	t 1000 EUR	3 661 14 300	2
2314 11 700	- Vorgarne (Lunten) u.a. Garne aus Stapelfasern	t 1000 EUR	6 307 51 373	6 094 55 460	6 040 51 381	3
	Waren aus Glasfasern (ohne Gewebe)					
2314 12 100	- Matten	t 1000 EUR	47 336 114 832	73 211 155 166	115 677 213 153	12
2314 12 300	- Vliese	t 1000 EUR	28 546 99 779	34 545 121 020	31 867 114 711	5
2314 12 500	- Matratzen, Platten u.ä.	t 1000 EUR	5
	- Andere Waren aus Glasfasern					
2314 12 930	- - aus nichttextilen Glasfasern, lose oder in Flocken (ohne Schläuche und Schalen zur Isolierung von Rohren)	t 1000 EUR	47 305 144 613	59 451 168 715	57 644 174 421	7
2314 12 950	- - Schläuche und Schalen zur Isolierung von Rohren	t 1000 EUR	2
2314 12 990	- - aus textilen Glasfasern	t 1000 EUR	12 312 40 375	13 542 47 418	15 947 54 907	11

Melde-Nr.	Bezeichnung	Einheit	2009	2010	2011	2011 Anzahl der Unternehmen
1	2	3	4	5	6	7
	Sonstiges Glas (ohne technische Glaswaren)					
	Bruchglas, Glasabfälle, nicht bearbeitetes Glas					
2319 11 100	- Glasmasse	t	*	.	.	2
	darunter zum Absatz bestimmt	t	.	.	.	2
		1000 EUR	.	.	.	
2319 11 300	- Glas in Kugeln, Stangen oder Stäben, nicht bearbeitet	t	*	.	.	8
	darunter zum Absatz bestimmt	t	.	.	.	8
		1000 EUR	17 580	23 232	30 692	
2319 11 500	- Glas in Röhren, nicht bearbeitet	t	*	.	.	6
	darunter zum Absatz bestimmt	t	105 844	129 081	144 662	6
		1000 EUR	326 909	405 529	477 804	
2319 12 000	Bausteine, Platten, Fliesen u.a. Waren aus Glas, zu Bauzwecken; Kunstverglasungen; vielzelliges Glas oder Schaumglas, in Blöcken oder dgl.	t	11 631	2 501	2 858	9
		1000 EUR	18 258	12 982	13 698	
	Technische Glaswaren					
2319 21 000	Offene Glaskolben und Glasrohre, Glasteile dafür, für elektrische Lampen, Kathodenstrahlröhren oder dgl.	t	4 464	6 752	5 972	6
		1000 EUR	20 755	29 737	23 116	
2319 22 000	Gläser für Uhren u.ä. Gläser, Gläser für Brillen, jedoch nicht optisch bearbeitet; Hohlkugeln oder Hohlkugelsegmente, aus Glas, zum Herstellen solcher Gläser	t	.	-	-	-
		1000 EUR	.	-	-	
	Glaswaren für Laboratorien, hygie- nische oder pharmazeutische Bedarfs- artikel aus Glas; Ampullen, zu transport- oder Verpackungszwecken					
2319 23 300	- Glaswaren für Laboratorien, hygienische oder pharmazeutische Bedarfsartikel aus Glas, auch mit Skalen oder Eichzeichen	t	10 839	12 769	13 817	23
		1000 EUR	234 802	248 473	261 243	
2319 23 500	- Ampullen, zu Transport- oder Verpackungszwecken	1000 St	1 488 713	1 535 502	1 550 860	7
		1000 EUR	51 986	52 520	48 863	
2319 24 000	Teile aus Glas für Beleuchtungskörper u.ä.	t	.	.	.	2
		1000 EUR	.	.	.	
2319 25 000	Elektrische Isolatoren aus Glas	t	.	.	.	1
		1000 EUR	.	.	.	
	Glaswaren für Signalvorrichtungen und optische Elemente (ohne Uhren- und Brillengläser); Glaswürfel; Glaskurzwaren					
2319 26 400	- Glaswaren für Signalvorrich- tungen und optische Elemente, aus Glas, jedoch nicht optisch bearbeitet; Glaswürfel und andere Glaskurzwaren, auch auf Unterlagen, für Mosaik oder zu ähnlichen Zierzwecken	t	.	.	.	1
		1000 EUR	.	.	.	
2319 26 700	- Glaskurzwaren (einschl. Glas- perlen, Nachahmungen von Perlen, Edel- oder Schmucksteinen; Mikrokugeln, mit einem Durch- messer von 1 mm oder weniger) (ohne Phantasieschmuck)	t	.	25 445	.	6
		1000 EUR	23 952	26 013	27 944	
2319 26 900	- Andere Glaswaren	t	63 404	81 727	88 423	21
		1000 EUR	174 142	220 361	197 481	
2319 91 000	Veredlung und Bearbeitung an sonstigem Glas (einschl. technischem Glas)	1000 EUR	79 085	88 949	116 597	19
	Feuerfeste keramische Werkstoffe					
2320 11 000	Steine, Platten, Fliesen u.ä. keramische Waren, aus kiesel- säurehaltigen fossilen Mehlen oder Erden	t	.	.	.	1
		1000 EUR	.	.	.	

Melde-Nr.	Bezeichnung	Einheit	2009	2010	2011	2011 Anzahl der Unternehmen
1	2	3	4	5	6	7
	Feuerfeste Steine, Platten, Fliesen u.ä. geformte feuerfeste keramische Bauteile					
2320 12 100	- Feuerfeste Steine, Platten, Fliesen u.ä. Bauteile, mit einem Gehalt der Elemente Mg, Ca oder Cr, berechnet als MgO, CaO, Cr2O3, einzeln oder gemeinsam von mehr als 50 GHT (Basische Steine)	t 1000 EUR	351 600 238 508	443 423 331 412	472 955 361 208	7
2320 12 330	- Feuerfeste Steine, Platten, Fliesen u.ä. Bauteile, mit einem Gehalt an Tonerde (Al2O3), an Kieselsäure (SiO2) oder einer Mischung oder Verbindung dieser Erzeugnisse von mehr als 50 GHT - mit einem Gehalt an Kieselsäure (SiO2) von 93 GHT oder mehr (Silikatsteine)	t 1000 EUR	21 003 22 235	18 220 18 828	19 789 20 757	5
2320 12 350	- mit einem Gehalt an Tonerde (Al2O3) von mehr als 7, jedoch weniger als 45 GHT (Schamottesteine)	t 1000 EUR	216 744 113 534	213 088 115 280	246 968 132 204	18
2320 12 370	- - Andere feuerfeste Steine, Platten, Fliesen u.ä. Bauteile, mit einem Gehalt an Tonerde, an Kieselsäure oder einer Mischung oder Verbindung dieser Erzeugnisse von mehr als 50 GHT (Tonerdereiche Steine)	t 1000 EUR	94 948 124 525	133 481 179 548	144 831 192 172	18
2320 12 900	- Andere feuerfeste Steine, Platten, Fliesen u.ä. Bauteile	t 1000 EUR	23 040 96 997	27 271 114 369	30 906 126 805	11
	Feuerfeste Zemente, feuerfeste Mörtel, feuerfester Beton u.ä. feuerfeste Mischungen					
2320 13 001	- Basische Mörtel und Massen (Gehalt an MgO, CaO oder Cr2O3, einzeln oder allgemein von mehr als 50 GHT)	t 1000 EUR	132 532 56 836	187 020 83 338	211 150 97 085	9
2320 13 003	- Saure Mörtel und Massen (Gehalt an Kieselsäure (SiO2) von 85 GHT oder mehr)	t 1000 EUR	43 297 13 811	47 733 16 840	58 598 22 546	7
2320 13 005	- Schamottemörtel und -massen (Gehalt an Tonerde (Al2O3) von mehr als 10, jedoch weniger als 45 GHT und Kieselsäuregehalt (SiO2) unter 85 GHT)	t 1000 EUR	41 453 20 518	48 128 25 739	60 386 31 803	18
2320 13 007	- Tonreiche Mörtel und Massen (Gehalt an Tonerde (Al2O3) von 45 GHT oder mehr)	t 1000 EUR	134 587 95 869	167 703 119 816	194 839 143 100	16
2320 13 009	- Andere feuerfeste Mörtel und Massen	t 1000 EUR	130 968 85 953	232 976 112 847	175 853 126 499	13
	Retorten, Schmelztiegel, Rohre, Stäbe u.ä. geformte feuerfeste Waren					
2320 14 100	- Feuerfeste Waren, die Magnesit, Dolomit oder Chromit enthalten	t 1000 EUR	.	.	-	-
2320 14 300	- Feuerfeste keramische Waren, mit einem Gehalt an Grafit oder Kohlenstoff in anderer Form, von mehr als 25 GHT	t 1000 EUR	6 146 26 286	8 619 36 589	9 755 41 743	4
2320 14 550	- - mit einem Gehalt an Tonerde (Al2O3) von weniger als 45 GHT	t 1000 EUR	483 .	734 .	737 2 001	3
2320 14 590	- - mit einem Gehalt an Tonerde (Al2O3) von 45 GHT oder mehr	t 1000 EUR	1 612 9 443	941 11 560	. .	3
2320 14 900	- Andere feuerfeste keramische Waren	t 1000 EUR	14 599 109 742	13 408 106 520	9 920 117 851	7

Melde-Nr.	Bezeichnung	Einheit	2009	2010	2011	2011 Anzahl der Unternehmen
1	2	3	4	5	6	7
	Keramische Baumaterialien					
	Unglasierte und glasierte keramische Fliesen, Würfel, Steinchen, Boden- und Wandplatten					
2331 10 100	- Unglasierte Fliesen u.ä., mit einer Oberfläche von weniger als 49 cm ² , für Mosaik	1000 m ² 1000 EUR	.	.	.	1
2331 10 200	- Glasierte Fliesen u.ä., mit einer Oberfläche von weniger als 49 cm ² , für Mosaik	1000 m ² 1000 EUR	.	.	.	3
2331 10 300	- Unglasierte keramische Spaltplatten	1000 m ² 1000 EUR	2 977 34 624	2 569 31 048	2 304 28 935	6
2331 10 530	- - Andere unglasierte keramische Fliesen, Boden- und Wandplatten - - aus Steinzeug	1000 m ² 1000 EUR	6 206 69 731	6 479 77 020	6 730 79 368	4
2331 10 570	- - Andere unglasierte Fliesen, Boden- und Wandplatten, a.n.g.	1000 m ² 1000 EUR	1 717 63 961	1 571 44 368	1 606 46 526	3
2331 10 710	- - Andere glasierte keramische Fliesen, Boden- und Wandplatten - - Spaltplatten	1000 m ² 1000 EUR	6 078 48 489	6 815 55 739	7 093 60 315	8
2331 10 730	- - aus Steinzeug, mit einer Oberfläche von mehr als 90 cm ²	1000 m ² 1000 EUR	4 006 47 588	4 327 52 519	4 597 56 199	4
2331 10 750	- - aus Steingut oder feinen Erden, mit einer Oberfläche von mehr als 90 cm ²	1000 m ² 1000 EUR	15 522 100 977	15 829 108 809	18 910 124 945	6
2331 10 790	- - Andere glasierte Fliesen, Boden- und Wandplatten, a.n.g. (auch solche mit einer Oberfläche von mehr als 49 cm ² und weniger als 90 cm ²)	1000 m ² 1000 EUR	14 490 96 943	13 135 90 926	13 536 94 920	5
	Ziegel und sonstige Baukeramik					
	Mauerziegel, Hourdis, Deckenziegel u. dgl. aus keramischen Stoffen					
2332 11 103	- Mauerziegel für Mauerwerks-Konstruktionen; Ziegel für Boden- und Straßenbeläge - - Hintermauerziegel, mit oder ohne Lochung, für die Erstellung von verputzten oder verkleideten Wänden	1000 m ³ 1000 EUR	5 152 269 461	5 578 302 258	6 146 327 595	30
2332 11 105	- - Vormauerziegel, mit oder ohne Lochung, für die Erstellung von Sichtmauerwerk	1000 m ³ 1000 EUR	529 81 518	569 90 111	652 113 334	17
2332 11 107	- - Ziegel für Boden- und Straßenbeläge	1000 m ³ 1000 EUR	309 46 130	345 51 443	394 67 200	13
2332 11 300	- Hourdis, Deckenziegel u.a. Ziegel; geformte Bauteile mit horizontaler Lochung für Decken	t 1000 EUR	22 784 2 981	22 707 3 601	27 710 4 512	4
	Dachziegel aus keramischen Stoffen, Schornsteinteile, Rauchleitungen, Bauzierrate und andere Baukeramik					
2332 12 503	- Dachziegel aus keramischen Stoffen, geformte Bauteile für die Verwendung als Dacheindeckung mit überlappender Verlegung auf geneigten Dächern - - Pressdachziegel (z.B. Falz-, Pfannen-, Mönch-, Nonnenziegel)	1000 St 1000 EUR	454 907 350 248	522 518 394 547	557 922 447 806	12
2332 12 505	- - Biberschwänze	1000 St 1000 EUR	130 696 41 781	147 657 44 194	154 722 47 876	9
2332 12 507	- - Andere Strangziegel (z.B. Hohlpfannen, Hohlstrangziegel)	1000 St 1000 EUR	11 499 12 582	10 646 12 896	5 188 10 964	5
2332 12 509	- - Sonstige Dachziegel und Dachzubehörteile (z.B. First-, Gratziegel, Ortgang, Entlüfter)	1000 St 1000 EUR	35 304 175 159	39 039 212 584	37 775 237 705	13
2332 12 700	- Schornsteinteile, Rauchleitungen, Bauzierrate und andere Baukeramik	t 1000 EUR	21 638 7 568	19 871 8 140	19 474 8 605	6
2332 13 000	Keramische Rohre, Rohrleitungen, Rinnen, Rohrform-, Rohrverschluss- und Rohrverbindungsstücke	t 1000 EUR	107 093 56 640	128 050 64 785	147 914 71 678	6

3 Produktion nach Güterarten - Deutschland

Melde-Nr.	Bezeichnung	Einheit	2009	2010	2011	2011 Anzahl der Unternehmen
1	2	3	4	5	6	7
	Sonstige Porzellan- und keramische Erzeugnisse					
	Keramische Haushaltswaren und Ziergegenstände					
	Geschirr, andere Haushalts- oder Hauswirtschaftsartikel, Hygiene- oder Toilettengegenstände, aus Porzellan					
2341 11 303	- Geschirr - - weiß oder einfarbig	t 1000 EUR	28 337 206 290	29 365 228 201	29 933 232 571	21
2341 11 305	- - dekoriert	t 1000 EUR	13 129 182 518	12 759 189 316	12 995 182 536	19
2341 11 500	- Haushalts-, Hygiene- und Toilettengegenstände	t 1000 EUR	151 1 737	. .	168 1 860	3
2341 12 100	Anderes keramisches Geschirr, andere keramische Haushalts-, Hygiene- und Toilettengegenstände - aus gewöhnlichem Ton	t 1000 EUR	2
2341 12 300	- aus Steinzeug	t 1000 EUR	2
2341 12 503	- aus Steingut oder feinen Erden - - weiß oder einfarbig	t 1000 EUR	3
2341 12 505	- - dekoriert	t 1000 EUR	827 7 015	623 5 207	551 4 657	4
2341 12 900	- Anderes keramisches Geschirr, andere keramische Haushalts-, Hygiene- und Toilettengegenstände, a.n.g.	t 1000 EUR	1
2341 13 303	Statuetten u.a. keramische Ziergegenstände - aus Porzellan - - weiß oder einfarbig	1000 EUR	4 271	5 514	6 422	4
2341 13 305	- - dekoriert	1000 EUR	15 759	17 849	18 344	7
2341 13 500	- Andere Statuetten u.a. Ziergegenstände	1000 EUR	.	.	.	2
	Sanitärkeramik					
2342 10 300	Ausgüsse, Wasch-, Klosettbecken, Badewannen u.ä. Installations- gegenstände aus Keramik, zu sanitären Zwecken - aus Porzellan	1000 St 1000 EUR	2 581 .	2 279 .	2 307 .	4
2342 10 500	- aus anderen keramischen Stoffen	1000 St 1000 EUR	1
2343 10 330	Elektrische Isolatoren und Isolierteile, aus Keramik - Elektrische Isolatoren aus Keramik - - ohne Metallteile	t 1000 EUR	1 738 6 163	1 150 4 638	1 868 6 332	7
2343 10 350	- - mit Metallteilen, für Starkstromfreileitungen und Fahrleitungen	t 1000 EUR	2
2343 10 390	- - mit Metallteilen, für andere Zwecke	t 1000 EUR	13 295 47 576	13 837 46 121	12 951 43 499	5
2343 10 530	- Isolierteile aus keramischen Stoffen, für elektrische Maschinen, Apparate, Geräte oder Installationen - - mit einem Gehalt an Metall- oxiden von 80% oder mehr	t 1000 EUR	3
2343 10 550	- - mit einem Gehalt an Metall- oxiden von weniger als 80%	t 1000 EUR	7 062 49 774	8 352 63 408	8 752 65 516	8
2344 11 000	Waren für chemische u.a. technische Zwecke, aus Porzellan	t 1000 EUR	3 146 28 469	4 124 36 214	4 845 42 784	6
2344 12 101	Anderer keramische Waren für chemische u.a. technische Zwecke (ohne solche aus Porzellan) - Oxidkeramik mit einem Gehalt an Metalloxiden von mehr als 90 GHT, für chemische Zwecke	t 1000 EUR	2 693 81 467	3 759 115 038	3 489 127 137	8

3 Produktion nach Güterarten - Deutschland

Melde-Nr.	Bezeichnung	Einheit	2009	2010	2011	2011 Anzahl der Unternehmen
1	2	3	4	5	6	7
2344 12 102	- Andere keramische Waren - - für chemische Zwecke (ohne Oxidkeramik)	t 1000 EUR	2 050 11 134	2 059 11 020	2 333 14 113	9
2344 12 106	- - verschleißfeste Keramik für technische Zwecke	t 1000 EUR	3 831 58 708	4 915 75 569	4 763 85 573	13
2344 12 107	- - hitzebeständige Keramik für technische Zwecke	t 1000 EUR	18 487 124 813	23 688 178 229	26 364 180 224	12
2344 12 109	- - für andere technische Zwecke	t 1000 EUR	1 709 66 122	2 867 97 023	2 725 111 307	20
2344 12 300	- Dauermagnete und Waren, die dazu bestimmt sind, nach Magnetisierung Dauermagnete zu werden (ohne solche aus Metall)	t 1000 EUR	1 295 9 536	1 770 13 153	1 803 13 929	4
2349 11 000	Keramische Tröge, Wannen u.ä. Behältnisse für die Landwirtschaft; keramische Krüge u.ä. Behältnisse zu Transport- oder Verpackungszwecken	t 1000 EUR	.	.	.	2
2349 12 300	- Andere keramische Waren, a.n.g. - aus Porzellan	t 1000 EUR	.	.	.	1
2349 12 550	- aus gewöhnlichem Ton	t 1000 EUR	134 468 133 169	141 187 144 828	124 399 139 481	14
2349 12 590	- aus anderen Stoffen (ohne solche aus Porzellan oder gewöhnlichem Ton)	t 1000 EUR	20 572 35 601	24 520 36 739	21 600 45 883	8
	Zement, Kalk, gebrannter Gips					
	Zement					
2351 11 000	Zementklinker darunter zum Absatz bestimmt	1000 t 1000 t 1000 EUR	* 6 295 1 841 62 794	6 318 1 691 58 336	6 505 1 976 69 856	9 9
2351 12 100	- Portlandzement, Tonerdezement und anderer Zement - Portlandzement darunter zum Absatz bestimmt	1000 t 1000 t 1000 EUR	* 17 712 17 499 1 129 025	17 012 16 867 1 088 284	18 360 18 185 1 168 250	24 24
2351 12 900	- Anderer Zement (z.B. Tonerdezement, Hochofenzement, Puzzolanzement) darunter zum Absatz bestimmt	1000 t 1000 t 1000 EUR	* . 13 165 804 925	. 12 794 786 408	. 15 347 972 052	21 21
2352 10 330	Gelöschter und ungelöschter sowie hydraulischer Kalk - Luftkalk - - ungelöscht darunter zum Absatz bestimmt	1000 t 1000 t 1000 EUR	* 5 265 4 653 344 931	6 136 5 421 397 700	6 310 5 601 426 019	19 18
2352 10 350	- - gelöscht darunter zum Absatz bestimmt	1000 t 1000 t 1000 EUR	* . 1 374 91 492	. 1 268 83 666	. 1 406 89 560	20 19
2352 10 500	- Hydraulischer Kalk darunter zum Absatz bestimmt	1000 t 1000 t 1000 EUR	* . 450 25 931	. 502 29 403	. 551 32 417	11 10
2352 20 000	Gips, aus gebranntem Gipsstein oder aus Calciumsulfat (einschl. Rauchgas-Entschwefelungs- anlagengips und Chemiegips) darunter zum Absatz bestimmt	1000 t 1000 t 1000 EUR	* . 2 743 245 919	. 2 760 245 568	. 2 988 274 133	16 16
2352 30 300	Dolomit, gesintert oder gebrannt - gebrannt oder gesintert darunter zum Absatz bestimmt	t t 1000 EUR	* . 230 186 17 921	. 218 096 14 469	. 251 953 17 839	5 5
2352 30 500	- Dolomitstampfmasse, rein darunter zum Absatz bestimmt	t t 1000 EUR	* - - -	- - -	- - -	- -

3 Produktion nach Güterarten - Deutschland

Melde-Nr.	Bezeichnung	Einheit	2009	2010	2011	2011 Anzahl der Unternehmen
1	2	3	4	5	6	7
	Erzeugnisse aus Beton, Zement und Gips					
	Erzeugnisse aus Beton, Zement und Kalksandstein für den Bau					
	Baublöcke und Mauersteine, Dachsteine, Fliesen, Rohre, aus Zement, Beton oder Kunststein (Kalksandstein)					
	- Baublöcke und Mauersteine, aus Zement, Beton oder Kalksandstein (Kunststein)					
2361 11 301	- - Baublöcke und Mauersteine, aus Porenbeton	1000 m³ 1000 EUR	2 788 207 636	2 938 200 784	3 243 223 582	13
2361 11 302	- - Vollsteine aus Leichtbeton	1000 m³ 1000 EUR	240 12 704	247 12 772	300 18 076	10
2361 11 303	- - Andere Baublöcke und Mauersteine, aus Leichtbeton	1000 m³ 1000 EUR	423 16 630	418 17 477	466 19 390	12
2361 11 305	- - Vollsteine aus Normal- und Schwerbeton	1000 m³ 1000 EUR	33 2 638	3
2361 11 306	- - Andere Baublöcke und Mauersteine, aus Normal- und Schwerbeton	1000 m³ 1000 EUR	180 11 301	200 15 299	258 22 685	20
2361 11 307	- - Vormauersteine und Verblender, aus Kalksandstein (Kunststein)	1000 m³ 1000 EUR	38 3 880	23 2 123	34 3 681	9
2361 11 308	- - Vollsteine aus Kalksandstein (Kunststein)	1000 m³ 1000 EUR	1 662 135 722	1 688 130 795	1 996 161 878	32
2361 11 309	- - Andere Baublöcke und Mauersteine, aus Kalksandstein (Kunststein)	1000 m³ 1000 EUR	1 249 111 369	1 261 103 820	1 513 126 260	24
	- Dachsteine, Gehwegplatten, Belagplatten, Pflastersteine u. dgl., aus Beton oder Kalksandstein (Kunststein)					
2361 11 501	- - Dachsteine aus Beton (einschl. First- und Gratstein)	1000 St 1000 t 1000 EUR	179 758 833 173 630	196 059 908 197 636	208 533 970 231 599	4 4
2361 11 504	- - Gehwegplatten, Belagplatten	1000 t 1000 EUR	1 401 136 642	1 351 137 185	1 592 169 262	38
2361 11 505	- - Pflastersteine, Bordsteine, Rinnsteine u.ä. Erzeugnisse	1000 t 1000 EUR	15 459 772 950	13 919 713 474	16 204 846 269	88
2361 11 509	- - Andere Waren, aus Beton oder Kalksandstein (Kunststein), a.n.g.	1000 t 1000 EUR	24 3 956	10 1 469	14 2 856	6
2361 11 600	- Rohre aus Beton, Zement und Kunststein (Kalksandstein)	1000 t 1000 EUR	1 891 192 437	2 025 172 237	1 987 168 851	44
	Vorgefertigte Bauelemente aus Zement, Beton oder Kalksandstein (Kunststein)					
2361 12 001	- Großformatige Wandbauteile (Wandtafeln)	1000 m² 1000 EUR	7 056 340 479	7 378 347 102	8 464 420 517	112
2361 12 002	- Lärmschutzwände	1000 m² 1000 EUR	241 14 236	127 7 696	144 8 756	5
2361 12 003	- Großformatige Deckentafeln	1000 m² 1000 EUR	22 098 410 638	22 806 407 753	27 253 511 976	112
2361 12 004	- Deckenbalken und Deckenhohlbalken	1000 t 1000 EUR	4
2361 12 005	- Pfosten und Platten aller Art	1000 t 1000 EUR	4 462	10 1 273	7 1 061	8
2361 12 006	- Schornsteinformstücke	1000 t 1000 EUR	46 43 171	39 37 302	48 57 152	7
2361 12 007	- Fertigteile für Gartenbau und Landwirtschaft	1000 t 1000 EUR	742 89 523	770 95 943	901 110 996	39
2361 12 008	- Fertigteile konstruktiver Art (z.B. Balken, Stürze, Binder usw.)	1000 t 1000 EUR	3 649 665 967	3 849 691 863	4 459 852 194	147
2361 12 009	- Andere vorgefertigte Bauelemente, aus Beton oder Kalksandstein (Kunststein)	1000 t 1000 EUR	3 505 583 641	3 600 638 946	3 963 691 203	166

3 Produktion nach Güterarten - Deutschland

Melde-Nr.	Bezeichnung	Einheit	2009	2010	2011	2011 Anzahl der Unternehmen
1	2	3	4	5	6	7
2361 20 003	Vorgefertigte Gebäude aus Beton oder Betonfertigteilen - Wohngebäude	m ² St	.	.	63 969	4
		1000 EUR	3 295	5 505	298	4
2361 20 005	- Nichtwohngebäude (z.B. Büro-, Anstaltsgebäude)	m ² St	71 595	149 869	.	4
		1000 EUR	2 971	5 158	6 583	4
2361 20 009	- Garagen, Wartehallen, Pavillons u.ä. Bauten	m ² St	1 092 478	1 125 766	1 361 217	24
		1000 EUR	37 759	37 972	44 991	24
			140 224	151 194	198 537	
	Gipserzeugnisse für den Bau					
	- Gipsbauplatten, kartonummantelt oder kernarmiert durch Papierfasern					
2362 10 501	- - Gipskartonplatten, gem. DIN 18 180	1000 m ² 1000 EUR	222 215 284 662	228 816 288 804	237 333 301 552	4
2362 10 503	- - Gipsfaserplatten	1000 m ² 1000 EUR	28 814 117 434	29 791 123 858	31 509 133 942	4
2362 10 508	- - Gips-Wandbauplatten (Vollgipsplatten, Tafeln, bewehrt oder unbewehrt), gem. DIN 18 163; Gipsbauplatten, kaschiert und weiterverarbeitet (Gipskartonverbundplatten, Dekorplatten)	1000 m ² 1000 EUR	6 205 53 664	6 476 59 039	7 489 70 141	6
2362 10 900	- Gipsbauplatten, Tafeln, Dielen, Fliesen u.ä. Waren, aus Gips oder aus Mischungen auf der Grundlage von Gips, ummantelt oder bewehrt mit anderen Materialien	1000 m ² 1000 EUR	.	.	.	3
			25 780	26 749	29 900	
2363 10 000	Frischbeton (Transportbeton)	1000 m ³ 1000 EUR	29 740 1 969 454	29 338 1 906 604	34 714 2 243 090	318
	Mörtel und anderer Beton, nicht feuerfest					
	- Werk-Nassmörtel					
2364 10 002	- - Estrichmörtel	1000 t 1000 EUR	9 495	9 495	44 2 227	8
2364 10 003	- - Mauermörtel	1000 t 1000 EUR	111 6 207	95 5 335	83 4 718	39
2364 10 004	- - Putzmörtel u.a. Mörtel	1000 t 1000 EUR	.	.	.	14
	- Werk-Trockenmörtel					
2364 10 005	- - Putzmörtel	1000 t 1000 EUR	2 192 322 617	2 040 287 897	2 334 339 802	35
2364 10 006	- - Edelputz	1000 t 1000 EUR	267 84 385	259 80 369	239 82 129	15
2364 10 007	- - Mauermörtel	1000 t 1000 EUR	1 709 111 700	1 552 102 589	1 634 113 712	31
2364 10 008	- - Estrichmörtel	1000 t 1000 EUR	1 411 334 667	1 372 329 352	1 657 377 710	42
2364 10 009	- - Anderer Trockenmörtel, einschl. anderer Putzmörtel (ohne Edelputz) und Trockenbeton	1000 t 1000 EUR	4 042 254 735	5 362 310 163	4 380 347 839	40
	Faserzementwaren					
	Platten, Dielen, Fliesen, Blöcke u. dgl., aus Pflanzenfasern, Holzabfällen u.ä., mit Zement, Gips oder anderen mineralischen Bindemitteln hergestellt					
	- Dämm- und Leichtbauplatten (Maßeinheit m ² auf 2,5 cm Plattendicke umgerechnet)					
2365 11 003	- - aus Holzwolle (ohne Verbindung), mit Schichten aus Hartschaum oder Mineralfasern	1000 m ² 1000 EUR	1 106 3 973	1 238 4 396	1 568 5 142	3
2365 11 005	- - aus Holzwolle, mit Schichten aus Hartschaum, fest verbunden	1000 m ² 1000 EUR	905 9 735	.	.	2
2365 11 007	- - aus Holzwolle, mit Schichten aus Mineralfasern, fest verbunden	1000 m ² 1000 EUR	233 3 921	559 10 574	197 3 510	4

Melde-Nr.	Bezeichnung	Einheit	2009	2010	2011	2011 Anzahl der Unternehmen
1	2	3	4	5	6	7
2365 11 009	- Andere Platten, Dielen, Fliesen, Blöcke u. dgl., aus anderen Fasern (Maßeinheit m ² auf 2,5 cm Plattendicke umgerechnet)	1000 m ² 1000 EUR	10 730 68 244	14 698 86 747	16 529 91 475	9
2365 12 200	Platten, Dielen, Fliesen, Ziegel, Rohre, Rohrform-, Rohrverschluss- und Rohrverbindungsstücke, aus Faserzement, Cellulosezement oder dgl. - Waren aus Asbestzement; Cellulosezement u. dgl., Asbest enthaltend	t 1000 EUR	- -	- -	- -	-
2365 12 400	- Wellplatten u.a. Platten, Tafeln, Fliesen, Ziegel u. dgl., aus Cellulosezement oder dgl., keinen Asbest enthaltend	1000 m ² 1000 EUR	. .	184 488	. .	4
2365 12 600	- Rohre, Rohrform-, Rohrverschluss- und Rohrverbindungsstücke aus Cellulosezement oder dgl., keinen Asbest enthaltend	t 1000 EUR	1
2365 12 800	- Andere Waren aus Faserzement, Cellulosezement oder dgl., keinen Asbest enthaltend	t 1000 EUR	. 14 031	169 193 13 459	107 812 14 257	5
2369 11 000	Erzeugnisse aus Beton, Zement und Gips, a.n.g. Waren aus Gips oder aus Mischungen auf der Grundlage von Gips, a.n.g. (auch Dekorplatten) (ohne Platten, Tafeln, Dielen, Fliesen u.ä.) Waren aus Zement, Beton oder Kalksandstein (Kunststein), a.n.g. (ohne Baublöcke und Mauersteine, Dachsteine, Fliesen, vorgefertigte Bauelemente, Rohre) - Platten und Dielen für Wände und Decken	t 1000 EUR	1
2369 19 801	- - aus Leichtbeton	1000 m ² 1000 EUR	4
2369 19 802	- - aus Porenbeton	1000 m ² 1000 EUR	1 557 44 221	1 360 39 949	1 575 46 334	4
2369 19 803	- - aus Normal- und Schwerbeton	1000 m ² 1000 EUR	1 933 60 636	2 117 69 898	2 348 80 957	12
2369 19 806	- Eisenbahnschwellen	t 1000 EUR	1 142 107 152 892	1 070 137 134 516	902 545 118 359	4
2369 19 808	- Andere Waren aus Zement, Beton oder Kalksandstein (Kunststein), a.n.g., z.B. Stahl- und Spannbetonmasten, Deckensteine aus Leicht-, Normal- und Schwerbeton	t 1000 EUR	1 388 879 259 441	1 285 368 266 741	1 351 545 287 257	24
2370 11 000	Bearbeitete und verarbeitete Naturwerksteine und Natursteine, a.n.g. Bearbeiteter Marmor, Travertin und Alabaster und Erzeugnisse daraus (außer Pflastersteinen, Bordsteinen, Pflasterplatten, Fliesen, Würfeln u. dgl.); Körnungen, Splitter und Mehl von Marmor, Travertin und Alabaster, künstlich gefärbt	t 1000 EUR	178 488 99 105	183 568 95 941	206 363 105 212	47
2370 12 100	Andere bearbeitete Naturwerksteine und Natursteine und Erzeugnisse daraus; andere Körnungen, Splitter und anderes Mehl von Naturstein, künstlich gefärbt; Erzeugnisse aus Pressschiefer - Pflastersteine, Bordsteine und Pflasterplatten, aus Naturwerkstein (ohne Schiefer)	t 1000 EUR	75 605 7 950	214 910 13 369	217 246 13 528	12
2370 12 300	- Fliesen, Würfel u. dgl., Körnungen, Splitter und Mehl aus Natursteinen (einschl. Schiefer), künstlich gefärbt, für Mosaik	t 1000 EUR	3
2370 12 600	- Bearbeiteter Granit	t 1000 EUR	96 987 117 621	93 070 116 525	110 794 129 307	53

3 Produktion nach Güterarten - Deutschland

Melde-Nr.	Bezeichnung	Einheit	2009	2010	2011	2011 Anzahl der Unternehmen
1	2	3	4	5	6	7
2370 12 700	- Andere bearbeitete Werk- und Kalksteine	t 1000 EUR	860 571 103 755	950 359 97 960	1 055 066 107 256	41
2370 12 800	- Bearbeiteter Tonschiefer und Waren aus Tonschiefer oder aus Pressschiefer	t 1000 EUR	.	.	.	4
2370 99 000	Steinbearbeitungsleistungen (z.B. Gravieren oder Beschriften von Natursteinen)	1000 EUR	5 853	6 448	4 794	6
	Sonstige Erzeugnisse aus nichtmetallischen Mineralien					
	Mühl-, Mahl-, Schleif-, Wetz- und Poliersteine; natürliche oder künstliche Schleifstoffe					
	Mühlsteine, Schleifsteine u. dgl., ohne Gestell, zum Bearbeiten von Steinen, sowie Teile davon, aus Natursteinen, aus agglomerierten natürlichen oder künstlichen Schleifstoffen oder keramisch hergestellt					
2391 11 100	- Mühlsteine und Steine zum Mahlen, Zerfasern oder Brechen	t 1000 EUR	- -	- -	- -	-
2391 11 200	- Schleifkörper aus agglomerierten synthetischen oder natürlichen Diamanten	t 1000 EUR	381 54 669	513 74 289	607 87 485	17
2391 11 300	- Schleifkörper aus anderen agglomerierten Schleifstoffen	t 1000 EUR	22 694 103 659	26 147 117 818	28 561 129 965	8
2391 11 400	- - mit Kunstharzbindung, ohne Faserstoffverstärkung	t 1000 EUR	7 491 40 718	10 274 59 333	10 930 66 357	13
2391 11 500	- - mit keramischer oder Silikatbindung	t 1000 EUR	13 328 105 125	18 102 166 704	21 383 195 545	21
2391 11 903	- - mit anderen Bindungen	t 1000 EUR	1 759 11 887	1 918 15 762	2 026 17 803	8
2391 11 908	- - Andere Schleifkörper aus agglomerierten natürlichen Schleifstoffen, a.n.g.; Schleifkörper aus Naturstein; Wetz- oder Poliersteine zum Handgebrauch	t 1000 EUR	213 50 894	205 36 701	231 45 522	6
2391 12 300	- auf einer Unterlage aus Gewebe aus Spinnstoffen	1000 m ² 1000 EUR	18 906 155 895	24 191 204 566	25 917 220 283	9
2391 12 500	- auf einer Unterlage aus Papier oder Pappe	1000 m ² 1000 EUR	24 083 81 944	26 562 91 455	26 520 95 772	8
2391 12 903	- - auf Kombination aus Papier und Gewebe (Schleifkombination)	1000 m ² 1000 EUR	298 2 606	.	.	2
2391 12 905	- - auf Vulkanfaser	1000 m ² 1000 EUR	2 259 31 861	3 044 42 064	3 250 45 475	6
2391 12 907	- - auf anderen Stoffen, a.n.g. (einschl. Flap wheels und Flap discs)	1000 m ² 1000 EUR	123 6 736	113 .	86 .	3
2399 11 001	Bearbeitete Asbestfasern; Mischungen auf der Grundlage von Asbest und Magnesiumcarbonat; Erzeugnisse aus solchen Mischungen oder aus Asbest; Reibungsbeläge für Bremsen, Kupplungen u. dgl., nicht eingebaut	t 1000 EUR	.	.	.	1
2399 11 003	- Bearbeitete Asbestfasern; Mischungen auf der Grundlage von Asbest und Magnesiumcarbonat; Erzeugnisse aus solchen Mischungen oder aus Asbest	t 1000 EUR	33 979 286 362	45 005 364 632	46 727 377 445	11
2399 11 005	- Reibungsbeläge für Kupplungen u. dgl. (ohne solche für Bremsen)	t 1000 EUR	5 098 49 974	7 758 84 328	8 472 92 528	5

3 Produktion nach Güterarten - Deutschland

Melde-Nr.	Bezeichnung	Einheit	2009	2010	2011	2011 Anzahl der Unternehmen
1	2	3	4	5	6	7
	Waren aus Asphalt o.ä. Stoffen					
	- Dach- und Dichtungsbahnen u.a.					
	Waren, aus Asphalt o.ä. Stoffen, in Rollen					
2399 12 531	- - Dach- und Dichtungsbahnen	1000 m ²	18 628	18 660	14 683	6
	- - - aus Rohdachpappe	1000 EUR	20 749	22 133	23 932	
2399 12 533	- - - aus Glasvlies	1000 m ²	7 175	7 204	5 575	13
		1000 EUR	7 051	7 507	6 535	
2399 12 535	- - - Schweiß- und Schmelzbahnen	1000 m ²	40 329	41 665	39 557	14
		1000 EUR	86 825	96 765	105 344	
2399 12 537	- - - Polymerbitumenbahnen	1000 m ²	89 593	96 899	96 223	16
		1000 EUR	282 916	320 468	346 231	
2399 12 539	- - - Andere Dach- und Dichtungsbahnen	1000 m ²	27 953	31 040	31 138	15
		1000 EUR	60 495	74 698	81 173	
2399 12 590	- - Andere Waren in Rollen	1000 m ²	.	.	.	2
		1000 EUR	.	.	.	
2399 12 900	- Andere Waren aus Asphalt o.ä. Stoffen (ohne solche in Rollen)	t	26 660	30 988	.	5
		1000 EUR	20 256	14 452	14 946	
	Bituminöse Mischungen auf der Grundlage von natürlichen oder Kunststeinen sowie Bitumen, Naturasphalt o.ä. Bindemitteln					
	- Bituminöse Mischungen auf der Grundlage von Naturasphalt, Naturbitumen u.ä. (z.B. Asphaltmastix, Verschnittbitumen)					
2399 13 101	- - Mischungen auf der Grundlage teerhaltiger Bindemittel	t	3 265 431	2 615 330	2 730 082	13
		1000 EUR	172 189	150 088	154 664	
2399 13 103	- - Bituminöse Mischungen auf der Grundlage von Fluxbitumen oder Bitumenemulsionen	t	4 038 397	2 826 984	3 081 611	34
		1000 EUR	264 005	208 659	244 644	
2399 13 200	- Asphaltmischgut auf der Grundlage von Schotter, Splitt, Kies, Sand aus natürlichen Gesteinsvorkommen sowie aus Schlacken u.ä. Industrieabfällen, unter Zusatz von Bitumen oder bitumenhaltigen Bindemitteln und ggf. weiterer Zusätze	t	17 265 647	14 670 827	17 449 815	49
		1000 EUR	711 988	609 536	758 810	
2399 14 000	Künstlicher Graphit; kolloider oder halbkolloider Graphit; Zubereitungen auf der Grundlage von Graphit o.a. Kohlenstoff in Form von Halbzeug	t	16 757	25 582	34 326	9
		1000 EUR	84 818	101 291	147 963	
2399 15 000	Künstlicher Korund	t	48 802	82 776	90 408	4
		1000 EUR	75 084	118 225	134 345	
	Mineralische Wollen, geblähte mineralische Erzeugnisse, Mischungen aus mineralischen Stoffen, andere Waren aus mineralischen Stoffen, a.n.g.					
2399 19 100	- Hüttenwolle, Steinwolle u.ä. mineralische Wollen, auch miteinander gemischt, lose, in Platten oder in Rollen	t	435 353	518 621	599 294	10
		1000 EUR	358 142	407 038	469 651	
2399 19 200	- Geblähter Vermiculit, geblähter Ton, Schaumslagge u.ä. geblähte mineralische Erzeugnisse, auch miteinander gemischt	t	375 084	451 909	482 815	5
		1000 EUR	45 151	61 918	65 712	
2399 19 300	- Mischungen und Waren aus mineralischen Stoffen zu Wärme-, Kälte- oder Schallschutzzwecken (ohne Waren aus Faser- oder Cellulosezement und ohne keramische Waren)	t	234 413	272 964	312 575	12
		1000 EUR	206 402	227 109	235 100	
2399 19 500	- Bearbeiteter Glimmer und Glimmerwaren, auch auf Unterlagen	t	.	.	.	2
		1000 EUR	.	.	.	
2399 19 700	- Waren aus Graphit oder anderem Kohlenstoff, nicht für elektrotechnische Zwecke	t	8 016	11 370	21 163	13
		1000 EUR	181 753	257 378	319 171	
2399 19 800	- Waren aus Torf	t	-	-	-	-
		1000 EUR	-	-	-	
2399 19 900	- Andere Waren aus Steinen oder anderen mineralischen Stoffen, a.n.g.	t	225 304	245 601	238 600	22
		1000 EUR	120 149	138 818	156 540	
2399 99 000	Veredlung von Erzeugnissen dieser Güterabteilung	1000 EUR	387 458	354 459	279 212	48

3 Produktion nach Güterarten - Deutschland

Melde-Nr.	Bezeichnung	Einheit	2009	2010	2011	2011 Anzahl der Unternehmen
1	2	3	4	5	6	7
Metalle						
2410 01 100	Roheisen, Stahl und Ferrolegierungen Roh- und Spiegeleisen, in Masseln, Blöcken o. a. Rohformen; Eisen- schwamm, in Stücken, Pellets o.ä. Formen	t t 1000 EUR	* 20 178 452 . .	28 347 409 . .	27 950 736 . .	8 4
	darunter zum Absatz bestimmt					
	Rohstahl in Blöcken, im Strangguss oder als Flüssigstahl für Stahlguss; gewalztes Halbzeug					
2410 01 210	- - Blöcke, Strangguss, Flüssigstahl, aus unlegiertem Stahl	t t 1000 EUR	* 10 016 519 3 742 232 1 057 702	12 010 518 5 725 131 1 747 546	12 913 678 5 982 143 2 519 823	15 10
	- - in Elektroöfen erzeugt					
	darunter zum Absatz bestimmt					
2410 01 220	- - nicht in Elektroöfen erzeugt	t t 1000 EUR	* 14 171 471 1 019 479 472 366	18 467 936 1 862 042 819 587	18 049 234 1 203 112 662 714	8 7
	darunter zum Absatz bestimmt					
	- Blöcke, Strangguss, Flüssigstahl, aus legiertem Stahl (ohne nicht rostenden oder hitzebeständigen Stahl)					
2410 01 310	- - in Elektroöfen erzeugt	t t 1000 EUR	* 2 281 088 1 049 994 529 197	3 491 944 1 584 244 783 993	3 724 413 1 734 579 1 122 430	19 10
	darunter zum Absatz bestimmt					
2410 01 320	- - nicht in Elektroöfen erzeugt	t t 1000 EUR	* 3 790 407 . .	6 939 036 . .	6 818 589 . .	7 1
	darunter zum Absatz bestimmt					
	- Blöcke, Strangguss, Flüssigstahl, aus nicht rostendem oder hitzebe- ständigem Stahl					
2410 01 410	- - in Elektroöfen erzeugt	t t 1000 EUR	* . 124 098 96 004	1 489 508 168 104 158 418	1 463 436 171 184 178 320	11 6
	darunter zum Absatz bestimmt					
2410 01 420	- - nicht in Elektroöfen erzeugt	t t 1000 EUR	*	1 1
	darunter zum Absatz bestimmt					
2410 01 900	- Gewalztes Halbzeug	t t 1000 EUR	* 1 085 688 1 033 435 579 422	4 506 039 4 265 383 815 522	4 742 296 4 501 701 1 039 030	13 12
	darunter zum Absatz bestimmt					
	Warmgewalzte Flach- und Langerzeug- nisse; Walzdraht, Betonstahl; warmgewalzte und geschweißte Pro- file; Spundwunderzeugnisse, Ober- baumaterial aus Stahl					
2410 02 110	- Flacherzeugnisse, warmgewalzt, in Rollen					
	- - Warmbreitband, mit einer Breite von 600 mm oder mehr	t t 1000 EUR	* 18 279 242 9 603 600 3 076 259	20 605 792 8 774 326 3 728 944	20 916 595 9 933 016 5 212 169	10 10
	darunter zum Absatz bestimmt					
2410 02 120	- - Bandstahl, mit einer Breite von weniger als 600 mm	t t 1000 EUR	* . 1 544 242 703 445	. 1 630 831 1 095 765	. 1 790 342 1 384 923	12 12
	darunter zum Absatz bestimmt					
	- Blech, auf Warmbreitbandstraßen gewalzt; Breitflachstahl, Quarto- blech mit einer Breite von 600 mm oder mehr					
2410 02 210	- - Blech, auf Warmbreitband- walzstraßen gewalzt	t t 1000 EUR	* . 246 727 207 875	. 322 867 291 810	. 378 227 390 450	5 5
	darunter zum Absatz bestimmt					
2410 02 220	- - Breitflachstahl, Quartoblech	t t 1000 EUR	* . 2 647 700 2 391 143	. 3 140 548 2 325 950	. 3 277 741 2 907 044	9 9
	darunter zum Absatz bestimmt					
2410 02 310	- Walzdraht, warmgewalzt	t t 1000 EUR	* . 4 338 834 1 440 770	. 5 023 946 2 205 414	6 079 521 5 488 372 2 774 347	11 10
	darunter zum Absatz bestimmt					
	- Betonstahl, anderer Stab- und Flachstahl, warmgewalzt; leichte und schwere Profile					
2410 02 410	- - Betonstahl, in Stäben	t t 1000 EUR	* 2 540 096 2 540 096 647 957	2 233 801 2 233 801 689 034	2 377 933 2 377 933 908 975	9 9
	darunter zum Absatz bestimmt					
2410 02 420	- - Anderer Stab- und Flachstahl, warmgewalzt	t t 1000 EUR	* 1 277 286 1 268 880 1 079 804	. 2 177 746 2 022 505	2 393 785 2 386 035 2 432 776	10 9
	darunter zum Absatz bestimmt					
2410 02 430	- - Leichte Profile, warmgewalzt, warmgezogen, warmstranggepresst, mit einer Höhe von weniger als 80 mm und Winkel	t t 1000 EUR	* . . .	438 016 . .	150 105 . .	3 2
	darunter zum Absatz bestimmt					

3 Produktion nach Güterarten - Deutschland

Melde-Nr.	Bezeichnung	Einheit	2009	2010	2011	2011 Anzahl der Unternehmen
1	2	3	4	5	6	7
2410 02 440	- - Schwere Profile (U-, I-, H- Profile), Breitflanschträger, Grubenausbauprofile, Formstahl u.a. Träger, mit einer Höhe von 80 mm und mehr	t	1 508 966	.	.	5
	darunter zum Absatz bestimmt	t	.	1 751 510	1 887 950	5
		1000 EUR	714 055	926 991	1 187 809	
	- Spundwunderzeugnisse, warmgewalzt; Oberbaumaterial für Bahnen					
2410 02 510	- - Spundwunderzeugnisse, warmgewalzt	t	.	.	.	2
	darunter zum Absatz bestimmt	t	.	.	.	2
		1000 EUR	.	.	.	
2410 02 520	- - Oberbaumaterial für Bahnen, z.B. Schienen, Schwellen, Material für Kreuzungen und Weichen, Laschen, Unterlagsplatten	t	299 341	420 595	261 474	10
	darunter zum Absatz bestimmt	t	299 341	420 595	261 474	10
		1000 EUR	219 614	326 530	231 842	
2410 02 600	- Geschweißte Profile aus Stahl	t	.	.	.	1
	darunter zum Absatz bestimmt	t	.	.	.	1
		1000 EUR	.	.	.	
	Kaltgewalzte und oberflächenveredelte Flacherzeugnisse, mit einer Breite von 600 mm oder mehr					
2410 03 100	- Kaltgewalzte Bleche in Rollen oder Tafeln	t	8 483 896	12 075 312	11 584 419	11
	darunter zum Absatz bestimmt	t	2 614 240	3 842 879	3 539 807	11
		1000 EUR	2 350 466	3 412 600	3 513 812	
2410 03 200	- Elektrolech in Rollen oder Tafeln	t	225 182	515 305	.	3
	darunter zum Absatz bestimmt	t	225 182	515 305	.	3
		1000 EUR	364 394	503 998	.	
2410 03 300	- Weißblech, verzinnertes Blech, ECCS- Blech	t	.	.	.	1
	darunter zum Absatz bestimmt	t	.	.	.	1
		1000 EUR	.	.	.	
2410 03 400	- Schmelztauchveredelte Bleche	t	.	6 231 509	6 239 670	9
	darunter zum Absatz bestimmt	t	3 705 381	5 764 998	5 709 703	9
		1000 EUR	2 137 561	3 379 540	3 787 984	
2410 03 500	- Elektrolytisch veredelte Bleche	t	.	.	.	5
	darunter zum Absatz bestimmt	t	1 085 197	1 337 942	1 273 470	5
		1000 EUR	.	.	1 012 012	
2410 03 600	- Organisch beschichtete Bleche	t	490 218	681 569	885 595	5
	darunter zum Absatz bestimmt	t	490 218	681 569	885 595	5
		1000 EUR	390 723	582 789	836 809	
	Geschmiedetes Halbzeug und Stäbe aus Stahl					
2410 06 100	- Halbzeug	t	.	.	110 895	5
	darunter zum Absatz bestimmt	t	8 573	9 420	13 466	5
		1000 EUR	25 470	32 395	51 114	
2410 06 200	- Stäbe	t	262 922	367 421	425 085	18
	darunter zum Absatz bestimmt	t	245 602	330 834	384 267	18
		1000 EUR	535 034	673 221	884 847	
2410 07 000	Körner und Pulver, aus Roheisen, Spiegeleisen, Eisen oder Stahl	t	.	.	.	9
	darunter zum Absatz bestimmt	t	109 361	146 783	167 999	8
		1000 EUR	61 383	82 479	119 300	
2410 08 000	Ferrolegerungen	t	.	.	.	4
	darunter zum Absatz bestimmt	t	.	.	.	4
		1000 EUR	21 758	27 029	29 805	
	Schlacke, Zunder, Abfälle und Schrott aus Eisen oder Stahl					
2410 09 100	- Granulierte Schlacke (Schlackensand) und andere Schlacken, Zunder und andere Abfälle der Eisen- und Stahlherstellung	t	7 263 191	9 225 800	10 126 714	13
	darunter zum Absatz bestimmt	t	4 747 888	6 864 395	7 622 588	10
		1000 EUR	54 811	86 112	84 347	
2410 09 200	- Abfälle, Abfallblöcke und Schrott aus Eisen oder Stahl	t	418 783	.	590 848	38
	darunter zum Absatz bestimmt	t	393 739	475 224	563 411	33
		1000 EUR	74 145	129 554	187 266	
	Stahlrohre, Rohrform-, Rohrverschluss und Rohrverbindungsstücke, aus Eisen oder Stahl					
	Rohre für Öl- oder Gasfernleitungen, nahtlos, aus Stahl					
2420 11 100	- aus nicht rostendem Stahl	t	.	.	-	-
	darunter zum Absatz bestimmt	t	.	.	-	-
		1000 EUR	.	.	-	
2420 11 500	- aus anderem als nicht rostendem Stahl	t	.	.	.	2
	darunter zum Absatz bestimmt	t	.	.	.	2
		1000 EUR	.	.	.	

3 Produktion nach Güterarten - Deutschland

Melde-Nr.	Bezeichnung	Einheit	2009	2010	2011	2011 Anzahl der Unternehmen
1	2	3	4	5	6	7
2420 12 100	Futterrohre, Steigrohre und Bohrgestänge für das Bohren oder Fördern von Öl oder Gas, nahtlos, aus Stahl - aus nicht rostendem Stahl darunter zum Absatz bestimmt	t t 1000 EUR	* - -	- - -	- - -	- - -
2420 12 500	- aus anderem als nicht rostendem Stahl darunter zum Absatz bestimmt	t t 1000 EUR	*	2 2
2420 13 100	Andere Rohre mit kreisförmigem Querschnitt, aus Stahl - Rohre und Hohlprofile, nahtlos, mit kreisförmigem Querschnitt, aus nicht rostendem Stahl darunter zum Absatz bestimmt	t t 1000 EUR	* 28 897 28 897	31 410 31 410 149 318	35 276 35 276 208 255	16 16
2420 13 300	- Präzisionsrohre und -hohlprofile, nahtlos, mit kreisförmigem Querschnitt, kaltgezogen oder kaltgewalzt, aus anderem als nicht rostendem Stahl darunter zum Absatz bestimmt	t t 1000 EUR	* 148 479 148 479	234 661 234 661 377 972	293 589 293 589 515 654	9 9
2420 13 500	- Rohre, nahtlos, mit kreisförmigem Querschnitt, kaltgezogen oder kaltgewalzt, aus anderem als nicht rostendem Stahl (ohne Präzisionsstahlrohre) darunter zum Absatz bestimmt	t t 1000 EUR	* 13 760 13 760	24 552 24 552 46 735	. . .	3 3
2420 13 701	- - Rohrluppen darunter zum Absatz bestimmt	t t 1000 EUR	* . 120 547	. . 216 823	. . 244 104	3 3
2420 13 703	- - Rohre, nahtlos, mit kreisförmigem Querschnitt, warmfertiggestellt, aus anderem als nicht rostendem Stahl (ohne solche für Öl- oder Gasfernleitungen oder für das Fördern von Öl oder Gas) (ohne Rohrluppen) darunter zum Absatz bestimmt	t t 1000 EUR	* 483 173 483 173	565 605 565 605 774 503	625 762 625 762 902 603	5 5
2420 14 000	Rohre mit einem anderen als kreisförmigem Querschnitt sowie Hohlprofile, aus Stahl darunter zum Absatz bestimmt	t t 1000 EUR	*	1 1
2420 21 100	Geschweißte Rohre, mit kreisförmigem Querschnitt und einem äußeren Durchmesser von mehr als 406,4 mm, aus Stahl Rohre für Öl- und Gasfernleitungen, geschweißt, aus Stahl - längsnahtgeschweißte Rohre darunter zum Absatz bestimmt	t t 1000 EUR	* . 1 052 142	. . 1 003 660	. . 948 381	10 10
2420 21 500	- anders als längsnahtgeschweißte Rohre darunter zum Absatz bestimmt	t t 1000 EUR	*	2 2
2420 22 000	Futterrohre, Steigrohre und Bohrgestänge für das Bohren oder Fördern von Öl oder Gas, geschweißt, mit einem äußeren Durchmesser von mehr als 406,4 mm, aus Stahl darunter zum Absatz bestimmt	t t 1000 EUR	*	1 1
2420 23 000	Geschweißte Rohre mit kreisförmigem Querschnitt und einem Außendurchmesser von mehr als 406,4 mm, aus Stahl (ohne solche für Öl- oder Gasfernleitungen, für das Fördern von Öl oder Gas und ohne Futterrohre) darunter zum Absatz bestimmt	t t 1000 EUR	* 71 320 71 320	. . 202 713	168 332 168 332 224 226	19 19
2420 24 000	Rohre, z.B. Schlitzrohre, genietete oder ähnlich zusammengefügte Rohre, mit einem äußeren Durchmesser von mehr als 406,4 mm, aus Stahl (ausgenommen Rohre für Öl- oder Gasfernleitungen, Futterrohre und solche für das Fördern von Öl oder Gas und geschweißte Rohre) darunter zum Absatz bestimmt	t t 1000 EUR	*	1 1

3 Produktion nach Güterarten - Deutschland

Melde-Nr.	Bezeichnung	Einheit	2009	2010	2011	2011 Anzahl der Unternehmen
1	2	3	4	5	6	7
2420 31 100	Geschweißte Rohre für Öl- oder Gasfernleitungen, mit einem Außendurchmesser von 406,4 mm oder weniger, aus Stahl - längs- oder spiralnahtgeschweißt, aus nicht rostendem Stahl darunter zum Absatz bestimmt	t t 1000 EUR	* . 75 879	. . 77 823	. . 79 630	6 6
2420 31 500	- längs- oder spiralnahtgeschweißt, aus anderem als nicht rostendem Stahl darunter zum Absatz bestimmt	t t 1000 EUR	*	2 2
2420 32 100	Futterrohre, Steigrohre und Bohrgestänge für das Bohren oder Fördern von Öl oder Gas, geschweißt, mit einem Außendurchmesser von 406,4 mm oder weniger, aus Stahl - aus nicht rostendem Stahl darunter zum Absatz bestimmt	t t 1000 EUR	*	1 1
2420 32 500	- aus anderem als nicht rostendem Stahl darunter zum Absatz bestimmt	t t 1000 EUR	*	1 1
2420 33 100	Geschweißte Rohre mit kreisförmigem Querschnitt und einem Außendurchmesser von 406,4 mm oder weniger, aus Stahl - aus nicht rostendem Stahl (ohne solche für Öl- oder Gasfernleitungen, Futter- und Steigrohre oder solche für das Fördern von Öl oder Gas) darunter zum Absatz bestimmt	t t 1000 EUR	* . 100 858	. . 130 210	. . 137 093	31 31
2420 33 400	- Präzisionsstahlrohre, aus anderem als nicht rostendem Stahl darunter zum Absatz bestimmt	t t 1000 EUR	* . 243 708	. . 304 606	. . 324 170	21 21
2420 33 700	- warm- oder kaltgeformt und geschweißt, aus anderem als nicht rostendem Stahl darunter zum Absatz bestimmt	t t 1000 EUR	* 140 897 140 897	156 378 156 378	182 674 182 674	21 21
2420 34 100	Rohre mit anderen als kreisförmigem Querschnitt, mit einem Außendurchmesser von 406,4 mm oder weniger, aus Stahl - warm- oder kaltgeformt und geschweißt, aus nicht rostendem Stahl darunter zum Absatz bestimmt	t t 1000 EUR	* . 60 693	. . 80 232	. . .	3 3
2420 34 300	- warm- oder kaltgeformt und geschweißt, mit quadratischem oder rechteckigem Querschnitt, mit einer Wanddicke von weniger als 2 mm, aus anderem als nicht rostendem Stahl darunter zum Absatz bestimmt	t t 1000 EUR	*	3 3
2420 34 500	- warm- oder kaltgeformt und geschweißt, mit quadratischem oder rechteckigem Querschnitt, mit einer Wanddicke von mehr als 2 mm, aus anderem als nicht rostendem Stahl darunter zum Absatz bestimmt	t t 1000 EUR	* 29 141 29 141	25 113 25 113	18 503 18 503	6 6
2420 34 700	- warm- oder kaltgeformt und geschweißt, mit anderem nichtkreisförmigen Querschnitt als quadratischem oder rechteckigem, aus anderem als nicht rostendem Stahl darunter zum Absatz bestimmt	t t 1000 EUR	* 5 981 5 981	6 463 6 463	6 694 6 694	3 3
2420 35 000	Andere Rohre, etwa solche mit lediglich aneinander gefügten Nahträndern bzw. genieteteter oder in ähnlicher Weise geschlossener Naht, mit einem Außendurchmesser von 406,4 mm oder weniger, aus Stahl, z.B. Schlitzrohre, genietetete oder ähnliche zusammengefügte Rohre aus Stahl darunter zum Absatz bestimmt	t t 1000 EUR	*	1 1
2420 40 100	Flansche, Rohrform-, -verschluss- und -verbindungsstücke, Bogen und Winkel, aus Stahl, nicht gegossen - Flansche darunter zum Absatz bestimmt	t t 1000 EUR	* . 78 681	. . 70 225	. . 77 413	27 27
				245 814	264 274	

3 Produktion nach Güterarten - Deutschland

Melde-Nr.	Bezeichnung	Einheit	2009	2010	2011	2011 Anzahl der Unternehmen
1	2	3	4	5	6	7
2420 40 300	- Bogen, Winkel, Muffen u.a. Rohrform-, -verschluss- und -verbindungsstücke mit Gewinde, nicht zum Stumpfschweißen darunter zum Absatz bestimmt	t t 1000 EUR	* 18 157 126 109	. 19 987 138 698	. 20 481 146 657	15 15
2420 40 500	- Bogen, Winkel, Muffen u.a. Rohrform-, -verschluss- und -verbindungsstücke ohne Gewinde, nicht zum Stumpfschweißen darunter zum Absatz bestimmt	t t 1000 EUR	* 28 921 28 921 217 714	32 978 32 978 239 837	36 121 36 121 279 768	23 23
2420 40 730	- Bogen und Winkel darunter zum Absatz bestimmt	t t 1000 EUR	* 23 370 23 370 124 633	20 084 20 084 110 616	. 19 716 116 325	18 18
2420 40 750	- - Andere Form-, Verschluss- und Verbindungsstücke darunter zum Absatz bestimmt	t t 1000 EUR	* 18 221 141 317	20 714 20 714 179 337	22 873 22 873 215 157	26 26
	Blankstahl Stäbe und Vollprofile, kaltgezogen aus nicht legiertem Stahl					
2431 10 100	- aus nicht legiertem Automatenstahl, nur kalthergestellt oder nur kaltfertiggestellt darunter zum Absatz bestimmt	t t 1000 EUR	* 86 414 86 414 88 570	158 229 158 229 151 281	174 717 174 717 195 076	9 9
2431 10 200	- aus nicht legiertem Stahl, mit einem Kohlenstoffgehalt von weniger als 0,25 GHT, nur kalthergestellt oder kaltfertiggestellt, mit quadratischem oder anderem als rechteckigem Querschnitt (ohne solche aus Automatenstahl) darunter zum Absatz bestimmt	t t 1000 EUR	* 203 085 203 085 175 223	334 125 334 125 310 820	369 630 369 630 393 034	12 12
2431 10 300	- Flachstahl aus nicht legiertem Stahl, mit einem Kohlenstoffgehalt von weniger als 0,25 GHT darunter zum Absatz bestimmt	t t 1000 EUR	*	2 2
2431 10 400	- Stabstahl aus nicht legiertem Stahl, kalthergestellt oder kaltfertiggestellt oder warmhergestellt und weitergehend bearbeitet, a.n.g. (ohne warmgewalzt, warmgezogen oder warmstranggepresst, nur plattierte und geschmiedete Erzeugnisse) darunter zum Absatz bestimmt	t t 1000 EUR	*	2 2
2431 10 501	- - mit einem Kohlenstoffgehalt von 0,25 GHT oder mehr bis unter 0,6 GHT darunter zum Absatz bestimmt	t t 1000 EUR	* 53 143 53 143 62 616	83 555 83 555 108 637	99 406 99 406 140 317	11 11
2431 10 503	- - mit einem Kohlenstoffgehalt von 0,6 GHT oder mehr darunter zum Absatz bestimmt	t t 1000 EUR	* 2 496 2 496 3 629	5 019 5 019 6 723	5 305 5 305 7 462	6 6
2431 10 600	- Profile aus unlegiertem Stahl (ohne solche aus flachgewalzten Erzeugnissen und profilierte Bleche) darunter zum Absatz bestimmt	t t 1000 EUR	* . . 118 360 66 893 142 175 91 301 174 333 118 090	8 8
	Stäbe und Vollprofile, kaltgezogen, aus legiertem Stahl (ohne nicht rostendem Stahl)					
2431 20 100	- Stäbe und Flachstahl aus Schnellarbeitsstahl und Mangan-Siliciumstahl darunter zum Absatz bestimmt	t t 1000 EUR	*	2 2
2431 20 200	- - aus Wälzlagerstahl darunter zum Absatz bestimmt	t t 1000 EUR	* 1 632 1 632 2 268	8 253 8 253 9 929	7 973 7 973 10 988	3 3

3 Produktion nach Güterarten - Deutschland

Melde-Nr.	Bezeichnung	Einheit	2009	2010	2011	2011 Anzahl der Unternehmen
1	2	3	4	5	6	7
2431 20 300	- - aus Werkzeugstahl darunter zum Absatz bestimmt	t t 1000 EUR	* . 15 339 36 033	. . 46 475	15 136 15 136 57 921	4 4
2431 20 400	- - aus anderem legierten Stahl darunter zum Absatz bestimmt	t t 1000 EUR	* 44 595 44 595 74 238	. 78 101 109 349	91 633 91 633 135 741	10 10
2431 20 500	- Profilstäbe, nur kalthergestellt oder nur kaltfertiggestellt, aus anderem legierten Stahl (ohne nichtrostenden Stahl) darunter zum Absatz bestimmt	t t 1000 EUR	* 16 123 16 123 29 399	24 618 24 618 46 363	29 565 29 565 59 230	6 6
2431 30 000	Stäbe und Vollprofile, kaltgezogen, aus nicht rostendem Stahl darunter zum Absatz bestimmt	t t 1000 EUR	* 26 735 26 735 96 517	52 147 52 147 177 355	63 681 63 681 233 616	13 13
2432 10 110	Kaltgewalzte Flacherzeugnisse, aus Stahl, nicht überzogen, mit einer Breite von weniger als 600 mm - Kaltgewalzter Bandstahl, Kaltband, aus Stahl, mit einer Breite von weniger als 600 mm - - Kaltgewalzter Bandstahl, aus unlegiertem Stahl, mit einem Kohlenstoffgehalt von weniger als 0,25 GHT (ohne Elektroband), durch Längsteilen hergestellt darunter zum Absatz bestimmt	t t 1000 EUR	* 769 273 628 578	. 1 058 446 901 469	. 1 077 010 1 037 029	20 20
2432 10 120	- - Kaltband, mit einer Breite von weniger als 600 mm, aus un- legiertem Stahl, mit einem Kohlenstoffgehalt von 0,25 GHT oder mehr bis unter 0,6 GHT darunter zum Absatz bestimmt	t t 1000 EUR	* 246 870 243 607	362 752 362 752 368 322	413 468 413 468 443 571	18 18
2432 10 140	- - Kaltband, mit einer Breite von weniger als 600 mm, aus un- legiertem Stahl, mit einem Kohlenstoffgehalt von 0,6 GHT oder mehr darunter zum Absatz bestimmt	t t 1000 EUR	* 183 656 183 656 251 280	295 532 295 532 401 162	318 216 318 216 477 211	14 14
2432 10 160	- - Kaltband, mit einer Breite von weniger als 600 mm, aus anderem legierten Stahl (ohne nicht- rostenden Stahl und Elektroband) darunter zum Absatz bestimmt	t t 1000 EUR	* 92 913 92 913 116 342	110 759 110 759 152 614	105 428 105 428 152 574	10 10
2432 10 180	- - Kaltband, mit einer Breite von weniger als 600 mm, aus nicht rostendem Stahl darunter zum Absatz bestimmt	t t 1000 EUR	* 48 008 162 688	. 63 194 258 247	. 60 106 259 828	12 11
2432 10 220	- - Kaltgewalztes Spaltband aus un- legiertem und legiertem Stahl (ohne nicht rostenden Stahl und ohne Elektroband), mit einer Breite von weniger als 600 mm darunter zum Absatz bestimmt	t t 1000 EUR	* 88 381 75 466	. 108 739 104 862	. 110 173 122 815	11 11
2432 10 250	- - Elektrobänder, aus nicht legier- tem Stahl (ohne nichtrostenden Stahl), nur kaltgewalzt, mit einem Kohlenstoffgehalt von weniger als 0,25 GHT, mit einer Breite von weniger als 600 mm, weder plattiert noch überzogen darunter zum Absatz bestimmt	t t 1000 EUR	*	1 1
2432 10 280	- - Kaltspaltband, aus nicht rostendem Stahl, mit einer Breite von weniger als 600 mm darunter zum Absatz bestimmt	t t 1000 EUR	* . . 297 051	154 661 154 661 513 170	170 203 170 203 499 280	6 6
2432 10 300	- Flachgewalzte Erzeugnisse aus legiertem, anderen als nicht rostendem Stahl, mit einer Breite von weniger als 600 mm, warm- oder kaltgewalzt - - Elektrolytisch verzinkt (ohne Erzeugnisse aus Schnellarbeits- stahl oder aus Silicium- Elektrostahl) darunter zum Absatz bestimmt	t t 1000 EUR	* 27 268 27 268 29 110	. . . 42 673	4 4

3 Produktion nach Güterarten - Deutschland

Melde-Nr.	Bezeichnung	Einheit	2009	2010	2011	2011 Anzahl der Unternehmen
1	2	3	4	5	6	7
2432 10 400	- - Anders verzinkt (ohne elektrolytisch verzinkte Erzeugnisse sowie Erzeugnisse aus Schnellarbeitsstahl oder aus Silicium-Elektrostahl)	t	.	.	.	3
	darunter zum Absatz bestimmt	t	.	.	.	3
		1000 EUR	.	.	.	
2432 10 500	- - Warm- oder kaltgewalzt und weitergehend bearbeitet (ohne verzinkte Erzeugnisse sowie Erzeugnisse aus Schnellarbeitsstahl oder aus Silicium-Elektrostahl)	t	129 760	146 840	131 128	7
	darunter zum Absatz bestimmt	t	129 760	146 840	131 128	7
	Kaltgewalzte Flacherzeugnisse, aus Stahl, plattiert oder überzogen, mit einer Breite von weniger als 600 mm	1000 EUR	102 624	124 943	124 802	
2432 20 100	- Plattiertes Kaltband, aus unlegiertem Stahl, mit einer Breite von weniger als 600 mm	t	.	.	.	3
	darunter zum Absatz bestimmt	t	43 139	44 479	29 891	3
		1000 EUR	87 090	100 609	85 280	
2432 20 200	- Schmelztauchveredeltes oder elektrolytisch mit Metallen veredeltes Kaltband, aus unlegiertem Stahl, mit einer Breite von weniger als 600 mm	t	.	.	.	2
	darunter zum Absatz bestimmt	t	.	.	.	2
		1000 EUR	.	.	.	
2432 20 300	- Organisch oder anorganisch überzogenes Kaltband, aus unlegiertem Stahl, mit einer Breite von weniger als 600 mm	t	.	.	.	2
	darunter zum Absatz bestimmt	t	.	.	.	2
		1000 EUR	.	.	.	
2432 20 400	- Schmelztauchveredeltes Kaltband, aus unlegiertem Stahl, mit einer Breite von weniger als 600 mm, durch Längsteilen hergestellt	t	.	.	.	1
	darunter zum Absatz bestimmt	t	.	.	.	1
		1000 EUR	.	.	.	
2432 20 500	- Elektrolytisch mit Metallen veredeltes Kaltband, aus unlegiertem Stahl, mit einer Breite von weniger als 600 mm, durch Längsteilen hergestellt	t	.	.	.	4
	darunter zum Absatz bestimmt	t	.	.	.	4
		1000 EUR	.	.	.	
2432 20 600	- Organisch oder anorganisch beschichtetes Kaltband, aus unlegiertem Stahl, mit einer Breite von weniger als 600 mm, durch Längsteilen hergestellt	t	.	101 389	90 725	3
	darunter zum Absatz bestimmt	t	.	101 389	90 725	3
		1000 EUR	.	135 245	136 217	
	Kaltprofile					
	Offene Kaltprofile aus nicht legiertem Stahl					
2433 11 100	- Profile (ohne Oberflächenveredlung), kalthergestellt oder kaltfertiggestellt, aus flachgewalzten Erzeugnissen	t	.	192 046	212 959	18
	darunter zum Absatz bestimmt	t	163 366	192 046	212 959	18
		1000 EUR	238 867	272 245	318 847	
2433 11 300	- Profile aus flachgewalzten Erzeugnissen, kalthergestellt, verzinkt oder anders oberflächenveredelt	t	.	437 992	450 880	23
	darunter zum Absatz bestimmt	t	379 348	437 992	450 880	23
		1000 EUR	407 183	466 446	515 028	
2433 11 500	- Profile aus Eisen oder nicht legiertem Stahl, kalthergestellt oder kaltfertiggestellt und weitergehend bearbeitet oder geschmiedet oder anders warmhergestellt und weitergehend bearbeitet, a.n.g. (ausgenommen aus flachgewalzten Erzeugnissen)	t	-	-	-	-
	darunter zum Absatz bestimmt	t	-	-	-	-
		1000 EUR	-	-	-	
2433 12 000	Profile aus flachgewalzten Erzeugnissen, kalthergestellt oder kaltfertiggestellt, aus nicht rostendem Stahl	t	26 465	27 587	30 334	14
	darunter zum Absatz bestimmt	t	26 465	27 587	30 334	14
		1000 EUR	65 910	72 095	84 781	
2433 20 000	Profilierte Bleche	t	16 505	16 309	19 647	5
	darunter zum Absatz bestimmt	t	16 505	16 309	19 647	5
		1000 EUR	30 064	30 050	36 300	

3 Produktion nach Güterarten - Deutschland

Melde-Nr.	Bezeichnung	Einheit	2009	2010	2011	2011 Anzahl der Unternehmen	
1	2	3	4	5	6	7	
2433 30 000	Sandwich-Platten aus beschichtetem Stahlblech	t	*	162 968	178 536	204 937	30
	darunter zum Absatz bestimmt	t		162 968	178 536	204 937	30
		1000 EUR		325 869	343 344	405 070	
	Kaltgezogener Draht						
	Kaltgezogener Draht aus nicht legiertem Stahl						
	- mit einem Kohlenstoffgehalt von weniger als 0,25 GHT						
2434 11 301	- - mit einem Querschnitt von 0,80 mm oder mehr, nicht überzogen (blank)	t	*	1 251 349	1 360 709	1 361 308	33
	darunter zum Absatz bestimmt	t		629 136	710 954	665 689	28
		1000 EUR		399 022	523 083	557 124	
2434 11 302	- - mit einem Querschnitt von 0,80 mm oder mehr, verzinkt und anders überzogen	t	*	38 148	.	.	8
	darunter zum Absatz bestimmt	t		26 449	26 088	27 027	7
		1000 EUR		25 580	28 271	31 161	
2434 11 306	- - mit einem Querschnitt von weniger als 0,80 mm, nicht überzogen (blank)	t	*	.	.	.	5
	darunter zum Absatz bestimmt	t		14 901	20 138	18 852	5
		1000 EUR		25 351	42 897	42 606	
2434 11 307	- - mit einem Querschnitt von weniger als 0,80 mm, verzinkt und anders überzogen	t	*	8 939	9 870	9 928	3
	darunter zum Absatz bestimmt	t		8 939	9 870	9 928	3
		1000 EUR		14 249	16 022	17 153	
	- mit einem Kohlenstoffgehalt von 0,25 GHT oder mehr bis unter 0,6 GHT						
2434 11 503	- - nicht überzogen (blank)	t	*	81 672	101 786	100 909	18
	darunter zum Absatz bestimmt	t		73 359	92 167	92 074	16
		1000 EUR		65 560	92 739	101 127	
2434 11 508	- - verzinkt und anders überzogen	t	*	.	.	.	10
	darunter zum Absatz bestimmt	t		11 655	11 866	10 177	9
		1000 EUR		13 624	14 141	14 059	
	- mit einem Kohlenstoffgehalt von 0,6 GHT oder mehr						
2434 11 703	- - nicht überzogen (blank)	t	*	.	.	.	16
	darunter zum Absatz bestimmt	t		152 836	165 887	162 590	16
		1000 EUR		117 970	142 697	153 078	
2434 11 705	- - verzinkt	t	*	39 713	42 254	67 365	8
	darunter zum Absatz bestimmt	t		38 038	40 407	65 563	8
		1000 EUR		48 542	51 835	92 300	
2434 11 709	- - anders überzogen	t	*	.	.	.	6
	darunter zum Absatz bestimmt	t		37 200	51 991	53 775	6
		1000 EUR		35 178	57 699	66 935	
2434 12 000	Kaltgezogener Draht aus nicht rostendem Stahl	t	*	21 432	.	32 115	15
	darunter zum Absatz bestimmt	t		21 044	31 571	31 380	12
		1000 EUR		95 444	152 131	170 330	
	Kaltgezogener Draht aus anderem legiertem Stahl						
2434 13 001	- Schweißdrähte, -bänder und -stäbe, weder umhüllt noch gefüllt	t	*	59 159	68 395	75 433	6
	darunter zum Absatz bestimmt	t		59 159	68 395	75 433	6
		1000 EUR		145 445	170 515	204 613	
2434 13 009	- Anderer kaltgezogener Draht aus anderem legiertem Stahl	t	*	.	.	56 755	15
	darunter zum Absatz bestimmt	t		44 792	77 598	55 129	12
		1000 EUR		51 670	102 744	106 481	
	NE-Metalle und Halbzeug daraus						
	Silber (einschl. vergoldetem oder platinisiertem Silber), in Rohform oder als Halbzeug oder Pulver						
2441 10 300	- in Rohform oder als Pulver	kg	*	.	.	.	10
	darunter zum Absatz bestimmt	kg		1 616 435	1 768 394	1 885 876	9
		1000 EUR		560 078	857 564	1 538 389	
2441 10 500	- als Halbzeug	kg	*	2 434 472	.	.	15
	darunter zum Absatz bestimmt	kg		2 421 695	2 670 049	2 771 271	15
		1000 EUR		499 439	734 669	1 183 033	
	Gold (einschl. platinisiertem Gold), in Rohform oder als Halbzeug oder Pulver						
2441 20 300	- in Rohform oder als Pulver	kg	*	.	.	.	8
	darunter zum Absatz bestimmt	kg		204 766	.	50 682	7
		1000 EUR		946 824	1 936 366	1 834 824	
2441 20 500	- als Halbzeug	kg	*	.	.	.	15
	darunter zum Absatz bestimmt	kg		71 717	87 741	60 639	14
		1000 EUR		702 482	982 007	1 079 926	
2441 20 700	- Gold zu monetären Zwecken	kg	*	-	-	-	-
	darunter zum Absatz bestimmt	kg		-	-	-	-
		1000 EUR		-	-	-	

3 Produktion nach Güterarten - Deutschland

Melde-Nr.	Bezeichnung	Einheit	2009	2010	2011	2011 Anzahl der Unternehmen	
1	2	3	4	5	6	7	
2441 30 300	Platin, in Rohform oder als Pulver oder als Halbzeug - in Rohform oder als Pulver darunter zum Absatz bestimmt	kg kg 1000 EUR	* 49 601 .	6 5	
2441 30 500	- als Halbzeug darunter zum Absatz bestimmt	kg kg 1000 EUR	* 444 253	9 9	
2441 30 700	- Katalysatoren in Form von Geweben oder Gittern, aus Platin darunter zum Absatz bestimmt	kg kg 1000 EUR	* - -	1 1	
2441 40 000	Goldplattierungen auf unedlen Metallen oder auf Silber, in Roh- form oder als Halbzeug darunter zum Absatz bestimmt	kg kg 1000 EUR	* . .	. 725 354 36 475	. 1 067 039 51 992	. 1 204 918 63 436	6 6
2441 50 300	Silberplattierungen auf unedlen Metallen; Platinplattierungen auf unedlen Metallen, auf Silber oder auf Gold, in Rohform oder als Halbzeug - Silberplattierungen auf unedlen Metallen, in Rohform oder als Halbzeug darunter zum Absatz bestimmt	kg kg 1000 EUR	* . .	. 63 965 .	. . 65 190	. . .	4 4
2441 50 500	- Platinplattierungen auf unedlen Metallen, auf Silber oder auf Gold, in Rohform oder als Halbzeug darunter zum Absatz bestimmt	kg kg 1000 EUR	*	2 2
2442 11 300	Aluminium und Halbzeug daraus Aluminium in Rohform, Aluminium- legierungen - Nicht legiertes Aluminium in Rohform darunter zum Absatz bestimmt	t t 1000 EUR	* . .	. 206 282 279 291	. 312 973 586 272	. 343 697 699 905	9 9
2442 11 530	- Aluminiumlegierungen - - Primäraluminium darunter zum Absatz bestimmt	t t 1000 EUR	* . .	. 212 641 292 389	. 329 078 477 829	. 317 361 511 853	7 6
2442 11 550	- - Sekundäraluminium darunter zum Absatz bestimmt	t t 1000 EUR	* . .	. 709 860 620 184	. 836 956 958 013	. 850 787 1 064 182	13 13
2442 12 000	Aluminiumoxid (ohne künstlichen Korund) darunter zum Absatz bestimmt	t t 1000 EUR	* . .	. 637 722 218 968	. 972 530 328 125	. . 332 361	10 10
2442 21 000	Halbzeug aus Aluminium Pulver und Flitter, aus Aluminium darunter zum Absatz bestimmt	t t 1000 EUR	* . .	. 16 855 163 466	. 21 622 210 326	. 21 574 213 498	7 5
2442 22 300	Stangen (Stäbe) und Profile, aus Aluminium - aus nicht legiertem Aluminium darunter zum Absatz bestimmt	t t 1000 EUR	* . .	. 1 205 9 445	. 2 471 17 769	. 857 4 556	6 6
2442 22 500	- aus Aluminiumlegierungen darunter zum Absatz bestimmt	t t 1000 EUR	* . .	. 447 011 438 183	. 546 367 1 990 050	. 541 797 2 110 642	45 44
2442 23 300	Draht aus Aluminium - aus nicht legiertem Aluminium darunter zum Absatz bestimmt	t t 1000 EUR	* . .	. 30 280 11 151	. 34 559 .	. 22 507 4 101	7 4
2442 23 500	- aus Aluminiumlegierungen darunter zum Absatz bestimmt	t t 1000 EUR	*	3 3
2442 24 300	Bleche und Bänder aus Aluminium, mit einer Dicke von mehr als 0,2 mm - aus nicht legiertem Aluminium darunter zum Absatz bestimmt	t t 1000 EUR	* . .	. 1 003 664 1 325 304	. 1 194 279 1 654 543	. 1 151 781 1 828 934	12 12
2442 24 500	- aus Aluminiumlegierungen darunter zum Absatz bestimmt	t t 1000 EUR	* . .	. 1 285 312 1 707 500	. 1 600 305 2 308 960	. 1 668 816 2 638 387	17 16
2442 25 000	Folien und dünne Bänder, aus Aluminium (auch bedruckt oder auf Papier, Pappe, Kunststoff o.ä. Unterlagen), mit einer Dicke (ohne Unterlage) von 0,2 mm oder weniger darunter zum Absatz bestimmt	t t 1000 EUR	* . .	. 272 033 272 033	. 312 648 312 648	. 317 251 317 251	20 20
				1 210 970	1 425 991	1 543 148	

3 Produktion nach Güterarten - Deutschland

Melde-Nr.	Bezeichnung	Einheit	2009	2010	2011	2011 Anzahl der Unternehmen
1	2	3	4	5	6	7
2442 26 300	Rohre aus Aluminium; Rohrform-, Rohrverschluss- und Rohrverbindungs- stücke, aus Aluminium - Rohre aus nicht legiertem Aluminium	t t 1000 EUR	* . . 1 663	. 416 .	578 578 .	6 6
2442 26 500	- Rohre aus Aluminiumlegierungen darunter zum Absatz bestimmt	t t 1000 EUR	* 23 349 115 546	. 27 913 145 526	. 29 719 171 190	14 14
2442 26 700	- Rohrform-, Rohrverschluss- und Rohrverbindungsstücke, aus Aluminium	t t 1000 EUR	* 836 6 970	. 516 6 503	. 417 5 361	9 7
2443 11 300	Blei, Zink und Zinn, in Rohform Blei, in Rohform - raffiniert	t t 1000 EUR	* 315 175 407 042	325 866 325 866 532 899	343 783 343 783 604 915	6 6
2443 11 500	- mit Antimon darunter zum Absatz bestimmt	t t 1000 EUR	* 26 357 31 683	30 424 30 424 49 840	33 774 33 774 61 702	3 3
2443 11 900	- Anderes Blei (z.B. Werkblei) darunter zum Absatz bestimmt	t t 1000 EUR	* 62 554 44 301	5 5
2443 12 300	Zink, in Rohform - raffiniert	t t 1000 EUR	*	3 3
2443 12 500	- in Rohform, Zinklegierungen darunter zum Absatz bestimmt	t t 1000 EUR	* 51 367 80 152	. 96 039 139 329	. 97 533 140 304	10 10
2443 13 300	Zinn, in Rohform - nichtlegiert	t t 1000 EUR	*	- - -	- -
2443 13 500	- Zinnlegierungen darunter zum Absatz bestimmt	t t 1000 EUR	* 5 003 23 965	5 5
2443 21 000	Halbzeug aus Blei, Zink und Zinn Platten, Bleche, Bänder und Folien aus Blei; Pulver und Flitter, aus Blei	t t 1000 EUR	* 26 433 53 092	58 820 58 820 93 449	56 036 56 036 101 314	6 6
2443 22 000	Staub, Pulver und Flitter, aus Zink darunter zum Absatz bestimmt	t t 1000 EUR	* 62 319 45 886	89 519 89 519 59 614	87 998 87 998 59 940	5 5
2443 23 000	Stangen (Stäbe), Profile, Draht, Bleche, Bänder und Folien, aus Zink	t t 1000 EUR	* 104 038 247 032	. 111 780 317 424	. 113 311 324 751	7 7
2443 24 000	Stangen (Stäbe), Profile und Draht, aus Zinn	t t 1000 EUR	*	4 4
2444 11 000	Kupfer und Halbzeug daraus Kupfer in Rohform; Kupfermatte; Zementkupfer (gefälltes Kupfer) Kupfermatte; Zementkupfer (gefälltes Kupfer)	t t 1000 EUR	* - -	- - -	- - -	- -
2444 12 000	Nicht raffiniertes Kupfer; Kupfer- anoden zum elektrolytischen Raffinieren	t t 1000 EUR	*	1 1
2444 13 300	Raffiniertes Kupfer und Kupfer- legierungen, in Rohform; Kupfer- vorlegierungen - Raffiniertes Kupfer in Rohform (z.B. Kathoden, Drahtbarren, Knüppel)	t t 1000 EUR	*	3 2
2444 13 700	- Kupferlegierungen, in Rohformen; Kupfervorlegierungen	t t 1000 EUR	* 33 055 125 731	. 40 019 206 646	. 40 048 235 219	6 6

3 Produktion nach Güterarten - Deutschland

Melde-Nr.	Bezeichnung	Einheit		2009	2010	2011	2011 Anzahl der Unternehmen
1	2	3		4	5	6	7
2444 21 000	Halbzeug aus Kupfer und Kupferlegierungen Pulver und Flitter, aus Kupfer und Kupferlegierungen darunter zum Absatz bestimmt	t t 1000 EUR	* . .	13 772 13 772 114 452	16 891 16 891 149 489	16 490 16 490 179 685	6 6
2444 22 000	Stangen (Stäbe) und Profile, aus Kupfer und Kupferlegierungen darunter zum Absatz bestimmt	t t 1000 EUR	* . .	188 718 403 744	247 323 676 484	246 400 789 082	16 16
2444 23 300	Draht aus Kupfer und Kupferlegierungen - aus raffiniertem Kupfer, mit einer größten Querschnittsabmessung von mehr als 6 mm; Draht aus Kupferlegierungen darunter zum Absatz bestimmt	t t 1000 EUR	* . .	665 054 614 409 1 285 264	697 530 2 077 604	697 652 2 332 821	15 15
2444 23 500	- aus raffiniertem Kupfer, mit einer größten Querschnittsabmessung von mehr als 0,5 mm bis 6 mm darunter zum Absatz bestimmt	t t 1000 EUR	* . .	139 478 103 518 219 584	157 342 121 021 358 752	145 381 112 839 393 175	18 17
2444 23 700	- aus raffiniertem Kupfer, mit einer größten Querschnittsabmessung von 0,5 mm oder weniger darunter zum Absatz bestimmt	t t 1000 EUR	* . .	20 833 70 467	26 470 105 046	29 130 131 912	16 16
2444 24 000	Bleche und Bänder, aus Kupfer und Kupferlegierungen, mit einer Dicke von mehr als 0,15 mm darunter zum Absatz bestimmt	t t 1000 EUR	* . .	435 302 1 348 451	588 809 2 327 139	565 450 2 530 882	21 21
2444 25 000	Folien und dünne Bänder, aus Kupfer und Kupferlegierungen (auch bedruckt oder auf Papier, Pappe, Kunststoff o.ä. Unterlagen), mit einer Dicke (ohne Unterlage) von 0,15 mm oder weniger darunter zum Absatz bestimmt	t t 1000 EUR	* . .	21 531 21 531 130 650	24 012 24 012 193 967	22 578 22 578 202 492	8 8
2444 26 300	Rohre, Rohrform-, Rohrverschluss- und Rohrverbindungsstücke, aus Kupfer und Kupferlegierungen - Rohre darunter zum Absatz bestimmt	t t 1000 EUR	* . .	206 118 196 823 829 821	242 164 230 684 1 226 828	225 582 212 954 1 347 187	14 14
2444 26 500	- Rohrform-, Rohrverschluss- und Rohrverbindungsstücke darunter zum Absatz bestimmt	t t 1000 EUR	* . .	27 506 146 580	25 969 148 856	25 373 149 658	14 13
2445 11 000	Sonstige NE-Metalle und Halbzeug daraus Nickelmatte u.a. Zwischenerzeugnisse der Nickelmetallurgie; Nickel in Rohform Nickel in Rohform darunter zum Absatz bestimmt	t t 1000 EUR	* . .	1 910 28 253	3 077 55 395	3 073 52 676	6 4
2445 12 000	Nickelmatte, Nickeloxidsinter u.a. Zwischenerzeugnisse der Nickelmetallurgie darunter zum Absatz bestimmt	t t 1000 EUR	*	1 1
2445 21 000	Halbzeug aus Nickel und Nickellegierungen Pulver und Flitter, aus Nickel und Nickellegierungen darunter zum Absatz bestimmt	t t 1000 EUR	*	2 2
2445 22 000	Stangen (Stäbe), Profile und Draht, aus Nickel und Nickellegierungen darunter zum Absatz bestimmt	t t 1000 EUR	* . .	9 952 9 952 184 826	11 832 11 832 256 909	15 258 15 258 358 561	16 16
2445 23 000	Bleche, Bänder und Folien, aus Nickel und Nickellegierungen darunter zum Absatz bestimmt	t t 1000 EUR	* . .	16 745 250 700	21 916 332 095	25 073 469 449	11 11
2445 24 000	Rohre, Rohrform-, Rohrverschluss- und Rohrverbindungsstücke, aus Nickel und Nickellegierungen darunter zum Absatz bestimmt	t t 1000 EUR	* 67 095	. . 98 922	. . 129 088	8 8

Melde-Nr.	Bezeichnung	Einheit	2009	2010	2011	2011 Anzahl der Unternehmen
1	2	3	4	5	6	7
	Sonstige NE-Metalle und Erzeugnisse daraus; Cermets; Abfälle und Schrott					
2445 30 130	- Wolfram; Pulver, Stangen (Stäbe), Profile, Bleche aus Wolfram; Molybdän und Waren daraus	t	.	.	.	9
	- - Wolfram (ohne Abfälle und Schrott); Pulver aus Wolfram; Stangen (Stäbe), Profile, Bleche, Bänder, Folien und Draht aus Wolfram	t	1 313	1 537	1 462	9
	darunter zum Absatz bestimmt	1000 EUR	61 096	77 750	99 992	
2445 30 170	- - Molybdän und Waren daraus (ohne Abfälle und Schrott)	t	.	.	.	9
	darunter zum Absatz bestimmt	t	455	1 280	1 144	9
		1000 EUR	18 259	50 282	49 682	
2445 30 230	- Tantal, Magnesium, Waren daraus; Cobaltmatte, Cobalt und Waren daraus					
	- - Tantal und Waren daraus (ohne Abfälle und Schrott)	t	.	.	.	5
	darunter zum Absatz bestimmt	t	.	.	.	5
		1000 EUR	19 556	.	35 115	
2445 30 250	- - Magnesium und Waren daraus (ohne Abfälle und Schrott)	t	.	.	.	8
	darunter zum Absatz bestimmt	t	11 512	15 494	17 040	8
		1000 EUR	50 563	63 755	75 340	
2445 30 270	- - Cobaltmatte und andere Zwischen- erzeugnisse der Cobalt- metallurgie; Cobalt und Waren daraus (ohne Abfälle und Schrott)	t	654	829	.	7
	darunter zum Absatz bestimmt	t	654	829	671	7
		1000 EUR	63 151	63 449	64 286	
2445 30 300	- Bismut und Waren daraus, einschl. Abfälle und Schrott, Cadmium in Rohform und Waren daraus (ohne Abfälle und Schrott)	t	.	.	.	4
	darunter zum Absatz bestimmt	t	.	.	.	4
		1000 EUR	.	4 892	2 536	
2445 30 430	- Titan und Waren daraus (ohne Abfälle und Schrott)	t	3 955	.	.	9
	darunter zum Absatz bestimmt	t	3 955	3 194	4 090	9
		1000 EUR	133 402	110 654	140 048	
2445 30 470	- Zirconium und Waren daraus (ohne Abfälle und Schrott); Antimon und Waren daraus (ohne Abfälle und Schrott)	t	67	31	.	4
	darunter zum Absatz bestimmt	t	67	31	.	4
		1000 EUR	.	.	.	
2445 30 550	- Mangan, Beryllium, Chrom etc., Cermets, Waren daraus					
	- - Beryllium, Chrom, Germanium, Vanadium, Gallium, Hafnium, Indium, Niob, Rhenium, thallium, Waren daraus, a.n.g.; Abfälle und Schrott von diesen Metallen (ohne Abfälle und Schrott von Chrom, Beryllium und Thallium)	t	678	1 052	1 253	8
	darunter zum Absatz bestimmt	t	678	1 052	1 253	8
		1000 EUR	35 816	55 708	72 814	
2445 30 570	- - Cermets und Waren daraus (einschl. Abfälle und Schrott), a.n.g.; Mangan und Waren daraus (einschl. Abfälle und Schrott), a.n.g.	t	.	.	.	4
	darunter zum Absatz bestimmt	t	.	.	.	4
		1000 EUR	.	.	.	
2446 10 000	Kernbrennstoffe					
	Natürliches Uran und seine Verbindungen; Legierungen, Dispersionen (einschl. Cermets), keramische Erzeugnisse und Mischungen, die na- türliches Uran oder Verbind. von natürlichem Uran enthalten	kg
	darunter zum Absatz bestimmt	kg
		1000 EUR	.	.	.	
2446 99 000	An Nachunternehmer vergebene Arbeiten bei der Herstellung von Kernbrennstoffen	1000 EUR	.	.	.	
2451 11 100	Gießereierzeugnisse					
	Eisengießereierzeugnisse					
	Teile aus Temperguss					
	- für Straßenfahrzeuge und Maschinenbauerzeugnisse	t	683	.	.	3
	darunter zum Absatz bestimmt	t	683	.	.	3
		1000 EUR	2 734	.	.	
2451 11 900	- für sonstige Verwendungszwecke	t	.	.	.	9
	darunter zum Absatz bestimmt	t	25 391	31 723	32 752	9
		1000 EUR	60 192	74 305	82 371	

3 Produktion nach Güterarten - Deutschland

Melde-Nr.	Bezeichnung	Einheit	2009	2010	2011	2011 Anzahl der Unternehmen
1	2	3	4	5	6	7
2451 12 100	Teile aus Gusseisen mit Kugelgraphit - für Straßenfahrzeuge	t	.	.	.	25
	darunter zum Absatz bestimmt	t	403 835	578 488	696 576	25
		1000 EUR	653 375	920 917	1 172 424	
2451 12 200	- Wellen, Lagerschalen	t	.	.	.	7
	darunter zum Absatz bestimmt	t	37 418	44 772	87 433	7
		1000 EUR	40 540	48 633	135 904	
2451 12 400	- für Motoren und Antriebselemente	t	.	.	37 526	18
	darunter zum Absatz bestimmt	t	30 504	28 415	33 811	16
		1000 EUR	74 443	69 079	86 477	
2451 12 500	- für sonstige Maschinenbau- erzeugnisse	t	.	.	417 183	74
	darunter zum Absatz bestimmt	t	309 775	346 111	389 126	72
		1000 EUR	682 551	704 521	885 322	
2451 12 900	- für sonstige Verwendungszwecke	t	.	.	332 126	56
	darunter zum Absatz bestimmt	t	237 037	292 721	316 124	54
		1000 EUR	222 898	279 299	316 124	
			388 016	458 085	574 318	
2451 13 100	Teile aus nicht verformbarem Gusseisen (Eisenguss)	t	.	.	.	25
	- für Straßenfahrzeuge	t	556 702	748 792	819 888	24
	darunter zum Absatz bestimmt	t	694 327	966 316	1 179 197	
		1000 EUR				
2451 13 200	- Wellen, Lagerschalen	t	.	.	.	4
	darunter zum Absatz bestimmt	t	1 193	1 231	.	4
		1000 EUR	.	1 721	.	
2451 13 400	- für Motoren und Antriebselemente	t	.	.	620 610	32
	darunter zum Absatz bestimmt	t	386 603	517 538	596 808	29
		1000 EUR	373 940	497 444	904 353	
			520 602	690 331		
2451 13 500	- für sonstige Maschinenbau- erzeugnisse	t	.	.	507 756	95
	darunter zum Absatz bestimmt	t	317 556	402 068	378 667	92
		1000 EUR	231 450	293 685	738 562	
			439 811	549 716		
2451 13 900	- für sonstige Verwendungszwecke	t	.	.	410 469	53
	darunter zum Absatz bestimmt	t	282 793	367 678	363 836	51
		1000 EUR	244 409	318 134	652 672	
			395 280	534 873		
2451 20 000	Rohre und Hohlprofile, aus Gusseisen	t	.	.	171 534	3
	darunter zum Absatz bestimmt	t	226 214	215 218	171 534	3
		1000 EUR	226 214	215 218	192 314	
			260 314	240 214		
2451 30 300	Rohrform-, Rohrverschluss- und Rohr- verbindungsstücke, aus Gusseisen	t	.	.	8 679	4
	- aus nicht verformbarem Gusseisen	t	8 309	7 836	8 679	4
	darunter zum Absatz bestimmt	t	8 309	7 836	8 679	4
		1000 EUR	25 251	23 025	24 208	
2451 30 500	- aus verformbarem Gusseisen	t	.	9 837	.	3
	darunter zum Absatz bestimmt	t	.	9 837	.	3
		1000 EUR	.	.	.	
2452 10 100	Stahlgießereierzeugnisse Teile aus Stahlguss	t	.	.	5 381	10
	- für Straßenfahrzeuge	t	4 335	4 938	5 381	10
	darunter zum Absatz bestimmt	t	53 578	72 962	78 752	
		1000 EUR				
2452 10 300	- Lagerschalen	t	-	-	-	-
	darunter zum Absatz bestimmt	t	-	-	-	-
		1000 EUR	-	-	-	
2452 10 400	- für Motoren und Antriebselemente	t	.	.	2 166	6
	darunter zum Absatz bestimmt	t	2 485	2 122	2 166	6
		1000 EUR	2 485	2 122	2 166	
			18 666	18 094	20 801	
2452 10 500	- für sonstige Maschinenbau- erzeugnisse	t	.	.	47 693	24
	darunter zum Absatz bestimmt	t	35 167	35 493	41 364	24
		1000 EUR	318 215	298 403	360 251	
2452 10 900	- für sonstige Erzeugnisse	t	.	.	81 150	39
	darunter zum Absatz bestimmt	t	58 257	62 507	71 428	37
		1000 EUR	584 876	640 118	755 743	
2452 20 000	Rohre aus Stahlschleuderguss	t	-	-	-	-
	darunter zum Absatz bestimmt	t	-	-	-	-
		1000 EUR	-	-	-	
2452 30 000	Rohre, Rohrform-, Rohrverschluss- und Rohrverbindungsstücke, aus Gussstahl	t	-	-	-	-
	darunter zum Absatz bestimmt	t	-	-	-	-
		1000 EUR	-	-	-	
2453 10 100	Leichtmetallgießereierzeugnisse Teile aus Leichtmetallguss	t	.	.	568 718	84
	- für Straßenfahrzeuge	t	369 366	507 997	393 619	77
	darunter zum Absatz bestimmt	t	250 966	343 769	393 619	77
		1000 EUR	1 443 145	2 027 707	2 492 840	

3 Produktion nach Güterarten - Deutschland

Melde-Nr.	Bezeichnung	Einheit	2009	2010	2011	2011 Anzahl der Unternehmen
1	2	3	4	5	6	7
2453 10 200	- Wellen, Lagerschalen darunter zum Absatz bestimmt	t t 1000 EUR	* . 734 4 637	. 951 6 008	. 1 092 10 207	7 7
2453 10 400	- für Motoren und Antriebselemente darunter zum Absatz bestimmt	t t 1000 EUR	* 141 499 87 262 493 401	188 963 113 213 673 061	221 397 136 723 836 934	59 50
2453 10 500	- für sonstige Maschinenbau- erzeugnisse darunter zum Absatz bestimmt	t t 1000 EUR	* 25 524 21 522 210 989	32 657 28 278 268 296	31 950 27 943 257 842	82 79
2453 10 900	- für sonstige Verwendungszwecke darunter zum Absatz bestimmt	t t 1000 EUR	* 104 642 74 400 591 394	. 100 961 794 163	. 102 890 896 995	148 140
	Buntmetall-/Schwermetallgießerei- erzeugnisse Teile aus Buntmetall-/ Schwermetallguss					
2454 10 100	- für Straßenfahrzeuge darunter zum Absatz bestimmt	t t 1000 EUR	* 10 547 50 558	. 15 518 82 751	. 14 747 102 009	19 17
2454 10 200	- Wellen, Lagerschalen darunter zum Absatz bestimmt	t t 1000 EUR	*	4 3
2454 10 400	- für Motoren und Antriebselemente darunter zum Absatz bestimmt	t t 1000 EUR	* 254 254 . .	374 374 . .	439 439 . .	8 8
2454 10 500	- für sonstige Maschinenbau- erzeugnisse darunter zum Absatz bestimmt	t t 1000 EUR	* 38 166 2 483 31 062	41 777 3 345 45 939	45 134 3 872 57 073	46 35
2454 10 900	- für sonstige Verwendungszwecke darunter zum Absatz bestimmt	t t 1000 EUR	* 44 890 39 946 353 034	51 751 46 911 439 695	55 307 50 533 519 200	95 86

Melde-Nr.	Bezeichnung	Einheit	2009	2010	2011	2011 Anzahl der Unternehmen
1	2	3	4	5	6	7
	Metallerzeugnisse					
	Stahl- und Leichtmetallbauerzeugnisse					
	Metallkonstruktionen					
	Vorgefertigte Gebäude aus Eisen, Stahl oder Aluminium					
	- Vorgefertigte Gebäude aus Eisen oder Stahl					
2511 10 303	- - Hallen ohne Einbauten	m ² t 1000 EUR	5 238 145 337 225 483 277	6 332 982 413 323 473 406	4 468 636 309 595 536 444	86 86
2511 10 305	- - Hallen mit Einbauten	m ² t 1000 EUR	3 367 691 102 034 282 651	2 860 138 85 784 230 266	3 079 056 90 452 249 892	25 25
2511 10 307	- - Stahl-Profilblech-Garagen; Gartenhäuser u.ä. Fertigteilbauten, aus Stahlblech	m ² t 1000 EUR	101 211 14 508 63 813	355 320 17 948 65 159	412 571 18 513 68 304	8 8
2511 10 309	- - Andere Fertigteilbauten und bewohnbare Container	m ² t 1000 EUR	669 688 90 860 348 510	653 798 74 827 343 096	917 478 104 177 545 272	34 34
2511 10 500	- Vorgefertigte Gebäude aus Aluminium	m ² t 1000 EUR	33 733 2 924 36 081	24 807 2 458 20 076	28 460 2 913 23 041	10 10
	Andere Konstruktionen und Konstruktionsteile, aus Metall Brücken und Brückenelemente, aus Eisen oder Stahl					
2511 21 003	- Verkehrsbrücken und Teile dafür	t 1000 EUR	51 847 172 326	52 430 161 889	53 770 161 869	36
2511 21 005	- Signal-, Rohr- und Kabelbrücken	t 1000 EUR	2 799 9 609	954 2 863	1 741 5 284	6
2511 22 000	Türme und Gittermaste, aus Eisen oder Stahl	t 1000 EUR	289 434 537 215	232 197 430 720	254 787 440 237	36
	Andere Konstruktionen und Konstruktionsteile, vorgearbeitete Bleche, Stäbe, Profile u. dgl., aus Eisen, Stahl oder Aluminium					
	- Gerüst-, Schalungs- oder Stützmaterial, aus Eisen oder Stahl					
2511 23 103	- - Strebaubau (z.B. Grubenstempel; ohne schreitenden hydraulischen Grubenausbau) und Zubehör	t 1000 EUR	5 425 38 788	3 605 21 495	6 383 38 069	4
2511 23 105	- - Streckenausbau (z.B. Streckenbögen) und Zubehör	t 1000 EUR	97 270 95 213	92 235 82 250	97 972 91 342	9
2511 23 107	- - Anderes Gerüst-, Schalungs- oder Stützmaterial, aus Eisen oder Stahl	t 1000 EUR	153 582 397 843	172 730 455 056	212 945 515 507	49
2511 23 300	- Schützen, Wehre u.a. Konstruktionen für den Wasserbau, aus Eisen oder Stahl	t 1000 EUR	18 334 55 006	16 964 51 117	23 394 66 821	31
2511 23 500	- Rollläden und andere Konstruktionen und Konstruktionsteile, ausschließlich oder haupt- sächlich aus Stahlblech	t 1000 EUR	713 707 1 567 528	630 963 1 549 717	749 524 1 866 754	292
	- Andere Konstruktionen und zu Konstruktionszwecken vorgearbeitete Stäbe, Profile u. dgl. aus Eisen oder Stahl					
	- - Skelettkonstruktionen, Stütz- und Trägerkonstruktionen für den Anlagenbau sowie für andere Zwecke aus Eisen oder Stahl					
2511 23 611	- - - Skelettkonstruktionen für Hallen (z.B. Produktions-, Lager-, Fertigungs-, Freizeithallen)	t 1000 EUR	302 164 537 692	243 430 494 943	280 333 579 978	143
2511 23 612	- - - Skelettkonstruktionen für Büro-, Amts- und Anstaltsge- bäude	t 1000 EUR	12 536 28 074	10 802 25 797	7 044 19 754	23
2511 23 613	- - - Skelettkonstruktionen für andere Gebäude (z.B. Bahnhöfe, Flughäfen)	t 1000 EUR	72 445 227 013	74 431 222 495	89 664 265 571	71

3 Produktion nach Güterarten - Deutschland

Melde-Nr.	Bezeichnung	Einheit	2009	2010	2011	2011 Anzahl der Unternehmen
1	2	3	4	5	6	7
2511 23 614	- - - Stütz- und Trägerkonstruktionen für den Anlagenbau (z.B. für Raffinerien, chemische Industrien, Hütten- und Kraftwerke)	t 1000 EUR	218 075 652 609	175 822 520 351	241 079 698 614	139
2511 23 615	- - - Stütz- und Trägerkonstruktionen für andere Zwecke	t 1000 EUR	334 385 701 920	473 157 944 484	609 144 1 188 893	254
	- - - Andere Konstruktionen und zu Konstruktionszwecken vorgearbeitete Stäbe, Profile u. dgl. aus Eisen oder Stahl					
2511 23 691	- - - Ortsfeste Gerüstkonstruktionen	t 1000 EUR	250 291 306 414	359 814 404 290	488 109 413 603	33
2511 23 692	- - - Dachstühle und Teile dafür (z.B. Be- und Überdachungen)	t 1000 EUR	9 190 18 012	8 585 19 059	11 584 23 705	27
2511 23 693	- - - Glasdachkonstruktionen (z.B. Wintergärten)	m ² t 1000 EUR	584 994 28 351 129 542	576 438 30 955 136 265	472 455 27 814 139 118	49 49
2511 23 694	- - - Regale (ohne Fachbodenregale und Systemprofile)	t 1000 EUR	254 609 395 889	287 823 415 380	317 359 478 771	52
2511 23 695	- - - Stahlschutzplanken	t 1000 EUR	97 181 81 732	.	97 124 70 952	7
2511 23 696	- - - Abdeckungen (Lichtgitter) und Roste aus gewalzten oder stranggepressten Stahlprofilen (auch aus Rohren)	t 1000 EUR	268 030 677 061	274 165 670 775	294 109 763 745	169
2511 23 697	- - - Scheren- und Rollgitter	t 1000 EUR	.	.	3 904	4
2511 23 699	- - - Geländer, Treppen, Markisengestelle u.a. Konstruktionen und zu Konstruktionszwecken vorgearbeitete Stäbe, Profile u.dgl., aus Eisen oder Stahl	t 1000 EUR	246 523 744 391	285 691 822 998	329 397 1 001 082	491
	- Konstruktionen und Konstruktionsteile sowie zu Konstruktionszwecken vorgearbeitete Bleche, Profile u.dgl., aus Aluminium (z.B. vorgefertigte Fassadenelemente; ohne Tore, Türen, Fenster usw.)					
2511 23 701	- - Skelettkonstruktionen	t 1000 EUR	19 066 118 266	19 331 115 531	18 437 120 211	42
2511 23 703	- - Bauelemente (ohne Tore, Türen, Fenster)	t 1000 EUR	298 341 1 328 887	291 069 1 325 604	371 369 1 462 559	166
2511 23 705	- - Rollläden	t 1000 EUR	25 196 224 706	24 374 219 219	25 477 227 980	32
2511 23 707	- - Scheren und Rollgitter	t 1000 EUR	.	5 419 7 198	2 951 8 679	8
2511 23 709	- - Andere Konstruktionen und Konstruktionsteile sowie zu Konstruktionszwecken vorgearbeitete Bleche, Profile u.dgl., aus Aluminium	t 1000 EUR	228 892 1 242 219	339 706 1 546 145	356 197 1 832 869	314
	Ausbauelemente aus Stahl und Aluminium					
	Tore, Türen, Fenster, deren Rahmen und Verkleidungen, Tor- und Türschwellen, aus Eisen, Stahl oder Aluminium					
	- aus Eisen oder Stahl					
	- - Tore, Türen, Fenster und Tor- und Türschwellen, deren Rahmen und Verkleidungen					
2512 10 301	- - - Garagentore (Schwing- und Kipptore)	St 1000 EUR	521 405 276 247	437 791 243 349	456 576 267 685	21
2512 10 302	- - - Rolltore	St 1000 EUR	.	.	.	18
2512 10 303	- - - Sektionaltore	St 1000 EUR	150 306	.	.	13
2512 10 304	- - - Schiebe- und Drehflügeltore	St 1000 EUR	95 358 80 477	56 109 78 261	72 226 98 574	40

3 Produktion nach Güterarten - Deutschland

Melde-Nr.	Bezeichnung	Einheit	2009	2010	2011	2011 Anzahl der Unternehmen
1	2	3	4	5	6	7
2512 10 305	- - - Andere Stahltore	St 1000 EUR	355 002 122 332	393 748 114 415	410 287 121 919	29
2512 10 306	- - - Feuerschutztüren	St 1000 EUR	597 956 273 549	572 163 265 202	591 907 303 127	100
2512 10 307	- - - Stahltürzargen	St 1000 EUR	1 274 322 113 084	1 427 890 123 364	1 424 798 132 427	22
2512 10 309	- - - Andere Türen, Tor- und Türschwellen, deren Rahmen und Verkleidungen	St 1000 EUR	965 682 316 144	924 983 297 673	958 166 319 553	112
2512 10 310	- - Fenster ohne Verglasung, deren Rahmen und Verkleidungen	St 1000 EUR	12 520 11 155	12 930 12 104	15 300 15 121	12
2512 10 320	- - Fenster mit Verglasung, deren Rahmen und Verkleidungen	St 1000 EUR	117 836 46 955	144 876 56 713	141 739 53 590	54
2512 10 501	- - - Rolltore	St 1000 EUR	20 441 32 294	21 410 32 174	21 272 34 820	38
2512 10 502	- - - Schiebe- und Drehflügeltore	St 1000 EUR	6 957 22 953	5 844 20 152	7 413 27 933	22
2512 10 503	- - - Sektionaltore	St 1000 EUR	7 532 21 356	6 266 18 274	6 982 19 917	27
2512 10 504	- - - Andere Tore	St 1000 EUR	10 599 35 648	9 152 27 978	10 171 29 679	26
2512 10 505	- - - Türen, Tor- und Türschwellen, deren Rahmen und Verkleidungen	St 1000 EUR	1 392 609 513 506	1 546 216 563 064	1 726 324 627 785	272
2512 10 507	- - Fenster ohne Verglasung, deren Rahmen und Verkleidungen	St 1000 EUR	623 324 118 112	615 728 117 932	578 136 112 468	52
2512 10 508	- - Fenster mit Verglasung, deren Rahmen und Verkleidungen	St 1000 EUR	975 193 851 799	950 310 831 044	984 206 870 122	327
2521 11 000	Heizkörper und -kessel für Zentralheizungen; Metallbehälter mit einem Fassungsvermögen von mehr als 300 l Heizkörper und -kessel für Zentralheizungen, Teile dafür Heizkörper für Zentralheizungen, nicht elektrisch beheizt und Teile dafür	t 1000 EUR	170 000 391 805	177 751 403 588	171 800 387 581	24
2521 12 003	Zentralheizungskessel für die Warmwasser- und Niederdruckdampf-erzeugung - mit Gasbeheizung	St 1000 EUR	953 482 392 066	868 424 452 418	972 885 496 561	8
2521 12 005	- mit Ölbeheizung	St 1000 EUR	144 885 195 244	137 922 180 534	102 425 172 304	12
2521 12 007	- mit anderer Beheizung	St 1000 EUR	95 652 211 626	85 267 199 399	82 899 201 720	14
2521 13 000	Teile für Zentralheizungskessel	1000 EUR	200 200	202 260	205 216	13
2529 11 100	Sonstige Metallbehälter mit einem Fassungsvermögen von mehr als 300 l Tanks, Sammelbehälter, Fässer, Bottiche und ähnliche Behälter (ohne solche für verdichtete oder verflüssigte Gase), aus Eisen, Stahl oder Aluminium, mit einem Fassungsvermögen von mehr als 300 l (ohne mechanische und wärmetechnische Einrichtungen) - für gasförmige Stoffe, aus Eisen oder Stahl (ohne solche für verdichtete oder verflüssigte Gase)	t 1000 EUR	18 463 96 811	21 220 104 466	20 275 108 494	36
2529 11 203	- für flüssige Stoffe, mit Innenauskleidung oder Wärmeschutzverkleidung, aus Eisen oder Stahl - - Heizungsboiler	t 1000 EUR	9 724 57 404	9 734 51 309	9 806 49 055	10

3 Produktion nach Güterarten - Deutschland

Melde-Nr.	Bezeichnung	Einheit	2009	2010	2011	2011 Anzahl der Unternehmen
1	2	3	4	5	6	7
2529 11 207	- - Behälter für chemische Stoffe	t 1000 EUR	5 785 65 530	4 799 43 648	5 881 45 417	23
2529 11 208	- - Andere Behälter für flüssige Stoffe, mit Innenauskleidung oder Wärmeschutzverkleidung, aus Eisen oder Stahl	t 1000 EUR	29 646 74 445	29 416 70 193	35 225 76 625	18
2529 11 303	- - Druckwasserkessel	t 1000 EUR	8 671 .	6 763 35 143	7 563 42 036	15
2529 11 309	- - Andere Behälter für flüssige Stoffe	t 1000 EUR	110 757 490 742	94 112 463 371	99 196 488 224	97
2529 11 503	- - Müllgroßbehälter	t 1000 EUR	27 354 52 568	31 778 61 377	36 450 71 892	10
2529 11 509	- - Andere Behälter für feste Stoffe	t 1000 EUR	90 010 225 015	94 570 233 991	109 704 269 476	70
2529 11 700	- für Stoffe aller Art, aus Aluminium	t 1000 EUR	.	6 868 63 928	6 782 65 603	9
2529 12 000	Behälter für verdichtete oder verflüssigte Gase, aus Eisen oder Stahl sowie aus Aluminium	t 1000 EUR	50 854 238 751	49 360 213 176	94 720 230 209	29
	Dampfkessel (Dampferzeuger) (ohne Zentralheizungskessel); Kernreaktoren, Teile dafür					
	Dampfkessel (Dampferzeuger), Teile dafür					
	Dampfkessel (Dampferzeuger) für die Heißwasser- und Niederdruckdampferzeugung; Kessel zum Erzeugen von überhitztem Wasser					
2530 11 100	- Wasserrohrkessel	St 1000 EUR	413 100 874	.	76 469	6
2530 11 500	- Flammrohrkessel, Rauchrohrkessel u.a. Dampfkessel (einschl. kombinierter Kessel (Hybridkessel))	St 1000 EUR	1 209 109 194	1 589 116 334	3 112 151 053	8
2530 11 700	- Kessel zum Erzeugen von überhitztem Wasser	St 1000 EUR	.	.	84	3
	Hilfsapparate für Zentralheizungskessel, Dampfkessel und Kessel zum Erzeugen von überhitztem Wasser; Kondensatoren für Dampfkraftmaschinen					
2530 12 300	- Hilfsapparate für Zentralheizungskessel, Dampfkessel und Kessel zum Erzeugen von überhitztem Wasser	t 1000 EUR	25 706 201 285	22 031 165 536	21 863 182 395	15
2530 12 500	- Kondensatoren für Dampfkraftmaschinen	t 1000 EUR	.	.	.	1
	Teile für Dampfkessel, Kessel zum Erzeugen von überhitztem Wasser, Hilfsapparate für Kessel und Kondensatoren für Dampfkraftmaschinen					
2530 13 300	- Teile für Dampfkessel, Kessel zum Erzeugen von überhitztem Wasser	1000 EUR	71 091	86 162	111 423	14
2530 13 500	- Teile für Hilfsapparate für Kessel und Kondensatoren für Dampfkraftmaschinen	1000 EUR	.	.	.	5
2530 21 000	Kernreaktoren, Teile dafür Kernreaktoren, außer Isotopentrennern	t 1000 EUR	- -	- -	- -	-
2530 22 000	Teile für Kernreaktoren, außer Isotopentrennern	1000 EUR	.	.	.	4
	Waffen und Munition, Teile dafür					
	Revolver, Pistolen, nicht-militärische Schusswaffen und ähnliche Geräte					
2540 12 300	- Revolver und Pistolen (ohne Schreckschuss-, Leucht-, Starterpistolen und -revolver u.ä Geräte)	St 1000 EUR	290 153 62 292	297 871 56 963	173 670 37 927	5

3 Produktion nach Güterarten - Deutschland

Melde-Nr.	Bezeichnung	Einheit	2009	2010	2011	2011 Anzahl der Unternehmen
1	2	3	4	5	6	7
2540 12 501	- Jagd- und Sportgewehre (auch Vorderlader) - - Sportgewehre (Kleinkaliber)	St 1000 EUR	91 788 .	35 035 10 099	15 800 5 769	4
2540 12 503	- - Büchsen	St 1000 EUR	45 384 50 319	52 128 56 456	59 408 65 254	6
2540 12 505	- - Flinten (einschl. kombinierter Jagd Waffen)	St 1000 EUR	7 402 19 451	6 904 16 706	6 780 17 116	4
2540 12 509	- - Andere Jagd- und Sportwaffen	St 1000 EUR	.	.	.	4
2540 12 700	- Andere Feuerwaffen (z.B. Schreck- schuss-, Reizstoffwaffen, Leucht- und Starterpistolen, Bolzenviehtötungsapparate)	St 1000 EUR	229 940 16 766	.	.	3
2540 12 900	- Andere Waffen (z.B. Feder- Luft- und Gasdruckwaffen, Schlagstöcke usw.; ohne Säbel, Bajonette u.a. blanke Waffen)	St 1000 EUR	49 459 20 853	49 869 20 439	.	5
2540 13 001	Patronen u.a. Munition und Geschosse Teile dafür, für zivile Zwecke	1000 St 1000 EUR	.	.	22 204	4
2540 14 001	Teile und Zubehör für Revolver, Pistolen u.a. Waffen, für zivile Zwecke	1000 EUR	69 902	76 285	87 630	17
2550 11 341	Schmiede-, Blechformteile, gewalzte Ringe und pulvermetallurgische Erzeugnisse Freiformschmiedestücke, Kaltfließ- pressteile, Gesenkschmiedeteile, Blechformteile, aus Stahl und NE-Metall Freiformschmiedestücke, Kaltfließ- pressteile, aus Stahl und NE-Metall - Freiformschmiedestücke, aus Stahl und NE-Metall - - Freiformschmiedestücke aus Stahl	t 1000 EUR	59 396 619 193	63 797 603 918	72 351 511 420	11
2550 11 343	- - - Wellen aus Stahl - - - Andere Freiformschmiedestücke aus Stahl	t 1000 EUR	38 942 102 774	56 915 135 051	67 516 170 778	15
2550 11 345	- - - Geschmiedete und gewalzte Ringe bis 125 kg Rohgewicht	t 1000 EUR	2 639 16 840	2 507 17 836	3 256 24 824	16
2550 11 347	- - - Andere Freiformschmiedestücke bis 125 kg Rohgewicht	t 1000 EUR	127 577 325 864	132 599 270 883	141 020 313 071	18
2550 11 349	- - - Geschmiedete und gewalzte Ringe über 125 kg Rohgewicht	t 1000 EUR	153 455 713 623	91 799 448 552	114 664 537 785	20
2550 11 370	- - - Andere Freiformschmiedestücke über 125 kg Rohgewicht -- Freiformschmiedestücke aus NE-Metall	t 1000 EUR	.	.	1 029 22 414	3
2550 11 510	- Kaltfließpressteile aus Stahl und NE-Metall - - aus Stahl - - - für Straßenfahrzeuge	t 1000 EUR	69 396 240 350	84 685 307 058	105 142 389 750	27
2550 11 520	- - - Wellen	t 1000 EUR	881 4 615	1 306 6 766	2 250 16 437	6
2550 11 530	- - - für Motoren und Antriebs- elemente	t 1000 EUR	9 049 36 183	14 496 53 880	17 136 65 128	9
2550 11 540	- - - für sonstige Maschinen- bauerzeugnisse	t 1000 EUR	5 278 19 433	7 582 27 018	9 992 35 468	15
2550 11 560	- - - für elektrotechnische Erzeugnisse	t 1000 EUR	795 6 158	1 255 9 479	1 433 11 286	6
2550 11 570	- - - für sonstige Verwendungs- zwecke	t 1000 EUR	42 146 96 187	57 909 125 825	68 261 139 890	23
2550 11 580	- - aus NE-Metall	t 1000 EUR	9 803 94 677	10 948 115 654	11 331 148 809	20
2550 12 100	Gesenkschmiedeteile aus Stahl und NE-Metall - aus Stahl - - für Straßenfahrzeuge	t 1000 EUR	502 859 984 221	854 872 1 539 079	1 007 307 1 944 199	47

3 Produktion nach Güterarten - Deutschland

Melde-Nr.	Bezeichnung	Einheit	2009	2010	2011	2011 Anzahl der Unternehmen
1	2	3	4	5	6	7
2550 12 200	- - Wellen und Teile für Wälzlager	t 1000 EUR	.	.	.	3
2550 12 300	- - für Motoren und Antriebs- elemente	t 1000 EUR	163 082 398 322	234 622 562 422	264 187 669 738	9
2550 12 400	- - für Maschinen, Apparate und Geräte für die Land- und Forstwirtschaft oder den Gartenbau	t 1000 EUR	16 001 39 826	18 296 39 578	24 917 51 519	15
2550 12 500	- - für Hebezeuge und Förder- mittel	t 1000 EUR	13 942 63 366	14 040 62 808	15 647 76 573	15
2550 12 600	- - für Bau und Baustoffmaschinen	t 1000 EUR	15 490 48 478	26 834 78 513	32 247 100 025	13
2550 12 700	- - für sonstige Maschinenbau- erzeugnisse	t 1000 EUR	36 725 134 865	55 971 185 335	74 910 248 149	28
2550 12 800	- - für sonstige Verwendungszwecke	t 1000 EUR	71 510 231 092	93 270 289 886	119 377 392 022	38
2550 12 900	- aus NE-Metall	t 1000 EUR	29 886 336 482	40 314 444 379	45 172 512 297	15
2550 13 100	Blechformteile, aus Stahl und NE-Metall - aus Stahl - - für Straßenfahrzeuge	t 1000 EUR	1 781 965 4 101 005	2 306 711 5 206 430	2 715 930 6 167 334	255
2550 13 200	- - für Motoren und Antriebselemente	t 1000 EUR	41 921 202 358	50 365 251 502	58 873 287 117	40
2550 13 300	- - für sonstige Maschinenbau- erzeugnisse	t 1000 EUR	151 362 435 172	186 728 530 812	258 096 705 422	168
2550 13 400	- - für elektrotechnische Erzeugnisse	t 1000 EUR	154 516 687 015	198 475 948 945	200 180 978 751	149
2550 13 500	- - für sonstige Verwendungszwecke	t 1000 EUR	814 610 2 634 222	994 047 3 284 694	1 163 108 3 845 488	468
2550 13 700	- aus NE-Metall	t 1000 EUR	109 909 519 164	86 544 725 584	108 920 900 124	148
2550 20 201	Pulvermetallurgische Erzeugnisse aus Stahlpulver oder NE-Metallpulver - aus Stahlpulver - - für Straßenfahrzeuge	t 1000 EUR	12 367 155 816	17 789 192 647	25 648 256 664	9
2550 20 203	- - für Maschinenbauerzeugnisse	t 1000 EUR	7 992 55 475	8 528 68 921	2 345 35 797	5
2550 20 205	- - für elektrotechnische Erzeugnisse	t 1000 EUR	.	.	.	2
2550 20 209	- - für sonstige Verwendungszwecke	t 1000 EUR	16 200 122 600	25 710 174 869	29 360 204 675	10
2550 20 800	- aus NE-Metallpulver	t 1000 EUR	2 433 128 378	3 674 191 315	4 417 260 670	11
2561 11 300	Oberflächenveredlung, Wärmebehandlung und Mechanik, a.n.g. Oberflächenveredlung und Wärmebehandlung Überzüge von Metallen Metallische Überzüge - durch Aufschmelzen	1000 EUR	468 913	531 444	589 301	111
2561 11 500	- durch Warmspritzen	1000 EUR	174 262	190 066	200 725	26
2561 11 700	- Zinküberzug durch Elektrolyse und chemische Verfahren	1000 EUR	442 294	556 312	629 578	127
2561 11 900	- Andere metallische Überzüge (z.B. Nickel-, Kupfer-, Chromüberzüge, vergolden, versilbern, platinie- ren) durch Elektrolyse und chemische Verfahren	1000 EUR	639 127	896 272	1 044 729	183
2561 12 300	Nichtmetallische Überzüge - Kunststoffüberzüge	1000 EUR	260 473	266 207	294 243	73
2561 12 500	- Andere Überzüge (z.B. wirbelsintern, phosphatieren, gummieren usw.)	1000 EUR	109 375	125 623	168 626	57

3 Produktion nach Güterarten - Deutschland

Melde-Nr.	Bezeichnung	Einheit	2009	2010	2011	2011 Anzahl der Unternehmen
1	2	3	4	5	6	7
2561 21 000	Andere Veredlung von Metallen Wärmebehandlung von Metallen (ohne metallische Überzüge), (z.B. härten, vergüten)	1000 EUR	519 226	669 786	792 818	119
2561 22 300	Andere Veredlung von Metall- oberflächen - Lackierung, Glasur	1000 EUR	511 940	644 602	719 963	182
2561 22 500	- Anodische Oxidation (Eloxieren)	1000 EUR	333 787	412 379	420 106	86
2561 22 700	- Hochvakuumverdampfung (CVD/PVD)	1000 EUR	239 492	328 332	384 349	31
2561 22 900	- Andere Veredlung von Metallober- flächen, a.n.g. (z.B. entgraten, sandstrahlen)	1000 EUR	871 804	1 047 922	1 291 084	208
	Mechanikleistungen, a.n.g.					
	Drehteile aus Metall					
	- Drehteile aus Metall für Armaturen sonstige Maschinenbauerzeugnisse, Straßen-, Luft- und Raumfahrzeuge					
2562 10 310	- - für Armaturen (einschl. Sanitär- armaturen	t 1000 EUR	44 084 339 459	53 442 408 930	55 356 457 769	69
2562 10 330	- - für sonstige Maschinenbauerzeugnisse	t 1000 EUR	101 953 707 275	109 201 858 836	139 377 1 082 515	304
2562 10 350	- - für Straßenfahrzeuge	t 1000 EUR	168 990 1 280 993	225 562 1 775 702	267 294 2 105 679	156
2562 10 370	- - für Luft- und Raumfahrzeuge	t 1000 EUR	4 236 46 833	5 175 44 545	6 012 53 149	27
	- Drehteile aus Metall für elektrotechnische, feinmechanische und optische Erzeugnisse					
2562 10 530	- - für elektrotechnische Erzeugnisse	t 1000 EUR	17 479 191 394	20 460 266 583	22 679 297 697	76
2562 10 550	- - feinmechanische und optische Erzeugnisse	t 1000 EUR	5 823 147 720	7 390 190 441	8 039 218 811	67
2562 10 700	- Drehteile aus Metall für sonstige Erzeugnisse	t 1000 EUR	121 567 1 215 450	149 782 1 546 960	176 453 1 848 940	405
2562 20 001	Andere Mechanikleistungen, a.n.g. - Schlosser und Schweißerarbeiten an metallischen Werkstücken	1000 EUR	1 418 203	1 764 159	2 149 365	597
2562 20 003	- Schleifarbeiten an metallischen Werkstücken	1000 EUR	474 777	626 429	682 774	143
2562 20 008	- Sonstige Mechanikleistungen, a.n.g.	1000 EUR	1 067 533	1 230 133	1 505 045	358
	Schneidwaren; Werkzeuge; Schlösser und Beschläge, aus unedlen Metallen					
	Schneidwaren und Bestecke, aus unedlen Metallen					
	Messer (ohne solche für Maschinen); Griffe und Klingen für Messer; Scheren und Scherenblätter					
	- Tischmesser (ohne Fisch- und Buttermesser) mit feststehender Klinge					
2571 11 150	- - mit Griffen aus nicht rostendem Stahl	1000 St 1000 EUR	1 674 2 742	. 1 802	. 1 418	3
2571 11 300	- - Andere Tischmesser	1000 St 1000 EUR	1
	- Andere Messer mit feststehender Klinge					
2571 11 453	- - geschmiedet, aus Edelstahl	1000 St 1000 EUR	3 290 64 397	5 379 95 011	6 033 93 911	6
2571 11 458	- - Andere Messer	1000 St 1000 EUR	12 551 39 185	12 472 44 261	12 610 46 001	10
2571 11 600	- Messer mit nicht feststehender Klinge (einschl. Klappmessern für den Gartenbau)	1000 St 1000 EUR	223 2 644	2
2571 11 750	- Griffe, aus unedlen Metallen und Klingen für Messer (einschl. technischer Klingen)	1000 St 1000 EUR	85 588 34 041	104 611 41 883	. .	4

3 Produktion nach Güterarten - Deutschland

Melde-Nr.	Bezeichnung	Einheit	2009	2010	2011	2011 Anzahl der Unternehmen
1	2	3	4	5	6	7
2571 11 903	- Scheren und Scherenblätter - - geschmiedet, aus Stahl	1000 St 1000 EUR	2 467 21 426	1 821 20 221	1 855 18 182	8
2571 11 905	- - geschmiedet, aus Edelstahl	1000 St 1000 EUR	2 930 18 636	3 899 20 500	2 853 19 188	3
2571 11 909	- - Andere Scheren und Scherenblätter	1000 St 1000 EUR	.	.	962	3
2571 12 300	Rasierapparate, Rasiermesser, Rasierklingen u.a. Teile für Rasierapparate und -messer - Rasiermesser und Rasierapparate (ohne elektrische), Teile davon (ohne Rasierklingen)	1000 EUR	.	.	.	2
2571 12 800	- Rasierklingen (einschl. Rasierklingenrohlinge im Band)	1000 St 1000 EUR	2 847 667 410 021	3 133 888 388 146	3 159 084 396 452	4
2571 13 300	Andere Schneidwaren; Instrumente und Zusammenstellungen für die Hand- und Fußpflege - Papier-, Radiermesser, Brief- öffner, Bleistiftspitzer und Klingen dafür	1000 EUR	13 926	14 196	14 319	4
2571 13 500	- Instrumente und Zusammen- stellungen, für die Hand- oder Fußpflege (einschl. Nagelfeilen)	1000 EUR	10 978	10 992	12 844	8
2571 13 700	- Andere Schneidwaren (z.B. Haarschneide- und -scherapparate; Spalt-, Hack-, Wiegemesser für Metzger oder Küchengebrauch)	1000 St 1000 EUR	.	.	.	1
2571 14 300	Löffel, Gabeln, Schöpfkellen, Schaumlöffel, Tortenheber, Fisch- messer, Buttermesser, Zucker- zangen u.ä. Erzeugnisse - aus nicht rostenden Stahl oder anderem unedlen Metall	1000 St 1000 EUR	11 078 19 349	11 469 17 733	11 846 20 610	10
2571 14 800	- aus verschiedenen Basismetallen, versilbert, vergoldet oder platiniiert	1000 St 1000 EUR	60 1 764	53 1 198	.	3
2571 15 000	Säbel, Degen, Bajonette, Lanzen u.a. blanke Waffen, Teile und Scheiden dafür	kg 1000 EUR	.	.	.	2
2572 11 300	Schlösser und Beschläge, aus unedlen Metallen Vorhängeschlösser und Schlösser; Verschlüsse und Verschlussbügel, Schlüssel, Teile dafür; Beschläge aus unedlen Metallen Vorhängeschlösser, Schlösser für Kraftfahrzeuge und Möbel, aus unedlen Metallen	St 1000 EUR	1 807 986 13 357	1 575 473 12 439	1 566 475 13 195	8
2572 11 500	- Schlösser für Kraftfahrzeuge	St 1000 EUR	81 552 980 384 677	101 458 890 483 319	132 485 043 611 611	17
2572 11 703	- Möbelschlösser - - Zylindermöbelschlösser	St 1000 EUR	9 315 151 21 761	15 349 225 24 612	11 617 273 25 391	11
2572 11 709	- - Andere Möbelschlösser	St 1000 EUR	8 196 627 11 145	9 575 866 13 156	20 427 900 18 463	10
2572 12 300	Andere Schlösser und Sicherheits- riegel, aus unedlen Metallen - Zylinderschlösser für Gebäudetüren	St 1000 EUR	9 400 712 83 252	9 266 639 83 131	10 158 010 93 373	14
2572 12 500	- Andere Schlösser für Gebäudetüren	St 1000 EUR	19 442 035 125 239	19 666 780 133 968	22 057 998 143 957	16
2572 12 703	- Schlösser für Panzerschränke, andere Schlösser und Sicherheits- riegel - - Schlösser für Panzerschränke	St 1000 EUR	1 901 699 19 729	2 081 598 21 754	2 054 748 21 747	4
2572 12 705	- - Rohrrahmenschlösser	St 1000 EUR	352 417 8 387	332 603 5 875	.	3
2572 12 708	- - Andere Schlösser u. Sicherheits- riegel, a.n.g., z.B. Fahrradschlösser, Schlösser für Täschnerwaren	St 1000 EUR	32 594 517 101 557	40 442 270 118 338	31 036 152 101 881	18

3 Produktion nach Güterarten - Deutschland

Melde-Nr.	Bezeichnung	Einheit	2009	2010	2011	2011 Anzahl der Unternehmen
1	2	3	4	5	6	7
2572 13 300	Verschlüsse und Verschlussbügel mit Schloss, aus unedlen Metallen; Schlüssel, gesondert gestellt sowie teile für Schlösser und Sicherheitsriegel, aus unedlen Metallen - Verschlüsse und Verschlussbügel mit Schloss	kg 1000 EUR	2 685 287 39 118	3 382 423 46 789	3 364 830 49 363	6
2572 13 500	- Schlüssel, gesondert gestellt (auch Rohlinge)	kg 1000 EUR	258 499 34 921	270 821 36 116	273 586 38 615	17
2572 13 705	- Teile für Schlösser und Sicherheitsriegel - - Schließzylinder für Türen	St 1000 EUR	7 431 498 191 125	9 232 643 195 602	9 482 282 206 165	12
2572 13 709	- - Andere Teile für Schlösser und Sicherheitsriegel	1000 EUR	82 487	89 830	98 777	19
2572 14 101	Beschläge u.ä. Erzeugnisse für Kraftfahrzeuge, Türen, Fenster, Möbel, Koffer u.a. derartige Waren, aus unedlen Metallen; automatische Türschließer, aus unedlen Metalle - Scharniere - - Scharniere, Bänder und Fitschen, für Möbel	kg 1000 EUR	8 764 252 101 369	9 616 540 112 977	9 628 182 118 434	8
2572 14 103	- - Scharniere, Bänder, Fitschen und Gehänge, für Bauten	kg 1000 EUR	3 799 745 25 042	3 866 541 25 677	3 819 026 24 099	7
2572 14 105	- - Scharniere für Kraftfahrzeuge	kg 1000 EUR	21 091 674 144 780	25 669 749 176 878	28 175 866 192 724	3
2572 14 109	- - Andere Scharniere	kg 1000 EUR	1 879 216 19 321	2 355 007 21 104	2 239 033 17 771	10
2572 14 200	- Laufrädchen oder -rollen	kg 1000 EUR	36 146 568 196 503	44 211 261 240 746	50 411 086 274 228	11
2572 14 300	- Andere Beschläge u.ä. Waren für Kraftfahrzeuge	kg 1000 EUR	179 227 973 1 164 871	209 053 057 1 395 597	204 203 139 1 543 795	37
2572 14 433	- Baubeschläge - - für Fenster und Türen, aus Eisen oder Stahl - - - Fensterbeschläge	kg 1000 EUR	91 451 343 580 436	102 355 585 665 447	98 938 737 707 891	21
2572 14 435	- - - Türbeschläge	kg 1000 EUR	21 860 777 223 469	22 362 376 231 259	25 965 194 244 795	22
2572 14 453	- - - für Fenster und Türen, aus anderen unedlen Metallen - - - Fensterbeschläge	kg 1000 EUR	7 223 701 86 401	7 967 416 92 106	8 246 577 99 643	13
2572 14 455	- - - Türbeschläge	kg 1000 EUR	9 066 719 200 685	9 565 833 203 365	9 887 907 214 689	17
2572 14 499	- - Andere Baubeschläge	kg 1000 EUR	30 741 677 211 630	31 635 223 222 476	31 511 860 224 895	28
2572 14 503	- Beschläge für Möbel aus unedlen Metallen - - Möbelinnenbeschläge	t 1000 EUR	335 713 763 636	386 370 840 866	403 006 860 333	33
2572 14 505	- - Möbelaußenbeschläge	t 1000 EUR	5 398 49 673	6 386 54 897	6 355 53 885	10
2572 14 601	- - Andere Beschläge u.ä. Waren (z.B. für Täschnerwaren, Herde, Öfen, Fahrzeuge, Fenster-, Türvorhänge usw.) - - für Fenster- und Türvorhänge	kg 1000 EUR	5 134 012 47 061	6 165 478 45 374	5 175 391 46 191	10
2572 14 603	- - für Täschnerwaren	kg 1000 EUR	534 005 4 738	557 516 4 663	572 211 4 523	3
2572 14 609	- - für andere Zwecke	kg 1000 EUR	19 322 007 134 565	24 076 294 156 910	25 592 536 180 675	24
2572 14 700	- Automatische Türschließer	kg 1000 EUR	314 863	347 414	372 458	8
2572 14 800	- Kleiderhaken, Huthalter, Konsolen, Stützen u.ä. Waren	t 1000 EUR	62 189	56 901	58 775	11
2573 10 100	Werkzeuge Handwerkzeuge für die Landwirtschaft, den Gartenbau oder die Forstwirtschaft - Spaten und Schaufeln	St 1000 EUR	889 495 5 680	8 694	.	4

3 Produktion nach Güterarten - Deutschland

Melde-Nr.	Bezeichnung	Einheit	2009	2010	2011	2011 Anzahl der Unternehmen
1	2	3	4	5	6	7
2573 10 200	- Gabeln	St	.	.	.	1
		1000 EUR	.	.	.	
2573 10 300	- Spitzhacken, Hacken aller Art, Rechen und Schaber	St	1 060 345	922 337	1 048 456	5
		1000 EUR	7 286	6 551	8 082	
2573 10 400	- Äxte, Beile, Häpen u.ä. Werkzeuge zum Hauen oder Spalten	St	1 381 925	1 319 079	1 444 623	3
		1000 EUR	8 598	8 167	9 127	
2573 10 500	- Garten-, Rosenscheren u.ä. mit einer Hand zu betätigende Scheren (einschl. Geflügelscheren)	St	2 536 560	.	.	2
		1000 EUR	.	.	.	
2573 10 600	- Heckenscheren, Baumscheren u.ä. mit zwei Händen zu betätigende Scheren	St	.	.	.	2
		1000 EUR	.	.	.	
2573 10 700	- Andere Handwerkzeuge (ohne Klappmesser) für Landwirtschaft, Gartenbau oder Forstwirtschaft	St	1 025 792	.	.	5
		1000 EUR	11 331	.	44 427	
2573 20 100	Handsägen; Sägeblätter aller Art (einschl. Fräsägeblätter und nicht gezahnter Sägeblätter) - Handsägen	kg	2 601 936	2 869 396	2 987 869	7
		1000 EUR	19 254	22 165	23 069	
2573 20 200	- Bandsägeblätter	kg	5 867 116	8 652 849	10 574 052	7
		1000 EUR	126 550	185 540	224 791	
	- Kreissägeblätter (einschl. Fräsägeblättern) mit arbeitendem Teil aus Stahl					
2573 20 301	- - für die Metallbearbeitung	kg	2 299 116	3 269 344	3 735 488	9
		1000 EUR	17 831	24 355	28 979	
2573 20 309	- - für die Bearbeitung anderer Stoffe	kg	1 954 561	2 272 241	2 098 374	6
		1000 EUR	15 172	17 437	18 450	
	- Kreissägeblätter (einschl. Fräsägeblättern) mit arbeitendem Teil aus anderen Stoffen, einschl. Teile dafür					
2573 20 501	- - Segmentsägeblätter, mit arbeitendem Teil aus gesinterten Hartmetallen	kg	.	.	.	2
		1000 EUR	.	.	.	
2573 20 502	- - Segmentsägeblätter, mit arbeitendem Teil aus Diamant oder agglomerierten Diamanten	kg	758 344	889 280	972 762	6
		1000 EUR	11 365	12 382	13 678	
2573 20 508	- - Andere Kreissägeblätter, mit arbeitendem Teil aus gesinterten Hartmetallen	kg	930 756	1 048 292	1 062 104	8
		1000 EUR	32 777	40 740	44 204	
2573 20 509	- - Andere Kreissägeblätter, mit arbeitendem Teil aus Diamant oder agglomerierten Diamanten	kg	123 406	170 648	175 241	6
		1000 EUR	8 007	9 985	10 275	
2573 20 930	- Langsägeblätter, andere Sägeblätter					
	- - Langsägeblätter für die Metallbearbeitung	kg	172 056	229 269	302 560	7
		1000 EUR	6 193	7 850	9 398	
	- - Andere Sägeblätter mit arbeitendem Teil aus Stahl, für die Metallbearbeitung sowie mit arbeitendem Teil aus anderen Stoffen für die Bearbeitung aller Stoffe					
2573 20 952	- - - mit arbeitendem Teil aus Stahl und gesinterten Hartmetallen, für die Metallbearbeitung	kg	.	176 659	.	2
		1000 EUR	.	6 335	.	
2573 20 955	- - - mit arbeitendem Teil aus gesinterten Hartmetallen, für die Bearbeitung anderer Stoffe	kg	572 207	647 841	720 655	4
		1000 EUR	11 431	14 091	15 714	
2573 20 957	- - - mit arbeitendem Teil aus Diamant oder agglomerierten Diamanten	kg	14 398	23 305	28 396	3
		1000 EUR	2 058	3 730	4 327	
2573 20 990	- - Andere Sägeblätter mit arbeitendem Teil aus Stahl für die Bearbeitung anderer Stoffe, z.B. Sägeketten	kg	884 426	783 920	595 295	5
		1000 EUR	19 371	20 313	18 267	

3 Produktion nach Güterarten - Deutschland

Melde-Nr.	Bezeichnung	Einheit	2009	2010	2011	2011 Anzahl der Unternehmen
1	2	3	4	5	6	7
	Andere Handwerkzeuge					
	- Feilen, Raspeln, Pinzetten, Kneifzangen, andere Zangen u.ä.					
	Handwerkzeuge					
2573 30 130	- - Feilen, Raspeln u.ä. Werkzeuge	kg 1000 EUR	. 7 752	6
2573 30 150	- - Pinzetten	kg 1000 EUR	- -	- -	- -	-
2573 30 170	- - Kneifzangen und andere Zangen (auch zum Schneiden) u.ä. Werkzeuge (ohne Lochzangen)	kg 1000 EUR	9 983 239 166 972	13 328 224 213 932	14 153 809 238 863	24
	- Scheren zum Schneiden von Metallen u.ä., Rohr-, Bolzenschneider, Locheisen, Lochzangen u.ä. Werkzeuge					
2573 30 230	- - Scheren zum Schneiden von Metallen u.ä. Werkzeuge	kg 1000 EUR	. 9 781	. 13 075	. 14 303	4
2573 30 250	- - Rohr-, Bolzenschneider, Locheisen, Lochzangen u.ä. Werkzeuge	kg 1000 EUR	222 161 6 005	285 783 7 400	434 852 12 577	7
	- Von Hand zu betätigende Schrauben- u. Spanschlüssel, Steckschlüsselsätze					
2573 30 330	- - Schrauben- und Spanschlüssel, mit nicht verstellbarer Spannweite	kg 1000 EUR	4 604 659 55 300	5 583 962 69 686	5 800 016 83 034	14
2573 30 350	- - Schrauben- und Spanschlüssel, mit verstellbarer Spannweite	kg 1000 EUR	249 389 2 647	313 234 3 594	309 553 3 427	3
2573 30 370	- - Steckschlüsselsätze, auswechselbar (auch mit Halter, Verbindungs- und Antriebsteilen)	kg 1000 EUR	5 368 011 75 231	6 956 198 99 976	8 129 171 117 540	13
	- Bohrwerkzeuge, Gewindeschneid- und Gewindebohrwerkzeuge; Hämmer und Fäustel; Hobel, Stechbeitel u.ä. Schneidwerkzeuge, für die Holzbearbeitung					
2573 30 530	- - Bohrwerkzeuge, Gewindeschneid- und Gewindebohrwerkzeuge	kg 1000 EUR	87 293 1 796	82 330 1 496	107 438 1 885	5
2573 30 550	- - Hämmer und Fäustel	kg 1000 EUR	1 240 141 10 595	1 560 440 12 387	1 727 053 13 750	4
2573 30 570	- - Hobel, Stech-, Hohlbeitel u.ä. Schneidwerkzeuge, für die Holzbearbeitung	kg 1000 EUR	88 922 3 520	99 062 3 538	92 711 3 576	4
	- Schraubenzieher, Haushaltswerkzeuge					
2573 30 630	- - Schraubenzieher (Schraubendreher)	kg 1000 EUR	5 135 361 62 902	6 146 319 71 668	6 455 445 75 670	12
2573 30 650	- - Haushaltswerkzeuge (z.B. nicht elektrische Dosenöffner, Schuhanzieher, Entkerner)	kg 1000 EUR	2 541 186 30 476	2 663 863 37 017	2 269 915 36 630	8
	- Werkzeuge für Maurer, Former Gießer u.ä.; Werkzeuge zum Nietten, Befestigen von Bolzen, Dübeln; Glasschneider, Aufreiber, Nietzieher u.ä. Handwerkzeuge, a.n.g.					
2573 30 730	- - Werkzeuge für Maurer, Former und Gießer, Zementarbeiter, Gipser und Maler	kg 1000 EUR	2 534 227 16 300	3 203 254 19 176	3 217 186 23 489	11
2573 30 770	- - Niet-, Bolzenschieß u.ä. Geräte, Glasschneider, Aufreiber, Nietzieher usw., Heftklammer-, Federdruckgeräte und andere Handwerkzeuge	kg 1000 EUR	5 930 703 84 969	7 202 774 106 736	4 478 203 83 482	20
	- Lötampen u. dgl.; Schraubstöcke, Schraubzwingen u. dgl.; Ambosse; tragbare Feldschmieden; Schleifapparate zum Hand- oder Fußbetrieb					
2573 30 830	- - Lötampen u.dgl.	kg 1000 EUR	- -	- -	- -	-
2573 30 850	- - Schraubstöcke, Schraubzwingen u. dgl., Feilkloben u.ä. Spannerwerkzeuge	kg 1000 EUR	3 036 945 23 160	3 655 441 29 928	3 770 140 33 009	5
2573 30 870	- - Ambosse; tragbare Feldschmieden; Schleifapparate zum Hand- oder Fußbetrieb	kg 1000 EUR	2

Melde-Nr.	Bezeichnung	Einheit	2009	2010	2011	2011 Anzahl der Unternehmen
1	2	3	4	5	6	7
	Auswechselbare Werkzeuge zur Verwendung in mechanischen oder nicht mechanischen Handwerkzeugen, auch kraftbetrieben, oder in Werkzeugmaschinen					
	- Werkzeuge zum Herstellen von Innen- und Außengewinden					
	- - Werkzeuge zum Herstellen von Innengewinden, für die Metallbearbeitung					
2573 40 141	- - - Werkzeuge zum Herstellen von Innengewinden, mit aus arbeitendem Teil gesinterten Hartmetallen, für die Metallbearbeitung	kg 1000 EUR	4 956 1 664	6 739 2 194	10 783 3 621	5
2573 40 149	- - - Werkzeuge zum Herstellen von Innengewinden, mit arbeitendem Teil aus anderen Stoffen für die Metallbearbeitung	kg 1000 EUR	3 097 825 149 955	4 435 018 220 864	4 659 629 268 939	14
	- - Werkzeuge zum Herstellen von Außengewinden, für die Metallbearbeitung					
2573 40 161	- - - Gewindewalzwerkzeuge für Außengewinde, (z.B. Gewindevalzrollen, -backen, -walzköpfe), für die Metallbearbeitung	kg 1000 EUR	214 159 17 108	319 834 25 587	430 972 34 825	6
2573 40 169	- - - Gewindeschneidwerkzeuge für Außengewinde für die Metallbearbeitung	kg 1000 EUR	134 838 17 782	141 348 22 815	161 323 26 599	5
2573 40 190	- - Andere Werkzeuge zum Herstellen von Innen- und Außengewinden	kg 1000 EUR	973	1 185	1 590	4
	- Bohrwerkzeuge mit arbeitendem Teil aus Diamant oder gesinterten Hartmetallen, Mauerbohrer					
2573 40 230	- - Bohrwerkzeuge mit arbeitendem Teil aus Diamant oder agglomeriertem Diamant	kg 1000 EUR	28 435 15 969	32 919 22 250	49 561 36 483	7
2573 40 250	- - Mauerbohrer mit arbeitendem Teil aus anderen Stoffen	kg 1000 EUR	8 086 502 86 992	11 189 227 102 799	11 030 166 107 978	8
2573 40 270	- - Bohrwerkzeuge mit arbeitendem Teil aus gesinterten Hartmetallen, für die Metallbearbeitung	kg 1000 EUR	2 620 820 218 689	3 456 722 294 775	4 281 726 388 382	29
	- Bohrwerkzeuge für die Metallbearbeitung (ohne solche mit arbeitendem Teil aus gesinterten Hartmetallen), andere Bohrwerkzeuge					
2573 40 310	- - Bohrwerkzeuge für die Metallbearbeitung mit arbeitendem Teil aus Schnellarbeitsstahl	kg 1000 EUR	5 400 116 113 474	5 972 520 128 418	6 725 156 144 711	17
2573 40 330	- - Bohrwerkzeuge für die Metallbearbeitung mit arbeitendem Teil aus anderen Stoffen	kg 1000 EUR	602 894 62 404	623 070 73 398	537 744 90 490	14
2573 40 350	- - Andere Bohrwerkzeuge	kg 1000 EUR	1 381 408 38 416	1 494 095 51 841	1 543 190 41 581	11
2573 40 370	- Reibahlen, Ausbohr- und Räumwerkzeuge mit arbeitendem Teil aus Diamant oder agglomeriertem Diamant	kg 1000 EUR	29 662 12 089	35 746 15 119	57 179 18 299	5
	- Reibahlen und Ausbohrwerkzeuge, für die Metallbearbeitung					
2573 40 441	- - Reibahlen und Ausbohrwerkzeuge, mit arbeitendem Teil aus gesinterten Hartmetallen für die Metallbearbeitung	kg 1000 EUR	578 051 54 457	646 077 63 768	924 324 90 575	19
2573 40 449	- - Reibahlen und Ausbohrwerkzeuge, mit arbeitendem Teil aus anderen Stoffen für die Metallbearbeitung	kg 1000 EUR	424 622 26 717	618 201 37 757	742 156 45 029	18
2573 40 450	- Reibahlen, Ausbohrwerkzeuge und Räumwerkzeuge (ohne solche für die Metallbearbeitung)	kg 1000 EUR	- -	- -	- -	-
2573 40 480	- - Räumwerkzeuge für die Metallbearbeitung	kg 1000 EUR	1 040 254 45 476	1 286 415 53 313	1 588 452 60 562	10

3 Produktion nach Güterarten - Deutschland

Melde-Nr.	Bezeichnung	Einheit	2009	2010	2011	2011 Anzahl der Unternehmen
1	2	3	4	5	6	7
2573 40 503	- Fräswerkzeuge mit arbeitendem Teil aus gesinterten Hartmetallen, für die Metallbearbeitung - - Wälzfräswerkzeuge, z.B. für Verzahnungen	kg 1000 EUR	50 634 7 189	32 594 5 455	34 046 6 565	5
2573 40 505	- - Andere Fräswerkzeuge	kg 1000 EUR	1 734 225 134 792	2 234 791 172 956	3 246 293 215 072	30
2573 40 610	- - Andere Fräswerkzeuge mit arbeitendem Teil aus anderen Stoffen - - Schafffräser, für die Metallbearbeitung	kg 1000 EUR	617 081 64 200	731 769 71 499	791 471 106 510	21
2573 40 650	- - Wälzfräswerkzeuge für die Metallbearbeitung z.B. für Verzahnungen	kg 1000 EUR	243 098 36 165	320 583 37 278	363 493 45 137	8
2573 40 670	- - Andere Fräswerkzeuge für die Metallbearbeitung	kg 1000 EUR	401 842 54 845	523 493 71 823	625 513 88 803	25
2573 40 693	- - für die Bearbeitung anderer Stoffe - - mit arbeitendem Teil aus gesinterten Hartmetallen	kg 1000 EUR	645 161 40 197	761 758 46 104	827 988 49 368	16
2573 40 699	- - mit arbeitendem Teil aus anderen Stoffen	kg 1000 EUR	179 014 18 443	195 827 20 962	216 910 22 454	8
2573 40 710	- Drehwerkzeuge - - mit arbeitendem Teil aus Cermets für die Metallbearbeitung	kg 1000 EUR	807 968 33 423	1 101 657 48 450	1 690 554 72 099	14
2573 40 741	- - mit arbeitendem Teil aus anderen Stoffen für die Metallbearbeitung - - mit arbeitendem Teil aus Diamant oder agglomeriertem Diamant für die Metallbearbeitung	kg 1000 EUR	556 766 28 415	602 824 32 156	607 285 35 767	12
2573 40 749	- - mit arbeitendem Teil aus anderen Stoffen, für die Metallbearbeitung	kg 1000 EUR	348 236 35 775	424 134 46 654	569 468 60 042	11
2573 40 790	- - für die Bearbeitung anderer Stoffe	kg 1000 EUR	.	.	.	3
2573 40 810	- - Andere auswechselbare Werkzeuge mit arbeitendem Teil aus Diamant oder agglomeriertem Diamant	kg 1000 EUR	135 974 58 606	182 025 79 064	220 457 94 122	16
2573 40 830	- - Schraubendrehereinsätze mit arbeitendem Teil aus anderen Stoffen	kg 1000 EUR	718 912 25 711	808 407 33 102	850 769 35 352	7
2573 40 850	- - Verzahnwerkzeuge (ohne Fräswerkzeuge) mit arbeitendem Teil aus anderen Stoffen	kg 1000 EUR	161 737 13 262	162 883 15 479	.	3
2573 40 870	- - Andere auswechselbare Werkzeuge mit arbeitendem Teil aus gesinterten Hartmetallen	kg 1000 EUR	3 424 161 93 301	3 951 040 113 946	4 648 333 135 867	29
2573 40 891	- - Andere auswechselbare Werkzeuge mit arbeitendem Teil aus anderen Stoffen (ohne arbeitenden Teil aus Diamant oder agglomeriertem Diamant, ohne Cermets) - - für die Metallbearbeitung	kg 1000 EUR	3 856 037 81 017	4 667 102 93 749	5 005 994 115 991	31
2573 40 899	- - für die Bearbeitung anderer Stoffe	kg 1000 EUR	2 095 446 33 603	1 912 428 33 275	1 779 207 30 228	15
2573 50 130	Formen; Gießerei-Formkästen; Grundplatten für Formen; Gießereimodelle - Formen; Gießerei-Formkästen; Grundplatten für Formen; Gießereimodelle - Gießerei-Formkästen; Gießerei-Modelle (ohne solche aus Holz); Grundplatten für Formen	t St 1000 EUR	2 491 65 668 142 708	2 810 50 817 152 123	3 402 68 878 183 834	32 32
2573 50 150	- - Gießerei-Modelle aus Holz	St 1000 EUR	9 997 54 069	7 124 51 160	8 511 56 429	41

3 Produktion nach Güterarten - Deutschland

Melde-Nr.	Bezeichnung	Einheit	2009	2010	2011	2011 Anzahl der Unternehmen
1	2	3	4	5	6	7
2573 50 200	- Formen zum Druckgießen für Metalle oder Hartmetalle (einschl. Spritzgießen)	St 1000 EUR	15 724 175 385	9 357 167 965	10 627 206 821	70
2573 50 300	- Andere Formen für Metalle oder Hartmetalle (z.B. Kokillen)	St 1000 EUR	179 585 206 938	. 174 441	239 461 202 788	34
2573 50 500	- Formen für Glas	St 1000 EUR	349 914 40 948	405 865 48 352	401 170 51 373	12
2573 50 600	- Formen für mineralische Stoffe	St 1000 EUR	. 56 272	. 60 176	. 69 551	11
2573 50 703	- - für Kautschuk	St 1000 EUR	5 811 95 317	5 028 84 481	6 008 87 618	31
2573 50 705	- - für Kunststoffe	St 1000 EUR	180 783 1 494 363	91 149 1 390 656	91 643 1 608 711	531
2573 50 800	- Andere Formen für Kautschuk oder Kunststoffe (ohne Spritzgieß und Formpresswerkzeuge) (z.B. Vulkanisierungsformen aus Stahl)	St 1000 EUR	29 681 222 473	37 403 239 769	28 391 273 433	68
	Andere Werkzeuge					
2573 60 130	- Erd-, Gesteins- oder Tiefbohrwerkzeuge	kg 1000 EUR	. .	1 006 630 .	1 351 848 17 384	5
2573 60 180	- - mit arbeitendem Teil aus anderen Stoffen (einschl. Teilen)	kg 1000 EUR	8 124 907 .	10 831 530 .	17 885 358 155 859	7
2573 60 230	- Ziehwerkzeuge und Pressmatrizen zum Ziehen, Strang- oder Fließpressteilen von Metallen	kg 1000 EUR	. 2 905	. 4 345	. .	3
2573 60 241	- - mit arbeitendem Teil aus gesinterten Hartmetallen	kg 1000 EUR	896 971 27 050	1 191 151 36 742	1 346 347 44 088	14
2573 60 249	- - mit arbeitendem Teil aus anderen Stoffen	kg 1000 EUR	1 015 924 38 666	1 367 613 52 024	1 315 605 55 242	14
2573 60 331	- Press-, Präge-, Tiefzieh-, Gesenk- schmiede-, Stanz- oder Lochwerkzeuge; Teile dafür	kg 1000 EUR	81 077 685 1 001 252	70 696 975 955 350	67 824 834 1 105 186	227
2573 60 339	- - für die Metallbearbeitung	kg 1000 EUR	52 728 564 530 092	47 587 448 545 034	29 054 667 551 324	188
2573 60 390	- - für die Bearbeitung anderer Stoffe	kg 1000 EUR	7 435 424 166 967	8 516 964 184 065	10 042 490 213 414	56
2573 60 433	- Messer und Schneidklingen, für die Metall- und Holzbearbeitung	kg 1000 EUR	865 291 38 160	1 091 598 46 941	1 246 177 56 136	8
2573 60 439	- - Kreismesser	kg 1000 EUR	3 655 133 35 210	3 556 130 34 413	4 504 630 44 580	11
2573 60 450	- - Andere Messer und Schneidklingen	kg 1000 EUR	197 029 6 084	230 442 6 552	252 068 6 758	4
2573 60 530	- Messer und Schneidklingen, für Küchen- oder Nahrungsmittel- industriemaschinen	kg 1000 EUR	729 012 14 952	795 374 16 691	833 949 17 665	5
2573 60 550	- - Kreismesser	kg 1000 EUR	728 708 23 832	675 247 23 942	733 833 23 272	12
2573 60 630	- Messer und Schneidklingen, für Maschinen für die Landwirtschaft, den Gartenbau, die Forstwirtschaft und für andere Maschinen oder mechanische Geräte; Wendeschneidplatten für Werkzeuge	kg 1000 EUR	11 371 236 41 355	13 945 677 46 604	17 217 483 58 361	7

3 Produktion nach Güterarten - Deutschland

Melde-Nr.	Bezeichnung	Einheit	2009	2010	2011	2011 Anzahl der Unternehmen
1	2	3	4	5	6	7
2573 60 653	- - für andere Maschinen oder mechanische Geräte - - - Kreismesser	kg 1000 EUR	495 644 6 643	681 356 8 352	798 426 9 593	6
2573 60 659	- - - Andere Messer und Schneidklingen	kg 1000 EUR	2 848 481 114 272	3 394 795 133 733	3 543 457 143 724	22
2573 60 670	- - Wendeschneidplatten für Werkzeuge, nicht gefasst, nach ISO 1832 u.ä. aus Cermets	kg 1000 EUR	749 145 201 448	1 113 687 300 174	1 341 096 366 241	16
2573 60 903	- - Andere Plättchen, Stäbchen, Spitzen u.ä. Formstücke für Werkzeuge, nicht gefasst, aus Cermets	kg 1000 EUR	.	.	.	4
2573 60 905	- - Andere Plättchen für Werkzeuge, nicht gefasst, aus Cermets	kg 1000 EUR	.	.	.	4
2573 60 905	- - Stäbchen, Spitzen u.ä. Formstücke für Werkzeuge, nicht gefasst, aus Cermets	kg 1000 EUR	1 317 592 85 552	1 777 038 132 001	2 203 414 174 226	9
	Sonstige Metallwaren					
	Metallbehälter mit einem Fassungsvermögen von 300l oder weniger					
	Behälter aus Eisen oder Stahl, mit einem Fassungsvermögen von 300l oder weniger für Stoffe aller Art (ohne solche für verdichtete oder verflüssigte Gase)					
	Behälter aus Eisen oder Stahl, mit einem Fassungsvermögen von 50 bis 300l für Stoffe aller Art (ohne solche für verdichtete oder verflüssigte Gase), ohne mechanische oder wärmetechnische Einrichtungen					
2591 11 001	- Heizungsboiler	St 1000 EUR	506 931 102 890	517 285 104 911	471 670 107 831	7
2591 11 002	- Druckwasserkessel	St 1000 EUR	19 059 6 269	18 438 5 755	18 630 6 819	7
2591 11 003	- Spundbehälter	St 1000 EUR	10 360 418 177 716	12 319 828 214 076	11 436 419 224 235	18
2591 11 004	- Deckelbehälter	St 1000 EUR	5 276 163 101 652	5 852 948 113 188	5 784 491 117 607	19
2591 11 008	- Andere Behälter, z.B. Kraftstoffkanister, Heizölkannen	St 1000 EUR	342 118 92 786	345 820 93 057	374 950 101 650	30
2591 12 000	Behälter aus Eisen oder Stahl, (ohne solche, die durch Schweißen, Lötten oder Falzen verschlossen werden), mit einem Fassungsvermögen von weniger als 50 l, für Stoffe aller Art (für verdichtete oder verflüssigte Gase), ohne mechanische oder wärmetechnische Einrichtungen	St 1000 EUR	16 030 303 141 063	18 938 419 164 026	19 531 236 197 427	26
	Verpackungen und Verschlüsse, aus Eisen, Stahl und NE-Metall					
	Dosen aus Eisen oder Stahl, die durch Schweißen, Lötten oder Falzen verschlossen werden, mit einem Fassungsvermögen von weniger als 50l					
	- für Nahrungsmittel und Getränke					
	- - Konservendosen für Nahrungsmittel					
2592 11 331	- - - für Obst-, Gemüse-, Sauerkonserven, Marmeladen	t 1000 St 1000 EUR	29 328 483 981 47 836	28 020 512 426 48 975	29 705 531 598 57 947	7 7
2592 11 332	- - - für Fleisch-, Wurst- und Fischwaren	t 1000 St 1000 EUR	14 122 661 594 41 839	14 072 695 750 42 348	13 232 662 401 44 860	7 7
2592 11 333	- - - für Fertiggerichte, Suppen	t 1000 St 1000 EUR	15 632 339 791 55 422	.	13 011 336 548 59 269	4 4
2592 11 335	- - - für Speiseöle	t 1000 St 1000 EUR	.	.	.	3 3
2592 11 339	- - - für sonstige Nahrungsmittel (ohne Getränke) und Tabakwaren	t 1000 St 1000 EUR	70 199 1 099 306 179 193	47 468 778 720 146 163	27 421 812 883 157 812	11 11

3 Produktion nach Güterarten - Deutschland

Melde-Nr.	Bezeichnung	Einheit	2009	2010	2011	2011 Anzahl der Unternehmen
1	2	3	4	5	6	7
2592 11 350	- - - Getränkedosen	t 1000 St 1000 EUR	102 914 .337 839	112 045 .344 834	117 977 . 350 589	5 5
2592 11 501	- - - Andere Dosen aus Eisen oder Stahl - - - Aerosoldosen	t 1000 St 1000 EUR	24 421 615 739 130 741	30 738 693 639 137 899	31 750 737 348 134 012	4 4
2592 11 503	- - - Andere Dosen (ohne Aerosoldosen) - - - für die Mineralölerzeugnisse	t 1000 St 1000 EUR	. . .	572 1 190 2 177	. . .	3 3
2592 11 504	- - - für die Industriechemikalien	t 1000 St 1000 EUR	. 7 196 5 858	1 652 9 491 6 913	. . .	3 3
2592 11 505	- - - für Farben, Lacke und verwandte Erzeugnisse	t 1000 St 1000 EUR	47 415 220 749 157 842	54 414 243 220 165 906	52 807 224 298 165 124	8 8
2592 11 506	- - - für Klebstoffe und Bindemittel	t 1000 St 1000 EUR	2 283 6 215 7 542	2 428 6 832 7 762	2 491 6 779 7 766	4 4
2592 11 507	- - - für kosmetische und pharmazeutische Erzeugnisse	t 1000 St 1000 EUR	790 17 557 3 888	778 17 545 3 869	1 075 23 790 5 311	4 4
2592 11 508	- - - für sonstige Erzeug- nisse, a.n.g.	t 1000 St 1000 EUR	5 143 38 240 16 112	5 728 40 517 17 542	6 079 44 359 18 670	5 5
2592 12 100	Sammelbehälter, Fässer, Dosen, Tuben, Verpackungsröhrchen u.a. Behälter, aus Aluminium, mit einem Fassungsvermögen von 300 l oder weniger - Tuben	kg 1000 St 1000 EUR	6 985 462 1 065 349 100 088	6 627 424 987 040 92 668	6 971 288 1 042 306 97 953	5 5
2592 12 300	- Verpackungsröhrchen	kg 1000 St 1000 EUR	2 515 813 191 612 35 183	2 657 234 214 937 35 637	2 394 392 214 165 35 119	4 4
2592 12 500	- Andere Behälter usw. mit einem Fassungsvermögen von 50 l bis 300l	kg 1000 St 1000 EUR	1 731 734 667 95 416	. 812 121 584	. 976 158 021	6 6
2592 12 600	- Aerosoldosen aus Aluminium mit einem Fassungsvermögen von 300l oder weniger	kg 1000 St 1000 EUR	12 518 672 507 657 91 843	15 541 781 631 775 111 246	17 532 350 716 771 129 016	5 5
2592 12 805	- - - Andere Behälter usw. mit einem Fassungsvermögen von weniger als 50 l - - - Getränkedosen	kg 1000 St 1000 EUR	2 2
2592 12 808	- - - Andere Behälter aus Aluminium, z.B. Konservendosen für Nahrungsmittel	kg 1000 St 1000 EUR	28 520 586 4 088 355 162 220	28 993 252 4 237 750 182 995	28 281 968 3 920 144 194 411	12 12
2592 13 300	Stopfen (einschl. Kronenverschlüssen), Verschluss- oder Flaschenkapseln, anderes Verpackungszubehör, aus unedlen Metallen - Kronenverschlüsse	kg 1000 St 1000 EUR	44 811 488 20 018 111 81 152	46 179 679 20 819 674 81 034	43 590 471 19 732 842 81 413	4 4
2592 13 505	- Verschluss- oder Flaschenkapseln, aus Blei; Verschluss- oder Flaschenkapseln, aus Aluminium, mit einem Durchmesser von mehr als 21 mm - - - Schraubverschlüsse aus Aluminium	kg 1000 EUR	13 966 894 100 769	13 933 373 100 115	13 988 167 102 715	8
2592 13 508	- - - Andere Verschluss- und Flaschenkapseln, aus Blei oder Aluminium	kg 1000 EUR	2 573 141 56 183	2 472 296 .	2 555 334 .	3
2592 13 705	- Anderes Verpackungszubehör, aus unedlen Metallen - - - Feinstblechverschlüsse aus Stahl für Nahrungsmittel, Getränke und Tabakwaren	kg 1000 EUR	76 742 196 180 291	78 402 233 174 841	72 583 014 167 967	7
2592 13 708	- - - Anderes Verpackungszubehör (z.B. Spundbleche, Plomben)	kg 1000 EUR	105 791 608 272 724	127 264 127 312 598	127 432 389 326 003	16

3 Produktion nach Güterarten - Deutschland

Melde-Nr.	Bezeichnung	Einheit	2009	2010	2011	2011 Anzahl der Unternehmen
1	2	3	4	5	6	7
	Drahtwaren, Ketten und Federn					
	Litzen, Kabel, Seile, Seilschlingen u.ä. Waren, aus Eisen oder Stahl (ohne isolierte Erzeugnisse für die Elektrotechnik)					
2593 11 301	- Litzen, Kabel und Seile - - Litzen, Kabel und Seile mit einer größten Querschnittsabmessung von 3 mm oder weniger	t 1000 EUR	37 987 86 661	49 077 102 223	54 228 109 833	17
2593 11 303	- - Litzen, mit einer größten Querschnittsabmessung von mehr als 3 mm	t 1000 EUR	35 829 60 414	35 977 63 149	36 844 74 833	11
2593 11 305	- - Kabel und Seile, mit einer größten Querschnittsabmessung von mehr als 3 mm	t 1000 EUR	94 910 319 583	91 338 320 662	90 919 341 746	22
2593 11 500	- Seilschlingen u.ä, Waren	t 1000 EUR	2 126 12 738	2 481 14 619	2 799 16 603	11
2593 12 300	Stacheldraht aus Eisen oder Stahl; Litzen, Kabel, Seile u.ä. Waren, aus Kupfer und Aluminium (ohne isolierte Erzeugnisse für die Elektrotechnik) - Stacheldraht aus Eisen oder Stahl, für Einzäunungen (auch verwundene Drähte oder Bänder)	t 1000 EUR	1
2593 12 500	- Litzen, Kabel, Seile u.ä. Waren, aus Kupfer	t 1000 EUR	44 786 138 395	57 146 239 499	54 997 252 388	18
2593 12 700	- Litzen, Kabel, Seile u.ä. Waren, aus Aluminium	t 1000 EUR	. .	13 682 32 882	. .	5
2593 13 130	Gewebe, Gitter, Geflechte, aus Eisen-, Stahl- oder Kupferdraht; Streckbleche und -bänder, aus Eisen, Stahl oder Kupfer - Gewebe aus Eisen- oder Stahldraht - - Endlose Gewebe für Maschinen, aus nicht rostendem Stahl	kg 1000 EUR	1 336 869 40 265	1 389 203 45 499	1 608 272 53 436	6
2593 13 150	- - Andere Gewebe	kg 1000 EUR	7 487 133 132 435	8 080 395 146 953	8 047 948 156 529	16
2593 13 200	- - Gitter und Geflechte, verschweißt, mit einer Maschengröße von 100 cm2 oder mehr, aus Eisen- oder Stahldraht, mit einer größten Querschnitts-abmessung von 3 mm oder mehr	t 1000 EUR	1 477 577 622 665	1 386 642 726 305	1 420 817 895 159	25
2593 13 303	- - Andere Gitter und Geflechte, verschweißt, aus Eisen- oder Stahldraht - - Unterstützungskörbe und Deckenträger, geschweißt, für die Betonbewehrung	t 1000 EUR	126 833 63 948	139 515 94 364	162 444 122 159	9
2593 13 309	- - Andere Gitter und Geflechte, verschweißt	t 1000 EUR	175 550 228 238	183 001 247 984	187 653 258 058	30
2593 13 430	- - Andere Gitter und Geflechte, aus Eisen- oder Stahldraht, nicht verschweißt - - nicht mit Kunststoff überzogen, z.B. verzinkt	kg 1000 EUR	11 864 222 50 010	12 782 419 57 771	13 268 273 69 731	15
2593 13 450	- - mit Kunststoff überzogen	kg 1000 EUR	19 629 141 45 554	20 501 952 49 259	19 721 789 52 020	9
2593 13 500	- Streckbleche und -bänder, aus Eisen oder Stahl	kg 1000 EUR	9 969 593 17 239	. 52 797	61 621 394 54 422	7
2593 13 600	- Gewebe (einschl. endloser Gewebe), Gitter und Geflechte, aus Kupferdraht; Streckbleche und -bänder, aus Kupfer	kg 1000 EUR	6 972 952 30 295	7 656 815 33 150	8 381 612 38 450	11
2593 14 100	Reißnägel, Nägel, Stifte, Krampen, Klammern (ohne Heftklammern, zusammenhängend in Streifen) u.ä. Waren, aus Eisen, Stahl, Kupfer oder Aluminium - Reißnägel aus Eisen oder Stahl	kg 1000 EUR	. 7 682	. 8 516	. .	3

3 Produktion nach Güterarten - Deutschland

Melde-Nr.	Bezeichnung	Einheit	2009	2010	2011	2011 Anzahl der Unternehmen
1	2	3	4	5	6	7
	- Andere Nägel (ohne Reißnägel aus Eisen oder Stahl), Stifte, Krampen Klammern (ohne Heftklammern, zusammenhängend in Streifen) u.ä. Waren aus Eisen, Stahl, Kupfer und Aluminium					
2593 14 801	- - Nägel aus Eisen- oder Stahldraht, zusammenhängend in Streifen oder Rollen	kg 1000 EUR	8 203 342 13 559	.	.	4
2593 14 802	- - Nägel aus Eisen- oder Stahldraht, nicht verzinkt	kg 1000 EUR	.	.	.	3
2593 14 803	- - Nägel, Krampen, gewellte oder abgeschrägte Klammern u.ä. Waren, aus Eisen oder Stahl	kg 1000 EUR	3 023 741 13 484	2 855 351 12 381	5 644 233 22 997	7
2593 14 809	- - Andere Nägel (ohne Reißnägel aus Eisen oder Stahl), Stifte, Krampen Klammern (ohne Heftklammern, zusammenhängend in Streifen), u.ä. Waren, aus Eisen, Stahl, Kupfer und Aluminium	kg 1000 EUR	29 172 240 88 241	36 896 745 107 873	41 994 464 126 352	22
	Drähte, Stäbe, Rohre, Platten, Elektroden u.ä. Waren, mit Dekapier- od. Flussmittel umhüllt od. gefüllt; zum Schweißen oder Lötten; Drähte und Stäbe, aus agglomeriertem Pulver von unedlen Metallen, zum Metallisieren im Aufspritzverfahren					
2593 15 100	- Umhüllte Elektroden aus unedlen Metallen, für das Lichtbogenschweißen	kg 1000 EUR	2 966 885 31 553	12 360 715 88 717	12 564 901 112 130	6
2593 15 300	- Gefüllte Drähte aus unedlen Metallen, für das Lichtbogenschweißen	kg 1000 EUR	14 527 150 33 031	23 220 411 45 279	23 397 428 53 091	3
2593 15 500	- Umhüllte Stäbe und gefüllte Drähte aus unedlen Metallen, für das Lötten oder das Autogenschweißen	kg 1000 EUR	9 280 886 44 671	1 619 149 30 794	1 502 002 41 773	5
2593 15 700	- Andere Drähte u.ä. Waren (einschl. Teilen)	1000 EUR	22 924	44 187	53 346	7
	Federn und Federblätter, aus Eisen oder Stahl, Federn aus Kupfer und aus Kupferlegierungen					
2593 16 130	- Blattfedern und Federblätter dafür, aus Eisen oder Stahl					
	- - Parabelfedern und Federblätter dafür, warmgeformt	t 1000 EUR	16 235 50 113	25 513 72 328	31 798 93 628	3
2593 16 150	- - Andere Blattfedern und Federblätter dafür, warmgeformt	t 1000 EUR	3 729 10 331	.	.	3
2593 16 170	- - Kaltgeformte Blattfedern und Federblätter dafür	t 1000 EUR	3 832 65 013	4 871 80 415	5 701 94 581	22
2593 16 310	- Schraubenfedern, aus Eisen oder Stahl					
	- - warmgeformt	t 1000 EUR	33 393 99 011	39 263 111 337	40 236 120 918	7
2593 16 330	- - Schraubendruckfedern, kaltgeformt	t 1000 EUR	80 681 388 034	97 881 509 352	105 239 568 406	68
2593 16 350	- - Schraubenzugfedern, kaltgeformt	t 1000 EUR	13 443 64 266	17 804 85 357	19 702 94 563	45
2593 16 370	- - Andere Schraubenfedern, kaltgeformt	t 1000 EUR	14 720 61 930	18 020 76 548	19 603 85 920	28
2593 16 530	- Spiralflachfedern, Tellerfedern, aus Eisen oder Stahl					
	- - Spiralflachfedern	t 1000 EUR	23 021 168 069	25 884 186 420	29 800 207 717	20
2593 16 550	- - Tellerfedern	t 1000 EUR	24 656 95 304	29 932 115 509	.	10
2593 16 603	- Andere Federn aus Eisen oder Stahl					
	- - Drahtformfedern	t 1000 EUR	15 835 99 634	17 731 119 515	19 124 131 009	40
2593 16 609	- - Andere Federn	t 1000 EUR	88 472 240 998	97 217 287 086	109 281 327 778	54
2593 16 800	- Federn aus Kupfer und aus Kupferlegierungen	t 1000 EUR	1 280 30 825	1 702 41 287	1 688 44 444	21

Melde-Nr.	Bezeichnung	Einheit	2009	2010	2011	2011 Anzahl der Unternehmen
1	2	3	4	5	6	7
	Ketten (ohne Gelenkketten) und Teile dafür, aus Eisen oder Stahl sowie aus Kupfer					
2593 17 100	- Stegketten aus Eisen oder Stahl	t 1000 EUR	- -	- -	- -	-
2593 17 230	- - mit einer Querschnittsabmessung von 16 mm oder weniger	kg 1000 EUR	15 927 456 79 514	19 187 767 96 607	21 974 032 112 546	13
2593 17 250	- - mit einer Querschnittsabmessung von mehr als 16 mm	kg 1000 EUR	11 375 318 57 448	12 746 840 63 630	14 999 860 79 292	7
2593 17 300	- Gleitschutzketten aus Eisen oder Stahl	kg 1000 EUR	.	2 908 096 32 547	2 309 823 .	3
2593 17 500	- Andere Ketten aus Eisen oder Stahl	kg 1000 EUR	4 383 314 17 927	5 457 442 21 386	6 045 968 24 299	11
2593 17 700	- Ketten und Teile dafür aus Kupfer	1000 EUR	.	.	.	1
2593 17 800	- Ketten und Teile dafür aus Eisen oder Stahl	1000 EUR	62 392	64 626	77 101	12
2593 18 000	Näh-, Strick-, Schnür-, Häkelnadeln, Stichel u.ä. Waren; Sicherheits-, Stecknadeln u.ä. Nadeln, a.n.g., aus Eisen oder Stahl, zum Handgebrauch	kg 1000 EUR	.	.	.	1
	Schrauben und Niete					
	Schrauben, Bolzen, Muttern, Niete, Splinte, Keile, Federringe und -scheiben, Unterlegscheiben u.ä. Waren, aus Eisen, Stahl, sowie aus Kupfer					
	Schrauben, Bolzen, Muttern, Schwellenschrauben, Schraubhaken u.ä. Waren, mit Gewinde, aus Eisen oder Stahl					
2594 11 130	- - Schrauben aus vollen Material gedreht, mit einer Stiftdicke von 6 mm oder weniger	t 1000 EUR	17 126 114 241	21 908 141 660	25 061 175 686	35
2594 11 150	- - Schrauben und Bolzen zum Befestigen von Oberbaumaterial von Bahnen	t 1000 EUR	2 043 12 272	2 918 17 051	3 018 18 403	6
2594 11 170	- Schrauben und Bolzen ohne Kopf	t 1000 EUR	38 184 135 828	43 415 173 267	53 550 206 557	28
2594 11 230	- - mit Schlitz oder Kreuzschlitz, aus nicht rostendem Stahl	t 1000 EUR	666 7 675	906 10 055	972 10 984	13
2594 11 250	- - mit Schlitz oder Kreuzschlitz, aus Eisen oder anderem Stahl	t 1000 EUR	19 400 138 935	26 650 184 970	27 573 205 067	22
2594 11 270	- - mit Innensechskant, aus nicht rostendem Stahl	t 1000 EUR	21 802 78 882	28 842 104 232	33 153 120 618	8
2594 11 290	- - mit Innensechskant, aus Eisen oder anderem Stahl	t 1000 EUR	13 928 84 890	24 631 129 822	22 344 149 199	16
2594 11 310	- - mit Außensechskant, aus nicht rostendem Stahl	t 1000 EUR	2 306 14 148	2 870 16 528	3 352 21 050	14
2594 11 330	- - mit Außensechskant, aus Eisen oder anderem Stahl, mit einer Zugfestigkeit von weniger als 800 Mpa	t 1000 EUR	17 356 39 452	20 616 46 672	21 394 54 549	15
2594 11 350	- - mit Außensechskant, aus Eisen oder anderem Stahl, mit einer Zugfestigkeit von 800 MPa oder mehr	t 1000 EUR	71 838 196 207	116 663 257 125	114 631 286 955	24

Melde-Nr.	Bezeichnung	Einheit	2009	2010	2011	2011 Anzahl der Unternehmen
1	2	3	4	5	6	7
2594 11 390	- - Andere Schrauben und Bolzen, mit Kopf, aus Eisen oder Stahl	t 1000 EUR	128 992 554 780	164 797 678 355	182 679 776 030	56
2594 11 530	- - Schwellenschrauben, andere Holzschrauben, Schraubhaken, Ring- und Ösensschrauben	t 1000 EUR	31 623 85 594	38 777 109 931	32 053 97 099	8
2594 11 570	- - Schraubhaken, Ring- und Ösensschrauben	t 1000 EUR	5 646 9 832	7 720 12 059	2 537 8 442	5
2594 11 730	- - Gewindeformende Schrauben aus Stahl	t 1000 EUR	912 7 712	1 011 6 951	970 9 764	7
2594 11 750	- - Andere gewindeformende Schrauben	t 1000 EUR	37 406 203 908	49 200 266 316	56 933 313 405	16
2594 11 830	- - Muttern - - Gedrehte Muttern mit einer Lochweite von 6 mm oder weniger	t 1000 EUR	13 876 89 666	18 637 120 227	20 535 133 183	16
2594 11 850	- - Andere Muttern aus nicht rostendem Stahl	t 1000 EUR	450 3 443	601 4 272	647 6 400	7
2594 11 870	- - Andere Muttern (ohne solche aus nicht rostendem Stahl)	t 1000 EUR	55 977 230 473	69 472 298 009	80 545 350 593	22
2594 11 900	- - Andere Waren, aus Eisen oder Stahl, mit Gewinde	t 1000 EUR	45 016 150 011	54 146 179 503	62 627 217 025	36
2594 12 100	Federringe und -scheiben u.a. Sicherungsringe und -scheiben; Niete, Splinte, Keile u.ä. Waren, ohne Gewinde, aus Eisen oder Stahl - Federringe, -scheiben u.a. Sicherungsringe und -scheiben	kg 1000 EUR	4 898 415 42 502	7 110 549 63 406	8 538 403 75 273	9
2594 12 300	- - Andere Unterlegscheiben	kg 1000 EUR	26 632 546 60 079	38 247 121 88 052	42 166 117 108 067	10
2594 12 500	- - Niete	kg 1000 EUR	21 183 418 90 060	28 635 153 120 218	31 245 469 133 888	10
2594 12 700	- - Splinte, Keile u.ä. Waren, ohne Gewinde	kg 1000 EUR	6 591 575 46 007	11 057 024 70 958	11 341 780 82 484	20
2594 13 100	Unterlegscheiben, Holzschrauben u.a. Waren der Schraubenindustrie, mit und ohne Gewinde, aus Kupfer und aus Kupferlegierungen (ohne Stifte, Nägel u.ä. Waren) - - Unterlegscheiben (einschl. Federringen und -scheiben) und andere Waren der Schraubenindustrie, ohne Gewinde (z.B. Niete, Splinte, Keile)	kg 1000 EUR	2 519 363 6 386	4 139 542 11 125	4 262 984 13 818	8
2594 13 400	- - Andere Schrauben, Bolzen und Muttern, mit Gewinde	kg 1000 EUR	152 336 4 533	186 624 5 983	227 314 6 077	7
2594 13 700	- - Andere Waren der Schraubenindustrie, mit Gewinde	kg 1000 EUR	3 345 178 46 887	4 552 329 64 633	4 295 340 68 439	19
2599 11 100	Andere Metallwaren a.n.g. Metallerzeugnisse, für Badezimmer und Küchen Sanitär-, Hygiene- oder Toilettenartikel und Teile dafür aus Eisen, Stahl, Kupfer oder Aluminium - - Abwasch- und Waschbecken, aus nicht rostendem Stahl	St 1000 EUR	2 864 242 180 763	2 902 714 177 953	2 843 052 176 404	9
2599 11 270	Badewannen aus Eisen oder Stahl	St 1000 EUR	.	.	.	2
2599 11 310	- - Andere Sanitär-, Hygiene- oder Toilettenartikel und deren Teile aus Eisen oder Stahl (ohne Waschbecken und Badewannen), Kupfer sowie aus Aluminium	kg 1000 EUR	9 614 477 91 586	12 954 887 127 744	11 535 057 130 809	18
2599 11 350	- - aus Kupfer	kg 1000 EUR	20 069	22 822	25 431	4
2599 11 370	- - aus Aluminium	kg 1000 EUR	26 471 034 187 675	28 986 468 199 755	29 974 980 199 666	5

3 Produktion nach Güterarten - Deutschland

Melde-Nr.	Bezeichnung	Einheit	2009	2010	2011	2011 Anzahl der Unternehmen
1	2	3	4	5	6	7
2599 12 170	Haushalts- oder Hauswirtschafts- artikel und Teile dafür, aus Eisen oder Stahl, Kupfer oder Aluminium - Andere Haushalts- und Hauswirt- schaftsartikel aus Gusseisen	kg 1000 EUR	1
2599 12 230	- aus nicht rostendem Stahl - - Artikel für den Tischgebrauch	kg 1000 EUR	1 542 514 15 891	1 416 959 11 046	. 11 452	4
2599 12 291	- - Andere Haushalts- und Hauswirtschaftsartikel, aus nicht rostendem Stahl - - - Koch-, Brat- und Backgeschirre	kg 1000 EUR	5 175 076 55 836	5 326 494 56 690	6 555 860 .	6
2599 12 293	- - - Schnellkochgeschirre	kg 1000 EUR	2 863 039 32 787	3 521 426 39 554	3 585 627 46 424	3
2599 12 299	- - - Andere Haushalts- und Haus- wirtschaftsartikel, a.n.g.	kg 1000 EUR	1 919 055 35 357	2 032 602 36 403	2 267 808 39 391	14
2599 12 370	- - Andere Haushalts- und Hauswirt- schaftsartikel aus Eisen (ohne Gusseisen) oder Stahl, emailliert	kg 1000 EUR	2 237 552 26 458	3 260 070 .	3 442 156 .	5
2599 12 430	- - Andere Haushalts- u. Hauswirt- schaftsartikel und Teile dafür, aus Eisen oder Stahl - - für den Tischgebrauch	kg 1000 EUR	- -	- -	- -	-
2599 12 497	- - - Briefkästen und Kastenanlagen	kg 1000 EUR	6 050 858 92 158	5 569 185 92 652	5 416 492 92 699	11
2599 12 498	- - - Koch-, Brat-, Backgeschirr u.a. Haushalts-, Hauswirt- schaftsartikel u. deren Teile, mit Farbe versehen oder lackiert	kg 1000 EUR	21 863 261 161 608	20 348 189 159 141	22 506 458 163 740	12
2599 12 530	- Haushalts-, Hauswirtschaftsartikel und deren Teile; Schwämme, Putz- lappen u.ä. Waren zum Scheuern, Polieren u.dgl.; aus Kupfer und Aluminium - - aus Kupfer und Kupferlegierungen	kg 1000 EUR	1
2599 12 550	- - aus Aluminium und Aluminium- legierungen, gegossen	kg 1000 EUR	2
2599 12 571	- - - Andere Artikel aus Aluminium und Aluminiumlegierungen - - - Koch-, Brat- und Backgeschirre aus Aluminium und Aluminium- legierungen	kg 1000 EUR	3
2599 12 579	- - - Andere Artikel aus Aluminium und Aluminiumlegierungen, a.n.g.	kg 1000 EUR	1 926 143 29 803	3 651 816 33 607	3 031 300 27 412	8
2599 12 700	- Mechanische Handgeräte mit einem Gewicht von 10 kg oder weniger, zum Vorbereiten, Zubereiten oder Anrichten von Speisen oder Getränken	kg 1000 EUR	650 682 3 244	635 311 3 184	. 2 180	4
2599 12 800	- Eisen-, Stahlwolle, Schwämme, Putzlappen, Handschuhe u.ä. Waren, zum Scheuern, Polieren u.dgl., aus Eisen oder Stahl	kg 1000 EUR	1
2599 21 300	Andere Metallerzeugnisse (ohne Schwerter, Buschmesser, Bajonette u.ä. Waffen), a.n.g. Panzerschränke, Türen und Fächer für Stahlkammern, Sicherheitskassetten u.ä. Waren, aus unedlen Metallen - Panzerschränke	St 1000 EUR	36 242 23 510	39 116 24 343	40 195 24 017	7
2599 21 500	- Türen und Fächer für Stahlkammern	kg 1000 EUR	3
2599 21 700	- Sicherheitskassetten u.ä. Waren	1000 EUR	44 718	37 035	43 149	12
2599 22 000	Sortier-, Ablege-, Karteikästen, Manuskriptständer, Federschalen, Stempelhalter u.ä. Ausstattungs- gegenstände, aus unedlen Metallen für Büros	1000 EUR	5 772	6 548	7 148	3

3 Produktion nach Güterarten - Deutschland

Melde-Nr.	Bezeichnung	Einheit	2009	2010	2011	2011 Anzahl der Unternehmen
1	2	3	4	5	6	7
2599 23 300	Mechaniken für Schnellhefter oder Aktenordner, Heftklammern u.ä. Büromaterial, aus unedlen Metallen - Mechaniken für Schnellhefter oder Aktenordner	1000 EUR	.	.	.	1
2599 23 500	- Heftklammern, zusammenhängend in Streifen	1000 EUR	24 252	23 905	23 928	4
2599 23 700	- Anderes Büromaterial (einschl. teile)	1000 EUR	8 006	8 907	12 841	5
2599 24 000	Statuetten u.a. Ziergegenstände, Rahmen für Fotografien, Bilder u.dgl., Spiegel, aus unedlen Metallen	1000 EUR	101 784	105 035	91 086	15
2599 25 303	Verschlüsse, Verschlussbügel, Schnallen, Spangen, Klammern, Haken, Ösen, u.ä. Waren, aus unedlen Metallen, für Kleidung, Schuhe, Planen, Täschnerwaren oder zum Fertigen oder Ausrüsten anderer Waren; Hohl- und Zweispitzniete, Perlen und zugeschnittene Flitter aus unedlen Metallen - Klammern, Haken und Ösen für Kleidung, Schuhe, Planen, Täschnerwaren oder zum Fertigen oder Ausrüsten anderer Waren, aus unedlen Metallen - - verbunden mit Gewebebändern	1000 EUR	9 286	.	.	2
2599 25 309	- - Andere Klammern, Haken und Ösen	1000 EUR	71 635	89 513	104 322	7
2599 25 503	- Hohl- und Zweispitzniete - - Blindniete	1000 EUR	52 764	66 502	73 926	6
2599 25 509	- - Andere Niete	1000 EUR	10 381	15 206	18 222	4
2599 25 703	- Schnallen, Verschlüsse und Verschlussbügel u.a. Befestigungsartikel; Perlen und zugeschnittene Flitter - - Verschlüsse (ohne solche für Handtaschen)	1000 EUR	11 725	11 450	11 894	5
2599 25 708	- - Andere Befestigungsartikel (z.B. Schnallen, Schließen); Perlen und zugeschnittene Flitter; z.B. Verschlüsse und Verschlussbügel für Handtaschen	1000 EUR	9 158	10 157	11 208	4
2599 26 000	Schiffsschrauben und Schraubenflügel dafür	St 1000 EUR	4 408 193 714	4 824 168 433	2 932 171 773	6
2599 29 110	Anderer Waren aus unedlen Metallen, a.n.g. - Schiffsanker, Draggen, Teile dafür, aus Eisen oder Stahl; Waren aus Eisen oder Stahl, gegossen, a.n.g. - - Schiffsanker, Draggen, Teile dafür, aus Eisen oder Stahl	kg 1000 EUR	10 888 357 40 414	6 410 229 27 666	4 894 845 23 875	9
2599 29 130	- - Waren aus nicht verformbaren Gusseisen, a.n.g., z.B. Kanalguss, Straßenkappen	kg 1000 EUR	29 129 329 37 256	.	.	6
2599 29 190	- - Mahlkugeln u.ä. Mahlkörper u.a. Waren aus Eisen oder Stahl gegossen, a.n.g. - Waren aus Eisen oder Stahl, geschmiedet, jedoch nicht weiterbearbeitet; Waren aus Eisen- oder Stahldraht; Tabakdosen, Zigarettenetuis u.ä.	kg 1000 EUR	.	.	.	4
2599 29 220	- - Mahlkugeln u.ä. Mahlkörper u.a. Waren, geschmiedet, jedoch nicht weiterbearbeitet	kg 1000 EUR	.	.	.	1
2599 29 250	- - Waren aus Eisen- oder Stahldraht (z.B. Vogelkäfige u.ä. Kleinkäfige, Körbe)	kg 1000 EUR	154 130 495 612 557	168 630 492 694 623	185 117 409 805 190	60
2599 29 270	- - Tabakdosen, Zigarettenetuis, Puderdosen, Lippenstiftgehäuse u.ä. Gegenstände für den Taschengebrauch	1000 EUR	.	-	-	-

3 Produktion nach Güterarten - Deutschland

Melde-Nr.	Bezeichnung	Einheit	2009	2010	2011	2011 Anzahl der Unternehmen
1	2	3	4	5	6	7
2599 29 310	- Leitern und Trittschemel; Paletten u.ä. stapelfähige Transportmittel; Rollen und Trommeln; Dachentlüfter, Dachrinnen, Haken u.a. Bauartikel, aus Eisen oder Stahl	St	1 177 994	1 446 726	1 446 001	9
	- - Leitern und Trittschemel	1000 EUR	42 487	47 003	47 222	
2599 29 330	- - Paletten u.ä. stapelfähige Transportmittel	kg	79 592 276	102 297 922	148 770 052	31
		1000 EUR	123 954	148 480	202 137	
2599 29 350	- - Rollen und Trommeln für Kabel, Schläuche u.dgl.	kg	6 476 757	5 067 153	5 528 559	13
		1000 EUR	32 016	30 119	32 277	
2599 29 373	- - Rohrschellen u.a. Rohrbefestigungselemente, aus Stahl; Bedachungsartikel u.a. Bauartikel, aus Stahlblech	kg	19 809 478	22 651 642	21 588 646	18
	- - Rohrschellen u.a. Rohrbefestigungselemente, aus Stahl	1000 St	216 839 365	313 704 344	320 044 531	18
		1000 EUR	81 058	103 623	140 932	
2599 29 379	- - - Bedachungsartikel u.a. Bauartikel, aus Stahlblech (z.B. nichtmechanische Dachentlüfter, Dachrinnen, Haken	kg	109 954 327	118 523 655	141 828 901	33
		1000 St	103 124 511	119 055 825	211 501 186	33
		1000 EUR	179 810	209 105	268 426	
2599 29 410	- Schmutzkörbe u.ä. Abwassersiebe, aus Stahlblech; andere Waren aus Eisen oder Stahl	kg	.	.	.	2
	- - Schmutzkörbe u.ä. Abwassersiebe, aus Stahlblech, für Kanalisationsabflüsse	1000 EUR	655	640	.	
2599 29 491	- - - Andere Waren aus Eisen oder Stahl (ohne gegossene)	kg	1 011 347	1 915 835	2 551 995	7
	- - - freiformgeschmiedet oder gesenkgeschmiedet	1000 EUR	10 592	13 606	20 163	
2599 29 493	- - - - Schlauchbinder-, -verbindungselemente, -schellen und -befestigungselemente	kg	19 193 559	25 436 160	26 009 382	15
		1000 St	814 315	1 178 972	1 241 105	15
		1000 EUR	202 274	286 874	314 989	
2599 29 494	- - - - Verkehrsschilder	kg	688 279	545 968	489 532	7
		1000 EUR	5 225	4 233	3 468	
2599 29 495	- - - - Schilder aus Stahlblech (ohne Verkehrsschilder)	kg	729 678	982 964	1 036 314	10
		1000 EUR	7 478	9 907	10 336	
2599 29 496	- - - - Kesselböden	kg	40 963 510	40 524 298	48 800 769	8
		1000 EUR	127 268	112 103	145 355	
2599 29 498	- - - - Andere Waren aus Eisen oder Stahl, a.n.g., z.B. Riemen- u. Transportverbindungen	kg	259 069 862	313 041 912	336 233 194	161
		1000 EUR	928 034	1 086 425	1 232 080	
2599 29 551	- - - - Andere Waren aus Aluminium, und Kupfer, a.n.g.	kg	7 231	5 858	8 521	5
	- - - - Gewebe, Gitter, Geflechte aus Aluminiumdraht	1000 EUR	.	.	.	
2599 29 552	- - - - Andere Waren aus Aluminium, gegossen	kg	8 367 710	11 206 519	9 418 957	15
		1000 EUR	63 701	91 958	86 468	
2599 29 555	- - - - Andere Waren aus Aluminium, nicht gegossen	kg	14 439 040	14 251 925	11 060 097	13
	- - - - Leitern und Trittschemel	1000 EUR	102 420	104 137	93 526	
2599 29 559	- - - - Andere Waren aus Aluminium, a.n.g., einschl. Kaltfließpressteile und Platinen für Kraftfahrzeug-Kennzeichen	kg	39 730 251	39 229 377	44 684 051	77
		1000 EUR	356 272	345 593	365 523	
2599 29 580	- - - - Waren aus Kupfer, gegossen oder geschmiedet, jedoch nicht weiterbearbeitet (ohne Ketten) u.a. Waren aus Kupfer (z.B. Tabakdosen, Zigarettentuis, Puderdosen, Steck-, Sicherheitsnadeln usw.; ohne Ketten), a.n.g.	1000 EUR	38 627	46 785	56 381	26

3 Produktion nach Güterarten - Deutschland

Melde-Nr.	Bezeichnung	Einheit	2009	2010	2011	2011 Anzahl der Unternehmen
1	2	3	4	5	6	7
2599 29 630	- Andere Waren aus Nickel, Blei, Zink und Zinn - - Bleche und Bänder, mit einer Dicke > 0,2 mm; Folien u. dünne Bänder (auch bedruckt oder auf Unterlagen), mit einer Dicke (ohne Unterlage) von 0,2 mm; Pulver und Flitter; Rohform-, verschluss- und verbindungsstücke, aus Zinn darunter zum Absatz bestimmt	t t 1000 EUR	5 5
2599 29 670	- - Andere Waren aus Zinn (ohne Stangen, Bleche, Bänder, Rohre, Rohrverbindungsstücke usw.), a.n.g.	kg 1000 EUR	. .	3 358	.	3
2599 29 710	- - Rohre, Rohrform-, Rohrverschluss- und Rohrverbindungsstücke, aus Zink darunter zum Absatz bestimmt	t t 1000 EUR	. 22 142 64 345	. 26 449 65 330	. 26 711 67 515	8 8
2599 29 730	- - Andere Waren aus Zink (ohne Stangen, Bleche, Bänder, Rohre, Rohrverbindungsstücke usw.), a.n.g.	kg 1000 EUR	32 558 085 135 291	35 008 785 150 480	37 355 130 150 544	20
2599 29 750	- - Rohre, Rohrform-, Rohrverschluss- und Rohrverbindungsstücke, aus Blei darunter zum Absatz bestimmt	t t 1000 EUR	1 1
2599 29 760	- - Stangen (Stäbe), Profile und Draht, aus Blei darunter zum Absatz bestimmt	t t 1000 EUR	8 036 8 036 14 364	10 477 10 477 20 483	5 153 5 153 12 699	5 5
2599 29 770	- - Andere Waren aus Blei (ohne Stangen, Platten, Bleche, Bänder, Rohre, Rohrverbindungsstücke usw.), a.n.g.	kg 1000 EUR	2 611 596 9 923	2 393 177 8 647	3 603 729 17 665	4
2599 29 790	- - Andere Waren aus Nickel, a.n.g.	kg 1000 EUR	1 932 767 66 480	1 426 368 48 783	1 721 865 52 691	16
2599 29 820	- - Glocken, Klingeln, Gongs u.ä. Waren	t 1000 EUR	- -	- -	- -	-
2599 29 830	- - Schläuche aus Eisen oder Stahl, auch mit Verschluss- oder Verbindungsstücken	t 1000 EUR	16 596 298 281	18 085 367 261	17 797 389 913	15
2599 29 850	- - Schläuche aus anderen unedlen Metallen, auch mit Verschluss- oder Verbindungsstücken	t 1000 EUR	709 13 902	1 277 25 059	1 148 26 010	6
2599 29 871	- - Kraftfahrzeug-Kennzeichen	kg 1000 St 1000 EUR	935 586 7 915 21 658	907 455 7 770 20 088	981 512 8 623 21 313	3 3
2599 29 873	- - Typenschilder, Skalen	kg 1000 St 1000 EUR	4 037 549 90 085 45 797	5 165 705 117 918 64 529	5 427 135 123 393 76 472	18 18
2599 29 875	- - Frontplatten und Blenden	kg 1000 St 1000 EUR	748 030 5 273 15 414	846 276 6 026 19 546	598 518 5 512 19 500	12 12
2599 29 879	- - Andere Schilder, Zahlen, Buchstaben u.a. Zeichen	kg 1000 St 1000 EUR	10 255 682 211 659 131 804	10 141 326 250 891 137 274	20 253 362 286 568 181 794	49 49
2599 29 950	- Dauermagnete aus Metall	kg 1000 EUR	8 075 459 127 188	9 733 395 174 260	9 518 662 230 485	11
2599 99 000	Veredlung von Erzeugnissen dieser Güterabteilung (ohne Schmiede-, Press-, Zieh- und Stanzteile, Oberflächenveredlung, Wärmebehandlung und Mechanik, a.n.g.)	1000 EUR	619 401	634 021	772 424	136

3 Produktion nach Güterarten - Deutschland

Melde-Nr.	Bezeichnung	Einheit	2009	2010	2011	2011 Anzahl der Unternehmen
1	2	3	4	5	6	7
	Datenverarbeitungsgeräte, elektronische und optische Erzeugnisse					
	Elektronische Bauelemente und Leiterplatten					
2611 11 000	Kathodenstrahl-Bildröhren; Fernseh-kameraröhren; andere Kathodenstrahl-röhren	St 1000 EUR	22 729 53 136	.	19 515	3
2611 12 000	Höchstfrequenzröhren (z.B. Magne-trone, Klystrone, Wanderfeldröhren, Karcinotrone u.a. Elektronenröhren)	St 1000 EUR	.	.	.	1
2611 21 200	Diode, Transistoren; Thyristoren, Diacs und Triacs - Diode (ohne Foto- und Leucht-dioden) z.B. Leistungsgleichrichterdiode	St 1000 EUR	.	.	.	7
2611 21 500	- Transistoren, andere Fototransis-toren	1000 St 1000 EUR	.	.	.	4
2611 21 800	- Thyristoren, Diacs und Triacs (ohne lichtempfindliche Halbleiterbauelemente)	1000 St 1000 EUR	8 759 151 051	15 456 174 488	19 661 191 390	7
2611 22 200	Halbleiterbauelemente, Leucht-dioden; gefasste oder montierte piezoelektrische Kristalle, Teile dafür - Leuchtdioden, einschl. Laserdioden - Andere lichtempfindliche Halb-leiterbauelemente (z.B. Solar-zellen, Fotodioden, Fototransis-toren, Fotothyristoren, Fotokopp-ler)	1000 St 1000 EUR	144 254 74 562	275 067 109 477	241 369 117 944	18
2611 22 401	- - Solarzellen	St 1000 EUR	337 911 765 2 590 878	396 065 947 2 986 966	349 850 395 2 767 864	35
2611 22 409	- - Andere lichtempfindliche Halb-leiterbauelemente	1000 St 1000 EUR	17 099 1 715 758	19 308 1 615 808	20 200 1 235 457	21
2611 22 600	- Andere Halbleiterbauelemente	1000 St 1000 EUR	62 744	82 885	112 976	16
2611 22 800	- Gefasste oder montierte piezoelektrische Kristalle	1000 St 1000 EUR	17 978 89 847	19 985 129 214	18 910 129 398	6
	Elektronische integrierte Schaltungen					
2611 30 030	- Prozessoren und Steuer- und Kon-trollschaltungen, auch in Verbind-ung mit Speichern, Wandlern, Lo-gikschaltungen, Verstärkern, Uhren und Taktgeberschaltungen oder andere Schaltungen - - Integrierte Multichipschaltungen	1000 St 1000 EUR	.	.	.	9
2611 30 060	- - Andere - Speicher	1000 St 1000 EUR	1 957 188 588 667	2 476 938 738 763	2 692 530 648 974	18
2611 30 230	- - Integrierte Multichipschaltungen	1000 St 1000 EUR	.	.	-	-
2611 30 270	- - Dynamische Schreib-Lesespeicher mit wahlfreiem Zugriff (dynamische RAMs, DRAMs)	1000 St 1000 EUR	.	.	.	1
2611 30 340	- - Statistische Schreib-Lesespei-cher (statistische RAMs, SRAMs), einschl. Cache-Schreib-Lesespei-cher mit wahlfreiem Zugriff (Cache-RAMs)	1000 St 1000 EUR	-	-	-	-
2611 30 540	- - UV-löschbare, programmierbare Lesespeicher (EPROMs) - - Elektrisch löschbare, program-mierbare Lesespeicher, andere Schreib-Lesespeicher, in MOS-technik	1000 St 1000 EUR	-	-	-	-
2611 30 650	- - Elektrisch löschbare, program-mierbare Lesespeicher (E ² PROMs; Flash E ² PROMs)	1000 St 1000 EUR	-	-	-	-
2611 30 670	- - - Andere Speicher	1000 St 1000 EUR	193 460	182 801	227 600	4

3 Produktion nach Güterarten - Deutschland

Melde-Nr.	Bezeichnung	Einheit	2009	2010	2011	2011 Anzahl der Unternehmen
1	2	3	4	5	6	7
2611 30 800	- Verstärker	1000 St 1000 EUR	.	.	.	2
	- Andere elektronische integrierte Schaltungen		.	.	.	
2611 30 910	- - Integrierte Multichipschaltungen	1000 St 1000 EUR	-	-	-	-
2611 30 940	- - Andere elektronische integrierte Schaltungen (z.B. Microcontroller, einschl. Microcomputer)	1000 St 1000 EUR	1 156 285 863 455	1 022 667 1 059 854	562 780 1 080 719	37
	Teile für elektronische Bauelemente, a.n.g.					
2611 40 100	- Tonabnehmer für Rillentonträger	St 1000 EUR	-	-	-	-
2611 40 400	- für Kathodenstrahlröhren und andere Elektronenröhren	1000 EUR	.	.	.	1
2611 40 700	- für Halbleiterbauelemente, Leuchtdioden, gefasste oder montierte piezoelektrische Kristalle	1000 EUR	370 360	505 503	453 325	14
2611 40 900	- für elektronische integrierte Schaltungen und zusammengesetzte Mikroschaltungen (Mikrobausteine)	1000 EUR	247 074	270 220	338 997	25
2611 91 000	Mit der Herstellung elektronischer integrierter Schaltungen verbundene Dienstleistungen	1000 EUR	90 819	129 761	157 392	31
	Bestückte Leiterplatten					
	Gedruckte Schaltungen					
2612 10 200	- Gedruckte Mehrlagenschaltungen, nur mit Leiterbahnen oder Kontakten darunter zum Absatz bestimmt	1000 St 1000 St 1000 EUR	* 960 721 960 721 376 386	1 485 467 1 485 467 502 963	2 186 254 2 186 254 511 422	48 48
2612 10 505	- Andere gedruckte Schaltungen, nur mit Leiterbahnen oder Kontakten					
	- - starr	1000 St 1000 St 1000 EUR	* 425 176 214 322	. 1 245 838 270 726	. 1 099 760 281 274	51 51
	darunter zum Absatz bestimmt					
2612 10 507	- - flexibel	1000 St 1000 St 1000 EUR	* 182 035 182 035 115 119	200 127 200 127 141 310	241 825 241 825 179 519	18 18
	darunter zum Absatz bestimmt					
2612 10 800	- Gedruckte Schaltungen mit anderen passiven Elementen	1000 St 1000 St 1000 EUR	* 81 675 166 606	. 104 782 220 936	. 119 531 258 028	35 35
	darunter zum Absatz bestimmt					
2612 20 000	Ton-, Video-, Netzwerk- und ähnliche Karten für Geräte der automatischen Datenverarbeitung	1000 EUR	242 642	277 164	298 137	31
2612 30 000	Intelligente Karten (smart cards)	St 1000 EUR	772 907 724 403 295	914 954 962 439 527	1 176 281 064 613 431	13
2612 91 000	Mit der Herstellung gedruckter Schaltungen verbundene Dienstleistungen	1000 EUR	243 794	316 740	315 539	28
	Datenverarbeitungsgeräte und periphere Geräte					
2620 11 000	Mobile Computer mit 10 kg oder weniger Gewicht wie Laptops, Notebooks; Personal Digital Assistants (PDA) u.ä. Computer	St 1000 EUR	6 070 286 2 145 076	.	. 1 933 214	15
2620 12 000	Zahlungsterminals, Bankautomaten u.ä. Geräte, die an ein Datenverarbeitungsgerät oder Datennetz angeschlossen werden können	St 1000 EUR	.	.	.	7
2620 13 000	Andere digitale automatische Datenverarbeitungsmaschinen, die in einem gemeinsamen Gehäuse mindestens eine Zentraleinheit sowie, auch kombiniert, eine Eingabe- und eine Ausgabeeinheit enthalten	St 1000 EUR	250 674 199 449	405 987 233 311	456 072 245 394	25
2620 14 000	Andere digitale Datenverarbeitungsmaschinen in Form von Systemen	St 1000 EUR	3 118 773 1 099 405	3 109 226 1 225 320	2 085 634 1 181 441	25
2620 15 000	Andere digitale Verarbeitungseinheiten, auch wenn sie eine oder zwei der folgenden Einheitenarten in einem gemeinsamen Gehäuse umfassen: Speichereinheiten, Eingabeeinheiten, Ausgabeeinheiten	St 1000 EUR	229 930 133 524	173 638 161 462	104 729 151 871	16

Melde-Nr.	Bezeichnung	Einheit	2009	2010	2011	2011 Anzahl der Unternehmen
1	2	3	4	5	6	7
2620 16 400	Ein- oder Ausgabeeinheiten, auch wenn sie in einem gemeinsamen Gehäuse Speichereinheiten enthalten - Drucker, Fernkopiergeräte u.a. Maschinen, die an eine ADV-Anlage oder ein Netzwerk angeschlossen werden können, ohne Maschinen zum Drucken mittels Druckformen und Maschinen, die mindestens 2 der Funktionen Drucken, Kopieren od. Übertragen von Fernkopien ausüben	St 1000 EUR	32 794 96 323	37 532 112 842	51 920 94 970	14
2620 16 500	- Tastaturen	St 1000 EUR	.	33 732	.	11
2620 16 600	- Andere Ein- oder Ausgabeeinheiten, a.n.g. (z.B. Mäuse, Scanner und Plotter)	St 1000 EUR	687 478 151 405	932 093 173 264	2 522 448 191 543	31
2620 17 000	Bildschirme und Bildwerfer, hauptsächlich zur Verwendung in einem System der automatischen Datenverarbeitung	St 1000 EUR	48 520 34 213	35 918 29 800	56 140 41 201	10
2620 18 000	Geräte, die wenigstens zwei der folgenden Aufgaben ausführen: Drucken, Abtasten, Kopieren, Fernkopieren und die an eine automatische Datenverarbeitungsmaschine oder ein Netzwerk angeschlossen werden können	St 1000 EUR	.	-	-	-
2620 21 000	Speichereinheiten	St 1000 EUR	67 636	2 716 496 93 421	9 188 346 88 975	12
2620 22 000	Halbleiter-Datenspeichervorrichtungen, nicht flüchtig, ohne Aufzeichnung	St 1000 EUR	.	-	.	1
2620 30 000	Andere Einheiten von automatischen Datenverarbeitungsmaschinen	St 1000 EUR	86 792 44 920	111 976 61 933	127 370 66 597	15
2620 40 000	Teile und Zubehör für automatisch Datenverarbeitungsmaschinen	1000 EUR	893 801	943 404	796 868	68
2620 91 000	Installation von Computermodulen	1000 EUR	-	.	-	-
2630 11 001	Geräte und Einrichtungen der Telekommunikationstechnik Sendegeräte für den Funksprech- oder Funktelegrafieverkehr, den Rundfunk oder das Fernsehen; Fernsehkameras Sendegeräte mit eingebautem Empfangsgerät - Sende- und Empfangsgeräte nach dem UMTS-Standard (ohne Stationen)	St 1000 EUR	.	14 503 4 159	9 042 3 395	5
2630 11 009	- Andere Sendegeräte mit eingebautem Empfangsgerät sowie Stationen für die mobile (nicht leitergebundene) Telekommunikation	St 1000 EUR	5 500 876 315 753	7 650 161 337 491	.	24
2630 12 000	Sendegeräte ohne eingebautes Empfangsgerät	St 1000 EUR	96 303 260 490	114 631 331 891	120 136 375 391	8
2630 13 000	Fernsehkameras	St 1000 EUR	16 719 53 967	23 179 79 354	36 425 85 853	7
2630 21 000	Elektrische Geräte für die leitergebundene Telekommunikation, Videofone Fernsprechapparate für die drahtgebundene Fernsprechtechnik mit schnurlosem Hörer	St 1000 EUR	.	.	.	3
2630 22 000	Funkfernsprechgeräte für zellulare und andere drahtlose Mobilfunknetze (Mobiltelefone, sog. Handys)	St 1000 EUR	618 872 97 457	579 902 103 107	606 771 118 570	8
2630 23 100	Andere Fernsprechapparate sowie Geräte für die Übertragung oder den Empfang von Sprache, Bildern o.a. Daten, einschl. Geräte für die Kommunikation in leitungsgebundenen und leitungslosen Netzen (z.B. lokale Netze (LAN) oder Weitbereichsnetz (WAN)) - Basisstationen	St 1000 EUR	242 655 455 286	226 445 388 456	265 680 429 134	17

3 Produktion nach Güterarten - Deutschland

Melde-Nr.	Bezeichnung	Einheit	2009	2010	2011	2011 Anzahl der Unternehmen
1	2	3	4	5	6	7
2630 23 200	- Geräte zum Empfangen, Konvertieren und Senden oder Regenerieren von Tönen, Bildern oder anderen Daten, einschl. Geräte für die Vermittlung (switching) und Wegewahl (routing)	St 1000 EUR	8 621 644 1 225 977	9 279 991 1 525 521	10 320 833 1 519 422	53
2630 23 300	- Fernsprechapparate (ausgenommen Fernsprechapparate für die drahtgebundene Fernsprechtechnik mit schnurlosem Hörer sowie Telefone für zellulare Netzwerke oder andere drahtlose Netzwerke); Videofone	St 1000 EUR	1 741 298 75 716	2 205 631 93 892	2 081 673 93 363	7
2630 23 400	- Tragbare Personenruf-, -warn- oder -suchempfänger	St 1000 EUR	- -	- -	- -	-
2630 23 700	- Andere Sende- oder Empfangsgeräte für Töne, Bilder, o.a. Daten, einschl. Apparate für die Kommunikation in einem drahtgebundenem oder losen Netzwerk (wie ein lokales Netzwerk (LAN) oder ein Weitverkehrsnetzwerk (WAN), z.B. Gegensprech- und Konferenzenanlagen)	St 1000 EUR	1 136 902 106 977	1 235 576 129 654	1 257 445 152 859	14
2630 30 001	Teile für Geräte der Fernsprech- und Telegrafentechnik - für Trägerfrequenzgeräte	1000 EUR	165 254	217 887	279 192	9
2630 30 002	- für Geräte für die Fernsprechtechnik	1000 EUR	187 652	218 369	225 675	36
2630 30 009	- für Geräte für die Telegrafentechnik	1000 EUR	11 698	11 454	12 336	5
2630 40 100	Antennen und Antennenreflektoren aller Arten, sowie Teile dafür; Teile für Hör- und Fernsehfunk-Übertragungsgeräte und Fernsehkameras - Teleskop- und Stabantennen für taschen-, Koffer- und Kraftfahrzeugempfangsgeräte	St 1000 EUR	. 59 202	11 419 002 79 212	14 541 415 85 380	4
2630 40 350	- Außenantennen für Rundfunk- und Fernsehempfang - - für Empfang über Satellit	St 1000 EUR	3
2630 40 390	- - Andere Außenantennen	St 1000 EUR	1
2630 40 400	- Antennen und Antennenreflektoren für Fernsprecher, Sende- oder Empfangsgeräte	1000 EUR	.	.	.	4
2630 40 500	- Innenantennen für Rundfunk- und Fernsehempfang (einschl. Geräteeinbauantennen)	St 1000 EUR	- -	- -	- -	-
2630 40 600	- Andere Antennen und Teile für Antennen	1000 EUR	128 485	139 995	164 163	9
2630 40 703	- - Andere Teile für Sende- oder Empfangsgeräte für den Funksprech-, Funktelegrafieverkehr, Rundfunk oder Fernsehen sowie für Funkmess-, -navigations- und -fernsteuerungsgeräte - - Baugruppen und Teile für Baugruppen, die aus zwei oder mehr miteinander verbundenen Einzelteilen bestehen	1000 EUR	171 081	181 024	218 004	39
2630 40 705	- - Möbel und Gehäuse zum Einbau von Rundfunk-, Fernseh- und phonotechnischen Geräten	1000 EUR	29 921	31 977	41 390	13
2630 50 200	Einbruchs- oder Diebstahlalarmgeräte, Feuermelder u.ä. Geräte (Hör- und Sichtsignalgeräte) - für Fahrzeuge (ohne für Kraftfahrzeuge)	St 1000 EUR	. .	- -	- -	-
2630 50 800	- für Gebäude	St 1000 EUR	2 782 676 403 815	3 887 990 446 198	4 349 146 482 926	20
2630 60 000	Teile für Einbruchs- oder Diebstahlalarmgeräte Feuermelder und ähnliche Geräte	1000 EUR	.	.	.	1

Melde-Nr.	Bezeichnung	Einheit	2009	2010	2011	2011 Anzahl der Unternehmen
1	2	3	4	5	6	7
	Geräte der Unterhaltungselektronik					
2640 11 000	Rundfunkempfangsgeräte (ohne solche für Kraftfahrzeuge), auch kombiniert mit Tonaufnahme- oder Tonwiedergabegeräten	St 1000 EUR	7 662 4 448	13 681 12 311	. .	5
2640 12 700	Rundfunkempfangsgeräte für Kraftfahrzeuge, die nur mit externer Stromquelle betrieben werden können, auch kombiniert mit Tonaufnahme- oder Tonwiedergabegeräten - kombiniert mit Tonaufnahme- oder -wiedergabegerät und/oder Navigationsgerät	St 1000 EUR	696 732 .	1 135 840 393 280	. 500 706	3
2640 12 900	- Andere Rundfunkempfangsgeräte für Kraftfahrzeuge	St 1000 EUR	. .	. 23 748	. .	2
2640 20 200	Fernsehempfangsgeräte, auch mit eingebautem Hörfunkempfangsgerät oder Tonaufzeichnungsgerät, Bildaufzeichnungsgerät oder Bildwiedergabegerät - Videotuner, Satelliten-Receiver	St 1000 EUR	1 480 210 78 298	1 706 541 98 348	1 218 271 57 275	6
2640 20 400	- Projektionsfernsehgeräte für mehrfarbiges Bild	St 1000 EUR	- -	- -	- -	-
2640 20 900	- Andere Fernsehempfangsgeräte	St 1000 EUR	401 526 435 351	415 947 434 942	361 918 346 488	7
2640 31 000	Plattenspieler, Schallplatten-Musikautomaten, Kassetten-Tonbandabspielgeräte und andere Tonwiedergabegeräte ohne eingebaute Tonaufnahmevorrichtung	St 1000 EUR	53 066 9 818	26 472 6 992	31 241 5 973	7
2640 32 000	Magnetbandgeräte und andere Tonaufnahmegeräte	St 1000 EUR	2
2640 33 000	Videokameraaufnahmegeräte und andere Videogeräte zur Bild- und Tonaufzeichnung oder -wiedergabe, auch mit eingebautem Videotuner	St 1000 EUR	26 886 .	28 043 .	21 686 .	4
2640 34 200	Bildschirme und Bildwerfer, ohne eingebautes Fernsehempfangsgerät und nicht hauptsächlich zur Verwendung in einem System der automatischen Datenverarbeitung bestimmt - Videoprojektoren	St 1000 EUR	- -	- -	- -	-
2640 34 400	- Videomonitore für mehrfarbiges Bild mit Kathodenstrahlröhre	St 1000 EUR	- -	- -	- -	-
2640 34 600	- Andere Videomonitore für mehrfarbiges Bild (z.B. mit LCD)	St 1000 EUR	3
2640 34 800	- Videomonitore für schwarzweißes oder anderes einfarbiges Bild	St 1000 EUR	3
2640 41 000	Mikrofone und Haltevorrichtungen dafür	St 1000 EUR	2 585 513 37 380	4 870 679 53 083	12 602 993 59 624	8
2640 42 350	Lautsprecher; Hörer, auch mit Mikrofon kombiniert - Lautsprecher - - Einzellautsprecher im Gehäuse	St 1000 EUR	153 932 7 263	179 985 8 816	232 140 7 414	7
2640 42 370	- - Mehrfachlautsprecher in einem gemeinsamen Gehäuse	St 1000 EUR	276 457 76 986	312 598 90 982	284 106 92 609	11
2640 42 390	- - Andere Lautsprecher	St 1000 EUR	8
2640 42 700	- Hörer, auch mit Mikrofon kombiniert	St 1000 EUR	459 172 33 706	457 519 37 780	472 343 45 648	8
2640 43 550	Elektrische Tonfrequenzverstärker; elektrische Tonverstärkereinrichtungen - Elektrische Tonfrequenzverstärker - - für die Fernsprech- oder Messtechnik	St 1000 EUR	1
2640 43 590	- - Andere elektrische Tonfrequenzverstärker	St 1000 EUR	106 538 50 831	201 540 52 354	368 587 55 286	9
2640 43 700	- Elektrische Tonverstärkereinrichtungen	St 1000 EUR	. 207 168	20 532 280 343 470	19 567 142 338 697	15
2640 44 000	Empfangsgeräte für den Funksprech- oder Funktelegrafieverkehr, a.n.g.	St 1000 EUR	56 300 22 209	49 755 34 150	44 784 27 566	5

Melde-Nr.	Bezeichnung	Einheit	2009	2010	2011	2011 Anzahl der Unternehmen
1	2	3	4	5	6	7
2640 51 500	Teile für Geräte zur Bild- und Tonaufzeichnung oder -wiedergabe, Mikrofone, Lautsprecher, Hörer, Tonfrequenzverstärker und Tonverstärkereinrichtungen - Nadeln; Diamanten, Saphire, andere Edelsteine, Schmucksteine, synthetische oder rekonstituierte Steine	St 1000 EUR	- -	- -	- -	- -
2640 51 700	- Zusammengesetzte elektronische Schaltungen (Baugruppen) u.a. Teile	1000 EUR	19 424	29 353	26 427	12
2640 51 800	- Teile für Mikrofone, Lautsprecher, elektrische Tonfrequenzverstärker und Tonverstärkereinrichtungen	1000 EUR	43 544	59 756	62 077	15
2640 52 000	Teile für Rundfunkempfangsgeräte und -sender	1000 EUR	159 354	198 719	275 763	36
2640 60 000	Videospielgeräte (zur Verwendung mit einem Fernsehempfangsgerät oder mit eigenem Bildschirm) und andere Geschicklichkeits- oder Glücksspiele mit einer elektronischen Anzeigevorrichtung	St 1000 EUR	- -	- -	- -	- -
2651 11 200	Mess-, Kontroll-, Navigations- u.ä. Instrumente und Vorrichtungen Kompass u.a. Navigationsinstrumente, apparate und -geräte - Kompass (einschl. Navigationskompass)	St 1000 EUR	3 636 .	3 603 .	5 781 .	5
2651 11 500	- Navigationsinstrumente, -apparate und -geräte für die Luft- oder Raumfahrt (ohne Kompass)	St 1000 EUR	16 488 199 160	14 117 181 232	16 382 181 873	10
2651 11 800	- Andere Navigationsinstrumente, -apparate und -geräte	St 1000 EUR	21 755 65 633	17 417 51 733	22 559 51 440	10
2651 12 150	Entfernungsmesser, Theodolite und Tachymeter; Instrumente, Apparate und Geräte für die Geodäsie, Topographie, Fotogrammetrie, Hydrographie, Ozeanographie, Hydrologie, Meteorologie oder Geophysik (ohne Kompass) - Elektronische Entfernungsmesser, Theodolite und Tachymeter, Apparate und Geräte für die Fotogrammetrie	St 1000 EUR	34 794	.	.	4
2651 12 350	- Elektronische Instrumente, Apparate u. Geräte für die Meteorologie, Geodäsie, Topographie, Hydrographie, Ozeanographie, Hydrologie oder Geophysik - - für die Meteorologie, Hydrologie oder Geophysik	St 1000 EUR	39 235	46 027	44 207	9
2651 12 390	- - für die Geodäsie, Topographie, Hydrographie, Ozeanographie	St 1000 EUR	8 123	9 436	10 938	5
2651 12 702	- Andere Instrumente, Apparate und Geräte für die Geodäsie, Topographie, Fotogrammetrie, Hydrographie, Ozeanographie, Hydrologie, Meteorologie oder Geophysik - - für die Geodäsie, Topographie, oder Hydrographie	St 1000 EUR	3 303	4 838	5 671	6
2651 12 709	- - Entfernungsmesser, Theodolite und Tachymeter, Apparate und Geräte für die Fotogrammetrie, Meteorologie, Hydrologie, Geophysik und Ozeanographie, nicht elektronisch	St 1000 EUR	8 528 8 401	9 928 8 432	15 190 8 623	7
2651 20 200	Funkmess- (Radar-), Funknavigations-, Funkfernsteuergeräte und -einrichtungen - Funkmessgeräte (Radargeräte)	St 1000 EUR	32 659 807 461	36 578 .	37 004 950 280	9
2651 20 500	- Funknavigationsgeräte	St 1000 EUR	132 815	275 246 188 816	139 426 190 925	8
2651 20 800	- Funkfernsteuergeräte	St 1000 EUR	4 554 369 101 511	5 371 972 120 771	5 140 743 135 167	18

Melde-Nr.	Bezeichnung	Einheit	2009	2010	2011	2011 Anzahl der Unternehmen
1	2	3	4	5	6	7
2651 31 000	Waagen mit einer Empfindlichkeit von 50 mg oder feiner, auch mit Gewichten, Teile und Zubehör dafür	1000 EUR	.	.	.	4
2651 32 003	Zeichentische und -maschinen, andere Zeichen-, Anreiß- oder Recheninstrumente und -geräte - Reißzeuge	St 1000 EUR	.	.	.	4
2651 32 009	- Zeichentische und -maschinen, andere Zeichen-, Anreiß- oder Recheninstrumente und -geräte	St 1000 EUR	5 015 5 516	5 077 5 816	4 880 5 365	7
2651 33 100	Längenmessinstrumente für den Handgebrauch (Mikrometer und Schieb- lehren) a.n.g. - Mikrometer und Schieblehren	St 1000 EUR	.	147 715 8 804	201 470 12 238	3
2651 33 305	- - Feste Lehren und Eichmaße	St 1000 EUR	1 279 599 29 942	1 604 851 34 483	1 941 905 49 253	14
2651 33 309	- - - Andere Lehren und Eichmaße	St 1000 EUR	166 928 7 185	222 124 7 681	.	6
2651 41 000	Instrumente, Apparate und Geräte zum Messen oder zum Nachweis von ionisierenden Strahlen	St 1000 EUR	64 778 174 508	71 363 209 341	76 047 191 537	11
2651 42 000	Kathodenstrahloszilloskope und Kathodenstrahloszillographen	St 1000 EUR	.	.	.	2
2651 43 100	Instrumente, Apparate und Geräte zum Messen oder Prüfen von Spannung, Stromstärke, Widerstand oder Leistung (ohne Registriervorrichtung) - Vielfachmessgeräte	St 1000 EUR	86 072 38 241	91 159 51 650	89 150 53 175	12
2651 43 300	- Andere elektronische Instrumente, Apparate und Geräte zum Messen oder Prüfen von Spannung, Stromstärke, Widerstand oder Leistung	St 1000 EUR	1 021 261 165 865	1 097 904 202 912	762 901 250 145	47
2651 43 550	- - Voltmeter	St 1000 EUR	196 348 4 149	201 757 4 672	214 849 5 212	5
2651 43 590	- - - Andere Instrumente, Apparate und Geräte	St 1000 EUR	776 605 74 961	1 122 343 100 954	974 491 105 518	13
2651 44 000	Instrumente, Apparate und Geräte zum Messen oder Prüfen für die Fernmeldetechnik	St 1000 EUR	87 278 172 155	133 683 516 395	170 995 859 425	12
2651 45 200	Instrumente, Apparate und Geräte zum Messen oder Prüfen von elektrischen Geräten, a.n.g. - Instrumente, Apparate und Geräte zum Messen oder Prüfen von Halbleiterscheiben (wafers) oder Halbleiterbauelementen	St 1000 EUR	12 092 63 952	14 980 108 661	17 819 154 439	15
2651 45 300	- Registriervorrichtungen für elektrische Größen	St 1000 EUR	67 722 52 509	68 499 73 101	75 207 92 116	18
2651 45 550	- - Elektronische Instrumente, Apparate und Geräte	St 1000 EUR	490 279 140 804	651 722 167 227	618 237 176 413	28
2651 45 590	- - - Andere Instrumente, Apparate und Geräte (ohne elektronische Instrumente u.ä.)	St 1000 EUR	8 269	9 600	6 692	5
2651 51 100	Dichtemesser u.ä. schwimmende Instrumente, Thermometer, Pyrometer, Barometer, Hygrometer und Psychrometer (auch mit Registriervorrichtung, auch kombiniert) - Thermometer, flüssigkeitsgefüllt, unmittelbar ablesbar, nicht mit anderen Instrumenten kombiniert (ohne Fieberthermometer)	St 1000 EUR	5 733 747 28 742	6 222 657 30 152	5 638 997 31 092	16
2651 51 350	- - Elektronische Thermometer und Pyrometer	St 1000 EUR	3 952 725 149 741	3 386 322 155 050	5 497 514 189 053	36

3 Produktion nach Güterarten - Deutschland

Melde-Nr.	Bezeichnung	Einheit	2009	2010	2011	2011 Anzahl der Unternehmen
1	2	3	4	5	6	7
2651 51 390	- - Andere Thermometer und optische Pyrometer	St 1000 EUR	4 984 722 45 662	4 983 497 57 092	6 422 864 71 193	26
2651 51 500	- Barometer, nicht mit anderen Instrumenten kombiniert	St 1000 EUR	.	5 011	.	4
2651 51 750	- - Dichtemesser u.ä. schwimmende Instrumente; kombinierte Thermometer Pyrometer, Barometer, Hygrometer und Psychrometer (auch mit Registriervorrichtung, auch miteinander kombiniert)	St 1000 EUR	102 943 32 939	.	127 058 38 274	8
2651 51 790	- - Andere Dichtemesser u.ä. schwimmende Instrumente; kombinierte Thermometer, Pyrometer, Barometer, Hygrometer und Psychrometer	St 1000 EUR	296 845 12 424	300 441 13 337	354 237 21 890	11
2651 52 350	Instrumente, Apparate und Geräte zum Messen oder Überwachen von Durchfluss, Füllhöhe, Druck, o.a. veränderlichen Größen von Flüssigkeiten oder Gasen - Elektronische Apparate und Geräte zum Messen oder Überwachen von Durchfluss oder Füllhöhe von Flüssigkeiten - - Elektronische Durchflussmesser	St 1000 EUR	1 127 665 142 507	1 286 787 157 394	1 235 568 160 273	24
2651 52 390	- - Andere elektronische Geräte zum Messen oder Überwachen von Durchfluss oder Füllhöhe von Flüssigkeiten	St 1000 EUR	434 419	508 459	589 751	43
2651 52 550	- - Andere Instrumente, Apparate und Geräte zum Messen oder Überwachen von Durchfluss oder Füllhöhe von Flüssigkeiten - - Durchflussmesser	St 1000 EUR	1 744 656 65 623	1 947 249 73 136	2 115 592 78 363	15
2651 52 590	- - Andere Geräte zum Messen oder Überwachen von Durchfluss oder Füllhöhe von Flüssigkeiten	St 1000 EUR	95 565	5 952 966 125 382	6 347 859 129 069	25
2651 52 710	- - Instrumente, Apparate und Geräte zum Messen oder Überwachen des Drucks - - Elektronische Druckmess- und Überwachungsinstrumente, -apparate und -geräte	St 1000 EUR	11 166 646 347 356	16 882 814 459 626	19 988 358 552 719	50
2651 52 740	- - Nichtelektronische Manometer mit Metallfederwerk	St 1000 EUR	137 430	21 468 777 157 984	12 082 970 166 993	13
2651 52 790	- - Andere Druckmess- und Überwachungsinstrumente, -apparate und -geräte	St 1000 EUR	3 505 088 130 800	4 319 872 138 901	6 238 927 151 911	24
2651 52 830	- - Andere Mess- und Überwachungsinstrumente, -apparate und -geräte für Flüssigkeiten und Gase - - Elektronische Instrumente	St 1000 EUR	8 222 983 556 652	10 172 698 650 626	10 976 238 739 074	44
2651 52 890	- - Andere Instrumente Instrumente und Apparate für physikalische oder chemische Untersuchungen, a.n.g. - Untersuchungsgeräte für Gase oder Rauch	St 1000 EUR	7 666 296 151 370	6 645 552 168 835	6 053 396 189 666	24
2651 53 130	- - Elektronische Geräte	St 1000 EUR	521 894 123 500	507 849 145 970	525 201 167 303	20
2651 53 190	- - Andere Geräte	St 1000 EUR	.	.	.	5
2651 53 200	- Chromatographen, Elektrophoresegeräte	St 1000 EUR	132 451 130 980	116 550 156 151	.	7
2651 53 300	- Spektrometer, -photometer und -graphen, die optische Strahlen verwenden	St 1000 EUR	32 423 381 099	34 375 375 036	38 515 389 575	22
2651 53 503	- - Andere Instrumente, Apparate und Geräte, die optische Strahlen (UV-Strahlen, sichtbares Licht, Infrarotstrahlen) verwenden - - mit elektronischen Bauelementen ausgerüstet	St 1000 EUR	156 651 160 342	178 112 202 646	179 869 212 632	27

3 Produktion nach Güterarten - Deutschland

Melde-Nr.	Bezeichnung	Einheit	2009	2010	2011	2011 Anzahl der Unternehmen
1	2	3	4	5	6	7
2651 53 509	- - Andere Instrumente, Apparate und Geräte, die optische Strahlen (UV-Strahlen, sichtbares Licht, Infrarotstrahlen) verwenden	St 1000 EUR	1 542 34 078	2 443 34 109	3 056 38 885	11
2651 53 810	- - Elektronische pH-Messer, rH-Messer und andere Geräte zum Messen der Leitfähigkeit	St 1000 EUR	382 010 74 594	402 694 79 377	390 301 88 777	10
2651 53 830	- - Andere elektronische Instrumente, Apparate und Geräte für physikalische oder chemische Untersuchungen	St 1000 EUR	140 005 425 398	137 761 552 921	149 912 619 996	32
2651 53 900	- - Andere Instrumente, Apparate und Geräte für physikalische oder chemische Untersuchungen a.n.g.	St 1000 EUR	205 332 354 666	234 182 407 873	221 105 455 613	48
2651 61 000	Nichtoptische Mikroskope sowie Diffraktografen	St 1000 EUR	661 102 457	792 107 846	883 130 459	3
2651 62 101	Maschinen, Apparate und Geräte zum Prüfen der mechanischen Eigenschaften von Materialien - Elektronische Materialprüfmaschinen, -apparate und -geräte, für Metalle	St 1000 EUR	.	.	.	3
2651 62 103	- - Universal- und Zugfestigkeitsprüfmaschinen, -apparate und -geräte	St 1000 EUR	7 054	7 902	8 906	4
2651 62 109	- - Andere elektronische Materialprüfmaschinen, -apparate und -geräte für Metalle	St 1000 EUR	19 353 88 896	19 673 113 189	24 932 132 074	17
2651 62 300	- - Andere Materialprüfmaschinen, -apparate und -geräte für Metalle	St 1000 EUR	1 120 24 786	1 615 29 319	1 109 33 147	13
2651 62 551	- - - Universal- und Zugfestigkeitsprüfmaschinen, -apparate und -geräte (ohne solche für Metalle)	St 1000 EUR	22 587	31 875	.	2
2651 62 553	- - - Härteprüfmaschinen, -apparate und -geräte (ohne solche für Metalle)	St 1000 EUR	.	.	.	1
2651 62 559	- - - Andere Prüfmaschinen, -apparate und -geräte für Nichtmetalle	St 1000 EUR	11 055 244 826	17 232 227 379	11 100 252 619	10
2651 62 590	- - Andere Materialprüfmaschinen, -apparate und -geräte für nichtmetallische Stoffe (z.B. Baustoffe, Textilien, Papier, Pappe und Kunststoff)	St 1000 EUR	7 591 49 218	7 926 75 662	9 021 79 005	17
2651 63 300	Gas-, Flüssigkeits- und Elektrizitätszähler (einschl. Eichzählern dafür) - Gaszähler	St 1000 EUR	2 370 200 147 866	2 581 626 154 112	2 448 507 175 528	8
2651 63 500	- Flüssigkeitszähler	St 1000 EUR	10 395 570 205 913	10 424 201 227 191	11 281 785 248 043	21
2651 63 700	- - Andere Elektrizitätszähler, z.B. Drehstromzähler	St 1000 EUR	.	.	.	1
2651 64 303	Andere Zähler; Tachometer u.a. Geschwindigkeitsmesser; Stroboskope - Touren-, Produktionszähler, Taxameter, Kilometerzähler, Schrittzähler und andere Zähler - - mit elektrischen Verfahren arbeitend	St 1000 EUR	6 710 148 93 271	7 052 996 111 617	7 343 886 127 837	17
2651 64 309	- - Andere Touren-, Produktionszähler, Taxameter, Kilometerzähler, Schrittzähler und andere Zähler	St 1000 EUR	731 038 25 374	960 767 32 432	1 052 039 36 411	8

3 Produktion nach Güterarten - Deutschland

Melde-Nr.	Bezeichnung	Einheit	2009	2010	2011	2011 Anzahl der Unternehmen
1	2	3	4	5	6	7
2651 64 530	- Tachometer u.a. Geschwindigkeitsmesser - - Geschwindigkeitsmesser für Landfahrzeuge	St 1000 EUR	2 470 043 36 027	2 456 216 41 658	2 488 753 50 810	7
2651 64 550	- - Tachometer u.a. Geschwindigkeitsmesser	St 1000 EUR	136 808	141 110	180 664	10
2651 64 700	- Stroboskope	St 1000 EUR	1 139	.	1 708	3
2651 65 000	Instrumente, Apparate, und Geräte zum Regeln, hydraulisch oder pneumatisch	St 1000 EUR	41 893	65 110	90 333	8
2651 66 203	Instrumente, Apparate, Geräte und Maschinen zum Messen oder Prüfen, a.n.g. - Prüfstände - - für Kraftfahrzeuge	kg 1000 EUR	14 067 545 297 370	13 901 638 320 853	16 142 583 377 571	17
2651 66 209	- - Andere Prüfstände	kg 1000 EUR	499 732 48 331	783 438 61 134	642 860 60 177	13
2651 66 303	- - für Kraftfahrzeuge	St 1000 EUR	103 676 18 858	110 914 15 497	90 458 22 167	11
2651 66 308	- - Andere optische Instrumente, Apparate und Geräte zum Messen oder Prüfen, a.n.g. (ohne solche für Kraftfahrzeuge), z.B. Profilprojektoren	St 1000 EUR	150 924 108 351	210 804 138 842	255 681 176 058	36
2651 66 503	- Elektronische Instrumente, Apparate und Geräte zum Messen oder Prüfen geometrischer Größen - - zum Messen oder Prüfen für 3 D	St 1000 EUR	136 706 154 526	140 324 182 913	144 985 253 426	22
2651 66 509	- - Andere elektronische Instrumente, Apparate und Geräte zum Messen oder Prüfen geometrischer Größen	St 1000 EUR	4 816 051 649 468	6 766 644 899 249	7 360 787 1 087 425	48
2651 66 703	- - Andere elektronische Instrumente, Apparate und Geräte zum Messen oder Prüfen a.n.g. - - Materialprüfmaschinen mittels Ultraschall, Wirbelstrom u.ä.	St 1000 EUR	2 316 39 924	1 805 38 268	11 854 47 125	10
2651 66 709	- - Andere elektronische Instrumente, Apparate und Geräte zum Messen oder Prüfen, a.n.g. (ohne Materialprüfmaschinen)	St 1000 EUR	13 811 760 792 033	19 451 380 1 056 799	20 899 372 1 195 175	77
2651 66 830	- - für geometrische Größen	St 1000 EUR	1 373 810 274 940	2 006 070 327 166	2 345 414 413 829	53
2651 66 890	- - für andere Größen (z.B. zum Prüfen der Dichtigkeit)	St 1000 EUR	1 346 032 247 312	1 531 922 278 277	1 636 307 368 129	50
2651 70 150	Thermostate, Druckregler, u.a. Instrumente, Apparate und Geräte zum Regeln - Thermostate - - Elektronische Thermostate	St 1000 EUR	13 535 539 405 018	15 072 333 447 874	15 376 565 397 435	31
2651 70 190	- - Andere Thermostate	St 1000 EUR	83 140 982 141 227	113 415 605 183 170	118 165 193 183 275	15
2651 70 300	- Druckregler	St 1000 EUR	16 427 785 175 466	34 693 584 218 760	33 600 546 248 527	13
2651 70 900	- - Andere Instrumente, Apparate und Geräte zum Regeln	St 1000 EUR	49 970 204 1 480 624	75 377 702 1 734 772	87 679 882 1 979 860	155
2651 81 000	Teile für Radargeräte und -einrichtungen, Funknavigationsgeräte und -einrichtungen Kontrollinstrumente und Vorrichtungen	1000 EUR	31 136	44 457	55 585	9
2651 82 001	Teile und Zubehör für Mess-, Kontrollinstrumente und Vorrichtungen - für Instrumente, Apparate und Teile und Zubehör für Mess-, Geräte für die Geodäsie, topographie, Hydrographie, Ozeanographie u.ä. (ohne Kompass) sowie Teile und Zubehör für Zeichen-, Anreiß- oder Recheninstrumente und -geräte; für Längenmessinstrumente für den Handgebrauch	1000 EUR	12 609	20 668	18 920	8

Melde-Nr.	Bezeichnung	Einheit	2009	2010	2011	2011 Anzahl der Unternehmen
1	2	3	4	5	6	7
2651 82 003	- für Dichtemesser u.ä. schwimmende Instrumente, Thermometer, Pyrometer, Barometer, Hygrometer und Psychrometer	1000 EUR	31 570	41 484	50 582	10
2651 82 004	- für Instrumente, Apparate und Geräte zum Messen von Durchfluss, Füllhöhe, Druck oder anderen veränderlichen Größen von Flüssigkeiten oder Gasen	1000 EUR	250 222	293 359	360 571	50
2651 82 005	- Mikrotome und Teile für Instrumente, Apparate und Geräte für physikalische oder chemische Untersuchungen	1000 EUR	183 074	212 047	237 160	24
2651 82 006	- für Instrumente, Apparate und Geräte zum Messen oder Prüfen elektrischer Größen und zum Messen und Nachweis von ionisierenden Strahlen	1000 EUR	83 065	83 614	98 768	30
2651 82 009	- für Maschinen, Apparate, Geräte, Instrumente u.a. Waren, a.n.g.	1000 EUR	148 837	197 892	228 933	69
2651 83 000	Teile und Zubehör für nichtoptische Mikroskope sowie Diffraktografen	1000 EUR	41 666	36 371	39 891	6
	Teile und Zubehör für Elektrizitäts-, Gas- und Flüssigkeitszähler, Geschwindigkeitsmesser u.a. Zähler, Stroboskope					
2651 84 330	- für Elektrizitäts-, Gas- und Flüssigkeitszähler	1000 EUR	2 494	2 204	2 046	4
2651 84 350	- für Gas- und Flüssigkeitszähler	1000 EUR	119 182	218 624	249 214	20
2651 84 500	- für Geschwindigkeitsmesser, andere Zähler und Stroboskope	1000 EUR	28 759	24 180	19 267	9
	Teile und Zubehör für pneumatische und hydraulische Regler, Instrumente Apparate, und Geräte zum Messen oder Prüfen a.n.g., Instrumente, Apparate und Geräte zum Regeln					
2651 85 201	- für Mess- und Prüfgeräte, -apparate und -geräte, a.n.g.	1000 EUR	34 290	39 229	52 209	17
2651 85 203	- für Materialprüfmaschinen mittels Ultraschall, Wirbelstrom u.ä., a.n.g.	1000 EUR	60 045	67 213	80 312	7
2651 85 209	- für andere Instrumente, Apparate und Geräte zum Messen oder Prüfen, a.n.g.	1000 EUR	376 040	506 041	513 676	88
2651 85 500	- Teile und Zubehör für Instrumente, Apparate und Geräte zum Regeln	1000 EUR	248 104	297 383	359 213	67
	Teile und Zubehör für Kompass u.a. Navigationsinstrumente, -apparate und -geräte; Maschinen, Apparate und Geräte zum Prüfen der mechanischen Eigenschaften von Stoffen					
2651 86 001	- für Kompass u.a. Navigationsinstrumente, -apparate und -geräte	1000 EUR	129 897	129 550	128 178	12
2651 86 002	- für Maschinen, Apparate und Geräte zum Prüfen von mechanischen Eigenschaften von Stoffen	1000 EUR	50 839	72 713	81 112	17
	Uhren					
2652 11 000	Armbanduhren, Taschen- u.ä. Uhren, mit Gehäuse aus Edelmetall oder Edelmetallplattierungen, auch mit Stoppeinrichtung	St 1000 EUR	55 958 94 506	34 642 125 745	22 004 169 841	8
2652 12 000	Andere Armbanduhren, Taschen- u.ä. Uhren, auch mit Stoppeinrichtung (ohne Uhren mit Gehäuse aus Edelmetall oder Edelmetallplattierungen)	St 1000 EUR	280 497 38 067	275 499 48 344	258 395 69 078	9
2652 13 000	Armaturbrett- u.ä. Uhren für Fahrzeuge	St 1000 EUR	256 092 .	.	.	3
	Uhren mit Kleinuhr-Werk; Wecker und Wanduhren, andere Uhren und Uhrenanlagen					
2652 14 001	- Wanduhren (ohne Kuckucksuhren)	St 1000 EUR	23 854 3 997	19 611 3 377	30 062 4 127	5

3 Produktion nach Güterarten - Deutschland

Melde-Nr.	Bezeichnung	Einheit	2009	2010	2011	2011 Anzahl der Unternehmen
1	2	3	4	5	6	7
2652 14 002	- Kuckucksuhren (nicht elektrisch betrieben)	St 1000 EUR	62 021 7 636	59 905 8 592	56 087 8 051	3
2652 14 009	- Andere Uhren, a.n.g. Uhrwerke und Teile für Uhren	St 1000 EUR	88 539 20 139	97 291 21 199	93 945 23 965	9
2652 21 000	Kleinuhr-Werke, vollständig und zusammengesetzt darunter zum Absatz bestimmt	St 1000 EUR	* -	- -	- -	- -
2652 22 000	Andere Uhrwerke (ohne Kleinuhr-Werke), vollständig und zusammengesetzt darunter zum Absatz bestimmt	St 1000 EUR	* 479 701 10 324	- 542 707 12 601	- 378 834 13 016	5 4
2652 23 000	Nicht oder nur teilweise zusammengesetzte, vollständige Kleinuhr-Werke (Schablonen) und unvollständige, zusammengesetzte Kleinuhr-Werke darunter zum Absatz bestimmt	kg 1000 EUR	* -	- -	- -	- -
2652 24 000	Uhrrohwerke für Kleinuhren darunter zum Absatz bestimmt	St 1000 EUR	* -	- -	- -	- -
2652 25 000	Andere nicht oder nur teilweise zusammengesetzte, vollständige Uhrwerke und unvollständige, zusammengesetzte Uhrwerke (ohne Kleinuhr-Werke) darunter zum Absatz bestimmt	kg 1000 EUR	* .	.	.	3 3
2652 26 000	Gehäuse für Uhren und andere Uhrmacherwaren, Teile dafür	1000 EUR	5 068	5 533	6 511	5
2652 27 000	Andere Uhrenteile	1000 EUR	5 723	8 336	11 201	15
2652 28 100	Zeitkontrollapparate, Zeitmesser, Zeitschalter und andere Zeitauslöser mit Uhrwerk oder Synchronmotor - Arbeitszeitregistrieruhren; Zeit- und Datumstempeluhren	St 1000 EUR	.	.	.	2
2652 28 300	- Parkuhren und andere Zeitkontrollapparate und Zeitmesser (ohne Kurzzeitmesser)	St 1000 EUR	.	.	.	2
2652 28 500	- Kurzzeitmesser (Minutenzähler, Sekundenähler)	St 1000 EUR	.	.	.	1
2652 28 700	- Zeitschalter und andere Zeitauslöser	St 1000 EUR	4 893 490 51 969	5 400 894 56 212	5 297 442 54 246	10
2660 11 150	Bestrahlungs- und Elektrotherapiegeräte und elektromedizinische Geräte Röntgenapparate und -geräte, Apparate und Geräte, die Alpha-, Beta- oder Gammastrahlen verwenden (einschl. Schirmbildfotografie- oder Strahlentherapiegeräte), Teile dafür - Röntgenapparate und -geräte (einschl. Schirmbildfotografie- oder Strahlentherapiegeräten) - - für medizinische, chirurgische, zahnärztliche oder tierärztliche Zwecke, auch Computertomografen	St 1000 EUR	22 186 1 473 019	20 080 1 419 882	17 644 1 193 111	7
2660 11 190	- - für andere Zwecke	St 1000 EUR	.	7 051 255 380	9 252 332 359	9
2660 11 300	- Apparate und Geräte, die Alpha-, Beta- oder Gammastrahlen verwenden (einschl. Schirmbildfotografie- oder Strahlentherapiegeräten)	St 1000 EUR	41 356 143 836	44 285 159 511	47 949 190 467	8
2660 11 500	- Röntgenröhren - Teile und Zubehör für Röntgen- und andere radioaktive Strahlungsapparate und -geräte u.ä.; Untersuchungs- und Behandlungstische, -sessel u.dgl. dafür	St 1000 EUR	.	.	25 866 .	5
2660 11 705	- - für Röntgen- und andere radioaktive Strahlungsapparate und -geräte u.ä.	1000 EUR	188 942	214 062	265 502	21

Melde-Nr.	Bezeichnung	Einheit	2009	2010	2011	2011 Anzahl der Unternehmen
1	2	3	4	5	6	7
2660 11 709	- - Andere Teile und Zubehör (z.B. Untersuchungs- und Behandlungstische, -sessel u.dgl. für Röntgenapparate u.ä.)	1000 EUR	39 999	56 131	51 875	13
	Elektrodiagnoseapparate und -geräte für medizinische Zwecke, Teile und Zubehör					
2660 12 301	- - Elektrokardiografen (Apparate und Geräte)	St 1000 EUR	4 483 12 122	7 923 16 054	. 27 511	5
2660 12 309	- - Zubehör für Elektrokardiografen (z.B. Klebeelektroden)	1000 EUR	46 128	55 614	52 934	4
2660 12 800	- Andere Elektrodiagnoseapparate und -geräte (z.B. Kernspintomografen, Magnetresonanzgeräte), teile und Zubehör	St 1000 EUR	259 257 561 073	306 103 628 250	386 398 659 003	17
2660 13 000	Ultraviolett- oder Infrarotbestrahlungsgeräte für medizinische Zwecke, Teile und Zubehör	St 1000 EUR	. 53 859	. 24 216	. 24 262	8
	Schwerhörigengeräte, Herzschrittmacher					
2660 14 330	- - Schwerhörigengeräte	St 1000 EUR	187 102 18 648	226 906 20 589	262 406 28 862	5
2660 14 390	- - Teile und Zubehör für Schwerhörigengeräte	1000 EUR	13 170	14 516	17 471	4
2660 14 500	- Herzschrittmacher (ohne Teile und Zubehör)	St 1000 EUR	1
	Optische und fotografische Instrumente und Geräte					
2670 11 000	Objektive aus Stoffen aller Art für Fotoapparate, Filmkameras, Projektoren oder fotografische und kinematografische Vergrößerungs- oder Verkleinerungsapparate	St 1000 EUR	124 338 41 121	176 510 63 158	254 090 108 670	12
2670 12 500	Fotoapparate zum Herstellen von Klischees und Druckformzylindern, für Unterwasser- oder Luftbildaufnahmen, medizinische Untersuchung innerer Organe oder gerichtsmedizinische oder kriminalistische Laboratorien	St 1000 EUR	4 692 79 366	6 048 65 193	. 68 286	4
2670 13 000	Digitalkameras	St 1000 EUR	141 810 101 931	203 532 189 987	226 223 237 598	9
2670 14 000	Sofortbildkameras und andere Fotoapparate	St 1000 EUR	1 516 9 332	1 535 10 187	5 094 10 422	3
	Filmkameras					
2670 15 300	- für Filme mit einer Breite von weniger als 16 mm oder für Doppelacht-Filme	St 1000 EUR	- -	- -	- -	-
2670 15 500	- für Filme mit einer Breite von 16 mm oder mehr	St 1000 EUR	1
2670 16 000	Filmvorführapparate, Diaprojektoren, andere Stehbildwerfer	St 1000 EUR	8 089 11 567	713 .	544 .	3
	Blitzlichtgeräte, fotografische Vergrößerungs- und Verkleinerungsapparate, Apparate für fotografische o.ä. Laboratorien (einschl. Apparate zum Projizieren oder Aufbringen von Schaltbildern auf sensibilisierten Halbleitermaterialien); Negativbetrachter; Lichtbildwände					
2670 17 001	- Filmentwicklungsmaschinen und -ausrüstungen für Laboratorien	St 1000 EUR	2
2670 17 009	- Blitzlichtgeräte, fotografische Vergrößerungs- und Verkleinerungsapparate u.a. Apparate und Ausrüstungen für fotografische o.ä. Laboratorien (einschl. zum Projizieren oder Aufbringen von Schaltbildern auf sensibilisierten Halbleitermaterialien); Negativbetrachter, Lichtbildwände	St 1000 EUR	. 77 332	. 103 614	. 112 274	11
2670 18 000	Lesegeräte für Mikrofilme, Mikrofilme oder andere Mikroträger	St 1000 EUR	1

Melde-Nr.	Bezeichnung	Einheit	2009	2010	2011	2011 Anzahl der Unternehmen
1	2	3	4	5	6	7
2670 19 001	Teile und Zubehör für fotografische Geräte - für Fotoapparate, Blitzlichtgeräte und -vorrichtungen für fotografische Zwecke	1000 EUR	31 613	44 151	41 768	9
2670 19 003	- für Filmkameras und Filmvorführapparate (auch Stativ)	1000 EUR	30 655	47 526	66 081	8
2670 19 005	- für Stehbildwerfer und fotografische Vergrößerungs- oder Verkleinerungsapparate	1000 EUR	12 489	15 048	21 706	4
2670 19 009	- für Apparate und Ausrüstungen für fotografische oder kinematografische Laboratorien (einschl. Apparate zum Projizieren oder Aufbringen von Schaltbildern auf sensibilisierten Halbleitermaterialien); Negativbetrachter; Lichtbildwände	1000 EUR	22 788	24 470	32 246	9
2670 21 530	Polarisierende Stoffe in Form von Folien oder Platten; Prismen, Linsen, Spiegel und andere optische Elemente (ohne solche aus nicht optisch bearbeitetem Glas), außer für Kameras, Bildwerfer und fotografische Vergrößerungs- oder Verkleinerungsapparate - Optische Elemente aus Stoffen aller Art (z.B. Prismen, Linsen, Spiegel) (ohne gefasste Objektive und Filter) - - nicht gefasst	St 1000 EUR	18 368 567 147 078	27 803 286 264 249	53 350 947 302 849	39
2670 21 550	- - gefasst	St 1000 EUR	.	.	.	11
2670 21 700	- Objektive aus Stoffen aller Art, gefasst, für Instrumente, Apparate und Geräte (ohne solche für Foto- und Kinotechnik) (ohne solche aus optisch nicht bearbeitetem Glas)	St 1000 EUR	133 052	366 024	418 195	12
2670 21 800	- Polarisierende Stoffe in Form von Folien oder Platten; Filter aus Stoffen aller Art, gefasst (ohne solche aus optisch nicht bearbeitetem Glas)	St 1000 EUR	130 808 217 614	170 098 747 653	207 620 658 038	3
2670 22 300	Ferngläser, Fernrohre, optische Teleskope u.a. astronomische Instrumente und Montierungen dafür; optische Mikroskope - Ferngläser	kg 1000 EUR	.	.	.	5
2670 22 500	- Fernrohre, optische Teleskope u.a. astronomische Instrumente und Montierungen dafür	St 1000 EUR	69 213 33 800	66 320 40 316	67 279 37 913	3
2670 22 703	- Optische Mikroskope (einschl. solcher für Mikrofotografie, -kinematografie oder -projektion) - - Stereomikroskope	St 1000 EUR	16 581 170 736	18 304 211 336	18 430 251 909	5
2670 22 709	- - Andere optische Mikroskope; einschl. Mikroskope für Mikrofotografie, -kinematografie und -projektion	St 1000 EUR	54 759	44 304	44 096 317 938	8
2670 23 100	Flüssigkeitskristallanzeigen; Laser (ohne Laserdioden); andere optische Instrumente, Apparate und Geräte, a.n.g. - Zielfernrohre für Waffen; Periskope; Fernrohre für Maschinen, Apparate, Geräte oder Instrumente	St 1000 EUR	46 758 80 283	48 570 75 944	57 298 76 644	5
2670 23 300	- Laser (ohne Laserdioden)	St 1000 EUR	75 801 311 565	100 661 445 200	108 997 587 520	25
2670 23 900	- Andere optische Instrumente, Apparate, Geräte (z.B. Lupen, Stereomikroskope, Flüssigkristallanzeigen)	1000 EUR	130 969	151 198	172 948	15
2670 24 100	Teile und Zubehör für Ferngläser, Fernrohre, optische Teleskope u.a. astronomische Instrumente und Montierungen dafür; optische Mikroskope - für Ferngläser, Fernrohre, optische Teleskope u.a. astronomische Instrumente und Montierungen dafür	1000 EUR	20 116	19 383	22 689	4

3 Produktion nach Güterarten - Deutschland

Melde-Nr.	Bezeichnung	Einheit	2009	2010	2011	2011 Anzahl der Unternehmen
1	2	3	4	5	6	7
2670 24 300	- für optische Mikroskope	1000 EUR	159 920	188 658	184 959	12
2670 25 000	Teile und Zubehör für Flüssigkristallanzeigen, Laser mit Ausnahme von Laserdioden, andere optische Instrumente, Apparate und Geräte a.n.g.	1000 EUR	166 726	304 115	394 261	16
2680 11 000	Magnetische Datenträger, nicht bespielt, außer Karten mit einem Magnetstreifen	St 1000 EUR	.	.	.	2
2680 12 000	Optische Datenträger, nicht bespielt	St 1000 EUR	211 200 797 33 736	.	.	2
2680 13 000	Andere Aufzeichnungsträger einsch. Matrizen und Mutterplatten für die Herstellung von Platten	St 1000 EUR	.	-	-	-
2680 14 000	Karten mit einem Magnetstreifen	St 1000 EUR	.	.	.	2
2699 99 000	Veredlung von Erzeugnissen dieser Güterabteilung (ohne Planung und Installation von Dauerbetrieb-Steuerungseinrichtungen)	1000 EUR	103 209	108 941	167 611	34

Melde-Nr.	Bezeichnung	Einheit	2009	2010	2011	2011 Anzahl der Unternehmen
1	2	3	4	5	6	7
	Elektrische Ausrüstungen					
	Elektromotoren, Generatoren, Transformatoren, Elektrizitätsverteilungs- und -schalteinrichtungen					
	Elektromotoren, Generatoren, Transformatoren, Teile dafür					
	Elektromotoren mit einer Leistung von 37,5 W oder weniger; andere Gleichstrommotoren; Gleichstromgeneratoren					
2711 10 100	- Elektromotoren mit einer Leistung von 37,5 W oder weniger darunter zum Absatz bestimmt	St St 1000 EUR	* 28 777 045 28 777 045 376 125	30 240 606 30 240 606 415 334	32 631 614 32 631 614 479 871	36 36
2711 10 300	- Gleichstrommotoren und -generatoren mit einer Leistung von mehr als 37,5 W bis 750 W darunter zum Absatz bestimmt	St St 1000 EUR	* 52 193 873 676 041	66 702 876 882 550	71 601 637 1 087 365	43 42
2711 10 530	- Gleichstrommotoren und -generatoren mit einer Leistung von mehr als 750 W bis 75 kW - mit einer Leistung von mehr als 750 W bis 7,5 kW	St 1000 EUR	38 247 34 317	38 322 33 143	42 901 35 584	16
2711 10 550	- mit einer Leistung von mehr als 7,5 kW bis 75 kW	St 1000 EUR	29 091 29 665	45 875 33 704	83 912 46 956	18
2711 10 700	- Gleichstrommotoren und -generatoren mit einer Leistung von mehr als 75 kW bis 375 kW	St 1000 EUR	629 8 625	623 10 590	795 12 405	10
2711 10 900	- Gleichstrommotoren und -generatoren mit einer Leistung von mehr als 375 kW	St 1000 EUR	. .	178 21 791	. .	5
	Allstrom-(Universal-)motoren mit einer Leistung von mehr als 37,5 W; andere Wechselstrommotoren; Wechselstromgeneratoren					
2711 21 000	Allstrom-(Universal-)motoren mit einer Leistung von mehr als 37,5 W darunter zum Absatz bestimmt	St St 1000 EUR	* 496 894 62 446	304 006 51 965	326 649 60 119	9 9
	Einphasen-Wechselstrommotoren					
2711 22 301	- mit einer Leistung von mehr als 37,5 W bis 750 W - mit einer Leistung von mehr als 7,5 W bis 75 W darunter zum Absatz bestimmt	St St 1000 EUR	* 1 106 506 34 014	1 220 796 37 156	1 084 547 34 096	16 15
2711 22 303	- mit einer Leistung von mehr als 75 W bis 375 W darunter zum Absatz bestimmt	St St 1000 EUR	* 2 386 392 128 313	2 469 474 140 548	2 561 123 150 417	17 16
2711 22 305	- mit einer Leistung von mehr als 375 W bis 750 W darunter zum Absatz bestimmt	St St 1000 EUR	* 81 406 5 125	141 875 7 022	137 992 7 721	13 12
2711 22 500	- mit einer Leistung von mehr als 750 W darunter zum Absatz bestimmt	St St 1000 EUR	* 72 141 8 750	134 416 12 361	86 850 10 644	14 13
2711 23 000	Mehrphasen-Wechselstrommotoren mit einer Leistung von 750 W oder weniger darunter zum Absatz bestimmt	St St 1000 EUR	* 2 426 487 279 480	3 280 703 351 989	3 419 594 3 243 344 379 379	56 55
	Mehrphasen-Wechselstrommotoren mit einer Leistung von mehr als 750 W bis 75 kW					
2711 24 031	- mit einer Leistung von mehr als 750 W bis 7,5 kW - Servomotoren	St 1000 EUR	369 101 205 606	637 383 342 655	766 687 434 209	16
2711 24 039	- andere, mit einer Leistung von 750 W bis 7,5 kW	St 1000 EUR	1 489 715 588 056	1 695 462 650 403	1 763 239 667 712	54
2711 24 050	- mit einer Leistung von mehr als 7,5 kW bis 37 kW	St 1000 EUR	276 292 289 633	366 687 380 943	401 466 506 455	40
2711 24 070	- mit einer Leistung von mehr als 37 kW bis 75 kW	St 1000 EUR	21 331 76 118	25 403 77 639	27 481 89 612	29

3 Produktion nach Güterarten - Deutschland

Melde-Nr.	Bezeichnung	Einheit	2009	2010	2011	2011 Anzahl der Unternehmen
1	2	3	4	5	6	7
	Mehrphasen-Wechselstrommotoren mit einer Leistung von mehr als 75 kW					
2711 25 300	- Fahrmotoren mit einer Leistung von mehr als 75 kW	St 1000 EUR	7 539 213 303	5 996 144 362	5 334 117 926	4
2711 25 401	- - mit einer Spannung von 1 000 V oder weniger	St 1000 EUR	14 009 122 344	13 750 116 355	17 555 156 027	20
2711 25 403	- - mit einer Spannung von mehr als 1 000 V	St 1000 EUR	1 100 30 184	962 28 546	1 356 37 209	9
2711 25 601	- - mit einer Spannung von 1 000 V oder weniger	St 1000 EUR	5 220 199 148	3 668 140 499	4 270 146 590	11
2711 25 603	- - mit einer Spannung von mehr als 1 000 V	St 1000 EUR	10 528 81 010	.	.	9
2711 25 900	- Andere Mehrphasen-Wechselstrommotoren mit einer Leistung von mehr als 750 kW	St 1000 EUR	3 115 441 663	2 118 293 092	2 721 391 751	8
2711 26 100	Wechselstromgeneratoren - mit einer Leistung von 75 kVA oder weniger	St 1000 EUR	6 492 18 419	8 522 21 661	9 152 25 572	8
2711 26 300	- mit einer Leistung von mehr als 75 kVA bis 375 kVA	St 1000 EUR	395 .	338 9 391	409 11 726	4
2711 26 500	- mit einer Leistung von mehr als 375 kVA bis 750 kVA	St 1000 EUR	183 5 233	.	84 2 366	3
2711 26 700	- mit einer Leistung von mehr als 750 kVA	St 1000 EUR	3 685 236 769	3 788 212 329	3 881 242 433	7
	Stromerzeugungsaggregate und elektrische rotierende Umformer					
	Stromerzeugungsaggregate, angetrieben durch Kolbenverbrennungsmotor mit Selbstzündung (Diesel- oder Halbdieselmotor)					
2711 31 100	- mit einer Leistung von 75 kVA oder weniger	St 1000 EUR	1 122 32 500	1 139 41 772	923 28 669	10
2711 31 300	- mit einer Leistung von mehr als 75 kVA bis 375 kVA	St 1000 EUR	1 238 110 291	1 557 152 916	2 420 234 018	22
2711 31 500	- mit einer Leistung von mehr als 375 kVA bis 750 kVA	St 1000 EUR	430 54 332	509 65 859	651 95 043	13
2711 31 700	- mit einer Leistung von mehr als 750 kVA	St 1000 EUR	324 72 864	266 60 561	436 95 257	10
	Stromerzeugungsaggregate, angetrieben durch Kolbenverbrennungsmotor mit Fremdzündung; andere Stromerzeugungsaggregate, elektrische rotierende Umformer					
2711 32 330	- - mit einer Leistung von 7,5 kVA oder weniger	St 1000 EUR	12 693 57 710	14 963 58 733	16 796 63 235	6
2711 32 350	- - mit einer Leistung von mehr als 7,5 kVA	St 1000 EUR	3 555 93 042	4 994 146 340	5 192 272 837	12
2711 32 500	- Andere Stromerzeugungsaggregate, ohne windgetriebene Stromerzeugungsaggregate (z. B. Turbogeneratoren)	St 1000 EUR	547 223 876	689 209 491	1 004 297 499	6
2711 32 700	- Elektrische rotierende Umformer	St 1000 EUR	7 339 84 752	8 345 73 300	7 044 .	7
	Elektrische Transformatoren					
	Transformatoren mit Flüssigkeitsisolation					
2711 41 200	- mit einer Leistung von 650 kVA oder weniger	St 1000 EUR	.	.	.	7
2711 41 500	- mit einer Leistung von mehr als 650 kVA bis 10 000 kVA	St 1000 EUR	72 128	.	.	6

3 Produktion nach Güterarten - Deutschland

Melde-Nr.	Bezeichnung	Einheit	2009	2010	2011	2011 Anzahl der Unternehmen
1	2	3	4	5	6	7
2711 41 800	- mit einer Leistung von mehr als 10 000 kVA	St 1000 EUR	904 713 046	1 079 838 197	637 709 082	5
	Andere Transformatoren mit einer Leistung von 16 kVA oder weniger					
2711 42 200	- mit einer Leistung von 1 kVA oder weniger - - Messwandler (z.B. Spannungswandler)	St 1000 EUR	2 711 712 248 942	3 628 924 252 106	3 647 991 285 637	24
2711 42 400	- - Andere Transformatoren	St 1000 EUR	42 010 184 195 662	52 470 325 259 868	54 876 871 312 318	71
2711 42 600	- Andere Transformatoren mit einer Leistung von mehr als 1 kVA bis 16 kVA, z.B. Messwandler, Spannungswandler	St 1000 EUR	1 479 720 77 681	1 999 696 109 846	1 915 254 118 459	51
	Andere Transformatoren mit einer Leistung von mehr als 16 kVA (ohne Transformatoren mit Flüssigkeitsisolation)					
2711 43 303	- mit einer Leistung von mehr als 16 kVA bis 500 kVA - - Leistungstransformatoren	St 1000 EUR	3 627 19 071	5 751 15 758	6 438 13 652	10
2711 43 305	- - Andere Transformatoren	St 1000 EUR	77 674 51 102	90 132 68 230	77 916 71 236	23
2711 43 803	- mit einer Leistung von mehr als 500 kVA - - Leistungstransformatoren mit einer Leistung von mehr als 500 kVA bis 1 600 kVA	St 1000 EUR	3 090 101 927	2 754 80 285	3 279 93 447	9
2711 43 805	- - Leistungstransformatoren mit einer Leistung von mehr als 1 600 kVA	St 1000 EUR	3 053 203 871	2 539 123 601	2 573 118 875	3
2711 43 807	- - Andere Transformatoren	St 1000 EUR	17 822	15 642	20 237	8
	Vorschaltgeräte für Entladungslampen; Stromrichter; andere Drosselspulen u.a. Selbstinduktionsspulen					
2711 50 130	- Vorschaltgeräte für Entladungslampen - - Vorschaltrosselspulen (Einfach- und Doppeldrosselspulen), auch mit angeschaltetem Kondensator	St 1000 EUR	51 302	.	.	5
2711 50 150	- - Andere Vorschaltgeräte für Entladungslampen	St 1000 EUR	7 433 058 83 686	9 449 883 105 180	7 248 433 104 772	14
2711 50 230	- Mehrkristall-Halbleiter-Gleichrichter	St 1000 EUR	.	.	.	4
	- Akkumulatorenladegeräte; andere Gleichrichter					
2711 50 330	- - Akkumulatorenladegeräte	St 1000 EUR	667 440 105 013	703 245 111 616	759 664 139 053	28
2711 50 350	- - Andere Gleichrichter	St 1000 EUR	783 155 180 322	1 303 289 263 060	1 490 337 302 131	19
2711 50 400	- Stromversorgungseinheiten für Telekommunikationsgeräte, automatische Datenverarbeitungs- maschinen und ihre Bausteine	St 1000 EUR	.	589 210	1 550 431	5
2711 50 530	- Wechselrichter - - mit einer Leistung von 7,5 kVA oder weniger	St 1000 EUR	1 028 031 798 941	1 597 149 1 370 980	1 312 880 909 006	28
2711 50 550	- - mit einer Leistung von mehr als 7,5 kVA	St 1000 EUR	445 333 1 418 309	859 171 2 258 973	780 032 2 321 621	30
	- Andere Stromrichter					
2711 50 703	- - Netzgeräte, Schaltnetzteile	1000 St 1000 EUR	1 076 187 321	1 316 214 121	1 555 284 590	57
2711 50 709	- - Andere Stromrichter, z.B. Schweißstromrichter (ohne Schweißausrüstung)	1000 St 1000 EUR	281 336 762	384 193 913	479 245 131	22
2711 50 800	- Andere Drossel- und Selbstinduktionsspulen	1000 St 1000 EUR	1 038 810 346 367	1 280 841 447 737	1 313 421 437 486	50

3 Produktion nach Güterarten - Deutschland

Melde-Nr.	Bezeichnung	Einheit	2009	2010	2011	2011 Anzahl der Unternehmen
1	2	3	4	5	6	7
	Teile für Elektromotoren, Generatoren und Transformatoren					
	Teile für Elektromotoren, elektrische Generatoren, Stromerzeugungsaggregate und elektrische rotierende Umformer					
2711 61 003	- für Elektromotoren und elektrische Generatoren	1000 EUR	696 217	789 964	910 457	97
2711 61 005	- für Stromerzeugungsaggregate und elektrische rotierende Umformer	1000 EUR	318 211	321 628	470 240	39
	Teile für Transformatoren, Drossel- u.a. Selbstinduktionsspulen und Stromrichter					
2711 62 030	- Ferritkerne für Transformatoren und Selbstinduktionsspulen	kg 1000 EUR	6 484 441 18 702	10 167 264 29 943	10 074 474 30 458	5
2711 62 050	- Andere Teile für Transformatoren und Selbstinduktionsspulen (ohne Ferritkerne)	1000 EUR	177 648	199 534	179 180	30
2711 62 070	- Teile für Stromrichter	1000 EUR	270 891	460 233	590 373	26
	Elektrizitätsverteilungs- und -schalteinrichtungen, Teile dafür					
	Elektrische Geräte zum Schließen, Unterbrechen, Schützen oder Verbinden von elektrischen Stromkreisen, für eine Spannung von mehr als 1 000 V					
2712 10 100	- Sicherungen für eine Spannung von mehr als 1 000 V	St 1000 EUR	. 15 487	4
2712 10 200	- Leistungsschalter	St 1000 EUR	66 197 418 961	68 365 439 107	68 652 465 048	7
2712 10 300	- Trennschalter sowie Ein- und Ausschalter	St 1000 EUR	29 176 82 604	30 248 71 884	29 664 43 106	6
2712 10 400	- Blitzschutzvorrichtungen, Spannungsbegrenzer und Überspannungsableiter für eine Spannung von mehr als 1 000 V	St 1000 EUR	305 875 90 999	457 023 109 753	451 622 120 925	6
2712 10 900	- Andere Geräte zum Schließen, Unterbrechen, Schützen oder Verbinden von elektrischen Stromkreisen, für eine Spannung von mehr als 1 000 V	St 1000 EUR	8 750 884 589 866	8 633 793 598 154	7 426 942 611 084	21
	Elektrische Geräte zum Schließen, Unterbrechen, Schützen oder Verbinden von elektrischen Stromkreisen, für eine Spannung von 1 000 V oder weniger					
	Sicherungen für eine Spannung von 1 000 V oder weniger					
2712 21 300	- für eine Stromstärke von 10 A oder weniger	St 1000 EUR	81 696 18 512	95 684 19 578	83 210 19 687	12
2712 21 500	- für eine Stromstärke von mehr als 10 A bis 63 A	St 1000 EUR	82 028 17 773	69 320 18 278	30 176 16 648	11
2712 21 700	- für eine Stromstärke von mehr als 63 A	St 1000 EUR	78 244 34 869	96 225 44 474	. 48 016	7
	Leistungsschalter für eine Spannung von 1 000 V oder weniger					
	- für eine Stromstärke von 63 A oder weniger					
2712 22 303	- - Installationsschutzschalter	1000 St 1000 EUR	47 456 217 724	55 752 282 187	62 654 290 388	11
2712 22 305	- - Andere Leistungsschalter	1000 St 1000 EUR	8 518 221 812	11 844 279 253	13 483 336 098	11
2712 22 500	- Andere Leistungsschalter für eine Stromstärke von mehr als 63 A	1000 St 1000 EUR	. 203 838	. 223 167	. 167 151	8

3 Produktion nach Güterarten - Deutschland

Melde-Nr.	Bezeichnung	Einheit	2009	2010	2011	2011 Anzahl der Unternehmen
1	2	3	4	5	6	7
	Andere Geräte zum Schützen von elektrischen Stromkreisen für eine Spannung von 1 000 V oder weniger					
2712 23 300	- für eine Stromstärke von 16 A oder weniger	St 1000 EUR	11 556 582 52 599	15 080 354 57 377	15 851 640 63 457	12
2712 23 500	- für eine Stromstärke von mehr als 16 A bis 125 A	St 1000 EUR	12 535 855 51 464	15 759 963 60 955	12 509 882 70 147	5
2712 23 700	- für eine Stromstärke von mehr als 125 A	St 1000 EUR	.	13 401	.	4
	Relais für eine Spannung von 1 000 V oder weniger					
2712 24 330	- für eine Spannung von 60 V oder weniger	1000 St 1000 EUR	53 497 49 017	.	18 567	7
2712 24 350	- - für eine Stromstärke von mehr als 2 A (z.B. Fernmelderelais)	1000 St 1000 EUR	1 364 10 916	4 420 15 308	7 955 18 405	9
2712 24 501	- für eine Spannung von mehr als 60 V bis 1 000 V	1000 St 1000 EUR	18 004 174 360	29 073 233 725	31 685 259 341	14
2712 24 503	- - für eine Stromstärke von mehr als 16 A bis 125 A (ohne Zeit- und Messrelais)	1000 St 1000 EUR	15 557 154 236	17 745 183 357	18 415 197 187	5
2712 24 505	- - für eine Stromstärke von mehr als 125 A (ohne Zeit- und Messrelais)	1000 St 1000 EUR	.	.	.	3
2712 24 507	- - Zeitrelais	1000 St 1000 EUR	1 227 29 074	1 722 38 966	1 959 42 996	11
2712 24 509	- - Messrelais	1000 St 1000 EUR	1 787 435 134	2 537 558 760	2 360 584 536	14
	Tafeln, Felder, Konsolen, Pulte, Schränke zum elektrischen Schalten oder Steuern oder für die Stromverteilung					
	Tafeln, Felder, Konsolen, Pulte, Schränke zum elektrischen Schalten oder Steuern oder für die Stromverteilung, für eine Spannung von 1 000 V oder weniger					
2712 31 300	- Numerische Steuerungen mit zugehörigen Peripheriebaugruppen	St 1000 EUR	1 311 281 618 327	1 751 065 806 499	1 904 869 1 051 506	64
2712 31 500	- Speicherprogrammierbare Steuerungen mit zugehörigen Peripheriebaugruppen	St 1000 EUR	11 750 489 1 844 532	16 447 282 2 332 552	18 896 983 2 752 284	152
2712 31 703	- Andere Tafeln, Felder, Konsolen u.ä.	St 1000 EUR	756 935 1 217 791	868 614 1 322 027	856 936 1 486 623	163
2712 31 705	- - Zählertafeln und Installationsverteiler	St 1000 EUR	2 033 114 189 292	1 839 841 213 604	1 960 931 257 892	36
2712 31 709	- - Andere Tafeln, Felder, Konsolen u.ä., a.n.g.	St 1000 EUR	70 767 361 1 555 937	86 293 887 1 800 259	99 941 969 2 040 037	134
	Tafeln, Felder, Konsolen, Pulte, Schränke zum elektrischen Schalten oder Steuern oder für die Stromverteilung, für eine Spannung von mehr als 1 000 V					
2712 32 030	- für eine Spannung von mehr als 1 000 V bis 72,5 kV	St 1000 EUR	112 556 822 532	149 695 843 843	142 796 911 731	36
2712 32 050	- für eine Spannung von mehr als 72,5 kV	St 1000 EUR	.	9 865	11 189	4
	Teile für die Elektrizitätsverteilungs- oder -schalteinrichtungen					
2712 40 300	- Tafeln, Felder, Konsolen, Pulte, Schränke u.a. Träger, nicht mit den zugehörigen Geräten ausgerüstet	St 1000 EUR	48 520 118 1 194 669	47 858 489 1 377 474	57 949 620 1 558 077	87

3 Produktion nach Güterarten - Deutschland

Melde-Nr.	Bezeichnung	Einheit	2009	2010	2011	2011 Anzahl der Unternehmen
1	2	3	4	5	6	7
2712 40 903	- Zusammengesetzte elektronische Schaltungen (Baugruppen) und andere Teile für Elektrizitätsverteilungs- oder -schalteinrichtungen	1000 EUR	2 549 677	3 171 585	3 701 853	189
2712 40 905	- - Zusammengesetzte elektronische Schaltungen (Baugruppen)	1000 EUR	1 485 109	1 688 521	1 873 511	170
	Akkumulatoren und Batterien					
	Elektrische Primärelemente und Primärbatterien, Teile dafür					
2720 11 000	Elektrische Primärelemente und -batterien	1000 St 1000 EUR	.	.	1 197 298 206 172	8
2720 12 000	Teile für Primärelemente und -batterien	1000 EUR	.	.	10 350	3
	Elektrische Akkumulatoren und Teile dafür					
2720 21 000	Blei-Akkumulatoren zum Starten von Kolbenverbrennungsmotoren (Starterbatterien)	St 1000 EUR	8 848 278 365 544	10 837 330 507 288	11 688 752 609 054	5
2720 22 100	Andere Blei-Akkumulatoren (ohne Starterbatterien) - Antriebsakkumulatoren	Anzahl Zellen 1000 EUR	3 606 971 230 965	4 413 633 310 308	4 656 116 347 512	8
2720 22 500	- Andere Blei-Akkumulatoren	Anzahl Zellen 1000 EUR	4 348 656 115 654	4 214 259 118 255	4 632 681 126 993	6
2720 23 000	Nickel-Cadmium-, Nickel-Metallhydrid-, Lithium-Ionen-, Lithium-Polymer-, Nickel-Eisen- und andere elektrische Akkumulatoren	St 1000 EUR	.	.	66 694 243 153 941	10
2720 24 000	Teile für elektrische Akkumulatoren (einschl. Separatoren)	1000 EUR	123 009	140 863	34 139	7
	Glasfaserkabel					
	Kabel aus einzeln umhüllten optischen Fasern für die Informationsübertragung					
2731 11 003	- Fernmeldekabel	kg 1000 EUR	8 365 297 91 085	6 215 923 73 079	6 801 895 68 002	6
2731 11 005	- Daten- und Steuerkabel	kg 1000 EUR	2 232 554 32 423	2 951 883 44 385	4 355 788 55 260	15
2731 12 000	Optischen Fasern sowie Bündel und Kabel daraus (ganze Bündel von Lichtleitfasern in einer Umhüllung)	kg 1000 EUR	3 326 622 88 067	5 012 725 96 595	5 914 581 109 969	12
	Sonstige elektronische und elektrische Kabel					
	Isolierte Wickeldrähte					
2732 11 300	- lackiert, emailliert	t 1000 EUR	91 882 392 258	117 601 636 543	116 414 697 341	8
2732 11 500	- Andere Wickeldrähte	t 1000 EUR	19 575 66 323	26 013 104 806	28 893 115 505	9
2732 12 000	Koaxialkabel und andere koaxiale elektrische Leiter, auch mit Anschlussstücken versehen oder dafür vorbereitet, Daten- und Steuerkabel	t 1000 EUR	33 934 198 236	36 712 239 736	34 554 256 622	30
	Andere elektrische Leiter, auch mit Anschlussstücken versehen oder dafür vorbereitet (ohne Kabelsätze für Beförderungsmittel), für eine Spannung von 1 000 V oder weniger					
	mit Anschlussstücken versehen					
2732 13 401	- für die Fernmeldetechnik, für eine Spannung von 80 V oder weniger	t 1000 EUR	.	.	1 352 35 574	13
2732 13 402	- für andere Zwecke, für eine Spannung von 80 V oder weniger (z.B. Daten- und Steuerkabel)	t 1000 EUR	20 724 35 191 238 803	28 100 33 808 323 186	23 930 384 622	45

3 Produktion nach Güterarten - Deutschland

Melde-Nr.	Bezeichnung	Einheit	2009	2010	2011	2011 Anzahl der Unternehmen
1	2	3	4	5	6	7
2732 13 404	- für eine Spannung von mehr als 80 V bis 1 000 V - - für eine Spannung von 1 000 V	t 1000 EUR	6 966 32 818	16 252 39 983	8 331 32 392	9
2732 13 405	- - für eine Spannung von mehr als 80 V bis unter 1 000 V nicht mit Anschlussstücken versehen	t 1000 EUR	91 407 390 219	105 379 533 755	109 327 616 828	74
2732 13 801	- für die Fernmeldetechnik, für eine Spannung von 80 V oder weniger	t 1000 EUR	30 575 184 649	30 544 246 284	28 902 264 513	14
2732 13 802	- für andere Zwecke, für eine Spannung von 80 V oder weniger (z.B. Daten- und Steuerkabel)	t 1000 EUR	19 087 126 533	20 961 141 740	22 819 165 894	22
2732 13 804	- für eine Spannung von mehr als 80 V bis 1 000 V - - für eine Spannung von 1 000 V	t 1000 EUR	154 115 330 179	162 543 369 677	159 886 381 327	7
2732 13 805	- - für eine Spannung von mehr als 80 V bis unter 1 000 V	t 1000 EUR	165 231 770 876	192 498 1 050 193	213 671 1 111 177	38
2732 14 000	Andere elektrische Leiter für eine Spannung von mehr als 1 000 V	t 1000 EUR	84 378 462 413	88 058 531 879	101 391 644 684	19
	Elektrisches Installationsmaterial					
	Andere Schalter (Ein-, Aus- oder Umschalter für Gebäudeinstallation), für eine Spannung von 1 000 V oder weniger					
2733 11 001	- Schalter, Trenner für Hauptstromkreise	1000 St 1000 EUR	67 737 104 338	91 401 133 172	83 547 140 976	16
2733 11 002	- Schalter für Steuer- und Hilfsstromkreise	1000 St 1000 EUR	269 139 415 102	396 323 565 566	400 598 626 392	30
2733 11 003	- Schalter für elektronische Anwendung	1000 St 1000 EUR	185 390 124 833	284 265 163 161	317 375 185 391	26
2733 11 004	- Schalter für industrielle Anwendung	1000 St 1000 EUR	33 025 528 221	45 048 741 947	53 711 857 971	28
2733 11 005	- Elektromechanische Geräteschalter	1000 St 1000 EUR	177 376 135 138	112 322 166 211	122 403 211 187	13
2733 11 006	- Elektronische Geräteschalter	1000 St 1000 EUR	6 734 52 832	5 125 53 363	5 071 58 002	8
2733 11 007	- Elektromechanische Installationschalter	1000 St 1000 EUR	39 557 134 605	42 965 134 375	40 212 129 867	16
2733 11 008	- Programmierbare Schalter (z.B. Zeitschalter) sowie elektronische Installationschalter	1000 St 1000 EUR	8 711 169 224	9 307 185 669	9 318 193 916	17
2733 12 003	Lampenfassungen für eine Spannung von 1 000 V oder weniger - Glühlampenfassungen	1000 St 1000 EUR	47 081 .	53 086 28 881	47 394 .	12
2733 12 005	- Fassungen für Leuchtstofflampen	1000 St 1000 EUR	. .	558 418 54 237	. .	5
2733 13 100	Steckvorrichtungen u.a. Geräte zum Schließen, Unterbrechen, Schützen oder Verbinden von elektrischen Stromkreisen, a.n.g., für eine Spannung von 1 000 V oder weniger - Steckvorrichtungen für Koaxialkabel	1000 St 1000 EUR	885 573 79 528	2 269 906 116 616	2 244 567 126 383	16
2733 13 300	- Steckvorrichtungen für gedruckte Schaltungen	1000 St 1000 EUR	3 852 849 307 146	5 448 230 425 330	5 998 811 431 025	21
2733 13 501	- - Stecker und Steckvorrichtungen - - Stecker und Installationssteckdosen, für industrielle Anwendung	1000 St 1000 EUR	59 936 156 022	164 490 202 707	175 263 227 137	24
2733 13 502	- - Stecker für häusliche Anwendung	1000 St 1000 EUR	65 280 59 519	81 017 72 410	73 250 72 711	9
2733 13 503	- - Installationssteckdosen für häusliche Anwendung	1000 St 1000 EUR	93 887 225 968	98 393 237 222	98 158 239 469	18
2733 13 505	- - Rundsteckverbinder	1000 St 1000 EUR	. 255 398	. 355 943	. 299 938	13

3 Produktion nach Güterarten - Deutschland

Melde-Nr.	Bezeichnung	Einheit	2009	2010	2011	2011 Anzahl der Unternehmen
1	2	3	4	5	6	7
2733 13 506	- - Rechtecksteckverbinder	1000 St 1000 EUR	3 865 975 287 774	6 168 629 379 472	6 841 924 422 647	20
2733 13 509	- - Steckverbinder für Lichtwellenleiter und andere Steckverbinder	1000 St 1000 EUR	7 760 112 427 143	10 925 904 553 784	12 119 868 594 193	19
2733 13 600	- Vorgefertigte Schienenverteilungen für elektrische Leitungen	1000 St 1000 EUR	. 36 808	28 775 49 572	6 062 29 231	7
2733 13 700	- Verbindungs- und Kontaktelemente, für Drähte und Kabel	1000 St 1000 EUR	6 532 256 1 172 846	8 663 373 1 524 506	9 106 599 1 698 957	42
2733 13 800	- Andere Geräte zum Schließen, Unterbrechen, Schützen oder Verbinden von elektrischen Stromkreisen, für eine Spannung von 1000 V oder weniger, a.n.g.	1000 St 1000 EUR	7 461 541 1 068 177	12 613 450 1 378 681	12 488 427 1 470 186	77
2733 14 100	Isolierteile aus Kunststoffen, für elektrische Maschinen, Apparate, Geräte oder Installationen (ohne elektrische Isolatoren) - Kabelkanäle für elektrische Leitungen, aus Kunststoffen	kg 1000 EUR	34 889 357 126 558	36 890 289 147 703	36 201 986 152 347	7
2733 14 300	- Isolierteile aus Kunststoffen, für elektrische Maschinen, Apparate, Geräte oder Installationen (ohne elektrische Isolatoren)	t 1000 EUR	23 466 242 805	21 376 280 691	22 832 307 184	39
Elektrische Lampen und Leuchten						
2740 11 000	Innenverspiegelte Scheinwerferlampen	1000 St 1000 EUR	2
2740 12 500	Wolfram-Halogen-Glühlampen (ohne Ultraviolett- und Infrarotlampen) - Wolfram-Halogen-Glühlampen für Krafträder und andere Kraftfahrzeuge	1000 St 1000 EUR	2
2740 12 930	- - für eine Spannung von mehr als 100 V	1000 St 1000 EUR	76 875 83 939	84 205 71 839	86 778 62 424	5
2740 12 950	- - für eine Spannung von 100 V oder weniger	1000 St 1000 EUR	. 119 614	162 868 124 296	155 762 112 821	13
2740 13 000	Andere Glühlampen mit einer Leistung von 200 W oder weniger und für eine Spannung von mehr als 100 V	1000 St 1000 EUR	28 633 43 412	34 226 51 889	29 929 47 872	6
2740 14 600	Andere Glühlampen - Andere Glühlampen für Krafträder und andere Kraftfahrzeuge	1000 St 1000 EUR	4
2740 14 900	- Andere Glühlampen (einschl. Lichtwurflampen)	1000 St 1000 EUR	23 318 31 408	24 818 33 760	29 838 33 256	10
2740 15 100	Entladungslampen; Ultraviolett- und Infrarotlampen; Bogenlampen - Glühkathoden-Leuchtstofflampen mit zwei Lampensockeln (ohne Ultraviolettlampen)	1000 St 1000 EUR	161 680 144 728	191 759 180 983	193 673 198 399	3
2740 15 300	- Andere Glühkathoden-Leuchtstofflampen (ohne Ultraviolettlampen)	1000 St 1000 EUR	32 883	3
2740 15 501	- - Natriumdampflampen	1000 St 1000 EUR	2
2740 15 509	- - Andere Entladungslampen, a.n.g., z.B. Verbundlampen, Quecksilberdampflampen	1000 St 1000 EUR	5
2740 15 700	- Ultraviolett- und Infrarotlampen; Bogenlampen	1000 St 1000 EUR	5 937 62 846	8 254 83 568	10 583 97 756	10
2740 21 000	Tragbare elektrische Leuchten zum Betrieb mit eigener Stromquelle	St 1000 EUR	1 106 911 91 445	1 095 085 95 388	1 092 673 99 073	13
2740 22 003	Elektrische Tisch-, Schreibtisch-, Nachttisch- oder Stehleuchten (ohne Strahler) - für Glühlampen	St 1000 EUR	1 012 296 40 999	1 071 282 44 092	1 012 073 46 216	24
2740 22 005	- für Entladungslampen	St 1000 EUR	24 707 8 788	25 563 9 211	34 120 12 016	4

3 Produktion nach Güterarten - Deutschland

Melde-Nr.	Bezeichnung	Einheit	2009	2010	2011	2011 Anzahl der Unternehmen
1	2	3	4	5	6	7
2740 22 009	- für andere Lampen	St 1000 EUR	68 894 11 467	86 230 12 520	71 317 11 858	13
2740 23 000	Nicht elektrische Beleuchtungskörper	St 1000 EUR	.	.	.	4
2740 24 000	Werbeleuchten, Leuchtschilder, beleuchtete Namensschilder u. dgl.	St 1000 EUR	513 848 230 953	545 425 248 886	676 506 277 121	59
2740 25 301	Lüster und andere elektrische Decken- und Wandleuchten - Wohnraum- und Repräsentativleuchten (ohne Strahler) - - für Glühlampen	St 1000 EUR	3 007 718 111 263	3 112 326 116 641	3 379 542 120 260	31
2740 25 302	- - für Halogenlampen	St 1000 EUR	1 503 758 65 053	1 772 158 71 107	1 335 346 64 646	24
2740 25 303	- - für Kompaktleuchtstofflampen	St 1000 EUR	786 660 58 527	924 025 54 565	1 417 437 53 581	12
2740 25 304	- - für andere Lampen	St 1000 EUR	1 496 805 58 372	1 792 477 75 949	1 429 974 95 714	16
2740 25 407	- Strahler - - Strahler für Glühlampen	St 1000 EUR	32 420	33 630	38 852	8
2740 25 408	- - Strahler für andere Lampen	St 1000 EUR	3 643 013 123 619	3 849 270 126 147	3 489 051 145 792	25
2740 25 505	- Industrielleuchten - - Industrielleuchten für höhere Schutzart von mehr als IP 20, für Leuchtstofflampen	St 1000 EUR	7 197 027 297 271	7 438 508 320 580	6 675 864 334 223	27
2740 25 508	- - Industrielleuchten für höhere Schutzart von mehr als IP 20, für andere Lampen	St 1000 EUR	1 545 058 27 536	1 404 678 29 857	1 201 674 33 474	18
2740 25 605	- Büroleuchten - - für Kompaktleuchtstofflampen	St 1000 EUR	1 351 326 63 551	1 509 568 75 754	1 332 973 69 533	14
2740 25 607	- - für andere Leuchtstofflampen	St 1000 EUR	3 695 946 242 717	3 488 569 248 048	3 454 743 252 053	16
2740 25 608	- - für andere Lampen	St 1000 EUR	302 891 15 063	273 764 16 366	165 096 11 669	7
2740 25 701	- Andere elektrische Decken- und Wandleuchten - - Notbeleuchtungen	St 1000 EUR	548 531 33 491	518 535 32 506	599 280 35 632	9
2740 25 709	- - Andere elektrische Decken- und Wandleuchten	St 1000 EUR	6 077 022 161 759	6 276 395 169 591	6 599 140 211 610	33
2740 31 000	Andere elektr. Beleuchtungskörper, a.n.g. Blitzlampen, Blitzwürfel u.dgl., für fotografische Zwecke	St 1000 EUR	.	.	.	1
2740 32 000	Elektrische Beleuchtung für Weihnachtsbäume	St 1000 EUR	.	.	.	1
2740 33 003	Scheinwerfer - für Glühlampen	St 1000 EUR	126 774 10 727	110 426 9 680	107 855 9 567	9
2740 33 005	- für andere Lampen	St 1000 EUR	169 233 42 119	147 607 37 945	158 349 40 636	13
2740 39 100	Andere elektrische Beleuchtungskörper - Andere Beleuchtungs- und Sichtsignalgeräte (ohne Beleuchtungs- und Sichtsignalgeräte für Fahrräder	t 1000 EUR	49 944 1 068 135	64 390 1 339 317	50 917 1 446 411	17
2740 39 301	- Elektrische Beleuchtungskörper für die Bühnenbeleuchtung	St 1000 EUR	32 802 46 083	.	.	2
2740 39 302	- - Außenleuchten für Haus und Garten, für Glühlampen	St 1000 EUR	508 213 32 718	1 092 562 33 660	992 966 35 345	12
2740 39 303	- - Außenleuchten für Haus und Garten, für andere Lampen	St 1000 EUR	307 659 64 473	318 072 70 773	349 903 77 256	11
2740 39 304	- - Dekorative Straßenleuchten für Fußgängerzonen, für Glühlampen	St 1000 EUR	814	5 036 1 673	958	6
2740 39 305	- - Dekorative Straßenleuchten für Fußgängerzonen, für Leuchtstofflampen	St 1000 EUR	44 419 12 514	37 148 10 473	36 428 11 035	7

3 Produktion nach Güterarten - Deutschland

Melde-Nr.	Bezeichnung	Einheit	2009	2010	2011	2011 Anzahl der Unternehmen
1	2	3	4	5	6	7
2740 39 306	- - Dekorative Straßenleuchten für Fußgängerzonen, für andere Lampen	St 1000 EUR	185 411 64 809	175 659 62 468	177 851 63 424	18
2740 39 307	- - Andere Straßenleuchten, für Glühlampen und Leuchtstofflampen	St 1000 EUR	15 636 3 435	17 536 4 379	11 685 2 760	8
2740 39 308	- - Andere Straßenleuchten, für Natriumdampflampen	St 1000 EUR	218 841 41 511	211 959 40 078	193 844 40 330	10
2740 39 309	- - Andere Straßenleuchten, für andere Lampen	St 1000 EUR	792 670 71 399	381 067 77 332	239 163 89 136	15
2740 39 503	- - Tunnelbeleuchtungen	St 1000 EUR	8 085 3 690	.	.	2
2740 39 505	- - Signal- und Befeuerungsleuchten, für Straßen-, Wasser- und Luftverkehr	St 1000 EUR	259 919 23 381	279 484 25 806	307 297 27 441	9
2740 39 509	- - Andere Leuchten (z.B. Leuchten für Sportplätze, Flutlicht, Bahnhofsleuchten, OP-Leuchten, Montageleuchten in Stabform)	St 1000 EUR	216 575 78 397	306 597 113 689	230 225 111 659	21
2740 41 000	Teile für elektrische Glühlampen und Entladungslampen (einschl. innenverspiegelter Scheinwerferlampen und Ultraviolett- und Infrarotlampen; Bogenlampen)	1000 EUR	72 682	94 746	90 033	20
2740 42 300	Teile für Beleuchtungsgeräte - Teile für tragbare elektrische Leuchten zum Betrieb mit eigener Stromquelle	1000 EUR	22 450	24 685	33 543	5
2740 42 503	- - Teile für Leuchten und andere Beleuchtungsgeräte - - Stromschienen für elektrische Leuchten und Teile dafür	1000 EUR	17 747	18 746	23 863	7
2740 42 509	- - Andere Teile für andere Beleuchtungsgeräte	1000 EUR	138 929	146 998	157 272	46
	Elektrische Haushaltsgeräte, Teile dafür (einschl. Tauchsiedern und elektrischen Geräten zum Raum- oder Bodenheizen o.ä., für gewerbliche Zwecke)					
	Kühl-, Gefrierschränke, Tiefkühltruhen					
2751 11 100	- Kombinierte Kühl- und Gefrierschränke mit gesonderten Außentüren	St 1000 EUR	.	.	.	2
2751 11 330	- - Haushaltskühlschränke - - Haushaltskühlschränke (ohne Einbaukühlschränke) (einschl. Absorberkühlschränken)	St 1000 EUR	439 193 146 452	474 338 169 390	428 202 164 335	3
2751 11 350	- - Einbaukühlschränke	St 1000 EUR	.	.	.	2
2751 11 500	- Gefrier- und Tiefkühltruhen mit einem Inhalt von 800 l oder weniger	St 1000 EUR	-	-	-	-
2751 11 700	- Gefrier- und Tiefkühlschränke mit einem Inhalt von 900 l oder weniger	St 1000 EUR	.	.	.	2
2751 12 000	Haushaltsgeschirrspülmaschinen	St 1000 EUR	2 804 282 992 436	3 023 716 1 139 032	.	3
2751 13 000	Maschinen zum Waschen von Wäsche und Wäschetrockner, mit einem Fassungsvermögen an Trockenwäsche von 10 kg oder weniger	St 1000 EUR	2 574 867 1 238 743	2 419 348 1 151 714	2 477 977 1 127 944	5
2751 14 000	Decken aus Gewebe mit elektrischer Heizvorrichtung	St 1000 EUR	.	.	.	3
	Ventilatoren und Abzugshauben für den Haushalt					
2751 15 300	- Ventilatoren mit eingebautem Elektromotor mit einer Leistung von 125 W oder weniger	St 1000 EUR	4 482 015 104 309	4 593 059 126 750	4 191 569 130 234	10
2751 13 800	- Abzugshauben mit einer größten horizontalen Seitenlänge von 120 cm oder weniger	St 1000 EUR	.	.	.	9

3 Produktion nach Güterarten - Deutschland

Melde-Nr.	Bezeichnung	Einheit	2009	2010	2011	2011 Anzahl der Unternehmen
1	2	3	4	5	6	7
	Andere elektrische Haushaltsgeräte, a.n.g.					
2751 21 230	Staubsauger und elektromechanische Haushaltsgeräte, mit eingebautem Elektromotor - Staubsauger, mit einer Leistung von 1 500 W oder weniger und mit einem Fassungsvermögen des Staub- behälters von 20 l oder weniger	St 1000 EUR	2 784 226 240 987	3 114 826 290 903	3 409 244 309 053	9
2751 21 250	- Andere Staubsauger	St 1000 EUR	1 633 832 203 379	1 902 607 248 110	1 811 617 232 304	4
2751 21 700	- Lebensmittelzerkleinerungs- und -mischgeräte (Küchenmaschinen); Frucht- und Gemüsepressen	St 1000 EUR	.	.	.	1
2751 21 900	- Andere elektromechanische Haus- haltsgeräte (z.B. Schneidema- schinen) a.n.g.	St 1000 EUR	.	.	.	8
2751 22 000	Elektrische Rasierapparate, Haar- schneide- und Schermaschinen sowie Haarentferner (Epilatoren)	St 1000 EUR	209 939 .	110 926 .	119 769 .	5
2751 23 130	Elektrische Haar- Händetrockner; Bügeleisen - Elektrische Trockenhauben, andere Haartrockner - - Trockenhauben, auch wandbefestigte	St 1000 EUR	156 709 14 390	54 171 .	. .	2
2751 23 150	- - Andere Haartrockner	St 1000 EUR	.	.	.	1
2751 23 300	- Andere Elektrowärmegeräte zur Haarpflege	St 1000 EUR	.	.	.	1
2751 23 500	- Elektrische Händetrockner	St 1000 EUR	19 972 .	17 989 .	. .	3
2751 23 700	- Elektrische Bügeleisen	St 1000 EUR	2 690 882 69 210	2
2751 24 100	Andere Elektrowärmegeräte - Staubsauger, einschl. Trocken- und Nasssauger (ohne eingebautem Elektromotor)	St 1000 EUR	. 15 447	. 2 000	. .	2
2751 24 300	- Kaffee- und Teemaschinen	St 1000 EUR	1 474 297 36 602	1 061 508 29 786	1 031 871 34 006	3
2751 24 500	- Brotröster (Toaster)	St 1000 EUR	.	.	.	2
2751 24 901	- - Andere Elektrowärmegeräte für den Haushalt, a.n.g.	St 1000 EUR	51 287 1 720	58 472 1 922	. .	3
2751 24 909	- - Andere Elektrowärmegeräte für den Haushalt, a.n.g.	St 1000 EUR	737 537 17 497	654 025 14 438	529 589 14 621	8
2751 25 300	Elektrische Warmwasserbereiter und Tauchsieder, auch für gewerbliche Zwecke - Durchlauferhitzer	St 1000 EUR	871 652 121 860	949 797 129 582	965 168 135 879	5
2751 25 500	- Andere elektrische Warmwasser- bereiter, a.n.g.	St 1000 EUR	1 895 553 187 444	1 316 068 163 549	1 611 099 174 155	12
2751 25 700	- Tauchsieder	St 1000 EUR	.	.	.	2
2751 26 300	Elektrische Geräte zum Raum- oder Bodenheizen oder zu ähnlichen Zwecken, auch für gewerbliche Zwecke - Elektrische Speicherheizgeräte	St 1000 EUR	224 299 71 841	205 613 67 985	191 877 64 638	6
2751 26 500	- Elektrische Radiatoren mit Flüssigkeitsumlauf, Konvektoren, elektrische Heizgeräte mit eingebautem Ventilator	St 1000 EUR	103 572 5 137	108 324 5 680	174 429 8 218	8
2751 26 900	- Andere elektrische Heizgeräte	St 1000 EUR	3 171 824 63 148	4 841 928 80 862	5 801 079 87 244	24
2751 27 000	Mikrowellengeräte	St 1000 EUR	.	.	.	1

3 Produktion nach Güterarten - Deutschland

Melde-Nr.	Bezeichnung	Einheit	2009	2010	2011	2011 Anzahl der Unternehmen
1	2	3	4	5	6	7
2751 28 100	Andere elektrische Öfen, a.n.g.; elektrische Küchenherde, Kochplatten, Grill- und Bratgeräte - Elektrische Vollherde	St 1000 EUR	683 233 252 713	712 871 263 920	664 104 238 355	6
2751 28 330	- Elektrische Einzel- oder Mehrfachkochplatten und Kochmulden - - zum Einbau	St 1000 EUR	3 310 742 525 171	3 780 186 576 476	2 492 730 529 964	6
2751 28 350	- - Andere elektrische Einzel- oder Mehrfachkochplatten und Kochmulden	St 1000 EUR	.	.	.	3
2751 28 500	- Elektrische Grillgeräte und Bratgeräte	St 1000 EUR	397 185 17 977	. 19 389	. 15 758	7
2751 28 700	- Elektrische Einbau-Backöfen	St 1000 EUR	1 576 749 667 464	1 641 949 675 450	1 759 444 697 796	5
2751 28 900	- Andere elektrische Öfen	St 1000 EUR	.	.	.	1
2751 29 000	Elektrische Heizwiderstände	t 1000 EUR	16 580 184 736	18 242 220 530	16 172 276 322	24
2751 30 100	Teile für elektrische Haushaltsgeräte - für Staubsauger	1000 EUR	166 345	182 229	190 875	12
2751 30 300	- für elektromechanische Haushaltsgeräte	1000 EUR	130 105	147 869	141 778	24
2751 30 500	- für elektrische Rasierapparate, Haarschneide- und Schermaschinen	1000 EUR	.	.	.	5
2751 30 700	- für Warmwasserbereiter, Elektrowärmegeräte für den Haushalt und für gewerbliche Zwecke	1000 EUR	152 918	164 392	177 210	20
2752 11 130	Nicht elektrische Back-, Brat-, Grill-, Kochgeräte und Warmhalteplatten, für den Haushalt, aus Eisen, Stahl oder Kupfer - Back-, Koch-, u.ä. Geräte für Feuerung mit gasförmigen Brennstoffen, aus Eisen oder Stahl - - Gas-Einbauherde und -backöfen	St 1000 EUR	.	.	.	1
2752 11 150	- - Andere Kochgeräte u.ä. Geräte für Feuerung mit gasförmigen Brennstoffen (oder mit Gas u.a.)	St 1000 EUR	58 184	43 744	.	3
2752 11 900	- Back-, Koch-, u.ä. Geräte für Feuerung mit anderen Brennstoffen, aus Eisen oder Stahl sowie Koch- und Heizgeräte, aus Kupfer	St 1000 EUR	1 521	1 720	1 707	3
2752 12 330	Nicht elektrische Raumheizöfen, Küchenherde und ähnliche nicht elektrische Haushaltsgeräte, aus Eisen und Stahl - Heizgeräte u.ä. nicht elektrische Haushaltsgeräte für Feuerung mit gasförmigen Brennstoffen - - mit eigener Abgasführung	St 1000 EUR	213 917 159 734	243 339 178 725	244 426 193 121	9
2752 12 350	- - nicht mit eigener Abgasführung	St 1000 EUR	.	.	3 287	3
2752 12 500	- Heizgeräte u.ä. nicht elektrische Haushaltsgeräte für Feuerung mit flüssigen Brennstoffen	St 1000 EUR	7 945	.	.	4
2752 12 700	- Heizgeräte u.ä. nicht elektrische Haushaltsgeräte für Feuerung mit festen Brennstoffen	St 1000 EUR	54 554 75 021	40 212 59 216	39 078 64 630	10
2752 13 000	Nicht elektrische Heißluftherzeuger und -verteiler, mit motorbetriebenem Ventilator oder Gebläse, Teile dafür, aus Eisen oder Stahl, auch für gewerbliche Zwecke	St 1000 EUR	346 315 80 524	390 201 81 883	444 511 84 628	14
2752 14 003	Nicht elektrische Durchlauferhitzer und Heißwasserspeicher (z.B. Gasdurchlauferhitzer, Solarkollektoren u.ä.) - mit Gasbeheizung	St 1000 EUR	541 583	.	.	3
2752 14 005	- mit Ölbeheizung oder für Feuerung mit festen Brennstoffen	St 1000 EUR	2 904 1 579	2 405 1 439	. 1 279	4

Melde-Nr.	Bezeichnung	Einheit	2009	2010	2011	2011 Anzahl der Unternehmen
1	2	3	4	5	6	7
2752 14 008	- Solarkollektoren	St 1000 EUR	1 440 211 234 827	1 245 999 190 107	1 512 216 218 898	19
2752 14 009	- mit sonstiger Beheizung	St 1000 EUR	58 990 48 075	81 540 55 483	109 008 73 974	10
2752 20 000	Teile für Öfen, Kochgeräte, Warmhalteplatten u.ä. nicht elektrische Haushaltsgeschirre, aus Eisen oder Stahl	1000 EUR	48 118	38 018	33 773	13
2790 11 503	Elektrische Maschinen, Apparate und Geräte mit eigener Funktion - Brennstoffzellen	St 1000 EUR	3 718	10 492	33 472 8 530	5
2790 11 506	- Rotierende elektrische Maschinen (Tachogeneratoren)	St 1000 EUR	1 172 825 52 289	723 979 38 018	799 780 48 040	8
2790 11 509	- Andere elektrische Maschinen, Apparate und Geräte mit eigener Funktion, a.n.g.; z.B. mit Übersetzungs- oder Wörterbuchfunktion	St 1000 EUR	53 206 822 913 838	1 107 430	1 149 368	66
2790 12 300	Elektrische Isolatoren; Isolierteile für elektrische Maschinen oder Einrichtungen; Geräte od. Installationen; Isolierrohre	t 1000 EUR	22 744 198 652	25 034 219 017	28 194 252 653	17
2790 12 800	- Elektrische Isolatoren aus Stoffen aller Art (ohne Glas und Keramik)	t 1000 EUR	22 616	2 974 26 289	2 914 28 685	6
2790 12 800	- Isolierteile (ohne Keramik- und Kunststoffteile) für elektrische Maschinen, Geräte oder Installationen; Isolierrohre und Verbindungsstücke, aus unedlen Metallen, mit Innenisolierung	t 1000 EUR	22 616	2 974 26 289	2 914 28 685	6
2790 13 300	Waren für elektrotechnische Zwecke, aus Graphit oder anderem Kohlenstoff, auch in Verbindung mit Metall	t 1000 EUR	48 341 189 381	65 457 246 221	77 614 285 013	3
2790 13 300	- Elektroden für Öfen	t 1000 EUR	48 341 189 381	65 457 246 221	77 614 285 013	3
2790 13 500	- Andere Elektroden (z.B. Elektroden für Elektrolyseanlagen)	t 1000 EUR	55 116	41 519	53 588	6
2790 13 700	- Kohlebürsten	t 1000 EUR	3 719 104 860	3 595 111 312	3 454 108 010	7
2790 13 900	- Heizwiderstände u.a. Waren für elektrotechnische Zwecke, aus Graphit oder anderem Kohlenstoff	t 1000 EUR	.	.	.	4
2790 20 200	Anzeigetafeln mit Flüssigkristallanzeige (LCD) oder Leuchtdiodenanzeigen (LED); Hör- und Sichtsignalleräte (ohne solche für Fahrräder, Kraftfahrzeuge und den Verkehr)	St 1000 EUR	167 268	138 764	884 262 103 905	12
2790 20 200	- Anzeigetafeln mit Flüssigkristallanzeige (LCD)	St 1000 EUR	167 268	138 764	884 262 103 905	12
2790 20 500	- Anzeigetafeln mit Leuchtdiodenanzeige (LED)	St 1000 EUR	55 162 48 207	63 759 54 755	69 405 56 898	11
2790 20 800	- Andere Hör- und Sichtsignalleräte	St 1000 EUR	3 015 432 102 009	2 796 027 94 800	3 106 544 107 746	18
2790 31 090	Elektrische Löt- und Schweißmaschinen, -apparate und -geräte; elektrische Maschinen, Apparate und Geräte zum Spritzen schmelzflüssiger Metalle oder Cermets	St 1000 EUR	.	.	.	2
2790 31 090	- LötKolben und Lötpistolen	St 1000 EUR	.	.	.	2
2790 31 180	- Andere elektrische Maschinen, Apparate und Geräte zum Hart- oder Weichlöten	St 1000 EUR	1 633 62 239	2 134 115 641	2 585 182 104	20
2790 31 450	- Maschinen, Apparate und Geräte, zum Widerstandsschweißen von Metallen	St 1000 EUR	10 712 366 027	8 656 336 453	11 910 426 414	26
2790 31 540	- Automaten zum Lichtbogen- oder Plasmaschweißen von Metallen	St 1000 EUR	4 133 79 346	4 341 77 409	4 379 75 500	10
2790 31 630	- Andere Maschinen, Apparate und Geräte zum Lichtbogen- oder Plasmaschweißen von Metallen zum manuellen Schweißen, mit umhüllten Elektroden, bestehend aus Schweißköpfen oder Schweißzangen und Transformator, Stromrichter, Generator oder rotierendem Umformer	St 1000 EUR	35 201 11 429	46 572 12 455	50 396 33 196	9

Melde-Nr.	Bezeichnung	Einheit	2009	2010	2011	2011 Anzahl der Unternehmen
1	2	3	4	5	6	7
2790 31 723	- Andere Geräte zum Lichtbogen- oder Plasmaschweißen - - Schutzgasschweißgeräte für das MIG/MAG-Verfahren	St 1000 EUR	66 903 36 635	95 323 47 305	125 411 54 114	7
2790 31 729	- - Andere Schutzgasschweißgeräte u.ä. (z.B. nach dem WIG-, UP- RES-Verfahren) zum Lichtbogen- oder Plasmaschweißen	St 1000 EUR	65 734 55 054	94 198 61 320	171 227 103 459	8
2790 31 810	- Andere Maschinen, Apparate und Geräte zum Schweißen von Metallen, auch solche zum Spritzen schmelz- fähiger Metalle oder Hartmetalle	St 1000 EUR	9 295 123 942	10 932 136 412	11 489 134 303	17
2790 31 900	- - - Andere Maschinen, Apparate und Geräte zum Schweißen von Nicht- metallen - - Maschinen, Apparate und Geräte zum Widerstandsschweißen von Kunststoffen	St 1000 EUR	6 058 65 735	8 498 82 766	8 555 77 098	14
2790 31 992	- - - für Kunststoffe	St 1000 EUR	1 421 71 903	1 400 78 639	1 095 75 612	9
2790 31 999	- - - Andere Maschinen u.ä., auch zum Schneiden verwendbar, elektrisch oder mit Laser, Ultraschall u.ä.	St 1000 EUR	7 249 136 310	17 070 204 634	22 806 278 307	9
2790 32 000	Teile für elektrische Löt- und Schweißmaschinen, -apparate und -geräte; Teile für elektrische Ma- schinen, Apparate und Geräte zum Spritzen schmelzflüssiger Metalle oder Cermets	1000 EUR	201 378	281 826	363 294	56
2790 33 300	Teile für sonstige elektrische Aus- rüstungen; elektrische Teile für Maschinen, Apparate oder Geräte, a.n.g. - für elektrische Verkehrssignal-, -sicherungs-, -überwachungs- und -steuerungsgeräte für Schienen- wege, Straßen, Binnenwasser- straßen, Parkplätze, Hafenanlagen u.ä.	1000 EUR	47 350	43 401	49 025	8
2790 33 500	- für elektrische Hör- und Sicht- signalgeräte (Einbruchs- oder Diebstahlarmanlagen, Feuer- melder u.ä. Geräte; Anzeigetafeln)	1000 EUR	12 535	12 557	13 866	8
2790 33 700	- für elektrische Maschinen, Appa- rate und Geräte mit eigener Funktion	1000 EUR	608 360	722 756	776 986	71
2790 33 900	- Andere elektrische Teile für Maschinen, Apparate oder Geräte a.n.g. Sonstige elektrische Ausrüstung, a.n.g. (einschl. Elektromagnete; elektromagnetische Kupplungen und Bremsen; elektromagnetische Hebe- köpfe; elektrische Teilchenbeschleu- niger, elektrische Signalgeneratoren sowie Maschinen, Apparate und Geräte für die Galvanotechnik, Elektrolyse oder Elektrophorese	1000 EUR	295 337	413 663	443 380	57
2790 40 100	- Teilchenbeschleuniger	kg 1000 EUR	- -	- -	- -	-
2790 40 300	- Signalgeneratoren	kg 1000 EUR	.	.	.	4
2790 40 500	- Elektromagnetische Kupplungen und Bremsen	St 1000 EUR	6 636 779 220 841	8 571 323 281 278	8 562 597 302 373	28
2790 40 600	- Elektromagnetische Hebeköpfe; andere elektromagnetische Vor- richtungen und Teile dafür	kg 1000 EUR	15 777 904 413 760	19 818 411 546 393	22 252 709 608 571	34
2790 51 000	Festkondensatoren für Ströme mit 50/60 Hz, mit einer Blindleistung von 0,5 kVar oder mehr (Leistungs- kondensatoren)	1000 St 1000 EUR	.	.	.	7
2790 52 200	Andere Festkondensatoren - Tantalkondensatoren; Aluminium- Elektrolytkondensatoren	1000 St 1000 EUR	.	31 119 .	.	5

3 Produktion nach Güterarten - Deutschland

Melde-Nr.	Bezeichnung	Einheit	2009	2010	2011	2011 Anzahl der Unternehmen
1	2	3	4	5	6	7
2790 52 400	- Andere Festkondensatoren, a.n.g.	1000 St	245 340	390 963	374 940	10
		1000 EUR	68 278	87 491	106 956	
2790 53 000	Drehkondensatoren und andere einstellbare Kondensatoren	1000 St	.	.	.	1
		1000 EUR	.	.	.	
	Elektrische Widerstände (einschl. Rheostaten und Potentiometern) (ohne Heizwiderstände)					
	- Festwiderstände					
2790 60 350	- - Für eine Leistung von 20 W oder weniger	1000 St	1 553 730	2 616 564	2 516 803	11
		1000 EUR	47 058	76 341	85 430	
2790 60 370	- - für eine Leistung von mehr als 20 W	1000 St	129 607	.	.	13
		1000 EUR	57 939	65 301	68 592	
	- Draht-Stellwiderstände (einschl. Rheostaten und Potentiometern)					
2790 60 550	- - für eine Leistung von 20 W oder weniger	1000 St	496	624	682	5
		1000 EUR	2 435	2 922	3 760	
2790 60 570	- - für eine Leistung von mehr als 20 W	1000 St	384	308	359	6
		1000 EUR	1 251	1 019	1 039	
2790 60 800	- Kohlemasse- und Kohleschichtfestwiderstände; andere Stellwiderstände (einschl. Rheostaten und Potentiometern)	1000 St	.	.	.	5
		1000 EUR	56 542	93 852	90 697	
	Elektrische Verkehrssignal-, Verkehrsicherungs-, Verkehrsüberwachungs- und Verkehrssteuergeräte für Schienenwege oder dergleichen, Straßen, Binnenwasserstraßen, Parkplätze oder Parkhäuser, Hafenanlagen oder Flughäfen					
2790 70 100	- Elektrische Verkehrssignal-, -sicherungs-, -überwachungs- und -steuerungsgeräte für Schienenwege u.dgl.	1000 EUR	425 005	452 311	480 994	17
2790 70 300	- Elektrische Verkehrssignal-, -sicherungs-, -überwachungs- und -steuerungsgeräte für Straßen, Binnenwasserstraßen, Parkplätze, Hafenanlagen u.ä.	St	2 756 141	2 568 879	2 656 437	20
		1000 EUR	137 541	172 889	168 506	
	Teile für elektrische Kondensatoren, Widerstände, Rheostate und Potentiometer					
2790 81 000	Teile für elektrische Kondensatoren	1000 EUR	73 457	101 525	118 343	9
2790 82 000	Teile für elektrische Widerstände, Rheostaten und Potentiometern	1000 EUR	30 666	52 186	49 401	6
2799 99 000	Veredlung von Erzeugnissen dieser Güterabteilung	1000 EUR	218 302	284 473	327 718	62

Melde-Nr.	Bezeichnung	Einheit	2009	2010	2011	2011 Anzahl der Unternehmen
1	2	3	4	5	6	7
	Maschinen Nicht wirtschaftszweigspezifische Maschinen Verbrennungsmotoren und Turbinen (ohne Motoren für Luft- und Straßen- fahrzeuge) Motoren für Wasserfahrzeuge, Schie- nenfahrzeuge, industrielle u.a. Zwecke (ohne Motoren für Luft- und Straßenfahrzeuge)					
2811 11 000	Außenbordmotoren mit Fremdzündung, für Wasserfahrzeuge	kW St 1000 EUR	* * -	- - -	- - -	- - -
	darunter zum Absatz bestimmt	kW St	- -	- -	- -	- -
2811 12 000	Andere Antriebsmotoren mit Fremdzün- dung, für Wasserfahrzeuge und andere Zwecke	kW St 1000 EUR	* * 1 751 082 11 723 197 825	. . 2 181 336 12 584 246 453	. . 2 306 810 15 586 355 928	8 8 6 6
	darunter zum Absatz bestimmt	kW St	1 751 082 11 723	2 181 336 12 584	2 306 810 15 586	6 6
	Dieselmotoren für Wasserfahrzeuge, Schienenfahrzeuge, Industriediesel- motoren (z.B. ortsfeste Dieselmoto- ren, Dieselmotoren f.d. Antrieb v. Schienenfahrzeuge, Industriediesel- motoren (z.B. ortsfeste Dieselmoto- ren, Dieselmotoren f.d. Antrieb v. Flurförderfahrzeugen, Mähdreschern, Baggern)					
2811 13 110	Dieselmotoren für Wasserfahrzeuge, - - mit einer Leistung von 200 kW oder weniger	kW St 1000 EUR	2 2 2
2811 13 150	- - mit einer Leistung von mehr als 200 kW bis 1000 kW	kW St 1000 EUR	853 563 1 366 94 562	879 894 1 374 82 221	1 228 890 2 255 89 956	4 4 4
2811 13 190	- - mit einer Leistung von mehr als 1 000 kW	kW St 1000 EUR	6 629 620 1 771 1 203 950	5 281 545 1 602 910 705	5 010 320 1 805 961 505	6 6 6
2811 13 200	Dieselmotoren für Schienenfahrzeuge	kW St 1000 EUR	* * 740 230 1 095 98 345	875 479 1 447 126 133	1 371 642 1 659 181 565	4 4 4 4
	darunter zum Absatz bestimmt	kW St	740 230 1 095	875 479 1 447	1 371 642 1 659	4 4
	Industriedieselmotoren mit einer Leistung von 100 kW oder weniger					
2811 13 310	- - mit einer Leistung von 15 kW oder weniger	kW St 1000 EUR	* *	3 3 3
	darunter zum Absatz bestimmt	kW St	3 3
2811 13 330	- - mit einer Leistung von mehr als 15 kW bis 30 kW	kW St 1000 EUR	* *	2 2 2
	darunter zum Absatz bestimmt	kW St	2 2
2811 13 350	- - mit einer Leistung von mehr als 30 kW bis 50 kW	kW St 1000 EUR	* * 1 163 092 28 747 1 163 092 28 747 76 615	1 833 958 45 783 1 833 958 45 783 120 120 201 190	3 3 3 3 3
	darunter zum Absatz bestimmt	kW St	1 163 092 28 747	1 833 958 45 783	. .	3 3
2811 13 370	- - mit einer Leistung von mehr als 50 kW bis 100 kW	kW St 1000 EUR	* * 91 038	. . .	4 577 675 65 192 4 577 675 65 192 255 515	5 5 5 5 5
	darunter zum Absatz bestimmt	kW St	4 577 675 65 192	5 5
	Industriedieselmotoren mit einer Leistung von mehr als 100 bis 500 kW					
2811 13 530	- - mit einer Leistung von mehr als 100 kW bis 200 kW	kW St 1000 EUR	* * 20 687 2 928 885 142 162 208 337	5 5 5 5 5
	darunter zum Absatz bestimmt	kW St	20 687 2 928 885	5 5
2811 13 550	- - mit einer Leistung von mehr als 200 kW bis 300 kW	kW St 1000 EUR	* * 9 034 2 091 408 9 034 103 729	. . 9 699 2 330 607 9 699 123 905	. . 1 250 444 5 358 73 251	5 5 5 5 5
	darunter zum Absatz bestimmt	kW St	9 034 2 091 408	9 699 2 330 607	1 250 444 5 358	5 5

3 Produktion nach Güterarten - Deutschland

Melde-Nr.	Bezeichnung	Einheit	2009	2010	2011	2011 Anzahl der Unternehmen
1	2	3	4	5	6	7
2811 13 570	- - mit einer Leistung von mehr als 300 kW bis 500 kW	kW	.	.	.	5
		St	12 046	13 653	.	5
	darunter zum Absatz bestimmt	kW	4 703 114	5 286 648	3 110 768	5
		St	12 046	13 653	8 022	5
		1000 EUR	199 469	229 095	151 632	
	Industriedieselmotoren mit einer Leistung von mehr als 500 kW					
2811 13 730	- - mit einer Leistung von mehr als 500 kW bis 1 000 kW	kW	.	.	.	6
		St	1 044	.	.	6
	darunter zum Absatz bestimmt	kW	663 076	1 651 466	.	6
		St	1 044	2 525	.	6
		1000 EUR	66 065	90 502	122 802	
2811 13 750	- - mit einer Leistung von mehr als 1 000 kW	kW	5 027 977	9 745 944	.	5
		St	.	.	.	5
	darunter zum Absatz bestimmt	kW	5 027 977	9 745 944	.	5
		St	.	.	.	5
		1000 EUR	489 414	822 784	.	
	Turbinen					
	Dampfturbinen					
2811 21 300	- Dampfturbinen (ohne solche für den Antrieb von elektrischen Generatoren)	kW	.	.	.	3
		St	138	75	57	3
	darunter zum Absatz bestimmt	kW	.	.	.	3
		St	138	75	57	3
		1000 EUR	81 450	59 350	42 451	
2811 21 500	- Wasserdampfturbinen für den Antrieb von elektrischen Generatoren	kW	14 940 990	14 841 502	11 120 043	6
		St	196	143	134	6
		1000 EUR	474 449	1 064 854	909 291	
2811 22 000	Wasserturbinen und -räder	kW	1 498 680	1 393 626	2 905 625	9
		St	1 127	2 015	2 135	9
		1000 EUR	82 653	228 139	209 640	
2811 23 000	Gasturbinen (ohne Turbo-Strahltrieb- und Turbo-Propellertriebwerke)	kW	.	.	.	3
		St	83	45	59	3
	darunter zum Absatz bestimmt	kW	.	.	.	3
		St	83	45	59	3
		1000 EUR	463 536	377 100	484 426	
2811 24 000	Windgetriebene Stromerzeugungsaggregate (Windturbinen)	St	10 474	2 012	2 064	7
		1000 EUR	2 171 353	1 662 373	1 910 015	
2811 31 000	Teile für Dampfturbinen	1000 EUR	602 876	492 151	518 835	19
2811 32 000	Teile und Regler für Wasserturbinen und -räder	1000 EUR	33 608	43 040	48 152	7
2811 33 000	Teile für Gasturbinen (ohne solche für Turbo-Strahltrieb- und Turbo-Propellertriebwerke)	1000 EUR	560 266	538 941	439 414	19
	Teile für Kolbenverbrennungsmotoren					
	Teile für Kolbenverbrennungsmotoren mit Fremdzündung (ohne solche für Motoren für Luftfahrzeuge)					
2811 41 001	- Zylinderblöcke, Zylinder, Zylindermäntel, Zylinderköpfe	kg	41 438 326	31 045 508	54 249 389	9
		1000 EUR	115 040	133 268	193 979	
2811 41 004	- Stangen, Kolben, Ringe	kg	22 701 211	30 841 098	31 913 694	16
		1000 EUR	446 509	577 598	597 223	
2811 41 007	- Vergaser, Einspritzungssysteme	kg	2 517 804	3 439 755	2 764 463	6
		1000 EUR	76 275	109 519	117 961	
2811 41 009	- Andere Teile für Motoren für Wasserfahrzeuge, Schienenfahrzeuge, industrielle und andere Zwecke	1000 EUR	6 570 651	8 283 109	9 428 769	58
	Teile für Kolbenverbrennungsmotoren mit Selbstzündung (Diesel- oder Halbdieselmotoren)					
2811 42 001	- Stangen, Kolben, Ringe	kg	16 393 505	21 978 833	25 300 983	14
		1000 EUR	381 286	482 826	579 424	
2811 42 005	- Einspritzsysteme für Kraftfahrzeuge	kg	4 229 396	5 111 949	5 636 560	10
		1000 EUR	249 234	255 250	262 010	
2811 42 007	- Andere Einspritzsysteme	kg	8 785 980	12 360 038	8 622 129	6
		1000 EUR	465 654	514 254	540 060	
2811 42 008	- Andere Teile für Motoren	1000 EUR	2 694 593	3 867 104	4 335 455	51
	Hydraulische und pneumatische Komponenten und Systeme ausgenommen Teile Linear arbeitende hydraulische und pneumatische Motoren (Arbeitszylinder)					
2812 11 300	- Hydrozylinder	St	2 025 086	2 038 617	2 475 064	70
		1000 EUR	620 823	615 540	731 554	
2812 11 800	- Druckluftmotoren (Pneumatikzylinder)	St	7 832 832	15 527 885	17 951 609	23
		1000 EUR	366 894	488 849	597 200	

3 Produktion nach Güterarten - Deutschland

Melde-Nr.	Bezeichnung	Einheit	2009	2010	2011	2011 Anzahl der Unternehmen
1	2	3	4	5	6	7
2812 12 000	Rotierende hydraulische und pneumatische Motoren, andere Motoren (z.B. Wasser- und Dampfkraftmaschinen), a.n.g.	St 1000 EUR	285 533 310 902	450 148 461 117	616 542 586 060	8
	Hydropumpen					
	- Hydrokolbenpumpen	St	538 449	729 529	1 012 310	11
2812 13 203	- - Axialkolbenpumpen	1000 EUR	471 008	658 917	889 332	
2812 13 208	- - Andere Hydrokolbenpumpen (z.B. Radialkolbenpumpen)	St 1000 EUR	132 178 41 264	172 835 50 227	217 934 66 082	6
2812 13 500	- Zahnrad-Hydropumpen	St 1000 EUR	1 118 788 166 999	1 648 418 232 603	2 140 449 294 396	19
2812 13 800	- Flügelzellen-Hydropumpen	St 1000 EUR	.	.	312 004	4
	Hydraulische und pneumatische Ventile					
2812 14 200	- Druckluftwartungseinheiten	t 1000 EUR	1 251 76 465	2 838 109 599	3 436 134 189	11
2812 14 500	- Hydroventile	t 1000 EUR	21 311 777 217	33 061 1 105 448	40 502 1 398 368	44
2812 14 800	- Pneumatikventile	t 1000 EUR	7 256 541 481	13 780 779 407	15 828 910 815	20
	Hydroaggregate					
2812 15 300	- mit oszillierenden Verdrängerpumpen	St 1000 EUR	16 383 62 190	18 353 56 274	25 318 87 061	17
2812 15 800	- mit rotierenden Verdrängerpumpen	St 1000 EUR	35 240 85 535	33 253 87 844	36 815 107 027	23
	Hydrosysteme					
2812 16 300	- mit Hydrozylindern	St 1000 EUR	88 868 113 347	106 734 125 928	119 777 160 366	24
2812 16 800	- mit Hydromotoren	St 1000 EUR	357 306 53 201	459 272 73 949	607 442 96 757	19
	Teile für Hydromotoren, Druckluftmotoren, Strahltriebwerke, Wasser- und Dampfkraftmaschinen, andere Motoren, a.n.g. (ohne solche für Verbrennungsmotoren)					
2812 20 003	- für pneumatische Antriebe (Zylinder und Motoren)	1000 EUR	252 383	338 476	386 881	29
2812 20 008	- für hydraulische Antriebe (Zylinder und Motoren)	1000 EUR	100 975	136 356	169 874	38
2812 20 009	- für Wasser- und Dampfkraftmaschinen, Strahltriebwerke, andere Motoren, a.n.g. (ohne solche für pneumatische und hydraulische Antriebe)	1000 EUR	.	.	11 796	5
	Sonstige Pumpen und Kompressoren					
	Flüssigkeitspumpen für bestimmte Verwendungszwecke					
2813 11 050	- Ausgabepumpen für Kraftstoffe oder Schmiermittel, für Tankstellen und Kraftfahrzeugwerkstätten	St 1000 EUR	.	.	.	2
2813 11 250	- Andere Pumpen mit Flüssigkeitsmesser	St 1000 EUR	.	.	.	2
2813 11 450	- Handpumpen (ohne Flüssigkeitsmesser)	St 1000 EUR	4 871 113 28 967	4 236 471 35 431	4 910 878 30 993	13
2813 11 650	- Kraftstoff-, Öl- oder Kühlmittelpumpen für Kolbenverbrennungsmotoren	St 1000 EUR	42 391 739 911 979	53 017 006 1 181 828	54 723 075 1 387 375	18
2813 11 850	- Betonpumpen	St 1000 EUR	.	.	.	2
	Oszillierende Verdrängerpumpen für Flüssigkeiten (ohne Betonpumpen)					
2813 12 200	- Dosierpumpen	St	190 142	213 591	235 505	16
	- Hydrokolbenpumpen (z.B. Axial-,	1000 EUR	126 144	128 657	159 375	
2813 12 500	- Andere Kolbenpumpen	St 1000 EUR	51 980 163 641	64 547 132 411	72 923 129 582	19
2813 12 800	- Andere oszillierende Verdrängerpumpen	St 1000 EUR	.	213 164 111 817	92 412 115 332	12
	Rotierende Verdrängerpumpen für Flüssigkeiten					
2813 13 200	- Andere Zahnradpumpen	St 1000 EUR	277 998 49 173	405 229 69 577	483 108 89 932	9

3 Produktion nach Güterarten - Deutschland

Melde-Nr.	Bezeichnung	Einheit	2009	2010	2011	2011 Anzahl der Unternehmen
1	2	3	4	5	6	7
2813 13 400	- Andere Flügelzellenpumpen	St 1000 EUR	.	.	.	1
	- Schraubspindelpumpen, andere rotierende Verdrängerpumpen		.	.	.	
2813 13 600	- - Schraubenspindelpumpen	St 1000 EUR	137 165	44 670 137 695	144 016	4
	- - - Andere rotierende Verdrängerpumpen					
2813 13 803	- - - Exzentrerschneckenpumpen	St 1000 EUR	30 711 96 220	34 372 111 784	40 528 130 440	13
2813 13 809	- - - Andere rotierende Verdrängerpumpen (ohne Exzentrerschneckenpumpen)	St 1000 EUR	9 166 55 759	8 618 58 346	9 919 63 048	12
	Kreiselpumpen für Flüssigkeiten; andere Flüssigkeitspumpen; Hebewerke für Flüssigkeiten					
	- Tauchmotorpumpen, Umlaufbeschleuniger					
2813 14 130	- - Tauchmotorpumpen, einstufig	St 1000 EUR	572 453 114 644	682 910 118 709	632 123 134 355	18
2813 14 150	- - Tauchmotorpumpen, mehrstufig	St 1000 EUR	153 801 132 300	199 032 160 666	202 730 98 820	11
2813 14 170	- - Umlaufbeschleuniger für Heizungs- und Heißwasseranlagen (ohne Wellenabdichtung)	St 1000 EUR	1 594 578 362 449	1 708 290 402 694	1 748 450 427 279	4
2813 14 200	- Kreiselpumpen mit einer Nennweite des Austrittstutzens von 15 mm oder weniger	St 1000 EUR	14 072	22 554	35 849	8
2813 14 300	- Kanalradpumpen und Seitenkanalpumpen	St 1000 EUR	60 020 71 193	87 746 79 380	93 247 101 229	17
	- Radialkreiselpumpen und andere Kreiselpumpen, einstufig, mit einer Nennweite des Austrittstutzens von mehr als 15 mm					
2813 14 510	- - Radialkreiselpumpen, einströmig, in Blockbauweise	St 1000 EUR	89 399 111 589	95 318 133 219	117 908 147 559	18
2813 14 530	- - Radialkreiselpumpen, einströmig nicht in Blockbauweise	St 1000 EUR	78 936 325 349	92 167 332 657	140 091 394 530	20
2813 14 550	- - Radialkreiselpumpen, mehrströmig	St 1000 EUR	253 40 396	243 27 232	280 .	5
2813 14 600	- Radialkreiselpumpen, mehrstufig	St 1000 EUR	121 915 262 490	171 699 273 065	195 260 290 612	19
	- Andere Kreiselpumpen mit einer Nennweite des Austrittstutzens von mehr als 15 mm					
	- - einstufig					
2813 14 713	- - - mit einer Nennweite des Austrittstutzens von 600 mm oder weniger	St 1000 EUR	95 295	103 465	128 614	17
2813 14 715	- - - mit einer Nennweite des Austrittstutzens von mehr als 600 mm	St 1000 EUR	88 14 834	69 17 697	.	1
2813 14 750	- - mehrstufig	St 1000 EUR	33 674 74 607	32 563 72 891	22 593 76 330	8
2813 14 800	- Andere Flüssigkeitspumpen; Hebewerke für Flüssigkeiten	St 1000 EUR	429 837 173 502	502 413 199 739	645 915 269 629	26
	Vakuumpumpen					
2813 21 700	- Drehschieber-, Sperrschieber-, Molekular- und Wälzkolbenpumpen	St 1000 EUR	198 795 279 475	364 759 402 992	394 408 457 824	16
2813 21 900	- Andere Vakuumpumpen (ohne Drehschieber-, Diffusionspumpen usw.)	St 1000 EUR	100 120 185 435	.	294 812	19
2813 22 000	Hand- oder fußbetriebene Luftpumpen	St 1000 EUR	.	.	.	2
2813 23 000	Kompressoren für Kältemaschinen darunter zum Absatz bestimmt	St 1000 EUR	.	.	.	5 5
2813 24 000	Fahrbare Luftkompressoren	St 1000 EUR	.	.	.	3
2813 25 300	Turbokompressoren einstufig	St 1000 EUR	716 349	927 262	1 176 528	7

3 Produktion nach Güterarten - Deutschland

Melde-Nr.	Bezeichnung	Einheit	2009	2010	2011	2011 Anzahl der Unternehmen
1	2	3	4	5	6	7
2813 25 500	- mehrstufig	St 1000 EUR	305 756 316	247 796 216	215 797 935	5
2813 26 300	Oszillierende Verdrängerkompressoren - zum Erzeugen eines Überdrucks von 15 bar oder weniger, mit einer Liefermenge je Stunde von 60 m ³ oder weniger	St 1000 EUR	21 769 54 200	21 632 59 149	21 120 62 194	9
2813 26 500	- zum Erzeugen eines Überdrucks von 15 bar oder weniger, mit einer Liefermenge je Stunde von mehr als 60 m ³	St 1000 EUR	5 320 19 329	.	16 285	6
2813 26 700	- zum Erzeugen eines Überdrucks von mehr als 15 bar, mit einer Liefermenge je Stunde von 120 m ³ oder weniger	St 1000 EUR	17 225 65 977	20 084 68 639	21 476 70 488	13
2813 26 900	- zum Erzeugen eines Überdrucks von mehr als 15 bar, mit einer Liefermenge je Stunde von mehr als 120 m ³	St 1000 EUR	2 280 85 120	2 235 77 754	3 000 90 445	11
2813 27 300	Rotierende Verdrängerkompressoren - einwellig	St 1000 EUR	.	.	.	3
2813 27 530	- mehrwellig - - Schraubekompressoren	St 1000 EUR	69 731 412 260	89 707 485 459	100 778 615 887	16
2813 27 550	- - Andere Verdrängerkompressoren	St 1000 EUR	.	165 087	.	5
2813 28 000	Andere Kompressoren	St 1000 EUR	675 220 104 776	749 313 116 103	943 237 140 981	11
2813 31 001	Teile für Flüssigkeitspumpen und für Hebwerke für Flüssigkeiten - für Hydropumpen	1000 EUR	120 506	133 119	77 739	12
2813 31 002	- für andere rotierende Verdrängerpumpen	1000 EUR	230 222	363 065	386 627	36
2813 31 003	- für andere oszillierende Verdrängerpumpen	1000 EUR	108 102	100 090	108 992	17
2813 31 005	- für andere Kreiselpumpen	1000 EUR	292 927	275 578	288 280	33
2813 31 008	- für andere Flüssigkeitspumpen und für Hebwerke für Flüssigkeiten	1000 EUR	158 905	160 406	203 431	36
2813 32 002	Teile für Luft- oder Vakuumpumpen, Luft- o.a. Gaskompressoren, Ventilatoren usw. - für Ventilatoren	1000 EUR	54 783	68 555	67 532	25
2813 32 005	- für Kältekompressoren	1000 EUR	37 062	59 245	95 482	3
2813 32 009	- für andere Luft- und Vakuumpumpen, Luft- o.a. Gas-Kompressoren	1000 EUR	542 684	580 806	606 775	63
2814 11 200	Armaturen Armaturen u.ä. Apparate für Rohr- und Schlauchleitungen, Dampfkessel, Sammelbehälter oder ähnliche Behälter Druckminderventile, Ventile für ölhydraulische oder pneumatische Energieübertragung, Rückschlag- klappen und -ventile Überdruck und Sicherheitsventile - Druckminderventile - - aus Gusseisen oder Stahl, nicht kombiniert mit Filtern oder Ölern	t 1000 EUR	35 236	35 275	31 384	7
2814 11 401	- - aus anderen Werkstoffen - - - für die autogene Metall- bearbeitung	t 1000 EUR	14 401	.	13 547	5
2814 11 409	- - - andere Druckminderventile	t 1000 EUR	3 725 49 308	3 818 53 751	3 606 57 564	8
2814 11 603	- - Rückschlagklappen und -ventile - - - aus Eisen oder Stahl	t 1000 EUR	7 932 130 481	6 642 107 290	7 199 116 307	31
2814 11 609	- - - aus anderen Werkstoffen	t 1000 EUR	823 20 583	739 19 632	706 23 806	15
2814 11 700	- - Ventile für Reifen oder Luftschläuche	t 1000 EUR	.	.	.	2
2814 11 804	- - Überdruck- und Sicherheits- ventile - - - aus Eisen oder Stahl	t 1000 EUR	5 344 139 207	5 324 133 398	5 970 159 729	19
2814 11 808	- - - aus anderen Werkstoffen	t 1000 EUR	1 283 54 174	1 353 59 989	1 411 65 084	14

3 Produktion nach Güterarten - Deutschland

Melde-Nr.	Bezeichnung	Einheit	2009	2010	2011	2011 Anzahl der Unternehmen
1	2	3	4	5	6	7
	Sanitärarmaturen; Armaturen für Heizkörper von Zentralheizungen					
	- Sanitärarmaturen					
	- - Mischarmaturen					
2814 12 331	- - - Einhandmischer	t 1000 EUR	18 814 431 708	20 969 483 649	19 639 531 098	17
2814 12 333	- - - Zweigriffmischer	t 1000 EUR	3 989 211 276	4 790 245 775	4 520 262 790	12
2814 12 335	- - - Thermostatarmaturen für den Sanitärbereich	t 1000 EUR	6 570 137 232	6 376 151 381	6 163 167 431	11
2814 12 352	- - - Andere Sanitärarmaturen					
	- - - Elektrisch gesteuerte Selbstschlussarmaturen	t 1000 EUR	796 31 454	846 35 793	618 32 117	10
2814 12 353	- - - Brausen und Zubehör	t 1000 EUR	14 314 312 460	14 937 345 226	14 496 374 751	10
2814 12 355	- - - Eckventile	t 1000 EUR	3 224 41 934	.	.	5
2814 12 356	- - - Spülarmaturen (ohne Spülkästen)	t 1000 EUR	1 286 27 048	1 494 30 267	1 303 28 677	5
2814 12 357	- - - Geräteanschlussventile	t 1000 EUR	741 14 837	1 626 25 927	3 091 30 580	4
2814 12 359	- - - Andere Sanitärarmaturen; a.n.g. (z.B. Ab- und Überlauf- armaturen, Stand- und Auslauf- ventile, mechanische Selbst- schlussarmaturen	t 1000 EUR	78 836 893 605	89 609 943 596	96 462 1 069 822	18
	- Armaturen für Heizkörper von Zentralheizungen					
2814 12 530	- - Thermostatventile	t 1000 EUR	.	.	.	5
2814 12 550	- - Andere Armaturen für Heizkörper von Zentralheizungen (ohne Thermostatventile)	t 1000 EUR	15 694 205 690	16 813 232 095	22 764 267 925	15
	Regelventile, Schieber und andere Armaturen					
	- Regelventile					
2814 13 130	- - Temperaturregelventile	t 1000 EUR	789 51 808	849 57 728	894 61 929	10
	- - - Andere Regelventile (Stellgeräte)					
2814 13 151	- - - Stellventile	t 1000 EUR	7 418 153 781	8 452 165 947	8 747 176 947	15
2814 13 152	- - - Stellhähne	t 1000 EUR	952 21 858	886 20 979	959 21 023	3
2814 13 154	- - - Stellklappen	t 1000 EUR	3 222 139 489	3 419 145 791	3 638 157 111	6
2814 13 157	- - - Drehkegelventile	t 1000 EUR	.	.	.	3
2814 13 159	- - - Regelventile, a.n.g.	t 1000 EUR	27 745 331 713	37 723 402 049	41 793 417 011	35
2814 13 330	- Schieber					
	- - aus Gusseisen	t 1000 EUR	4 913 37 120	5 245 44 680	5 957 53 300	15
2814 13 350	- - aus Stahl	t 1000 EUR	5 943 97 261	6 618 95 668	7 222 94 705	20
2814 13 370	- - aus anderen Werkstoffen	t 1000 EUR	271 8 153	376 9 768	367 11 109	8
2814 13 530	- Ventile					
	- - aus Gusseisen	t 1000 EUR	5 714 98 393	6 494 108 554	6 675 113 599	13
2814 13 550	- - aus Stahl	t 1000 EUR	22 441 415 829	26 341 489 144	29 699 553 620	40
2814 13 570	- - aus anderen Werkstoffen	t 1000 EUR	26 629 425 185	31 423 542 479	34 044 610 365	45
	- Kugel-, Kegel- und Zylinderhähne, Klappen, Membranarmaturen					
2814 13 733	- - aus Gusseisen	t 1000 EUR	3 615 43 576	3 510 38 763	4 052 46 042	11
2814 13 735	- - aus Stahl	t 1000 EUR	26 920 395 178	24 128 343 092	23 677 358 028	29
2814 13 739	- - aus anderen Werkstoffen	t 1000 EUR	9 210 69 395	8 969 69 782	7 995 74 945	20

3 Produktion nach Güterarten - Deutschland

Melde-Nr.	Bezeichnung	Einheit	2009	2010	2011	2011 Anzahl der Unternehmen
1	2	3	4	5	6	7
2814 13 753	- - Klappen (ohne Rückschlagklappen) - - aus Gusseisen	t 1000 EUR	7 416 112 964	6 716 104 560	6 718 106 730	17
2814 13 755	- - aus Stahl	t 1000 EUR	4 301 62 106	4 069 60 249	4 188 70 700	12
2814 13 759	- - aus anderen Werkstoffen	t 1000 EUR	408 12 129	654 17 496	686 20 721	7
2814 13 770	- Membranarmaturen	t 1000 EUR	.	.	.	5
2814 13 801	- Andere Armaturen - - Andere Sicherheitsarmaturen, a.n.g.	t 1000 EUR	11 729 203 398	10 246 197 309	7 613 179 596	17
2814 13 802	- - Andere Absperrarmaturen (ohne Hähne und Klappen) aus Gusseisen, a.n.g.	t 1000 EUR	12 966 123 555	12 662 135 785	14 484 160 961	19
2814 13 803	- - Andere Absperrarmaturen (ohne Hähne und Klappen) aus Stahl a.n.g.	t 1000 EUR	7 223 113 885	4 661 99 254	5 283 110 868	16
2814 13 804	- - Andere Absperrarmaturen (ohne Hähne und Klappen) aus anderen Werkstoffen, a.n.g.	t 1000 EUR	8 684 145 640	8 509 191 426	8 199 160 356	25
2814 13 805	- - Überwachungsarmaturen	t 1000 EUR	5 684 100 736	6 840 118 983	7 838 139 879	22
2814 13 806	- - Ableiter, Abscheider, Be- und Entlüfter	t 1000 EUR	3 231 87 376	3 689 94 062	3 318 106 050	23
2814 20 001	Teile für Armaturen u.ä. Apparate für Rohr- und Schlauchleitungen, Dampfkessel, Sammelbehälter und ähnliche Behälter - für Hydroventile	1000 EUR	59 238	83 967	99 870	20
2814 20 002	- für Pneumatikventile	1000 EUR	26 070	34 665	41 812	11
2814 20 009	- für andere Armaturen u.ä. Apparate für Rohr- und Schlauchleitungen, Dampfkessel, Sammelbehälter usw.	1000 EUR	488 192	583 936	647 784	85
2815 10 300	Lager, Getriebe, Zahnräder und Antriebs Elemente Wälzlager (z.B. Kugellager, Rollenlager, Nadellager) - Kugellager	t 1000 EUR	39 687 725 455	55 520 1 008 112	60 695 1 135 370	24
2815 10 530	- Kegellager, Tonnenlager, Zylinderrollenlager - - Kegellager (einschl. Zusammenstellungen aus Kegeln und Kegellager)	t 1000 EUR	.	.	.	6
2815 10 550	- - Tonnenlager (Pendelrollenlager)	t 1000 EUR	.	.	.	4
2815 10 570	- - Zylinderrollenlager	t 1000 EUR	30 889 .	793 984 .	804 691 .	10
2815 10 700	- Nadellager	t 1000 EUR	7 661 143 614	11 504 204 733	12 339 231 268	6
2815 10 900	- Andere Wälzlager (einschl. kombinierter Wälzlager)	t 1000 EUR	.	.	.	10
2815 21 300	Getriebe, Zahnräder, Lagergehäuse u.ä. Antriebs Elemente Gelenkketten, aus Eisen oder Stahl - Rollenketten für Fahrräder, Mopeds und Krafträder	t 1000 EUR	978	.	.	2
2815 21 500	- Andere Rollenketten	t 1000 EUR	28 559 113 668	36 425 137 750	42 436 166 797	8
2815 21 700	- Andere Gelenkketten	t 1000 EUR	26 923 111 863	28 245 116 668	32 692 138 326	17
2815 22 300	Kurbeln und Wellen - Kurbeln und Kurbelwellen	t 1000 EUR	19 680 246 204	21 296 236 558	29 733 287 347	9
2815 22 500	- Gelenkwellen	t 1000 EUR	15 739 130 019	15 069 127 896	17 039 133 917	11
2815 22 700	- Andere Wellen (ohne Gelenkwellen)	t 1000 EUR	11 491 142 366	12 409 146 703	12 749 149 563	20
2815 23 300	Lagergehäuse; Gleitlager und Lagerschalen - Lagergehäuse mit eingebautem Wälzlager	t 1000 EUR	4 398 40 107	3 610 50 953	4 328 58 832	6

3 Produktion nach Güterarten - Deutschland

Melde-Nr.	Bezeichnung	Einheit	2009	2010	2011	2011 Anzahl der Unternehmen
1	2	3	4	5	6	7
2815 23 501	- Lagergehäuse ohne eingebaute Wälzlager; Gleitlager und Lagerschalen - - Lagergehäuse ohne eingebaute Wälzlager	t 1000 EUR	13 942 158 720	11 662 155 738	13 897 205 509	22
2815 23 505	- - Gleitlager und Lagerschalen	t 1000 EUR	19 117 488 066	21 184 601 833	25 625 695 092	23
2815 24 320	Getriebe, auch in Form von Wechsel- oder Schaltgetrieben oder Drehmomentwandlern; Kugel- oder Rollenspindeln - Stirnradgetriebe, Kegelrad- und Kegelstirnradgetriebe, Schneckengetriebe (Zahnradgetriebe) - - Stirnradgetriebe (Zahnradgetriebe)	t 1000 EUR	81 915 772 790	90 471 807 080	116 642 1 156 065	60
2815 24 330	- - Kegelrad- und Kegelstirnradgetriebe	t 1000 EUR	34 713 323 240	39 260 354 726	48 635 429 466	45
2815 24 340	- - Schneckengetriebe (Zahnradgetriebe)	t 1000 EUR	19 147 172 326	20 489 184 774	25 037 231 212	45
2815 24 401	- Andere Zahnradgetriebe - - Planetengetriebe (Zahnradgetriebe)	t 1000 EUR	123 889 1 915 779	123 732 1 744 047	129 584 1 896 306	37
2815 24 403	- - Andere Zahnradgetriebe für stationäre Zwecke	t 1000 EUR	8 030 237 439	8 001 245 909	9 410 282 212	8
2815 24 409	- - Zahnradgetriebe für Wasserfahrzeuge	t 1000 EUR	12 480 218 739	8 245 160 189	9 163 169 428	5
2815 24 501	- Schaltgetriebe - - für Landmaschinen	t 1000 EUR	. .	29 626 170 449	. 212 431	5
2815 24 502	- - für andere selbstfahrende Maschinen	t 1000 EUR	33 997 243 164	55 041 391 251	72 991 517 684	6
2815 24 503	- - Mechanische, stufenlos regelbare Getriebe	t 1000 EUR	6 570 68 899	7 154 78 465	8 839 96 020	14
2815 24 508	- - Hydrostatische und hydrodynamische stufenlos regelbare Getriebe	t 1000 EUR	2
2815 24 730	- - Andere Getriebe - - Kugel- oder Rollenrollenspindeln	t 1000 EUR	2 965 87 016	3 678 112 339	5 848 169 002	13
2815 24 750	- - Andere Getriebe (z.B. Reibradgetriebe)	t 1000 EUR	12 386 109 754	14 103 133 816	13 510 140 936	14
2815 25 000	Schwungräder sowie Riemen- und Seilscheiben (einschl. Seilrollenböcke für Flaschenzüge)	t 1000 EUR	11 044 118 699	12 456 140 449	12 433 146 945	10
2815 26 001	Schaltkupplungen und andere Wellenkupplungen (einschl. Universalkupplungen) - Elastische Kupplungen, drehstarre Kupplungen	t 1000 EUR	32 075 404 842	32 861 430 033	33 330 443 228	25
2815 26 003	- Hydraulische Kupplungen	t 1000 EUR	3 079 95 820	3 297 99 094	3 853 115 408	6
2815 26 005	- Reibungskupplungen und -bremsen	t 1000 EUR	4 722 96 307	5 141 107 792	6 486 137 128	19
2815 26 007	- Freilaufkupplungen (einschl. Rücklaufsperrern)	t 1000 EUR	685 41 923	1 026 61 881	1 148 66 329	5
2815 26 009	- Andere Kupplungen	t 1000 EUR	6 052 68 562	5 750 71 303	5 697 76 657	11
2815 31 300	Teile für Lager, Getriebe, Zahnräder und Antriebselemente Teile für Wälzlager Kugeln, Rollen, Nadeln und andere Teile für Wälzlager - Kugeln, Rollen und Nadeln	t 1000 EUR	25 789 194 704	40 484 311 327	46 855 356 927	13
2815 31 500	- Andere Teile für Wälzlager (z.B. Spann- und Abziehhülsen)	1000 EUR	408 176	539 250	508 648	13
2815 32 000	Teile für Gelenkketten, aus Eisen oder Stahl	1000 EUR	.	.	.	1

Melde-Nr.	Bezeichnung	Einheit	2009	2010	2011	2011 Anzahl der Unternehmen
1	2	3	4	5	6	7
2815 39 300	Teile für Wellen, Kurbeln, Gleitlager, Lagergehäuse und Lagerschalen, Getriebe, Schwungräder, Riemen- und Seilscheiben, Wellenkupplungen - für Lagergehäuse von Wälzlagern aller Art - für Wellen, Kurbeln, Gleitlager, Lagerschalen, Getriebe, Schwungräder, Riemen- und Seilscheiben, Wellenkupplungen	1000 EUR	184 487	138 625	128 929	10
2815 39 501	- - Kettenräder	1000 EUR	80 143	99 127	123 167	32
2815 39 502	- - Stirnräder	1000 EUR	326 010	314 435	361 333	70
2815 39 503	- - Kegelräder	1000 EUR	93 858	93 152	108 691	27
2815 39 504	- - Schnecken und Schneckenräder	1000 EUR	31 784	36 089	49 739	23
2815 39 505	- - Andere Zahnräder und Zahnstangen	1000 EUR	80 231	89 138	110 041	37
2815 39 506	- - Teile für Getriebe	1000 EUR	715 440	800 005	914 382	91
2815 39 507	- - Teile für Kupplungen	1000 EUR	73 592	73 574	97 023	19
2815 39 509	- - Andere Teile, a.n.g.	1000 EUR	449 201	525 631	481 123	59
2821 11 300	Sonstige Maschinen für unspezifische Verwendung Öfen und Brenner, Teile dafür Brenner für Feuerungen; automatische Feuerungen (einschl. ihrer mechanischen Beschicker, mechanischen Roste, mechanischen Entascher und ähnliche Vorrichtungen) - Brenner für flüssige Brennstoffe	St 1000 EUR	328 801 104 689	128 310 99 890	108 575 105 338	11
2821 11 501	- - Andere Brenner (einschl. kombinierter Brenner) - - für gasförmige Brennstoffe	St 1000 EUR	47 831 117 214	46 395 121 740	55 137 156 290	19
2821 11 509	- - Andere Brenner (einschl. kombinierter Brenner)	St 1000 EUR	12 587 54 553	10 729 61 766	5 937 69 563	11
2821 11 700	- Automatische Feuerungen (einschl. mechanischer Beschicker, Roste, Entaschern u.ä. Vorrichtungen)	St 1000 EUR	79 40 683	95 29 425	69 21 283	5
2821 12 300	Nicht elektrische Industrie- und Laboratoriumsöfen, (ohne Backöfen), Verbrennungsöfen - Industrie- und Laboratoriumsöfen zum Schmelzen, Rösten oder anderem Warmbehandeln von Erzen, Schwefelkies oder Metallen	St 1000 EUR	244 147 886	100 231 182	1 043 125 548	16
2821 12 700	Nicht elektrische Industrie- und Laboratoriumsöfen (ohne Backöfen), Verbrennungsöfen - Verbrennungsöfen und andere nicht elektrische Industrie- und Laboratoriumsöfen	kg 1000 EUR	21 759 114 256	27 784 121 573	14 937 83 957	11
2821 13 300	Elektrische Industrie- Laboratoriumsöfen (einschl. Induktionsöfen und Öfen mit dielektrischer Erwärmung); Industrie- und Laboratoriumsapparate zum Warmbehandeln von Stoffen mittels Induktion oder dielektrischer Erwärmung - Backöfen (Widerstandsöfen mit indirekter Beheizung) für Brotfabriken, Bäckereien, Konditoreien und Keksfabriken	St 1000 EUR	22 401 86 794	35 084 115 655	37 057 121 184	9
2821 13 510	- - Andere Widerstandsöfen mit indirekter Beheizung; Öfen und Apparate zum Warmbehandeln von Stoffen mittels Induktion oder dielektrischer, kapazitiver Erwärmung; andere elektrische Industrie- und Laboratoriumsöfen - - Widerstandsöfen mit indirekter Beheizung (ohne Backöfen)	t St 1000 EUR	9 368 41 202 334 062	10 747 40 896 457 808	14 015 45 146 674 754	21 21
2821 13 530	- - Induktionsöfen	t St 1000 EUR	4 761 311 187 794	3 772 259 145 641	3 617 212 131 943	7 7

Melde-Nr.	Bezeichnung	Einheit	2009	2010	2011	2011 Anzahl der Unternehmen
1	2	3	4	5	6	7
2821 13 550	- - Öfen mit dielektrischer, kapazitiver Erwärmung; Apparate zum Warmbehandeln von Stoffen mittels Induktion oder dielektrischer kapazitiver Erwärmung; andere elektrische Industrie- und Laboratoriumsöfen (z.B. Mikrowellen und Plasmaöfen, Laseröfen)	t St 1000 EUR	12 652 4 582 .	32 32
2821 13 570	- - Infrarotöfen	t St 1000 EUR	1 1
	Teile für Brenner, Industrie- und Laboratoriumsöfen, Verbrennungsöfen, Induktionsöfen u.ä					
2821 14 300	- für Brenner und automatische Feuerungen	1000 EUR	113 841	147 898	163 944	28
2821 14 500	- für nicht elektrische Industrie- und Laboratoriumsöfen, einschl. Verbrennungsöfen	1000 EUR	155 449	76 724	102 342	16
2821 14 700	- für elektrische Industrie- und Laboratoriumsöfen und -apparate zum Warmbehandeln von Stoffen, einschl. Induktionsöfen oder Öfen mit dielektrischer Erwärmung	1000 EUR	120 972	153 446	194 180	50
	Hebezeuge und Fördermittel					
2822 11 300	Flaschenzüge - mit Elektromotor	St 1000 EUR	70 218 163 094	81 423 172 972	102 515 211 173	11
2822 11 700	- Andere Flaschenzüge	St 1000 EUR	10 459 19 694	51 259 24 063	228 324 47 936	6
	Fördermaschinen für Bergwerke, zum Hochziehen und Herablassen der Förderkörbe oder Skips; Spezialzugwinden für den Untertagebergbau; andere Zugwinden; Spille					
2822 12 501	- - Andere Zugwinden und Spillen mit Elektromotor	St 1000 EUR	1 790 69 523	1 644 59 718	1 715 59 303	8
2822 12 503	- - Andere Zugwinden und Spillen mit Kolbenverbrennungsmotor	St 1000 EUR	. 32 625	. 29 399	. 35 579	3
2822 12 700	- Andere Zugwinden und Spille	St 1000 EUR	42 706 129 854	41 387 101 735	49 450 84 638	12
2822 13 300	Ortsfeste Hebebühnen für Kraftfahrzeugwerkstätten und andere Hubwinden - Ortsfeste Hebebühnen für Kraftfahrzeugwerkstätten	St 1000 EUR	20 265 67 497	25 374 77 686	29 887 101 229	9
2822 13 501	- - Andere hydraulische Hubwinden (z.B. Hubarbeitsbühnen)	St 1000 EUR	9 128 153 124	9 072 138 054	11 002 169 055	20
2822 13 509	- - Andere hydraulische Hubwinden	St 1000 EUR	40 376 121 358	44 943 131 386	59 936 151 596	15
2822 13 700	- Andere Hubwinden	St 1000 EUR	100 198 61 454	144 181 78 701	170 993 104 699	15
2822 14 200	Derrickkrane; Kabelkrane, Laufkrane, Verladebrücken u.a. Krane; fahrbare Hubportale, Portalhubkraftkarren und Krankraftkarren - Konsol- oder Wandlaufkrane	St 1000 EUR	9 623 293 804	7 694 257 019	9 612 249 876	17
2822 14 330	- - Hubportale und Portalhubkraftkarren, andere Laufkrane, Portalkrane (ohne Portaldrehkrane), Verladebrücken	St 1000 EUR	. 266 743	. 209 171	. 290 889	7
2822 14 350	- - Andere Laufkrane, Portalkrane Turmdrehkrane, Portaldrehkrane (ohne Portaldrehkrane), Verladebrücken	St 1000 EUR	2 298 225 086	1 540 164 831	1 629 133 832	31
2822 14 400	- Turmdrehkrane, Portaldrehkrane	St 1000 EUR	743 417 103	655 414 181	795 461 864	9
2822 14 500	- Krankraftkarren und andere selbstfahrende Maschinen, Apparate und Geräte	St 1000 EUR	2

3 Produktion nach Güterarten - Deutschland

Melde-Nr.	Bezeichnung	Einheit	2009	2010	2011	2011 Anzahl der Unternehmen
1	2	3	4	5	6	7
2822 14 600	- Andere Krane, zum Aufbau auf Straßenfahrzeuge	St 1000 EUR	2 388 89 206	2 671 91 728	3 024 101 783	6
2822 14 700	- Andere Krane, a.n.g.	St 1000 EUR	9 664 703 007	9 321 605 989	10 889 692 338	19
2822 15 130	Elektrokraftkarren und andere mit Hebevorrichtung ausgerüstete Karren; Krankraftkarren ohne Hebevorrichtung; Zugkraftkarren - - zum Heben auf eine Höhe von 1 m oder mehr	St 1000 EUR	29 193 591 329	43 000 858 180	60 673 1 302 248	16
2822 15 150	- - Andere Elektrokraftkarren	St 1000 EUR	16 963 180 013	35 633 246 468	40 959 250 990	6
2822 15 300	- Selbstfahrende Karren mit Hebevorrichtung, nicht elektrisch	St 1000 EUR	13 526 455 191	18 453 587 219	23 957 774 802	6
2822 15 500	- Handhubwagen, -roller und andere Karren	St 1000 EUR	9 026 7 644	4 467 6 357	5 569 7 262	5
2822 15 700	- Andere Kraftkarren, ohne Hebevorrichtung	St 1000 EUR	4 524 29 171	5 920 23 459	7 078 37 123	11
2822 16 301	Personen- und Lastenaufzüge, Rolltreppen und Rollsteige - - Personenaufzüge mit einer Geschwindigkeit von weniger als 1,6 m/s	St 1000 EUR	8 277 242 728	7 868 218 564	8 735 250 348	29
2822 16 302	- - Personenaufzüge mit einer Geschwindigkeit von 1,6 m/s oder mehr	St 1000 EUR	938 86 432	581 62 578	. 29 434	6
2822 16 303	- - Bauaufzüge	St 1000 EUR	9 630 64 351	10 980 75 241	11 882 88 285	6
2822 16 306	- - Lastenaufzüge mit einer Tragkraft bis 2500 kg	St 1000 EUR	362 14 297	322 15 834	410 18 029	12
2822 16 309	- - Andere Aufzüge, elektrisch	St 1000 EUR	110 6 904	73 4 602	182 .	6
2822 16 501	- - Andere Personen- und Lastenaufzüge - - Hydraulische Personenaufzüge mit einer Tragkraft bis 630 kg	St 1000 EUR	361 13 824	323 12 805	338 12 157	17
2822 16 502	- - Hydraulische Personenaufzüge mit einer Tragkraft über 630 kg	St 1000 EUR	395 19 534	307 15 717	301 15 922	17
2822 16 504	- - Hydraulische Lastenaufzüge mit einer Tragkraft bis 2500 kg	St 1000 EUR	273 12 061	264 13 322	295 12 614	14
2822 16 508	- - Andere Personen- und Lastenaufzüge	St 1000 EUR	6 524 155 044	5 739 149 036	6 404 156 742	26
2822 16 700	- Rolltreppen und Rollsteige	St 1000 EUR	1
2822 17 100	Stetigförderer (ohne solche für Untertagebergbau) - Pneumatische Stetigförderer für die Landwirtschaft	St 1000 EUR	2
2822 17 330	- - Andere pneumatische Stetigförderer - - für Schüttgut	St 1000 EUR	9 454 262 859	8 027 254 863	8 210 212 359	21
2822 17 350	- - Andere pneumatische Stetigförderer (z.B. Rohrpostanlagen)	St 1000 EUR	10 600 53 031	12 033 45 459	1 593 74 974	7
2822 17 500	- Stetigförderer mit Kübeln, für Waren	St 1000 EUR	12 583 63 417	. 54 657	11 111 68 048	9
2822 17 701	- - Stetigförderer mit Bändern oder Gurten für Waren - - für Schüttgut (ohne solche für den Untertagebergbau) (z.B. Großförderbandanlagen für den Tagebau, Absetzer, Abräum-Förderbrücken)	St 1000 EUR	10 876 228 090	8 825 215 228	10 267 204 072	17
2822 17 705	- - - Andere Stetigförderer mit Bändern oder Gurten für Schüttgut	St 1000 EUR	40 690 327 362	32 214 294 619	34 925 267 203	44

3 Produktion nach Güterarten - Deutschland

Melde-Nr.	Bezeichnung	Einheit	2009	2010	2011	2011 Anzahl der Unternehmen
1	2	3	4	5	6	7
2822 17 708	- - Andere Stetigförderer mit Bändern und Gurten, für Waren	St 1000 EUR	92 796 305 654	83 603 305 079	106 213 411 567	68
2822 17 930	- - Scheibenrollenbahnen und andere Rollenbahnen; andere Stetigförderer	St 1000 EUR	25 339 140 405	19 314 106 249	29 521 157 356	37
2822 17 950	- - Andere Stetigförderer für Waren	St 1000 EUR	152 665 933 681	153 731 882 001	155 652 873 847	104
2822 18 200	Aufschieber, Vorzieher, Umgleiser u.ä. Vorrichtungen zum Bewegen von Schienenfahrzeugen; Seilschwebbahnen usw.; andere Maschinen usw. zum Beladen, Entladen oder Fördern	St 1000 EUR	.	.	.	2
2822 18 300	- Seilschwebbahnen, Sessel- und Schlepplifte; Zugmechanismen für Standseilbahnen	St 1000 EUR	.	.	.	7
2822 18 500	- Rollgänge für Walzwerke, Kipper, Wender und Manipulatoren für Rohblöcke, Luppen, Stäbe, Platten (ohne Schmiedemanipulatoren, Beschickungseinrichtungen, ohne solche für Krane)	St 1000 EUR	.	333 45 684	447 51 509	4
2822 18 903	- Lademaschinen für die Landwirtschaft, a.n.g. (z.B. Schlepperanbaulader)	St 1000 EUR	.	122 904	147 850	4
2822 18 905	- - Andere Maschinen, Apparate und Geräte zum Heben, Be- und Entladen oder Fördern (einschl. Schmiedemanipulatoren, Beschickungseinrichtungen) (ohne solche für die Landwirtschaft)	St 1000 EUR	12 856 76 262	15 056 80 364	16 593 91 405	17
2822 18 907	- - Regalbediengeräte	St 1000 EUR	1 999 159 778	2 133 132 509	2 496 164 007	14
2822 18 907	- - Aufschieber, Vorzieher, Umgleiser	St 1000 EUR	149 017 704 652	178 321 624 766	170 464 732 730	114
2822 18 907	- - Andere Maschinen, Apparate und Geräte zum Heben, Be-, Entladen oder Fördern (einschl. Schmiedemanipulatoren, Beschickungseinrichtungen, Aufschieber, Vorzieher u.a. Vorrichtungen zum Bewegen von Schienenfahrzeugen)	St 1000 EUR	149 017 704 652	178 321 624 766	170 464 732 730	114
2822 19 301	Teile für Hebezeuge und Fördermittel	St 1000 EUR	339 330	404 254	496 725	34
2822 19 301	- für Kraftkarren mit Hebevorrichtung	1000 EUR	339 330	404 254	496 725	34
2822 19 305	- für Stetigförderer	1000 EUR	265 526	301 960	347 389	104
2822 19 308	- für andere Fördermaschinen für den Untertagebergbau	1000 EUR	143 766	106 020	216 329	25
2822 19 309	- für andere Maschinen, Apparate und Geräte zum Heben, Fördern usw. (ohne solche für Krane, Aufzüge und Rolltreppen)	1000 EUR	438 597	502 505	600 693	121
2822 19 503	- für Förderkörbe, Personenaufzüge, Lastenaufzüge oder Rolltreppen	1000 EUR	2 655	2 582	3 316	5
2822 19 509	- - für Förderkörbe	1000 EUR	2 655	2 582	3 316	5
2822 19 509	- - für Rolltreppen sowie Personen- und Lastenaufzüge	1000 EUR	297 876	295 921	317 620	33
2822 19 700	- für Kraftkarren ohne Hebevorrichtung	1000 EUR	.	99 313	112 493	12
2822 20 000	Eimer, Kübel, Schaufeln, Löffel, Greifer und Zangen für Krane, Bagger usw.	t 1000 EUR	26 002 162 380	28 419 173 605	36 515 221 775	25
2823 11 000	Büromaschinen (ohne Datenverarbeitungsgeräte und periphere Geräte) Schreib- und Rechenmaschinen	St 1000 EUR	.	-	-	-
2823 11 000	Schreibmaschinen und Textverarbeitungsmaschinen	St 1000 EUR	.	-	-	-
2823 12 000	Elektronische Geräte im Taschenformat, zum Aufzeichnen, Wiedergeben und Anzeigen von Daten, mit Rechenfunktion	St 1000 EUR	-	-	-	-

3 Produktion nach Güterarten - Deutschland

Melde-Nr.	Bezeichnung	Einheit	2009	2010	2011	2011 Anzahl der Unternehmen
1	2	3	4	5	6	7
2823 13 001	Abrechnungsmaschinen, Registrierkassen, Frankiermaschinen, Fahrkarten- oder Eintrittskarten-Ausgabemaschinen und ähnliche Maschinen, mit eingebautem Rechenwerk - Registrierkassen, auch Scannerkassen	St 1000 EUR	.	.	.	3
2823 13 009	- Frankiermaschinen, Abrechnungsmaschinen, Fahrkarten- oder Eintrittskarten-Ausgabemaschinen und ähnliche Maschinen, mit Rechenwerk	St 1000 EUR	23 138 34 685	28 865 48 798	31 161 50 590	8
2823 21 000	Büromaschinen und Teile dafür Elektrostatische und andere Fotokopierapparate mit optischen System oder solche, die nach dem Kontaktverfahren arbeiten, sowie Thermokopierapparate	St 1000 EUR	.	.	.	2
2823 22 000	Bogenoffsetmaschinen und -apparate für ein Papierformat von 22 x 36 cm oder weniger (Büromaschinen und -apparate)	St 1000 EUR	-	-	-	-
2823 23 001	Vervielfältigungs-, Adressier- und Adressenprägemaschinen, Geldsortier-, Geldzähl- u.a. Büromaschinen - Adressier- und Adressenprägemaschinen; Briefsortier- u.ä. Maschinen	St 1000 EUR	1 205 .	.	.	2
2823 23 002	- Bankautomaten	St 1000 EUR	.	38 534 .	.	2
2823 23 003	- Heftgeräte und Heftzangen	St 1000 EUR	.	.	.	1
2823 23 009	- Andere Büromaschinen und apparate (z.B. Locher, Aktenvernichter, Vervielfältigungsmaschinen; Diktiergeräte, die nur mit externer Energiequelle betrieben werden können; Geldsortier-, Geldzähl- oder Geldeinwickelmaschinen)	St 1000 EUR	760 016 130 290	859 263 136 955	716 770 138 944	16
2823 24 000	Teile und Zubehör für Schreibautomaten, Textverarbeitungs- maschinen u.a. Schreibmaschinen, Rechen- und Abrechnungsmaschinen u.a. Büromaschinen (einschl. zusammengesetzter elektronischer Schaltungen (Baugruppen))	1000 EUR	39 030	44 578	46 853	13
2823 25 000	Teile und Zubehör für Vervielfältigungs-, Adressier- und Adressenprägemaschinen, Briefsortier- u.ä. Maschinen, Geldsortier-, Geldzählmaschinen, andere Büromaschinen u. -apparate (einschl. zusammengesetzter elektronischer Schaltungen (Baugruppen))	1000 EUR	34 326	29 945	29 876	10
2823 26 000	Teile und Zubehör für Fotokopierapparate	1000 EUR	38 901	47 402	50 572	5
2824 11 130	Handgeführte, kraftbetriebene Werkzeuge; Teile dafür Elektromechanische handgeführte Werkzeuge; andere tragbare handgeführte Werkzeuge mit Motorantrieb Handgeführte Elektrowerkzeuge mit eingebautem Elektromotor - Handbohrmaschinen - - ohne externe Energiequelle	St 1000 EUR	180 398 32 526	.	35 760 .	3
2824 11 150	- - elektropneumatisch	St 1000 EUR	978 898 89 331	1 175 341 98 945	.	5
2824 11 170	- - Andere elektrische Handbohrmaschinen	St 1000 EUR	330 530 93 152	465 566 144 469	611 322 164 293	12
2824 11 230	- Handsägen - - Kettensägen	St 1000 EUR	253 721 21 481	.	14 790 15 450	3
2824 11 250	- - Kreissägen	St 1000 EUR	149 505 20 879	132 362 23 527	141 361 28 104	5
2824 11 270	- - Andere elektrische Handsägen (z.B. Stichsägen)	St 1000 EUR	133 415 15 211	137 743 20 306	120 767 18 241	7

3 Produktion nach Güterarten - Deutschland

Melde-Nr.	Bezeichnung	Einheit	2009	2010	2011	2011 Anzahl der Unternehmen
1	2	3	4	5	6	7
2824 11 330	- Andere elektrische Handwerkzeuge - - Elektrische Handwerkzeuge für die Bearbeitung von Spinnstoffen	St 1000 EUR	- -	- -	- -	-
2824 11 350	- - Elektrische Handwerkzeuge (ohne externe Energiequelle), a.n.g.	St 1000 EUR	218 948 30 386	270 233 47 367	352 949 61 176	10
2824 11 501	- Handschleif- und Handhobelmaschinen - - Winkelschleifer	St 1000 EUR	1 858 855 178 115	1 943 777 185 547	2 533 525 210 636	6
2824 11 502	- - Andere elektrische Handschleifmaschinen (z.B. Schwing-schleifer, Bandschleifmaschinen)	St 1000 EUR	280 402 38 714	328 179 52 439	372 929 58 439	12
2824 11 507	- - Handhobelmaschinen	St 1000 EUR	8 169 1 575	6 584 1 535	. .	2
2824 11 800	- Elektrische Hecken-, Grasscheren und Rasenkantenschneider (ohne Akku-Werkzeuge)	St 1000 EUR	726 686 33 042	665 613 31 176	617 394 30 265	5
2824 11 903	- Andere elektrische Handwerkzeuge (ohne Akku-Werkzeuge) - - Elektrische Blechscheren, -knabber und -schneider	St 1000 EUR	37 058 13 335	47 518 18 067	39 992 15 793	4
2824 11 907	- - Oberfräsen	St 1000 EUR	51 146 10 181	146 560 10 727	139 760 12 523	5
2824 11 909	- - Andere elektrische Handwerkzeuge, a.n.g.	St 1000 EUR	347 074 114 987	359 420 140 566	404 110 164 820	27
2824 12 403	Andere Tragbare, handgeführte Werkzeuge mit Motorantrieb - Druckluftwerkzeuge - - Druckluftwerkzeuge, rotierend (auch schlagend) - - - für die Metallbearbeitung	St 1000 EUR	21 885 8 790	32 246 12 291	38 872 16 680	8
2824 12 406	- - - für den Bergbau und die Industrie der Steine und Erden (z.B. Abbau-, Spaten- und Aufreißhämmer)	St 1000 EUR	3 738 10 275	3 963 15 189	4 173 20 326	5
2824 12 407	- - - Heft- und Nagelwerkzeuge	St 1000 EUR	2
2824 12 409	- - - Andere handgeführte Druckluftwerkzeuge	St 1000 EUR	28 058 18 445	37 138 26 184	41 746 30 963	10
2824 12 600	- - - Kettensägen	St 1000 EUR	3
2824 12 800	- - - Andere handgeführte, kraftbetriebene Werkzeuge	St 1000 EUR	105 874 103 857	121 311 108 397	105 512 109 123	9
2824 21 000	Teile für handgeführte, kraftbetriebene Werkzeuge Teile für handgeführte Elektrowerkzeuge mit eingebautem Elektromotor	1000 EUR	115 124	142 580	148 551	29
2824 22 100	Teile für handgeführte, kraftbetriebene, nicht elektrische Werkzeuge - - für handgeführte, kraftbetriebene Werkzeuge mit Hydraulik oder eingebautem nicht-elektrischem Motor a.n.g. - für handgeführte Druckluftwerkzeuge	1000 EUR	.	.	.	5
2824 22 501	- - für die Metallbearbeitung	1000 EUR	14 601	36 545	37 794	6
2824 22 509	- - für andere Zwecke (z.B. für den Bergbau und die Industrie der Steine und Erden, für Heft- und Nagelwerkzeuge)	1000 EUR	5 007	5 898	5 495	5
2825 11 302	Kälte- und lufttechnische Erzeugnisse für gewerbliche Zwecke Wärmeaustauscher; Apparate und Vorrichtungen für die Verflüssigung von Luft oder anderen Gasen - Wärmeaustauscher - für lufttechnische Anlagen	St 1000 EUR	1 076 641 289 025	1 296 727 310 071	1 127 820 346 720	27
2825 11 303	- - für die chemische und verwandte Industrie	St 1000 EUR	3 345 101 713	3 160 98 835	4 864 91 047	29
2825 11 305	- - für die Nahrungsmittel- und Getränkeindustrie	St 1000 EUR	5 771 14 156	4 956 12 713	5 780 14 313	10

3 Produktion nach Güterarten - Deutschland

Melde-Nr.	Bezeichnung	Einheit	2009	2010	2011	2011 Anzahl der Unternehmen
1	2	3	4	5	6	7
2825 11 307	- - für andere Industrien	St 1000 EUR	918 923 654 267	1 054 068 586 200	1 112 648 581 238	45
2825 11 500	- Apparate und Vorrichtungen für die Verflüssigung von Luft oder anderen Gasen	St 1000 EUR	1 278 .	1 626 .	. .	6
2825 12 201	Klimageräte Klimageräte als Kompaktgeräte, zum Einbau in Wände oder Fenster sowie "Split-Systeme" (Anlagen aus getrennten Einzelelementen) - - Klimageräte als Kompaktgeräte, zum Einbau in Wände oder Fenster	St 1000 EUR	338 330 156 658	454 117 152 338	. 168 241	14
2825 12 203	- - Split-Systeme (Anlage aus getrennten Einzelelementen)	St 1000 EUR	600 34 875	423 10 767	534 25 433	10
2825 12 400	- Klimageräte, für den Komfort von Personen in Kraftfahrzeugen	St 1000 EUR	7 787 885 476 270	9 725 081 599 144	10 734 467 702 919	12
2825 12 500	- Klimageräte, mit Kälteerzeugungsvorrichtung	St 1000 EUR	126 247 233 603	192 148 300 383	233 774 335 777	17
2825 12 700	- Andere Klimageräte, ohne Kälteerzeugungsvorrichtung	St 1000 EUR	77 034 429 353	91 885 469 566	96 226 520 114	22
2825 13 330	Kühl-, Tiefkühl- und Gefriermöbel u.a. Einrichtungen, Maschinen, Apparate und Geräte zur Kälteerzeugung; Wärmepumpen - Schaukühlmöbel - - für tiefgekühlte Waren	St 1000 EUR	1 170 25 327	980 .	1 287 29 305	3
2825 13 350	- - Andere Schaukühlmöbel	St 1000 EUR	16 439 92 248	14 030 80 875	13 172 86 070	8
2825 13 400	- Gefrier- und Tiefkühlmöbel (ohne Gefrier-, Tiefkühltruhen mit einem Inhalt von 800 l oder weniger und Gefrier- und Tiefkühlschränke mit einem Inhalt von 900 l oder weniger)	St 1000 EUR	10 317 20 975	10 626 20 658	11 280 22 731	6
2825 13 500	- Andere Kühlmöbel	St 1000 EUR	59 198 120 386	70 352 126 051	80 544 142 979	23
2825 13 801	- Wärmepumpen, ausgenommen Klimageräte der 2825 12 - - bis 15 kW Anschlussleistung	St 1000 EUR	85 875 257 600	70 629 220 269	79 978 265 055	17
2825 13 809	- - über 15 kW Anschlussleistung	St 1000 EUR	23 611 134 411	23 210 146 097	24 691 131 572	25
2825 13 903	- - Andere Einrichtungen, Maschinen, Apparate und Geräte zur Kälteerzeugung - - Kompressionskälteerzeugungseinrichtungen, bei denen der Kondensator als Wärmeaustauscher ausgebildet ist	St 1000 EUR	15 324 169 160	16 129 153 640	15 236 166 051	22
2825 13 909	- - Andere Einrichtungen, Maschinen, Apparate und Geräte zur Kälteerzeugung	St 1000 EUR	46 690 333 443	152 935 340 699	168 385 471 512	33
2825 14 103	- von Luft - - Feinstfilterapparate	St 1000 EUR	478 487 158 272	674 542 137 571	. 154 728	24
2825 14 105	- - Andere Apparate zum Filtrieren oder Reinigen von Luft	St 1000 EUR	195 630 373 013	267 775 398 442	150 340 458 249	73
2825 14 200	- von anderen Gasen, durch nasses Verfahren	St 1000 EUR	1 447 7 950	2 315 10 183	2 255 .	6
2825 14 400	- von anderen Gasen, durch katalytisches Verfahren, z.B. Abgasreinigungssysteme für Straßenfahrzeuge	St 1000 EUR	6 677 622 876 927	14 053 515 1 152 768	13 302 878 1 470 357	15
2825 14 701	Apparate zum Filtrieren oder Reinigen von Gasen, a.n.g. - von anderen Gasen, durch elektrostatisches Verfahren	St 1000 EUR	4 687 32 518	6 986 31 348	8 457 41 829	7
2825 14 702	- von anderen Gasen, durch thermisches Verfahren	St 1000 EUR	388 88 316	510 74 547	458 73 279	8
2825 14 709	- von anderen Gasen, durch andere Verfahren	St 1000 EUR	57 954 254 646	47 841 245 914	50 213 266 277	26

3 Produktion nach Güterarten - Deutschland

Melde-Nr.	Bezeichnung	Einheit	2009	2010	2011	2011 Anzahl der Unternehmen
1	2	3	4	5	6	7
2825 20 300	Ventilatoren (ohne Tisch-, Boden-, Wand-, Decken-, Dach- oder Fensterventilatoren, mit einer Leistung von 125 W oder weniger) - Axialventilatoren darunter zum Absatz bestimmt	St St 1000 EUR	* 12 346 738 12 346 738 408 010	19 291 410 19 291 410 521 353	. . 524 832	34 34
2825 20 500	- Zentrifugalventilatoren darunter zum Absatz bestimmt	St St 1000 EUR	* 4 561 553 4 561 553 394 665	5 850 920 5 850 920 476 447	. . 586 087	20 20
2825 20 700	- Andere Ventilatoren darunter zum Absatz bestimmt	St St 1000 EUR	* 2 737 394 2 737 394 372 923	3 613 888 3 613 888 403 169	4 179 822 4 179 822 470 101	42 42
2825 30 100	Teile für Klimageräte, Kühl- und Gefrierschränke, Wärmepumpen Wärmeaustauscher u.ä. - für Klimageräte	1000 EUR	602 898	681 111	769 034	59
2825 30 300	- Möbel, zur Aufnahme einer Kälteerzeugungseinrichtung hergerichtet	St 1000 EUR	1
2825 30 500	- Verdampfer und Kondensatoren (ohne solche für Haushaltsgeräte) - Andere Teile für Kühl- und Gefrierschränke, Wärmepumpen usw.	St 1000 EUR	51 770 36 110	64 913 43 091	67 828 44 479	8
2825 30 701	- - für Haushaltskühlschränke sowie für kombinierte Kühl- und Gefrierschränke mit gesonderten Außentüren	1000 EUR	45 664	47 683	42 793	4
2825 30 703	- - für andere Kühl-, Tiefkühl- und Gefrierschränke und -truhen	1000 EUR	5 695	.	6 024	5
2825 30 708	- - für Wärmepumpen und andere Einrichtungen, Maschinen, Apparate und Geräte zur Kälteerzeugung	1000 EUR	298 286	182 845	220 166	30
2825 30 802	- Teile für Apparate und Vorrichtungen, auch elektrisch beheizt, zum Behandeln von Stoffen durch auf einer Temperaturänderung beruhende Vorgänge (z.B. Wärmeaustauscher, Trockner) sowie für nicht elektrische Durchlauferhitzer und Heißwasserspeicher a.n.g.	1000 EUR	328 953	349 405	390 328	34
2825 30 803	- - für Wärmeaustauscher für lufttechnische Anlagen und Apparate und Vorrichtungen für die Verflüssigung von Luft oder anderen Gasen	1000 EUR	.	.	71 341	6
2825 30 805	- - für Sterilisierapparate für medizinische oder chirurgische Zwecke oder für Laboratorien	1000 EUR	26 388	28 554	30 440	10
2825 30 806	- - für Apparate und Vorrichtungen für die Nahrungs- und Genussmittelindustrie	1000 EUR	46 714	38 175	48 437	21
2825 30 807	- - für Trockner	1000 EUR	11 792	10 487	12 894	12
2825 30 808	- - für Destillier- und Rektifizierapparate und andere Apparate und Vorrichtungen, z.B. für nicht elektrische Durchlauferhitzer und Heißwasserspeicher	1000 EUR	265 291	302 284	321 714	24
2829 11 003	Sonstige nicht wirtschaftszweig-spezifische Maschinen, a.n.g. Gaserzeuger, Destillier- und Filterapparate Generatorgas- und Wassergaserzeuger; Acetylenentwickler u. ä. mit Wasser arbeitende Gaserzeuger; Destillierapparate und Gaserzeuger; - Generatorgas-, Wassergaserzeuger; Acetylenentwickler u.ä. mit Wasser arbeitende Gaserzeuger, auch mit ihren Gasreinigern	St 1000 EUR	. .	. 36 451	. 60 443	3
2829 11 008	- Destillier- und Rektifizierapparate	St 1000 EUR	. 58 213	. 57 484	. 70 236	9
2829 12 302	Apparate zum Filtrieren oder Reinigen von Flüssigkeiten (ohne Öl- und Kraftstofffilter für Kolbenverbrennungsmotoren) - von Wasser - - auf chemischem Wege - - - für Trink- und Brauchwasser	St 1000 EUR	54 898 84 669	46 986 73 001	65 754 84 564	17

3 Produktion nach Güterarten - Deutschland

Melde-Nr.	Bezeichnung	Einheit	2009	2010	2011	2011 Anzahl der Unternehmen
1	2	3	4	5	6	7
2829 12 304	- - - für Abwasser	St 1000 EUR	1 260 77 535	1 607 88 960	. 106 583	21
2829 12 307	- - auf anderem Wege - - - für Trink- und Brauchwasser	St 1000 EUR	1 706 011 325 218	543 138 307 217	558 623 331 446	35
2829 12 309	- - - für Abwasser	St 1000 EUR	462 775 360 116	503 937 367 283	528 320 458 325	58
2829 12 500	- von Getränken (ohne Wasser)	St 1000 EUR	.	.	.	5
2829 12 703	- von anderen Flüssigkeiten - - für die chemische Industrie	St 1000 EUR	99 703 42 766	122 557 52 882	123 467 67 896	15
2829 12 705	- - für andere Industrien	St 1000 EUR	11 081 120 601 174	13 111 464 638 122	16 226 514 744 605	46
2829 13 300	Öl-, Kraftstoff- und Luftansaugfilter für Kolbenverbrennungsmotoren - Öl- und Kraftstofffilter	1000 St 1000 EUR	198 710 457 561	307 641 562 476	637 038 603 044	12
2829 13 500	- Luftansaugfilter	1000 St 1000 EUR	137 954 594 079	164 535 710 192	179 975 787 589	8
2829 21 203	Maschinen und Apparate zum Reinigen, Trocknen, Füllen, Verschließen u.a. von Flaschen o.ä. Behältnissen; Feuerlöscher, Spritzpistolen, Sand- strahlmaschinen, Wasserstrahl- reinigungs- u. ä. Strahlapparate; Dichtungen - Maschinen zum Reinigen, Trocknen oder Sterilisieren von Pack- mitteln (z.B. Flaschen, Dosen o.ä. Behältnisse) oder Packstoffen - - für die Getränkeindustrie (z.B. Maschinen zum Reinigen von Flaschen oder Kegs)	St 1000 EUR	240 64 503	212 63 069	196 63 199	6
2829 21 209	- - für andere Packmittel oder Pack- stoffe (z.B. Waschmaschinen für Vials, Stopfenwaschmaschinen)	St 1000 EUR	593 95 272	1 151 92 692	849 116 352	9
2829 21 501	- Maschinen und Apparate zum Füllen, Verschließen, Versiegeln oder Etikettieren formstabiler oder flexibler Packmittel (einschl. Form-, Füll- und Verschließma- schinen); Maschinen zum Versetzen von Getränken mit Kohlensäure - - Abfüllmaschinen für Getränke- packungen (auch Füll- und Verschließmaschinen)	St 1000 EUR	1 314 318 317	1 571 401 407	1 729 427 779	10
2829 21 502	- - Andere Maschinen zu Abfüllen flüssiger und pastöser Füllgüter in formstabile Packmittel (auch Füll- und Verschließmaschinen)	St 1000 EUR	3 070 387 430	2 990 425 385	3 912 387 753	32
2829 21 503	- - Maschinen zum Abfüllen schütt- und rieselfähiger Füllgüter in formstabile Packmittel (auch Füll- und Verschließmaschinen)	St 1000 EUR	436 102 687	522 117 109	493 121 097	7
2829 21 504	- - Maschinen zum Füllen flexibler Packmittel (z.B. Beutel, Säcke; auch Füll- und Verschließmaschinen)	St 1000 EUR	4 129 383 490	4 723 377 452	6 295 397 667	20
2829 21 505	- - Verschließmaschinen für formstabile und flexible Packmittel (Einfunktionsmaschinen)	St 1000 EUR	705 60 205	767 49 506	758 40 586	10
2829 21 506	- - Kalt- oder Warmtiefzieh-Füll- und Verschließmaschinen	St 1000 EUR	1 515 466 502	1 812 481 130	2 024 540 058	11
2829 21 507	- - Andere Form-, Füll- und Verschließmaschinen (z.B. für Schlauchbeutel- oder Siegelrandbeutelverpackungen)	St 1000 EUR	14 962 251 300	18 558 250 956	19 662 262 198	30
2829 21 509	- - Etikettier- u.a. Ausstattungs- maschinen, Maschinen und Apparate zum Versetzen von Getränken mit Kohlensäure	St 1000 EUR	5 920 246 814	7 308 257 439	8 278 291 652	21

3 Produktion nach Güterarten - Deutschland

Melde-Nr.	Bezeichnung	Einheit	2009	2010	2011	2011 Anzahl der Unternehmen
1	2	3	4	5	6	7
2829 21 801	- Andere Verpackungsmaschinen (z.B. Einschlag-, Wrap-Around-, Sammel- packmaschinen, Maschinen zum Sichern von Transportverpackungen) - - Einschlag- und Einwickel- maschinen (nicht für Sammelverpackung oder Palettensicherung)	St 1000 EUR	597 99 957	710 96 608	627 117 551	13
2829 21 803	- - Kartonierer	St 1000 EUR	377 82 943	339 75 679	392 105 909	11
2829 21 805	- - Sammelpackmaschinen für Getränkepackungen	St 1000 EUR	1 071 211 547	1 276 258 429	1 412 277 724	4
2829 21 806	- - Andere Sammelpackmaschinen	St 1000 EUR	1 417 208 913	1 252 198 387	1 286 207 010	21
2829 21 808	- - Umreifungs- und Umschnürungsmaschinen	St 1000 EUR	3 574 55 589	4 413 59 237	4 772 73 555	9
2829 21 809	- - Andere Verpackungsmaschinen	St 1000 EUR	2 183 243 818	2 718 278 685	2 773 295 045	32
2829 22 101	Feuerlöscher, Spritzpistolen, Sand- strahlmaschinen, Wasserstrahl- reinigungs- u. ä. Strahlapparate; (ohne solche für die Landwirtschaft oder den Gartenbau) - Feuerlöschgeräte und -anlagen (auch mit Füllung) - - mit einem Gewicht von 21 kg oder weniger	St 1000 EUR	1 344 135 70 295	1 358 159 64 208	1 394 122 64 919	7
2829 22 109	- - Andere Feuerlöscher (auch mit Füllung)	St 1000 EUR	5 540 10 531	4 478 12 439	5 101 10 921	6
2829 22 203	- Spritzpistolen u.ä. Apparate - - für Lacke, Farben, Leime	St 1000 EUR	182 032 31 393	208 624 37 002	232 008 44 635	7
2829 22 209	- - Andere Spritzpistolen und Apparate	St 1000 EUR	49 924 22 262	121 960 25 856	211 580 25 655	7
2829 22 301	- Wasserstrahlreinigungsapparate, Sandstrahlmaschinen, Dampfstrahl- apparate- u.ä. Strahlapparate - - Wasserstrahlreinigungsapparate mit eingebautem Motor	St 1000 EUR	298 568	325 394	346 300	13
2829 22 304	- - Andere Strahlapparate, mit Druckluft betrieben	St 1000 EUR	418 30 043	432 17 323	581 23 445	9
2829 22 306	- - Andere Strahlapparate, nicht mit Druckluft betrieben	St 1000 EUR	184 47 442	128 39 216	168 61 604	4
2829 22 403	- Sonstige mechanische Apparate zum Verteilen, Verspritzen oder Zer- stäuben von Flüssigkeiten oder Pulver (ohne solche für die Land- wirtschaft oder den Gartenbau) - - Spritz- und Sprühautomaten und -systeme für Lacke, Farben, Leime	St 1000 EUR	296 201 261	359 142 498	536 312 450	10
2829 22 405	- - Andere Spritz- und Sprühgeräte für Lacke, Farben, Leime	St 1000 EUR	7 416 168 966	5 574 172 340	5 861 .	7
2829 22 408	- - Spritz- und Sprühgeräte a.n.g.	St 1000 EUR	613 223	567 771	598 280	28
2829 23 001	Metalloplastische Dichtungen; mechanische Dichtungen - Metalloplastische Dichtungen für Kraftfahrzeuge	t 1000 EUR	22 628 313 952	28 278 399 317	32 273 468 133	15
2829 23 003	- Andere metalloplastische Dichtungen	t 1000 EUR	2 270 71 558	3 004 88 951	3 554 110 158	14
2829 23 005	- Mechanische Dichtungen (Gleitringdichtungen)	t 1000 EUR	2 741 160 859	3 314 179 283	3 975 210 607	13
2829 31 300	Gewerbe-, Haushalts- und andere Wiegemaschinen und Messmaschinen Wiegemaschinen für gewerbliche Zwecke; Waagen für Stetigförderer, zum kontinuierlichen Wiegen; Absack-, Abfüll-, Dosier- und andere Waagen zum Verwiegen konstanter Gewichtsmengen - Waagen für Stetigförderer zum kontinuierlichen Wiegen	St 1000 EUR	3 608 85 761	3 458 81 130	4 032 92 782	6

3 Produktion nach Güterarten - Deutschland

Melde-Nr.	Bezeichnung	Einheit	2009	2010	2011	2011 Anzahl der Unternehmen
1	2	3	4	5	6	7
2829 31 800	- Absack-, Abfüll-, Dosier- u.a. Waagen zur Verwiegung konstanter Gewichtsmengen	St 1000 EUR	2 971 92 966	3 562 85 388	3 743 108 245	11
2829 32 000	Haushaltswaagen, Personenwaagen (auch Säuglingswaagen)	St 1000 EUR	.	.	.	5
2829 39 100	Andere Waagen - Sortierwaagen und selbsttätige Kontrollwaagen zum Überprüfen eines vorgegebenen Gewichts, für eine Höchstlast von 5 000 kg oder weniger	St 1000 EUR	4 217 78 576	5 455 84 039	5 266 102 707	7
2829 39 301	- - Plattformwaagen (einschl. Brückenwaagen für eine Höchstlast von 5 000 kg oder weniger)	St 1000 EUR	54 901 65 127	63 070 75 028	66 396 84 509	13
2829 39 305	- - Brückenwaagen (Fahrzeugwaagen) für eine Höchstlast von mehr als 5 000 kg	St 1000 EUR	656 19 856	752 20 938	724 18 067	9
2829 39 309	- - Andere Waagen (einschl. Briefwaagen), z.B. Einzel- und Mehrkomponentenwaagen, Gemengewägeeinrichtungen	St 1000 EUR	.	.	.	12
2829 39 500	- Ladenwaagen für eine Höchstlast von 30 kg oder weniger	St 1000 EUR	.	.	.	2
2829 39 600	- Nivellierinstrumente	St 1000 EUR	.	.	.	1
2829 39 750	- - Längenmessinstrumente und -geräte - - Maßstäbe, Maßbänder, Lineale mit Maßeinteilung	St 1000 EUR	12 629 826 38 901	12 424 501 35 412	12 878 518 36 737	10
2829 39 790	- - Andere Längemessinstrumente und -geräte, für den Hausgebrauch a.n.g.	1000 EUR	31 799	41 955	56 775	11
2829 41 002	Zentrifugen, a.n.g.; Kalander und Walzwerke; Warenverkaufautomaten Zentrifugen, (ohne Milchentrahmer und ohne solche für Laboratorien), a.n.g. - für die chemische und verwandte Industrie	St 1000 EUR	732 114 848	808 113 396	748 118 515	8
2829 41 003	- für die Nahrungs- und Genussmittelindustrie	St 1000 EUR	.	1 118 106 902	.	4
2829 41 009	- für andere Industrien	St 1000 EUR	401 33 632	530 36 152	561 46 532	7
2829 42 000	Kalander und Walzwerke (ohne Metallwalzwerke und Glaswalzmaschinen)	St 1000 EUR	161 117 827	172 125 288	283 203 711	9
2829 43 300	Warenverkaufsautomaten (einschl. Geldwechselautomaten) - mit Heiz- oder Kühlvorrichtung	St 1000 EUR	17 441 52 516	21 341 63 843	19 755 55 291	3
2829 43 500	- Andere Warenverkaufsautomaten (einschl. Geldwechselautomaten)	St 1000 EUR	26 131 54 981	26 075 58 716	23 512 65 546	9
2829 50 000	Gewerbliche Geschirrspülmaschinen	St 1000 EUR	71 270 302 467	82 605 326 854	90 218 364 839	8
2829 60 300	Maschinen und Apparate für die Behandlung von Stoffen durch Temperaturänderung, a.n.g. - Wasserrückkühlvorrichtungen und -apparate (Wärmeaustausch nicht über Wandungen)	St 1000 EUR	4 329 203 914	4 375 172 060	6 136 168 879	10
2829 60 500	- Apparate und Vorrichtungen zum Aufdampfen von Metall im Vakuum	St 1000 EUR	933 281 284	1 363 188 184	1 968 229 969	10
2829 60 901	- - Andere Apparate und Vorrichtungen, auch elektrisch beheizt, für die Behandlung von Stoffen durch temperaturänderung (ohne Haushaltsapparate) - - für die chemische Industrie	St 1000 EUR	24 110 639 431	26 307 544 973	27 911 699 294	38
2829 60 904	- - - für die Süßwarenindustrie (z.B. Röstanlagen für Kakaobohnen und Nüsse, Temperiermaschinen, Vorlöse- und Zuckeranlagen)	St 1000 EUR	.	2 271 98 178	2 529 100 238	4

3 Produktion nach Güterarten - Deutschland

Melde-Nr.	Bezeichnung	Einheit	2009	2010	2011	2011 Anzahl der Unternehmen
1	2	3	4	5	6	7
2829 60 905	- - - für Schlachthöfe und Fleischereien (z.B. Fleischereikochanlagen, Räucheranlagen)	St 1000 EUR	2 616 52 974	2 516 57 881	2 449 47 338	7
2829 60 906	- - - für andere Zweige der Nahrungs- und Genussmittelindustrie, z.B. Blancheure, Dampfschälmaschinen, Koch- und Dämpfanlagen für die Obst- und Gemüseverarbeitung	St 1000 EUR	2 422 82 258	6 657 112 942	2 467 141 765	14
2829 60 908	- - für andere Industrien - - für die Gummi- und Kunststoffindustrie	St 1000 EUR	2 262 14 756	2 946 19 680	4 080 43 154	9
2829 60 909	- - - für andere Industrien, z.B. für die Bau- und Baustoffindustrie	St 1000 EUR	75 447 393 227	93 098 583 015	98 029 494 050	29
2829 70 201	Nicht elektrische Maschinen, Apparate und Geräte zum Löten, Schweißen oder Brennschneiden und zum autogenen Oberflächenhärten - Handapparate und -geräte (Brenner) - - Handschneidbrenner	St 1000 EUR	187 144 6 965	198 540 7 298	198 924 7 346	7
2829 70 209	- - Andere Handapparate zum Löten und Schweißen	St 1000 EUR	63 347 10 260	65 706 13 108	82 910 19 658	7
2829 70 900	- Andere Autogenmaschinen, -apparate und -geräte zum Löten, Schweißen oder Brennschneiden und zum autogenen Oberflächenhärten und andere nicht elektrische Löt- und Schweißmaschinen für metallische und nichtmetallische Werkstoffe	St 1000 EUR	4 124 119 449	6 278 85 535	4 304 89 572	14
2829 81 000	Teile für nicht wirtschaftszweig-spezifische Maschinen, a.n.g. Teile für Gasgeneratoren, Wassergaserzeuger, Acetylenentwickler usw.	1000 EUR	.	.	8 816	5
2829 82 200	Teile für Zentrifugen und Apparate zum Filtrieren und Reinigen von Flüssigkeiten oder Gasen - Teile für Zentrifugen (einschl. trockenschleudern) - Teile für Apparate zum Filtrieren oder Reinigen von Flüssigkeiten oder Gasen	1000 EUR	129 498	134 624	149 606	25
2829 82 503	- - für Gase	1000 EUR	314 594	358 264	356 458	47
2829 82 505	- - für Flüssigkeiten Walzen und Teile für Kalander und Walzwerke, Teile für Waagen, mechanische Apparate zum Verteilen von Flüssigkeiten usw., Warenverkaufsautomaten; Gewichte für Waagen - Walzen und Teile für Kalander und Walzwerke - - Walzen	1000 EUR	405 864	520 046	578 441	77
2829 83 131	- - - aus Eisen oder Stahl, gegossen	St 1000 EUR	137 549	140 511	147 886	12
2829 83 139	- - - andere Walzen für Kalander und Walzwerke	St 1000 EUR	18 433 50 303	18 365 51 813	19 063 55 262	8
2829 83 150	- - Andere Teile für Kalander und Walzwerke	1000 EUR	104 068	93 005	99 433	15
2829 83 200	- Teile für Waagen (auch Gewichte) - Teile für mechanische Apparate zum Verteilen von Flüssigkeiten usw.	1000 EUR	83 659	94 795	107 787	24
2829 83 401	- - für die Landwirtschaft oder den Gartenbau	1000 EUR	4 461	4 447	6 730	7
2829 83 405	- - Andere Teile für mechanische Apparate zum Verteilen von Flüssigkeiten usw.	1000 EUR	189 696	223 052	259 677	31
2829 83 500	- Teile für Warenverkaufsautomaten	1000 EUR	42 158	48 121	54 029	8
2829 84 000	Andere Teile für Maschinen, Apparate und Geräte für unspezifische Verwendung, a.n.g. - Teile für Geschirrspülmaschinen und Verpackungsmaschinen	1000 EUR	918 387	1 087 988	1 289 516	163
2829 85 103	- - für Haushaltsgeschirrspülmaschinen	1000 EUR	.	22 858	23 271	4
2829 85 105	- - für andere Geschirrspülmaschinen	1000 EUR	14 637	15 265	17 163	5

3 Produktion nach Güterarten - Deutschland

Melde-Nr.	Bezeichnung	Einheit	2009	2010	2011	2011 Anzahl der Unternehmen
1	2	3	4	5	6	7
2829 85 207	- Teile für Verpackungsmaschinen - - für Verpackungsmaschinen für Getränke	1000 EUR	509 177	569 820	610 525	27
2829 85 208	- - für andere Verpackungsmaschinen	1000 EUR	551 545	606 646	663 405	119
2829 86 000	- Teile für nichtelektrische Löt- und Schweißmaschinen, -apparate und -geräte, Maschinen und Apparate zum autogenen Oberflächenhärten	1000 EUR	47 730	58 938	70 543	16
2830 10 000	Maschinen für die Land- und Forstwirtschaft Einachsschlepper	St 1000 EUR	1
2830 21 000	Acker- und Forstschlepper; andere Zugmaschinen (ohne Sattel-Straßenzug- und Gleiskettenzugmaschinen) Acker- und Forstschlepper, mit einer Motorleistung von 37 kw oder weniger	St 1000 EUR	550 14 306	669 18 812	841 24 433	3
2830 22 000	Acker- und Forstschlepper, mit einer Motorleistung von mehr als 37 kW bis 59 kW	St 1000 EUR	2 111 63 836	2 529 53 801	1 549 28 442	4
2830 23 300	Acker- und Forstschlepper, mit einer Motorleistung von mehr als 59 kW bis 75 kW	St 1000 EUR	3 771 121 045	4
2830 23 500	- mit einer Motorleistung von mehr als 75 kW bis 90 kW	St 1000 EUR	3
2830 23 700	- mit einer Motorleistung von mehr als 90 kW	St 1000 EUR	29 183 1 822 761	23 894 1 091 011	30 272 1 405 643	7
2830 23 900	- Andere Zugmaschinen (ohne Sattel-Straßenzug- und Gleiskettenzugmaschinen)	St 1000 EUR	444 .	337 .	. .	3
2830 31 300	Bodenbearbeitungsmaschinen Pflüge - Scharpflüge	St 1000 EUR	2
2830 31 500	- Andere Pflüge (z.B. Scheibenpflüge)	St 1000 EUR	1
2830 32 100	Eggen, Grubber (Kultivatoren), Jätmaschinen und Hackmaschinen - Grubber (Kultivatoren, auch Fräsen und Zinkenrotoren)	St 1000 EUR	7 310 106 417	8 446 134 008	11 062 183 396	10
2830 32 200	- Scheibeneggen	St 1000 EUR	2
2830 32 300	- Andere Eggen (z.B. Zahneggen)	St 1000 EUR	5 376 49 435	4 931 45 340	5 510 51 358	6
2830 32 500	- Motorhacken	St 1000 EUR	1
2830 32 700	- Bodenbearbeitungsmaschinen für die Land- und Forstwirtschaft, a.n.g.	St 1000 EUR	3 286 32 524	3 597 33 289	3 991 47 201	10
2830 33 330	Sämaschinen, Pflanz- und Setzmaschinen - Einzelkorndrillgeräte und -maschinen, andere Sämaschinen - - Einzelkorndrillgeräte und -maschinen mit Zentralantrieb	St 1000 EUR	6 882 33 368	7 484 38 912	. 59 729	5
2830 33 350	- - Andere Sämaschinen	St 1000 EUR	8 471 149 550	7 599 147 331	10 575 235 862	8
2830 33 500	- Pflanz- und Setzmaschinen (z.B. Kartoffellegemaschinen)	St 1000 EUR	4
2830 34 300	Düngestreuer - für mineralische oder chemische Düngemittel, auch Anhänger-Schleuderdüngestreuer	St 1000 EUR	. 63 587	. 66 517	. .	5
2830 34 500	- Andere Düngestreuer	St 1000 EUR	1
2830 39 000	Andere Maschinen, Apparate und Geräte für die Land- und Forstwirtschaft oder den Gartenbau, zum Bearbeiten oder Bestellen des Bodens oder zur Pflege der Pflanzen; Walzen für Rasenflächen oder Sportplätze	St 1000 EUR	. 119 051	. 159 494	. 134 632	15

3 Produktion nach Güterarten - Deutschland

Melde-Nr.	Bezeichnung	Einheit	2009	2010	2011	2011 Anzahl der Unternehmen
1	2	3	4	5	6	7
2830 40 100	Rasenmäher - mit Elektromotor	St 1000 EUR	.	.	.	1
2830 40 301	- mit Verbrennungsmotor, mit horizontalrotierendem Schneidwerk - - selbstfahrend	St 1000 EUR	.	156 155 115 502	121 097 119 698	6
2830 40 305	- - nicht selbstfahrend	St 1000 EUR	51 509 14 463	.	.	2
2830 40 500	- mit Verbrennungsmotor, mit anderem Schneidwerk	St 1000 EUR	.	.	.	1
2830 40 700	- ohne Motor	St 1000 EUR	.	.	.	1
2830 51 300	Erntemaschinen, -apparate u. -geräte Mähmaschinen (einschl. Mähbalken für den Schlepperanbau) a.n.g. - Motormäher	St 1000 EUR	.	.	.	2
2830 51 530	- Mähmaschinen für Schlepperanbau oder -zug - - mit horizontal rotierendem Schneidwerk	St 1000 EUR	9 941 77 329	12 900 97 067	18 430 143 247	6
2830 51 550	- - mit anderem Schneidwerk (einschl. Mähbalken)	St 1000 EUR	1 066 7 753	1 500 9 684	1 490 10 110	4
2830 51 700	- Andere Mähmaschinen, nicht für Schlepperanbau	St 1000 EUR	.	.	526 14 776	3
2830 52 003	Heuerntemaschinen, -apparate und -geräte - Rech- und Zettwender, einschl. Kreiselzettwender	St 1000 EUR	5 108 40 022	5 834 44 952	7 569 .	4
2830 52 008	- Andere Heuerntemaschinen, -apparate und -geräte	St 1000 EUR	5 218 39 271	5 149 43 004	. 59 649	4
2830 53 300	Sammelpressen, Stroh- und Futterpressen (einschl. Aufnahmepressen) - Sammelpressen (z.B. Hochdruck-, Großpacken-, Rundballenpressen)	St 1000 EUR	4 999 133 564	6 059 151 786	7 521 .	3
2830 53 500	- Stroh- und Futterpressen (ohne Sammelpressen)	St 1000 EUR	-	-	-	-
2830 54 200	Maschinen zum Ernten von Wurzel- oder Knollenfrüchten - Kartoffelerntemaschinen	St 1000 EUR	.	.	.	1
2830 54 500	- Rübenköpf- und andere Rübenerntemaschinen	St 1000 EUR	322 71 134	471 115 905	496 120 475	4
2830 54 800	- Andere Maschinen zu Ernten von Wurzel- oder Knollenfrüchten	St 1000 EUR	-	-	-	-
2830 59 150	Andere Erntemaschinen, -apparate und -geräte; Dreschmaschinen und -geräte - Mähdrescher	St 1000 EUR	.	.	.	4
2830 59 300	- Andere Dreschmaschinen und -geräte	St 1000 EUR	-	.	.	2
2830 59 450	- Feldhäcksler, Traubenerntemaschinen - - Feldhäcksler für Schlepperanbau	St 1000 EUR	189 5 574	. 3 765	.	3
2830 59 600	- - Feldhäcksler, selbstfahrend	St 1000 EUR	.	.	.	2
2830 59 750	- - Traubenerntemaschinen	St 1000 EUR	.	.	.	1
2830 59 905	- Andere Erntemaschinen und -geräte - - Andere Maiserntemaschinen und -geräte, a.n.g. (z.B. Pflücker, Entliescher, Maisrebler)	St 1000 EUR	.	.	.	3
2830 59 907	- - Andere Erntemaschinen und -geräte, a.n.g.	St 1000 EUR	777 70 253	878 .	2 282 .	5
2830 60 100	Apparate und Geräte zum Verteilen Motor, zum Verteilen von Flüssigkeiten oder Pulver, für die Landwirtschaft oder den Gartenbau - Apparate zum Besprengen	St 1000 EUR	31 759	41 585	46 786	3

3 Produktion nach Güterarten - Deutschland

Melde-Nr.	Bezeichnung	Einheit	2009	2010	2011	2011 Anzahl der Unternehmen
1	2	3	4	5	6	7
2830 60 300	- Tragbare Apparate mit oder ohne einrichtungen), für die Landwirtschaft oder den Gartenbau	St 1000 EUR	438 538 20 082	464 588 22 423	500 711 24 717	4
2830 60 500	- Spritz-, Sprüh- und Stäubegeräte, für Schlepperanbau oder Schlepperzug	St 1000 EUR	3 962 83 867	3 766 86 927	3 697 106 656	10
2830 60 900	- Andere Geräte zum Verteilen von Flüssigkeiten oder Pulver	St 1000 EUR	3 410 30 098	3 227 31 222	3 695 42 624	6
2830 70 403	Anhänger für landwirtschaftliche Zwecke, mit Selbstlade- oder Selbstentladevorrichtungen - Stallungstreuer	St 1000 EUR	863 25 614	866 24 613	882 27 452	6
2830 70 405	- Andere Anhänger für landwirtschaftliche Zwecke, mit Selbstlade- oder Selbstentladevorrichtung	St 1000 EUR	7 130 192 823	8 654 232 625	11 034 315 704	18
2830 81 000	Andere Maschinen für die Land- und Forstwirtschaft, a.n.g. Maschinen zum Reinigen und Sortieren von Eiern, Obst u.a. landwirtschaftlichen Erzeugnissen	St 1000 EUR	.	.	.	1
2830 82 000	Melkmaschinen	St 1000 EUR	.	1 930 51 868	.	4
2830 83 003	Maschinen, Apparate und Geräte für die Futterbereitung - Schrot- und andere Mühlen für Getreide, Hülsenfrüchte u.ä. Erzeugnisse	St 1000 EUR	5 896 14 280	2 497 19 678	2 134 17 712	7
2830 83 005	- Andere Maschinen, Apparate und Geräte für die Futterbereitung	St 1000 EUR	69 106 158 597	47 204 118 057	101 228 155 972	11
2830 84 000	Brut- und Aufzuchtapparate für die Geflügelhaltung	St 1000 EUR	.	.	.	1
2830 85 000	Andere Maschinen, Apparate und Geräte für die Geflügelhaltung	St 1000 EUR	.	.	.	2
2830 86 300	Andere Maschinen, Apparate und Geräte für die Land- und Forstwirtschaft oder den Gartenbau - Holz-Ernte- und -Bearbeitungsmaschinen (z.B. Skidder, Rückezangen)	St 1000 EUR	687 19 414	554 17 117	635 16 423	8
2830 86 400	- Selbsttätige Tränkebecken	St 1000 EUR	.	.	.	3
2830 86 501	- - Maschinen und Geräte zum Füttern und Tränken	St 1000 EUR	54 509	63 877	76 982	6
2830 86 502	- - Andere Maschinen, Apparate und Geräte für die Tierhaltung	St 1000 EUR	9 051 65 152	16 601 71 883	19 306 78 636	5
2830 86 503	- - Andere Maschinen, Apparate und Geräte für die Land- und Forstwirtschaft oder den Gartenbau, a.n.g. (z.B. Silo-Entnahme-fräsen, ortsveränderliche Einrichtungen zur Lagerung von landwirtschaftlichen Erzeugnissen)	St 1000 EUR	51 562 104 827	51 051 111 581	78 615 147 661	25
2830 91 001	Teile für Maschinen, Apparate und Geräte für die Land- und Forstwirtschaft Teile für Ernte- und Dreschmaschinen, a.n.g. - für Mähdrescher und Mäseerntemaschinen	1000 EUR	261 053	277 683	428 324	19
2830 91 005	- für Rasenmäher	1000 EUR	7 767	12 551	15 874	6
2830 91 008	- für andere Erntemaschinen, -apparate und -geräte	1000 EUR	153 976	131 288	171 497	22

Melde-Nr.	Bezeichnung	Einheit	2009	2010	2011	2011 Anzahl der Unternehmen
1	2	3	4	5	6	7
2830 92 001	Teile für Maschinen, Apparate und Geräte für die Land- und Forstwirtschaft oder den Gartenbau, zum Bearbeiten oder Bestellen des Bodens oder zur Pflege der Pflanzen - Pflugschare und andere Teile aus Eisen oder Stahl, gegossen, für Maschinen für die Land- und Forstwirtschaft oder den Gartenbau	St 1000 EUR	.	.	.	3
2830 92 009	- Andere Teile für Maschinen für die Bodenbearbeitung und Pflanzenpflege	1000 EUR	196 017	209 341	248 955	23
2830 93 300	Teile für sonstige landwirtschaftliche Maschinen - für Maschinen, Apparate und Geräte für die Geflügelhaltung und -zucht	1000 EUR	43 680	56 136	49 136	3
2830 93 803	- Andere Teile für Maschinen, Appa- und Geräte für die Land- und Forstwirtschaft oder den Gartenbau - - für Holz-Ernte- und Bearbeitungsmaschinen	1000 EUR	25 724	43 098	60 611	5
2830 93 805	- - Andere Teile für Maschinen, Apparate und Geräte für die Land- und Forstwirtschaft oder den Gartenbau	1000 EUR	336 390	350 021	425 748	57
2830 94 000	Teile für Melk- und Molkereimaschinen, a.n.g.	1000 EUR	62 792	61 757	69 704	10
2841 11 101	Werkzeugmaschinen für die Metallbearbeitung, Teile dafür Werkzeugmaschinen für die Metallbearbeitung durch Laserstrahlen oder ähnliche Verfahren; Bearbeitungszentren, Mehrwegmaschinen und Transfermaschinen, zum Bearbeiten von Metallen Werkzeugmaschinen zum Abtragen von Metall durch Laser-, Licht- oder anderen Photonenstrahl, Ultraschall, Elektroerosion, elektrochemische Verfahren oder Elektronen-, Ionen- oder Plasmastrahl - Laserschneidmaschinen	St 1000 EUR	127 55 133	138 58 079	158 73 631	6
2841 11 103	- Laserbeschriftungsmaschinen	St 1000 EUR	845 41 050	1 071 53 480	1 317 55 347	7
2841 11 109	- Sonstige Laser-, Licht- oder andere Photonenstrahlmaschinen	St 1000 EUR	230 89 411	305 104 735	373 154 259	10
2841 11 300	- Ultraschallwerkzeugmaschinen (ohne zum Herstellen von Halbleiterbauelementen oder elektronischen integrierten Schaltungen)	St 1000 EUR	.	.	.	1
2841 11 500	- Elektroerosionswerkzeugmaschinen	St 1000 EUR	252 46 377	283 55 503	354 72 777	6
2841 11 700	- Werkzeugmaschinen zum Abtragen von Stoffen aller Art durch elektrochemische Verfahren oder Elektronen-, Ionen- oder Plasmastrahl	St 1000 EUR	749 29 830	938 34 057	1 021 38 152	8
2841 11 800	- Ultraschallwerkzeugmaschinen zum Herstellen von Halbleiterbauelementen oder elektronischen integrierten Schaltungen	St 1000 EUR	.	.	.	1
2841 12 202	Bearbeitungszentren, Mehrwegmaschinen und Transfermaschinen, zum Bearbeiten von Metallen - Horizontale Bearbeitungszentren (einschl. in flexiblen Fertigungssystemen verkettete Bearbeitungszentren) - - Arbeitsbereich (x,y,z) kleiner als 0,3m ³	St 1000 EUR	195 78 376	301 117 844	748 185 600	8
2841 12 204	- - Arbeitsbereich (x,y,z) 0,3 bis 1,2m ³	St 1000 EUR	943 359 120	769 211 823	1 597 398 618	13
2841 12 206	- - Arbeitsbereich (x,y,z) größer als 1,2m ³	St 1000 EUR	390 319 513	328 260 434	426 373 810	11

3 Produktion nach Güterarten - Deutschland

Melde-Nr.	Bezeichnung	Einheit	2009	2010	2011	2011 Anzahl der Unternehmen
1	2	3	4	5	6	7
2841 12 402	- Vertikale und andere Bearbeitungszentren (einschl. in flexiblen Fertigungssystemen verkettete Bearbeitungszentren) - - Arbeitsbereich (x,y,z) kleiner als 0,3m ³	St 1000 EUR	483 127 230	553 133 863	778 218 377	8
2841 12 404	- - Arbeitsbereich (x,y,z) größer oder gleich 0,3m ³	St 1000 EUR	829 385 195	965 356 846	1 385 522 966	15
2841 12 500	- Mehrwegmaschinen	St 1000 EUR	383 52 207	465 32 577	. 43 315	5
2841 12 701	- Transfermaschinen - - Kreistransfermaschinen (z.B. Schalttisch- und trommelmaschinen)	St 1000 EUR	78 72 077	64 .	83 71 730	8
2841 12 702	- - Transferlinien	St 1000 EUR	787 392 181	1 138 355 993	1 015 454 808	10
2841 21 230	Dreh-, Bohr-, Fräs-, Schleif-, Verzahnmaschinen u.a. spanabhebende Maschinen für die Metallbearbeitung Drehmaschinen zur spanabhebenden Metallbearbeitung - Horizontal-Drehzentren	St 1000 EUR	. 129 754	368 95 276	571 192 047	9
2841 21 270	- Horizontale Ein- und Mehrspindel-drehautomaten, numerisch gesteuert	St 1000 EUR	780 221 837	923 259 687	1 190 363 579	9
2841 21 290	- Andere Horizontal-Drehmaschinen, numerisch gesteuert	St 1000 EUR	588 214 759	501 162 230	746 288 719	16
2841 21 400	- Horizontale Drehmaschinen, nicht numerisch gesteuert	St 1000 EUR	1 250 79 270	1 053 72 921	1 970 115 490	9
2841 21 601	- Vertikal-Drehmaschinen und Drehzentren - - Einspindlige Vertikal-Drehmaschinen und -Drehzentren	St 1000 EUR	225 88 487	152 59 966	319 124 088	7
2841 21 609	- - Andere Vertikal-Drehmaschinen und Drehzentren	St 1000 EUR	730 328 303	964 309 623	1 443 406 849	15
2841 22 130	Bohr-, Ausbohr- und Fräsmaschinen, zur spanabhebenden Metallbearbeitung; Außen- oder Innengewindeschneidmaschinen a.n.g. - Bohrmaschinen, Konsolfräsmaschinen, numerisch gesteuert - - Bohrmaschinen	St 1000 EUR	288 31 261	394 42 420	406 35 426	9
2841 22 170	- - Konsolfräsmaschinen	St 1000 EUR	1
2841 22 230	- Universal- und andere Fräsmaschinen, numerisch gesteuert - - Universalfräsmaschinen	St 1000 EUR	21 795 435 565	2 333 446 032	2 783 562 444	17
2841 22 250	- - Andere Fräsmaschinen (z.B. Senkrecht-, Rundtisch-, Trommel-, Kopier-, Gravierfräs-, Plan- und Langfräsmaschinen), numerisch gesteuert	St 1000 EUR	196 241 216	520 194 410	850 187 180	13
2841 22 330	- Bearbeitungseinheiten auf Schlitten; Bohrmaschinen, nicht numerisch gesteuert - - Bearbeitungseinheiten auf Schlitten	St 1000 EUR	117 2 410	112 2 574	147 1 735	5
2841 22 350	- - Bohrmaschinen, nicht numerisch gesteuert	St 1000 EUR	3 915 22 609	2 863 20 862	4 284 30 620	6
2841 22 400	- Ausbohr- und kombinierte Ausbohr- und Fräsmaschinen, (ohne Bohrmaschinen), numerisch gesteuert	St 1000 EUR	186 72 669	181 86 640	283 103 420	9
2841 22 600	- Ausbohr- und kombinierte Ausbohr- und Fräsmaschinen, (ohne Bohrmaschinen), nicht numerisch gesteuert	St 1000 EUR	1
2841 22 700	- Konsolfräsmaschinen, nicht numerisch gesteuert und andere Fräsmaschinen (z.B. Universal-, Kopier- und Gravierfräsmaschinen), nicht numerisch gesteuert	St 1000 EUR	3 010 23 327	1 683 24 551	1 627 24 972	7
2841 22 800	- Außen- oder Innengewindeschneidmaschinen (ohne Bohrmaschinen), für die Metallbearbeitung	St 1000 EUR	. 3 157	. 3 390	. 5 645	6

Melde-Nr.	Bezeichnung	Einheit	2009	2010	2011	2011 Anzahl der Unternehmen
1	2	3	4	5	6	7
	Werkzeugmaschinen zum Entgraten, Schärfe, Schleifen oder zur sonstigen Endbearbeitung von Metall					
	- Schleifmaschinen, numerisch gesteuert, mit einer Einstellgenauigkeit in einer der Achsen von mindestens 0,01 mm	St	530	518	705	
2841 23 050	- - Flach- oder Planschleifmaschinen	1000 EUR	93 225	87 639	138 773	13
	- - Rundschleifmaschinen	St	191	120	203	
2841 23 151	- - - Außen-Rundschleifmaschinen	1000 EUR	113 940	77 151	140 117	11
	- - - Innen-Rundschleifmaschinen	St	57	47	65	
2841 23 155	- - - - Innen-Rundschleifmaschinen	1000 EUR	31 081	22 220	31 402	5
2841 23 157	- - - Rundschleifmaschinen für Sonderzwecke (z.B. Kurbelwellen-, Walzen-, Gewinde-, Radsatzschleifmaschinen)	St	193	200	261	11
	- - - Andere Schleifmaschinen, numerisch gesteuert mit einer Einstellgenauigkeit von mindestens 0,01 mm	St	134	160	198	
2841 23 250	- - - - Andere Schleifmaschinen, numerisch gesteuert mit einer Einstellgenauigkeit von mindestens 0,01 mm	1000 EUR	42 742	43 835	50 073	6
	- Schleifmaschinen, nicht numerisch gesteuert, mit einer Einstellgenauigkeit in einer der Achsen von mindestens 0,01 mm	St	141	165	243	
2841 23 350	- - Flach- oder Planschleifmaschinen	1000 EUR	10 441	2 777	4 781	4
2841 23 450	- - Rundschleifmaschinen (Außen- und Innenrundschleifmaschinen, Rundschleifmaschinen für Sonderzwecke)	St	111	133	140	5
	- - - Andere Schleifmaschinen	1000 EUR	5 825	2 826	5 443	
2841 23 550	- - - - Andere Schleifmaschinen	St	2 240	2 178	3 739	14
	- Werkzeugmaschinen zum Schärfe, Honen, Läppen, Entgraten, Polieren oder zu anderem Fertigbearbeiten	1000 EUR	50 588	27 463	43 377	
2841 23 650	- - Werkzeugschleif- und Schärfe- maschinen, numerisch gesteuert	St	2 289	1 043	2 042	15
	- - - Werkzeugschleif- und Schärfe- maschinen, nicht numerisch gesteuert	1000 EUR	81 256	94 379	137 117	
2841 23 750	- - - - Werkzeugschleif- und Schärfe- maschinen, nicht numerisch gesteuert	St	3 449	3 961	4 885	8
	- - - Hon- und Läppmaschinen	1000 EUR	18 149	16 822	19 459	
2841 23 850	- - - - Hon- und Läppmaschinen	St	213	209	288	7
2841 23 950	- - - - Werkzeugmaschinen zum Entgraten, Polieren oder zu anderem Fertigbearbeiten	1000 EUR	106 709	101 862	142 685	
	- Werkzeugmaschinen zum Hobeln, Sägen, Trennen oder sonstigen Zerspanen von Metall	St	2 897	2 596	4 117	26
2841 24 100	- Räummaschinen	1000 EUR	137 976	84 534	123 919	
	- Verzahn-, Zahnfertigbearbeitungs- maschinen	St	67	67	98	10
2841 24 301	- - Verzahn-, Zahnfertigbearbeitungs- maschinen für das Fräs- und Wälzstoßverfahren	1000 EUR	29 364	31 563	36 184	
2841 24 308	- - Schleif-, Läpp-, Polier- und Schabmaschinen für die Verzahnung und andere Verzahn- und andere Zahnfertigbearbeitungs- maschinen	St	442	374	456	10
	- Säge-, Trennmaschinen und andere spanabhebende Werkzeugmaschinen a.n.g.	1000 EUR	271 091	211 698	220 821	
2841 24 701	- - Säge- und Trennmaschinen	St	67	67	98	10
	- - - Kreissägemaschinen, numerisch gesteuert	1000 EUR	29 364	31 563	36 184	
2841 24 702	- - - - Kreissägemaschinen, nicht numerisch gesteuert	St	967	1 105	1 181	8
	- - - - Kreissägemaschinen, nicht numerisch gesteuert	1000 EUR	34 593	36 737	45 547	
2841 24 704	- - - - Andere Sägemaschinen (z.B. Bandsägemaschinen), numerisch gesteuert	St	3 656	3 645	3 066	5
	- - - - Andere Sägemaschinen (z.B. Bandsägemaschinen), nicht numerisch gesteuert	1000 EUR	1 030	1 166	1 569	7
2841 24 705	- - - - - Andere Sägemaschinen (z.B. Bandsägemaschinen), nicht numerisch gesteuert	St	54 996	50 330	84 024	
	- - - - - Trennmaschinen	1000 EUR	1 622	2 093	2 261	12
2841 24 707	- - - - - Trennmaschinen	St	41 936	43 577	56 211	
	- - - - - Trennmaschinen	1000 EUR	1 622	2 093	2 261	12
2841 24 707	- - - - - Trennmaschinen	St	575	659	1 964	12
	- - - - - Trennmaschinen	1000 EUR	9 971	14 606	13 126	

3 Produktion nach Güterarten - Deutschland

Melde-Nr.	Bezeichnung	Einheit	2009	2010	2011	2011 Anzahl der Unternehmen
1	2	3	4	5	6	7
2841 24 900	- Andere Werkzeugmaschinen für die spanabhebende Metallbearbeitung, a.n.g. (z.B. Hobelmaschinen, Stoßmaschinen)	St 1000 EUR	63 15 502	51 13 128	59 18 648	8
2841 31 200	Biege-, Abkant-, Richtmaschinen, Scheren, Lochstanzen, Ausklinkmaschinen, Schmiedemaschinen, Pressen und andere Maschinen für die spanlose Bearbeitung von Metallen, Hartmetallen oder Cermets - Biege-, Abkant- und Richtmaschinen zum Bearbeiten von Flacherzeugnissen (einschl. Pressen), numerisch gesteuert	St 1000 EUR	1 216 222 866	1 317 206 742	1 420 266 605	21
2841 31 400	- Andere Biege-, Abkant- und Richtmaschinen (z.B. für Rohre, Wellen, Stangen und Profile, Drahtbiegemaschinen), numerisch gesteuert	St 1000 EUR	1 157 89 280	642 75 045	805 95 241	13
2841 31 603	- Biege-, Abkant- und Richtmaschinen zum Bearbeiten von Flacherzeugnissen, nicht numerisch gesteuert - - zum Herstellen von Blechpackmitteln (z.B. Dosen, Tuben) und -packhilfsmitteln (z.B. Deckel, Verschlüsse)	St 1000 EUR	340 74 662	264 88 173	269 110 920	6
2841 31 609	- - zum Bearbeiten von anderen Flacherzeugnissen	St 1000 EUR	2 639 47 445	2 976 53 680	3 313 56 317	11
2841 31 800	- Andere Biege-, Abkant- und Richtmaschinen (z.B. für Rohre, Wellen, Stangen und Profile, Drahtbiegemaschinen), nicht numerisch gesteuert	St 1000 EUR	3 274 49 787	3 056 48 770	2 567 51 717	16
2841 32 200	Scheren, Lochstanzen und Ausklinkmaschinen zum Bearbeiten von Metall - Scheren (ohne solche mit Lochstanze kombiniert; einschl. Pressen), numerisch gesteuert	St 1000 EUR	409 30 651	637 18 430	449 31 827	10
2841 32 400	- Lochstanzen und Ausklinkmaschinen (einschl. Pressen; auch mit Lochstanze kombinierte Scheren), numerisch gesteuert	St 1000 EUR	551 207 025	664 234 205	804 310 255	6
2841 32 602	- Scheren (ohne solche mit Lochstanze kombiniert; einschl. Pressen), nicht numerisch gesteuert - - Hydraulische Scheren	St 1000 EUR	216 43 597	172 46 893	596 40 588	8
2841 32 609	- - Nichthydraulische Scheren	St 1000 EUR	2 554 39 699	3 147 34 679	2 769 43 876	15
2841 32 800	- Lochstanzen und Ausklinkmaschinen (einschl. Pressen; auch mit Lochstanze kombinierte Scheren), nicht numerisch gesteuert	St 1000 EUR	1 668 7 076	2 827 6 752	3 224 8 840	10
2841 33 100	Freiformschmiede- oder Gesenkschmiedemaschinen und -hämmer, hydraulische oder andere Pressen zum Bearbeiten von Metallen, a.n.g. - Freiformschmiede- oder Gesenkschmiedemaschinen (einschl. Pressen) und Schmiedehämmer, numerisch gesteuert	St 1000 EUR	47 170 183	54 265 038	49 200 075	6
2841 33 200	- Freiformschmiede- oder Gesenkschmiedemaschinen (einschl. Pressen) und Schmiedehämmer, nicht numerisch gesteuert	St 1000 EUR	193 61 787	154 34 265	122 .	4
2841 33 300	- Pressen zum Formen von Metallpulvern für das Sintern und Schrottpaketierpressen	St 1000 EUR	557 35 173	. 40 852	420 69 693	7
2841 33 401	Andere Pressen - Hydraulische Pressen, numerisch gesteuert - - Ziehpressen	St 1000 EUR	19 12 728	25 23 907	23 7 747	5
2841 33 403	- - Andere hydraulische Pressen	St 1000 EUR	321 133 650	759 147 375	557 213 855	11
2841 33 700	- Nichthydraulische Pressen, numerisch gesteuert	St 1000 EUR	40 112 618	47 84 966	70 82 228	6

Melde-Nr.	Bezeichnung	Einheit	2009	2010	2011	2011 Anzahl der Unternehmen
1	2	3	4	5	6	7
2841 33 801	- Pressen, nicht numerisch gesteuert - - Hydraulische Pressen, nicht numerisch gesteuert	St 1000 EUR	258 102 216	226 95 884	264 92 908	10
2841 33 803	- Nichthydraulische Pressen, nicht numerisch gesteuert - - Exenter- und Kurbelpressen mit einer Presskraft von 1 600 kn oder weniger	St 1000 EUR	308 55 350	421 20 997	572 59 039	13
2841 33 805	- - Exenter- und Kurbelpressen mit einer Presskraft von mehr als 1 600 kn	St 1000 EUR	44 50 921	29 104 512	53 162 258	6
2841 33 807	- - Kniehebel- und Kurbelziehpresen	St 1000 EUR	4 138 42 456	. 41 435	6 371 44 055	8
2841 33 809	- - Andere nichthydraulische Pressen	St 1000 EUR	12 459 16 724	16 320 18 090	18 205 24 832	7
2841 34 100	Andere Werkzeugmaschinen zum Span- losen Be- oder Verarbeiten von Metallen oder Cermets - Ziehmaschinen für Stangen, Rohre, Drähte oder dgl.	St 1000 EUR	177 89 008	190 62 394	293 82 258	8
2841 34 300	- Gewindewalz- oder Gewinderollmaschinen	St 1000 EUR	55 6 566	50 7 156	55 7 476	5
2841 34 500	- Maschinen zum Be- oder Verarbeiten von Metalldraht, a.n.g.	St 1000 EUR	2 209 143 912	2 198 140 487	2 571 178 387	19
2841 34 700	- Andere Werkzeugmaschinen zum Span- losen Be- oder Verarbeiten von Me- tallen, Hartmetallen oder Cermets, a.n.g. (z.B. Nietmaschinen, Bördel-, Sicken-, Falzmaschinen, Drückmaschinen)	St 1000 EUR	23 316 241 018	18 335 178 169	21 648 291 978	41
2841 40 300	Teile und Zubehör für Maschinen zum Bearbeiten von Metallen (ohne Werkzeughalter und selbstöffnende Gewindeschneidköpfe, Werkstückhal- ter, Teilköpfe u.a. Spezialvor- richtungen für die Werkzeug- maschinen) - für Maschinen zum Abtragen von Stoffen aller Art durch Laser- strahlen, usw. (ohne Ultraschall- werkzeugmaschinen), für Bearbei- tungszentren, Mehrwegmaschinen, Transfermaschinen und für Maschi- nen zur spanabhebenden Bearbeitung von Metallen	1000 EUR	1 134 501	1 296 610	1 584 287	285
2841 40 500	- für Maschinen zur spanlosen Bearbeitung von Metallen	1000 EUR	480 314	527 110	625 288	158
2841 40 700	- für Ultraschallwerkzeugmaschinen	1000 EUR	7 771	27 053	43 882	6
2849 11 300	Werkzeugmaschinen a.n.g., Teile dafür; Zubehör für Werkzeug- maschinen Werkzeugmaschinen zum Bearbeiten von Stein, Holz und ähnlichen harten Stoffen, Pressen zum Herstellen von Span- oder Faserplatten aus Holz oder anderen holzartigen Stoffen Werkzeugmaschinen zum Bearbeiten von Stein, keramischen Waren, Beton, Asbestzement o.ä. mineralischen Stoffen, oder zum Kaltbearbeiten von Glas - Sägemaschinen	St 1000 EUR	113 187 64 445	140 446 74 830	171 719 93 837	10
2849 11 500	- Schleif- und Poliermaschinen	St 1000 EUR	285 25 543	437 25 336	682 37 507	8
2849 11 700	- Andere Werkzeugmaschinen für die Bearbeitung von mineralischen Stoffen oder zum Kaltbearbeiten von Glas	St 1000 EUR	8 883 220 659	9 675 209 301	11 858 215 917	22
2849 12 100	Werkzeugmaschinen zum Bearbeiten von Holz, Bein, Hartkautschuk oder ähnlichen harten Stoffen; Maschinen zum Elektroplattieren - Werkzeugmaschinen, denen das Werk- stück bei jedem Bearbeitungsvor- gang von Hand zugeführt wird, zum Bearbeiten von Holz, Kork, Bein, Hartkautschuk o.ä. harten Stoffen	St 1000 EUR	2 805 58 431	3 069 64 942	2 949 84 735	15

3 Produktion nach Güterarten - Deutschland

Melde-Nr.	Bezeichnung	Einheit	2009	2010	2011	2011 Anzahl der Unternehmen
1	2	3	4	5	6	7
2849 12 200	- Werkzeugmaschinen für verschiedenartige Bearbeitungsvorgänge ohne Werkzeugwechsel, Werkstückzufuhr bei jedem Bearbeitungsvorgang automatisch, zum Bearbeiten von Holz, Kork, Bein, Hartkautschuk o.ä. harten Stoffen	St 1000 EUR	2 987 274 135	3 888 410 261	4 230 431 703	21
2849 12 330	- Sägemaschinen - - Bandsägemaschinen	St 1000 EUR	1 421 20 658	1 382 16 644	. 22 372	4
2849 12 350	- - Kreissägemaschinen	St 1000 EUR	22 225 130 421	21 366 164 964	25 043 173 698	22
2849 12 370	- - Andere Sägemaschinen	St 1000 EUR	48 194	60 791	67 029	15
2849 12 503	- Hobel-, Fräs- und Kehlmaschinen - - Hobelmaschinen	St 1000 EUR	1 931 41 974	1 935 51 688	1 831 51 432	6
2849 12 508	- - Fräs- und Kehlmaschinen	St 1000 EUR	1 511 122 618	1 983 190 849	2 188 197 545	11
2849 12 630	- Schleif- und Poliermaschinen, Biege und Zusammenfügemaschinen, Bohr- und Stemmmaschinen	St 1000 EUR	5 490 49 157	4 685 51 850	4 590 59 474	11
2849 12 650	- - Biege- und Zusammenfügemaschinen	St 1000 EUR	1 335 34 669	1 515 42 920	1 816 57 201	8
2849 12 670	- - Bohr- und Stemmmaschinen	St 1000 EUR	3 587 67 387	4 887 98 576	4 267 103 969	11
2849 12 750	- Spalt-, Hack- und Schälmaschinen	St 1000 EUR	8 133 158 457	11 171 173 186	13 045 230 358	20
2849 12 790	- Dreh- u.a. Werkzeugmaschinen zum Bearbeiten von Holz usw.	St 1000 EUR	694 16 375	1 338 14 219	708 19 767	9
2849 12 831	- Maschinen, Apparate und Geräte, für die Galvanotechnik, Elektrolyse oder Elektrophorese	St 1000 EUR	6 788 85 038	9 337 86 770	4 797 137 718	17
2849 12 832	- - für die Elektrolyse, Elektrophorese	St 1000 EUR	3 077 7 854	. 10 367	4 837 .	3
2849 12 873	- Pressen zum Herstellen von Span- oder Faserplatten aus Holz usw. andere Maschinen und Apparate zum Behandeln von Holz oder Kork	St 1000 EUR	248 429 621	251 374 004	270 434 548	6
2849 12 879	- - Pressen zum Herstellen von Span- oder Faserplatten aus Holz oder anderen holzartigen Stoffen	St 1000 EUR	951 161 394	1 229 187 656	1 235 211 581	14
2849 21 100	Werkzeughalter, selbstöffnende Gewindeschneidköpfe, Werkstückhalter, Teilköpfe u.a. Spezialvorrichtungen für Werkzeugmaschinen sowie Teile und Zubehör für Werkzeugmaschinen a.n.g. Werkzeughalter und selbstöffnende Gewindeschneidköpfe - Dorne, Spannzangen und Hülsen; Werkzeughalter für Drehmaschinen	t 1000 EUR	3 084 89 548	4 460 117 536	6 182 160 845	25
2849 21 300	- - Dorne, Spannzangen und Hülsen	t 1000 EUR	1 578 70 254	2 120 90 920	2 903 128 170	19
2849 21 400	- - Werkzeughalter für Drehmaschinen	t 1000 EUR	8 2 454	2
2849 21 503	- Werkzeughalter und selbstöffnende Gewindeschneidköpfe hauptsächlich für Maschinen für die Herstellung von Halbleiterbauelementen, elektronisch integrierten Schaltungen oder Flachbildschirmen	t 1000 EUR	2 058 45 392	2 682 61 517	2 801 76 601	9
2849 21 505	- - Andere Werkzeughalter	t 1000 EUR	1 322 70 471	1 638 89 151	2 208 112 517	17
2849 21 700	- - Bohrfutter	t 1000 EUR	1
2849 21 700	- Selbstöffnende Gewindeschneidköpfe	t 1000 EUR	1

3 Produktion nach Güterarten - Deutschland

Melde-Nr.	Bezeichnung	Einheit	2009	2010	2011	2011 Anzahl der Unternehmen
1	2	3	4	5	6	7
2849 22 300	Werkstückhalter - Werkstückgebundene Vorrichtungen, Vorrichtungssätze zum Zusammen- stellen von werkstückgebundenen Vorrichtungen	t 1000 EUR	14 649 271 591	15 330 283 669	19 993 351 010	85
2849 22 503	- Werkstückhalter für Drehmaschinen - - Drehfutter und Planscheiben	t 1000 EUR	1 914 82 113	2 243 99 782	2 244 123 037	11
2849 22 505	- - Andere Werkstückhalter für Drehmaschinen	t 1000 EUR	1 472 41 674	1 295 40 294	1 954 65 021	11
2849 22 703	- Andere Werkstückhalter - - Maschinenschraubstöcke	t 1000 EUR	606 13 548	910 21 097	1 173 29 448	6
2849 22 705	- - Andere Werkstückhalter	t 1000 EUR	2 715 67 882	2 973 86 071	3 828 138 610	21
2849 23 500	- Teilköpfe und andere Spezialvorrich- tungen für Werkzeugmaschinen	t 1000 EUR	5 507 130 561	6 676 165 540	9 392 233 717	23
2849 24 300	Teile und Zubehör für Werkzeug- maschinen zum Bearbeiten von minera- lichen Stoffen oder zum kaltbear- beiten von Glas, zum Bearbeiten von Holz, Kork o.ä harten Stoffen - Werkzeugmaschinen, zum Bearbeiten von Steinen, keramischen Waren, Beton o.ä mineralischen Stoffen oder zum Kaltbearbeiten von Glas	1000 EUR	53 720	79 515	101 095	24
2849 24 500	- für Werkzeugmaschinen, zum Bearbeiten von Holz, Kork, Bein, Hartkautschuk o.ä harten Stoffen	1000 EUR	160 366	166 476	172 879	70
2891 11 300	Maschinen für sonstige bestimmte Wirtschaftszweige Maschinen für die Metallerzeugung, Walzwerkseinrichtungen, Gießmaschinen, teile dafür Konverter, Gießpfannen, -formen für Ingots, Masseln o.dgl.; Gieß- maschinen für Gießereien, Stahl- werke u.a. metallurgische Betriebe, Metallwalzwerke - Konverter, Gießpfannen, -formen für Ingots, Masseln o.dgl.; Gieß- maschinen für Gießereien, Stahl- werke u.a. metallurgische Betriebe	St 1000 EUR	222 347 175	403 .	410 466 750	8
2891 11 530	- Metallwalzwerke - - Rohrwalzwerke, Warmwalzwerke und kombinierte Warm- und Kaltwalzwerke	St 1000 EUR	797 1 114 480	675 1 288 661	365 997 492	9
2891 11 570	- - Kaltwalzwerke	St 1000 EUR	44 362 680	37 429 872	39 639 584	4
2891 12 301	Teile für Maschinen für die Me- tallerzeugung, Walzwerkseinrich- tungen, Gießmaschinen (ein- schl. Walzen für Metallwalzwerke) für Konverter, Gießpfannen, Gieß- maschinen für Gießereien, Stahl- werke und andere Metallurgische Betriebe - - für Gießereien	1000 EUR	38 048	45 935	59 277	21
2891 12 309	- - für andere metallurgische Betriebe	1000 EUR	95 085	80 618	96 501	21
2891 12 500	- Walzen für Metallwalzwerke	St 1000 EUR	6 365 113 856	5 395 .	4 977 89 199	6
2891 12 700	- Andere Teile für Metallwalzwerke	1000 EUR	255 601	234 279	273 185	41
2892 11 000	Bergwerks-, Bau- und Baustoff- maschinen, Teile dafür Stetigförderer für Arbeiten unter Tage; Abbau-, Tunnelbohr- und andere Streckenvortriebsmaschinen; Bohr- maschinen und Tiefbohrgeräte Stetigförderer für Arbeiten unter tage (Streb- und Streckenförder- mittel) (z.B. Förderbänder, Ketten- kratzförderer)	St 1000 EUR	1 211 175 906	1 183 160 621	1 539 223 592	5

3 Produktion nach Güterarten - Deutschland

Melde-Nr.	Bezeichnung	Einheit	2009	2010	2011	2011 Anzahl der Unternehmen
1	2	3	4	5	6	7
2892 12 330	Abbau-, Tunnelbohr- und andere Streckenvortriebsmaschinen, Bohrmaschinen und Tiefbohrgeräte - Abbau-, Tunnelbohr- und andere Streckenvortriebsmaschinen - - Abbaumaschinen sowie Tunnelbohr- und Vortriebsmaschinen, selbstfahrend	St 1000 EUR	267 746 166	229 686 170	215 843 206	8
2892 12 350	- - Andere Abbau-, Tunnelbohr- und Streckenvortriebsmaschinen (z.B. Schrämmaschinen, Kohlenhobel)	St 1000 EUR	50 68 132	70 .	47 61 696	4
2892 12 530	- Bohrmaschinen und Tiefbohrgeräte - - selbstfahrend	St 1000 EUR	402 312 676	340 217 328	324 224 487	7
2892 12 550	- - nicht selbstfahrend	St 1000 EUR	. .	. 84 346	. 104 165	7
2892 21 300	Andere Maschinen, Apparate und Geräte zur Erdbewegung, zum Planieren, Verdichten oder Bohren des Bodens oder zum Abbauen von Erzen oder anderen Materialien, selbstfahrend, (einschl. Planiermaschinen, Schürf- und Schaufellader und Straßenwalzen) Planiermaschinen (Bulldozer und Angledozer), selbstfahrend - auf Gleisketten	St 1000 EUR	- -	- -	- -	-
2892 21 500	- Andere Planiermaschinen	St 1000 EUR	- -	- -	- -	-
2892 22 000	Erd- oder Straßenhobel (Grader), selbstfahrend	St 1000 EUR	297 35 539	3
2892 23 000	Schürfwagen (Scraper), selbstfahrend	St 1000 EUR	- -	- -	- -	-
2892 24 000	Straßenwalzen und andere Bodenverdichter, selbstfahrend	St 1000 EUR	11 349 263 544	16 973 480 482	22 284 624 252	5
2892 25 300	Frontschaufellader, selbstfahrend - Lader für Arbeiten unter Tage	St 1000 EUR	1
2892 25 500	- Andere Frontschaufellader	St 1000 EUR	5 473 231 516	9 257 402 855	13 210 595 545	9
2892 26 001	Bagger mit um 360 Grad drehbarem Oberwagen - Hydraulische Mini-Bagger mit einem Dienstgewicht von 6 t oder weniger	St 1000 EUR	. .	. 93 981	. .	3
2892 26 003	- Hydraulische Raupen-Bagger mit einem Dienstgewicht von mehr als 6 t	St 1000 EUR	1 186 404 967	2 026 484 203	2 396 743 061	6
2892 26 009	- Hydraulische Bagger auf Rädern, Seilbagger und andere Bagger	St 1000 EUR	2 397 367 426	4 127 646 627	6 008 990 885	8
2892 27 300	Andere Bagger, Schürf- u.a. Schaufellader; andere selbstfahrende Maschinen zur Erdbewegung u.ä. - Andere Bagger, auch Schaufellader, mit nicht um 360 Grad drehbarem Oberwagen	St 1000 EUR	. .	39 10 482	50 19 092	4
2892 27 500	- Andere selbstfahrende Maschinen zur Erdbewegung u.ä., a.n.g.	St 1000 EUR	322 75 130	507 133 676	532 96 178	5
2892 28 000	Planierschilde für Planiermaschinen (Bulldozer oder Angledozer)	t 1000 EUR	- -	- -	. .	1
2892 29 000	Muldenkipper (Dumper), zur Verwendung außerhalb des Straßennetzes gebaut	St 1000 EUR	160 10 697	261 23 260	394 56 459	4
2892 30 100	Rammen und Pfahlzieher; Schneeräumer; andere nicht selbstfahrende Maschinen, Apparate und Geräte zur Erdbewegung, zum Verdichten, Planieren des Bodens, für den Straßen-, Hoch- oder Tiefbau u.ä. - Rammen und Pfahlzieher	St 1000 EUR	. 116 120	. 118 075	. 137 252	7
2892 30 300	- Schneeräumer	St 1000 EUR	5 029 28 499	7 482 36 029	11 180 51 569	9
2892 30 500	- Maschinen, Apparate und Geräte zum Feststampfen oder Verdichten des Bodens	St 1000 EUR	34 103 186 991	47 397 232 280	54 841 263 024	9

3 Produktion nach Güterarten - Deutschland

Melde-Nr.	Bezeichnung	Einheit	2009	2010	2011	2011 Anzahl der Unternehmen
1	2	3	4	5	6	7
2892 30 700	- Andere nicht selbstfahrende Maschinen, Apparate und Geräte zur Erdbewegung usw. (z.B. Schältschraper)	St 1000 EUR	.	.	.	2
2892 30 900	- Maschinen, Apparate und mechanische Geräte für den Straßen-, Hoch- oder Tiefbau oder für ähnliche Arbeiten, a.n.g.	St 1000 EUR	56 324 721 626	54 085 948 222	53 959 1 062 611	23
	Maschinen zum Sortieren, Sieben, Mischen und zur ähnlichen Bearbeitung von Erden, Steinen, Erzen u.a. mineralischen Stoffen; Maschinen zum Herstellen von Gießformen aus Sand					
	- Maschinen und Apparate zum Sortieren, Sieben, Trennen, Waschen, Zerkleinern, Mahlen, Mischen oder Kneten von mineralischen Stoffen					
2892 40 301	- - für Gießereiformsande	St 1000 EUR	230 37 023	217 27 745	372 39 247	7
2892 40 303	- - für Baustoffe	St 1000 EUR	2 674 355 485	2 706 336 145	2 803 355 898	29
	- - für bergmännisch gewonnene mineralische Stoffe					
2892 40 305	- - zum Sortieren, Sieben, Trennen oder Waschen	St 1000 EUR	868 80 390	1 012 117 413	1 016 145 110	12
2892 40 306	- - zum Zerkleinern, Mahlen, Mischen oder Kneten	St 1000 EUR	314 57 355	476 72 042	617 80 993	8
2892 40 307	- - für andere mineralische Stoffe	St 1000 EUR	944 255 640	845 198 522	1 026 241 149	16
2892 40 500	- Beton- und Mörtelmischmaschinen	St 1000 EUR	59 329 187 902	67 488 195 433	70 698 213 147	13
2892 40 700	- Maschinen zum Mischen mineralischer Stoffe mit Bitumen	St 1000 EUR	141 137 201	137 104 724	131 93 105	3
2892 50 000	Gleiskettenzugmaschinen	St 1000 EUR	.	.	.	1
	Teile für Bergwerks-, Bau- und Baustoffmaschinen					
	Teile für Bohrmaschinen, Tiefbohrgeräte, Krane, Planier- o. a. Erdbewegungsmaschinen					
	- für Bohrmaschinen und Tiefbohrgeräte					
2892 61 303	- - für Bohrmaschinen	1000 EUR	22 507	39 309	46 050	10
2892 61 305	- - für Tiefbohrgeräte	1000 EUR	424 081	423 825	558 441	21
	- für Krane, Planier- o. a. Erdbewegungsmaschinen					
2892 61 503	- - für Lader	1000 EUR	117 157	167 316	230 558	13
2892 61 505	- - für Spezialbagger für den Tagebau	1000 EUR	98 297	87 509	91 399	9
2892 61 506	- - für Krane (ohne Turmdrehkrane)	1000 EUR	349 819	358 256	421 821	42
2892 61 507	- - für Abbau-, Tunnelbohr- und Vortriebsmaschinen	1000 EUR	259 965	278 282	335 790	22
2892 61 508	- - für Turmdrehkrane und Erdbewegungs- u.ä. Maschinen a.n.g.	1000 EUR	642 802	759 109	960 812	51
	Teile für Maschinen und Apparate für mineralische Stoffe					
2892 62 003	- für Maschinen und Apparate für Gießereiformsande und Gießformen aus Sand	1000 EUR	23 943	37 409	42 033	7
2892 62 009	- für Maschinen und Apparate für andere mineralische Stoffe	1000 EUR	421 635	400 145	436 287	74
	Maschinen für die Nahrungs-, Futter- und Getränkeherstellung und für die Tabakverarbeitung, Teile dafür					
	Maschinen für die Nahrungs-, Futter- und Getränkeherstellung und für die Tabakverarbeitung					
2893 11 000	Milchenträhler	St 1000 EUR	- -	- -	- -	-
2893 12 000	Andere milchwirtschaftliche Maschinen, Apparate und Geräte (ohne Melkmaschinen)	St 1000 EUR	1 036 59 573	708 85 846	912 80 856	9

3 Produktion nach Güterarten - Deutschland

Melde-Nr.	Bezeichnung	Einheit	2009	2010	2011	2011 Anzahl der Unternehmen
1	2	3	4	5	6	7
2893 13 000	Maschinen für die Müllerei oder zum Behandeln von Getreide oder Hülsenfrüchten (ohne solche zum Reinigen, Sortieren oder Sieben hierfür und ohne Landmaschinen)	St 1000 EUR	.	1 970 95 414	1 765 88 690	7
2893 14 000	Maschinen, Apparate und Geräte zum Bereiten von Wein, Most, Fruchtsäften o.ä. Getränken (z.B. Pressen)	St 1000 EUR	1 909 29 616	2 260 23 169	2 776 20 727	6
2893 15 300	Nicht elektrische Industriebacköfen: Dampffiltrierer- u.a. Maschinen zum Zubereiten von heißen Getränken oder Speisen; Apparate zu Koche oder Wärmen von Speisen, ohne solche für den Haushalt - Nicht elektrische Industriebacköfen	St 1000 EUR	1 041 56 239	1 553 69 054	1 790 65 145	8
2893 15 600	- Dampffiltrierer- und andere Maschinen zum Zubereiten von Kaffee oder anderen heißen Getränken	St 1000 EUR	.	.	.	3
2893 15 801	- Apparate zum Kochen oder Wärmen von Speisen	St 1000 EUR	8 786 55 100	9 751 59 334	10 273 62 506	6
2893 15 803	- - Großkochanlagen mit elektrischer Beheizung	St 1000 EUR	82 099 357 401	83 894 365 777	89 818 396 177	16
2893 15 808	- - Andere Apparate zum Kochen oder Wärmen von Speisen	St 1000 EUR	17 478 31 585	20 359 28 229	21 172 32 472	7
2893 16 000	Trockner für landwirtschaftliche Erzeugnisse	St 1000 EUR	364 22 446	390 24 978	484 30 458	6
2893 17 130	Maschinen und Apparate zum Herstellen von Lebensmitteln, Futtermitteln oder Getränken, a.n.g.; zum Gewinnen oder Aufbereiten von tierischen oder pflanzlichen Ölen und Fetten - zum Herstellen von Back- oder Teigwaren - - von Backwaren	St 1000 EUR	7 982 183 894	8 458 200 707	9 710 269 251	30
2893 17 150	- - von Teigwaren	St 1000 EUR	1 103 18 212	980 18 414	768 19 524	8
2893 17 200	- zum Herstellen von Süßwaren, Kakao oder Schokolade	St 1000 EUR	1 436 187 161	1 187 163 542	996 154 894	19
2893 17 300	- zum Herstellen von Zucker	St 1000 EUR	.	.	.	3
2893 17 400	- Brauereimaschinen und -apparate	St 1000 EUR	4 722 265 688	4 185 229 532	4 883 264 486	13
2893 17 503	- zum Verarbeiten von Fleisch (einschl. Schlachthausanlagen und -einrichtungen)	St 1000 EUR	47 582 466 877	48 816 576 247	49 961 600 495	44
2893 17 509	- - Maschinen und Apparate zum Verarbeiten von Fleisch	St 1000 EUR	.	4 914 36 809	5 888 36 589	5
2893 17 600	- - Schlachthausanlagen und -einrichtungen	St 1000 EUR	35 791	4 914 36 809	5 888 36 589	5
2893 17 701	- zum Be- oder Verarbeiten von Früchten oder Gemüsen	St 1000 EUR	1 331 8 072	1 632 13 505	1 750 13 281	8
2893 17 703	- zum industriellen Herstellen oder Zubereiten von anderen Nahrungs- und Genussmitteln, Getränken u.ä., a.n.g.	St 1000 EUR	10 822 47 068	16 401 56 393	. 56 294	10
2893 17 705	- - für die Tee und Kaffee verarbeitende Industrie	St 1000 EUR	.	17 912	18 110	3
2893 17 707	- - für die Getränkeindustrie (ohne Pressen, Mühlen u.ä. Maschinen oder Apparate)	St 1000 EUR	16 669 19 397	15 380 17 236	. 19 387	8
2893 17 709	- - für Großküchen	St 1000 EUR	25 034 136 834	27 646 143 791	27 003 150 362	34
2893 17 800	- - Andere Maschinen und Apparate zum industriellen Herstellen, Verarbeiten oder Zubereiten von Nahrungs- und Genussmitteln, Getränken u.ä., a.n.g.	St 1000 EUR	37	.	.	2
2893 17 800	- Zum Gewinnen oder Aufbereiten von tierischen oder pflanzlichen Ölen oder Fetten	St 1000 EUR	.	.	.	2

3 Produktion nach Güterarten - Deutschland

Melde-Nr.	Bezeichnung	Einheit	2009	2010	2011	2011 Anzahl der Unternehmen
1	2	3	4	5	6	7
2893 19 000	Maschinen und Apparate zum Aufbereiten oder Verarbeiten von Tabak, a.n.g.	St 1000 EUR	2 905 512 776	3 128 483 391	3 180 443 831	9
2893 20 000	Maschinen, Apparate und Geräte zum Reinigen, Sortieren oder Sieben von Körnern oder Hülsenfrüchten	St 1000 EUR	1 776 .	1 840 .	2 532 43 667	6
2893 31 000	Teile für Maschinen für die Nahrungs- und Genussmittelerzeugung und die Tabakverarbeitung Teile für Maschinen zum Bereiten von Wein, Most, Fruchtsäften u.ä. Getränken	1000 EUR	5 078	5 288	4 815	9
2893 32 001	Teile für Maschinen und Apparate für die Nahrungs- und Genussmittelindustrie, a.n.g. (ohne Teile für thermische Verfahrensanlagen, Maschinen zum Bearbeiten von heißen Getränken - für Bäckereimaschinen (ohne Teile für elektrische Backöfen)	1000 EUR	35 782	39 027	47 158	20
2893 32 003	- für Süßwarenmaschinen	1000 EUR	80 456	79 653	87 036	27
2893 32 006	- für Fleischereimaschinen und Schlachthauseinrichtungen	1000 EUR	107 941	121 959	129 978	22
2893 32 007	- für Brauereimaschinen und sonstige Maschinen zur Getränkeherstellung	1000 EUR	32 678	48 422	46 740	15
2893 32 008	- für andere Maschinen der Nahrungs- und Genussmittelindustrie (z.B. für die Zuckerherstellungsindustrie)	1000 EUR	167 368	175 837	185 479	54
2893 33 000	Teile für Maschinen und Apparate zum Aufbereiten oder Verarbeiten von Tabak, a.n.g.	1000 EUR	52 137	60 390	64 253	10
2893 34 000	Teile für Maschinen zum Reinigen, Sortieren, Sieben, Mahlen oder zum Behandeln von Körnern- oder Hülsenfrüchten, Getreide u.ä.	1000 EUR	36 812	28 456	40 555	16
2894 11 000	Maschinen für die Textil- und Bekleidungsherstellung, die Ledererzeugung und -verarbeitung sowie die Herstellung von Schuhen Maschinen für die Spinnerei, Weberei, Strickerei und Wirkerei	St 1000 EUR	2 852 298 796	5 414 480 369	6 607 616 690	11
2894 12 000	Maschinen zum Spinnen, Dublieren oder Zwirnen, Spulen, Wickeln oder Haspeln von Spinnstoffen sowie Maschinen zum Vorbereiten von Spinnstoffgarnen für die Weberei, Wirkerei und Strickerei	St 1000 EUR	9 445 197 720	9 025 380 388	13 062 629 012	13
2894 13 000	Webmaschinen	St 1000 EUR	. .	904 110 120	1 031 125 407	4
2894 14 300	Wirk-, Strick-, Nähwirk-, Gimpen-, tüll-, Spitzen-, Stick-, Posamentier-, Flecht-, Netzknüpf- und Tuftingmaschinen - Rundwirk- und Rundstrickmaschinen	St 1000 EUR	1 342 68 435	1 559 84 886	1 618 91 518	4
2894 14 500	- Flachwirk-, Flachstrick-, Nähwirk- und Flachkettenmaschinen (einschl. Raschelmaschinen)	St 1000 EUR	. 429 624	. 549 417	9 438 696 978	4
2894 14 700	- Gimpen-, Tüll-, Spitzen-, Stick-, Posamentier-, Flecht-, Netzknüpf- und Tuftingmaschinen	St 1000 EUR	671 16 545	. .	. 17 941	3

Melde-Nr.	Bezeichnung	Einheit	2009	2010	2011	2011 Anzahl der Unternehmen
1	2	3	4	5	6	7
2894 15 100	Schaft-, Jacquard- Kartenschlag-, Kartenbindemaschinen und andere Hilfsmaschinen und -apparate für Spinnerei-, Weberei-, Wirkerei- und Strickereimaschinen; Stoffdruckmaschinen	t	1 003	.	.	3
2894 15 300	- Schafft-, Jacquard- Kartenschlag-, Kartenbindemaschinen und andere Hilfsmaschinen und -apparate für Spinnerei-, Weberei-, Wirkerei- und Strickereimaschinen;	1000 EUR	18 564	.	.	
	- Maschinen zum Bedrucken von Spinnstoffen	St 1000 EUR	.	.	.	1
2894 21 100	Andere Maschinen und Apparate für das Textil- und Bekleidungs-gewerbe Maschinen und Apparate zum Herstellen oder Ausrüsten von Filz- oder Vliesstoffen; Maschinen und Apparate zum Waschen, Bleichen, Färben o.ä. Behandeln von Garnen u.ä. Spinnstoffwaren	t	4 143	3 696	5 717	7
2894 21 300	- Maschinen und Apparate zum Herstellen oder Ausrüsten von Filz oder Vliesstoffen (einschl. Maschinen und Apparate zum Herstellen von Filzhüten; Formen für die Hutmacherei)	1000 EUR	55 666	60 326	75 734	
2894 21 503	- Bügelmaschinen, Bügel- und Fixierpressen	St 1000 EUR	19 718	22 775	24 333	4
2894 21 505	- Maschinen und Apparate zum Waschen, Bleichen oder Färben	St	150	93	91	5
	- - zum Waschen oder Bleichen	1000 EUR	25 347	27 125	28 066	
2894 21 701	- - zum Färben	St 1000 EUR	417	586	520	7
2894 21 707	- Maschinen und Apparate zum Auf- oder Abwickeln, Falten, Schneiden oder Auszacken von Geweben	St	953	.	.	8
	- - Maschinen zur Warenschau, zum Falten, zum Aufwickeln und Schneiden für die Textil-industrie	1000 EUR	15 060	14 708	28 942	
2894 21 801	- - Abwickel-, Lege- und Zuschneide-maschinen für die Bekleidungs-industrie	St 1000 EUR	1 243	1 432	1 693	8
	- Maschinen zum Herstellen von Linoleum oder anderem Fußbodenbelag durch Beschichten von Geweben oder anderen Unterlagen, zum Appretieren oder Ausrüsten; Maschinen zum Mangeln, Dämpfen, Formen, Entwässern	St	13 159	22 750	25 517	
2894 21 809	- - zum Appretieren oder Ausrüsten	1000 EUR	8 421	9 320	7 666	4
2894 22 300	- - Maschinen zum Herstellen von Linoleum oder anderem Fußbodenbelag durch Beschichten von Geweben oder anderen Unterlagen; Maschinen zum Mangeln, Dämpfen, Formen, Entwässern	St 1000 EUR	3 519	3 616	3 633	10
	Industriell-gewerbliche Wasch-maschinen für die chemische Reini-gung; Wäschetrockner mit einem Fassungsvermögen an Trockenwäsche von 10 kg oder mehr	St	107 207	139 098	157 184	
2894 22 500	- Maschinen zum Waschen von Wäsche mit einem Fassungsvermögen an Trockenwäsche von mehr als 10	1000 EUR	79 703	92 894	76 554	7
2894 22 701	- Maschinen für die chemische Reinigung	St 1000 EUR	.	.	.	1
2894 22 703	- Trockner für Garne, Gewebe oder andere Spinnstoffwaren mit einem Fassungsvermögen an Trocken-wäsche von mehr als 10 kg	St	.	321	307	3
	- - für die Textilindustrie	1000 EUR	.	44 398	47 697	
2894 23 000	- - für die Wäscherei und chemische Reinigung	St 1000 EUR	2 153	2 275	2 363	4
	Wäscheschleudern	St 1000 EUR	31 174	37 511	31 673	2

Melde-Nr.	Bezeichnung	Einheit	2009	2010	2011	2011 Anzahl der Unternehmen
1	2	3	4	5	6	7
	Nähautomaten und andere Nähmaschinen (ohne Haushaltsnähmaschinen)					
2894 24 303	- Nähautomaten - - Stichgruppen-Nähautomaten	St 1000 EUR	802 12 162	.	.	3
2894 24 305	- - Nähautomaten mit automatischer Nähgutführung, mit selbsthergestelltem Oberteil	St 1000 EUR	291 3 597	.	17 287	4
2894 24 307	- - Nähautomaten mit automatischer Nähgutführung, zur Aufnahme eines bezogenen Oberteils vorgesehen	St 1000 EUR	217 3 732	.	14 007	2
2894 24 503	- Andere Nähmaschinen - - Steppstichnähmaschinen	St 1000 EUR	821 5 244	1 156 8 710	1 357 8 947	6
2894 24 505	- - Liniennahtnähmaschinen (auch Zick-Zack-Nähmaschinen), Oberdecknaht-, Überwendling- und Sicherheitsnähmaschinen	St 1000 EUR	362 2 484	1 217 4 547	1 216 5 756	4
2894 24 507	- - Andere Kettenstichnähmaschinen	St 1000 EUR	403 3 619	584 5 782	949 6 666	5
2894 24 509	- - Andere Nähmaschinen und -apparate, a.n.g.	St 1000 EUR	.	1 265 26 673	.	3
	Maschinen und Apparate zum Auf- bereiten, Gerben oder Bearbeiten von Häuten, Fellen oder Leder; zum Herstellen oder Instandsetzen von Schuhen oder Lederwaren (ohne Nähmaschinen)					
2894 30 300	- zum Aufbereiten, Gerben oder Bearbeiten von Häuten, Fellen oder Leder	St 1000 EUR	.	.	-	-
2894 30 500	- zum Herstellen oder Instandsetzen von Schuhen	St 1000 EUR	1 090 8 014	965 10 116	1 124 11 987	8
2894 30 700	- Andere Maschinen und Apparate zum Herstellen und Instandsetzen von Lederwaren	St 1000 EUR	.	.	.	2
2894 40 000	Haushaltsnähmaschinen	St 1000 EUR	-	-	-	-
	Teile und Zubehör für Maschinen für die Spinnerei, Weberei und für die sonstigen Herstellung von Stoffen und Bekleidung sowie für die Leder- bearbeitung					
	Teile und Zubehör für Spinnerei- und Webereimaschinen					
2894 51 103	- für Spinnereimaschinen oder deren Hilfsmaschinen und -apparate (ohne Spindeln, Spindelflügel, Spinnringe und Ringläufer, Rotor- spinnaggregate und Teile dafür)	1000 EUR	137 315	220 329	265 589	17
2894 51 109	- - für andere Spinnereimaschinen oder deren Hilfsmaschinen oder -apparate	1000 EUR	60 173	99 899	120 023	29
2894 51 300	- Spindeln, Spindelflügel, Spinnringe und Ringläufer, Rotorspinnaggregate und Teile dafür (auch Auflösewalzen)	t 1000 EUR	624 28 542	1 324 50 440	1 403 63 059	7
2894 51 503	- Teile und Zubehör für Webmaschinen oder deren Hilfsmaschinen oder -apparate	1000 EUR	4 168	5 255	6 006	4
2894 51 509	- - Andere Teile und Zubehör für Webmaschinen oder deren Hilfsmaschinen oder -apparate	1000 EUR	49 458	63 229	82 252	20
2894 51 700	- Teile und Zubehör für Wirk-, Strick-, Nähwirk-, Gimpfen-, tüll-, Spitzen-, Stick-, Posamentier-, Flecht-, Netzwirk- und Tuftingmaschinen oder deren Hilfsmaschinen und -apparate	1000 EUR	263 264	353 991	320 515	34

3 Produktion nach Güterarten - Deutschland

Melde-Nr.	Bezeichnung	Einheit	2009	2010	2011	2011 Anzahl der Unternehmen
1	2	3	4	5	6	7
	Teile für andere Maschinen für die Textil- und Bekleidungsherstellung sowie für die Lederbearbeitung - für Maschinen zum Waschen von Wäsche, auch mit Trocken- vorrichtung					
2894 52 103	- - für Maschinen mit einem Fassungsvermögen an Trockenwäsche von 10 kg oder weniger	1000 EUR	39 644	36 624	31 898	9
2894 52 109	- - für andere Maschinen zum Waschen von Wäsche	1000 EUR	2 531	2 751	1 778	4
	- Teile und Zubehör für Maschinen und Apparate zum Waschen, Blei- chen, Färben, Appretieren, Ausrü- sten, Beschichten und Imprä- gieren, Trocknen, Reinigen, Bügeln und Pressen					
2894 52 201	- - für Wäschetrockner mit einem Fassungsvermögen an Trockenwäsche von 10 kg oder weniger	1000 EUR	.	.	.	1
2894 52 203	- - für andere Trockner für Garne, Gewebe und andere Spinnstoffwaren	1000 EUR	43 087	74 210	.	3
2894 52 205	- - für Maschinen und Apparate zum Waschen, Bleichen, Färben, Appretieren, Ausrüsten, Beschichten und zum Auf- und Abwickeln, Falten, Schneiden von Geweben	1000 EUR	44 346	66 868	79 585	15
2894 52 209	- - für andere Maschinen und Apparate	1000 EUR	44 712	47 483	44 447	18
	- Nähmaschinen - - für Haushaltsnähmaschinen	kg 1000 EUR	.	.	-	-
2894 52 309	- - für andere Nähmaschinen	kg 1000 EUR	.	.	.	1
2894 52 500	- Möbel, Sockel und Deckel für Nähmaschinen sowie Teile dafür	t 1000 EUR	-	-	-	-
2894 52 700	- Andere Nähmaschinenteile	1000 EUR	12 918	23 752	25 541	10
2894 52 800	- Teile für Maschinen und Apparate zum Herstellen und Instandsetzen von Leder, Schuhen und Lederwaren	1000 EUR	11 682	13 707	12 797	5
	Maschinen für die Papiererzeugung und -verarbeitung					
	Maschinen und Apparate zum Her- oder Fertigstellen, Be- oder Ver- arbeiten von Halbstoffen aus cellulosehaltigen Faserstoffen, Papier und Pappe; Teile dafür - Maschinen und Apparate zum Her- stellen von Halbstoff aus cellulosehaltigen Faserstoffen, Papier und Pappe und zum Fertig- stellen von Papier oder Pappe					
2895 11 130	- - zum Herstellen von Halbstoff aus cellulosehaltigen Faserstoffen	St 1000 EUR	.	250	262	3
2895 11 150	- - zum Herstellen von Papier oder Pappe	St 1000 EUR	316	321	581	10
2895 11 170	- - zum Fertigstellen von Papier oder Pappe	St 1000 EUR	560 774	335 855	302 631	2
	- Kombinierte Rollenschneide- und -wickelmaschinen, Längs- und Querschneider, Schnellschneider für Papier oder Pappe					
2895 11 330	- - Kombinierte Rollenschneide- und -wickelmaschinen	St 1000 EUR	80 60 633	88 48 529	173 65 890	5
2895 11 350	- - Längs- und Querschneider	St 1000 EUR	120 87 977	169 113 497	118 71 244	8
2895 11 370	- - Schnellschneider	St 1000 EUR	.	.	.	2
2895 11 400	- Andere Schneidemaschinen für Papier oder Pappe	St 1000 EUR	.	.	.	9

3 Produktion nach Güterarten - Deutschland

Melde-Nr.	Bezeichnung	Einheit	2009	2010	2011	2011 Anzahl der Unternehmen
1	2	3	4	5	6	7
2895 11 500	- Maschinen zum Herstellen von Tüten, Beuteln, Säcken oder Briefumschlägen	St 1000 EUR	.	164 43 709	157 74 421	3
2895 11 600	- Maschinen zum Herstellen von Schachteln, Hülsen, Trommeln o.ä, nicht durch Formpressen hergestellten Behältnissen	St 1000 EUR	323 64 804	314 65 950	278 63 648	8
2895 11 700	- Maschinen zum Formpressen von Waren aus Papierhalbstoff, Papier oder Pappe	St 1000 EUR	.	.	.	2
2895 11 900	- Andere Maschinen und Apparate zum Be- und Verarbeiten von Papierhalbstoff, Papier oder Pappe	St 1000 EUR	11 430 108 951	11 781 115 472	14 487 141 397	23
2895 12 300	Teile für Maschinen und Apparate für die Papiererzeugung und -verarbeitung - zum Herstellen von Halbstoff aus cellulosehaltigen Faserstoffen	1000 EUR	.	18 470	.	7
2895 12 503	- zum Her- oder Fertigstellen von Papier oder Pappe - - zum Herstellen von Papier oder Pappe	1000 EUR	372 315	444 183	640 135	30
2895 12 505	- - zum Fertigstellen von Papier oder Pappe	1000 EUR	15 650	18 951	11 829	7
2895 12 701	- zum Be- oder Verarbeiten von Papierhalbstoff, Papier oder Pappe - - zum Schneiden	1000 EUR	57 317	52 745	69 489	17
2895 12 709	- - zum anderen Be- oder Verarbeiten von Papierhalbstoff, Papier oder Pappe	1000 EUR	103 751	94 301	109 078	40
2896 10 100	Maschinen für die Kunststoff- und Gummierzeugung und -verarbeitung - Spritzgießmaschinen	St 1000 EUR	3 432 397 471	5 962 638 133	7 556 845 613	10
2896 10 300	- Extruder	St 1000 EUR	2 672 707 678	3 862 911 502	4 557 1 048 316	35
2896 10 400	- Blasformmaschinen	St 1000 EUR	733 275 928	938 374 215	1 103 435 198	12
2896 10 500	- Vakuumform- und andere Warmformmaschinen	St 1000 EUR	1 839 119 526	2 360 158 210	2 455 199 534	12
2896 10 600	- Maschinen zum Formen oder Runderneuern von Luftreifen oder zum Formen von Luftschläuchen	St 1000 EUR	292 .	321 .	554 .	5
2896 10 730	- Andere Maschinen und Apparate zum Herstellen von Formteilen - - Pressen	St 1000 EUR	631 96 891	770 102 673	935 98 080	18
2896 10 750	- - Andere Maschinen und Apparate zum Herstellen von Formteilen (z.B. Rotations- und Schleudergießmaschinen)	St 1000 EUR	417 22 323	455 25 455	411 31 005	7
2896 10 820	- Maschinen zum Herstellen von Zellkunststoff oder Zellkautschuk - - für die Verarbeitung von Reaktionsharzen	St 1000 EUR	.	.	.	6
2896 10 840	- - Andere Maschinen zum Herstellen von Zellkunststoff oder Zellkautschuk (ohne solche für die Verarbeitung von Reaktionsharzen)	St 1000 EUR	317 128 628	359 190 608	424 269 277	7
2896 10 910	- Andere Maschinen und Apparate zum Be- und Verarbeiten von Kautschuk oder Kunststoffen - - Zerkleinerungsmaschinen	St 1000 EUR	1 506 39 017	2 037 51 397	2 774 97 358	13
2896 10 930	- - Mischer, Knetter, Rührwerke	St 1000 EUR	2 364 85 327	2 700 81 087	3 815 89 935	13
2896 10 950	- - Schneid-, Schäl-, Spalt- und Stanzmaschinen	St 1000 EUR	2 711 110 415	3 098 122 758	3 299 161 434	20
2896 10 971	- - Folgemaschinen und Nachfolgeeinrichtungen für Extruder und Kalander	St 1000 EUR	592 .	454 .	685 186 402	12

Melde-Nr.	Bezeichnung	Einheit	2009	2010	2011	2011 Anzahl der Unternehmen
1	2	3	4	5	6	7
2896 10 978	- - Andere Maschinen und Apparate zum Be- und Verarbeiten von Kautschuk oder Kunststoffen oder zum Herstellen von Waren aus diesem Material a.n.g.	St 1000 EUR	32 375 382 261	28 720 565 262	29 249 884 845	53
	Teile für Maschinen und Apparate zum Be- oder Verarbeiten von Kunststoffen und Kautschuk					
2896 20 001	- Schnecken	1000 EUR	38 207	55 641	67 150	21
2896 20 003	- Zylinder	1000 EUR	33 435	48 067	52 255	18
2896 20 009	- Andere Teile für Maschinen und Apparate zum Be- oder Verarbeiten von Kautschuk oder Kunststoffen oder zum Herstellen von Waren daraus	1000 EUR	830 034	1 032 687	1 172 788	200
	Maschinen für sonstige bestimmte Wirtschaftszweige					
	Druck- und Buchbindereimaschinen und -apparate					
	Buchbindereimaschinen und- apparate (einschl. Fadenheftmaschinen)					
2899 11 100	- Falzmaschinen	St 1000 EUR	5 451 88 896	5 098 87 479	4 067 88 013	6
2899 11 300	- Zusammentragmaschinen	St 1000 EUR	189 25 829	103 11 519	64 7 594	3
2899 11 500	- Faden-, Draht- und Klammerheftmaschinen	St 1000 EUR	275 23 611	254 24 645	304 29 028	5
2899 11 700	- Klebebindemaschinen	St 1000 EUR	118 13 826	151 14 404	165 15 595	3
2899 11 900	- Andere Buchbindereimaschinen und -apparate	St 1000 EUR	. 148 776	. 150 340	. 163 172	9
2899 12 000	Setzmaschinen; Maschinen zum Schriftgießen oder zum Zurichten oder Herstellen von Druckformen	St 1000 EUR	. 32 107	1 648 34 984	1 343 35 114	3
	Offsetdruckmaschinen und -apparate (ohne Büromaschinen)					
2899 13 300	- Rollenoffsetmaschinen und -apparate	St 1000 EUR	151 .	120 617 416	78 352 308	4
	- Bogenoffsetdruckmaschinen und -apparate					
2899 13 901	- - für ein Papierformat von 62 x 87 cm oder weniger	St 1000 EUR	. 128 303	4
2899 13 903	- - für ein Papierformat von mehr als 62 x 87 bis 80 x 110 cm	St 1000 EUR	525 401 191	838 899 363	845 898 250	3
2899 13 905	- - für ein Papierformat von mehr als 80 x 110 cm	St 1000 EUR	446 503 429	104 194 198	104 212 900	3
	Sonstige Druckmaschinen und -apparate (ohne Büromaschinen)					
2899 14 100	- Rollenhochdruckmaschinen und -apparate	St 1000 EUR	- -	- -	- -	-
2899 14 300	- Flexodruckmaschinen und -apparate	St 1000 EUR	170 198 648	333 254 877	391 282 149	6
2899 14 500	- Tiefdruckmaschinen und -Apparate	St 1000 EUR	34 15 355	23 13 327	19 .	3
2899 14 900	- Andere Druckmaschinen und -apparate (ohne Büromaschinen), z.B. Tintenstrahl Druckmaschinen	St 1000 EUR	8 763 267 580	13 562 263 911	15 728 315 676	25
	Maschinen und Apparate von der ausschließlich oder hauptsächlich zur Herstellung von Halbleiterbarren oder -scheiben (Wafers), Halbleiterbauelementen, integrierten elektronischen Schaltungen oder Flachbildschirmen verwendeten Art					
2899 20 200	- Maschinen, Apparate und Geräte zum Herstellen von Halbleiterbarren (bouls) oder Halbleiter-scheiben (wafers)	St 1000 EUR	. 126 609	361 209 416	868 601 199	9
2899 20 400	- Maschinen, Apparate und Geräte zum Herstellen von Halbleiterbauelementen oder elektronischen integrierten Schaltungen (ohne Ultraschallwerkzeugmaschinen)	St 1000 EUR	206 14 267	263 36 448	494 37 190	7

3 Produktion nach Güterarten - Deutschland

Melde-Nr.	Bezeichnung	Einheit	2009	2010	2011	2011 Anzahl der Unternehmen
1	2	3	4	5	6	7
2899 20 600	- Maschinen, Apparate und Geräte zum Herstellen von Flachbildschirmen	St 1000 EUR	.	-	-	-
2899 31 303	Trockner für Holz, Papierhalbstoff, Papier oder Pappe und andere Trockner, für gewerbliche Zwecke - für Holz	St 1000 EUR	31 30 383	32 29 699	34 16 958	4
2899 31 305	- für Papierhalbstoff, Papier oder Pappe	St 1000 EUR	.	201 16 448	.	3
2899 31 503	- für Nahrungs- und Genussmittel	St 1000 EUR	441 31 445	465 24 613	474 28 491	5
2899 31 505	- für chemische Erzeugnisse und für Erzeugnisse aus Kunststoff oder Kautschuk	St 1000 EUR	2 246 105 449	2 377 102 365	2 623 110 709	10
2899 31 507	- für lackierte Erzeugnisse (ohne elektrisch beheizte Infrarot-trockenöfen), (z.B. Kammer- und Durchlauföfen)	St 1000 EUR	.	79 415	89 487	5
2899 31 509	- für andere Erzeugnisse, a.n.g.	St 1000 EUR	816 48 305	1 057 50 236	1 555 43 526	16
2899 32 000	Karusselle, Luftschaukeln, Schießbuden u.a. Geräte und Ausrüstungen für das Schaustellergewerbe	1000 EUR	45 339	47 695	69 813	7
2899 39 053	Montage und Handhabungstechnik, Maschinen für verschiedene chemische Zwecke, Bodenreinigungsmaschinen u.ä. Maschinen, Apparate und Geräte mit eigener Funktion a.n.g. - Maschinen zum Behandeln von Metallen (einschl. Spulenwickelmaschinen für elektronische Zwecke), a.n.g. - - zur Oberflächenvorbehandlung	St 1000 EUR	5 954 111 989	8 977 204 585	10 862 273 536	16
2899 39 055	- - zur Oberflächenbehandlung oder -veredlung	St 1000 EUR	.	371 277	222 366	34
2899 39 059	- - Andere Maschinen zum Behandeln von Metallen (z.B. Spulenwickelmaschinen für elektrotechnische Zwecke)	St 1000 EUR	45 855	51 802	75 007	12
2899 39 100	- Maschinen und Apparate für die Isotopentrennung und Teile dafür	St 1000 EUR	.	.	.	2
2899 39 151	- - für die pharmazeutische Industrie	St 1000 EUR	41 087 184 404	42 736 161 098	49 184 233 409	26
2899 39 153	- - für die chemische Industrie	St 1000 EUR	6 174 166 968	6 462 172 074	8 047 229 790	28
2899 39 159	- - für andere Industrien	St 1000 EUR	36 364 280 313	42 967 274 795	47 883 346 862	44
2899 39 200	- Maschinen zum Zusammenbauen von mit Glaskolben oder Glasröhren ausgestatteten elektrischen Lampen, Elektronenröhren oder Blitzlampen	St 1000 EUR	188 2 501	.	.	2
2899 39 250	- Schreitender hydraulischer Grubenausbau	St 1000 EUR	.	.	.	1
2899 39 300	- Maschinen zum Herstellen oder Warmbearbeiten von Glas oder Glaswaren	St 1000 EUR	15 224 103 091	.	12 644 121 001	13
2899 39 350	- - Mehrzweck-Industrieroboter, Zentralschmiersysteme	St 1000 EUR	13 519 491 194	18 838 594 716	26 142 826 046	26
2899 39 400	- - Zentralschmiersysteme	St 1000 EUR	261 197 168 235	341 085 197 230	402 296 242 252	10

Melde-Nr.	Bezeichnung	Einheit	2009	2010	2011	2011 Anzahl der Unternehmen
1	2	3	4	5	6	7
2899 39 450	- Maschinen, Apparate und Geräte für die Herstellung oder Reparatur von Masken und Retikeln (Maskenvorlagen), Zusammenbauen von Halbleiterbauelementen oder elektronisch integrierten Schaltungen, zum Heben, Fördern, Laden und Entladen von Halbleiterbarren (boules), Halbleiterscheiben (wafers) oder Halbleiterbauelementen, elektronischen integrierten Schaltungen und Flachbildschirmen	St 1000 EUR	.6 622	768 10 685	.15 485	7
2899 39 500	- Maschinen zum Herstellen von Bindfäden, Seilen, Tauen oder Kabeln	St 1000 EUR	447 67 080	417 43 496	509 71 333	8
2899 39 531	- Maschinen und Apparate für mineralische Stoffe, a.n.g. - zum Herstellen von Gießformen aus Sand (auch Kernherstellungsmaschinen)	St 1000 EUR	89 .	54 .	84 89 741	6
2899 39 533	- - für die Baustoffindustrie	St 1000 EUR	897 577 373	693 530 296	1 179 674 533	19
2899 39 535	- - für bergmännisch gewonnene mineralische Stoffe	St 1000 EUR	85 21 285	76 42 161	85 14 781	5
2899 39 539	- - für andere mineralische Stoffe	St 1000 EUR	68 .	. .	69 18 729	4
2899 39 552	- - - Andere Maschinen, Apparate und Geräte mit eigener Funktion (z.B. hydropneumatische Akkumulatoren usw.) - - für die automatisierte Montagetechnik - - - Montagemaschinen (mit manuellen Tätigkeiten im mechanisierten Montageablauf integriert)	St 1000 EUR	7 740 422 968	8 217 526 362	10 576 706 506	88
2899 39 553	- - - Montageautomaten (ohne manuelle Tätigkeiten im Montageablauf)	St 1000 EUR	5 061 506 474	7 938 739 566	11 063 1 059 583	72
2899 39 554	- - - Montagelinien (verkettete mechanisierte und/oder automatisierte Einzelmontage- bzw. Montagegeroboterstationen)	St 1000 EUR	4 265 927 779	4 638 1 121 939	5 119 1 191 939	76
2899 39 555	- - - Aufbaueinheiten (ständerlose Maschinen, die zur Ergänzung einer vorhandenen oder unter Verwendung eines Trägergestells bzw. einer Basiseinheit für den Grundaufbau von Montageeinrichtungen dienen), Kennzeichnungseinheiten zum Prägen, Signieren usw.	St 1000 EUR	48 790 51 740	31 584 53 090	10 049 66 725	12
2899 39 557	- - - für die automatisierte Handhabung - - - Handhabungsgeräte (Bewegungsachsen nicht frei programmierbar) für die automatische Zufuhr und Entnahme von Material, Werkstücken und Werkzeugen	St 1000 EUR	448 626 .	492 844 .	14 295 388 462	55
2899 39 558	- - - Manipulatoren (manuell gesteuerte Bewegungseinrichtungen, ferngesteuerte Manipulatoren)	St 1000 EUR	26 886 69 907	42 949 89 983	54 037 118 548	17
2899 39 559	- - - Greif- u. Spannvorrichtungen (z.B. Greif- u. Spannwerkzeuge, Werkstückaufnahmen u. -träger, Werkzeugaufnahmen und -wechseleinrichtungen für Handhabungsgeräte, Manipulatoren und Industrieroboter)	St 1000 EUR	256 733 185 522	332 839 260 162	452 411 299 581	29
2899 39 571	- - - Andere Maschinen, Apparate und Geräte - - - für die anorganische Chemie	St 1000 EUR	1 638 .	2 136 .	1 960 .	6
2899 39 573	- - - für die organische Chemie	St 1000 EUR	397 27 987	428 27 465	546 32 045	10
2899 39 575	- - - für allgemeine chemische Zwecke	St 1000 EUR	30 656 304 741	25 423 282 993	21 125 361 906	33

3 Produktion nach Güterarten - Deutschland

Melde-Nr.	Bezeichnung	Einheit	2009	2010	2011	2011 Anzahl der Unternehmen
1	2	3	4	5	6	7
2899 39 576	- - - Bodenreinigungsmaschinen für gewerbliche Zwecke	St 1000 EUR	129 805 197 904	151 076 228 913	182 665 258 017	14
2899 39 579	- - - Andere Maschinen, Apparate und Geräte für zivile Zwecke	St 1000 EUR	4 983 604 2 138 368	6 746 826 2 226 214	8 630 693 2 827 147	318
2899 39 600	- Sonnenbänke, Sonnenhimmel u.ä. Bräunungsgeräte	St 1000 EUR	11 440 27 450	11 130 .	. .	3
2899 39 651	- Startvorrichtungen für Luftfahrzeuge; Abbremsvorrichtungen für Schiffsdecks u.ä Landehilfen für Luftfahrzeuge, für zivile Zwecke; Teile dafür	kg 1000 EUR	. .	- -	- -	-
2899 39 700	- Auswuchtmaschinen	kg 1000 EUR	. 114 874	. 86 449	. 109 440	6
2899 39 750	- Glücksspieltische, automatische Kegelbahnen u.a. Gesellschaftsspiele, einschl. mechanisch betriebene Spiele (ausgenommen mit Münzen, Geldscheinen, Spielmarken o.ä. Waren betriebene Spiele, Billard-, Videospiele für Fernsehempfangsgeräte, Spielkarten sowie elektrische Auto-Rennspiele)	1000 EUR	30 101	32 377	26 582	6
2899 40 001	Teile und Zubehör für Buchbinderei-, Setz- und Druckmaschinen - Hilfsmaschinen und -apparate für Druckmaschinen	St 1000 EUR	43 074 225 881	101 603 228 471	92 634 234 510	22
2899 40 002	- Teile und Zubehör für Buchbindereimaschinen und -apparate	1000 EUR	62 130	71 608	80 246	19
2899 40 003	- Teile und Zubehör für Maschinen zum Setzen, Schriftgießen oder zum Zurichten oder Herstellen von Druckformen sowie für Druck- und Druckhilfsmaschinen und -apparate	1000 EUR	648 932	698 076	707 374	73
	Teile für Maschinen und Apparate von der ausschließlich oder hauptsächlich zur Herstellung von Halbleiterbarren oder -scheiben (Wafers), Halbleiterbauelementen, integrierten elektronischen Schaltungen oder Flachbildschirmen verwendeten Art sowie Teile für sonstige bestimmte Wirtschaftszweige					
2899 51 000	Teile für Maschinen und Apparate von der ausschließlich oder hauptsächlich zur Herstellung von Halbleiterbarren oder -scheiben (Wafers), Halbleiterbauelementen, integrierten elektronischen Schaltungen oder Flachbildschirmen verwendeten Art	1000 EUR	244 344	329 200	402 559	57
2899 52 300	Teile für Maschinen für sonstige bestimmte Wirtschaftszweige, a.n.g. - Teile für Maschinen zum Zusammenbauen, Herstellen oder Warmbearbeiten von Glas oder Glaswaren	1000 EUR	172 104	152 486	187 093	22
2899 52 801	- Teile für andere Maschinen, Apparate und Geräte mit eigener Funktion für sonstige bestimmte Wirtschaftszweige - - für die Span- oder Faserplattenherstellung und Holz- oder Korkbehandlung	1000 EUR	70 574	62 727	84 552	14
2899 52 803	- - für den Straßen-, Hoch- oder Tiefbau oder für ähnliche Arbeiten, a.n.g.	1000 EUR	233 530	235 614	288 466	29
2899 52 805	- - für die chemische Industrie, a.n.g.	1000 EUR	136 129	151 488	175 786	58
2899 52 807	- - für die automatisierte Montagetechnik und Handhabung	1000 EUR	360 184	437 202	773 178	142
2899 52 808	- - für Maschinen für die Oberflächenvorbehandlung, -behandlung oder -veredlung von Metallen	1000 EUR	130 444	185 286	166 644	41
2899 52 809	- - für andere Maschinen, a.n.g.	1000 EUR	1 704 393	1 918 527	2 362 511	459
2899 99 000	Veredlung von Erzeugnissen dieser Güterabteilung	1000 EUR	230 171	229 675	268 663	122

Melde-Nr.	Bezeichnung	Einheit	2009	2010	2011	2011 Anzahl der Unternehmen
1	2	3	4	5	6	7
	Kraftwagen und Kraftwagenteile					
2910 11 000	Hubkolbenverbrennungsmotoren mit Fremdzündung, für Zugmaschinen, Kraftwagen, Fahrräder mit Hilfsmotor und andere nicht schienengebundene Landfahrzeuge (ohne Krafträder) mit einem Hubraum von 1 000 cm ³ oder weniger	St	*	-	-	-
	darunter zum Absatz bestimmt	1000 EUR	-	-	-	-
2910 12 001	Hubkolbenverbrennungsmotoren mit Fremdzündung, für Zugmaschinen, Kraftwagen, Fahrräder mit Hilfsmotor und andere nicht schienengebundene Landfahrzeuge (ohne Krafträder) mit einem Hubraum von mehr als 1 000 cm ³	St	*	2 737	.	3
	darunter zum Absatz bestimmt	1000 EUR	3 674	9 140	4 814	3
2910 12 005	- fertige Motoren	St	*	2 721 768	3 257 841	3 481 773
	darunter zum Absatz bestimmt	1000 EUR	2 316 382	3 341 557	3 087 664	14 12
2910 13 000	Kolbenverbrennungsmotoren mit Selbstzündung (Diesel- oder Halbdieselmotoren), für Zugmaschinen, Kraftwagen und andere nicht schienengebundene Landfahrzeuge	kW	*	172 804 195	235 260 326	276 186 930
	darunter zum Absatz bestimmt	1000 EUR	1 710 290	2 351 631	2 817 141	9 9 6 6
2910 21 000	Personenkraftwagen und Wohnmobile, mit Hubkolbenverbrennungsmotor mit Fremdzündung, mit einem Hubraum von 1 500 cm ³ oder weniger	St		893 212	792 823	791 503
		1000 EUR	10 577 005	9 701 053	10 345 569	8
2910 22 301	Personenkraftwagen und Wohnmobile, mit Hubkolbenverbrennungsmotor mit Fremdzündung, mit einem Hubraum von mehr als 1 500 cm ³	St		1 586 173	1 728 485	1 784 111
	- Personenkraftwagen, mit einem Hubraum von mehr als 1 500 cm ³ ; Wohnmobile mit einem Hubraum von mehr als 3 000 cm ³	1000 EUR	31 007 695	35 471 998	36 783 030	10
2910 22 302	- - Personenkraftwagen mit einem Hubraum von mehr als 2 500 cm ³	St		662 732	979 784	1 152 670
		1000 EUR	26 221 230	42 719 589	48 617 143	13
2910 22 305	- - Wohnmobile mit einem Hubraum von mehr als 3 000 cm ³	St		-	-	-
		1000 EUR	-	-	-	-
2910 22 500	- Wohnmobile mit einem Hubraum von mehr als 1 500 cm ³ bis 3 000 cm ³	St		-	-	-
		1000 EUR	-	-	-	-
2910 23 100	Personenkraftwagen und Wohnmobile, mit Kolbenverbrennungsmotor mit Selbstzündung (Diesel- oder Halbdieselmotor)	St		.	.	128 093
	- Personenkraftwagen, mit einem Hubraum von 1 500 cm ³ oder weniger	1000 EUR	.	.	1 217 459	3
2910 23 303	- - mit einem Hubraum von mehr als 1 500 cm ³ bis 2 000 cm ³	St		1 660 765	1 907 420	2 143 770
		1000 EUR	31 952 708	39 135 495	44 305 838	9
2910 23 305	- - mit einem Hubraum von mehr als 2 000 cm ³ bis 2 500 cm ³	St		.	.	.
		1000 EUR	.	.	.	2
2910 23 400	- Personenkraftwagen mit einem Hubraum von mehr als 2 500 cm ³	St		.	.	212 992
		1000 EUR	.	.	8 710 971	4
2910 23 530	- Wohnmobile	St		10 401	18 560	25 311
	- - mit einem Hubraum von mehr als 1 500 cm ³ bis 2 500 cm ³	1000 EUR	389 947	682 676	946 045	12
2910 23 550	- - mit einem Hubraum von mehr als 2 500 cm ³	St		10 403	10 562	11 121
		1000 EUR	503 048	558 383	624 182	13
2910 24 000	Personenkraftwagen mit Elektro- sowie mit anderem Motor	St		.	.	.
		1000 EUR	.	.	.	1
2910 30 000	Omnibusse mit Kolbenverbrennungsmotor sowie mit anderem Motor	St		.	.	.
		1000 EUR	.	.	.	3

3 Produktion nach Güterarten - Deutschland

Melde-Nr.	Bezeichnung	Einheit	2009	2010	2011	2011 Anzahl der Unternehmen
1	2	3	4	5	6	7
2910 41 100	Lastkraftwagen mit Kolbenverbrennungsmotor, mit Selbstzündung (Diesel- oder Halbdieselmotor) - mit einem zulässigen Gesamtgewicht von 5 t oder weniger	St 1000 EUR	157 035 2 854 915	212 902 3 951 738	259 131 4 892 702	4
2910 41 300	- mit einem zulässigen Gesamtgewicht von mehr als 5 t bis 20 t	St 1000 EUR	.	.	.	4
2910 41 400	- mit einem zulässigen Gesamtgewicht von mehr als 20 t	St 1000 EUR	21 460 1 538 773	32 362 2 359 227	44 243 3 218 024	5
2910 42 000	Lastkraftwagen mit Kolbenverbrennungsmotor, mit Fremdzündung sowie mit anderem Motor	St 1000 EUR	.	.	.	3
2910 43 000	Sattel-Straßenzugmaschinen (ohne Zugkraftkarren)	St 1000 EUR	25 827 1 663 027	52 489 3 386 498	77 755 5 174 692	5
2910 44 000	Fahrgestelle für Zugmaschinen, Omnibusse, Personenkraftwagen, Lastkraftwagen, Kraftfahrzeuge zu besonderen Zwecken, mit Motor (ohne Fahrerhaus)	St 1000 EUR	.	.	.	1
2910 51 000	Kranwagen (Autokrane)	St 1000 EUR	2 885 2 360 082	1 900 2 095 797	2 021 2 069 163	4
2910 52 000	Schneespezialfahrzeuge (einschl. Motorschlitten); Spezialfahrzeuge zur Personenbeförderung auf Golfplätzen sowie ähnliche Fahrzeuge	St 1000 EUR	.	.	-	-
2910 59 300	Andere Kraftfahrzeuge zu besonderen Zwecken (ohne Kranwagen) - Feuerwehrwagen	St 1000 EUR	2 256 293 156	2 203 275 335	1 736 260 053	5
2910 59 500	- Betonmischwagen (LKW-Betonmischer)	St 1000 EUR	.	.	.	2
2910 59 901	- Andere Kraftfahrzeuge zu besonderen Zwecken (z.B. Kraftfahrzeuge mit Bohrturm zum Tiefbohren, Abschleppwagen, Straßenkehrwagen, Straßensprengwagen, Werkstattwagen, Wagen mit Röntgenanlage)	St 1000 EUR	2 901 433 162	2 922 428 335	3 489 488 227	31
2920 10 300	Karosserien (einschl. Fahrerhäuser) für Kraftfahrzeuge und Wohnmobilen - Karosserien für Personenkraftwagen und Wohnmobilen	St 1000 EUR	5 878 94 732	.	312 076	8
2920 10 501	- Karosserien oder Aufbauten (einschl. Fahrerhaus), für Einachsschlepper und Lastkraftwagen - - für Feuerwehrwagen	St 1000 EUR	3 685 300 887	3 554 318 060	2 461 229 569	17
2920 10 505	- - für Omnibusse	St 1000 EUR	1 895 176 325	2 314 187 227	2 126 187 729	7
2920 10 507	- - für Einachsschlepper u.a. Lastkraftwagen (ohne Tankwagenaufbauten)	St 1000 EUR	77 885 1 081 579	90 637 1 262 835	118 026 1 585 189	173
2920 10 509	- - Tankwagenaufbauten ohne Fahrgestell	St 1000 EUR	1 236 107 212	1 208 99 975	1 292 97 113	10
2920 21 001	Warenbehälter (Container) (einschl. solcher für Flüssigkeiten oder Gase, speziell für eine oder mehrere Beförderungsarten gebaut oder ausgestattet) - Wechselbehälter	St 1000 EUR	15 847 115 942	22 038 177 304	36 768 297 038	18
2920 21 007	- Abfallmulden	St 1000 EUR	10 807 47 843	11 110 52 408	11 699 71 948	15
2920 21 009	- Andere Container (z.B. Überseecontainer)	St 1000 EUR	16 392 104 151	15 686 103 950	21 854 115 761	19
2920 22 100	Wohnanhänger, zum Wohnen oder Campen - Wohnanhänger, faltbar; Wohnanhänger mit einem Gewicht von 750 kg oder weniger	St 1000 EUR	.	.	.	1
2920 22 301	- mit einem Gewicht von mehr als 750 kg bis 3 500 kg - - mit einem Gewicht von mehr als 750 kg bis 1 600 kg	St 1000 EUR	29 012 346 878	30 177 364 179	31 721 392 690	9

3 Produktion nach Güterarten - Deutschland

Melde-Nr.	Bezeichnung	Einheit	2009	2010	2011	2011 Anzahl der Unternehmen
1	2	3	4	5	6	7
2920 22 305	- - mit einem Gewicht von mehr als 1 600 kg bis 3 500 kg	St 1000 EUR	6 288 112 017	7 193 127 979	8 907 166 800	6
2920 22 500	- mit einem Gewicht von mehr als 3 500 kg	St 1000 EUR	- -	- -	- -	-
	Andere Anhänger zum Befördern von Gütern (z.B. Anhänger m. Tankaufbau, Sattelanhänger, Verkaufsanhänger) - Sattelanhänger zur Lasten- beförderung					
2920 23 001	- - einachsige	St 1000 EUR	416 12 092	584 15 150	665 17 161	19
2920 23 002	- - zweiachsige (ohne solche mit Spezialaufbauten)	St 1000 EUR	2 614 72 830	2 396 62 457	2 929 78 752	35
2920 23 003	- - drei- und mehrachsige (ohne solche mit Spezialaufbauten)	St 1000 EUR	12 956 427 252	30 774 830 028	58 817 1 553 505	33
2920 23 004	- - zweiachsige, mit Spezialaufbauten	St 1000 EUR	866 41 129	930 44 108	1 120 46 973	23
2920 23 005	- - drei- und mehrachsige, mit Spezialaufbauten	St 1000 EUR	6 116 310 260	12 903 566 774	19 271 853 644	21
2920 23 006	- - Andere einachsige Anhänger	St 1000 EUR	49 680 64 108	59 034 70 768	48 398 71 239	19
	- Andere Anhänger (einschl. Bau- stellenwagen als Anhänger)					
2920 23 008	- - Andere Anhänger für zivile Zwecke, mit einem zulässigen Ge- samtgewicht von 10 t oder weniger	St 1000 EUR	81 857 189 071	87 913 201 133	91 519 209 287	41
2920 23 009	- - Andere Anhänger für zivile Zwecke, mit einem zulässigen Ge- samtgewicht von mehr als 10 t	St 1000 EUR	7 382 388 855	8 755 300 658	11 034 359 400	53
	Teile für Anhänger (einschl. Sattelanhänger)					
2920 30 300	- Fahrgestelle	St 1000 EUR	. 89 750	. 126 381	75 137 171 673	19
2920 30 500	- Karosserien und Aufbauten	St 1000 EUR	251 043 59 981	. 50 685	390 293 67 049	24
2920 30 700	- Achsen	St 1000 EUR	233 751 442 725	348 239 719 776	469 053 .	6
2920 30 900	- Andere Teile	1000 EUR	490 307	619 675	735 742	64
	Umbau-, Zusammenbau-, Karosserie-, Montage- und Ausrüstungsarbeiten an Kraftfahrzeugen, Anhängern und Teilen für Anhänger					
2920 40 001	- an Kraftfahrzeugen (z.B. Lackieren von KFZ-Rohkarosserien, Tuning)	1000 EUR	344 873	450 493	421 616	52
2920 40 008	- an Anhängern für Kraftfahrzeuge sowie an Teilen für Anhänger	1000 EUR	33 208	28 374	37 483	16
2920 50 000	Innenausbau- und Ausrüstungsarbeiten an Wohnanhängern und Wohnmobilen	1000 EUR	.	.	25 065	6
	Zündkabelsätze und andere Kabelsätze für Beförderungsmittel					
2931 10 003	- für Kraftfahrzeuge	t 1000 EUR	100 584 822 054	125 165 1 061 126	132 919 1 345 192	35
2931 10 005	- für andere Beförderungsmittel	t 1000 EUR	2 928 71 045	2 982 91 584	3 369 107 938	13
	Zündkerzen, Magnetzündler, Lichtmag- netzzündler, Schwungmagnetzündler, Zündverteiler, Zündspulen					
2931 21 300	- Zündkerzen	1000 St 1000 EUR	2
2931 21 500	- Magnetzündler; Lichtmagnetzündler; Schwungmagnetzündler	kg 1000 EUR	1 160 375 38 445	1 505 999 44 096	1 729 642 48 640	6
2931 21 700	- Zündverteiler Zündspulen	kg 1000 EUR	4 883 409 134 614	4
	Anlasser und Licht-Anlasser, andere Lichtmaschinen sowie andere Apparate und Vorrichtungen, für Verbrennungs- motoren					
2931 22 300	- Anlasser und Licht-Anlasser	kg 1000 EUR	3
2931 22 500	- Andere Lichtmaschinen	kg 1000 EUR	856 274 15 718	953 924 16 585	961 130 17 387	3
2931 22 700	- Andere Apparate und Vorrichtungen, für Verbrennungsmotoren	kg 1000 EUR	4

3 Produktion nach Güterarten - Deutschland

Melde-Nr.	Bezeichnung	Einheit	2009	2010	2011	2011 Anzahl der Unternehmen
1	2	3	4	5	6	7
2931 23 100	Elektrische Beleuchtungs- und Signalgeräte, Scheibenwischer u.ä., für Kraftfahrzeuge und Fahrräder - Beleuchtungs- und Sichtsignalgeräte für Fahrräder	St 1000 EUR	.	.	.	1
2931 23 300	- Diebstahlalarmanlagen für Kraftfahrzeuge	St 1000 EUR	3 366 242	3 422 323	2 843 659	3
2931 23 500	- Hörsignalgeräte für Kraftfahrzeuge oder Fahrräder	t 1000 EUR	1 327 27 261	.	.	3
2931 23 700	- Scheibenwischer, Scheibenentfroster und Vorrichtungen gegen das Beschlagen der Fensterscheiben	t 1000 EUR	.	.	.	3
2931 30 300	Teile für sonstige elektrische Ausrüstungen für Kraftfahrzeuge und Krafträder - für elektrische Zündapparate, Zündvorrichtungen und Anlasser, Lichtmaschinen, Lade- oder Rückstromschalter	1000 EUR	900 519	1 185 903	1 471 582	30
2931 30 800	- für elektrische Beleuchtungs- und Signalgeräte, Scheibenwischer, Scheibenentfroster und Vorrichtungen gegen das Beschlagen der Scheiben	1000 EUR	1 146 068	1 542 666	1 802 095	28
2932 10 000	Sitze für Kraftfahrzeuge	1000 St 1000 EUR	13 402 3 720 808	15 012 4 729 168	14 324 5 107 009	28
2932 20 300	Sicherheitsgurte, Airbags; andere Karosserieteile und anderes Karosseriezubehör, für Kraftwagen - Sicherheitsgurte	St 1000 EUR	56 482 607 350 442	60 986 132 376 217	71 643 467 394 943	7
2932 20 500	- Airbags, mit System zum Aufblasen, Teile dafür	1000 EUR	1 020 305	1 189 486	1 165 297	20
2932 20 900	- Andere Karosserieteile und anderes Karosseriezubehör (auch für Fahrerhäuser) (z.B. Anhängerkupplungen, Auspuffblenden und -kappen, Schmutzfänger, Autodachkoffer, Blenden für Armaturenbretter, Bordsteintaster, Dach-Windabweiser, Heckklappen und -spoiler)	1000 EUR	9 647 976	10 567 103	11 389 345	300
2932 30 100	Andere Teile und Zubehör, a.n.g., für Kraftfahrzeuge - Stoßstangen und Teile dafür	t 1000 EUR	113 758 1 124 087	142 670 1 377 516	156 600 1 485 478	18
2932 30 201	- Bremsbeläge, Servobremsen u.Teile für Bremsen (ohne nichtmontierte Bremsbeläge und -klötze)	t 1000 EUR	.	.	.	2
2932 30 205	- - Servobremsen und Teile für Bremsen	t 1000 EUR	300 137 3 775 666	376 554 4 569 194	391 961 4 785 338	44
2932 30 330	- - Schaltgetriebe darunter zum Absatz bestimmt	St St 1000 EUR	16 058 349 13 307 663 4 175 966	19 253 919 15 738 197 5 340 190	25 510 716 21 483 335 6 075 899	25 25
2932 30 361	- - Achsbrücken (Triebachsen) mit Ausgleichsgetriebe, auch mit anderen Kraftübertragungsvorrichtungen darunter zum Absatz bestimmt	St St 1000 EUR	61 020 248 1 353 824	.	.	13 13
2932 30 365	- - Tragachsen und Teile dafür	t 1000 EUR	117 953 502 010	138 251 558 123	129 386 583 952	20
2932 30 400	- Räder sowie Teile und Zubehör dafür	t 1000 EUR	393 408 809 044	519 899 1 168 453	595 637 1 397 311	25
2932 30 500	- Aufhängesysteme und Teile davon (einschl. Stoßdämpfer)	St 1000 EUR	27 048 248 806 883	27 890 082 1 060 779	29 028 714 1 125 119	9
2932 30 610	- Kühler, Auspufftöpfe und -rohre, Schaltkupplungen und Teile dafür, Lenkräder, Lenksäulen und Lenkgetriebe	St 1000 EUR	12 811 767 607 826	17 754 751 677 097	18 871 905 682 748	12
2932 30 630	- - Auspufftöpfe (Schalldämpfer) und Auspuffrohre	St 1000 EUR	88 951 055 1 708 078	111 284 571 2 031 519	127 000 042 2 636 146	38

3 Produktion nach Güterarten - Deutschland

Melde-Nr.	Bezeichnung	Einheit	2009	2010	2011	2011 Anzahl der Unternehmen
1	2	3	4	5	6	7
2932 30 650	- - Schaltkupplungen und Teile dafür	1000 EUR	1 543 475	2 180 718	2 385 421	27
2932 30 670	- - Lenkräder, Lenksäulen und Lenkgetriebe	t	141 055	185 638	317 220	20
	- - Andere Teile und Zubehör	1000 EUR	2 098 365	2 744 701	3 228 863	
2932 30 902	- - Brennstoffbehälter	St	4 468 513	4 985 859	4 514 434	8
	- - Aufhängungen (ohne Stoßdämpfer)	1000 EUR	289 381	300 346	334 165	
2932 30 904	- - - Stabilisatoren	1000 EUR	.	.	.	1
2932 30 905	- - - Andere Aufhängungen (ohne Stoßdämpfer), z.B. Drehstabfedern	1000 EUR	66 966	75 821	86 917	11
2932 30 906	- - Übertragungsteile (ohne Getriebe, Achsbrücken u.ä.)	1000 EUR	1 050 518	1 459 152	1 845 609	26
	- - - Andere Teile und Zubehör, a.n.g.	1000 EUR				
2932 30 908	- - - Autoheizungen	1000 EUR	403 629	582 758	917 603	10
2932 30 909	- - - Andere Teile und Zubehör, a.n.g. (z.B. Torsionsstabfedern, Schaltgetriebeteile, Radzylindergehäuse, Luftfederungssysteme, Doppelbedienungen für Fahrschulen, Drehkränze für Gelenkbusse)	1000 EUR	7 094 395	9 815 939	11 385 061	269
2932 91 000	Montage von kompletten Bausätzen für Kraftwagen innerhalb des Produktionsprozesses	1000 EUR	.	.	.	5
2932 92 001	Montage von Baugruppen für Kraftwagen innerhalb des Produktionsprozesses (aus nicht selbsthergestellten Teilen der Gütergruppe 293)	1000 EUR	284 240	371 945	368 779	9
2932 92 002	Montage von Teilen und Zubehör für Kraftfahrzeuge, a.n.g.	1000 EUR	1 495 815	1 625 310	1 647 314	49
2999 99 000	Veredlung von Erzeugnissen dieser Güterabteilung	1000 EUR	467 230	526 460	499 431	26

3 Produktion nach Güterarten - Deutschland

Melde-Nr.	Bezeichnung	Einheit	2009	2010	2011	2011 Anzahl der Unternehmen
1	2	3	4	5	6	7
	Sonstige Fahrzeuge					
3011 21 300	Fahrgast-, Kreuzfahrt-, Fährschiffe u.ä. Wasserfahrzeuge, hauptsächlich zur Personenbeförderung - Kreuzfahrt-, Ausflugschiffe u.ä. Wasserfahrzeuge zur Personenbeförderung	BRZ St 1000 EUR 65 .	210 286 27 1 086 583	7 7
3011 21 500	- Fährschiffe jeder Art	BRZ St 1000 EUR	3 3
3011 22 100	Tankschiffe für den Transport von Rohöl, Ölprodukten, Chemikalien und Flüssiggas - Rohöltanker	BRZ St 1000 EUR	- - -	- - -	. . .	1 1
3011 22 300	- Ölproduktentanker	BRZ St 1000 EUR	- - -	2 2
3011 22 500	- Chemikaliëntanker	BRZ St 1000 EUR	- - -	- - -	- - -	- -
3011 22 700	- Flüssiggastanker	BRZ St 1000 EUR	- - -	- -
3011 23 000	Kühlschiffe (ohne Tankschiffe)	BRZ St 1000 EUR	- - -	- - -	- - -	- -
3011 24 100	Trockengüterschiffe - Massengutfrachtschiffe (einschl. kombinierter Massengutfrachter, z.B. Erz-/Ölfrachter)	BRZ St 1000 EUR	. . .	71 122 6 159 696	38 022 5 96 213	3 3
3011 24 300	- Stückgutfrachtschiffe	BRZ St 1000 EUR	- - -	- - -	- - -	- -
3011 24 500	- Vollcontainerschiffe	BRZ St 1000 EUR	. . .	141 637 5 172 434	. . .	2 2
3011 24 700	- RoRo-Frachtschiffe	BRZ St 1000 EUR	- - -	- -
3011 24 900	- Andere Trockengüterschiffe	BRZ St 1000 EUR	- - -	. . .	- - -	- -
3011 31 300	Fischereifahrzeuge; Fabriksschiffe und andere Schiffe für das Verarbeiten oder Konservieren von Fischereierzeugnissen - Fischereifahrzeuge	1000 EUR	1
3011 31 500	- Fabriksschiffe und andere Schiffe für das Verarbeiten oder Konservieren von Fischereierzeugnissen	1000 EUR	- -	- -	- -	- -
3011 32 000	Schlepper und Schubschiffe	1000 EUR	. .	65 012 .	. .	1
3011 33 300	Schwimmbagger, Feuerschiffe, Feuerlöschschiffe, Schwimmkrane und andere Wasserfahrzeuge, bei denen das Fahren von untergeordneter Bedeutung ist - Schwimmbagger	1000 EUR	3
3011 33 500	- Andere nicht für Frachtzwecke gebaute Wasserfahrzeuge	1000 EUR	. .	144 516 .	74 490 .	6
3011 35 000	Schiffssegmente	1000 EUR	193 714	104 563	63 845	10
3011 40 300	Offshore-Wasserfahrzeuge und deren Infrastruktur - Offshore-Wasserfahrzeuge	BRZ 1000 EUR	. .	21 350 205 936	- -	- -
3011 40 500	- Offshore-Infrastrukturen, z.B. Bohr- und Förderplattformen	BRZ 1000 EUR	- -	- -	- -	- -
3011 50 000	Andere schwimmende Vorrichtungen (einschl. Flöße, Schwimm tanks, Senkkästen, Festmachetonnen, Anlegestellen, Bojen und schwimmende Baken)	St 1000 EUR	4

Melde-Nr.	Bezeichnung	Einheit	2009	2010	2011	2011 Anzahl der Unternehmen
1	2	3	4	5	6	7
3011 91 001	Um- und Ausbau an Schiffen, Bohr- oder Förderplattformen und schwimmenden Vorrichtungen	1000 EUR	210 536	159 695	67 599	9
	Ausrüstungsarbeiten an Schiffen, Bohr- oder Förderplattformen und schwimmenden Vorrichtungen (z.B. Innenausbau, Elektroarbeiten, Schiffsanstreicherei, Klimaanlageeinbau)					
3011 92 001	- Innenausbauarbeiten an Schiffen, anderen Wasserfahrzeugen und schwimmenden Vorrichtungen für zivile Zwecke	1000 EUR	126 860	143 468	103 359	17
3011 92 008	- Andere Ausrüstungsarbeiten an Schiffen, anderen Wasserfahrzeugen und schwimmenden Vorrichtungen (z.B. Elektroarbeiten, Schiffsanstreicherei, Klimaanlageeinbau) für zivile Zwecke	1000 EUR	22 765	43 893	99 509	17
3012 11 000	Segelboote, auch mit Hilfsmotor (außer aufblasbaren Segelbooten), für Sport oder Freizeit	St 1000 EUR	.	.	.	3
3012 12 000	Aufblasbare Boote	St 1000 EUR	.	.	.	1
	Ruderboote, Kanus u.a. Vergnügungs- und Sportboote					
3012 19 300	- Motorboote und Motorjachten, zu Sport- oder Vergnügungszwecken, mit Innenmotor	St 1000 EUR	744 129 346	853 1 941 209	856 631 726	9
3012 19 700	- Ruderboote, Kanus u.a. Vergnügungs- oder Sportboote a.n.g.	St 1000 EUR	9 563 121 417	10 430 156 650	9 719 240 272	10
3020 11 000	Elektrische Lokomotiven mit Stromspeisung aus dem Stromnetz	St 1000 EUR	518 .	.	.	2
3020 12 000	Dieselelektrische Lokomotiven	St 1000 EUR	.	91 145 538	52 91 575	3
3020 13 000	Elektrische Lokomotiven mit Stromspeisung aus Akkumulatoren; andere Lokomotiven, Lokomotivtender	St 1000 EUR	.	.	127 105 186	4
3020 20 000	Triebwagen und Schienenbusse (ohne Schienenfahrzeuge zur Gleisunterhaltung u.a. Bahndienstfahrzeuge)	St 1000 EUR	659 1 113 442	870 1 573 683	854 1 368 428	6
3020 31 000	Schienenfahrzeuge zur Gleisunterhaltung u.a. Bahndienstfahrzeuge, auch selbstfahrend (z.B. Gerätewagen u.ä., Messwagen und Draisinen)	St 1000 EUR	44 .	.	.	2
3020 32 000	Personenwagen ohne Eigenantrieb, Gepäckwagen, Postwagen u.a. schienenengebundene Spezialwagen (ohne Schienenfahrzeuge zur Gleisunterhaltung)	St 1000 EUR	.	.	.	1
3020 33 000	Schienenengebundene Güterwagen ohne Eigenantrieb	St 1000 EUR	1 042 89 379	1 407 124 623	1 400 136 082	8
	Teile für Schienenfahrzeuge; ortsfestes Gleismaterial u. Teile dafür; mechanische (auch elektromechanische) Signal-, Sicherungs-, Überwachungs- oder Steuergeräte für Schienenwege, Straßen, Parkplätze oder Parkhäuser, Hafenanlagen oder Flughäfen					
	- Teile für Schienenfahrzeuge (z.B. Drehgestelle, Lenkgestelle, Achsen und Räder; Bremsvorrichtungen; Zughaken und andere Kupplungsvorrichtungen, Puffer, Teile dafür)					
3020 40 301	- - Druckluftbremsvorrichtungen für Schienenfahrzeuge und Teile dafür	1000 EUR	727 623	.	834 743	8
3020 40 309	- - Andere Teile für Schienenfahrzeuge (z.B. Drehgestelle, Lenkgestelle, Achsen und Räder; Zughaken u.a. Kupplungsvorrichtungen, Puffer)	1000 EUR	1 154 396	1 168 138	1 086 692	57
3020 40 500	- Mechanische (auch elektromechanische) Signal-, Sicherungs-, Überwachungs- oder Steuergeräte für Schienenwege, Straßen, Binnenwasserstraßen, Parkplätze oder Parkhäuser, Hafenanlagen oder Flughäfen	kg 1000 EUR	385 631 7 388	472 856 8 349	.	2

Melde-Nr.	Bezeichnung	Einheit	2009	2010	2011	2011 Anzahl der Unternehmen
1	2	3	4	5	6	7
	- Ortsfestes Gleismaterial und Geräte für Schienenwege; Teile für ortsfestes Gleismaterial, mechanisch (auch elektromechanisch) Signal-, Sicherungs-, Überwachungs- oder Steuergeräte für Schienenwege, Straßen, Binnenwasserstraßen, Parkplätze u.ä., Hafenanlagen oder Flughäfen					
3020 40 701	- - Ortsfestes Gleismaterial und Geräte für Schienenwege (z.B. zusammengesetzte Gleise, Drehscheiben, Prellböcke, Lademaße)	kg 1000 EUR	34 654 641 74 299	29 742 603 64 291	26 912 826 62 715	11
3020 40 708	- - Teile für ortsfestes Gleismaterial, mechanische (auch elektromechanische) Signal-, Sicherungs-, Überwachungs- oder Steuergeräte für Schienenwege, Straßen, Binnenwasserstraßen, Parkplätze oder Parkhäuser, Hafenanlagen oder Flughäfen	1000 EUR	89 542	56 951	63 723	8
	Umbau, Innenausbau und Ausrüstung (Komplettierung) von Schienenfahrzeugen					
3020 91 001	- Umbau von Schienenfahrzeugen	1000 EUR	42 556	31 382	35 158	8
3020 91 005	- Innenausbau und Ausrüstung (Komplettierung) von Schienenfahrzeugen	1000 EUR	142 860	364 909	272 664	13
	Motoren und Triebwerke für Luft- und Raumfahrzeuge; Bodengeräte für die Flugausbildung, Teile dafür					
3030 11 001	Kolbenverbrennungsmotoren mit Fremdzündung für zivile und halböffentliche Luftfahrzeuge darunter zum Absatz bestimmt	St 1000 EUR	* -	- -	- -	- -
3030 12 001	Turbo-Strahltriebwerke, Turbo-Propellertriebwerke für zivile und halböffentliche Luftfahrzeuge darunter zum Absatz bestimmt	St 1000 EUR	*	1 1
3030 13 001	Strahltriebwerke (ohne Turbo-Strahltriebwerke) für zivile und halböffentliche Luftfahrzeuge darunter zum Absatz bestimmt	St 1000 EUR	* -	- -	- -	- -
3030 14 001	Bodengeräte zur zivilen Flugausbildung und Teile dafür	kg 1000 EUR	1
3030 15 000	Teile für Kolbenverbrennungsmotoren mit Fremdzündung, für Luftfahrzeuge	1000 EUR	.	-	-	-
3030 16 000	Teile für Turbo-Strahltriebwerke oder Turbo-Propellertriebwerke	1000 EUR	.	1 860 120	.	7
3030 20 000	Segelflugzeuge, Hanggleiter, Ballone, Luftschiffe u.a. nicht für maschinellen Antrieb bestimmte Luftfahrzeuge	St 1000 EUR	132 12 124	131 12 552	123 13 292	8
3030 31 001	Hubschrauber u. Starrflügelflugzeuge zivile und halböffentliche Hubschrauber	St 1000 EUR	2
3030 32 001	Zivile und halböffentliche Starrflügelflugzeuge u.a. Luftfahrzeuge - mit einem Leergewicht von 2 000 kg oder weniger	St 1000 EUR	149 26 431	164 29 055	164 23 648	5
3030 33 001	- mit einem Leergewicht von mehr als 2 000 kg bis 15 000 kg	St 1000 EUR	- -	- -	- -	-
3030 34 001	- mit einem Leergewicht von mehr als 15 000 kg	St 1000 EUR	- -	- -	- -	-
3030 40 001	Raumfahrzeuge (einschl. Satelliten) und Trägerraketen für Raumfahrzeuge, für zivile Zwecke	kg 1000 EUR	- -	- -	- -	-
	Teile für Luftfahrzeuge und Raumfahrzeuge für zivile Zwecke					
3030 50 100	- Sitze für Luftfahrzeuge, Teile dafür	1000 St 1000 EUR	3
3030 50 300	- Propeller und Rotoren, Teile dafür	kg 1000 EUR	2
3030 50 500	- Fahrgestelle und Teile dafür	kg 1000 EUR	4

3 Produktion nach Güterarten - Deutschland

Melde-Nr.	Bezeichnung	Einheit	2009	2010	2011	2011 Anzahl der Unternehmen
1	2	3	4	5	6	7
3030 50 901	- Andere Teile für Luft- und Raumfahrzeuge	1000 EUR	9 058 737	9 272 022	9 922 586	66
	Überholungs- und Umbauarbeiten an Luftfahrzeugen sowie an Motoren und Triebwerken dafür					
3030 60 300	- von Luftfahrzeugmotoren und -triebwerken	1000 EUR	.	.	.	4
3030 60 500	- von Hubschraubern	1000 EUR	-	-	-	
3030 60 700	- von Flugzeugen	1000 EUR	.	28 435	88 524	8
3091 11 000	Krafträder und Fahrräder mit Hilfsmotor, mit Hubkolbenverbrennungsmotor mit einem Hubraum von 50 cm³ oder weniger	St 1000 EUR	- -	1
3091 12 000	Krafträder mit Hubkolbenverbrennungsmotor mit einem Hubraum von mehr als 50 cm³, auch mit Beiwagen	St 1000 EUR	1
3091 13 000	Andere Krafträder; Beiwagen	St 1000 EUR	1
	Teile und Zubehör für Krafträder und Beiwagen					
3091 20 300	- Sättel für Krafträder (einschl. Mopeds)	St 1000 EUR	- -	- -	- -	-
3091 20 900	- Andere Teile und Zubehör für Krafträder (einschl. Mopeds)	1000 EUR	278 320	268 548	291 649	11
3091 31 000	Hubkolbenverbrennungsmotoren mit Fremdzündung für Krafträder, mit einem Hubraum von 1 000 cm³ oder weniger	St 1000 EUR	* -	- -	- -	- -
	darunter zum Absatz bestimmt					
	Hubkolbenverbrennungsmotoren mit Fremdzündung für Krafträder, mit einem Hubraum von mehr als 1 000 cm³	St 1000 EUR	* -	- -	- -	- -
3091 32 001	- Rumpf- bzw. halbfertige Motoren	St 1000 EUR	* -	- -	- -	- -
	darunter zum Absatz bestimmt					
3091 32 005	- fertige Motoren	St 1000 EUR	* -	- -	- -	- -
	darunter zum Absatz bestimmt					
3092 10 300	Zweiräder u.a. Fahrräder (einschl. Lastendreirädern), ohne Motor	St 1000 EUR	.	228 086	.	2
	- Zweiräder u.a. Fahrräder (einschl. Lastendreirädern), ohne Kugellager		.	79 506	.	
3092 10 502	- - Mountain Bikes (einschl. All-Terrain-Bikes)	St 1000 EUR	519 198 98 751	454 441 104 192	447 293 107 798	7
3092 10 504	- - Touren-Räder	St 1000 EUR	359 887 112 992	295 017 120 982	256 862 163 579	8
3092 10 505	- - Sport-Räder	St 1000 EUR	106 808 39 851	90 794 39 003	95 851 53 143	5
3092 10 509	- - Andere Räder	St 1000 EUR	336 267 72 599	449 910 95 949	526 984 128 310	8
3092 20 300	Rollstühle u.a. Fahrzeuge für Kranke und Körperbehinderte	St 1000 EUR	52 736 41 702	51 635 47 860	46 613 45 093	6
	- ohne Vorrichtung zur mechanischen Fortbewegung					
3092 20 900	- mit Motor oder anderer Vorrichtung zur mechanischen Fortbewegung	St 1000 EUR	29 125 62 565	30 197 49 177	28 525 49 149	8
	Teile und Zubehör für Zweiräder u.a. Fahrräder, ohne Motor, sowie für Rollstühle u.a. Fahrzeuge für Behinderte					
3092 30 100	- Rahmen und Gabeln, für Fahrräder	St 1000 EUR	.	2 285 1 240	.	2
3092 30 300	- Teile für Fahrradrahmen und -gabeln; Freilaufzahnkränze; teile für Bremsen (einschl. Bremsnaben), Pedale, Tretlager, Lenker, Gepäckträger, Ketten-schaltungen u.a. Fahrradteile	1000 EUR	68 089	69 452	70 290	12

3 Produktion nach Güterarten - Deutschland

Melde-Nr.	Bezeichnung	Einheit	2009	2010	2011	2011 Anzahl der Unternehmen
1	2	3	4	5	6	7
3092 30 700	- Teile und Zubehör für Rollstühle u.a. Fahrzeuge für Kranke und Körperbehinderte	1000 EUR	62 369	58 773	59 780	16
3092 30 900	- Andere Teile und Zubehör für Zweiräder u.a. Fahrräder, ohne Motor, z.B. Felgen, Speichen, Sättel, Lenker	1000 EUR	54 583	50 963	53 936	9
3092 40 300	Kinderwagen und Teile dafür - Kinderwagen	St 1000 EUR	183 626 45 894	183 401 50 174	161 514 51 475	5
3092 40 500	- Teile für Kinderwagen	1000 EUR	16 413	19 442	19 755	5
3099 10 001	Fahrzeuge, a.n.g. (z.B. Schubkarren, einrädri- ge Handtransportfahrzeuge, Gespannfahrzeuge für Tiere) - Einrädri- ge Handtransportgeräte (z.B. Schubkarren)	St 1000 EUR	. 7 676	434 023 7 958	. 8 409	3
3099 10 003	- Zweirädri- ge Handtransportgeräte (z.B. Sack-, Stech- und Fasskarren)	St 1000 EUR	225 390 13 474	271 922 14 093	281 171 14 844	11
3099 10 004	- Drei- und mehrrädri- ge Handtransportgeräte bis 1 t Traglast	St 1000 EUR	1 058 326 136 857	1 187 934 146 719	1 322 750 169 333	30
3099 10 009	- Andere Fahrzeuge (z.B. drei- und mehrrädri- ge Handtransportgeräte über 1 t Traglast, Kutschen, Sulkis u.a. Gespannfahrzeuge für Tiere)	St 1000 EUR	. 1 968	. 2 408	. 3 124	4
3099 99 000	Veredlung von Erzeugnissen dieser Güterabteilung	1000 EUR	.	.	.	2

3 Produktion nach Güterarten - Deutschland

Melde-Nr.	Bezeichnung	Einheit	2009	2010	2011	2011 Anzahl der Unternehmen
1	2	3	4	5	6	7
	Möbel					
	Sitzmöbel und Teile dafür; Teile für Möbel					
	Sitzmöbel und Teile dafür					
	Sitzmöbel, vorwiegend mit Gestell aus Metall					
	- Drehstühle mit verstellbarer Sitzhöhe					
3100 11 550	- - gepolstert, mit Rückenlehne und mit Rollen oder Gleitern	1000 St 1000 EUR	1 690 311 648	1 872 349 725	1 920 388 064	34
3100 11 590	- - Andere Drehstühle mit verstellbarer Sitzhöhe	1000 St 1000 EUR	.	.	.	8
	- Gepolsterte Sitzmöbel, mit Gestell aus Metall					
3100 11 705	- - für Büros	1000 St 1000 EUR	979 124 252	990 128 387	1 158 152 140	22
3100 11 709	- - Andere gepolsterte Sitzmöbel, mit Gestell aus Metall	1000 St 1000 EUR	981 60 169	1 016 59 249	1 268 63 211	27
	- Nicht gepolsterte Sitzmöbel, mit Gestell aus Metall					
3100 11 903	- - Schulsitzmöbel (ohne Reihengestühl)	1000 St 1000 EUR	1 216 46 536	1 245 48 786	1 211 46 454	12
3100 11 909	- - Andere Sitzmöbel, mit Gestell aus Metall	1000 St 1000 EUR	1 463 126 555	1 458 130 706	1 486 140 284	42
	Sitzmöbel, vorwiegend mit Gestell aus Holz, Stuhlrohr, Korbweiden, Bambus o.ä. Stoffen					
3100 12 100	- In Liegen umwandelbare Sitzmöbel (ohne Gartenmöbel und Campingausstattungen)	1000 St 1000 EUR	1 123 505 627	1 059 464 386	1 069 459 730	49
3100 12 300	- Sitzmöbel aus Stuhlrohr, Korbweiden, Bambus o.ä. Stoffen	1000 St 1000 EUR	.	10 5 045	8 3 871	3
	- Gepolsterte Sitzmöbel, mit Gestell aus Holz					
3100 12 501	- - für Büros	1000 St 1000 EUR	.	.	.	4
3100 12 503	- - Sessel (auch einsitzige gepolsterte Anbauelemente)	1000 St 1000 EUR	1 203 505 487	1 301 524 744	1 252 533 708	63
3100 12 509	- - Andere gepolsterte Sitzmöbel, mit Gestell aus Holz (ohne Sessel)	1000 St 1000 EUR	1 109 311 551	998 311 805	934 308 309	68
	- Nicht gepolsterte Sitzmöbel, mit Gestell aus Holz					
3100 12 905	- - Gartenstühle und Gartenbänke	1000 St 1000 EUR	19 1 757	10 1 321	. 2 745	6
3100 12 907	- - Schulsitzmöbel (ohne Reihengestühl)	1000 St 1000 EUR	15 840	9 587	5 328	6
3100 12 909	- - Andere nicht gepolsterte Sitzmöbel, mit Gestell aus Holz	1000 St 1000 EUR	126 13 880	99 11 411	112 13 743	32
3100 13 000	Gartenmöbel aus Kunststoff, andere Sitzmöbel, a.n.g.	1000 St 1000 EUR	.	.	.	3
	Teile für Sitzmöbel					
3100 14 001	- aus Holz	1000 EUR	65 426	63 288	62 594	40
3100 14 003	- aus Metall	1000 EUR	365 207	417 845	414 650	33
3100 14 405	- aus Kunststoff	1000 EUR	346 447	337 108	360 633	35
3100 14 409	- aus anderen Stoffen	1000 EUR	95 846	99 313	118 097	19
	Teile für Möbel (ohne solche für Sitzmöbel)					
3100 20 300	- aus Metall	1000 EUR	349 697	407 300	474 992	73
3100 20 500	- aus Holz	1000 EUR	773 572	820 619	861 986	150
	- aus anderen Stoffen					
3100 20 905	- - aus Kunststoff	1000 EUR	205 284	239 105	276 934	48
3100 20 909	- - aus anderen Stoffen	1000 EUR	17 464	24 309	30 416	14
3100 91 000	Polsterung von Sitzmöbeln	1000 EUR	22 626	24 936	27 440	8
	Büromöbel, Ladenmöbel aus Holz					
	Büromöbel aus Metall und Holz;					
	Ladenmöbel aus Holz					
	Büromöbel aus Metall					
3101 11 100	- Zeichentische	1000 St 1000 EUR	.	.	.	1

3 Produktion nach Güterarten - Deutschland

Melde-Nr.	Bezeichnung	Einheit	2009	2010	2011	2011 Anzahl der Unternehmen
1	2	3	4	5	6	7
3101 11 401	- Metallbüromöbel mit einer Höhe von 80 cm oder weniger - - Metallschreibtische	1000 St 1000 EUR	388 81 826	267 78 904	284 92 898	19
3101 11 403	- - Andere Metalltische	1000 St 1000 EUR	292 37 206	262 33 396	260 37 404	15
3101 11 409	- - Regale und andere Möbel	1000 St 1000 EUR	272 14 679	414 14 507	435 14 841	14
3101 11 703	- Metallmöbel mit einer Höhe von mehr als 80 cm - - Metallschränke mit Türen oder Rollläden	1000 St 1000 EUR	245 86 714	225 79 149	236 89 239	16
3101 11 705	- - Karteischränke u.a. Schränke mit Schubladen	1000 St 1000 EUR	83 30 956	75 27 113	77 29 976	6
3101 11 709	- - Andere Metallmöbel für Büros, mit einer Höhe von mehr als 80 cm (einschl. raumteilende Möbelemente)	1000 St 1000 EUR	327 116 731	344 124 681	502 .	17
3101 12 001	Holz­möbel für Büros - Holzschreibtische mit einer Höhe von 80 cm oder weniger	1000 St 1000 EUR	1 377 287 188	1 180 292 334	1 410 347 484	76
3101 12 003	- Andere Holztische, mit einer Höhe von 80 cm oder weniger	1000 St 1000 EUR	263 48 069	250 49 620	254 54 594	33
3101 12 004	- Holz­schränke, Regale u.a. Holz­möbel für Büros, mit einer Höhe von 80 cm oder weniger	1000 St 1000 EUR	787 177 088	1 169 183 835	1 906 217 536	58
3101 12 006	- Andere Holz­möbel für Büros mit einer Höhe von mehr als 80 cm - - Raumteilende Möbelemente (kombinierte Systemschränkelemente)	1000 St 1000 EUR	365 78 945	367 71 353	422 82 178	49
3101 12 007	- - Holz­schränke und -regale	1000 St 1000 EUR	888 189 821	889 192 837	961 214 948	66
3101 12 008	- - Andere kombinierbare Elemente	1000 St 1000 EUR	52 15 993	41 14 525	58 17 638	20
3101 12 009	- - Andere Holz­möbel für Büros	1000 St 1000 EUR	76 36 459	75 39 726	87 48 009	49
3101 13 000	Laden­möbel aus Holz	1000 St 1000 EUR	802 917 505	802 964 382	887 1 120 958	201
3102 10 001	Küchen­möbel aus Holz - Einbauküchenelemente	1000 St 1000 EUR	28 878 3 207 508	28 243 3 343 681	29 372 3 476 303	130
3102 10 009	- Andere Holz­möbel für Küchen (z.B. Küchen-, Gaststätten-, Kantinen-, Spültische)	1000 St 1000 EUR	971 188 075	814 146 076	766 146 474	26
3103 11 005	Matratzen Sprungrahmen, Auflegematratzen Sprungrahmen - mit Federung	1000 St 1000 EUR	627 28 440	764 33 961	1 122 36 438	7
3103 11 009	- Andere Sprungrahmen	1000 St 1000 EUR	4 387 193 421	4 215 197 288	4 329 194 965	21
3103 12 300	Auflegematratzen - aus Zellkautschuk, auch überzogen (Latex)	1000 St 1000 EUR	76 10 030	68 11 738	61 11 263	19
3103 12 500	- aus Zellkunststoff, auch überzogen (Polyurethan)	1000 St 1000 EUR	3 551 318 433	3 513 331 111	3 364 326 719	38
3103 12 700	- aus anderen Stoffen mit Federkern	1000 St 1000 EUR	3 283 225 448	3 220 220 510	3 057 234 221	26
3103 12 900	- Andere Auflegematratzen aus anderen Stoffen (einschl. Wollmatratzen)	1000 St 1000 EUR	254 11 651	250 11 841	248 11 918	9
3109 11 001	Sonstige Möbel Metall­möbel, a.n.g. (ohne Büromöbel) - Schul­möbel (ohne Sitz­möbel)	1000 St 1000 EUR	605 48 921	605 49 695	563 45 350	11
3109 11 002	- Wohn­möbel	1000 St 1000 EUR	429 47 036	483 48 478	497 52 247	8
3109 11 003	- Bett­stellen	1000 St 1000 EUR	5

3 Produktion nach Güterarten - Deutschland

Melde-Nr.	Bezeichnung	Einheit	2009	2010	2011	2011 Anzahl der Unternehmen
1	2	3	4	5	6	7
3109 11 005	- Spezialmöbel für Läden	1000 St 1000 EUR	8 009 323 689	8 166 312 592	8 450 306 962	42
3109 11 007	- Möbel und Spezialeinrichtungen für Laboratorien (z.B. Tische, Schränke, Trennwände, Abzughauben, Spüleinrichtungen)	1000 St 1000 EUR	426 123 840	366 124 236	423 134 977	19
3109 11 009	- Andere Metallmöbel, a.n.g. Schlaf-, Ess- und Wohnzimmermöbel, aus Holz	1000 St 1000 EUR	9 132 651 425	8 478 651 763	8 260 746 689	98
3109 12 303	- - - Liegen (auch sog. französische Betten)	1000 St 1000 EUR	615 144 639	614 150 197	585 158 758	22
3109 12 305	- - - Andere Betten	1000 St 1000 EUR	980 183 199	975 163 733	1 059 169 615	63
3109 12 307	- - - Schlafzimmerschränke	1000 St 1000 EUR	5 091 704 738	4 691 693 750	5 909 727 899	79
3109 12 309	- - - Andere Schlafzimmermöbel (z.B. Frisierkommoden, Nachttische)	1000 St 1000 EUR	7 158 369 334	8 297 389 101	7 343 374 785	47
3109 12 501	- Ess- und Wohnzimmermöbel - - Wohn- und Esszimmertische	1000 St 1000 EUR	398 126 703	404 132 800	451 131 738	47
3109 12 503	- - Andere Tische (Kleintische)	1000 St 1000 EUR	154 14 420	162 13 092	185 14 686	20
3109 12 505	- - Wohnzimmerschränke, Bücherschränke	1000 St 1000 EUR	511 160 160	414 141 255	330 121 352	55
3109 12 506	- - Schrankwände (auch als Raumteiler)	1000 St 1000 EUR	1 436 335 819	1 757 359 592	1 234 338 920	56
3109 12 509	- - Andere Ess- und Wohnzimmermöbel (z.B. Sideboards)	1000 St 1000 EUR	5 755 279 946	4 602 260 885	5 481 286 416	55
3109 13 001	Holzmöbel, a.n.g. - Badezimmermöbel	1000 St 1000 EUR	3 299 346 973	3 293 373 291	2 870 383 698	50
3109 13 003	- Gartenmöbel	1000 St 1000 EUR	12 1 997	13 2 331	41 3 439	6
3109 13 005	- Garderobenmöbel, Schuhschränke, Schuhregale	1000 St 1000 EUR	2 075 116 454	1 188 81 563	755 72 013	33
3109 13 007	- Schulmöbel (ohne Sitzmöbel)	St 1000 EUR	414 617 101 946	376 413 103 464	398 401 111 730	14
3109 13 008	- Möbel für Laboratorien aus Holz (z.B. Tische, Schränke, Trennwände)	St 1000 EUR	129 446 123 061	166 273 134 705	212 848 145 025	14
3109 13 009	- Andere Holzmöbel, a.n.g. Kunststoffmöbel; Möbel aus anderen Stoffen (einschl. Stuhlrohr, Korbweide u.ä. Stoffen) (ohne Sitzmöbel)	1000 St 1000 EUR	7 053 308 144	6 145 256 337	5 178 269 323	78
3109 14 303	- Kunststoffmöbel - - Badezimmermöbel	1000 St 1000 EUR	246 5 082	.	.	3
3109 14 305	- - Gartenmöbel	1000 St 1000 EUR	586 23 751	454 22 368	440 22 851	6
3109 14 309	- - Andere Kunststoffmöbel	1000 St 1000 EUR	196 21 661	42 18 731	58 18 855	11
3109 14 500	- Möbel aus anderen Stoffen (einschl. Stuhlrohr, Korbweide, Bambus o.ä. Stoffen)	1000 St 1000 EUR	. 3 217	14 2 439	18 15 317	8
3199 99 000	Veredlung von neuen Möbeln (ohne Polsterung von Sitzmöbeln)	1000 EUR	11 287	9 136	9 218	10

Melde-Nr.	Bezeichnung	Einheit	2009	2010	2011	2011 Anzahl der Unternehmen
1	2	3	4	5	6	7
	Waren a.n.g. Münzen, Schmuck und ähnliche Erzeugnisse					
3211 10 000	Münzen	kg 1000 EUR	4 130 986 37 849	3 713 494 26 556	5 247 852 32 188	9
3212 11 000	Schmuck, Gold- und Silberschmiedewaren (ohne Fantasieschmuck) Bearbeitete (nicht nur roh gesägt oder grob geformt), jedoch nicht aufgereichte, montierte oder gefasste Zuchtperlen, Diamanten, Edelsteine, synthetische oder rekonstituierte Steine	1000 EUR	21 299	23 726	27 586	6
3212 12 000	Bearbeitete Industriediamanten; Staub und Pulver von Edelsteinen, Schmucksteinen, synthetischen Edelsteinen oder Schmucksteinen	1000 EUR	-	-	-	
3212 13 301	Schmuckwaren, Gold- und Silberschmiedewaren, Teile dafür - Schmuckwaren und Teile dafür, aus Edelmetallen oder Edelmetallplattierungen - - aus Silber, auch mit anderen Edelmetallen überzogen oder plattiert	1000 EUR	45 107	44 861	47 419	23
3212 13 303	- - aus Gold, auch mit anderen Edelmetallen überzogen oder plattiert	1000 EUR	331 579	333 064	349 969	47
3212 13 305	- - aus Platin oder Platinbeimetallen, auch mit anderen Edelmetallen überzogen oder plattiert	1000 EUR	9 827	9 982	10 483	18
3212 13 307	- - aus Edelmetallplattierungen auf unedlen Metallen	1000 EUR	10 283	13 231	19 896	10
3212 13 513	- Gold- und Silberschmiedewaren aus Silber, aus anderen Edelmetallen und aus Edelmetallplattierungen auf unedlen Metallen - - aus Silber, auch mit anderen Edelmetallen überzogen oder plattiert - - - Essbestecke u.a. Tischgeräte (z.B. Schöpfkellen, Schaumkellen, Tortenheber etc.)	1000 EUR	5 283	6 754	11 530	4
3212 13 515	- - - Tafelgeschirr u.ä. Tischgeschirr (z.B. Schalen, Platten etc.)	1000 EUR	.	.	.	2
3212 13 517	- - - Andere Silberschmiedewaren und Teile dafür	1000 EUR	.	.	.	2
3212 13 530	- - aus anderen Edelmetallen, auch mit Edelmetallen überzogen oder plattiert	1000 EUR	.	.	.	3
3212 13 550	- - aus Edelmetallplattierungen auf unedlen Metallen (z.B. Essbestecke, Tafelgeschirr u.ä. Tischgeräte)	1000 EUR	7 740	8 412	8 061	4
3212 13 800	Umarbeitung von Edelsteinen und Schmuck	1000 EUR	-	-	-	
3212 14 000	Andere Waren aus Edelmetallen oder -plattierungen; Waren aus Perlen, Edelsteinen, Schmucksteinen, synthetischen oder rekonstituierten Steinen	1000 EUR	.	.	.	4
3213 10 003	Fantasieschmuck - Uhrarmbänder und anderer Fantasieschmuck, aus unedlen Metallen, auch versilbert, vergoldet oder platiniiert, Imitationsschmuck u.ä. - - Uhrarmbänder und Teile dafür, aus unedlen Metallen, auch vergoldet oder versilbert sowie Fantasieschmuck versilbert, vergoldet oder platiniiert	1000 EUR	3 943	4 134	3 205	4
3213 10 008	- - Anderer Fantasieschmuck, a.n.g.	1000 EUR	29 155	25 205	24 592	16
3220 11 100	Musikinstrumente Musikinstrumente und Teile dafür Klaviere u.a. Saiteninstrumente mit Klavatur - Klaviere mit aufrecht stehendem Rahmen	St 1000 EUR	3 508 21 923	4 034 23 742	4 456 27 015	9
3220 11 300	- Flügel	St 1000 EUR	1 567 50 100	1 734 51 601	1 950 61 014	9

3 Produktion nach Güterarten - Deutschland

Melde-Nr.	Bezeichnung	Einheit	2009	2010	2011	2011 Anzahl der Unternehmen
1	2	3	4	5	6	7
3220 11 500	- Cembali u.a. Saiteninstrumente mit Klaviatur	St 1000 EUR	-	-	-	-
3220 12 000	Streichinstrumente, Gitarren, andere Saiteninstrumente (ohne Saiteninstrumente mit Klaviatur)	St 1000 EUR	.	.	.	1
3220 13 100	Orgeln, Harmonien u.ä. Musikinstrumente mit Klaviatur; Akkordeons u.ä.; Mundharmonikas; Blasinstrumente	St 1000 EUR	53 11 458	45 9 315	58 12 037	7
3220 13 400	- Akkordeons u.ä. Musikinstrumente; Mundharmonikas	St 1000 EUR	.	.	.	3
3220 13 701	- Blechblasinstrumente u.a. Blasinstrumente	St 1000 EUR	5 248 3 678	4 127 3 111	4 313 3 492	6
3220 13 702	- - Waldhörner, Tenorhörner, Baritonhörner, Althörner	St 1000 EUR	5 306 11 318	4 117 10 106	4 602 11 304	5
3220 13 703	- - Tuben	St 1000 EUR	2 406 9 335	2 023 8 556	1 885 8 244	4
3220 13 704	- - Andere Blechblasinstrumente, z.B. Posaunen	St 1000 EUR	2 882 1 476	3 167 1 612	2 785 1 548	5
3220 13 706	- - Andere Blasinstrumente	St 1000 EUR	1 118 644 8 193	1 139 428 8 077	.	3
3220 13 707	- - Blockflöten	St 1000 EUR	2 407 7 914	2 326 7 906	2 475 8 996	4
3220 13 708	- - Fagotte, Oboen	St 1000 EUR	9 543	6 921	.	3
3220 13 709	- - Klarinetten, Saxophone	St 1000 EUR	.	.	.	2
3220 13 709	- - Andere Blasinstrumente, a.n.g.	St 1000 EUR	1 368	.	.	2
3220 14 000	Musikinstrumente, bei denen der Ton elektrisch erzeugt wird oder elektrisch verstärkt werden muss (ohne Schlaginstrumente)	St 1000 EUR	.	.	.	2
3220 15 100	Schlaginstrumente; andere Musikinstrumente, a.n.g.	St 1000 EUR	790 106 15 644	791 329 15 242	838 680 19 519	5
3220 15 300	- Schlaginstrumente (z.B. Trommeln, Xylophone, Becken, Kastagnetten und Maracas)	St 1000 EUR	.	.	.	2
3220 16 000	- Spieldosen, Orchestrinen, Drehorgeln u.a. Musikinstrumente, a.n.g.; Lockpfeifen aller Art; Signalpfeifen, -hörner u.a. Mundblasinstrumente zu Ruf- oder Signalzwecken)	St 1000 EUR	.	.	.	2
3220 20 001	Metronome, Stimmgabeln, Stimpfpfeifen; Musikwerke für Spieldosen; Musiksaiten	St 1000 EUR	.	.	.	3
3220 20 001	Teile und Zubehör für Musikinstrumente	1000 EUR	15 633	19 142	20 331	7
3220 20 002	- für Klaviere	1000 EUR	13 737	13 689	13 326	6
3220 20 003	- für Orgeln, Harmonien und ähnliche	1000 EUR	-	-	-	
3220 20 005	- für elektrische Musikinstrumente	1000 EUR	11 309	11 451	12 281	7
3220 20 007	Musikinstrumente mit Klaviatur	1000 EUR	2 988	3 980	3 576	10
3220 20 009	- für Saiteninstrumente	1000 EUR	.	.	.	6
3220 20 009	- für Blasinstrumente	1000 EUR	.	.	.	
3220 20 009	- für andere Musikinstrumente	1000 EUR	.	.	.	
3230 11 310	Sportgeräte	Paar 1000 EUR	.	.	.	2
3230 11 370	Ski und Skiausrüstungen für den Wintersport, außer Schuhe; Schlitt- und Rollschuhe; Teile dafür	1000 EUR	.	8 859	11 134	4
3230 11 310	- Ski, Skibindungen u.a. Skiausrüstungen	Paar 1000 EUR	.	.	.	2
3230 11 370	- - Ski	1000 EUR	.	8 859	11 134	4
3230 11 370	- - Skibindungen u.a. Skiausrüstungen für den Wintersport	1000 EUR	.	.	.	

3 Produktion nach Güterarten - Deutschland

Melde-Nr.	Bezeichnung	Einheit	2009	2010	2011	2011 Anzahl der Unternehmen
1	2	3	4	5	6	7
3230 11 500	- Schlittschuhe und Rollschuhe (einschl. Stiefel mit fest angebrachten Rollschuhen), Teile und Zubehör dafür	1000 EUR	-	-	-	
3230 12 000	Skischuhe für den Wintersport	Paar 1000 EUR	.	.	.	1
3230 13 000	Wasserski, Surfbretter, Windsurfer u.a. Ausrüstungen, für den Wassersport	1000 EUR	.	.	.	1
3230 14 003	Geräte und Ausrüstungsgegenstände für Turnhallen, Fitnessstudios sowie Leicht- und Schwerathletik - für Turnhallen und Fitnessstudios	1000 EUR	113 216	133 582	139 690	18
3230 14 005	- für Leicht- oder Schwerathletik	1000 EUR	21 052	21 733	21 894	7
3230 15 100	Spezialsporthandschuhe; Ball- und Freiluftsportgeräte, a.n.g.; Schwimm- und Planschbecken - Spezialsporthandschuhe aus Leder oder rekonstituiertem Leder	Paar 1000 EUR	-	-	-	-
3230 15 300	- Golfschläger u.a. Golfausrüstungen	1000 EUR	-	-	-	
3230 15 500	- Geräte und Ausrüstungen für Tischtennis	1000 EUR	.	.	.	2
3230 15 600	- Tennisschläger, Federball- o.ä. Schläger, auch ohne Bespannung	St 1000 EUR	-	-	-	-
3230 15 800	- Bälle (ohne Golf- und Tischtennisbälle)	St 1000 EUR	.	.	.	2
3230 15 903	- Andere Geräte und Ausrüstungsgegenstände, für andere Sportarten oder Freiluftspiele - - Schaukeln und Rutschen u.a. Spielplatzgeräte	1000 EUR	130 375	152 219	166 628	29
3230 15 909	- - Andere Geräte und Ausrüstungsgegenstände, für andere Sportarten oder Freiluftspiele, a.n.g. Angelruten u.a. Angelgerät; andere Ausrüstungsgegenstände für Jagd oder Sportfischerei, a.n.g.	1000 EUR	92 757	102 139	114 156	19
3230 16 003	- Angelruten, Angelhaken und Angelrollen	1000 EUR	4 302	.	.	2
3230 16 005	- Anderes Angelgerät (z.B. Handnetze zum Landen von Fischen, Schmetterlingsnetze), Lockgeräte (ohne Lockpfeifen) u.ä. Jagdgeräte	1000 EUR	.	.	.	1
3240 11 000	Spielwaren Puppen; Spielzeug, Tiere oder nichtmenschliche Wesen darstellend; Teile und Zubehör für Puppen Puppen, nur Nachbildungen von Menschen darstellend	St 1000 EUR	.	.	.	4
3240 12 001	Spielzeug, Tiere oder nichtmenschliche Wesen darstellend - Füllmaterial enthaltend	St 1000 EUR	2 978 890 41 238	3 690 593 47 056	2 930 918 42 208	5
3240 12 003	- aus Holz, Kunststoff und aus anderen Stoffen - - aus Holz	St 1000 EUR	.	.	.	3
3240 12 009	- - aus Kunststoff und aus anderen Stoffen	St 1000 EUR	.	19 741 031 26 625	.	3
3240 13 000	Teile und Zubehör für Puppen (einschl. Bekleidung und Bekleidungszubehör, Schuhen und Kopfbedeckungen)	1000 EUR	.	.	.	2
3240 20 003	Elektrische Eisenbahnen (einschl. Zubehör); maßstabgetreu verkleinerte Modelle zum Zusammenbauen, Bausätze und Baukastenspielzeug - Elektrische Eisenbahnen (einschl. Schienen, Signalen u.a. Zubehör)	1000 EUR	45 646	53 333	53 920	13
3240 20 005	- Maßstabgetreu verkleinerte Modelle zum Zusammenbauen, auch mit Antrieb	St 1000 EUR	3 108 213 19 184	3 311 998 19 763	3 413 659 20 050	6
3240 20 008	- Andere Bausätze und Baukastenspielzeug - - aus Kunststoff	St 1000 EUR	772 193 6 217	.	521 082 7 396	7
3240 20 009	- aus anderen Stoffen (einschl. aus Holz)	St 1000 EUR	.	.	1 182 994	4

3 Produktion nach Güterarten - Deutschland

Melde-Nr.	Bezeichnung	Einheit	2009	2010	2011	2011 Anzahl der Unternehmen
1	2	3	4	5	6	7
3240 31 000	Anderes Spielzeug (einschl. Musikspielzeuginstrumenten) Puppenwagen, Spielfahrzeuge, zum Besteigen und Fortbewegen durch Kinder geeignet	St 1000 EUR	3 925 495 82 296	3 781 060 87 553	4 121 125 93 908	9
3240 32 000	Puzzles	St 1000 EUR	.	.	.	2
3240 39 200	Anderes Spielzeug, a.n.g. - Musikspielzeuginstr. u. -geräte; Spielzeug, aufgemacht in Zusammenstell. od. Aufmachungen (ausgenommen elektr. Eisenbahnen, maßstabgetreu verkleinerte Modelle zum Zusammenbauen, Bausätze u. Baukasten-spielzeug sowie Puzzles); Spielzeug u. Modelle, mit eingebautem Motor; Spielzeugwaffen	St 1000 EUR	.	.	.	4
3240 39 400	- Anderes Spielzeug aus Kunststoff	1000 EUR	425 845	435 141	392 211	25
3240 39 600	- Miniaturmodelle aus Metall, im Spritzgussverfahren hergestellt	1000 EUR	.	.	.	1
3240 39 900	- Anderes Spielzeug aus Kautschuk, aus Spinnstoffen, Metall und anderen Stoffen, a.n.g.	1000 EUR	36 761	38 255	39 447	16
3240 41 000	Anderer Spiele Spielkarten	kg 1000 EUR	.	.	.	2
3240 42 100	Billardspiele und Zubehör; Spiele, mit Münzen oder Spielmarken betrieben; elektrische Autorennspiele; andere Gesellschaftsspiele - Billardspiele und Zubehör	St 1000 EUR	.	.	.	1
3240 42 300	- Spiele, mit Münzen oder Spielmarken betrieben (ohne Kegelanlagen), Teile dafür	St 1000 EUR	225 969 369 140	245 231 573 210	151 312 327 965	5
3240 42 500	- Elektrische Auto-Rennspiele, die den Charakter von Gesellschaftsspielen haben	St 1000 EUR	-	-	-	-
3250 11 300	Medizinische und zahnmedizinische Apparate und Materialien Medizinische, chirurgische und zahnärztliche Instrumente, Apparate und Geräte Andere Instrumente, Apparate und Geräte, für zahnärztliche Zwecke, Teile und Zubehör - Dentalbohrmaschinen, auch mit Sockel und eingebauten anderen zahnärztlichen Ausrüstungen	1000 St 1000 EUR	.	.	.	4
3250 11 505	- - Zahnärztliche Zangen, Modellier- und Polierinstrumente u.ä. Dentalinstrumente	1000 St 1000 EUR	46 664 115 365	67 187 133 180	69 588 138 490	14
3250 11 509	- - Andere zahnärztliche Instrumente, Apparate und Geräte, a.n.g.	1000 St 1000 EUR	79 016 382 620	86 841 407 797	90 038 419 079	26
3250 12 000	Sterilisierapparate für medizinische oder chirurgische Zwecke oder für Laboratorien	1000 St 1000 EUR	18 62 889	19 59 081	24 63 098	12
3250 13 110	Spritzen, Nadeln, Katheter, Kanülen - Spritzen, Nadeln, Katheter, - - Spritzen, auch mit Nadeln u.dgl.; andere augenärztliche u.ä. Kanülen u.dgl.	1000 St 1000 EUR	2 383 140 105 040	2 308 309 108 389	2 233 293 108 281	15
3250 13 130	Instrumente, Apparate und Geräte, für medizinische und chirurgische Zwecke, a.n.g., Teile und Zubehör - - Hohlnadeln aus Metall	1000 St 1000 EUR	6 683	7 466	7 245	6
3250 13 150	- - Operationsnähnadeln	1000 St 1000 EUR	36 760 10 526	44 058 11 861	49 144 13 478	4
3250 13 170	- - Katheter, Kanülen u.dgl.	1000 St 1000 EUR	1 240 478 351 004	1 208 602 367 609	1 336 124 384 278	41

3 Produktion nach Güterarten - Deutschland

Melde-Nr.	Bezeichnung	Einheit	2009	2010	2011	2011 Anzahl der Unternehmen
1	2	3	4	5	6	7
3250 13 200	- Andere augenärztliche Instrumente, Apparate und Geräte	1000 St 1000 EUR	574 145 481	601 183 514	782 205 779	14
3250 13 330	- Blutdruckmessgeräte, Endoskope - - Blutdruckmessgeräte	1000 St 1000 EUR	978 27 256	1 031 26 329	1 101 26 682	5
3250 13 350	- - Endoskope für medizinische Zwecke	1000 St 1000 EUR	591 452 912	678 501 159	694 556 726	14
3250 13 400	- Fieberthermometer	1000 St 1000 EUR	.	.	.	2
3250 13 530	- Künstliche Nieren; Apparate und Geräte, für Diathermie - - Künstliche Nieren	1000 St 1000 EUR	.	.	.	7
3250 13 550	- - Apparate und Geräte für Diathermie, (einschl. Ultraschalltherapiegeräte [ohne Nierensteinzertrümmerer])	1000 St 1000 EUR	2 4 703	2 4 829	2 6 279	4
3250 13 630	- Transfusionsgeräte (einschl. Infusionsgeräten); Apparate und Geräte für Anästhesie - - Transfusionsgeräte (einschl. Infusionsgeräten)	1000 St 1000 EUR	1 229 261 525 096	1 210 325 615 404	1 244 599 675 402	16
3250 13 650	- - Apparate und Geräte für Anästhesie	1000 St 1000 EUR	.	.	.	6
3250 13 730	- - - Andere Apparate und Geräte, für medizinische und chirurgische Zwecke - - Lithotripsie-Geräte mit Ultraschall	1000 St 1000 EUR	1 41 469	1 42 042	1 44 343	4
3250 13 793	- - - elektromedizinisch und -chirurgisch arbeitend	1000 St 1000 EUR	695 264 024	767 293 901	771 308 206	30
3250 13 795	- - - Chirurgische Scheren, Zangen, Nadelhalter u.ä. chirurgische Instrumente	1000 St 1000 EUR	28 001 433 184	34 026 463 371	35 599 515 314	64
3250 13 799	- - - Andere Apparate und Geräte, für medizinische und chirurgische Zwecke, a.n.g.	1000 St 1000 EUR	.	776 410 1 966 998	.	114
3250 13 800	- Zentrifugen für Laboratorien	1000 St 1000 EUR	120 123 262	141 135 497	154 137 693	5
3250 21 303	Mechanotherapie- und Massageapparate und -geräte; Apparate und Geräte für die Psychotechnik, Atmungstherapie; Zubehör, Prothesen und orthopädische Vorrichtungen Mechanotherapie- und Massageapparate und -geräte; Apparate und Geräte für die Psychotechnik, Atmungstherapie; Gasmasken u.ä., Teile und Zubehör - Mechanotherapie- und Massageapparate und -geräte; Apparate und Geräte für die Psychotechnik und Atmungstherapie - - Elektrische Vibrations-Massagegeräte	1000 St 1000 EUR	.	34 7 036	39 8 524	7
3250 21 305	- - Andere Apparate und Geräte für Mechanotherapie und Psychotechnik	1000 St 1000 EUR	22 15 602	12 14 701	11 16 049	7
3250 21 800	- Apparate und Geräte für Ozon-, Sauerstoff- oder Aerosoltherapie, Beatmungsapparate zur Wiederbelebung und andere Apparate und Geräte für Atmungstherapie	1000 St 1000 EUR	7 823 117 361	.	8 396 187 788	15

Melde-Nr.	Bezeichnung	Einheit	2009	2010	2011	2011 Anzahl der Unternehmen
1	2	3	4	5	6	7
	Künstliche Gelenke; orthopädische Vorrichtungen; künstliche Zähne und andere Waren der Zahnprothetik; künstliche Körperteile und Organe, a.n.g.					
3250 22 350	- - Künstliche Gelenke	1000 St 1000 EUR	2 179 416 556	2 362 441 878	2 713 525 773	16
3250 22 390	- - Andere Apparate und Vorrichtungen für orthopädische Zwecke oder zum Behandeln von Knochenbrüchen	1000 EUR	696 877	714 221	887 898	151
3250 22 530	- Waren der Zahnprothetik - - Künstliche Zähne aus Kunststoffen	100 St 1000 EUR	435 778 74 032	440 383 76 236	425 725 76 453	32
3250 22 550	- - Künstliche Zähne aus anderen Stoffen	100 St 1000 EUR	48 326 28 032	49 639 26 628	46 977 27 369	24
3250 22 590	- - Andere Waren der Zahnprothetik	1000 EUR	868 945	910 697	946 793	443
3250 22 901	- Andere Prothesen und andere Waren der Prothetik	1000 EUR	385 393	436 149	464 095	113
3250 22 905	- Andere Vorrichtungen zum Beheben von Funktionsschäden oder Gebrechen	1000 EUR	243 305	249 408	309 175	39
3250 23 000	Teile und Zubehör für Prothesen und orthopädische Vorrichtungen	1000 EUR	51 105	39 479	50 113	12
	Möbel für die Human-, Zahn- und Tiermedizin oder die Chirurgie; Friseurstühle und ähnliche Stühle, mit Schwenk-, Kipp- und Hebevorrichtung; Teile dafür					
3250 30 300	- Dental, Friseurstühle o.ä. Stühle und Teile dafür	1000 St 1000 EUR	46 27 191	50 27 722	53 29 426	11
3250 30 500	- Andere Möbel für die Medizin oder Chirurgie und Teile dafür	1000 St 1000 EUR	2 365 410 353	2 199 443 905	2 463 487 430	43
	Brillen, Brillengläser, Teile dafür Kontaktlinsen, Brillengläser					
3250 41 300	- Kontaktlinsen	1000 St 1000 EUR	. 98 258	. 95 916	. 118 567	3
	- Brillengläser aus Glas oder anderen Stoffen	1000 St 1000 EUR	- -	- -	- -	-
3250 41 530	- - ohne Korrektionswirkung, beide Flächen fertig bearbeitet	1000 St 1000 EUR	2
3250 41 550	- - Einstärkengläser (unifokal), mit Korrektionswirkung, beide Flächen fertig bearbeitet	1000 St 1000 EUR	13 812 144 068	13 520 141 170	14 997 158 298	16
3250 41 590	- - Mehrstärkengläser und Progressivgläser (Gleitsichtgläser), mit Korrektionswirkung, beide Flächen fertig bearbeitet	1000 St 1000 EUR	9 660 369 881	9 336 356 183	10 195 386 453	16
3250 41 700	- Andere Brillengläser aus Glas oder anderen Stoffen, mit Korrektionswirkung, eine Fläche fertig bearbeitet	1000 St 1000 EUR	. 10 690	. .	. 10 233	3
	Brillen (Korrektions-, Schutz- u.a. Brillen) u.ä. Waren					
3250 42 500	- Sonnenbrillen	1000 St 1000 EUR	. .	127 .	159 .	4
3250 42 900	- Andere Brillen u.ä. Waren	1000 St 1000 EUR	10 123 336 495	11 513 351 800	12 054 330 075	7
	Fassungen für Brillen oder für ähnliche Erzeugnisse					
3250 43 500	- aus Kunststoffen	1000 St 1000 EUR	94 2 362	156 4 144	154 4 674	5
3250 43 900	- aus anderen Stoffen (z.B. aus Metall oder Nichtmetall)	1000 St 1000 EUR	372 13 560	461 18 100	594 30 424	7
3250 44 000	Teile für Brillenfassungen oder für ähnliche Erzeugnisse	1000 EUR	49 498	59 837	62 336	7
	Andere Waren für medizinische oder chirurgische Zwecke					
3250 50 100	- Zahnzement und andere Zahnfüllstoffe; Zement zum Wiederherstellen von Knochen	1000 EUR	269 749	318 864	349 432	16

3 Produktion nach Güterarten - Deutschland

Melde-Nr.	Bezeichnung	Einheit	2009	2010	2011	2011 Anzahl der Unternehmen
1	2	3	4	5	6	7
3250 50 200	- Zubereitungen in Form von Gelen, die in Human- oder Veterinärmedizin als Gleitmittel für Körperteile bei chirurgischen Operationen, medizinischen Untersuchungen oder als Kontaktmittel zwischen Körper und medizinischen Geräten verwendet werden	t 1000 EUR	.	.	.	3
3250 50 300	- Nahtmaterial u. Klebstoffe für org. Gewebe, steril, für die Chirurgie zum Schließen von Wunden (ausg. steriles Catgut); sterile Laminariastifte und -tampons, resorbierbare blutstillende Einlagen für chirurgische oder zahnärztliche Zwecke; sterile Adhäsionsbarrieren zu chirurgischen oder zahnärztlichen Zwecken auch resorbierbar	1000 EUR	148 367	142 606	144 931	6
	Sonstige Erzeugnisse					
	Besen und Bürsten					
	Besen und Bürstenwaren, für Straßen- und Haushaltsreinigung, Tierpflege u.a.; Wischer aus Kautschuk oder ähnlichen geschmeidigen Stoffen					
3291 11 100	- Besen, aus Reisig oder anderen pflanzlichen Stoffen, gebunden, auch mit Stiel	1000 St 1000 EUR	.	.	.	2
3291 11 300	- Von Hand zu führende mechanische Fußbodenkehrer ohne Motor	1000 St 1000 EUR	-	.	.	1
	- Bürstenwaren für die Straßen- und Haushaltsreinigung (einschl. Schuh- und Kleiderbürsten); Bürsten für die Tierpflege					
3291 11 505	- - für die Straßenreinigung	1000 St 1000 EUR	7 563 19 188	10 012 24 114	11 567 26 829	12
3291 11 509	- - für die Haushaltsreinigung und für die Tierpflege	1000 St 1000 EUR	39 310 45 949	41 821 49 091	40 853 47 254	15
3291 11 900	- Andere Besen und Bürsten, a.n.g.; Wischer aus Kautschuk oder ähnlichen geschmeidigen Stoffen	1000 St 1000 EUR	3 704 11 948	3 884 13 665	3 702 14 489	6
	Bürsten und Pinsel zur Körperpflege (einschl. Zahnbürsten); Pinsel für Kunstmaler, Schreibpinsel u.ä.					
	Pinsel zum Auftragen von kosmetischen Erzeugnissen					
3291 12 100	- Zahnbürsten	1000 St 1000 EUR	386 142 96 701	381 376 98 334	379 614 105 346	5
	- Rasierpinsel, Haar- u.a. Bürsten zur Körperpflege					
3291 12 350	- - Haarbürsten	1000 St 1000 EUR	.	.	.	2
3291 12 370	- - Rasierpinsel u.a. Bürsten zur Körperpflege (ohne Haarbürsten)	1000 St 1000 EUR	33 607 7 787	29 393 8 503	36 901 9 321	11
3291 12 500	- Pinsel für Kunstmaler und Schreibpinsel	1000 St 1000 EUR	33 375 18 084	32 051 18 307	29 192 18 071	10
3291 12 700	- Pinsel zum Auftragen von kosmetischen Erzeugnissen	1000 St 1000 EUR	524 843 79 158	677 366 113 003	705 701 121 215	10
	Andere Bürsten und Pinsel, a.n.g.					
	- Bürsten und Pinsel zum Auftragen von Anstrichfarben, Lack oder dergleichen					
3291 19 303	- - Bürsten (z.B. Deckenbürsten)	1000 St 1000 EUR	921 1 811	1 021 1 930	1 110 1 990	4
3291 19 305	- - Pinsel	1000 St 1000 EUR	20 524 14 176	27 317 17 254	30 763 19 495	7
3291 19 500	- Kissen und Roller zum Anstreichen	1000 St 1000 EUR	113 640 46 152	138 056 41 803	175 509 41 564	4
3291 19 700	- Bürsten, die Teile von Maschinen, Apparaten oder Fahrzeugen sind	1000 St 1000 EUR	198 829 145 414	246 589 161 661	216 755 175 397	20
	Sonstige Erzeugnisse, a.n.g.					
	Sicherheitshandschuhe aus Leder oder rekonstituiertem Leder sowie Sicherheitskopfbedeckungen aus Kunststoff u.a. Material; andere Hüte und Kopfbedeckungen, aus Kautschuk oder Kunststoffen					
3299 11 300	- Schutzhandschuhe aus Leder oder rekonstituiertem Leder, für alle Berufe	Paar 1000 EUR	.	.	.	2

3 Produktion nach Güterarten - Deutschland

Melde-Nr.	Bezeichnung	Einheit	2009	2010	2011	2011 Anzahl der Unternehmen
1	2	3	4	5	6	7
3299 11 500	- Sicherheitskopfbedeckungen aus Kunststoff, Metall u.a. Stoffen	1000 St	4 331	4 950	5 641	5
		1000 EUR	61 298	62 296	72 321	
3299 11 900	- Andere Hüte und Kopfbedeckungen, aus Kautschuk oder Kunststoff	1000 St	.	-	-	-
		1000 EUR	.	-	-	
	Kugelschreiber; Schreiber und Markierstifte, mit Filzspitze o.a. poröser Spitze; Füllbleistifte					
3299 12 103	- Kugelschreiber	1000 St	74 495	73 167	67 117	9
	- - mit Tinte	1000 EUR	117 908	166 378	175 202	
3299 12 105	- - mit Schaft oder Kappe aus Edelmetallen oder Edelmetallplattierungen (ohne solche mit Tinte)	1000 St	61	87	159	3
		1000 EUR	1 395	1 831	4 949	
3299 12 107	- - mit auswechselbarer Mine (ohne solche mit Tinte oder Schaft oder Kappe aus Edelmetallen oder Edelmetallplattierungen)	1000 St	437 576	340 590	348 713	13
		1000 EUR	71 411	78 106	95 811	
3299 12 109	- - Andere Kugelschreiber	1000 St	.	.	.	3
		1000 EUR	.	.	.	
3299 12 300	- Schreiber und Markierstifte, mit Filzspitze oder anderer poröser Spitze	1000 St	540 891	606 945	571 228	14
		1000 EUR	144 805	167 672	169 309	
3299 12 500	- Füllbleistifte (Dreh- und Druckstifte)	1000 St	7 205	9 285	9 346	9
		1000 EUR	15 145	13 775	14 480	
3299 13 300	Füllfederhalter u.a. Füllhalter					
	- Füllfederhalter u.a. Füllhalter zum Zeichnen mit Tusche	1000 St	648	553	694	4
		1000 EUR	2 941	2 834	2 643	
3299 13 505	- - mit Schaft oder Kappe aus Edelmetallen oder Edelmetallplattierungen (ohne solche zum Zeichnen mit tusche)	1000 St	.	.	533	4
		1000 EUR	.	.	46 225	
3299 13 509	- - Andere Füllfederhalter u.a. Füllhalter (ohne solche zum Zeichnen mit Tusche)	1000 St	11 206	12 800	10 951	7
		1000 EUR	31 575	35 767	35 263	
	Zusammenstellungen von Schreibgeräten; Minen für Kugelschreiber; Schreibfedern und Teile für Schreibgeräte					
3299 14 100	- Zusammenstellungen von Kugelschreibern, Füllhaltern und/oder Füllbleistiften	kg	215 505	219 374	308 060	5
		1000 EUR	2 872	3 144	6 393	
3299 14 300	- Minen für Kugelschreiber, aus Kugeln und Tintenbehälter bestehend	1000 St	41 334	38 287	53 037	4
		1000 EUR	10 985	10 787	13 206	
3299 14 500	- Schreibfedern und Schreibfederspitzen; Teile von Kugelschreibern, Füllhaltern, Füllbleistiften u. dgl.	1000 EUR	68 793	81 695	79 278	21
	Blei-, Kopier- und Farbstifte, Griffel, Minen für Stifte, Pastellstifte, Zeichenkohle, Schreib- oder Zeichenkreide und Schneiderkreide					
3299 15 100	- Stifte mit festem Schutzmantel (Blei-, Kopier- und Farbstifte)	1000 St	394 036	542 802	517 283	5
		1000 EUR	47 825	68 108	70 268	
3299 15 300	- Minen für Stifte	1000 St	.	.	253 378	4
		1000 EUR	.	.	5 474	
3299 15 500	- Schreib- oder Zeichenkreide, Schneiderkreide u.ä.	kg	448 673	436 364	.	4
		1000 EUR	4 761	4 574	3 979	
	Schiefertafeln und Tafeln zum Schreiben oder Zeichnen; Datumstempel, Petschafte, Nummernstempel und dergleichen; Farbbänder für Schreibmaschinen u.ä. Farbbänder; Stempelkissen					
3299 16 100	- Schiefertafeln und Tafeln zum Schreiben oder Zeichnen, auch gerahmt	1000 St	122	157	122	11
		1000 EUR	23 131	24 756	24 023	
3299 16 300	- Datumstempel, Petschafte, Nummernstempel u.ä. Waren, Zusammensetzstempel und Druckkästen, für den Handgebrauch	1000 EUR	17 956	18 745	16 703	16
3299 16 500	- Stempelkissen, auch getränkt, auch in Schachteln	1000 St	.	.	.	1
		1000 EUR	.	.	.	

3 Produktion nach Güterarten - Deutschland

Melde-Nr.	Bezeichnung	Einheit	2009	2010	2011	2011 Anzahl der Unternehmen
1	2	3	4	5	6	7
3299 16 700	- Farbbänder für Schreibmaschinen u.ä. Farbbänder, mit Tinte oder anders für Abdrucke präpariert, auch auf Spulen oder in Kassetten	1000 St 1000 EUR	.	.	.	1
	Schirme; Stöcke, Peitschen u.ä. Waren; Druckknöpfe, Knöpfe, Reißverschlüsse; Teile dafür		.	.	.	
3299 21 300	Schirme; Stöcke, Peitschen u.ä. Waren - Regenschirme und Sonnenschirme (einschl. Stockschirme, Gartenschirme u.ä. Waren)	1000 St 1000 EUR	149 29 294	155 37 047	180 38 327	10
3299 21 500	- Gehstöcke, Sitzstöcke, Peitschen, Reitpeitschen u.ä. Waren	1000 St 1000 EUR	.	.	1 610 3 873	3
3299 22 000	Teile, Ausstattungen und Zubehör für Schirme, Stöcke und Peitschen (ohne Griffe und Knäufe)	1000 EUR	2 544	3 014	3 362	3
3299 23 301	Druckknöpfe und Teile dafür	1000 St 1000 EUR	4 403 440 33 676	5 019 132 38 718	.	3
3299 23 302	- - Knöpfe aus Kunststoff, nicht mit Spinnstoffen überzogen	1000 St 1000 EUR	161 331 11 244	184 316 11 353	192 469 12 313	6
3299 23 304	- - Andere Knöpfe	1000 St 1000 EUR	737 890 16 861	707 251 17 276	499 198 16 659	6
3299 23 306	- - mit Zähnen aus unedlen Metallen	1000 m 1000 St 1000 EUR	.	.	.	2 2
3299 23 307	- - mit Zähnen aus Kunststoff	1000 m 1000 St 1000 EUR	23 284 44 790 29 541	23 969 47 772 35 648	22 537 42 557 32 366	3 3
3299 24 300	Knopfformen u.a. Knopfteile, Knopffrohlinge; Teile für Reißverschlüsse - Knopfformen u.a. Knopfteile; Knopffrohlinge	kg 1000 EUR	.	.	.	2
3299 24 500	- Teile für Reißverschlüsse (einschl. Bänder und Streifen, aus unedlen Metallen oder Kunststoff)	1000 EUR	.	.	.	2
3299 30 000	Erzeugnisse aus Menschenhaaren oder Tierhaaren; ähnliche Erzeugnisse aus Spinnstoffen	1000 EUR	7 400	7 024	7 021	3
3299 41 100	Feuerzeuge, andere Anzünder, Pfeifen, Teile dafür; Erzeugnisse aus leicht entzündlichen Stoffen; Zündhölzer; flüssige Brennstoffe und brennbare Flüssiggase für Feuerzeuge oder Anzünder Feuerzeuge u.a. Anzünder; Tabakpfeifen (einschl. Pfeifenköpfen), Zigarren- und Zigarettenspitzen, Teile dafür	1000 St 1000 EUR	.	.	.	2
3299 41 300	- Feuerzeuge u.a. Anzünder, auch mechanisch oder elektrisch	1000 St 1000 EUR	.	.	.	
3299 42 100	- Tabakpfeifen (einschl. Pfeifenköpfe), Zigarren- und Zigarettenspitzen und Teile dafür	kg 1000 EUR	3 186 722 13 186	.	11 507	4
3299 42 300	Zündmetalllegierungen, Erzeugnisse aus leicht entzündlichen Stoffen; Teile für Anzünder - Cer-Eisen u.a. Zündmetalllegierungen in jeder Form; Erzeugnisse aus leicht entzündlichen Stoffen	kg 1000 EUR	.	.	31 739 103 33 318	4
3299 43 000	- Teile für Anzünder (ohne Feuersteine und Dochte)	1000 EUR	-	-	-	
3299 51 303	Flüssige Brennstoffe und brennbare Flüssiggase für Feuerzeuge oder Anzünder, in Behältnissen mit einem Fassungsvermögen von 300 cm ³ oder weniger Andere Erzeugnisse, a.n.g. Fest-, Karnevals- o.a. Unterhaltungsartikel (einschl. Zauber- und Scherzartikeln) - Weihnachtsartikel	1000 St 1000 EUR	.	.	.	1
	- - aus Glas	1000 EUR	12 200	10 946	8 103	5

3 Produktion nach Güterarten - Deutschland

Melde-Nr.	Bezeichnung	Einheit	2009	2010	2011	2011 Anzahl der Unternehmen
1	2	3	4	5	6	7
3299 51 309	- - aus anderen Stoffen	1000 EUR	.	.	.	2
	- Festartikel für andere Feste, Karnevals- oder andere Unterhaltungsartikel					
3299 51 505	- - aus Papier oder Pappe	1000 EUR	30 998	27 374	23 475	7
3299 51 509	- - aus anderen Stoffen	1000 EUR	8 888	10 061	8 531	3
	Frisierkämme, Einsteckkämme, Haarspangen u. dgl. aus anderem Material als Hartkautschuk oder Kunststoff; Haarnadeln, Frisiernadeln u.ä.; Parfümzerstäuber und Vorrichtungen und Köpfe dafür					
3299 52 200	- Frisierkämme, Einsteckkämme, Haarspangen u.dgl. aus anderem Material als Hartkautschuk oder Kunststoff	kg 1000 EUR	- -	- -	- -	-
3299 52 500	- Haarnadeln, Frisiernadeln, Haarklammern, Lockenwickler u.ä. Waren und Teile dafür	kg 1000 EUR	1
3299 52 800	- Parfümzerstäuber u.ä. Zerstäuber zu Toilettenzwecken, und Vorrichtungen und Köpfe dafür	kg 1000 EUR	- -	- -	- -	-
3299 53 000	Instrumente, Apparate, Geräte und Modelle zu Vorführzwecken (z.B. beim Unterricht oder auf Ausstellungen)	1000 St 1000 EUR	4 366 173 467	4 016 184 442	4 657 222 965	33
3299 54 000	Kerzen (Lichte) aller Art und dergleichen	kg 1000 EUR	129 959 653 261 832	129 398 563 269 743	131 454 475 270 379	21
3299 55 000	Künstliche Blumen, künstliches Blattwerk und künstliche Früchte sowie Teile dafür, Waren daraus	1000 EUR	-	-	-	
	Waren aus Därmen, Sehnen u.ä.; Vogelbälge; Elfenbein, Perlmutter und ähnliches, bearbeitet und Waren daraus; pflanzliche und mineralische Schnitzstoffe; Handsiebe; Vakuum-Isolierflaschen; Schneider- und Schaufensterpuppen und sonstige Waren, a.n.g.					
3299 59 100	- Atmungsapparate und -geräte und Gasmasken (ohne Apparate und Geräte für Atmungstherapie sowie Schutzmasken, ohne mechanische Teile und ohne auswechselbares Filterelement)	1000 St 1000 EUR	2 684 170 327	2 827 188 443	2 729 202 774	6
3299 59 200	- Waren aus Därmen, Goldschlägerhäutchen, Blasen oder Sehnen	1000 EUR	-	-	-	
3299 59 300	- Tierische Schnitzstoffe, bearbeitet und Waren daraus	1000 EUR	-	-	-	
3299 59 400	- Pflanzliche oder mineralische Schnitzstoffe, bearbeitet und Waren daraus; geformte oder geschnitzte Waren, a.n.g.; nicht gehärtete Gelatine, bearbeitet und Waren daraus	1000 EUR	.	.	.	2
3299 59 500	- Handsiebe	1000 EUR	-	-	-	
3299 59 600	- Vakuum-Isolierflaschen u.a. Vakuum-Isolierbehälter; Teile dafür (ohne Glaskolben)	1000 EUR	26 428	23 520	26 727	3
3299 59 700	- Schneiderpuppen, Schaufensterpuppen u.ä. Waren; bewegliche Figuren und Ausstellungsstücke für Schaufenster	1000 EUR	.	.	.	1
3299 59 800	- Globen, kartografisch, bedruckt (ohne Reliefgloben)	1000 St 1000 EUR	. .	- -	- -	-
3299 60 000	Präparierung und Ausstopfung von Tieren (ausgenommen Vogelbälge)	1000 EUR	-	-	-	
3299 99 000	Veredlung von Erzeugnissen dieser Güterabteilung (ohne Möbelveredlung und ohne Polsterung von Sitzmöbeln)	1000 EUR	38 374	39 743	41 338	20

Melde-Nr.	Bezeichnung	Einheit	2009	2010	2011	2011 Anzahl der Unternehmen
1	2	3	4	5	6	7
3311 11 000	Reparatur, Instandhaltung und Installation von Maschinen und Ausrüstungen (einschl. Wartung) Reparatur und Instandhaltung von Metallerzeugnissen, Maschinen und Ausrüstungen (einschl. Wartung) Reparatur und Instandhaltung von Metallerzeugnissen Reparatur und Instandhaltung von Konstruktionen und Konstruktionsteilen, aus Metall	1000 EUR	185 715	222 942	248 390	150
3311 12 001	Reparatur und Instandhaltung von Tanks, Sammelbehältern und ähnlichen Behältern, aus Metall - von Warenbehältern und Transportcontainern (z.B. Überseecontainern)	1000 EUR	37 962	40 001	38 177	18
3311 12 002	- von anderen Tanks, Sammelbehältern und ähnlichen Behältern, mit einem Fassungsvermögen von mehr als 300 l	1000 EUR	296 178	291 124	286 243	51
3311 12 005	- von Behältern mit einem Fassungsvermögen von 300 l oder weniger	1000 EUR	4 855	11 628	9 708	6
3311 13 000	Reparatur und Instandhaltung von Dampfkesseln (ohne Zentralheizungskessel) sowie an Rohrleitungsnetzen aus Metall in Industrieanlagen	1000 EUR	517 935	625 513	523 072	63
3311 19 001	Reparatur und Instandhaltung von anderen Metallerzeugnissen - von Formen zum Spritzgießen oder Formpressen für Kautschuk oder Kunststoff	1000 EUR	79 739	115 913	139 179	184
3311 19 002	- von ur- und umformenden Werkzeugen, z.B. von Formen zum Druckgießen für Metalle oder Hartmetalle sowie von Press-, Präge-, Tiefzieh-, Gesenkschmie-, de-, Stanz- oder Lochwerkzeugen	1000 EUR	21 047	43 270	48 483	62
3311 19 003	- von zerspanenden und anderen Werkzeugen (z.B. zum Nachschärfen, Nachschleifen)	1000 EUR	109 654	132 090	158 022	79
3311 19 009	- von sonstigen Metallerzeugnissen, a.n.g. (z.B. Panzerschränken, Türen und Fächern für Stahlkammern, Schiffsschrauben und Schraubenflügel dafür, Schließern, Schließanlagen u.a., Zentralheizungskesseln mit industrieller Kapazität)	1000 EUR	39 209	42 809	60 255	29
3312 11 001	Reparatur und Instandhaltung von Maschinen Reparatur und Instandhaltung von nicht wirtschaftszweigspezifischen Maschinen Reparatur und Instandhaltung von Verbrennungsmotoren und Turbinen (ohne Motoren für Luft- und Straßenfahrzeuge) - von Verbrennungsmotoren	1000 EUR	493 509	565 202	602 476	26
3312 11 002	- von Turbinen	1000 EUR	846 144	759 295	979 215	25
3312 12 101	Reparatur und Instandhaltung von hydraulischen und pneumatischen Komponenten und Systemen, anderen Pumpen, Kompressoren, Armaturen - Reparatur und Instandhaltung von Pumpen und Verdichtern - - von Druckluftmotoren und -zylindern, Hydropumpen, Hydromotoren, -zylindern, -systemen und -aggregaten	1000 EUR	71 793	73 437	64 310	50
3312 12 102	- - von Kompressoren und Vakuumpumpen	1000 EUR	149 335	156 927	168 261	56
3312 12 103	- - von anderen Pumpen	1000 EUR	223 734	232 995	239 374	94

3 Produktion nach Güterarten - Deutschland

Melde-Nr.	Bezeichnung	Einheit	2009	2010	2011	2011 Anzahl der Unternehmen
1	2	3	4	5	6	7
3312 12 205	- Reparatur und Instandhaltung von Armaturen u.ä. Apparaten - - von Ventilen für ölhydraulische und pneumatische Energieübertragung sowie Druckluftwartungseinheiten	1000 EUR	19 461	21 137	22 403	17
3312 12 209	- - von anderen Armaturen u.ä. Apparaten	1000 EUR	217 304	222 424	245 420	54
3312 13 000	Reparatur und Instandhaltung von Lagern, Getrieben, Zahnrädern und Antriebselementen	1000 EUR	154 074	168 987	193 681	47
3312 14 000	Reparatur und Instandhaltung von Öfen und Brennern	1000 EUR	191 113	200 389	239 026	69
3312 15 001	Reparatur und Instandhaltung von Hebezeugen und Fördermitteln (ohne solche von Aufzügen, Rolltreppen und Rollsteigen) - für den Bergbau	1000 EUR	66 803	67 877	65 353	22
3312 15 002	- für die Bauwirtschaft	1000 EUR	27 745	29 608	32 439	23
3312 15 009	- von anderen Hebezeugen und Fördermitteln	1000 EUR	840 592	802 908	915 282	230
3312 16 000	Reparatur und Instandhaltung von Büromaschinen (ohne Datenverarbeitungsgeräte und periphere Geräte)	1000 EUR	10 814	15 339	16 878	7
3312 17 000	Reparatur und Instandhaltung von handgeführten Werkzeugen mit Motorantrieb	1000 EUR	51 210	41 559	44 737	26
3312 18 001	Reparatur und Instandhaltung von kälte- und lufttechnischen Erzeugnissen (ohne solche für den Haushalt) - von Wärmeaustauschern (ohne solche für lufttechnische Erzeugnisse)	1000 EUR	36 190	28 680	48 370	23
3312 18 009	- von anderen kälte- und lufttechnischen Erzeugnissen für gewerbliche Zwecke	1000 EUR	365 768	383 850	460 780	112
3312 19 901	Reparatur und Instandhaltung von nicht wirtschaftszweigspezifischen Maschinen, a.n.g. - von Maschinen und Anlagen für die Behandlung durch Temperaturänderungen in der chemischen und verwandten Industrie; von Maschinen und Anlagen für die Wasserbehandlung, Gaserzeugung	1000 EUR	159 965	165 516	181 278	76
3312 19 902	- von Maschinen und Anlagen für die Behandlung durch Temperaturänderung im Nahrungs- und Genussmittelgewerbe (einschl. Verpackungsmaschinen)	1000 EUR	110 009	112 352	110 570	61
3312 19 903	- von Waagen für gewerbliche Zwecke	1000 EUR	51 060	50 032	48 171	12
3312 19 904	- von Maschinen und Anlagen zur Beschichtung mit Farben, Lacken, Leimen oder zum Aufdampfen von Metall im Vakuum	1000 EUR	25 408	27 119	42 652	9
3312 19 909	- von sonstigen Maschinen für unspezifische Verwendung, a.n.g. z.B. von nicht elektrischer Schweißtechnik	1000 EUR	320 244	325 137	356 337	159
3312 21 100	Reparatur und Instandhaltung von Maschinen für sonstige bestimmte Wirtschaftszweige Reparatur und Instandhaltung von Schleppern und anderen Zugmaschinen sowie anderen land- und forstwirtschaftlichen Maschinen, Apparaten und Geräten - von Schleppern und anderen Zugmaschinen	1000 EUR	9 697	11 539	19 307	24
3312 21 200	- von land- und forstwirtschaftlichen Maschinen, Apparaten und Geräten, a.n.g.	1000 EUR	59 877	63 153	63 681	66
3312 22 000	Reparatur und Instandhaltung von Werkzeugmaschinen zum Bearbeiten von Metallen	1000 EUR	626 702	747 928	916 298	266

3 Produktion nach Güterarten - Deutschland

Melde-Nr.	Bezeichnung	Einheit	2009	2010	2011	2011 Anzahl der Unternehmen
1	2	3	4	5	6	7
3312 23 001	Reparatur und Instandhaltung von Maschinen für die Metallherzeugung, Walzwerkseinrichtungen, Gießmaschinen - von Gießmaschinen für Gießereien	1000 EUR	14 236	20 441	25 676	15
3312 23 009	- von anderen Maschinen für die Metallherzeugung, Walzwerkseinrichtungen	1000 EUR	114 436	139 652	174 869	48
3312 24 003	Reparatur und Instandhaltung von Bergwerks-, Bau- und Baustoffmaschinen - von Aufbereitungs- und Formmaschinen für Gießereiformsande	1000 EUR	1 360	1 503	1 768	6
3312 24 005	- von Bau- und Baustoffmaschinen	1000 EUR	208 513	249 682	318 250	86
3312 24 009	- von Bergwerksmaschinen	1000 EUR	154 419	145 812	137 888	25
3312 25 000	Reparatur und Instandhaltung an Maschinen für die Nahrungs-, Futtermittel- und Getränkeherstellung und für die Tabakverarbeitung, a.n.g.	1000 EUR	138 507	150 213	166 914	100
3312 26 001	Reparatur und Instandhaltung an Maschinen für die Textil- und Bekleidungsherstellung, die Lederherzeugung und -verarbeitung sowie die Herstellung von Schuhen - für die Bekleidungsherstellung, die Lederherzeugung und -verarbeitung sowie die Herstellung von Schuhen	1000 EUR	13 255	.	.	6
3312 26 003	- für die Textilherstellung	1000 EUR	101 108	85 873	37 421	29
3312 27 000	Reparatur und Instandhaltung von Maschinen für die Papierherzeugung und -verarbeitung	1000 EUR	169 626	124 982	143 603	46
3312 28 000	Reparatur und Instandhaltung von Maschinen und Apparaten zum Be- oder Verarbeiten von Kunststoffen und Kautschuk	1000 EUR	109 843	103 715	130 679	64
3312 29 101	Reparatur und Instandhaltung von Maschinen für sonstige bestimmte Wirtschaftszweige, a.n.g. - Reparatur und Instandhaltung von Werkzeugmaschinen zum Bearbeiten von Holz, Kork, Steinen, Hartkautschuk oder ähnlichen harten Stoffen - - von Werkzeugmaschinen für mineralische Stoffe	1000 EUR	7 282	7 556	10 923	18
3312 29 102	- - von Werkzeugmaschinen für andere harte Stoffe	1000 EUR	54 118	65 622	68 844	43
3312 29 105	- von Spannzeugen	1000 EUR	3 894	5 014	4 485	7
3312 29 901	- Reparatur und Instandhaltung von Maschinen für sonstige bestimmte Wirtschaftszweige, a.n.g. - - für das Druckgewerbe	1000 EUR	52 238	51 111	51 890	34
3312 29 902	- - für Trockner und Oberflächentechnik	1000 EUR	12 077	12 775	15 230	15
3312 29 903	- - für die Halbleiterindustrie und die Flachbildherstellung	1000 EUR	69 905	81 890	120 911	23
3312 29 904	- - für die automatisierte Montagetechnik und Handhabung	1000 EUR	39 343	41 375	50 944	75
3312 29 905	- - für die chemische Industrie, a.n.g.	1000 EUR	225 844	237 290	244 516	28
3312 29 907	- - für andere Industrien	1000 EUR	421 981	461 843	511 206	225
3312 29 908	- - Allgemeine mechanische Reparatur, Instandhaltung, Service und Wartung von Maschinen	1000 EUR	127 066	157 772	267 322	124
3312 29 909	- - Reparatur und Instandhaltung von Auswuchtmaschinen; Glücksspieltischen, automatischen Kegelbahnen u.a. Gesellschaftsspielen, einschl. mechanischer Spiele der Meldenummer 2899 39 750	1000 EUR	10 873	.	.	2

Melde-Nr.	Bezeichnung	Einheit	2009	2010	2011	2011 Anzahl der Unternehmen
1	2	3	4	5	6	7
3313 11 103	Reparatur und Instandhaltung von elektronischen und optischen Geräten - Reparatur und Instandhaltung von Mess-, Kontroll-, Navigations- u. ä. Instrumenten und Vorrichtungen - - von elektrischen Instrumenten und Vorrichtungen	1000 EUR	243 230	317 095	358 333	167
3313 11 105	- - von feinmechanisch-optischen Instrumenten und Vorrichtungen	1000 EUR	92 238	100 822	96 811	57
3313 11 107	- - von Prüfmaschinen (einschl. Prüfständen)	1000 EUR	63 599	65 524	78 428	28
3313 11 200	- von industriellen Zeitmessinstrumenten und -geräten	1000 EUR	4 794	5 245	6 267	5
3313 12 000	Reparatur und Instandhaltung von medizinischen Geräten und orthopädischen Vorrichtungen (einschl. Waren der Zahnprothetik)	1000 EUR	511 166	476 617	475 828	110
3313 13 000	Reparatur und Instandhaltung von optischen und fotografischen Geräten für gewerbliche Zwecke	1000 EUR	96 203	122 054	148 718	19
3313 19 001	Reparatur und Instandhaltung von anderer elektronischer Ausrüstungsgegenstände für gewerbliche Zwecke - von industriellen Prozess-Steuerungseinrichtungen (Dauerbetrieb-Steuerungseinrichtungen)	1000 EUR	28 611	36 322	32 256	32
3313 19 003	- von nachrichtentechnischen u.a. elektronischen Geräten und Einrichtungen (z.B. Kommunikationssysteme, Netzwerke, gewerbliche Ausrüstungen für Rundfunk, Fernsehen)	1000 EUR	1 022 146	927 297	854 798	64
3314 11 200	Reparatur und Instandhaltung von elektrischen Ausrüstungen Reparatur und Instandhaltung von Elektromotoren, Generatoren und Transformatoren sowie von Elektrizitätsverteilungs- und -schalteinrichtungen - von Elektromotoren, Generatoren und Transformatoren	1000 EUR	930 780	911 406	960 954	205
3314 11 500	- von Elektrizitätsverteilungs- und -schalteinrichtungen	1000 EUR	378 593	671 274	1 783 202	123
3314 19 001	Reparatur und Instandhaltung elektrischer Ausrüstungsgegenstände für gewerbliche Zwecke - von elektrischen Löt- und Schweißmaschinen, -apparaten und -geräten	1000 EUR	34 643	35 330	41 021	37
3314 19 002	- von elektrischen Geräten für gewerbliche Zwecke	1000 EUR	4 376	5 252	8 424	13
3314 19 008	- von anderen elektrischen Geräten, a.n.g.	1000 EUR	522 809	551 795	600 867	125
3315 10 101	Reparatur und Instandhaltung von Schiffen und Booten - Reparatur und Instandhaltung an Schiffen, Bohr- oder Förderplattformen und schwimmenden Vorrichtungen für zivile Zwecke (nicht an Yachten, anderen Freizeit- oder Sportbooten, Ruderbooten und Kanus)	1000 EUR	533 178	453 688	552 382	75
3315 10 300	- Reparatur und Instandhaltung sowie Umbau- und Ausbaurbeiten an Booten und Yachten	1000 EUR	154 704	125 768	164 817	27
3316 10 001	Reparatur und Instandhaltung von Luft- und Raumfahrzeugen sowie von Motoren und Triebwerken dafür, für zivile Zwecke	1000 EUR	5 273 945	5 401 003	5 757 293	55
3317 11 000	Reparatur und Instandhaltung von Fahrzeugen, a.n.g. Reparatur und Instandhaltung von Schienenfahrzeugen	1000 EUR	551 507	570 812	1 313 600	56
3317 19 000	Reparatur und Instandhaltung von sonstigen Fahrzeugen, a.n.g. (z.B. Behindertenfahrzeuge, Schubkarren, einrädriige Handtransportfahrzeuge, Gespannfahrzeuge für Tiere; ohne Reparatur und Instandhaltungen von Krafträdern)	1000 EUR	17 189	12 234	11 868	16

Melde-Nr.	Bezeichnung	Einheit	2009	2010	2011	2011 Anzahl der Unternehmen
1	2	3	4	5	6	7
	Reparatur und Instandhaltung von sonstigen Ausrüstungen					
	- Reparatur und Instandhaltung von sonstigen Ausrüstungen (ohne Reparatur von Persenning u.ä. und Campingausrüstungen und textilen Artikeln, a.n.g.)					
3319 10 103	- - von Verpackungsmitteln, Lagerbehältern und Ladungsträgern aus Holz und von Holzwaren (ohne Gebrauchsgüter)	1000 EUR	26 127	32 406	39 967	20
3319 10 105	- - von Gütern der Abteilung 22, einschl. von Rohren, Schläuchen und Rohrnetzen aus Kunststoffen in Industrieanlagen	1000 EUR	27 493	27 333	36 950	7
3319 10 106	- - von Gütern der Abteilung 23	1000 EUR	-	-	-	
3319 10 108	- - Reparatur von Flippern und sonstigen Münzspielgeräten	1000 EUR	.	.	.	1
3319 10 200	- Reparatur von Persenning u.ä. und Campingausrüstungen und textilen Artikeln, z.B. von Netzen und Tauen	1000 EUR	.	.	.	4
	Installation von Maschinen und Ausrüstungen					
	Installation von Metallerzeugnissen					
3320 11 000	Installation von Dampfkesseln (ohne Zentralheizungskessel), einschl. Verlegen von Rohrnetzen aus Metall in Industrieanlagen	1000 EUR	2 129 940	2 028 817	2 188 362	152
	Installation von anderen Metallerzeugnissen					
3320 12 001	- von selbstproduzierten Metallkonstruktionen	1000 EUR	726 592	658 484	737 159	272
3320 12 005	- von Behältern aus Eisen oder Stahl mit einem Fassungsvermögen von 300 l oder weniger	1000 EUR	.	119	113	3
3320 12 006	- von sonstigen Metallerzeugnissen, a.n.g. (z.B. Panzerschränken, Türen und Fächern für Stahlkammern, Schiffsschrauben und Schraubenflügel dafür; Schlössern, Schließanlagen u.ä. Behälter von mehr als 300 l; industriellen Zentralheizungskesseln)	1000 EUR	39 533	35 256	55 204	19
3320 21 000	Installation von nicht wirtschaftszweigspezifischen Maschinen Installation von Büromaschinen	1000 EUR	.	.	.	2
	Installation von sonstigen nicht wirtschaftszweigspezifischen Maschinen, a.n.g.					
	- Installation von Verbrennungsmotoren und Turbinen (ohne Motoren für Luft- und Straßenfahrzeuge)					
3320 29 101	- - von Verbrennungsmotoren	1000 EUR	89 451	83 723	84 615	4
3320 29 102	- - von Turbinen und windgetriebenen Stromerzeugungsaggregaten	1000 EUR	137 108	233 203	169 218	11
	- Installation von Pumpen und Kompressoren					
3320 29 203	- - von Druckluftmotoren und -zylindern, Hydropumpen, Hydromotoren, -zylindern, -systemen und -aggregaten	1000 EUR	2 531	3 241	3 825	10
3320 29 204	- von Kompressoren und Vakuumpumpen	1000 EUR	63 381	80 478	57 896	20
3320 29 205	- von anderen Pumpen	1000 EUR	42 184	39 443	42 990	26
3320 29 300	- Installation von Öfen und Brennern	1000 EUR	21 246	21 771	22 268	23
	- Installation von Hebezeugen und Fördermitteln (ohne Aufzüge und Rolltreppen)					
3320 29 401	- - für den Bergbau	1000 EUR	1 283	.	2 187	4
3320 29 403	- - für andere Zwecke	1000 EUR	199 532	183 398	283 089	98

3 Produktion nach Güterarten - Deutschland

Melde-Nr.	Bezeichnung	Einheit	2009	2010	2011	2011 Anzahl der Unternehmen
1	2	3	4	5	6	7
3320 29 501	- Installation von kälte- und luft-technischen Erzeugnissen, für gewerbliche Zwecke - - von Wärmeaustauschern (ohne solche für lufttechnische Anlagen)	1000 EUR	77 707	67 465	81 373	11
3320 29 502	- - von anderen kälte- und luft-technischen Erzeugnissen, für gewerbliche Zwecke	1000 EUR	498 873	477 001	500 971	87
3320 29 601	- Installation von Maschinen für spezifische Verwendung, a.n.g. - - von Waagen für gewerbliche Zwecke	1000 EUR	11 998	11 584	11 953	11
3320 29 602	- - von Verpackungsmaschinen	1000 EUR	242 444	279 479	302 607	54
3320 29 603	- - von Maschinen und Apparaten zur Beschichtung mit Farben, Lacken, Leimen oder zum Aufdampfen von Metall im Vakuum	1000 EUR	238 148	.	.	6
3320 29 604	- - von Maschinen und Apparaten für die chemische und verwandte Industrie, Wasserbehandlung, Gaserzeugung	1000 EUR	49 352	50 958	47 811	22
3320 29 606	- - von Armaturen und ähnlichen Apparaten für Rohr- und Schlauchleitungen, Dampfkesseln, Sammelbehältern oder ähnlichen Behältern aus Metall	1000 EUR	62 783	47 307	79 943	19
3320 29 607	- - von wärmewirtschaftlichen Maschinen für die Nahrungs- und Genussmittelindustrie	1000 EUR	27 805	34 610	38 910	14
3320 29 609	- - von sonstigen Maschinen für unspezifische Verwendung, a.n.g. (z.B. Maschinen zum Strahlen oder Verteilen, Verspritzen oder Zerstäuben von Flüssigkeiten oder Pulver)	1000 EUR	166 554	207 529	211 505	46
3320 29 700	- von Werkzeugmaschinen zum Bearbeiten von Holz, Kork, Bein, Kautschuk o.ä. harten Stoffen	1000 EUR	35 780	39 494	42 885	13
3320 31 000	Installation von Maschinen für sonstige bestimmte Wirtschaftszweige Installation von land- und forstwirtschaftlichen Maschinen, Apparaten und Geräten	1000 EUR	6 136	5 213	7 735	6
3320 32 001	Installation von metallbearbeitenden Werkzeugmaschinen - zum Bearbeiten von Metallen sowie zum Abtragen von Stoffen aller Art durch Laserstrahl, Ultraschall usw.	1000 EUR	160 965	116 822	136 164	59
3320 32 003	- zum Bearbeiten von mineralischen und zum Kaltbearbeiten von Glas	1000 EUR	13 476	15 067	15 436	9
3320 32 008	- zum anderen Bearbeiten	1000 EUR	24 405	30 802	39 957	11
3320 33 000	Installation von Maschinen für die Metallerzeugung, Walzwerkseinrichtungen, Gießmaschinen	1000 EUR	128 806	141 159	150 099	16
3320 34 003	Installation von Bau- und Bergwerksmaschinen - von Aufbereitungs- und Formmaschinen für Gießereiformsande	1000 EUR	8 589	7 399	13 239	5
3320 34 005	- von Bau- und Baustoffmaschinen	1000 EUR	83 498	60 399	66 819	29
3320 34 009	- von Bergwerksmaschinen	1000 EUR	14 282	9 948	9 314	8
3320 35 000	Installation von Maschinen für die Nahrungs-, Futtermittel- und Getränkeherstellung und die Tabakherstellung	1000 EUR	321 597	319 135	359 692	41
3320 36 001	Installation von Maschinen für Textil- und Bekleidungsherstellung, die Ledererzeugung und -verarbeitung sowie die Herstellung von Schuhen - von Spinnerei-, Weberei-, Strickerei- und Wirkereimaschinen	1000 EUR	14 877	13 431	8 923	6

3 Produktion nach Güterarten - Deutschland

Melde-Nr.	Bezeichnung	Einheit	2009	2010	2011	2011 Anzahl der Unternehmen
1	2	3	4	5	6	7
3320 36 008	- von anderen Maschinen für das Textil- und Bekleidungs-gewerbe sowie Maschinen zum Herstellen von Leder, Schuhen und Lederwaren	1000 EUR	16 385	.	.	9
3320 37 000	Installation von gewerblichen Maschinen und gewerblicher Ausrüstung für die Papiererzeugung und -verarbeitung	1000 EUR	33 395	37 367	35 137	26
3320 38 000	Installation von Maschinen und Apparaten zum Be- oder Verarbeiten von Kunststoffen und Kautschuk	1000 EUR	56 751	74 981	88 510	42
3320 39 001	Installation von Maschinen für sonstige bestimmte Wirtschaftszweige a.n.g. - für das Druckgewerbe	1000 EUR	78 482	93 941	108 514	20
3320 39 003	- zum Herstellen oder Warmbearbeiten von Glas oder Glaswaren	1000 EUR	2 249	3 888	3 045	5
3320 39 004	- für die Halbleiterindustrie und die Flachbildherstellung	1000 EUR	20 662	18 564	27 294	7
3320 39 005	- für die automatisierte Montage-technik und Handhabung	1000 EUR	262 404	301 249	292 487	47
3320 39 006	- von Trocknern sowie für Maschinen für die Oberflächenvorbehandlung, -behandlung oder -veredlung von Metallen	1000 EUR	12 359	12 455	14 900	7
3320 39 007	- für die chemische Industrie	1000 EUR	18 293	17 142	17 643	19
3320 39 008	- von anderen Maschinen für sonstige bestimmte Wirtschaftszweige, a.n.g., z.B. Auswuchtmaschinen	1000 EUR	231 558	365 151	251 407	84
3320 41 001	Installation von elektronischen und optischen Geräten Installation von medizinischen Apparaten und Geräten sowie von optischen und feinmechanischen Instrumenten - von medizinischen Apparaten und Geräten	1000 EUR	50 800	55 177	37 370	13
3320 41 003	- von optischen und feinmechanischen Instrumenten	1000 EUR	26 391	23 998	24 167	13
3320 42 001	Installation von elektronischen Ausrüstungsgegenständen für gewerbliche Zwecke - von nachrichtentechnischen Geräten und Einrichtungen (z.B. Kommunikationssysteme, Netzwerke usw.)	1000 EUR	984 153	962 329	915 984	57
3320 42 002	- von elektronischen Mess-, Kontroll-, Navigations- u.ä. Instrumenten und Vorrichtungen	1000 EUR	373 100	385 922	241 169	50
3320 42 004	- von gewerblichen Datenverarbeitungsgeräten und -einrichtungen	1000 EUR	23 884	22 215	22 921	10
3320 42 006	- von gewerblichen Ausrüstungen für Rundfunk, Fernsehen sowie Bild- und Tonaufzeichnung oder -wiedergabe	1000 EUR	163 708	138 231	171 453	12
3320 42 008	- von Prüfmaschinen (einschl. Prüfständen)	1000 EUR	26 845	26 263	25 724	16
3320 50 200	Installation von elektrischen Ausrüstungsgegenständen - von Elektromotoren, Generatoren und Transformatoren	1000 EUR	323 283	206 054	168 375	35
3320 50 500	- von Elektrizitätsverteilungs- und -schalteinrichtungen	1000 EUR	1 218 602	1 319 056	1 262 895	174
3320 50 901	- von anderen elektrischen Geräten, a.n.g. - - von elektrischen Löt- und Schweißmaschinen, -apparaten und -geräten	1000 EUR	406	852	489	3
3320 50 909	- - von anderen elektrischen Geräten, a.n.g.	1000 EUR	1 277 394	1 195 661	1 394 906	98

3 Produktion nach Güterarten - Deutschland

Melde-Nr.	Bezeichnung	Einheit	2009	2010	2011	2011 Anzahl der Unternehmen
1	2	3	4	5	6	7
3320 60 000	Planung und Installation von industriellen Prozesssteuerungseinrichtungen (Dauerbetrieb-Steuer-einrichtungen, auch für automatische Fertigungsanlagen, die aus verschiedenen Maschinen, Fördermitteln und zentralen Steuerungsgeräten bestehen)	1000 EUR	1 684 053	1 713 849	1 875 204	152
3320 70 001	Installation von sonstigen Erzeugnissen, a.n.g. - von Rohren und Schläuchen aus Kunststoffen, einschl. Verlegen von Rohrnetzen aus Kunststoffen in Industrieanlagen	1000 EUR	32 958	29 975	29 732	7
3320 70 003	- von industriellen Zeitmessinstrumenten und -geräten	1000 EUR	-	-	-	
3320 70 009	- von sonstigen Erzeugnissen, a.n.g.	1000 EUR	11 734	98 337	88 696	18