

# Wirtschaftsrechnungen

Laufende Wirtschaftsrechnungen  
Ausstattung privater Haushalte  
mit ausgewählten Gebrauchsgütern



**2011**

Erscheinungsfolge: jährlich  
Erschienen am 7. Mai 2012  
Artikelnummer: 2150200117004

Weitere Informationen zur Thematik dieser Publikation unter:  
Telefon: +49 (0) 611 75 8880; Fax: +49 (0) 611 75 8975;  
E-Mail: [private-haushalte@destatis.de](mailto:private-haushalte@destatis.de)

© Statistisches Bundesamt, Wiesbaden 2012

Vervielfältigung und Verbreitung, auch auszugsweise, mit Quellenangabe gestattet.

# Inhalt

---

Vorbemerkung .....	4
Glossar .....	6

## Zusammenfassende Übersichten

<b>Ü1</b>	<b>Erfasste und hochgerechnete Haushalte 2003 – 2011 nach ausgewählten Merkmalen .....</b>	<b>10</b>
<b>Ü2</b>	<b>Ausstattung privater Haushalte mit ausgewählten Gebrauchsgütern 2003 – 2011</b>	
Ü2.1	Deutschland .....	11
Ü2.2	Früheres Bundesgebiet ohne Berlin-West .....	13
Ü2.3	Neue Länder und Berlin .....	15
<b>Ü3</b>	<b>Mehrfachausstattung privater Haushalte mit ausgewählten Gebrauchsgütern 2011</b>	
Ü3.1	Deutschland .....	17
Ü3.2	Früheres Bundesgebiet ohne Berlin-West .....	18
Ü3.3	Neue Länder und Berlin .....	19

## Schaubilder

Schaubild 1 – Ausstattung privater Haushalte mit Fahrzeugen 2011 .....	20
Schaubild 2 – Ausstattung privater Haushalte mit Unterhaltungselektronik 2011 .....	20
Schaubild 3 – Ausstattung privater Haushalte mit Informations- und Kommunikationstechnik 2011 .....	21
Schaubild 4 – Ausstattung privater Haushalte mit Haushaltsgeräten 2011 .....	21

## Haushaltsmerkmale

<b>1</b>	<b>Ausstattung privater Haushalte mit ausgewählten Gebrauchsgütern nach der Haushaltsgröße</b>	
1.1	1 Person .....	22
1.2	2 Personen .....	24
1.3	3 Personen .....	26
1.4	4 Personen .....	28
1.5	5 und mehr Personen .....	30
<b>2</b>	<b>Ausstattung privater Haushalte mit ausgewählten Gebrauchsgütern nach der sozialen Stellung der Haupteinkommensbezieher und -bezieherinnen</b>	
2.1	Beamte/Beamtinnen .....	32
2.2	Angestellte .....	34
2.3	Arbeiter/Arbeiterinnen .....	36
2.4	Arbeitslose .....	38
2.5	Nichterwerbstätige .....	40
2.6	Rentner/Rentnerinnen .....	42
2.7	Pensionäre/Pensionärinnen .....	44

<b>3</b>	<b>Ausstattung privater Haushalte mit ausgewählten Gebrauchsgütern nach Haushaltsnettoeinkommensklassen</b>	
3.1	unter 1 300 Euro .....	46
3.2	1 300 bis unter 1 700 Euro .....	48
3.3	1 700 bis unter 2 600 Euro .....	50
3.4	2 600 bis unter 3 600 Euro .....	52
3.5	3 600 bis unter 5 000 Euro .....	54
3.6	5 000 bis unter 18 000 Euro .....	56

<b>4</b>	<b>Ausstattung privater Haushalte mit ausgewählten Gebrauchsgütern nach dem Alter der Haupteinkommensbezieher und -bezieherinnen</b>	
4.1	18 bis unter 25 Jahre .....	58
4.2	25 bis unter 35 Jahre .....	60
4.3	35 bis unter 45 Jahre .....	62
4.4	45 bis unter 55 Jahre .....	64
4.5	55 bis unter 65 Jahre .....	66
4.6	65 bis unter 70 Jahre .....	68
4.7	70 bis unter 80 Jahre .....	70
4.8	80 und mehr Jahre .....	72

<b>5</b>	<b>Ausstattung privater Haushalte mit ausgewählten Gebrauchsgütern nach dem Haushaltstyp</b>	
5.1	Alleinlebende .....	74
5.2	Alleinerziehende mit Kind(ern) .....	76
5.3	Paare insgesamt .....	78
5.4	Paare ohne Kind .....	80
5.5	Paare mit Kind(ern) .....	82
5.6	Paare mit 1 Kind .....	84
5.7	Paare mit 2 Kindern .....	86
5.8	Paare mit 3 und mehr Kindern .....	88
5.9	Sonstige Haushalte .....	90

### Abkürzungen

bzw.	=	beziehungsweise
u. a.	=	und andere
usw.	=	und so weiter
z. B.	=	zum Beispiel

### Zeichenerklärung

/	=	Keine Angabe, da aufgrund der geringen Haushaltszahl (weniger als 25 Haushalte) der Zahlenwert nicht sicher genug ist (relativer Standardfehler von 20 % oder mehr).
( )	=	Aussagewert eingeschränkt, da der Zahlenwert aufgrund der Haushaltszahl (25 bis unter 100 Haushalte) statistisch relativ unsicher ist (relativer Standardfehler von 10 % bis unter 20 %).
–	=	Nichts vorhanden.
.	=	Zahlenwert unbekannt oder geheim zu halten.

## Vorbemerkung

---

Im Rahmen der Laufenden Wirtschaftsrechnungen<sup>1)</sup> (LWR) geben private Haushalte in Deutschland jährlich freiwillig Auskunft über ihre Einnahmen und Ausgaben, ihre Wohnverhältnisse und die Ausstattung mit ausgewählten Gebrauchsgütern.

Bei den LWR in ihrer seit 2005 neu konzipierten Form handelt es sich um eine Stichprobe, bei der bundesweit jährlich rund 8 000 Haushalte befragt werden. Die LWR wird als Unterstichprobe der vorangegangenen Einkommens- und Verbrauchsstichprobe (EVS) realisiert. Das heißt, die für die LWR anzuwerbenden Haushalte werden aus der letzten Befragung der EVS ausgewählt. Diese Haushalte bilden grundsätzlich bis zur nächsten EVS-Befragung die Stichprobe der LWR. Mit jeder neuen EVS steht eine neue Auswahlgrundlage für die LWR zur Verfügung. Die Haushalte von Selbstständigen und Landwirten sowie Landwirtinnen werden aus der Auswahlgrundlage der EVS ausgeschlossen, weil sie nach der Rechtsgrundlage für die LWR nicht befragt werden dürfen. Darüber hinaus werden nur Haushalte ausgewählt, die in der EVS ein Haushaltsbuch geführt haben. In den Erhebungsjahren der Einkommens- und Verbrauchsstichprobe entfällt eine eigenständige LWR-Erhebung, dies war 2008 erstmalig der Fall.

Auf Grund unterschiedlicher Erhebungsmethodiken in den drei Zeiträumen vor 1999, 1999 bis 2004 und ab 2005 sind die Daten dieser Zeiträume nur eingeschränkt miteinander vergleichbar. Auf folgende inhaltliche Änderungen wird an dieser Stelle ausdrücklich hingewiesen:

Bei den Gebietsständen gibt es eine Neuordnung. Seit den Erhebungsteilen „Haushaltsbuch 2009“ beziehungsweise „Allgemeine Angaben 2010“ werden die Ergebnisse für Berlin insgesamt den neuen Ländern zugerechnet. Vor 2009 beziehungsweise 2010 wurde Berlin-West dem früheren Bundesgebiet und Berlin-Ost den neuen Ländern zugeordnet.

Die LWR untergliedern sich in zwei selbstständige Erhebungsteile:

„**Allgemeine Angaben**“ mit Fragen zur Zusammensetzung des Haushalts, der Wohnsituation und seiner Ausstattung mit Gebrauchsgütern (Stichtag: 1. Januar des jeweiligen Jahres)

„**Haushaltsbuch**“, in das der Haushalt drei Monate lang seine Einnahmen und Ausgaben einträgt

Die vorliegende Reihe enthält Ergebnisse zur **Ausstattung privater Haushalte mit ausgewählten Gebrauchsgütern** für die Jahre 2003 bis 2011. Die Ergebnisse für 2011 basieren auf den Aufzeichnungen von 7 888 Haushalten, die auf die Grundgesamtheit von rund 36,6 Millionen Haushalten hochgerechnet wurden.

Die Übersichtstabelle Ü1 gibt Auskunft über die Anzahl der erfassten und hochgerechneten Haushalte. Die Tabellen Ü2 zeigen die Ausstattung privater Haushalte für alle Haushalte in den Gebietsständen. Die Tabelle Ü3 stellt die Mehrfachausstattung in den Gebietsständen dar.

Ergebnisse zur Ausstattung privater Haushalte in Deutschland nach der Haushaltsgröße, nach dem Haushaltstyp, nach Haushaltsnettoeinkommensklassen, nach dem Alter sowie nach der sozialen Stellung der Haupteinkommenspersonen befinden sich in den Tabellenblöcken 1 - 5.

---

<sup>1)</sup> Rechtsgrundlage für die Erhebung ist das Gesetz über die Statistik der Wirtschaftsrechnungen privater Haushalte in der im Bundesgesetzblatt Teil III, Gliederungsnummer 708-6, veröffentlichten bereinigten Fassung, zuletzt geändert durch Artikel 2 der Verordnung vom 26. März 1991 (BGBl. I Seite 846) in Verbindung mit dem Bundesstatistikgesetz (BStatG) vom 22. Januar 1987 (BGBl. I Seite 462, 565), zuletzt geändert durch Artikel 3 des Gesetzes vom 7. September 2007 (BGBl. I Seite 2246).

## Vorbemerkung

---

Nähere Angaben zu den verwendeten Begriffen und Definitionen finden Sie im Glossar.

Weiterführende Informationen über die LWR können Sie den jeweiligen Qualitätsberichten entnehmen. Der Qualitätsbericht zur LWR 2011 stand bei Redaktionsschluss dieser Reihe noch nicht zur Verfügung. Diese und weitere Informationen finden Sie auf unserer Homepage [www.destatis.de](http://www.destatis.de) (ZAHLEN & FAKTEN → Gesellschaft & Staat → Einkommen, Konsum, Lebensbedingungen).

Individuelle Fragen beantwortet Ihnen auch gerne unser Fachauskunftsdienst (Kontakt siehe Deckblatt). Dort erhalten Sie z. B. auch detaillierte Tabellen für die einzelnen Gebietsstände sowie die den erhobenen Daten zu Grunde liegenden Erhebungsunterlagen. Auch kostenpflichtige Sonderauswertungen können hier in Auftrag gegeben werden.

Als weitere Veröffentlichung mit Ergebnissen der LWR liegt die Reihe 1 der Fachserie zu „Einnahmen und Ausgaben privater Haushalte 2009“ vor.

### Auf- und Abrundungen

Die maschinell erstellten Ergebnisse wurden bei der *Hochrechnung* ohne Rücksicht auf die Endsumme auf- beziehungsweise abgerundet. Bei der Summierung von Einzelangaben sind daher geringfügige Abweichungen in der Endsumme möglich.

### Ausstattungsbestand

Der Ausstattungsbestand ist das statistische Maß dafür, wie viele Güter in 100 *Haushalten* vorhanden sind. Beispielsweise bedeutet ein Ausstattungsbestand von 114 Mobiltelefonen je 100 Haushalte, dass einige Haushalte mehr als ein Handy besitzen. Bei einer Mehrfachausstattung ist der Ausstattungsbestand größer als der *Ausstattungsgrad*. Rechnerisch wird der Ausstattungsbestand ermittelt über die Anzahl der in den Haushalten vorhandenen jeweiligen Gebrauchsgüter, bezogen auf die Zahl der hochgerechneten Haushalte multipliziert mit 100.

### Ausstattungsgrad

Der Ausstattungsgrad ist das statistische Maß dafür, wie viele *Haushalte* ein bestimmtes Gut besitzen. Beispielsweise bedeutet ein Ausstattungsgrad von 73 % Mobiltelefonen, dass 73 von 100 Haushalten mindestens ein Mobiltelefon haben. Rechnerisch wird der Ausstattungsgrad ermittelt über die Anzahl der Haushalte mit dem jeweiligen Gebrauchsgut, bezogen auf die Zahl der hochgerechneten Haushalte multipliziert mit 100.

### Fehlerrechnung

Genauere Fehlerrechnungen konnten noch nicht durchgeführt werden. Für die Ergebnisdarstellung wurde das bislang praktizierte Vorgehen angewendet: Danach werden Daten, die auf Angaben von weniger als 25 *Haushalten* basieren, nicht veröffentlicht. Der relative Standardfehler wird dann auf über 20 % geschätzt. Diese Angaben werden als „/“ ausgewiesen.

Basieren die Angaben auf 25 bis unter 100 Haushalten werden die Werte in Klammern gesetzt. Hier kann von einem Stichprobenfehler zwischen 10 % und 20 % ausgegangen werden. Bei Werten ohne zusätzliches Symbol kann der relative Standardfehler bis zu 10 % betragen.

Die Übersicht zeigt den Zusammenhang zwischen dem Näherungswert für den relativen Standardfehler  $v$  des hochgerechneten Ergebnisses und der Zahl der erfassten Haushalte je Tabellenfeld:

Zahl der erfassten Haushalte	Näherungswert für relativen Standardfehler $v$ in %
4	50,0
9	33,3
16	25,0
25	20,0
36	16,7
50	14,2
100	10,0
500	4,5
1 000	3,2

### Gebietsstand

Die Angaben für Deutschland beziehen sich auf die Bundesrepublik Deutschland nach dem Gebietsstand seit dem 03.10.1990.

Zum früheren Bundesgebiet gehören die Bundesländer Baden-Württemberg, Bayern, Bremen, Hamburg, Hessen, Niedersachsen, Nordrhein-Westfalen, Rheinland-Pfalz, Saarland und Schleswig-Holstein. Die Ergebnisse vor 2009 (Haushaltsbuch)/vor 2010 (Allgemeine Angaben) für das frühere Bundesgebiet beziehen sich auf die Bundesrepublik Deutschland nach dem Gebietsstand bis zum 03.10.1990 einschließlich Berlin-West.

Die Angaben für die neuen Länder und Berlin beziehen auf die Länder Brandenburg, Mecklenburg-Vorpommern, Sachsen, Sachsen-Anhalt, Thüringen sowie Berlin (Ost und West). Bis 2009 (Haushaltsbuch)/vor 2010 (Allgemeine Angaben) bezogen sich die Angaben der neuen Länder und Berlin auf die Bundesländer Brandenburg, Mecklenburg-Vorpommern, Sachsen, Sachsen-Anhalt, Thüringen sowie Berlin-Ost.

### Haupteinkommensbezieher und -bezieherin

Durch die Festlegung einer Haupteinkommensperson lassen sich Mehrpersonenhaushalte nach unterschiedlichen Merkmalen (z. B. Alter, Geschlecht, Familienstand, *soziale Stellung*) einheitlich gliedern. Als Haupteinkommensbezieher beziehungsweise -bezieherin gilt grundsätzlich die Person (ab 18 Jahren) mit dem höchsten Beitrag zum *Haushaltsnettoeinkommen*.

### Haushalt, Haushaltsgröße

Eine Einzelperson mit eigenem Einkommen, die für sich allein wirtschaftet, bildet ebenso einen Haushalt wie eine Gruppe von verwandten oder persönlich verbundenen (auch familienfremden) Personen, die sowohl einkommens- als auch verbrauchsmäßig zusammengehören. Diese müssen in der Regel zusammen wohnen und über ein oder mehrere Einkommen beziehungsweise Einkommensteile gemeinsam verfügen sowie voll oder überwiegend im Rahmen einer gemeinsamen Hauswirtschaft versorgt werden. Zeitweilig vom Haushalt getrennt lebende Personen gehören zum Haushalt, wenn sie überwiegend von Mitteln des Haushalts leben oder wenn sie mit ihren eigenen Mitteln den Lebensunterhalt des Haushalts bestreiten. Haus- und Betriebspersonal, Untermieter und Kostgänger zählen nicht zum Haushalt, in dem sie wohnen beziehungsweise verpflegt werden, ebenso nicht Personen, die sich nur zu Besuch im Haushalt befinden.

Generell nicht in die Erhebung einbezogen sind Personen in Gemeinschaftsunterkünften und Anstalten, zu denen neben den Personen in Alters- und Pflegeheimen die Angehörigen der Bereitschaftspolizei, der Bundespolizei und der Bundeswehr gehören, soweit diese nicht einen ständigen Wohnsitz außerhalb der Kaserne haben. Obdachlose nehmen ebenfalls nicht an der Erhebung teil. Haushalte, deren monatliches Einkommen 18 000 Euro und mehr beträgt, werden nicht in die Aufbereitung einbezogen, da diese nicht beziehungsweise in viel zu geringer Zahl an der Erhebung teilnehmen. Für die Laufenden Wirtschaftsrechnungen ist nach den gesetzlichen Vorgaben eine Einbeziehung der Haushalte von Selbstständigen sowie Landwirten und Landwirtinnen nicht zulässig.

Die aus dem Mikrozensus ermittelte hochgerechnete Zahl der Privathaushalte liegt generell höher als die der Laufenden Wirtschaftsrechnungen (LWR), weil im Mikrozensus Haushalte sowohl am Haupt- als auch an den Nebenwohnsitzen erfasst werden, bei den LWR aber nur private Haushalte am Ort der Hauptwohnung.

### Haushaltsnettoeinkommen

Die Einordnung nach dem Haushaltsnettoeinkommen erfolgte aufgrund der Selbsteinstufung der Haushalte zum 1.1. des jeweiligen Jahres. Das Haushaltsnettoeinkommen errechnet sich, indem vom *Haushaltsbruttoeinkommen* Einkommensteuer, Kirchensteuer und Solidaritätszuschlag sowie die Pflichtbeiträge zur Sozialversicherung abgezogen werden.

Zu den Pflichtbeiträgen zur Sozialversicherung zählen die Beiträge zur Arbeitslosenversicherung, zur gesetzlichen Rentenversicherung, zur gesetzlichen und seit dem 1.1.2009 auch die Beiträge zur freiwilligen und privaten Krankenversicherung sowie zur gesetzlichen und privaten Pflegeversicherung. Zum Haushaltsbruttoeinkommen addiert werden seit dem 1.1.2009 die Arbeitgeberzuschüsse zur freiwilligen oder privaten Krankenversicherung und zur Pflegeversicherung bei freiwilliger oder privater Krankenversicherung sowie Zuschüsse der Rentenversicherungsträger zur freiwilligen oder privaten Krankenversicherung.

Alle Einnahmen des *Haushalts* aus (selbstständiger und unselbstständiger) Erwerbstätigkeit, aus Vermögen, aus öffentlichen und nichtöffentlichen Transferzahlungen sowie aus Untervermietung bilden das Haushaltsbruttoeinkommen.

### Haushaltstyp

Ergebnisse werden für folgende Haushaltstypen nachgewiesen:

Alleinlebende	Frauen Männer
Alleinerziehende	mit Kind(ern) nach Anzahl der Kinder
(Ehe-)Paare	ohne Kinder mit Kind(ern) nach Anzahl der Kinder
Sonstige Haushalte	hier gibt es über die in den vorstehenden Haushaltstypen genannten Personen hinaus weitere Haushaltsmitglieder (zum Beispiel Schwiegereltern, volljährige Kinder)

Als Kinder zählen alle ledigen Kinder unter 18 Jahren – auch Adoptiv- und Pflegekinder – der Haupteinkommenspersonen oder deren (Ehe-)Partner und Partnerinnen beziehungsweise gleichgeschlechtlichen Lebenspartner und -partnerinnen. Bei der Auswertung sind die nichtehelichen Lebensgemeinschaften einschließlich der gleichgeschlechtlichen Lebenspartnerschaften den Ehepaaren gleichgestellt.

### Mikrozensus

Der Mikrozensus ist eine jährlich durchgeführte Zufallsstichprobe und mit einem Auswahlsatz von 1 % der Bevölkerung die größte Haushaltsstichprobe in Deutschland. Die Auswahlinheiten des Mikrozensus sind künstlich abgegrenzte Flächen (so genannte Auswahlbezirke). Erhebungseinheiten sind alle in den Auswahlbezirken wohnenden *Haushalte* und alle Personen in diesen Haushalten. Zwischen den Laufenden Wirtschaftsrechnungen (LWR) und dem Mikrozensus besteht eine enge Verknüpfung. Der Mikrozensus wird zur Bestimmung des Quotenplans der LWR herangezogen und dient außerdem als Anpassungsrahmen für die Hoch- und *Fehlerrechnung* der LWR.



### Soziale Stellung der Haupteinkommensbezieher und -bezieherinnen

Die **soziale Stellung der Haupteinkommensperson** richtet sich nach dem Unterhaltskonzept. Danach erfolgt die Eingruppierung in diejenige soziale Stellung, aus der der überwiegende Teil der Einkünfte bezogen wird: Beispielsweise erscheint ein Haupteinkommensbezieher, der Rente bezieht und zusätzlich gelegentlich als Buchhalter tätig ist, wobei diese Einnahmen jedoch nicht die Höhe der Rentenzahlungen erreichen, nach diesem Konzept als Rentner (nach dem Erwerbskonzept des *Mikrozensus* als Angestellter/Angestellte).

Für die Zuordnung eines *Haushalts* zu einer sozialen Stellung gilt, dass die im Folgenden genannten Personen stets den größten Anteil zum *Haushaltsnettoeinkommen* beitragen.

- **Beamte und Beamtinnen** (auch in Altersteilzeit) des Bundes (auch Berufs- und Zeitsoldaten sowie -soldatinnen, Beamte und Beamtinnen der Bundespolizei, Wehrdienstleistende), der Länder, Gemeinden und Körperschaften des öffentlichen Rechts einschließlich Beamtenanwärter und -anwärterinnen und Beamte sowie Beamtinnen im Vorbereitungsdienst, auch Richter und Richterinnen, Geistliche und Beamte sowie Beamtinnen der Evangelischen Kirche und der Römisch-Katholischen Kirche. Geistliche sowie Sprecher und Sprecherinnen anderer Religionsbekenntnisse sind als Angestellte erfasst.
- **Angestellte:** Alle nicht beamteten Gehaltsempfänger und -empfängerinnen (auch in Altersteilzeit) wie z. B. kaufmännische, technische Büro-, Verwaltungs- oder Behördenangestellte, leitende Angestellte (z. B. Direktoren und Direktorinnen), auch Zivildienstleistende.
- **Arbeiter und Arbeiterinnen:** Alle Lohnempfänger und -empfängerinnen, auch in Altersteilzeit, unabhängig von der Lohnzahlungs- und Lohnabrechnungsperiode sowie Heimarbeiter und -arbeiterinnen.
- **Arbeitslose:** Personen, die bei der Agentur für Arbeit arbeitslos gemeldet oder arbeitsuchend sind. Umschüler, die Leistungen von der Agentur für Arbeit erhalten, zählen ebenfalls zu den Arbeitslosen.
- **Nichterwerbstätige:** Zusammenfassung der Haushalte von **Pensionären und Pensionärinnen, Rentnern und Rentnerinnen**, Sozialhilfeempfängern und -empfängerinnen, Altenteilern und Altenteilerinnen, nicht oder nicht mehr im Erwerbsleben stehende Personen, die vom eigenen Vermögen (Vermietung, Verpachtung) oder von privaten Unterstützungen und dergleichen leben sowie **Studierende**, die einen eigenen Haushalt führen. Die Zuordnung zu den Haushalten der Nichterwerbstätigen erfolgt auch dann, wenn kleinere oder unregelmäßige Einkünfte aus Erwerbstätigkeit vorhanden sind.

Bei Personen in Elternzeit mit einem ungekündigten Arbeitsvertrag gilt die soziale Stellung vor Antritt des Erziehungsurlaubes; ansonsten sind diese den „Nichterwerbstätigen“ zuzuordnen.

### Teilmengen

Sind sämtliche Teilmengen der Gesamtmenge in einer Tabelle dargestellt, werden diese mit „davon“ gekennzeichnet. Sind nur einige ausgewählte Teilmengen der Gesamtmenge aufgeführt, wird diesen „darunter“ vorangestellt. Aneinandergereihte Teilmengen verschiedener nichtsummierbarer Merkmale der Gesamtmenge sind mit „und zwar“ bezeichnet.

Ü1 Übersicht über die erfassten und hochgerechneten Haushalte<sup>1)</sup> nach ausgewählten Merkmalen 2003 – 2011

Haushaltsmerkmal	2003		2004		2005		2006		2007		2009		2010		2011	
	Haushalte		Haushalte		Haushalte		Haushalte		Haushalte		Haushalte		Haushalte		Haushalte	
	erfasste	hochge-rechnete	erfasste	hochge-rechnete	erfasste	hochge-rechnete	erfasste	hochge-rechnete	erfasste	hochge-rechnete	erfasste	hochge-rechnete	erfasste	hochge-rechnete	erfasste	hochge-rechnete
	Anzahl	1 000	Anzahl	1 000	Anzahl	1 000	Anzahl	1 000	Anzahl	1 000	Anzahl	1 000	Anzahl	1 000	Anzahl	1 000
Haushalte insgesamt .....	5 860	35 247	5 919	35 375	7 858	35 528	7 771	35 555	7 828	35 887	7 947	36 462	7 835	36 521	7 888	36 640
<b>nach der Haushaltsgröße</b>																
1 Person .....	1 376	13 118	1 383	13 268	1 928	13 374	1 987	13 478	2 032	13 977	2 025	14 562	2 069	14 713	2 168	14 924
2 Personen .....	2 367	12 063	2 408	12 146	3 159	12 309	3 217	12 238	3 341	12 324	3 208	12 598	3 220	12 690	3 327	12 742
3 Personen .....	947	4 918	971	4 884	1 358	4 839	1 268	4 891	1 231	4 735	1 399	4 676	1 341	4 565	1 229	4 513
4 Personen .....	982	3 769	943	3 709	1 058	3 666	972	3 655	926	3 566	1 021	3 422	939	3 358	905	3 302
5 Personen und mehr .....	188	1 380	214	1 367	355	1 340	327	1 294	298	1 285	294	1 205	266	1 195	259	1 158
<b>nach der sozialen Stellung der Haupteinkommensbezieher und -bezieherinnen</b>																
Beamte/Beamtinnen .....	591	1 621	656	1 607	1 120	1 622	1 085	1 666	1 040	1 636	1 011	1 571	968	1 553	953	1 538
Angestellte .....	2 271	10 755	2 314	10 794	3 003	10 474	2 888	11 187	2 875	11 677	3 332	12 277	3 236	12 550	3 255	12 850
Arbeiter/-innen .....	592	7 035	582	6 778	813	6 860	797	6 528	775	6 438	757	6 524	712	6 193	691	6 040
Arbeitslose .....	363	2 157	349	2 289	414	3 528	416	3 781	365	2 814	346	2 639	340	2 805	311	2 679
Nichterwerbstätige .....	2 043	13 679	2 018	13 907	2 508	13 044	2 585	12 392	2 773	13 321	2 501	13 451	2 579	13 420	2 678	13 534
Rentner/-innen .....	1 635	10 934	1 613	11 068	1 877	10 193	1 962	9 734	2 086	10 495	1 881	10 852	1 964	10 824	2 057	10 728
Pensionäre/Pensionärinnen .....	269	1 365	281	1 396	480	1 488	503	1 379	540	1 490	440	1 472	467	1 382	479	1 363
<b>nach Haushaltsnettoeinkommensklassen<sup>2)</sup></b>																
von ... bis unter ... EUR																
unter 1 300 .....	1 013	11 615	946	11 747	1 121	11 996	1 133	11 691	1 119	11 747	1 130	11 331	1 033	11 093	1 037	10 762
1 300 – 1 700 .....	868	5 007	856	4 978	965	4 690	963	4 675	1 003	4 752	982	5 007	944	4 770	878	4 560
1 700 – 2 600 .....	1 647	10 415	1 700	10 496	2 177	10 625	2 171	10 623	2 156	10 635	2 008	10 268	1 993	10 510	1 990	10 625
2 600 – 3 600 .....	1 333	4 942	1 333	4 958	1 725	4 967	1 720	5 140	1 820	5 204	1 815	5 654	1 814	5 683	1 876	5 779
3 600 – 5 000 .....	747	2 271	822	2 264	1 367	2 304	1 284	2 416	1 262	2 485	1 428	2 916	1 434	3 066	1 425	3 334
5 000 – 18 000 .....	252	997	262	931	503	945	500	1 010	468	1 063	584	1 285	617	1 399	682	1 579
<b>nach dem Alter der Haupteinkommensbezieher und -bezieherinnen</b>																
von ... bis unter ... Jahren																
18 – 25 .....	(43)	(379)	(28)	(262)	(39)	(302)	(43)	(408)	(44)	(479)	101	674	(53)	(439)	(42)	(368)
25 – 35 .....	332	2 601	315	2 293	450	2 561	379	2 291	329	1 910	667	3 363	599	3 195	530	2 919
35 – 45 .....	1 296	7 733	1 316	7 335	1 633	7 301	1 469	6 859	1 345	6 645	1 472	6 366	1 318	5 781	1 190	5 261
45 – 55 .....	1 508	7 631	1 558	8 054	2 194	8 754	2 147	9 355	2 126	9 227	2 171	8 935	2 139	9 436	2 112	9 509
55 – 65 .....	1 246	7 353	1 229	7 409	1 665	7 201	1 701	7 300	1 784	7 543	1 647	7 297	1 727	7 871	1 896	8 623
65 – 70 .....	577	3 553	613	3 820	767	3 703	831	3 694	838	3 744	747	3 732	714	3 400	699	3 200
70 – 80 .....	.	.	678	4 588	851	4 292	905	4 152	1 026	4 624	920	4 904	1 029	5 085	1 135	5 372
80 und mehr .....	.	.	182	1 614	259	1 413	296	1 496	336	1 714	222	1 190	256	1 313	284	1 388
<b>nach dem Haushaltstyp</b>																
Alleinlebende .....	1 376	13 118	1 383	13 268	1 928	13 374	1 987	13 478	2 032	13 977	2 025	14 562	2 069	14 713	2 168	14 924
Alleinerziehende <sup>3)</sup> .....	214	1 291	199	1 181	241	1 222	215	1 178	202	1 157	263	1 167	244	1 173	225	1 118
Paare <sup>4)</sup> .....	2 985	16 096	3 051	15 744	3 976	15 649	4 003	15 544	4 039	15 310	3 967	15 512	3 986	15 467	4 074	15 312
ohne Kind .....	2 023	10 274	2 070	10 340	2 742	10 478	2 824	10 285	2 952	10 220	2 723	10 542	2 786	10 661	2 922	10 657
mit Kind(ern) <sup>5)</sup> .....	962	5 822	981	5 404	1 234	5 171	1 179	5 259	1 087	5 090	1 244	4 970	1 200	4 806	1 152	4 655
mit 1 Kind .....	279	2 227	322	2 073	456	2 051	445	2 132	411	2 056	505	2 056	495	1 935	454	1 853
mit 2 Kindern .....	582	2 638	545	2 468	587	2 354	555	2 358	515	2 288	586	2 294	567	2 241	560	2 178
mit 3 und mehr Kindern ....	101	957	114	863	191	766	179	769	161	746	153	620	138	630	138	624
Sonstige Haushalte <sup>6)</sup> .....	1 285	4 742	1 286	5 182	1 713	5 283	1 566	5 355	1 555	5 443	1 692	5 221	1 536	5 168	1 421	5 286

1) Stand: 1.1. des jeweiligen Jahres. 2008 fand keine LWR-Erhebung statt. – 2) Selbsteinstufung des Haushalts am 1.1. des jeweiligen Jahres. – 3) Mit ledigem(n) Kind(ern) unter 18 Jahren. – 4) Ehepaare und nichteheliche Lebensgemeinschaften einschließlich gleichgeschlechtlicher Lebenspartnerschaften. – 5) Ledige(s) Kind(er) unter 18 Jahren der Haupteinkommensbezieher/-innen oder der Ehe- bzw. Lebenspartner/-innen. – 6) U. a. Haushalte mit Kind(ern) über 18 Jahren, Mehrgenerationenhaushalte, Wohngemeinschaften usw.

Laufende Wirtschaftsrechnungen

Ü2 Ausstattung privater Haushalte<sup>1)</sup> mit ausgewählten Gebrauchsgütern 2003 – 2011

Ü2.1 Deutschland

Lfd. Nr.	Gegenstand der Nachweisung	2003	2004	2005	2006	2007	2009	2010	2011
1	Erfasste Haushalte (Anzahl) .....	5 860	5 919	7 858	7 771	7 828	7 947	7 835	7 888
2	Hochgerechnete Haushalte (1 000) .....	35 247	35 375	35 528	35 555	35 887	36 462	36 521	36 640
<b>Anteil der Haushalte in % (Ausstattungsgrad)</b>									
<b>Fahrzeuge</b>									
3	Personenkraftwagen .....	75,6	75,5	76,8	77,0	76,7	76,7	77,6	77,9
4	fabrikneu gekauft .....	36,0	35,3	36,0	35,9	36,0	34,2	36,8	36,2
5	gebraucht gekauft .....	45,2	45,3	46,6	46,9	46,3	47,3	46,0	46,7
6	geleast <sup>2)</sup> .....	2,6	2,7	2,9	3,0	2,7	3,8	3,5	3,6
7	Kraftrad (auch Mofa und Roller) .....	10,3	10,6	10,8	11,0	11,1	10,6	10,5	10,8
8	Fahrrad .....	79,6	79,7	79,8	81,2	80,1	80,5	80,7	81,0
<b>Unterhaltungselektronik</b>									
9	Fernseher .....	.	95,0	.	95,2	95,9	95,9	96,2	96,2
10	dar. Flachbildfernseher .....	.	.	.	5,0	9,3	25,8	36,7	48,7
11	Satellitenempfangsgerät .....	34,9	36,7	39,0	40,3	39,1	39,9	41,0	42,1
12	Kabelanschluss .....	54,2	54,0	52,1	51,6	50,0	48,5	48,0	46,4
13	DVB-T-Gerät .....	.	.	.	.	11,9	19,9	21,4	24,6
14	Pay-TV-Decoder .....	.	.	.	.	4,4	5,3	4,7	5,2
15	DVD-Player/-Recorder .....	26,5	36,4	50,1	59,3	62,9	71,6	70,8	71,3
16	Videokamera (Camcorder) .....	24,3	19,8	19,4	19,7	20,0	20,4	20,0	21,6
17	analog .....	18,0	15,0	13,8	13,6	12,7	11,1	10,5	11,1
18	digital .....	10,1	6,1	6,6	7,5	8,6	10,9	11,4	12,8
19	Fotoapparat .....	.	79,4	.	84,5	84,9	87,7	87,1	88,1
20	analog .....	.	75,6	74,9	73,6	70,0	60,0	54,6	50,7
21	digital .....	.	19,4	31,9	41,8	48,7	64,1	67,7	71,7
22	MP3-Player .....	.	.	14,7	22,8	29,0	39,8	41,2	42,3
23	CD-Player/-Recorder .....	73,5	70,0	69,6	76,9	78,2	81,5	79,8	79,0
24	Spielkonsole .....	.	.	.	14,4	14,9	20,3	22,5	23,9
<b>Informations- und Kommunikationstechnik</b>									
25	Personalcomputer (PC) .....	61,0	63,6	68,6	71,6	72,8	78,8	80,8	82,0
26	PC stationär .....	57,8	58,7	62,9	64,5	63,8	62,9	63,1	61,1
27	PC mobil (Notebook, Laptop, Netbook) ....	9,9	13,3	17,2	21,3	25,1	40,0	45,5	51,9
28	Internetzugang, -anschluss .....	42,6	47,1	54,6	57,9	60,0	68,9	72,9	75,9
29	Telefon .....	.	98,7	99,3	99,4	99,4	99,5	99,4	99,6
30	Festnetztelefon .....	.	95,1	95,9	95,2	95,4	91,5	91,6	92,7
31	Mobiltelefon (Handy, Autotelefon) .....	73,0	72,1	76,4	80,6	81,8	86,7	88,9	90,0
32	Telefaxgerät stationär .....	16,8	17,2	18,7	18,9	18,6	19,2	20,1	19,0
33	Navigationsgerät .....	.	.	4,4	7,7	12,3	27,0	33,2	38,9
<b>Haushalts- und sonstige Geräte</b>									
34	Kühlschrank, Kühl- und Gefrierkombination	.	.	99,1	98,9	99,4	98,7	97,8	99,1
35	Gefrierschrank, Gefriertruhe .....	80,0	73,9	72,5	72,3	73,6	54,1	54,0	57,2
36	Geschirrspülmaschine .....	54,9	56,7	59,1	61,6	62,4	64,8	65,7	67,0
37	Mikrowellengerät .....	60,5	62,3	67,0	68,0	68,7	71,9	72,9	72,0
38	Waschmaschine .....	.	95,5	.	.	.	.	.	95,0
39	Wäschetrockner .....	35,4	36,8	39,3	34,5	40,0	38,6	39,9	39,7
40	Sportgerät (Hometrainer) .....	24,5	26,6	27,3	28,4	28,9	30,1	29,7	30,3

1) Stand: 1.1. des jeweiligen Jahres. 2008 fand keine LWR-Erhebung statt. — 2) Einschließlich Firmenwagen, die auch privat genutzt werden dürfen. Keine Ratenkäufe.

Laufende Wirtschaftsrechnungen

Ü2 Ausstattung privater Haushalte<sup>1)</sup> mit ausgewählten Gebrauchsgütern 2003 – 2011

Ü2.1 Deutschland

Lfd. Nr.	Gegenstand der Nachweisung	2003	2004	2005	2006	2007	2009	2010	2011
1	Erfasste Haushalte (Anzahl) .....	5 860	5 919	7 858	7 771	7 828	7 947	7 835	7 888
2	Hochgerechnete Haushalte (1 000) .....	35 247	35 375	35 528	35 555	35 887	36 462	36 521	36 640
<b>Anzahl der Güter je 100 Haushalte (Ausstattungsbestand)</b>									
<b>Fahrzeuge</b>									
3	Personenkraftwagen .....	98,2	98,3	101,5	102,2	101,6	100,0	101,6	102,5
4	fabrikneu gekauft .....	39,7	39,3	40,3	40,5	40,8	38,1	41,5	40,8
5	gebraucht gekauft .....	55,7	56,2	58,0	58,6	57,9	57,7	56,3	57,8
6	geleast <sup>2)</sup> .....	2,9	2,9	3,2	3,2	2,9	4,2	3,7	3,9
7	Kraftrad (auch Mofa und Roller) .....	12,2	12,4	12,7	13,3	13,1	12,9	12,9	13,5
8	Fahrrad .....	181,0	180,5	178,1	187,8	186,5	182,0	182,3	183,6
<b>Unterhaltungselektronik</b>									
9	Fernseher .....	.	148,1	.	151,9	156,0	155,4	157,5	160,8
10	dar. Flachbildfernseher .....	.	.	.	5,6	10,1	29,8	44,5	63,6
11	Satellitenempfangsgerät .....	37,5	38,7	42,1	43,0	52,2	55,7	58,6	60,9
12	Kabelanschluss .....	55,5	55,8	53,7	52,9	50,0	49,7	49,3	47,5
13	DVB-T-Gerät .....	.	.	.	.	14,3	23,7	25,7	30,0
14	Pay-TV-Decoder .....	.	.	.	.	4,9	5,7	5,1	5,8
15	DVD-Player/-Recorder .....	31,6	50,9	63,2	75,6	84,2	114,1	94,5	94,2
16	Videokamera (Camcorder) .....	29,0	21,6	20,8	21,5	21,9	22,8	22,5	24,9
17	analog .....	18,5	15,3	14,0	13,7	12,9	11,5	10,7	11,4
18	digital .....	10,5	6,3	6,9	7,8	9,0	11,3	11,8	13,5
19	Fotoapparat .....	.	127,0	.	147,0	152,0	162,7	161,7	165,9
20	analog .....	.	105,7	102,7	98,1	92,6	77,6	69,9	65,3
21	digital .....	.	21,3	36,1	48,9	59,4	85,1	91,8	100,6
22	MP3-Player .....	.	.	18,5	31,2	41,4	62,4	65,5	68,1
23	CD-Player/-Recorder .....	129,8	105,6	104,3	124,2	134,5	156,6	129,9	127,9
24	Spielkonsole .....	.	.	.	18,3	20,8	33,8	39,2	42,3
<b>Informations- und Kommunikationstechnik</b>									
25	Personalcomputer (PC) .....	83,5	89,7	98,5	106,8	110,9	129,1	138,5	145,3
26	PC stationär .....	72,9	75,0	79,3	82,8	82,5	81,2	80,7	77,7
27	PC mobil (Notebook, Laptop, Netbook) ....	10,6	14,7	19,2	24,0	28,4	47,8	57,8	67,5
28	Internetzugang, -anschluss .....	44,6	49,5	57,2	60,1	62,7	73,3	77,6	83,3
29	Telefon .....	.	222,5	241,3	261,2	267,0	270,6	273,2	280,3
30	Festnetztelefon .....	.	107,8	114,7	124,0	125,9	113,7	112,3	114,6
31	Mobiltelefon (Handy, Autotelefon) .....	113,9	114,7	126,5	137,1	141,1	156,9	160,9	165,7
32	Telefaxgerät stationär .....	17,1	17,4	18,9	19,1	18,7	19,4	21,7	19,3
33	Navigationsgerät .....	.	.	4,6	8,0	12,9	29,2	36,5	43,3
<b>Haushalts- und sonstige Geräte</b>									
34	Kühlschrank, Kühl- und Gefrierkombination	.	.	115,3	117,1	118,1	120,0	119,9	121,1
35	Gefrierschrank, Gefriertruhe .....	94,5	86,9	83,6	83,0	85,2	60,4	60,6	64,0
36	Geschirrspülmaschine .....	55,6	57,4	59,8	62,5	63,3	65,5	66,7	68,0
37	Mikrowellengerät .....	61,8	63,9	68,7	70,1	70,4	73,8	75,4	74,3
38	Waschmaschine .....	.	97,2	.	.	.	.	.	97,0
39	Wäschetrockner .....	35,6	36,9	39,5	34,6	40,1	38,8	40,2	39,9
40	Sportgerät (Hometrainer) .....	27,0	29,5	31,0	32,5	33,4	36,0	35,8	36,7

1) Stand: 1.1. des jeweiligen Jahres. 2008 fand keine LWR-Erhebung statt. — 2) Einschließlich Firmenwagen, die auch privat genutzt werden dürfen. Keine Ratenkäufe.

**Ü2 Ausstattung privater Haushalte<sup>1)</sup> mit ausgewählten Gebrauchsgütern 2003 – 2011**

Ü2.2 Früheres Bundesgebiet ohne Berlin-West (vor 2010: Früheres Bundesgebiet einschließlich Berlin-West)

Lfd. Nr.	Gegenstand der Nachweisung	2003	2004	2005	2006	2007	2009	2010	2011
1	Erfasste Haushalte (Anzahl) .....	3 703	3 751	6 353	6 281	6 310	6 437	6 093	6 122
2	Hochgerechnete Haushalte (1 000) .....	28 548	28 674	28 831	28 838	29 098	29 609	28 570	28 694
<b>Anteil der Haushalte in % (Ausstattungsgrad)</b>									
<b>Fahrzeuge</b>									
3	Personenkraftwagen .....	76,6	76,6	77,5	78,0	77,7	78,0	79,6	79,7
4	fabrikneu gekauft .....	35,9	35,3	35,5	36,2	36,3	34,6	37,6	37,1
5	gebraucht gekauft .....	46,3	46,2	47,5	47,7	47,1	48,0	47,4	47,9
6	geleast <sup>2)</sup> .....	2,8	2,9	3,2	3,3	3,0	4,1	3,8	3,9
7	Kraftrad (auch Mofa und Roller) .....	11,0	11,4	11,8	12,0	12,0	11,0	11,1	11,4
8	Fahrrad .....	80,9	81,0	81,1	82,4	81,1	81,3	81,2	81,6
<b>Unterhaltungselektronik</b>									
9	Fernseher .....	.	94,4	.	94,7	95,6	95,8	96,3	96,2
10	dar. Flachbildfernseher .....	.	.	.	5,1	9,0	25,9	36,6	48,6
11	Satellitenempfangsgerät .....	35,9	37,8	40,1	41,7	40,6	40,8	43,4	44,2
12	Kabelanschluss .....	51,3	51,3	49,8	49,1	47,5	46,2	44,5	43,2
13	DVB-T-Gerät .....	.	.	.	.	13,2	21,2	22,2	25,3
14	Pay-TV-Decoder .....	.	.	.	.	4,5	5,8	5,1	5,7
15	DVD-Player/-Recorder .....	26,8	37,6	51,0	60,0	63,1	71,8	70,4	70,7
16	Videokamera (Camcorder) .....	24,8	19,8	19,1	19,3	19,9	20,5	19,9	21,3
17	analog .....	18,0	14,7	13,5	13,3	12,6	10,9	10,2	10,8
18	digital .....	11,0	6,5	6,6	7,4	8,6	11,2	11,5	12,9
19	Fotoapparat .....	.	79,2	.	84,4	85,0	87,7	87,0	88,1
20	analog .....	.	75,4	74,2	73,1	69,3	58,9	53,7	50,7
21	digital .....	.	20,3	33,1	42,9	50,0	65,5	68,5	72,1
22	MP3-Player .....	.	.	15,4	23,4	29,8	41,6	42,8	43,8
23	CD-Player/-Recorder .....	73,7	70,3	70,1	77,8	79,2	82,0	79,5	78,6
24	Spielkonsole .....	.	.	.	15,1	15,8	21,1	23,8	25,0
<b>Informations- und Kommunikationstechnik</b>									
25	Personalcomputer (PC) .....	61,5	64,2	69,0	72,2	73,4	80,0	81,8	82,8
26	PC stationär .....	58,1	59,1	63,1	64,9	64,5	63,5	63,8	62,0
27	PC mobil (Notebook, Laptop, Netbook) ....	10,5	13,8	17,6	21,9	25,8	41,5	46,7	53,2
28	Internetzugang, -anschluss .....	43,2	47,6	55,2	58,6	60,8	71,0	74,5	77,1
29	Telefon .....	.	98,6	99,2	99,3	99,4	99,4	99,3	99,5
30	Festnetztelefon .....	.	95,0	95,8	95,2	95,5	92,2	92,0	93,6
31	Mobiltelefon (Handy, Autotelefon) .....	73,1	71,8	76,7	80,5	81,7	86,9	88,5	89,9
32	Telefaxgerät stationär .....	17,9	18,6	19,5	19,8	19,3	20,8	21,2	20,2
33	Navigationsgerät .....	.	.	4,7	8,1	13,0	27,9	34,1	40,1
<b>Haushalts- und sonstige Geräte</b>									
34	Kühlschrank, Kühl- und Gefrierkombination	.	.	99,0	99,0	99,4	98,7	97,6	99,1
35	Gefrierschrank, Gefriertruhe .....	80,3	75,1	73,4	73,7	75,7	56,0	56,9	60,3
36	Geschirrspülmaschine .....	57,6	58,9	61,3	63,7	64,3	66,2	67,4	68,8
37	Mikrowellengerät .....	60,7	62,3	67,3	68,0	68,9	72,1	72,9	71,8
38	Waschmaschine .....	.	94,8	.	.	.	.	.	94,4
39	Wäschetrockner .....	39,2	40,7	43,2	38,6	44,1	42,4	44,9	44,2
40	Sportgerät (Hometrainer) .....	24,8	27,0	27,4	28,4	29,1	30,3	30,5	31,4

1) Stand: 1.1. des jeweiligen Jahres. 2008 fand keine LWR-Erhebung statt. — 2) Einschließlich Firmenwagen, die auch privat genutzt werden dürfen. Keine Ratenkäufe.

**Ü2 Ausstattung privater Haushalte<sup>1)</sup> mit ausgewählten Gebrauchsgütern 2003 – 2011**

Ü2.2 Früheres Bundesgebiet ohne Berlin-West (vor 2010: Früheres Bundesgebiet einschließlich Berlin-West)

Lfd. Nr.	Gegenstand der Nachweisung	2003	2004	2005	2006	2007	2009	2010	2011
1	Erfasste Haushalte (Anzahl) .....	3 703	3 751	6 353	6 281	6 310	6 437	6 093	6 122
2	Hochgerechnete Haushalte (1 000) .....	28 548	28 674	28 831	28 838	29 098	29 609	28 570	28 694
<b>Anzahl der Güter je 100 Haushalte (Ausstattungsbestand)</b>									
<b>Fahrzeuge</b>									
3	Personenkraftwagen .....	99,5	99,7	102,4	103,3	103,1	101,7	104,5	105,2
4	fabrikneu gekauft .....	39,7	39,5	39,8	41,0	41,2	38,6	42,4	41,8
5	gebraucht gekauft .....	56,8	57,2	59,1	58,9	58,7	58,6	58,0	59,1
6	geleast <sup>2)</sup> .....	3,1	3,1	3,6	3,5	3,2	4,5	4,1	4,3
7	Kraftrad (auch Mofa und Roller) .....	12,9	13,4	13,8	14,5	14,2	13,2	13,5	14,2
8	Fahrrad .....	186,8	185,3	182,4	192,9	191,7	186,1	186,7	188,3
<b>Unterhaltungselektronik</b>									
9	Fernseher .....	.	148,1	.	151,8	156,9	155,1	157,7	161,8
10	dar. Flachbildfernseher .....	.	.	.	5,7	9,9	29,9	44,8	64,3
11	Satellitenempfangsgerät .....	38,6	40,0	43,5	44,6	54,3	57,4	62,5	64,5
12	Kabelanschluss .....	52,6	53,2	51,5	50,5	47,5	47,4	46,0	44,3
13	DVB-T-Gerät .....	.	.	.	.	16,0	25,5	27,0	30,9
14	Pay-TV-Decoder .....	.	.	.	.	5,1	6,4	5,6	6,4
15	DVD-Player/-Recorder .....	32,0	52,7	64,7	77,1	86,0	114,7	94,3	93,6
16	Videokamera (Camcorder) .....	30,0	21,7	20,5	21,1	21,8	22,8	22,4	24,6
17	analog .....	18,5	15,0	13,6	13,4	12,8	11,2	10,5	11,1
18	digital .....	11,4	6,7	6,9	7,7	9,0	11,6	11,9	13,5
19	Fotoapparat .....	.	128,8	.	149,2	154,4	165,6	164,3	168,8
20	analog .....	.	106,3	102,7	98,7	93,0	77,3	69,9	65,8
21	digital .....	.	22,4	37,3	50,5	61,5	88,4	94,5	103,0
22	MP3-Player .....	.	.	19,2	32,4	42,8	66,2	69,1	71,9
23	CD-Player/-Recorder .....	131,6	107,7	106,9	127,3	139,4	159,5	132,2	130,2
24	Spielkonsole .....	.	.	.	19,3	22,3	35,7	42,1	44,9
<b>Informations- und Kommunikationstechnik</b>									
25	Personalcomputer (PC) .....	85,6	91,7	100,0	109,1	113,7	133,9	143,2	150,4
26	PC stationär .....	74,2	76,5	80,3	84,4	84,5	83,8	83,3	80,5
27	PC mobil (Notebook, Laptop, Netbook) ....	11,4	15,3	19,8	24,7	29,2	50,1	59,9	69,9
28	Internetzugang, -anschluss .....	45,3	50,2	58,0	61,0	63,8	75,7	79,5	85,3
29	Telefon .....	.	223,1	243,6	265,0	272,0	275,6	277,4	286,1
30	Festnetztelefon .....	.	109,2	116,7	127,8	130,1	117,0	115,2	117,9
31	Mobiltelefon (Handy, Autotelefon) .....	113,9	113,9	126,9	137,2	141,9	158,6	162,2	168,1
32	Telefaxgerät stationär .....	18,2	18,7	19,7	19,9	19,5	21,0	23,1	20,5
33	Navigationsgerät .....	.	.	4,9	8,3	13,6	30,3	37,8	44,8
<b>Haushalts- und sonstige Geräte</b>									
34	Kühlschrank, Kühl- und Gefrierkombination	.	.	116,3	118,5	119,8	121,0	121,2	122,5
35	Gefrierschrank, Gefriertruhe .....	95,7	88,7	84,9	84,7	87,7	62,5	63,8	67,6
36	Geschirrspülmaschine .....	58,4	59,7	62,1	64,7	65,3	67,0	68,5	69,9
37	Mikrowellengerät .....	62,0	63,8	69,0	70,2	70,7	73,7	75,3	74,0
38	Waschmaschine .....	.	96,6	.	.	.	.	.	96,2
39	Wäschetrockner .....	39,4	40,9	43,4	38,8	44,3	42,7	45,3	44,5
40	Sportgerät (Hometrainer) .....	27,5	30,1	31,4	32,7	33,9	36,5	37,2	38,5

1) Stand: 1.1. des jeweiligen Jahres. 2008 fand keine LWR-Erhebung statt. — 2) Einschließlich Firmenwagen, die auch privat genutzt werden dürfen. Keine Ratenkäufe.

**Ü2 Ausstattung privater Haushalte<sup>1)</sup> mit ausgewählten Gebrauchsgütern 2003 – 2011**

Ü2.3 Neue Länder und Berlin (vor 2010: Neue Länder und Berlin-Ost)

Lfd. Nr.	Gegenstand der Nachweisung	2003	2004	2005	2006	2007	2009	2010	2011
1	Erfasste Haushalte (Anzahl) .....	2 157	2 168	1 505	1 490	1 518	1 510	1 742	1 766
2	Hochgerechnete Haushalte (1 000) .....	6 699	6 700	6 696	6 717	6 789	6 853	7 950	7 946
<b>Anteil der Haushalte in % (Ausstattungsgrad)</b>									
<b>Fahrzeuge</b>									
3	Personenkraftwagen .....	71,4	71,0	74,1	72,9	72,4	71,0	70,2	71,4
4	fabrikneu gekauft .....	36,5	35,3	38,4	34,4	34,9	32,2	34,0	33,2
5	gebraucht gekauft .....	40,8	41,5	43,0	43,6	43,0	44,0	40,9	42,2
6	geleast <sup>2)</sup> .....	(1,8)	(1,9)	(1,5)	(1,7)	(1,6)	(2,5)	(2,3)	(2,3)
7	Kraftrad (auch Mofa und Roller) .....	7,3	7,0	6,4	6,9	7,1	8,9	8,3	8,8
8	Fahrrad .....	73,9	74,1	74,3	76,4	76,0	77,2	79,0	79,0
<b>Unterhaltungselektronik</b>									
9	Fernseher .....	.	97,7	.	97,5	97,1	96,1	95,8	96,3
10	dar. Flachbildfernseher .....	.	.	.	(4,9)	10,2	25,6	37,0	49,0
11	Satellitenempfangsgerät .....	30,4	31,9	34,6	34,2	32,6	36,0	32,3	34,5
12	Kabelanschluss .....	66,6	65,6	62,4	62,0	60,6	58,7	60,5	58,1
13	DVB-T-Gerät .....	.	.	.	.	6,3	14,4	18,2	22,0
14	Pay-TV-Decoder .....	.	.	.	.	(4,0)	(2,9)	(3,0)	(3,2)
15	DVD-Player/-Recorder .....	25,3	31,3	46,4	56,0	62,1	70,9	72,2	73,4
16	Videokamera (Camcorder) .....	22,1	19,9	21,0	21,6	20,5	19,9	20,4	22,8
17	analog .....	17,9	16,3	15,3	14,9	13,3	12,0	11,4	12,1
18	digital .....	6,4	4,8	6,7	8,0	8,8	9,7	10,8	12,5
19	Fotoapparat .....	.	79,9	.	84,9	84,7	87,4	87,4	88,4
20	analog .....	.	76,3	77,9	75,9	72,8	65,1	57,7	50,6
21	digital .....	.	15,5	27,1	36,9	42,8	57,7	64,8	70,2
22	MP3-Player .....	.	.	11,9	20,3	25,7	32,0	35,6	37,0
23	CD-Player/-Recorder .....	72,3	68,8	67,7	73,2	74,1	79,1	80,8	80,4
24	Spielkonsole .....	.	.	.	11,0	11,2	16,7	17,7	19,9
<b>Informations- und Kommunikationstechnik</b>									
25	Personalcomputer (PC) .....	58,9	61,3	66,6	69,0	70,3	73,7	77,0	79,1
26	PC stationär .....	56,6	56,9	62,1	62,6	60,9	60,3	60,7	58,1
27	PC mobil (Notebook, Laptop, Netbook) ....	6,9	11,3	15,2	18,5	21,9	33,6	41,2	47,3
28	Internetzugang, -anschluss .....	40,5	44,9	51,6	54,9	56,4	59,7	67,5	71,6
29	Telefon .....	.	99,2	99,8	99,7	99,5	99,9	99,9	99,8
30	Festnetztelefon .....	.	95,3	96,3	95,2	94,8	88,9	90,3	89,5
31	Mobiltelefon (Handy, Autotelefon) .....	72,5	73,5	75,3	81,2	81,9	85,8	90,6	90,2
32	Telefaxgerät stationär .....	12,2	11,3	15,4	15,0	15,4	12,5	16,3	14,7
33	Navigationsgerät .....	.	.	(3,1)	6,2	9,6	23,0	29,6	34,5
<b>Haushalts- und sonstige Geräte</b>									
34	Kühlschrank, Kühl- und Gefrierkombination	.	.	99,6	98,8	99,5	98,8	98,6	99,3
35	Gefrierschrank, Gefriertruhe .....	78,7	68,9	68,7	66,5	64,6	45,6	43,9	46,2
36	Geschirrspülmaschine .....	43,5	47,4	49,6	52,4	54,1	58,6	59,6	60,6
37	Mikrowellengerät .....	59,5	62,6	65,5	67,8	67,7	71,3	73,0	72,7
38	Waschmaschine .....	.	98,7	.	.	.	.	.	97,3
39	Wäschetrockner .....	19,2	20,0	22,8	16,7	22,4	21,8	21,9	23,3
40	Sportgerät (Hometrainer) .....	23,0	24,9	26,8	28,2	28,4	29,1	26,8	26,6

1) Stand: 1.1. des jeweiligen Jahres. 2008 fand keine LWR-Erhebung statt. — 2) Einschließlich Firmenwagen, die auch privat genutzt werden dürfen. Keine Ratenkäufe.

**Ü2 Ausstattung privater Haushalte<sup>1)</sup> mit ausgewählten Gebrauchsgütern 2003 – 2011**

Ü2.3 Neue Länder und Berlin (vor 2010: Neue Länder und Berlin-Ost)

Lfd. Nr.	Gegenstand der Nachweisung	2003	2004	2005	2006	2007	2009	2010	2011
1	Erfasste Haushalte (Anzahl) .....	2 157	2 168	1 505	1 490	1 518	1 510	1 742	1 766
2	Hochgerechnete Haushalte (1 000) .....	6 699	6 700	6 696	6 717	6 789	6 853	7 950	7 946
<b>Anzahl der Güter je 100 Haushalte (Ausstattungsbestand)</b>									
<b>Fahrzeuge</b>									
3	Personenkraftwagen .....	92,6	92,3	97,7	97,5	95,5	92,8	91,1	92,7
4	fabrikneu gekauft .....	39,5	38,5	42,5	38,4	39,1	36,0	38,4	37,2
5	gebraucht gekauft .....	50,9	51,8	53,5	57,3	54,6	54,2	50,3	53,0
6	geleast <sup>2)</sup> .....	(2,1)	(2,0)	(1,7)	(1,9)	(1,8)	(2,7)	(2,4)	(2,5)
7	Kraftrad (auch Mofa und Roller) .....	8,9	7,8	7,8	8,3	8,2	11,5	10,6	10,8
8	Fahrrad .....	156,5	159,7	159,7	165,9	164,1	164,2	166,2	166,9
<b>Unterhaltungselektronik</b>									
9	Fernseher .....	.	147,8	.	152,0	152,2	156,4	156,9	157,4
10	dar. Flachbildfernseher .....	.	.	.	(5,2)	11,2	29,3	43,8	61,1
11	Satellitenempfangsgerät .....	32,6	33,5	36,1	36,0	43,3	48,2	44,5	47,9
12	Kabelanschluss .....	67,7	67,0	63,3	62,9	60,6	59,6	61,3	58,9
13	DVB-T-Gerät .....	.	.	.	.	6,7	15,6	21,1	26,4
14	Pay-TV-Decoder .....	.	.	.	.	(4,3)	(3,1)	(3,4)	(3,6)
15	DVD-Player/-Recorder .....	29,7	43,0	56,9	69,6	76,8	111,7	94,9	96,4
16	Videokamera (Camcorder) .....	25,0	21,2	22,1	23,3	22,2	22,5	23,0	26,0
17	analog .....	18,3	16,4	15,5	15,3	13,3	12,5	11,6	12,4
18	digital .....	6,7	4,8	6,7	8,0	8,8	9,9	11,3	13,6
19	Fotoapparat .....	.	119,2	.	138,0	141,6	150,2	152,2	155,3
20	analog .....	.	102,7	103,0	95,9	91,3	79,0	70,1	63,4
21	digital .....	.	16,5	30,9	42,1	50,3	71,1	82,1	91,9
22	MP3-Player .....	.	.	15,3	26,1	35,6	45,7	52,2	54,2
23	CD-Player/-Recorder .....	121,8	96,7	93,3	111,0	113,3	144,0	121,7	119,9
24	Spielkonsole .....	.	.	.	14,2	14,1	25,6	28,6	33,1
<b>Informations- und Kommunikationstechnik</b>									
25	Personalcomputer (PC) .....	74,3	81,0	92,1	97,1	98,9	108,5	121,3	126,6
26	PC stationär .....	67,1	68,8	75,4	76,2	73,7	70,2	71,3	67,7
27	PC mobil (Notebook, Laptop, Netbook) ....	7,3	12,3	16,7	20,8	25,2	38,3	50,0	58,9
28	Internetzugang, -anschluss .....	41,6	46,5	53,4	56,4	58,0	62,5	70,9	76,4
29	Telefon .....	.	219,9	231,4	244,7	245,4	248,7	258,3	259,2
30	Festnetztelefon .....	.	102,0	106,3	107,9	107,6	99,3	102,2	102,5
31	Mobiltelefon (Handy, Autotelefon) .....	113,7	118,0	125,1	136,8	137,8	149,4	156,0	156,8
32	Telefaxgerät stationär .....	12,3	11,5	15,5	15,3	15,5	12,5	16,5	14,8
33	Navigationsgerät .....	.	.	(3,1)	6,3	10,0	24,5	31,8	37,9
<b>Haushalts- und sonstige Geräte</b>									
34	Kühlschrank, Kühl- und Gefrierkombination	.	.	111,1	111,5	110,9	115,9	115,1	115,7
35	Gefrierschrank, Gefriertruhe .....	89,5	79,1	77,9	75,6	74,3	51,7	49,3	51,2
36	Geschirrspülmaschine .....	43,8	47,8	50,0	53,0	54,6	59,3	60,3	61,4
37	Mikrowellengerät .....	61,1	64,2	67,2	69,7	69,2	74,1	75,8	75,6
38	Waschmaschine .....	.	100,0	.	.	.	.	.	99,7
39	Wäschetrockner .....	19,3	20,0	22,8	16,7	22,4	21,9	21,9	23,3
40	Sportgerät (Hometrainer) .....	24,6	27,0	29,3	31,3	31,4	33,8	30,6	30,1

1) Stand: 1.1. des jeweiligen Jahres. 2008 fand keine LWR-Erhebung statt. — 2) Einschließlich Firmenwagen, die auch privat genutzt werden dürfen. Keine Ratenkäufe.



**Ü3 Mehrfachausstattung privater Haushalte<sup>1)</sup> mit ausgewählten Gebrauchsgütern 2011**

Ü3.1 Deutschland

Lfd. Nr.	Gegenstand der Nachweisung	Haushalte insgesamt	Haushalte mit jeweiligem Gebrauchsgut mit ... -facher Ausstattung			Durchschnittliche Anzahl des jeweiligen Gebrauchsguts über ...	
			1	2	3 und mehr	Haushalte insgesamt	Haushalte mit 3- und mehrfacher Ausstattung
1	Erfasste Haushalte (Anzahl).....	7 888	—	—	—	—	—
2	Hochgerechnete Haushalte (1 000).....	36 640	—	—	—	—	—
			Haushalte in 1 000			Anzahl	
	<b>Fahrzeuge</b>						
3	Personenkraftwagen.....	28 544	20 817	6 668	1 060	1,3	3,2
4	fabrikneu gekauft.....	13 276	11 680	1 517	(79)	1,1	(3,1)
5	gebraucht gekauft.....	17 106	13 605	3 056	444	1,2	3,3
6	geleast <sup>2)</sup> .....	1 313	1 208	(98)	/	1,1	/
7	Kraftrad (auch Mofa und Roller).....	3 971	3 208	603	(159)	1,2	(3,3)
8	Fahrrad.....	29 693	10 216	9 735	9 742	2,3	3,9
	<b>Unterhaltungselektronik</b>						
9	Fernseher.....	35 255	18 978	11 034	5 243	1,7	3,4
10	dar. Flachbildfernseher.....	17 852	13 501	3 477	874	1,3	3,3
11	Satellitenempfangsgerät.....	15 414	10 659	3 103	1 652	1,4	3,3
12	Kabelanschluss.....	17 006	16 631	354	/	1,0	/
13	DVB-T-Gerät.....	9 008	7 368	1 397	(242)	1,2	(3,3)
14	Pay-TV-Decoder.....	1 903	1 716	(172)	/	1,1	/
15	DVD-Player/-Recorder.....	26 125	19 790	4 840	1 494	1,3	3,4
16	Videokamera (Camcorder).....	7 931	6 917	915	(99)	1,1	(3,7)
17	analog.....	4 055	3 975	/	/	1,0	/
18	digital.....	4 688	4 484	(174)	/	1,1	/
19	Fotoapparat.....	32 291	15 305	10 380	6 607	1,9	3,7
20	analog.....	18 562	14 889	2 687	987	1,3	3,7
21	digital.....	26 279	18 196	6 131	1 952	1,4	3,3
22	MP3-Player.....	15 505	9 226	4 098	2 181	1,6	3,4
23	CD-Player/-Recorder.....	28 933	17 743	6 767	4 424	1,6	3,5
24	Spielkonsole.....	8 767	5 033	2 019	1 715	1,8	3,7
	<b>Informations- und Kommunikationstechnik</b>						
25	Personalcomputer (PC).....	30 047	15 876	8 518	5 653	1,8	3,6
26	PC stationär.....	22 399	17 770	3 512	1 116	1,3	3,3
27	PC mobil (Notebook, Laptop, Netbook).....	19 018	14 538	3 513	967	1,3	3,3
28	Internetzugang, -anschluss.....	27 810	25 862	1 424	524	1,1	3,5
29	Telefon.....	36 493	4 874	13 786	17 833	2,8	3,9
30	Festnetztelefon.....	33 982	28 883	3 435	1 664	1,2	3,7
31	Mobiltelefon (Handy, Autotelefon).....	32 977	15 299	11 106	6 571	1,8	3,5
32	Telefaxgerät stationär.....	6 959	6 871	/	/	1,0	/
33	Navigationsgerät.....	14 243	12 765	1 354	(123)	1,1	(3,1)
	<b>Haushalts- und sonstige Geräte</b>						
34	Kühlschrank, Kühl- und Gefrierkombination	36 319	29 152	6 389	778	1,2	3,1
35	Gefrierschrank, Gefriertruhe.....	20 961	18 659	2 129	(174)	1,1	(3,2)
36	Geschirrspülmaschine.....	24 562	24 210	342	/	1,0	/
37	Mikrowellengerät.....	26 388	25 566	796	/	1,0	/
38	Waschmaschine.....	34 806	34 110	674	/	1,0	/
39	Wäschetrockner.....	14 532	14 448	/	/	1,0	/
40	Sportgerät (Hometrainer).....	11 108	9 387	1 342	(378)	1,2	(3,6)

1) Stand: 1.1. des jeweiligen Jahres. 2008 fand keine LWR-Erhebung statt. — 2) Einschließlich Firmenwagen, die auch privat genutzt werden dürfen. Keine Ratenkäufe.

**Ü3 Mehrfachausstattung privater Haushalte<sup>1)</sup> mit ausgewählten Gebrauchsgütern 2011**

Ü3.2 Früheres Bundesgebiet ohne Berlin-West (vor 2010: Früheres Bundesgebiet einschließlich Berlin-West)

Lfd. Nr.	Gegenstand der Nachweisung	Haushalte insgesamt	Haushalte mit jeweiligem Gebrauchsgut mit ... -facher Ausstattung			Durchschnittliche Anzahl des jeweiligen Gebrauchsguts über ...	
			1	2	3 und mehr	Haushalte insgesamt	Haushalte mit 3- und mehrfacher Ausstattung
1	Erfasste Haushalte (Anzahl).....	6 122	—	—	—	—	—
2	Hochgerechnete Haushalte (1 000).....	28 694	—	—	—	—	—
		Haushalte in 1 000				Anzahl	
	<b>Fahrzeuge</b>						
3	Personenkraftwagen.....	22 872	16 593	5 442	836	1,3	3,3
4	fabrikneu gekauft.....	10 641	9 354	1 221	(66)	1,1	(3,1)
5	gebraucht gekauft.....	13 754	11 003	2 406	345	1,2	3,3
6	geleast <sup>2)</sup> .....	1 128	1 036	/	/	1,1	/
7	Kraftrad (auch Mofa und Roller).....	3 275	2 621	536	(118)	1,2	(3,4)
8	Fahrrad.....	23 419	7 855	7 658	7 907	2,3	3,9
	<b>Unterhaltungselektronik</b>						
9	Fernseher.....	27 600	14 860	8 486	4 254	1,7	3,4
10	dar. Flachbildfernseher.....	13 956	10 381	2 864	711	1,3	3,3
11	Satellitenempfangsgerät.....	12 673	8 692	2 567	1 414	1,5	3,3
12	Kabelanschluss.....	12 392	12 084	(288)	/	1,0	/
13	DVB-T-Gerät.....	7 261	5 902	1 170	(189)	1,2	(3,4)
14	Pay-TV-Decoder.....	1 646	1 488	(143)	/	1,1	/
15	DVD-Player/-Recorder.....	20 293	15 365	3 722	1 205	1,3	3,4
16	Videokamera (Camcorder).....	6 116	5 308	752	/	1,2	/
17	analog.....	3 093	3 040	/	/	1,0	/
18	digital.....	3 694	3 552	(130)	/	1,0	/
19	Fotoapparat.....	25 269	11 805	7 978	5 486	1,9	3,8
20	analog.....	14 544	11 609	2 099	836	1,3	3,7
21	digital.....	20 702	14 037	4 980	1 686	1,4	3,3
22	MP3-Player.....	12 565	7 246	3 453	1 866	1,6	3,5
23	CD-Player/-Recorder.....	22 543	13 557	5 234	3 752	1,7	3,6
24	Spielkonsole.....	7 184	4 082	1 649	1 454	1,8	3,8
	<b>Informations- und Kommunikationstechnik</b>						
25	Personalcomputer (PC).....	23 762	12 184	6 797	4 782	1,8	3,6
26	PC stationär.....	17 784	13 797	2 970	1 017	1,3	3,3
27	PC mobil (Notebook, Laptop, Netbook).....	15 256	11 568	2 819	869	1,3	3,3
28	Internetzugang, -anschluss.....	22 123	20 511	1 120	492	1,1	3,5
29	Telefon.....	28 559	3 657	10 549	14 352	2,9	4,0
30	Festnetztelefon.....	26 866	22 521	2 860	1 486	1,3	3,8
31	Mobiltelefon (Handy, Autotelefon).....	25 809	11 783	8 637	5 390	1,9	3,6
32	Telefaxgerät stationär.....	5 793	5 716	/	/	1,0	/
33	Navigationsgerät.....	11 499	10 280	1 103	(116)	1,1	(3,1)
	<b>Haushalts- und sonstige Geräte</b>						
34	Kühlschrank, Kühl- und Gefrierkombination	28 431	22 443	5 328	660	1,2	3,1
35	Gefrierschrank, Gefriertruhe.....	17 288	15 356	1 786	(146)	1,1	(3,2)
36	Geschirrspülmaschine.....	19 749	19 458	(281)	/	1,0	/
37	Mikrowellengerät.....	20 612	20 021	564	/	1,0	/
38	Waschmaschine.....	27 075	26 567	485	/	1,0	/
39	Wäschetrockner.....	12 679	12 597	/	/	1,0	/
40	Sportgerät (Hometrainer).....	8 998	7 511	1 142	(344)	1,2	(3,6)

1) Stand: 1.1. des jeweiligen Jahres. 2008 fand keine LWR-Erhebung statt. — 2) Einschließlich Firmenwagen, die auch privat genutzt werden dürfen. Keine Ratenkäufe.

**Ü3 Mehrfachausstattung privater Haushalte<sup>1)</sup> mit ausgewählten Gebrauchsgütern 2011**

Ü3.3 Neue Länder und Berlin (vor 2010: Neue Länder und Berlin-Ost)

Lfd. Nr.	Gegenstand der Nachweisung	Haushalte insgesamt	Haushalte mit jeweiligem Gebrauchsgut mit ... -facher Ausstattung			Durchschnittliche Anzahl des jeweiligen Gebrauchsguts über ...	
			1	2	3 und mehr	Haushalte insgesamt	Haushalte mit 3- und mehrfacher Ausstattung
1	Erfasste Haushalte (Anzahl).....	1 766	—	—	—	—	—
2	Hochgerechnete Haushalte (1 000).....	7 946	—	—	—	—	—
		Haushalte in 1 000				Anzahl	
	<b>Fahrzeuge</b>						
3	Personenkraftwagen.....	5 673	4 223	1 226	(224)	1,3	(3,1)
4	fabrikneu gekauft.....	2 634	2 326	295	/	1,1	/
5	gebraucht gekauft.....	3 352	2 602	650	(100)	1,3	(3,1)
6	geleast <sup>2)</sup> .....	(185)	(172)	/	—	(1,1)	—
7	Kraftrad (auch Mofa und Roller).....	696	587	(67)	/	1,2	/
8	Fahrrad.....	6 274	2 361	2 077	1 835	2,1	3,7
	<b>Unterhaltungselektronik</b>						
9	Fernseher.....	7 655	4 118	2 548	989	1,6	3,3
10	dar. Flachbildfernseher.....	3 896	3 120	613	(163)	1,2	(3,1)
11	Satellitenempfangsgerät.....	2 741	1 967	536	(238)	1,4	(3,2)
12	Kabelanschluss.....	4 614	4 548	/	—	1,0	—
13	DVB-T-Gerät.....	1 747	1 466	(228)	/	1,2	/
14	Pay-TV-Decoder.....	(257)	(227)	/	—	(1,1)	—
15	DVD-Player/-Recorder.....	5 832	4 425	1 118	(289)	1,3	(3,5)
16	Videokamera (Camcorder).....	1 815	1 609	(163)	/	1,1	/
17	analog.....	962	935	/	—	1,0	—
18	digital.....	995	932	/	/	1,1	/
19	Fotoapparat.....	7 022	3 500	2 402	1 121	1,8	3,6
20	analog.....	4 018	3 279	588	(151)	1,3	(3,9)
21	digital.....	5 577	4 159	1 151	(267)	1,3	(3,1)
22	MP3-Player.....	2 940	1 980	645	(315)	1,5	(3,3)
23	CD-Player/-Recorder.....	6 390	4 185	1 533	672	1,5	3,4
24	Spielkonsole.....	1 583	951	370	(262)	1,7	(3,6)
	<b>Informations- und Kommunikationstechnik</b>						
25	Personalcomputer (PC).....	6 284	3 693	1 721	871	1,6	3,4
26	PC stationär.....	4 615	3 974	542	(99)	1,2	(3,3)
27	PC mobil (Notebook, Laptop, Netbook).....	3 762	2 970	694	(99)	1,2	(3,2)
28	Internetzugang, -anschluss.....	5 688	5 351	(304)	/	1,1	/
29	Telefon.....	7 933	1 216	3 236	3 481	2,6	3,7
30	Festnetztelefon.....	7 116	6 362	576	(178)	1,1	(3,5)
31	Mobiltelefon (Handy, Autotelefon).....	7 168	3 517	2 470	1 182	1,7	3,4
32	Telefaxgerät stationär.....	1 166	1 156	/	—	1,0	—
33	Navigationsgerät.....	2 744	2 486	(251)	/	1,1	/
	<b>Haushalts- und sonstige Geräte</b>						
34	Kühlschrank, Kühl- und Gefrierkombination	7 888	6 709	1 061	(118)	1,2	(3,1)
35	Gefrierschrank, Gefriertruhe.....	3 673	3 303	343	/	1,1	/
36	Geschirrspülmaschine.....	4 813	4 752	/	/	1,0	/
37	Mikrowellengerät.....	5 777	5 545	(232)	—	1,0	—
38	Waschmaschine.....	7 731	7 543	(188)	—	1,0	—
39	Wäschetrockner.....	1 853	1 851	/	—	1,0	—
40	Sportgerät (Hometrainer).....	2 110	1 876	(200)	/	1,1	/

1) Stand: 1.1. des jeweiligen Jahres. 2008 fand keine LWR-Erhebung statt. — 2) Einschließlich Firmenwagen, die auch privat genutzt werden dürfen. Keine Ratenkäufe.

## Schaubilder

---

Schaubild 1  
**Ausstattung privater Haushalte mit Fahrzeugen 2011**  
Anzahl in Millionen

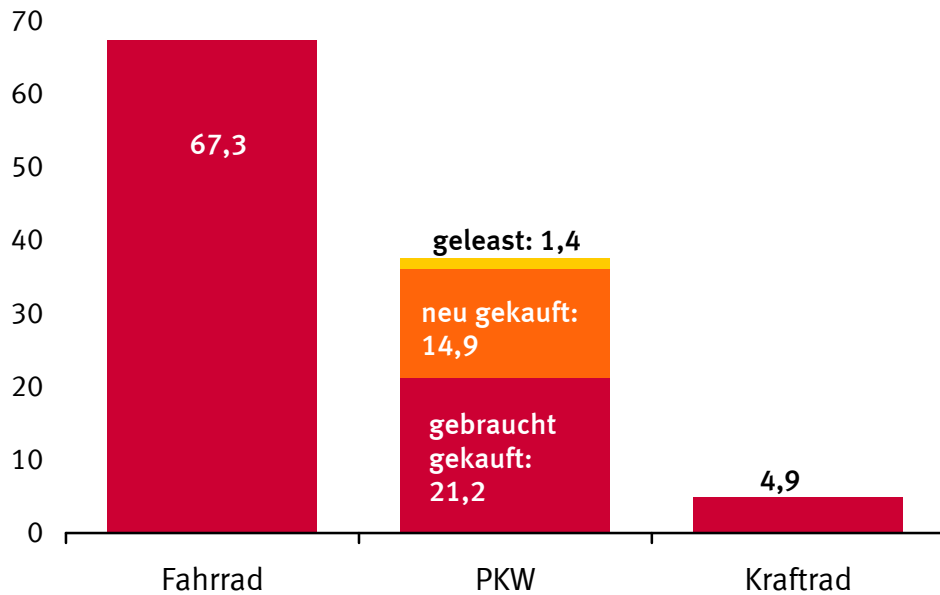
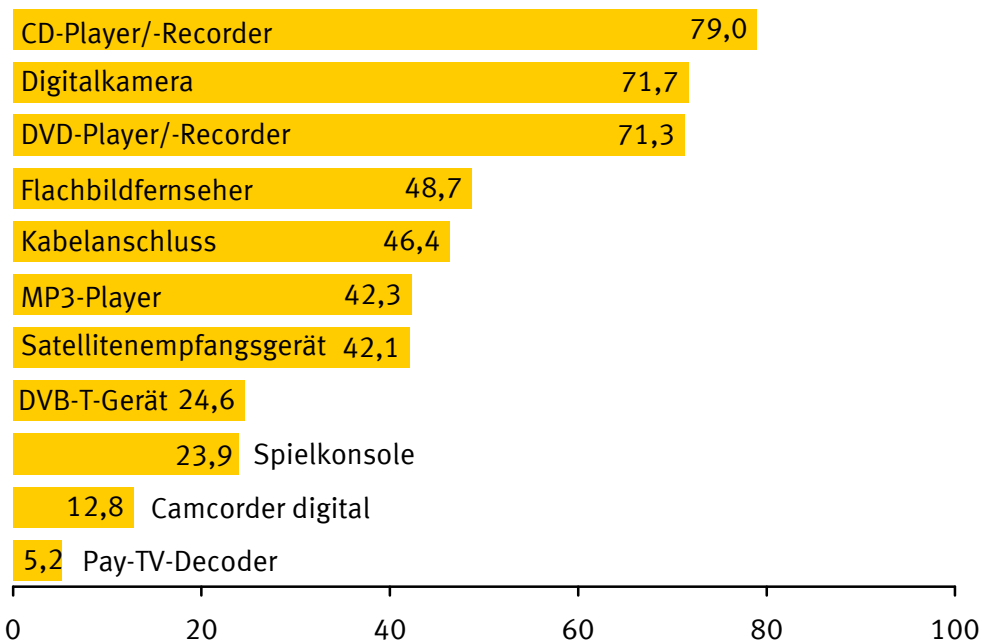


Schaubild 2  
**Ausstattung privater Haushalte mit Unterhaltungselektronik 2011**  
Anteil der Haushalte in %



## Schaubilder

---

Schaubild 3  
**Ausstattung privater Haushalte mit Informations- und Kommunikationstechnik 2011**  
Anzahl in Millionen

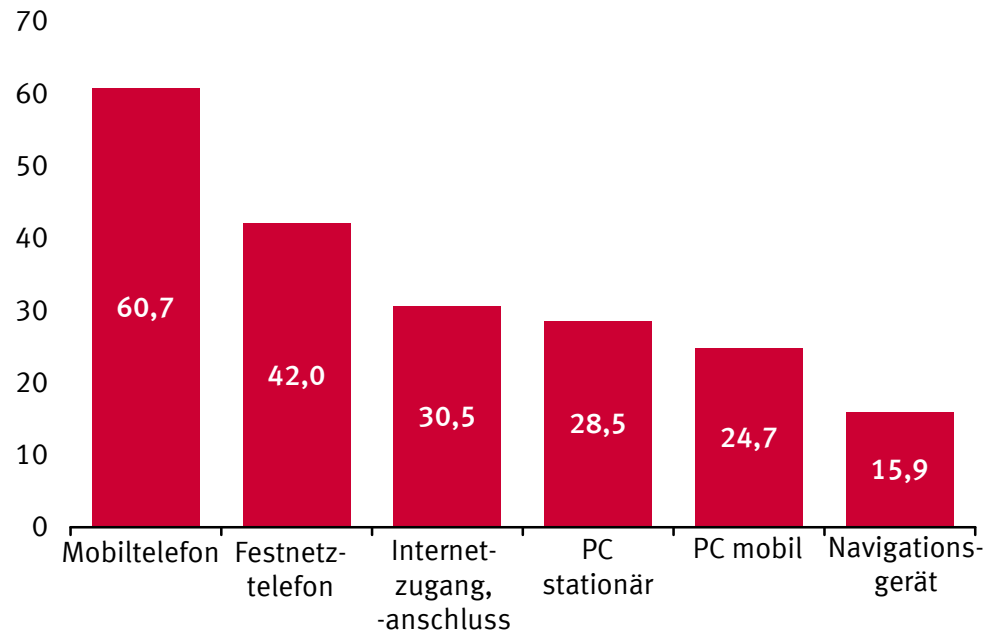
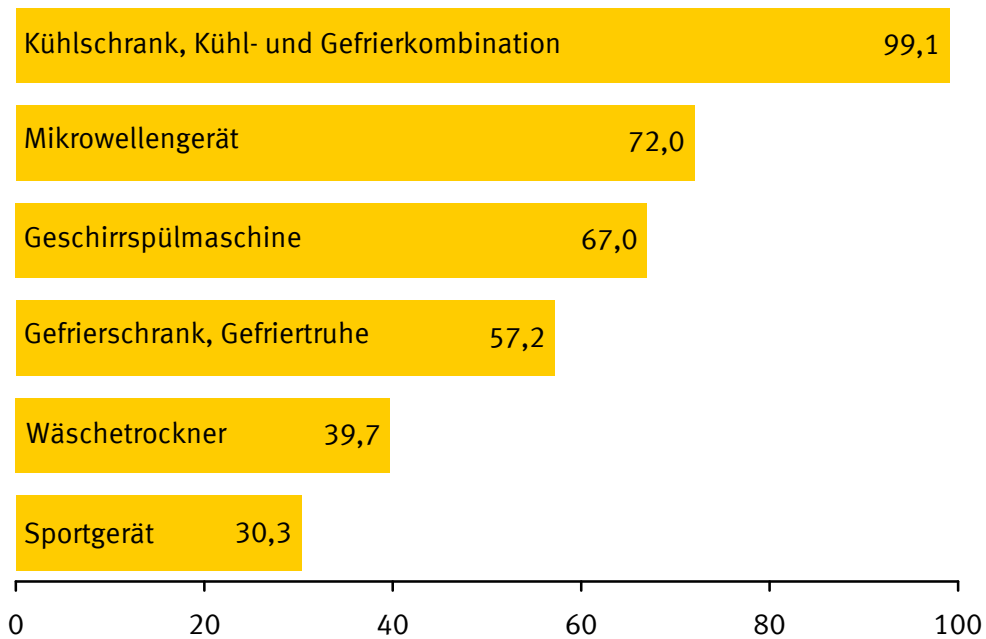


Schaubild 4  
**Ausstattung privater Haushalte mit Haushaltsgeräten 2011**  
Anteil der Haushalte in %



Laufende Wirtschaftsrechnungen

**1 Ausstattung privater Haushalte<sup>1)</sup> mit ausgewählten Gebrauchsgütern nach der Haushaltsgröße**

1.1 1 Person

Lfd. Nr.	Gegenstand der Nachweisung	2003	2004	2005	2006	2007	2009	2010	2011
1	Erfasste Haushalte (Anzahl) .....	1 376	1 383	1 928	1 987	2 032	2 025	2 069	2 168
2	Hochgerechnete Haushalte (1 000) .....	13 118	13 268	13 374	13 478	13 977	14 562	14 713	14 924
<b>Anteil der Haushalte in % (Ausstattungsgrad)</b>									
<b>Fahrzeuge</b>									
3	Personenkraftwagen .....	52,1	52,0	53,8	54,8	54,6	56,3	58,1	58,3
4	fabrikneu gekauft .....	23,3	23,6	25,1	25,5	25,8	24,5	27,0	26,7
5	gebraucht gekauft .....	28,1	27,2	27,6	28,4	28,1	31,0	30,2	30,4
6	geleast <sup>2)</sup> .....	/	(1,3)	(1,7)	(1,4)	(1,3)	(1,3)	(1,1)	(1,6)
7	Kraftrad (auch Mofa und Roller) .....	(3,7)	(4,4)	5,4	4,5	4,5	4,5	3,9	4,5
8	Fahrrad .....	64,5	64,8	65,3	66,5	65,1	69,6	70,1	69,3
<b>Unterhaltungselektronik</b>									
9	Fernseher .....	.	90,9	.	91,8	92,4	92,1	92,8	92,6
10	dar. Flachbildfernseher .....	.	.	.	(3,1)	5,2	16,8	26,0	36,9
11	Satellitenempfangsgerät .....	22,7	25,2	24,0	26,6	24,1	25,0	26,5	27,1
12	Kabelanschluss .....	58,1	57,2	59,1	57,9	57,2	55,2	56,1	54,3
13	DVB-T-Gerät .....	.	.	.	.	9,6	16,5	17,0	20,8
14	Pay-TV-Decoder .....	.	.	.	.	(2,8)	(3,6)	(3,3)	(3,3)
15	DVD-Player/-Recorder .....	14,5	23,1	31,3	39,8	44,4	56,6	55,0	56,3
16	Videokamera (Camcorder) .....	8,5	(6,3)	6,3	6,8	7,6	8,0	7,4	7,8
17	analog .....	(5,5)	(4,3)	4,4	4,6	4,7	4,8	4,0	4,0
18	digital .....	(4,2)	(2,5)	(2,2)	(2,7)	(3,2)	(4,0)	(3,9)	4,4
19	Fotoapparat .....	.	65,8	.	70,0	72,3	77,4	75,7	78,0
20	analog .....	.	62,4	61,4	60,8	59,9	55,1	49,3	46,3
21	digital .....	.	10,1	15,5	21,0	26,4	43,5	47,5	53,4
22	MP3-Player .....	.	.	6,4	8,7	13,3	24,1	24,9	26,9
23	CD-Player/-Recorder .....	63,0	59,8	60,3	67,3	68,8	74,3	72,1	70,7
24	Spielkonsole .....	.	.	.	(3,9)	(4,2)	6,8	8,1	9,1
<b>Informations- und Kommunikationstechnik</b>									
25	Personalcomputer (PC) .....	41,6	44,4	50,6	53,2	56,2	65,3	68,6	70,3
26	PC stationär .....	36,6	36,6	42,8	43,8	43,9	44,7	46,6	44,1
27	PC mobil (Notebook, Laptop, Netbook) ....	7,8	11,6	12,8	15,1	18,8	30,5	33,7	39,4
28	Internetzugang, -anschluss .....	26,8	30,3	38,3	40,3	41,0	52,9	57,9	61,7
29	Telefon .....	.	97,9	98,5	98,7	98,7	99,1	99,0	99,1
30	Festnetztelefon .....	.	93,0	93,4	92,4	91,3	86,6	87,3	87,9
31	Mobiltelefon (Handy, Autotelefon) .....	57,5	54,3	58,1	64,0	66,8	76,9	80,9	81,9
32	Telefaxgerät stationär .....	9,2	10,6	11,8	11,3	11,2	12,6	13,4	12,3
33	Navigationsgerät .....	.	.	(1,7)	3,2	5,0	13,0	16,3	20,9
<b>Haushalts- und sonstige Geräte</b>									
34	Kühlschrank, Kühl- und Gefrierkombination	.	.	98,6	98,2	98,7	98,1	97,5	98,6
35	Gefrierschrank, Gefriertruhe .....	63,0	56,1	54,2	54,1	55,4	34,6	34,1	38,7
36	Geschirrspülmaschine .....	29,6	32,4	35,0	37,8	39,3	41,8	42,9	45,2
37	Mikrowellengerät .....	46,5	48,3	53,3	54,1	55,6	61,8	63,3	62,2
38	Waschmaschine .....	.	90,0	.	.	.	.	.	90,1
39	Wäschetrockner .....	19,4	20,0	20,8	18,9	21,3	21,4	24,1	23,2
40	Sportgerät (Hometrainer) .....	14,7	16,3	15,9	17,6	18,4	19,7	20,3	20,4

1) Stand: 1.1. des jeweiligen Jahres. 2008 fand keine LWR-Erhebung statt. — 2) Einschließlich Firmenwagen, die auch privat genutzt werden dürfen. Keine Ratenkäufe.

Laufende Wirtschaftsrechnungen

**1 Ausstattung privater Haushalte<sup>1)</sup> mit ausgewählten Gebrauchsgütern nach der Haushaltsgröße**

1.1 1 Person

Lfd. Nr.	Gegenstand der Nachweisung	2003	2004	2005	2006	2007	2009	2010	2011
1	Erfasste Haushalte (Anzahl) .....	1 376	1 383	1 928	1 987	2 032	2 025	2 069	2 168
2	Hochgerechnete Haushalte (1 000) .....	13 118	13 268	13 374	13 478	13 977	14 562	14 713	14 924

**Anzahl der Güter je 100 Haushalte (Ausstattungsbestand)**

		2003	2004	2005	2006	2007	2009	2010	2011
<b>Fahrzeuge</b>									
3	Personenkraftwagen .....	53,1	52,9	54,7	56,1	56,0	57,7	59,2	59,7
4	fabrikneu gekauft .....	23,3	23,7	25,1	25,7	25,9	24,7	27,2	26,9
5	gebraucht gekauft .....	28,6	27,9	27,9	29,1	28,7	31,6	31,0	31,2
6	geleast <sup>2)</sup> .....	/	(1,3)	(1,7)	(1,4)	(1,3)	(1,3)	(1,1)	(1,6)
7	Kraftrad (auch Mofa und Roller) .....	(3,8)	(4,7)	5,6	4,8	5,0	4,9	4,3	5,1
8	Fahrrad .....	81,3	80,2	81,4	87,2	85,4	89,0	89,8	89,7
<b>Unterhaltungselektronik</b>									
9	Fernseher .....	.	106,6	.	109,9	112,9	112,9	115,2	118,2
10	dar. Flachbildfernseher .....	.	.	.	(3,4)	5,6	18,0	28,0	41,1
11	Satellitenempfangsgerät .....	23,7	25,4	24,2	27,1	26,7	28,4	30,8	32,2
12	Kabelanschluss .....	58,8	58,2	59,4	58,5	57,2	55,4	56,6	54,9
13	DVB-T-Gerät .....	.	.	.	.	10,8	17,8	18,8	23,4
14	Pay-TV-Decoder .....	.	.	.	.	(2,9)	(3,8)	(3,6)	(3,6)
15	DVD-Player/-Recorder .....	15,3	29,1	34,1	44,0	49,7	70,6	61,6	63,2
16	Videokamera (Camcorder) .....	9,9	(6,9)	6,8	7,4	8,1	9,0	8,1	8,9
17	analog .....	(5,7)	(4,4)	4,4	4,7	4,7	4,9	4,1	4,1
18	digital .....	(4,3)	(2,5)	(2,4)	(2,8)	(3,4)	(4,1)	(4,0)	4,8
19	Fotoapparat .....	.	81,3	.	92,6	98,6	112,8	110,8	115,7
20	analog .....	.	70,8	70,2	70,4	70,5	63,9	57,5	54,6
21	digital .....	.	10,4	16,2	22,1	28,1	48,9	53,3	61,1
22	MP3-Player .....	.	.	7,0	9,6	14,5	28,2	29,4	31,6
23	CD-Player/-Recorder .....	83,7	69,4	70,1	81,1	86,7	104,6	88,8	88,0
24	Spielkonsole .....	.	.	.	(4,4)	(4,9)	8,3	11,2	11,5
<b>Informations- und Kommunikationstechnik</b>									
25	Personalcomputer (PC) .....	46,5	51,0	58,6	62,3	66,2	79,7	85,9	90,0
26	PC stationär .....	38,7	38,9	45,3	46,7	46,5	47,6	50,0	46,9
27	PC mobil (Notebook, Laptop, Netbook) ....	7,8	12,1	13,3	15,6	19,6	32,0	35,9	43,1
28	Internetzugang, -anschluss .....	26,9	30,8	38,5	40,6	41,4	53,7	58,6	63,6
29	Telefon .....	.	153,7	158,9	169,1	172,5	178,2	184,2	185,9
30	Festnetztelefon .....	.	97,0	97,8	100,7	101,4	91,7	93,7	93,4
31	Mobiltelefon (Handy, Autotelefon) .....	61,8	56,6	61,1	68,4	71,1	86,5	90,5	92,5
32	Telefaxgerät stationär .....	9,2	10,6	11,8	11,4	11,3	12,7	13,7	12,5
33	Navigationsgerät .....	.	.	(1,7)	3,3	5,0	13,2	16,8	21,5
<b>Haushalts- und sonstige Geräte</b>									
34	Kühlschrank, Kühl- und Gefrierkombination	.	.	101,7	103,3	102,5	104,2	104,3	105,2
35	Gefrierschrank, Gefriertruhe .....	66,5	59,9	56,4	56,3	57,9	36,0	36,1	40,3
36	Geschirrspülmaschine .....	29,9	32,6	35,1	38,0	39,4	42,0	43,2	45,5
37	Mikrowellengerät .....	46,9	48,8	53,7	54,9	56,2	62,3	64,0	63,0
38	Waschmaschine .....	.	90,1	.	.	.	.	.	90,5
39	Wäschetrockner .....	19,4	20,0	20,9	19,0	21,4	21,5	24,2	23,2
40	Sportgerät (Hometrainer) .....	15,6	16,8	16,7	18,8	19,7	21,3	22,2	22,7

1) Stand: 1.1. des jeweiligen Jahres. 2008 fand keine LWR-Erhebung statt. — 2) Einschließlich Firmenwagen, die auch privat genutzt werden dürfen. Keine Ratenkäufe.

Laufende Wirtschaftsrechnungen

**1 Ausstattung privater Haushalte<sup>1)</sup> mit ausgewählten Gebrauchsgütern nach der Haushaltsgröße**

1.2 2 Personen

Lfd. Nr.	Gegenstand der Nachweisung	2003	2004	2005	2006	2007	2009	2010	2011
1	Erfasste Haushalte (Anzahl) .....	2 367	2 408	3 159	3 217	3 341	3 208	3 220	3 327
2	Hochgerechnete Haushalte (1 000) .....	12 063	12 146	12 309	12 238	12 324	12 598	12 690	12 742
<b>Anteil der Haushalte in % (Ausstattungsgrad)</b>									
<b>Fahrzeuge</b>									
3	Personenkraftwagen .....	85,7	86,4	87,5	87,9	87,5	87,4	87,9	89,0
4	fabrikneu gekauft .....	47,9	45,8	45,8	45,9	46,4	43,2	45,4	44,5
5	gebraucht gekauft .....	43,2	45,7	47,1	48,1	47,5	48,7	48,1	49,7
6	geleast <sup>2)</sup> .....	(2,6)	(2,8)	2,9	3,2	2,7	3,8	3,5	3,6
7	Kraftrad (auch Mofa und Roller) .....	8,5	9,2	7,9	8,7	9,6	9,3	9,7	9,9
8	Fahrrad .....	81,6	81,8	83,4	85,7	84,9	83,2	83,6	84,3
<b>Unterhaltungselektronik</b>									
9	Fernseher .....	.	97,9	.	97,2	97,9	98,5	98,7	99,0
10	dar. Flachbildfernseher .....	.	.	.	5,8	11,4	30,2	41,0	54,7
11	Satellitenempfangsgerät .....	36,9	38,4	43,5	44,8	43,6	44,7	46,5	47,0
12	Kabelanschluss .....	56,8	55,8	51,8	51,1	49,4	48,7	47,0	45,8
13	DVB-T-Gerät .....	.	.	.	.	13,0	21,4	24,2	27,3
14	Pay-TV-Decoder .....	.	.	.	.	4,6	5,6	4,9	5,5
15	DVD-Player/-Recorder .....	23,4	32,0	49,9	59,8	65,1	74,0	74,6	75,5
16	Videokamera (Camcorder) .....	23,7	19,2	20,1	19,3	20,2	21,4	21,8	24,3
17	analog .....	17,0	15,2	14,7	13,6	13,3	12,2	12,3	13,6
18	digital .....	10,6	5,3	6,4	6,9	8,2	10,9	11,8	13,3
19	Fotoapparat .....	.	84,5	.	90,3	89,4	92,1	92,1	92,8
20	analog .....	.	81,0	79,4	80,7	74,9	64,5	60,2	56,2
21	digital .....	.	17,2	31,3	42,3	51,1	68,5	73,0	77,2
22	MP3-Player .....	.	.	10,5	16,8	21,3	32,9	34,7	35,9
23	CD-Player/-Recorder .....	73,3	69,8	68,9	76,1	78,2	80,9	81,2	81,2
24	Spielkonsole .....	.	.	.	10,0	9,5	13,9	15,9	16,5
<b>Informations- und Kommunikationstechnik</b>									
25	Personalcomputer (PC) .....	56,7	61,6	68,6	72,8	73,8	80,7	82,3	83,8
26	PC stationär .....	54,0	57,8	63,0	65,7	65,2	65,9	66,5	65,2
27	PC mobil (Notebook, Laptop, Netbook) ....	9,0	11,2	16,5	20,3	22,8	38,1	44,0	50,2
28	Internetzugang, -anschluss .....	37,6	42,5	51,7	56,9	59,9	70,6	74,6	77,8
29	Telefon .....	.	99,1	99,7	99,8	99,8	99,9	99,7	100,0
30	Festnetztelefon .....	.	96,4	97,8	96,9	98,2	95,1	94,3	95,2
31	Mobiltelefon (Handy, Autotelefon) .....	76,9	75,6	81,9	86,2	87,2	90,3	92,0	93,4
32	Telefaxgerät stationär .....	19,0	19,8	21,7	22,0	22,1	22,0	23,7	22,9
33	Navigationsgerät .....	.	.	5,5	9,9	15,7	32,7	40,0	45,1
<b>Haushalts- und sonstige Geräte</b>									
34	Kühlschrank, Kühl- und Gefrierkombination	.	.	99,5	99,3	99,8	98,8	98,0	99,3
35	Gefrierschrank, Gefriertruhe .....	88,7	82,7	80,1	81,2	82,7	64,5	64,7	67,6
36	Geschirrspülmaschine .....	60,3	62,4	66,1	69,0	70,2	73,2	74,7	75,7
37	Mikrowellengerät .....	63,8	64,5	69,1	71,5	71,4	74,9	76,1	75,8
38	Waschmaschine .....	.	98,5	.	.	.	.	.	97,7
39	Wäschetrockner .....	38,9	41,6	42,8	38,6	45,3	42,4	43,6	44,9
40	Sportgerät (Hometrainer) .....	30,7	33,0	33,1	34,0	34,7	35,9	34,5	36,3

1) Stand: 1.1. des jeweiligen Jahres. 2008 fand keine LWR-Erhebung statt. — 2) Einschließlich Firmenwagen, die auch privat genutzt werden dürfen. Keine Ratenkäufe.



Laufende Wirtschaftsrechnungen

**1 Ausstattung privater Haushalte<sup>1)</sup> mit ausgewählten Gebrauchsgütern nach der Haushaltsgröße**

1.2 2 Personen

Lfd. Nr.	Gegenstand der Nachweisung	2003	2004	2005	2006	2007	2009	2010	2011
1	Erfasste Haushalte (Anzahl) .....	2 367	2 408	3 159	3 217	3 341	3 208	3 220	3 327
2	Hochgerechnete Haushalte (1 000) .....	12 063	12 146	12 309	12 238	12 324	12 598	12 690	12 742
<b>Anzahl der Güter je 100 Haushalte (Ausstattungsbestand)</b>									
<b>Fahrzeuge</b>									
3	Personenkraftwagen .....	106,7	107,7	111,0	112,4	112,2	109,7	112,1	113,7
4	fabrikneu gekauft .....	52,5	50,5	51,9	51,7	52,4	48,2	51,3	50,3
5	gebraucht gekauft .....	51,3	54,2	55,8	57,2	56,9	57,5	57,0	59,4
6	geleast <sup>2)</sup> .....	(2,9)	(3,0)	3,3	3,6	2,9	4,1	3,8	4,0
7	Kraftrad (auch Mofa und Roller) .....	10,2	11,1	9,4	10,6	11,2	11,1	11,8	11,8
8	Fahrrad .....	168,2	168,0	169,6	181,4	183,1	178,6	181,0	183,4
<b>Unterhaltungselektronik</b>									
9	Fernseher .....	.	155,7	.	160,4	165,7	168,4	171,4	176,5
10	dar. Flachbildfernseher .....	.	.	.	6,4	12,2	35,0	50,5	72,5
11	Satellitenempfangsgerät .....	39,5	40,9	46,5	47,6	57,8	62,2	66,2	67,1
12	Kabelanschluss .....	58,7	58,0	54,1	53,2	49,4	50,4	49,0	47,3
13	DVB-T-Gerät .....	.	.	.	.	15,4	25,8	28,6	32,8
14	Pay-TV-Decoder .....	.	.	.	.	5,0	6,0	5,2	6,0
15	DVD-Player/-Recorder .....	27,4	43,9	58,6	70,5	81,0	115,5	97,4	98,4
16	Videokamera (Camcorder) .....	28,7	20,9	21,5	20,8	22,1	23,8	25,0	28,2
17	analog .....	17,7	15,4	14,9	13,7	13,6	12,5	12,7	14,0
18	digital .....	11,0	5,5	6,6	7,1	8,5	11,3	12,3	14,2
19	Fotoapparat .....	.	133,1	.	155,1	157,5	172,4	173,3	177,9
20	analog .....	.	113,6	108,6	108,4	99,1	87,1	80,8	75,1
21	digital .....	.	19,4	34,0	46,6	58,4	85,3	92,6	102,8
22	MP3-Player .....	.	.	11,6	19,6	25,6	46,2	47,9	51,2
23	CD-Player/-Recorder .....	120,0	94,0	92,1	110,5	120,9	144,6	122,0	123,5
24	Spielkonsole .....	.	.	.	11,9	13,1	20,5	24,5	24,9
<b>Informations- und Kommunikationstechnik</b>									
25	Personalcomputer (PC) .....	72,1	78,1	89,6	98,8	101,0	123,8	134,0	142,4
26	PC stationär .....	62,0	65,7	71,3	75,9	75,1	78,6	79,6	78,8
27	PC mobil (Notebook, Laptop, Netbook) ....	10,1	12,4	18,3	22,9	25,9	45,3	54,4	63,6
28	Internetzugang, -anschluss .....	39,2	44,0	53,1	58,0	61,8	73,9	77,9	84,1
29	Telefon .....	.	213,4	237,4	260,2	269,3	275,9	280,0	289,3
30	Festnetztelefon .....	.	107,3	116,0	127,0	130,6	120,6	119,4	123,5
31	Mobiltelefon (Handy, Autotelefon) .....	107,1	106,2	121,4	133,2	138,7	155,3	160,6	165,8
32	Telefaxgerät stationär .....	19,3	19,9	21,9	22,2	22,2	22,2	25,0	23,2
33	Navigationsgerät .....	.	.	5,6	10,0	16,2	34,7	43,3	49,6
<b>Haushalts- und sonstige Geräte</b>									
34	Kühlschrank, Kühl- und Gefrierkombination	.	.	120,9	123,1	125,3	126,5	128,1	129,8
35	Gefrierschrank, Gefriertruhe .....	108,4	100,4	95,1	95,9	99,6	73,5	73,6	77,8
36	Geschirrspülmaschine .....	61,0	63,3	67,0	70,0	71,2	73,8	75,8	76,8
37	Mikrowellengerät .....	65,3	66,3	71,0	74,1	73,3	77,0	78,9	78,7
38	Waschmaschine .....	.	100,7	.	.	.	.	.	99,9
39	Wäschetrockner .....	39,1	41,8	43,0	38,8	45,5	42,6	44,0	45,2
40	Sportgerät (Hometrainer) .....	34,2	37,0	38,1	38,8	40,3	42,7	42,3	43,6

1) Stand: 1.1. des jeweiligen Jahres. 2008 fand keine LWR-Erhebung statt. — 2) Einschließlich Firmenwagen, die auch privat genutzt werden dürfen. Keine Ratenkäufe.

Laufende Wirtschaftsrechnungen

**1 Ausstattung privater Haushalte<sup>1)</sup> mit ausgewählten Gebrauchsgütern nach der Haushaltsgröße**

1.3 3 Personen

Lfd. Nr.	Gegenstand der Nachweisung	2003	2004	2005	2006	2007	2009	2010	2011
1	Erfasste Haushalte (Anzahl) .....	947	971	1 358	1 268	1 231	1 399	1 341	1 229
2	Hochgerechnete Haushalte (1 000) .....	4 918	4 884	4 839	4 891	4 735	4 676	4 565	4 513
<b>Anteil der Haushalte in % (Ausstattungsgrad)</b>									
<b>Fahrzeuge</b>									
3	Personenkraftwagen .....	90,3	91,4	92,6	91,4	92,6	92,9	93,1	92,5
4	fabrikneu gekauft .....	37,4	38,3	40,1	39,5	39,1	39,1	41,9	42,0
5	gebraucht gekauft .....	67,3	67,2	69,7	68,2	67,5	68,2	66,5	65,5
6	geleast <sup>2)</sup> .....	(4,1)	(3,3)	(3,3)	(4,2)	(4,3)	6,6	(6,6)	(6,9)
7	Kraftrad (auch Mofa und Roller) .....	16,5	17,5	18,6	20,6	20,4	19,2	19,6	21,9
8	Fahrrad .....	95,2	94,5	93,3	94,6	94,5	92,0	92,3	95,2
<b>Unterhaltungselektronik</b>									
9	Fernseher .....	.	97,0	.	97,7	98,9	99,0	98,9	99,3
10	dar. Flachbildfernseher .....	.	.	.	(6,4)	13,3	37,0	51,4	64,2
11	Satellitenempfangsgerät .....	44,0	48,7	50,6	49,8	52,6	55,2	53,7	56,7
12	Kabelanschluss .....	50,0	49,6	46,4	48,1	43,7	41,7	41,5	39,2
13	DVB-T-Gerät .....	.	.	.	.	14,0	21,9	24,7	28,6
14	Pay-TV-Decoder .....	.	.	.	.	(7,0)	8,4	7,3	10,1
15	DVD-Player/-Recorder .....	41,4	56,9	75,6	84,4	85,1	90,5	89,7	88,8
16	Videokamera (Camcorder) .....	45,6	37,2	33,0	36,2	34,6	35,9	34,5	39,6
17	analog .....	33,8	25,5	22,9	23,6	20,6	17,6	16,2	18,5
18	digital .....	19,3	14,4	11,9	15,2	16,6	20,5	21,4	25,5
19	Fotoapparat .....	.	89,5	.	96,9	96,7	97,0	97,4	98,0
20	analog .....	.	83,9	86,4	80,9	76,8	58,6	53,0	50,0
21	digital .....	.	31,6	53,0	67,1	76,1	90,6	91,5	92,9
22	MP3-Player .....	.	.	28,5	46,0	55,7	68,5	72,1	76,9
23	CD-Player/-Recorder .....	84,1	82,0	81,1	89,7	89,8	91,7	89,6	88,9
24	Spielkonsole .....	.	.	.	30,3	32,3	45,3	47,3	53,9
<b>Informations- und Kommunikationstechnik</b>									
25	Personalcomputer (PC) .....	85,5	86,8	91,6	94,7	94,7	96,5	97,6	98,5
26	PC stationär .....	83,7	83,9	87,9	90,4	88,7	84,2	83,1	82,0
27	PC mobil (Notebook, Laptop, Netbook) ....	12,9	19,5	24,3	31,0	37,9	59,0	66,1	76,3
28	Internetzugang, -anschluss .....	66,3	69,6	77,4	82,4	85,6	90,2	94,1	96,3
29	Telefon .....	.	99,1	99,9	99,8	100,0	99,6	99,5	99,8
30	Festnetztelefon .....	.	96,3	96,0	97,0	97,3	93,8	94,4	96,7
31	Mobiltelefon (Handy, Autotelefon) .....	87,3	90,2	94,0	96,7	96,0	97,5	96,9	98,7
32	Telefaxgerät stationär .....	24,9	22,8	22,7	23,0	22,9	24,0	24,1	21,0
33	Navigationsgerät .....	.	.	6,0	9,4	18,9	42,7	52,3	61,3
<b>Haushalts- und sonstige Geräte</b>									
34	Kühlschrank, Kühl- und Gefrierkombination	.	.	98,9	99,4	99,9	99,3	98,1	99,8
35	Gefrierschrank, Gefriertruhe .....	88,9	84,2	87,0	84,9	86,4	68,0	70,4	71,5
36	Geschirrspülmaschine .....	76,5	76,4	76,6	79,9	81,3	85,3	86,4	88,5
37	Mikrowellengerät .....	72,0	78,7	83,3	83,1	84,1	83,0	82,5	81,5
38	Waschmaschine .....	.	99,5	.	.	.	.	.	99,5
39	Wäschetrockner .....	43,8	45,7	54,8	47,6	55,8	55,9	56,1	56,4
40	Sportgerät (Hometrainer) .....	28,0	31,1	37,6	38,0	38,1	38,7	36,5	39,4

1) Stand: 1.1. des jeweiligen Jahres. 2008 fand keine LWR-Erhebung statt. — 2) Einschließlich Firmenwagen, die auch privat genutzt werden dürfen. Keine Ratenkäufe.

Laufende Wirtschaftsrechnungen

**1 Ausstattung privater Haushalte<sup>1)</sup> mit ausgewählten Gebrauchsgütern nach der Haushaltsgröße**

1.3 3 Personen

Lfd. Nr.	Gegenstand der Nachweisung	2003	2004	2005	2006	2007	2009	2010	2011
1	Erfasste Haushalte (Anzahl) .....	947	971	1 358	1 268	1 231	1 399	1 341	1 229
2	Hochgerechnete Haushalte (1 000) .....	4 918	4 884	4 839	4 891	4 735	4 676	4 565	4 513
<b>Anzahl der Güter je 100 Haushalte (Ausstattungsbestand)</b>									
<b>Fahrzeuge</b>									
3	Personenkraftwagen .....	143,7	142,5	148,4	149,1	147,8	149,2	152,6	152,9
4	fabrikneu gekauft .....	46,0	48,3	48,1	48,8	49,2	48,8	52,9	54,1
5	gebraucht gekauft .....	93,0	90,7	96,6	96,0	93,9	93,2	92,5	91,1
6	geleast <sup>2)</sup> .....	(4,7)	(3,5)	(3,7)	(4,3)	(4,7)	7,3	(7,2)	(7,6)
7	Kraftrad (auch Mofa und Roller) .....	18,9	20,7	22,8	25,4	24,4	23,2	24,6	27,5
8	Fahrrad .....	248,5	254,5	252,7	268,2	268,6	261,6	261,1	280,8
<b>Unterhaltungselektronik</b>									
9	Fernseher .....	.	185,4	.	193,9	201,3	203,4	204,3	211,6
10	dar. Flachbildfernseher .....	.	.	.	(6,5)	14,6	44,9	66,5	94,3
11	Satellitenempfangsgerät .....	47,0	51,6	56,7	55,5	76,9	84,2	85,4	93,8
12	Kabelanschluss .....	51,1	51,8	47,9	49,2	43,7	43,0	43,1	40,9
13	DVB-T-Gerät .....	.	.	.	.	17,8	28,3	33,2	38,7
14	Pay-TV-Decoder .....	.	.	.	.	(7,6)	8,9	7,8	10,9
15	DVD-Player/-Recorder .....	48,6	82,8	103,2	118,0	130,2	168,1	137,1	133,9
16	Videokamera (Camcorder) .....	54,4	40,6	35,6	39,7	38,2	39,4	38,5	45,3
17	analog .....	34,6	25,9	23,1	23,9	20,9	18,5	16,5	19,2
18	digital .....	19,9	14,7	12,5	15,8	17,4	21,0	22,0	26,1
19	Fotoapparat .....	.	167,8	.	199,9	208,9	210,8	207,1	218,2
20	analog .....	.	133,9	130,9	118,5	110,1	79,2	70,4	69,5
21	digital .....	.	33,9	60,6	81,4	98,8	131,6	136,7	148,6
22	MP3-Player .....	.	.	34,1	60,7	77,8	107,7	116,5	130,8
23	CD-Player/-Recorder .....	171,0	142,9	139,2	171,9	185,7	215,9	173,8	170,2
24	Spielkonsole .....	.	.	.	37,3	40,1	73,3	80,1	95,0
<b>Informations- und Kommunikationstechnik</b>									
25	Personalcomputer (PC) .....	124,9	139,4	147,2	159,8	167,3	194,5	207,9	227,6
26	PC stationär .....	110,5	117,9	119,2	123,7	124,6	120,9	116,5	117,9
27	PC mobil (Notebook, Laptop, Netbook) ....	14,4	21,5	28,1	36,1	42,7	73,5	91,5	109,8
28	Internetzugang, -anschluss .....	68,9	75,3	82,5	87,1	90,2	99,2	105,9	112,3
29	Telefon .....	.	299,4	329,8	363,1	365,0	376,2	373,1	391,7
30	Festnetztelefon .....	.	118,9	128,0	145,1	146,2	134,5	129,4	135,0
31	Mobiltelefon (Handy, Autotelefon) .....	173,1	180,5	201,9	218,1	218,8	241,7	243,8	256,7
32	Telefaxgerät stationär .....	25,8	23,3	23,1	23,1	23,2	24,2	26,9	21,5
33	Navigationsgerät .....	.	.	6,5	10,1	20,9	49,0	60,8	72,5
<b>Haushalts- und sonstige Geräte</b>									
34	Kühlschrank, Kühl- und Gefrierkombination	.	.	123,7	125,4	127,8	132,1	129,2	133,1
35	Gefrierschrank, Gefriertruhe .....	109,3	101,7	104,2	101,4	103,0	76,8	79,6	81,3
36	Geschirrspülmaschine .....	77,4	77,4	77,6	81,6	83,0	87,2	88,0	90,4
37	Mikrowellengerät .....	73,8	81,1	86,7	86,4	87,3	86,4	87,7	86,4
38	Waschmaschine .....	.	101,0	.	.	.	.	.	102,8
39	Wäschetrockner .....	44,2	45,8	55,1	47,6	55,9	56,3	56,4	56,5
40	Sportgerät (Hometrainer) .....	30,6	35,1	43,6	45,7	46,0	51,0	48,6	53,0

1) Stand: 1.1. des jeweiligen Jahres. 2008 fand keine LWR-Erhebung statt. — 2) Einschließlich Firmenwagen, die auch privat genutzt werden dürfen. Keine Ratenkäufe.

Laufende Wirtschaftsrechnungen

**1 Ausstattung privater Haushalte<sup>1)</sup> mit ausgewählten Gebrauchsgütern nach der Haushaltsgröße**

1.4 4 Personen

Lfd. Nr.	Gegenstand der Nachweisung	2003	2004	2005	2006	2007	2009	2010	2011
1	Erfasste Haushalte (Anzahl) .....	982	943	1 058	972	926	1 021	939	905
2	Hochgerechnete Haushalte (1 000) .....	3 769	3 709	3 666	3 655	3 566	3 422	3 358	3 302
<b>Anteil der Haushalte in % (Ausstattungsgrad)</b>									
<b>Fahrzeuge</b>									
3	Personenkraftwagen .....	98,1	97,2	97,1	97,2	97,8	95,4	96,1	96,6
4	fabrikneu gekauft .....	40,3	38,9	39,4	38,8	38,5	35,5	40,4	39,7
5	gebraucht gekauft .....	71,0	70,2	71,6	72,5	73,7	72,3	69,6	72,1
6	geleast <sup>2)</sup> .....	(5,4)	(4,8)	(5,6)	(5,1)	(4,9)	(8,0)	(8,4)	(5,9)
7	Kraftrad (auch Mofa und Roller) .....	24,6	24,2	25,9	25,8	25,3	25,3	24,6	22,9
8	Fahrrad .....	98,5	99,2	96,6	96,9	97,2	96,6	95,2	96,3
<b>Unterhaltungselektronik</b>									
9	Fernseher .....	.	98,2	.	98,6	98,6	98,7	98,4	97,7
10	dar. Flachbildfernseher .....	.	.	.	(7,9)	11,7	31,9	45,4	57,1
11	Satellitenempfangsgerät .....	52,8	51,9	56,5	56,7	57,5	58,4	58,5	63,4
12	Kabelanschluss .....	43,1	47,4	40,6	39,1	37,4	35,6	33,3	31,0
13	DVB-T-Gerät .....	.	.	.	.	14,3	24,9	24,4	23,9
14	Pay-TV-Decoder .....	.	.	.	.	(6,6)	(6,8)	(7,1)	(6,4)
15	DVD-Player/-Recorder .....	51,9	64,2	76,0	85,8	87,9	93,3	93,4	92,4
16	Videokamera (Camcorder) .....	47,3	41,2	40,9	39,9	42,4	40,5	42,6	43,1
17	analog .....	39,1	33,8	29,2	29,0	28,6	21,0	21,2	20,2
18	digital .....	14,6	(9,2)	13,4	13,9	17,5	23,4	25,2	27,0
19	Fotoapparat .....	.	94,0	.	97,6	98,9	98,8	99,0	98,2
20	analog .....	.	89,9	88,4	83,6	81,4	64,6	56,6	49,3
21	digital .....	.	37,2	57,0	72,9	79,2	89,6	93,3	94,8
22	MP3-Player .....	.	.	33,1	50,6	65,4	77,1	81,2	75,7
23	CD-Player/-Recorder .....	90,5	85,9	83,8	92,3	93,8	94,6	91,1	90,2
24	Spielkonsole .....	.	.	.	37,6	41,4	54,4	61,4	62,8
<b>Informations- und Kommunikationstechnik</b>									
25	Personalcomputer (PC) .....	97,9	97,4	94,0	95,3	96,8	98,2	99,1	99,1
26	PC stationär .....	96,8	94,7	91,5	91,8	92,0	89,6	86,5	84,7
27	PC mobil (Notebook, Laptop, Netbook) ....	14,0	16,9	23,5	32,0	36,6	53,5	64,4	72,0
28	Internetzugang, -anschluss .....	75,0	80,6	82,0	84,2	89,2	92,7	95,7	97,6
29	Telefon .....	.	99,5	99,8	100,0	99,9	99,9	100,0	99,9
30	Festnetztelefon .....	.	97,2	98,5	97,7	98,8	95,6	95,1	98,2
31	Mobiltelefon (Handy, Autotelefon) .....	90,8	93,9	94,9	96,6	97,2	96,7	98,0	98,7
32	Telefaxgerät stationär .....	21,2	21,0	26,0	26,8	26,0	26,5	25,6	28,0
33	Navigationsgerät .....	.	.	(6,5)	14,0	18,9	41,2	51,0	58,3
<b>Haushalts- und sonstige Geräte</b>									
34	Kühlschrank, Kühl- und Gefrierkombination	.	.	99,8	99,7	100,0	99,8	98,1	99,8
35	Gefrierschrank, Gefriertruhe .....	94,2	88,2	87,1	86,5	89,0	70,5	70,9	71,8
36	Geschirrspülmaschine .....	85,6	87,4	88,6	88,8	89,2	92,5	93,3	92,3
37	Mikrowellengerät .....	78,5	79,3	83,0	83,0	83,6	84,6	84,9	84,9
38	Waschmaschine .....	.	99,7	.	.	.	.	.	98,8
39	Wäschetrockner .....	58,2	58,0	64,6	54,1	63,8	63,0	63,9	60,7
40	Sportgerät (Hometrainer) .....	31,0	33,5	33,7	34,3	35,4	38,2	40,1	38,5

1) Stand: 1.1. des jeweiligen Jahres. 2008 fand keine LWR-Erhebung statt. — 2) Einschließlich Firmenwagen, die auch privat genutzt werden dürfen. Keine Ratenkäufe.

Laufende Wirtschaftsrechnungen

**1 Ausstattung privater Haushalte<sup>1)</sup> mit ausgewählten Gebrauchsgütern nach der Haushaltsgröße**

1.4 4 Personen

Lfd. Nr.	Gegenstand der Nachweisung	2003	2004	2005	2006	2007	2009	2010	2011
1	Erfasste Haushalte (Anzahl) .....	982	943	1 058	972	926	1 021	939	905
2	Hochgerechnete Haushalte (1 000) .....	3 769	3 709	3 666	3 655	3 566	3 422	3 358	3 302
<b>Anzahl der Güter je 100 Haushalte (Ausstattungsbestand)</b>									
<b>Fahrzeuge</b>									
3	Personenkraftwagen .....	148,0	151,1	155,5	157,4	161,4	153,8	157,8	159,0
4	fabrikneu gekauft .....	46,0	46,1	47,9	48,8	49,4	43,0	50,5	48,5
5	gebraucht gekauft .....	96,0	100,0	101,7	103,2	106,2	101,1	98,1	103,8
6	geleast <sup>2)</sup> .....	(5,9)	(5,0)	(5,9)	(5,5)	(5,8)	(9,7)	(9,2)	(6,7)
7	Kraftrad (auch Mofa und Roller) .....	30,0	27,6	31,1	32,4	30,0	32,9	31,7	31,4
8	Fahrrad .....	377,0	374,9	353,7	370,3	381,2	375,2	373,4	369,0
<b>Unterhaltungselektronik</b>									
9	Fernseher .....	.	201,9	.	208,0	211,1	201,6	204,0	202,7
10	dar. Flachbildfernseher .....	.	.	.	(9,7)	13,7	37,7	60,9	84,1
11	Satellitenempfangsgerät .....	58,4	56,3	64,4	61,5	86,7	92,9	96,5	107,3
12	Kabelanschluss .....	44,5	50,3	43,8	40,9	37,4	37,8	35,3	31,8
13	DVB-T-Gerät .....	.	.	.	.	19,0	30,4	30,9	31,1
14	Pay-TV-Decoder .....	.	.	.	.	(8,8)	(7,9)	(8,6)	(7,7)
15	DVD-Player/-Recorder .....	69,3	97,1	114,1	132,9	145,1	188,4	148,8	144,6
16	Videokamera (Camcorder) .....	55,1	44,0	43,0	43,3	47,2	45,8	47,6	48,8
17	analog .....	39,8	34,2	29,3	29,1	29,2	21,8	21,4	20,7
18	digital .....	15,2	(9,8)	13,6	14,2	18,0	24,1	26,1	28,2
19	Fotoapparat .....	.	192,0	.	223,7	234,0	238,9	236,0	234,3
20	analog .....	.	150,3	147,5	128,9	123,5	91,3	76,0	66,9
21	digital .....	.	41,7	69,9	94,8	110,5	147,6	160,0	167,4
22	MP3-Player .....	.	.	49,5	83,3	115,0	153,7	169,2	162,9
23	CD-Player/-Recorder .....	225,3	182,7	178,0	217,0	238,0	278,4	220,9	216,1
24	Spielkonsole .....	.	.	.	53,4	62,9	107,2	125,7	136,3
<b>Informations- und Kommunikationstechnik</b>									
25	Personalcomputer (PC) .....	163,1	166,6	171,6	189,5	199,2	221,0	235,8	239,3
26	PC stationär .....	148,3	146,9	144,1	150,7	152,4	146,3	139,1	130,5
27	PC mobil (Notebook, Laptop, Netbook) ....	14,8	19,7	27,4	38,8	46,8	74,7	96,7	108,8
28	Internetzugang, -anschluss .....	82,8	86,4	91,1	92,4	96,7	105,2	109,2	113,5
29	Telefon .....	.	351,1	378,5	408,3	426,8	422,0	419,6	436,5
30	Festnetztelefon .....	.	126,1	146,7	160,9	165,1	140,4	132,9	135,5
31	Mobiltelefon (Handy, Autotelefon) .....	207,8	225,0	231,9	247,4	261,7	281,6	286,7	301,0
32	Telefaxgerät stationär .....	21,8	21,3	26,6	27,0	26,4	26,6	29,3	28,9
33	Navigationsgerät .....	.	.	(6,8)	14,4	20,0	46,3	58,6	68,0
<b>Haushalts- und sonstige Geräte</b>									
34	Kühlschrank, Kühl- und Gefrierkombination	.	.	127,8	130,7	132,2	138,0	135,5	135,4
35	Gefrierschrank, Gefriertruhe .....	116,4	107,0	104,7	103,5	106,2	81,3	81,3	81,3
36	Geschirrspülmaschine .....	86,4	88,4	90,2	91,0	90,7	93,8	95,4	94,1
37	Mikrowellengerät .....	81,0	81,8	85,6	85,4	86,1	88,2	89,5	88,0
38	Waschmaschine .....	.	103,6	.	.	.	.	.	102,8
39	Wäschetrockner .....	58,7	58,4	64,9	54,4	64,1	63,2	64,1	61,0
40	Sportgerät (Hometrainer) .....	35,4	38,7	39,9	40,8	41,5	47,5	49,5	49,7

1) Stand: 1.1. des jeweiligen Jahres. 2008 fand keine LWR-Erhebung statt. — 2) Einschließlich Firmenwagen, die auch privat genutzt werden dürfen. Keine Ratenkäufe.

Laufende Wirtschaftsrechnungen

**1 Ausstattung privater Haushalte<sup>1)</sup> mit ausgewählten Gebrauchsgütern nach der Haushaltsgröße**  
**1.5 5 und mehr Personen**

Lfd. Nr.	Gegenstand der Nachweisung	2003	2004	2005	2006	2007	2009	2010	2011
1	Erfasste Haushalte (Anzahl) .....	188	214	355	327	298	294	266	259
2	Hochgerechnete Haushalte (1 000) .....	1 380	1 367	1 340	1 294	1 285	1 205	1 195	1 158
<b>Anteil der Haushalte in % (Ausstattungsgrad)</b>									
<b>Fahrzeuge</b>									
3	Personenkraftwagen .....	96,3	91,3	96,6	94,1	95,0	95,0	96,0	98,3
4	fabrikneu gekauft .....	(37,2)	(35,9)	31,4	28,7	29,8	33,7	36,3	(35,3)
5	gebraucht gekauft .....	76,9	73,1	80,4	76,0	78,2	76,8	73,0	78,0
6	geleast <sup>2)</sup> .....	/	/	(5,8)	(8,0)	/	(10,7)	/	/
7	Kraftrad (auch Mofa und Roller) .....	(27,0)	(21,4)	(21,5)	(22,6)	(23,5)	(23,4)	(25,4)	(26,0)
8	Fahrrad .....	98,2	99,0	98,4	98,0	97,2	93,6	95,3	98,3
<b>Unterhaltungselektronik</b>									
9	Fernseher .....	.	94,2	.	93,5	96,3	94,3	94,0	96,0
10	dar. Flachbildfernseher .....	.	.	.	/	(11,1)	(28,0)	42,5	52,2
11	Satellitenempfangsgerät .....	51,2	48,7	58,7	58,6	58,6	58,5	62,3	62,9
12	Kabelanschluss .....	(40,1)	(40,5)	38,1	38,2	36,4	(29,4)	(25,0)	(23,6)
13	DVB-T-Gerät .....	.	.	.	.	(11,4)	(23,6)	(23,8)	(30,4)
14	Pay-TV-Decoder .....	.	.	.	.	/	/	/	/
15	DVD-Player/-Recorder .....	(44,7)	56,2	77,2	87,3	92,9	93,3	89,6	89,3
16	Videokamera (Camcorder) .....	(42,0)	(36,7)	36,5	39,0	36,4	42,3	36,9	40,1
17	analog .....	(30,4)	(29,2)	(25,1)	(25,7)	(20,8)	(22,1)	(18,7)	(18,7)
18	digital .....	(17,5)	/	(13,7)	(16,7)	(17,9)	(23,9)	(22,2)	(25,4)
19	Fotoapparat .....	.	89,5	.	97,3	97,2	98,3	99,7	99,7
20	analog .....	.	86,5	88,2	84,5	75,8	65,5	60,1	52,4
21	digital .....	.	(37,7)	56,9	69,4	81,2	90,9	97,6	98,9
22	MP3-Player .....	.	.	37,4	60,5	75,7	82,4	82,1	81,3
23	CD-Player/-Recorder .....	90,4	84,8	89,1	92,9	95,2	95,9	91,4	90,0
24	Spielkonsole .....	.	.	.	37,8	46,1	56,8	64,2	69,2
<b>Informations- und Kommunikationstechnik</b>									
25	Personalcomputer (PC) .....	95,5	94,3	95,3	96,7	97,8	97,9	98,1	99,6
26	PC stationär .....	93,9	92,8	94,0	93,3	96,9	92,9	88,8	87,4
27	PC mobil (Notebook, Laptop, Netbook) ....	(14,5)	(17,0)	23,8	27,3	36,0	61,9	74,1	79,3
28	Internetzugang, -anschluss .....	65,2	79,9	85,8	83,8	92,3	93,7	95,7	96,7
29	Telefon .....	.	98,7	99,8	100,0	100,0	99,3	100,0	99,7
30	Festnetztelefon .....	.	93,2	96,1	94,0	96,2	95,1	95,1	97,3
31	Mobiltelefon (Handy, Autotelefon) .....	87,3	90,6	94,8	94,7	97,6	98,0	98,9	98,8
32	Telefaxgerät stationär .....	(28,3)	(28,3)	25,8	30,9	(28,9)	(31,2)	(33,5)	(28,7)
33	Navigationsgerät .....	.	.	(9,5)	(9,7)	(17,7)	34,6	44,4	58,5
<b>Haushalts- und sonstige Geräte</b>									
34	Kühlschrank, Kühl- und Gefrierkombination	.	.	99,4	99,4	99,9	98,6	97,7	99,3
35	Gefrierschrank, Gefriertruhe .....	95,8	93,0	93,5	90,5	94,8	80,0	77,3	83,8
36	Geschirrspülmaschine .....	88,5	89,1	91,8	92,4	95,7	95,5	94,4	97,4
37	Mikrowellengerät .....	74,7	74,5	81,9	80,8	86,4	84,3	85,8	83,2
38	Waschmaschine .....	.	97,8	.	.	.	.	.	99,3
39	Wäschetrockner .....	65,1	67,0	67,0	52,3	68,0	68,8	66,9	70,1
40	Sportgerät (Hometrainer) .....	(31,9)	(34,9)	32,7	35,3	36,4	39,4	39,2	(33,9)

1) Stand: 1.1. des jeweiligen Jahres. 2008 fand keine LWR-Erhebung statt. — 2) Einschließlich Firmenwagen, die auch privat genutzt werden dürfen. Keine Ratenkäufe.

Laufende Wirtschaftsrechnungen

**1 Ausstattung privater Haushalte<sup>1)</sup> mit ausgewählten Gebrauchsgütern nach der Haushaltsgröße**  
**1.5 5 und mehr Personen**

Lfd. Nr.	Gegenstand der Nachweisung	2003	2004	2005	2006	2007	2009	2010	2011
1	Erfasste Haushalte (Anzahl) .....	188	214	355	327	298	294	266	259
2	Hochgerechnete Haushalte (1 000) .....	1 380	1 367	1 340	1 294	1 285	1 205	1 195	1 158
<b>Anzahl der Güter je 100 Haushalte (Ausstattungsbestand)</b>									
<b>Fahrzeuge</b>									
3	Personenkraftwagen .....	155,0	155,2	163,9	153,1	160,5	166,7	159,0	174,3
4	fabrikneu gekauft .....	(44,0)	(41,0)	36,3	33,9	36,3	40,3	46,4	(42,9)
5	gebraucht gekauft .....	107,2	105,0	119,7	111,0	118,4	115,2	105,3	122,4
6	geleast <sup>2)</sup> .....	/	/	(7,9)	(8,2)	/	(11,2)	/	/
7	Kraftrad (auch Mofa und Roller) .....	(36,1)	(28,0)	(26,6)	(28,0)	(30,6)	(32,4)	(33,0)	(34,9)
8	Fahrrad .....	465,6	471,8	471,8	476,1	476,7	484,2	495,7	489,3
<b>Unterhaltungselektronik</b>									
9	Fernseher .....	.	203,0	.	190,7	211,4	214,4	222,9	221,1
10	dar. Flachbildfernseher .....	.	.	.	/	(12,5)	(35,9)	54,9	76,9
11	Satellitenempfangsgerät .....	59,2	55,2	66,8	65,1	90,4	100,5	111,9	101,9
12	Kabelanschluss .....	(40,4)	(42,4)	40,9	39,2	36,4	(32,4)	(26,5)	(24,6)
13	DVB-T-Gerät .....	.	.	.	.	(14,5)	(34,3)	(37,3)	(44,7)
14	Pay-TV-Decoder .....	.	.	.	.	/	/	/	/
15	DVD-Player/-Recorder .....	(59,4)	85,1	113,3	131,8	153,1	205,6	152,3	149,3
16	Videokamera (Camcorder) .....	(51,3)	(41,9)	39,9	43,2	40,1	48,1	42,5	46,1
17	analog .....	(31,1)	(29,7)	(25,1)	(26,0)	(21,4)	(23,8)	(19,6)	(18,9)
18	digital .....	(20,2)	/	(14,8)	(17,3)	(18,7)	(24,3)	(22,9)	(27,2)
19	Fotoapparat .....	.	193,9	.	222,8	243,5	262,0	282,8	281,7
20	analog .....	.	151,4	148,8	125,6	122,3	98,8	90,0	74,7
21	digital .....	.	(42,5)	73,8	97,2	121,2	163,2	192,8	207,0
22	MP3-Player .....	.	.	55,8	108,4	148,3	209,8	209,5	208,2
23	CD-Player/-Recorder .....	245,2	217,9	229,9	262,1	308,0	333,0	295,8	276,0
24	Spielkonsole .....	.	.	.	53,2	78,1	118,2	139,5	157,8
<b>Informations- und Kommunikationstechnik</b>									
25	Personalcomputer (PC) .....	168,5	181,9	203,8	213,3	239,3	266,3	293,7	299,9
26	PC stationär .....	152,2	159,9	172,0	179,2	194,5	176,3	168,6	155,7
27	PC mobil (Notebook, Laptop, Netbook) ....	(16,3)	(22,0)	31,7	34,2	44,9	90,0	125,2	144,1
28	Internetzugang, -anschluss .....	69,8	86,5	96,9	91,5	107,3	110,9	111,7	130,8
29	Telefon .....	.	347,6	404,1	429,0	468,2	490,8	503,7	516,5
30	Festnetztelefon .....	.	127,9	137,3	156,0	162,8	150,4	144,2	149,9
31	Mobiltelefon (Handy, Autotelefon) .....	200,8	219,7	266,8	273,0	305,4	340,4	359,5	366,7
32	Telefaxgerät stationär .....	(29,0)	(28,3)	26,3	31,1	(28,9)	(31,2)	(42,7)	(28,9)
33	Navigationsgerät .....	.	.	(10,2)	(10,7)	(18,9)	39,9	52,0	69,7
<b>Haushalts- und sonstige Geräte</b>									
34	Kühlschrank, Kühl- und Gefrierkombination	.	.	135,1	135,5	144,1	144,8	145,8	141,5
35	Gefrierschrank, Gefriertruhe .....	127,5	121,0	118,1	112,9	119,1	96,2	95,3	101,6
36	Geschirrspülmaschine .....	91,1	91,7	93,6	93,7	98,3	98,9	97,0	99,7
37	Mikrowellengerät .....	78,2	78,7	85,4	84,8	90,2	88,6	91,9	87,5
38	Waschmaschine .....	.	104,9	.	.	.	.	.	108,0
39	Wäschetrockner .....	65,5	67,4	67,7	53,7	68,4	70,1	68,2	71,5
40	Sportgerät (Hometrainer) .....	(35,6)	(42,2)	39,2	42,2	47,2	51,3	47,5	(39,2)

1) Stand: 1.1. des jeweiligen Jahres. 2008 fand keine LWR-Erhebung statt. — 2) Einschließlich Firmenwagen, die auch privat genutzt werden dürfen. Keine Ratenkäufe.

Laufende Wirtschaftsrechnungen

2 Ausstattung privater Haushalte<sup>1)</sup> mit ausgewählten Gebrauchsgütern nach der sozialen Stellung der Haupteinkommensbezieher und -bezieherinnen

2.1 Beamte/Beamtinnen

Lfd. Nr.	Gegenstand der Nachweisung	2003	2004	2005	2006	2007	2009	2010	2011
1	Erfasste Haushalte (Anzahl) .....	591	656	1 120	1 085	1 040	1 011	968	953
2	Hochgerechnete Haushalte (1 000) .....	1 621	1 607	1 622	1 666	1 636	1 571	1 553	1 538
<b>Anteil der Haushalte in % (Ausstattungsgrad)</b>									
<b>Fahrzeuge</b>									
3	Personenkraftwagen .....	94,3	93,5	93,1	93,0	93,7	93,1	92,1	94,1
4	fabrikneu gekauft .....	52,2	49,3	48,2	49,6	50,4	43,2	50,2	47,8
5	gebraucht gekauft .....	57,3	58,8	55,8	55,8	55,7	59,6	55,6	58,6
6	geleast <sup>2)</sup> .....	/	/	(2,2)	(2,9)	(3,0)	(4,2)	(3,1)	(2,7)
7	Kraftrad (auch Mofa und Roller) .....	(11,7)	(12,7)	14,1	15,2	15,6	16,7	17,4	19,4
8	Fahrrad .....	89,9	92,4	91,3	92,0	90,0	91,5	92,6	93,7
<b>Unterhaltungselektronik</b>									
9	Fernseher .....	.	94,8	.	95,2	96,3	96,7	94,4	96,3
10	dar. Flachbildfernseher .....	.	.	.	(6,1)	14,0	31,1	45,5	57,5
11	Satellitenempfangsgerät .....	36,3	38,4	40,4	42,5	41,7	44,4	45,1	45,0
12	Kabelanschluss .....	53,7	53,8	51,8	51,7	48,7	43,8	42,9	44,6
13	DVB-T-Gerät .....	.	.	.	.	14,2	25,3	29,8	35,0
14	Pay-TV-Decoder .....	.	.	.	.	(6,6)	(7,6)	(6,3)	(6,6)
15	DVD-Player/-Recorder .....	37,3	52,1	64,2	71,4	74,1	88,3	83,3	85,0
16	Videokamera (Camcorder) .....	32,3	24,8	23,7	23,2	24,9	23,1	27,7	27,7
17	analog .....	23,1	19,2	16,9	15,1	15,3	13,2	15,3	12,5
18	digital .....	(15,2)	(8,1)	8,3	9,3	11,9	11,3	14,9	17,6
19	Fotoapparat .....	.	88,4	.	94,6	93,1	94,2	95,3	96,6
20	analog .....	.	84,1	80,0	79,7	75,8	60,1	57,9	54,5
21	digital .....	.	29,4	46,5	60,6	65,0	82,3	87,0	91,4
22	MP3-Player .....	.	.	23,9	34,2	41,0	56,8	61,8	63,0
23	CD-Player/-Recorder .....	84,4	77,8	82,1	89,4	92,1	91,8	88,7	88,5
24	Spielkonsole .....	.	.	.	14,9	15,4	27,8	32,6	35,0
<b>Informations- und Kommunikationstechnik</b>									
25	Personalcomputer (PC) .....	79,5	84,6	89,6	90,3	91,1	95,7	96,2	97,1
26	PC stationär .....	77,2	80,0	82,3	80,5	78,1	72,4	71,7	68,5
27	PC mobil (Notebook, Laptop, Netbook) ...	14,7	19,8	30,5	36,4	43,7	60,4	68,5	72,7
28	Internetzugang, -anschluss .....	63,5	70,0	77,9	79,1	81,7	89,8	90,9	93,5
29	Telefon .....	.	98,0	99,7	99,9	99,8	99,2	99,6	99,9
30	Festnetztelefon .....	.	93,7	96,1	96,9	96,9	92,6	91,7	94,4
31	Mobiltelefon (Handy, Autotelefon) .....	82,1	86,4	90,6	93,5	93,5	96,1	95,5	97,5
32	Telefaxgerät stationär .....	25,1	27,6	25,1	26,1	26,1	20,4	25,0	23,4
33	Navigationsgerät .....	.	.	(5,3)	12,3	18,2	39,2	47,1	55,3
<b>Haushalts- und sonstige Geräte</b>									
34	Kühlschrank, Kühl- und Gefrierkombination	.	.	100,0	99,2	99,7	99,9	97,2	98,4
35	Gefrierschrank, Gefriertruhe .....	80,0	78,9	78,7	77,8	79,0	54,8	56,9	58,8
36	Geschirrpülmaschine .....	73,6	75,4	75,0	77,3	78,3	79,5	80,4	82,0
37	Mikrowellengerät .....	64,4	69,2	72,8	72,7	73,4	74,7	74,3	74,2
38	Waschmaschine .....	.	94,5	.	.	.	.	.	94,9
39	Wäschetrockner .....	43,4	45,0	49,6	39,0	49,5	47,6	51,0	49,0
40	Sportgerät (Hometrainer) .....	29,7	31,2	34,5	36,9	36,4	35,8	37,6	37,1

1) Stand: 1.1. des jeweiligen Jahres. 2008 fand keine LWR-Erhebung statt. — 2) Einschließlich Firmenwagen, die auch privat genutzt werden dürfen. Keine Ratenkäufe.



Laufende Wirtschaftsrechnungen

2 Ausstattung privater Haushalte<sup>1)</sup> mit ausgewählten Gebrauchsgütern nach der sozialen Stellung der Haupteinkommensbezieher und -bezieherinnen

2.1 Beamte/Beamtinnen

Lfd. Nr.	Gegenstand der Nachweisung	2003	2004	2005	2006	2007	2009	2010	2011
1	Erfasste Haushalte (Anzahl) .....	591	656	1 120	1 085	1 040	1 011	968	953
2	Hochgerechnete Haushalte (1 000) .....	1 621	1 607	1 622	1 666	1 636	1 571	1 553	1 538
<b>Anzahl der Güter je 100 Haushalte (Ausstattungsbestand)</b>									
<b>Fahrzeuge</b>									
3	Personenkraftwagen .....	138,0	139,8	135,0	135,9	138,0	132,1	135,5	142,3
4	fabrikneu gekauft .....	62,5	60,3	58,7	59,9	60,8	50,5	58,5	57,9
5	gebraucht gekauft .....	72,1	76,9	73,8	72,9	73,9	77,0	73,8	81,4
6	geleast <sup>2)</sup> .....	/	/	(2,4)	(3,0)	(3,2)	(4,6)	(3,2)	(2,9)
7	Kraftrad (auch Mofa und Roller) .....	(15,2)	(15,2)	17,3	19,1	18,4	21,8	23,2	25,2
8	Fahrrad .....	235,7	244,0	230,9	245,0	238,9	244,3	258,8	262,3
<b>Unterhaltungselektronik</b>									
9	Fernseher .....	.	177,6	.	176,9	183,7	176,4	182,6	190,1
10	dar. Flachbildfernseher .....	.	.	.	(6,8)	14,6	36,4	56,1	77,5
11	Satellitenempfangsgerät .....	39,4	42,1	43,8	45,9	62,7	71,9	75,4	74,3
12	Kabelanschluss .....	56,5	56,4	54,5	54,1	48,7	44,7	45,0	45,8
13	DVB-T-Gerät .....	.	.	.	.	18,6	30,8	36,5	43,6
14	Pay-TV-Decoder .....	.	.	.	.	(7,5)	(8,4)	(6,4)	(7,6)
15	DVD-Player/-Recorder .....	49,0	76,0	86,2	97,1	109,9	151,9	120,9	121,7
16	Videokamera (Camcorder) .....	40,6	28,5	26,1	25,1	28,6	25,8	32,4	31,7
17	analog .....	24,4	20,4	17,0	15,2	15,5	13,6	16,7	12,9
18	digital .....	(16,2)	(8,1)	9,1	9,9	13,0	12,1	15,7	18,8
19	Fotoapparat .....	.	163,9	.	190,6	195,8	206,5	217,2	218,8
20	analog .....	.	131,2	121,9	117,6	109,4	86,9	82,4	74,1
21	digital .....	.	32,7	53,9	73,0	86,3	119,6	134,8	144,6
22	MP3-Player .....	.	.	31,3	49,9	62,6	97,4	107,9	109,5
23	CD-Player/-Recorder .....	175,3	144,0	141,6	166,9	186,7	210,9	176,4	173,3
24	Spielkonsole .....	.	.	.	18,8	21,7	44,3	57,4	61,4
<b>Informations- und Kommunikationstechnik</b>									
25	Personalcomputer (PC) .....	123,4	135,2	149,6	155,1	163,7	176,2	193,6	203,5
26	PC stationär .....	107,0	111,4	114,8	113,4	112,0	100,5	100,6	97,4
27	PC mobil (Notebook, Laptop, Netbook) ....	16,3	23,8	34,7	41,7	51,7	75,7	93,0	106,1
28	Internetzugang, -anschluss .....	68,0	74,7	82,7	83,4	87,2	96,0	100,2	109,7
29	Telefon .....	.	280,7	300,6	327,6	337,3	325,0	329,5	348,7
30	Festnetztelefon .....	.	122,5	132,1	148,3	153,4	127,9	126,7	132,5
31	Mobiltelefon (Handy, Autotelefon) .....	143,6	158,2	168,5	179,3	183,9	197,1	202,9	216,1
32	Telefaxgerät stationär .....	25,4	28,0	25,5	26,2	26,5	20,7	29,0	23,9
33	Navigationsgerät .....	.	.	(5,4)	12,6	19,3	43,0	51,8	63,0
<b>Haushalts- und sonstige Geräte</b>									
34	Kühlschrank, Kühl- und Gefrierkombination	.	.	126,0	126,3	128,4	127,6	129,1	129,7
35	Gefrierschrank, Gefriertruhe .....	96,7	95,1	94,1	90,9	93,3	64,1	66,0	67,4
36	Geschirrspülmaschine .....	74,5	76,4	76,9	78,9	80,5	81,1	82,2	83,5
37	Mikrowellengerät .....	66,8	71,2	76,2	75,9	77,0	77,1	78,1	76,8
38	Waschmaschine .....	.	96,0	.	.	.	.	.	97,3
39	Wäschetrockner .....	43,9	45,2	50,2	39,4	49,9	47,8	51,5	49,4
40	Sportgerät (Hometrainer) .....	34,6	37,0	42,2	44,9	43,9	44,0	49,2	47,7

1) Stand: 1.1. des jeweiligen Jahres. 2008 fand keine LWR-Erhebung statt. — 2) Einschließlich Firmenwagen, die auch privat genutzt werden dürfen. Keine Ratenkäufe.

Laufende Wirtschaftsrechnungen

2 Ausstattung privater Haushalte<sup>1)</sup> mit ausgewählten Gebrauchsgütern nach der sozialen Stellung der Haupteinkommensbezieher und -bezieherinnen

2.2 Angestellte

Lfd. Nr.	Gegenstand der Nachweisung	2003	2004	2005	2006	2007	2009	2010	2011
1	Erfasste Haushalte (Anzahl) .....	2 271	2 314	3 003	2 888	2 875	3 332	3 236	3 255
2	Hochgerechnete Haushalte (1 000) .....	10 755	10 794	10 474	11 187	11 677	12 277	12 550	12 850
<b>Anteil der Haushalte in % (Ausstattungsgrad)</b>									
<b>Fahrzeuge</b>									
3	Personenkraftwagen .....	85,6	85,9	84,7	86,5	86,6	84,3	86,4	85,5
4	fabrikneu gekauft .....	38,5	36,6	38,1	39,2	38,1	35,3	39,6	38,8
5	gebraucht gekauft .....	54,6	55,3	54,0	55,1	55,5	55,1	53,6	53,6
6	geleast <sup>2)</sup> .....	6,0	5,8	5,9	5,6	5,4	7,2	6,6	7,0
7	Kraftrad (auch Mofa und Roller) .....	11,7	12,5	11,5	12,6	12,2	12,4	12,8	13,3
8	Fahrrad .....	89,7	90,1	89,4	91,0	88,7	87,3	87,9	88,9
<b>Unterhaltungselektronik</b>									
9	Fernseher .....	.	95,4	.	93,9	95,0	94,8	95,3	95,0
10	dar. Flachbildfernseher .....	.	.	.	6,0	11,0	29,1	41,4	53,0
11	Satellitenempfangsgerät .....	36,7	38,6	36,6	38,6	37,8	40,8	43,0	43,9
12	Kabelanschluss .....	53,7	53,3	54,2	52,2	50,6	46,6	45,6	44,7
13	DVB-T-Gerät .....	.	.	.	.	13,0	22,6	24,0	26,0
14	Pay-TV-Decoder .....	.	.	.	.	4,7	6,1	5,8	6,2
15	DVD-Player/-Recorder .....	36,2	47,2	60,5	69,9	73,4	82,5	80,2	80,8
16	Videokamera (Camcorder) .....	30,3	23,8	22,5	23,1	23,7	23,5	22,8	24,6
17	analog .....	21,8	16,8	14,8	14,7	14,1	12,3	11,8	11,7
18	digital .....	14,7	8,5	9,0	10,2	11,4	13,0	13,3	15,6
19	Fotoapparat .....	.	86,8	.	90,7	91,6	93,8	93,3	93,7
20	analog .....	.	82,4	79,5	77,2	72,7	58,5	54,6	49,5
21	digital .....	.	26,4	42,5	54,8	62,5	79,2	80,9	84,1
22	MP3-Player .....	.	.	20,9	34,3	42,5	54,8	56,3	58,9
23	CD-Player/-Recorder .....	83,1	79,6	74,8	87,7	87,5	88,9	85,7	85,3
24	Spielkonsole .....	.	.	.	19,5	19,8	26,4	30,2	32,0
<b>Informations- und Kommunikationstechnik</b>									
25	Personalcomputer (PC) .....	81,6	82,0	84,7	87,3	88,3	92,4	93,3	93,9
26	PC stationär .....	77,3	75,2	77,2	77,4	76,3	72,0	71,2	69,8
27	PC mobil (Notebook, Laptop, Netbook) ....	15,5	20,1	27,0	33,3	37,0	55,0	62,0	67,4
28	Internetzugang, -anschluss .....	62,1	64,4	71,2	74,9	76,3	83,7	87,2	89,4
29	Telefon .....	.	99,2	99,8	99,7	99,8	99,8	99,6	99,8
30	Festnetztelefon .....	.	95,7	97,0	95,6	95,4	92,2	92,3	93,9
31	Mobiltelefon (Handy, Autotelefon) .....	81,9	84,6	87,9	91,2	92,5	94,2	94,7	96,4
32	Telefaxgerät stationär .....	21,0	19,3	21,5	21,6	20,4	21,0	21,4	20,3
33	Navigationsgerät .....	.	.	7,2	11,7	17,9	34,4	42,8	47,9
<b>Haushalts- und sonstige Geräte</b>									
34	Kühlschrank, Kühl- und Gefrierkombination	.	.	99,2	99,2	99,7	99,0	97,9	99,3
35	Gefrierschrank, Gefriertruhe .....	80,7	73,2	72,0	71,6	73,4	51,8	52,5	55,4
36	Geschirrspülmaschine .....	67,2	67,0	69,2	72,5	73,7	70,9	73,5	74,8
37	Mikrowellengerät .....	66,8	68,4	69,9	71,0	71,5	74,6	75,4	73,9
38	Waschmaschine .....	.	96,2	.	.	.	.	.	95,3
39	Wäschetrockner .....	40,6	42,0	42,9	36,7	45,8	42,8	44,2	45,2
40	Sportgerät (Hometrainer) .....	25,4	29,0	28,8	32,2	30,6	32,3	33,0	33,7

1) Stand: 1.1. des jeweiligen Jahres. 2008 fand keine LWR-Erhebung statt. — 2) Einschließlich Firmenwagen, die auch privat genutzt werden dürfen. Keine Ratenkäufe.

Laufende Wirtschaftsrechnungen

2 Ausstattung privater Haushalte<sup>1)</sup> mit ausgewählten Gebrauchsgütern nach der sozialen Stellung der Haupteinkommensbezieher und -bezieherinnen

2.2 Angestellte

Lfd. Nr.	Gegenstand der Nachweisung	2003	2004	2005	2006	2007	2009	2010	2011
1	Erfasste Haushalte (Anzahl) .....	2 271	2 314	3 003	2 888	2 875	3 332	3 236	3 255
2	Hochgerechnete Haushalte (1 000) .....	10 755	10 794	10 474	11 187	11 677	12 277	12 550	12 850
<b>Anzahl der Güter je 100 Haushalte (Ausstattungsbestand)</b>									
<b>Fahrzeuge</b>									
3	Personenkraftwagen .....	117,4	117,7	119,9	122,4	122,4	118,5	121,5	121,8
4	fabrikneu gekauft .....	43,7	42,1	44,2	45,6	44,8	41,3	46,5	45,3
5	gebraucht gekauft .....	67,1	69,3	69,1	70,7	71,7	69,2	67,7	68,7
6	geleast <sup>2)</sup> .....	6,5	6,2	6,6	6,0	6,0	8,1	7,3	7,8
7	Kraftrad (auch Mofa und Roller) .....	14,1	15,2	13,6	15,6	14,8	14,9	15,3	15,9
8	Fahrrad .....	224,1	222,8	212,8	224,0	224,3	213,8	215,5	220,6
<b>Unterhaltungselektronik</b>									
9	Fernseher .....	.	157,9	.	158,1	163,1	161,6	166,3	167,7
10	dar. Flachbildfernseher .....	.	.	.	6,7	12,0	34,8	52,1	70,3
11	Satellitenempfangsgerät .....	39,0	41,2	39,5	41,3	52,3	59,5	63,1	65,9
12	Kabelanschluss .....	55,2	55,4	56,3	53,5	50,6	47,5	47,3	46,1
13	DVB-T-Gerät .....	.	.	.	.	16,2	27,2	29,5	32,6
14	Pay-TV-Decoder .....	.	.	.	.	5,3	6,6	6,4	6,9
15	DVD-Player/-Recorder .....	45,3	69,2	80,1	94,3	105,3	142,2	112,7	112,0
16	Videokamera (Camcorder) .....	37,9	25,8	24,4	25,5	26,3	26,0	25,9	28,7
17	analog .....	22,6	17,0	15,0	15,0	14,3	12,7	12,1	12,2
18	digital .....	15,3	8,7	9,3	10,5	11,9	13,3	13,8	16,5
19	Fotoapparat .....	.	154,4	.	173,9	179,5	187,7	189,1	193,0
20	analog .....	.	124,3	113,3	107,9	99,9	76,7	72,2	66,3
21	digital .....	.	30,1	49,0	66,0	79,6	111,0	116,9	126,7
22	MP3-Player .....	.	.	27,2	48,7	63,3	89,5	93,4	98,8
23	CD-Player/-Recorder .....	163,6	134,4	126,3	158,0	169,9	193,3	159,4	154,4
24	Spielkonsole .....	.	.	.	25,7	28,2	44,8	53,7	57,1
<b>Informations- und Kommunikationstechnik</b>									
25	Personalcomputer (PC) .....	120,0	126,4	133,8	144,1	148,4	167,2	181,1	187,7
26	PC stationär .....	102,8	103,4	102,5	105,4	105,4	98,1	97,3	94,2
27	PC mobil (Notebook, Laptop, Netbook) ....	17,3	23,0	31,3	38,7	43,0	69,1	83,9	93,6
28	Internetzugang, -anschluss .....	66,5	68,8	75,5	78,8	80,8	90,6	94,6	100,2
29	Telefon .....	.	261,7	277,8	301,5	308,8	306,8	307,2	316,1
30	Festnetztelefon .....	.	115,2	121,3	133,5	135,7	122,6	120,7	122,8
31	Mobiltelefon (Handy, Autotelefon) .....	139,8	146,5	156,6	168,0	173,1	184,2	186,5	193,3
32	Telefaxgerät stationär .....	21,8	19,6	21,8	21,8	20,6	21,1	24,2	20,8
33	Navigationsgerät .....	.	.	7,5	12,2	19,0	38,2	48,5	55,0
<b>Haushalts- und sonstige Geräte</b>									
34	Kühlschrank, Kühl- und Gefrierkombination	.	.	116,4	119,6	120,4	122,0	123,4	124,4
35	Gefrierschrank, Gefriertruhe .....	93,6	85,7	82,3	82,7	84,9	57,1	58,3	61,6
36	Geschirrspülmaschine .....	68,2	68,1	70,1	74,0	74,6	71,7	74,8	76,3
37	Mikrowellengerät .....	68,3	70,5	71,9	73,5	73,5	76,7	78,6	77,0
38	Waschmaschine .....	.	98,1	.	.	.	.	.	97,7
39	Wäschetrockner .....	41,0	42,3	43,1	36,9	46,1	43,1	44,7	45,6
40	Sportgerät (Hometrainer) .....	28,8	32,9	34,3	38,4	36,6	39,6	41,2	42,0

1) Stand: 1.1. des jeweiligen Jahres. 2008 fand keine LWR-Erhebung statt. — 2) Einschließlich Firmenwagen, die auch privat genutzt werden dürfen. Keine Ratenkäufe.

Laufende Wirtschaftsrechnungen

2 Ausstattung privater Haushalte<sup>1)</sup> mit ausgewählten Gebrauchsgütern nach der sozialen Stellung der Haupteinkommensbezieher und -bezieherinnen

2.3 Arbeiter/Arbeiterinnen

Lfd. Nr.	Gegenstand der Nachweisung	2003	2004	2005	2006	2007	2009	2010	2011
1	Erfasste Haushalte (Anzahl) .....	592	582	813	797	775	757	712	691
2	Hochgerechnete Haushalte (1 000) .....	7 035	6 778	6 860	6 528	6 438	6 524	6 193	6 040
<b>Anteil der Haushalte in % (Ausstattungsgrad)</b>									
<b>Fahrzeuge</b>									
3	Personenkraftwagen .....	90,9	89,4	88,2	90,3	88,7	88,9	89,8	91,2
4	fabrikneu gekauft .....	36,4	37,5	32,4	33,4	34,2	32,8	36,8	35,9
5	gebraucht gekauft .....	63,4	61,0	66,2	66,7	65,4	64,7	62,7	65,2
6	geleast <sup>2)</sup> .....	/	/	(2,7)	(3,9)	/	(3,9)	(3,6)	/
7	Kraftrad (auch Mofa und Roller) .....	22,1	22,3	23,0	24,1	23,8	21,7	20,7	21,4
8	Fahrrad .....	92,2	89,0	90,0	91,2	88,5	91,3	89,9	89,7
<b>Unterhaltungselektronik</b>									
9	Fernseher .....	.	96,6	.	96,7	97,0	98,0	98,1	98,2
10	dar. Flachbildfernseher .....	.	.	.	(5,8)	(10,6)	29,6	43,0	54,4
11	Satellitenempfangsgerät .....	44,8	47,3	52,8	54,4	53,1	51,4	52,5	56,0
12	Kabelanschluss .....	48,6	48,9	42,0	42,1	40,4	43,8	41,9	37,4
13	DVB-T-Gerät .....	.	.	.	.	12,5	20,8	23,5	27,0
14	Pay-TV-Decoder .....	.	.	.	.	(5,4)	(8,2)	(6,1)	(7,0)
15	DVD-Player/-Recorder .....	36,6	53,1	67,7	77,8	80,8	87,0	86,8	86,6
16	Videokamera (Camcorder) .....	37,3	31,3	29,1	29,4	30,3	28,5	28,7	33,8
17	analog .....	28,9	23,8	21,3	20,8	20,0	15,4	14,3	16,0
18	digital .....	(12,2)	(10,0)	(8,6)	(10,3)	(11,8)	15,5	16,4	20,3
19	Fotoapparat .....	.	88,6	.	92,0	93,1	93,0	93,1	93,1
20	analog .....	.	81,9	80,2	77,7	73,4	56,1	49,9	44,7
21	digital .....	.	28,6	43,4	55,9	66,5	77,4	81,9	84,0
22	MP3-Player .....	.	.	21,5	31,6	42,2	56,3	59,4	56,3
23	CD-Player/-Recorder .....	81,8	77,5	77,8	86,9	88,2	89,2	86,5	83,4
24	Spielkonsole .....	.	.	.	24,7	29,4	37,9	41,3	44,3
<b>Informations- und Kommunikationstechnik</b>									
25	Personalcomputer (PC) .....	77,9	80,7	82,4	85,0	86,6	89,4	91,3	91,4
26	PC stationär .....	74,5	75,2	77,6	79,3	80,2	78,5	77,7	72,4
27	PC mobil (Notebook, Laptop, Netbook) ....	(9,4)	(14,3)	15,0	20,8	23,2	41,2	49,6	61,2
28	Internetzugang, -anschluss .....	50,0	60,0	66,7	69,2	72,8	78,8	85,8	88,3
29	Telefon .....	.	99,6	99,9	99,9	100,0	99,7	99,8	99,7
30	Festnetztelefon .....	.	94,1	95,9	94,5	95,4	91,5	92,2	93,1
31	Mobiltelefon (Handy, Autotelefon) .....	83,9	87,5	88,3	92,5	92,8	93,3	94,7	96,2
32	Telefaxgerät stationär .....	16,3	18,6	17,5	18,4	18,9	18,4	19,4	18,0
33	Navigationsgerät .....	.	.	(4,4)	(8,2)	13,6	34,5	42,7	49,9
<b>Haushalts- und sonstige Geräte</b>									
34	Kühlschrank, Kühl- und Gefrierkombination	.	.	99,1	99,9	99,9	98,8	98,9	99,5
35	Gefrierschrank, Gefriertruhe .....	84,0	80,7	81,2	81,1	81,5	63,1	63,2	66,8
36	Geschirrspülmaschine .....	64,7	67,3	70,9	73,1	72,5	78,1	78,3	78,3
37	Mikrowellengerät .....	71,6	73,4	80,8	82,0	81,8	83,8	85,2	83,7
38	Waschmaschine .....	.	97,2	.	.	.	.	.	97,1
39	Wäschetrockner .....	43,6	44,0	49,9	44,1	48,3	46,6	47,3	46,9
40	Sportgerät (Hometrainer) .....	29,4	32,5	30,4	30,3	33,2	33,4	28,8	30,7

1) Stand: 1.1. des jeweiligen Jahres. 2008 fand keine LWR-Erhebung statt. — 2) Einschließlich Firmenwagen, die auch privat genutzt werden dürfen. Keine Ratenkäufe.

Laufende Wirtschaftsrechnungen

2 Ausstattung privater Haushalte<sup>1)</sup> mit ausgewählten Gebrauchsgütern nach der sozialen Stellung der Haupteinkommensbezieher und -bezieherinnen

2.3 Arbeiter/Arbeiterinnen

Lfd. Nr.	Gegenstand der Nachweisung	2003	2004	2005	2006	2007	2009	2010	2011
1	Erfasste Haushalte (Anzahl) .....	592	582	813	797	775	757	712	691
2	Hochgerechnete Haushalte (1 000) .....	7 035	6 778	6 860	6 528	6 438	6 542	6 193	6 040
<b>Anzahl der Güter je 100 Haushalte (Ausstattungsbestand)</b>									
<b>Fahrzeuge</b>									
3	Personenkraftwagen .....	128,2	125,7	130,5	134,3	132,8	128,6	131,6	131,5
4	fabrikneu gekauft .....	40,5	42,0	37,4	39,5	40,4	38,0	43,8	42,1
5	gebraucht gekauft .....	85,2	81,2	90,2	90,8	89,6	86,5	84,1	87,1
6	geleast <sup>2)</sup> .....	/	/	(2,8)	(4,0)	/	(4,0)	(3,7)	/
7	Kraftrad (auch Mofa und Roller) .....	25,7	24,9	27,5	28,9	28,3	26,3	26,5	28,7
8	Fahrrad .....	242,8	242,7	244,5	259,0	248,1	249,9	251,1	246,2
<b>Unterhaltungselektronik</b>									
9	Fernseher .....	.	169,7	.	174,3	178,2	178,2	182,6	183,7
10	dar. Flachbildfernseher .....	.	.	.	(6,3)	(12,2)	34,4	55,0	78,4
11	Satellitenempfangsgerät .....	49,2	50,1	58,5	59,2	74,4	74,6	80,5	85,5
12	Kabelanschluss .....	49,2	50,3	43,2	42,6	40,4	45,7	42,8	37,8
13	DVB-T-Gerät .....	.	.	.	.	14,5	25,6	29,2	32,6
14	Pay-TV-Decoder .....	.	.	.	.	(6,2)	(9,0)	(6,9)	(8,0)
15	DVD-Player/-Recorder .....	42,1	71,8	88,6	102,9	112,2	152,6	124,7	121,8
16	Videokamera (Camcorder) .....	41,6	34,2	30,5	31,3	32,5	31,9	31,3	36,8
17	analog .....	28,9	23,8	21,4	20,8	20,3	16,2	14,7	16,1
18	digital .....	(12,6)	(10,4)	(9,1)	(10,4)	(12,2)	15,7	16,6	20,8
19	Fotoapparat .....	.	145,9	.	168,4	179,0	174,8	172,9	176,3
20	analog .....	.	115,5	110,4	102,3	97,8	70,2	59,5	54,5
21	digital .....	.	30,4	49,9	66,1	81,2	104,6	113,4	121,7
22	MP3-Player .....	.	.	27,7	43,9	61,4	94,5	100,4	97,6
23	CD-Player/-Recorder .....	151,7	123,8	126,7	156,1	172,6	195,6	156,3	155,5
24	Spielkonsole .....	.	.	.	30,8	41,4	67,3	74,8	85,1
<b>Informations- und Kommunikationstechnik</b>									
25	Personalcomputer (PC) .....	102,4	109,2	117,2	127,6	131,5	155,2	164,1	174,8
26	PC stationär .....	92,9	94,6	101,2	105,6	106,0	107,3	102,7	96,7
27	PC mobil (Notebook, Laptop, Netbook) ....	(9,5)	(14,6)	16,0	22,1	25,5	47,9	61,4	78,0
28	Internetzugang, -anschluss .....	51,1	62,9	69,9	72,2	76,0	84,9	92,0	99,4
29	Telefon .....	.	266,0	297,1	315,5	321,2	325,1	332,0	337,4
30	Festnetztelefon .....	.	108,2	119,9	126,8	129,5	113,6	111,4	111,4
31	Mobiltelefon (Handy, Autotelefon) .....	152,0	157,8	177,3	188,6	191,7	211,5	220,6	226,0
32	Telefaxgerät stationär .....	16,4	18,7	17,9	18,4	19,2	18,4	20,4	18,1
33	Navigationsgerät .....	.	.	(4,6)	(8,4)	14,3	37,7	47,0	56,1
<b>Haushalts- und sonstige Geräte</b>									
34	Kühlschrank, Kühl- und Gefrierkombination	.	.	118,3	121,8	122,5	122,4	119,9	123,0
35	Gefrierschrank, Gefriertruhe .....	104,1	98,1	95,8	96,1	96,1	71,5	72,3	76,3
36	Geschirrpülmaschine .....	65,5	67,9	71,5	74,2	73,8	78,8	79,1	79,2
37	Mikrowellengerät .....	72,9	74,7	82,2	84,3	83,6	85,8	88,1	86,6
38	Waschmaschine .....	.	99,5	.	.	.	.	.	99,7
39	Wäschetrockner .....	43,6	44,0	50,1	44,2	48,3	46,7	47,3	47,0
40	Sportgerät (Hometrainer) .....	33,0	37,7	34,8	34,8	39,1	42,5	36,3	40,2

1) Stand: 1.1. des jeweiligen Jahres. 2008 fand keine LWR-Erhebung statt. — 2) Einschließlich Firmenwagen, die auch privat genutzt werden dürfen. Keine Ratenkäufe.

Laufende Wirtschaftsrechnungen

2 Ausstattung privater Haushalte<sup>1)</sup> mit ausgewählten Gebrauchsgütern nach der sozialen Stellung der Haupteinkommensbezieher und -bezieherinnen

2.4 Arbeitslose

Lfd. Nr.	Gegenstand der Nachweisung	2003	2004	2005	2006	2007	2009	2010	2011
1	Erfasste Haushalte (Anzahl) .....	363	349	414	416	365	346	340	311
2	Hochgerechnete Haushalte (1 000) .....	2 157	2 289	3 528	3 781	2 814	2 639	2 805	2 679
<b>Anteil der Haushalte in % (Ausstattungsgrad)</b>									
<b>Fahrzeuge</b>									
3	Personenkraftwagen .....	55,3	53,9	60,4	54,3	49,9	41,1	42,8	46,8
4	fabrikneu gekauft .....	22,2	(19,4)	20,7	(16,5)	(18,4)	(9,9)	(11,0)	(11,1)
5	gebraucht gekauft .....	35,9	38,1	42,2	39,8	32,5	32,2	32,0	36,0
6	geleast <sup>2)</sup> .....	/	/	/	/	/	/	/	/
7	Kraftrad (auch Mofa und Roller) .....	(6,7)	/	(6,8)	/	(6,1)	/	/	/
8	Fahrrad .....	77,1	79,1	76,7	74,8	76,8	73,3	72,4	75,6
<b>Unterhaltungselektronik</b>									
9	Fernseher .....	.	94,4	.	93,9	93,5	93,4	94,8	96,3
10	dar. Flachbildfernseher .....	.	.	.	/	(5,5)	(12,6)	(20,7)	35,9
11	Satellitenempfangsgerät .....	29,5	28,2	35,4	35,9	32,0	31,0	29,7	32,2
12	Kabelanschluss .....	59,9	62,4	54,0	53,1	53,2	56,5	55,9	55,2
13	DVB-T-Gerät .....	.	.	.	.	(11,7)	(17,1)	(15,6)	(20,7)
14	Pay-TV-Decoder .....	.	.	.	.	/	/	/	/
15	DVD-Player/-Recorder .....	24,2	38,9	54,5	60,5	68,1	68,7	66,0	68,5
16	Videokamera (Camcorder) .....	(17,7)	(13,8)	(13,5)	(16,1)	(19,5)	(17,2)	(13,9)	(16,9)
17	analog .....	(12,1)	(11,5)	(10,1)	(12,5)	(12,1)	(7,7)	(5,0)	(10,8)
18	digital .....	(8,3)	/	(4,7)	(4,5)	(8,6)	10,9	(10,2)	(8,1)
19	Fotoapparat .....	.	74,6	.	80,8	82,2	71,6	72,5	76,5
20	analog .....	.	71,8	70,6	67,3	63,0	48,2	39,8	42,8
21	digital .....	.	(13,6)	28,0	33,7	44,0	45,5	53,5	60,0
22	MP3-Player .....	.	.	(10,6)	(19,7)	29,3	29,9	31,2	30,2
23	CD-Player/-Recorder .....	67,0	67,2	66,7	72,3	73,3	75,2	76,8	74,1
24	Spielkonsole .....	.	.	.	(14,8)	(15,6)	(19,9)	20,3	(21,2)
<b>Informations- und Kommunikationstechnik</b>									
25	Personalcomputer (PC) .....	61,7	67,6	74,5	77,8	79,3	71,5	77,7	77,4
26	PC stationär .....	59,2	62,5	68,5	71,9	72,2	58,4	62,7	60,8
27	PC mobil (Notebook, Laptop, Netbook) ...	(9,1)	(11,3)	(16,2)	(15,0)	(18,1)	25,8	30,2	37,7
28	Internetzugang, -anschluss .....	44,0	48,2	56,5	60,2	59,8	59,0	63,3	69,2
29	Telefon .....	.	98,9	99,5	99,0	98,4	98,9	98,6	99,2
30	Festnetztelefon .....	.	93,0	89,2	88,2	88,8	78,2	80,5	84,2
31	Mobiltelefon (Handy, Autotelefon) .....	72,1	74,8	75,7	77,9	82,2	81,2	84,7	84,9
32	Telefaxgerät stationär .....	(16,2)	(17,4)	(20,0)	(19,1)	(20,7)	(10,8)	(16,5)	(16,4)
33	Navigationsgerät .....	.	.	/	/	/	(7,6)	(11,0)	(19,5)
<b>Haushalts- und sonstige Geräte</b>									
34	Kühlschrank, Kühl- und Gefrierkombination	.	.	98,7	97,3	98,8	97,9	95,4	97,6
35	Gefrierschrank, Gefriertruhe .....	66,6	57,9	61,0	57,1	58,7	37,0	34,9	42,9
36	Geschirrpülmaschine .....	37,7	38,2	40,2	41,0	42,4	38,5	38,1	45,1
37	Mikrowellengerät .....	57,4	56,4	63,7	64,1	69,4	64,1	67,5	70,5
38	Waschmaschine .....	.	92,2	.	.	.	.	.	93,3
39	Wäschetrockner .....	28,9	29,6	24,3	(20,9)	24,5	(19,9)	21,1	(22,5)
40	Sportgerät (Hometrainer) .....	(13,7)	(12,3)	21,2	20,4	(19,0)	(17,4)	(17,4)	(19,3)

1) Stand: 1.1. des jeweiligen Jahres. 2008 fand keine LWR-Erhebung statt. — 2) Einschließlich Firmenwagen, die auch privat genutzt werden dürfen. Keine Ratenkäufe.

Laufende Wirtschaftsrechnungen

2 Ausstattung privater Haushalte<sup>1)</sup> mit ausgewählten Gebrauchsgütern nach der sozialen Stellung der Haupteinkommensbezieher und -bezieherinnen

2.4 Arbeitslose

Lfd. Nr.	Gegenstand der Nachweisung	2003	2004	2005	2006	2007	2009	2010	2011
1	Erfasste Haushalte (Anzahl) .....	363	349	414	416	365	346	340	311
2	Hochgerechnete Haushalte (1 000) .....	2 157	2 289	3 528	3 781	2 814	2 639	2 805	2 679
<b>Anzahl der Güter je 100 Haushalte (Ausstattungsbestand)</b>									
<b>Fahrzeuge</b>									
3	Personenkraftwagen .....	65,2	64,9	69,6	63,6	55,4	43,9	45,6	49,6
4	fabrikneu gekauft .....	23,4	(20,1)	22,2	(17,8)	(20,3)	(10,1)	(11,1)	(11,3)
5	gebraucht gekauft .....	41,2	44,3	46,3	45,1	34,8	33,3	33,7	37,8
6	geleast <sup>2)</sup> .....	/	/	/	/	/	/	/	/
7	Kraftrad (auch Mofa und Roller) .....	(7,8)	/	(7,3)	/	(7,3)	/	/	/
8	Fahrrad .....	157,4	153,5	134,5	142,8	147,1	121,1	114,4	127,8
<b>Unterhaltungselektronik</b>									
9	Fernseher .....	.	127,4	.	136,7	141,8	130,0	128,1	140,3
10	dar. Flachbildfernseher .....	.	.	.	/	(5,7)	(13,9)	(22,3)	40,0
11	Satellitenempfangsgerät .....	32,3	30,4	37,0	38,0	40,2	39,1	38,7	44,7
12	Kabelanschluss .....	60,5	65,5	54,7	54,7	53,2	56,8	56,1	55,9
13	DVB-T-Gerät .....	.	.	.	.	(13,4)	(18,7)	(18,1)	(25,7)
14	Pay-TV-Decoder .....	.	.	.	.	/	/	/	/
15	DVD-Player/-Recorder .....	28,4	49,5	64,3	73,4	81,5	95,1	79,0	81,8
16	Videokamera (Camcorder) .....	(20,4)	(14,8)	(14,8)	(17,0)	(20,9)	(18,6)	(15,2)	(19,9)
17	analog .....	(12,1)	(11,5)	(10,1)	(12,5)	(12,2)	(7,7)	(5,0)	(11,4)
18	digital .....	(8,4)	/	(4,7)	(4,5)	(8,7)	(10,9)	(10,2)	(8,5)
19	Fotoapparat .....	.	101,5	.	120,4	122,5	111,1	110,2	123,7
20	analog .....	.	87,3	89,4	83,6	74,5	58,7	48,6	52,5
21	digital .....	.	(14,2)	29,4	36,8	48,0	52,4	61,6	71,3
22	MP3-Player .....	.	.	(12,0)	(24,0)	35,9	39,2	42,9	41,6
23	CD-Player/-Recorder .....	107,0	94,2	88,5	101,5	101,8	118,0	103,8	98,4
24	Spielkonsole .....	.	.	.	(19,1)	(21,8)	(29,4)	32,6	(33,2)
<b>Informations- und Kommunikationstechnik</b>									
25	Personalcomputer (PC) .....	79,5	87,9	96,2	101,5	105,7	96,9	104,5	110,3
26	PC stationär .....	70,3	76,1	78,8	84,7	86,3	68,4	71,9	68,5
27	PC mobil (Notebook, Laptop, Netbook) ....	(9,2)	(11,7)	(17,5)	(16,8)	(19,4)	28,5	32,6	41,8
28	Internetzugang, -anschluss .....	44,9	49,2	57,8	61,5	60,9	61,4	65,5	72,2
29	Telefon .....	.	207,1	212,9	221,5	232,2	208,9	209,4	225,5
30	Festnetztelefon .....	.	98,1	100,3	102,3	101,2	83,7	84,8	93,7
31	Mobiltelefon (Handy, Autotelefon) .....	99,4	108,9	112,6	119,1	131,0	125,3	124,5	131,8
32	Telefaxgerät stationär .....	(16,3)	(17,4)	(20,0)	(19,1)	(20,7)	(10,9)	(16,9)	(16,4)
33	Navigationsgerät .....	.	.	/	/	/	(7,9)	(11,4)	(19,6)
<b>Haushalts- und sonstige Geräte</b>									
34	Kühlschrank, Kühl- und Gefrierkombination	.	.	108,5	107,2	107,9	106,3	103,2	103,3
35	Gefrierschrank, Gefriertruhe .....	72,8	63,6	66,6	62,2	65,9	39,2	36,3	45,0
36	Geschirrspülmaschine .....	37,9	38,2	40,7	41,4	42,9	38,5	38,1	45,1
37	Mikrowellengerät .....	57,7	56,9	65,3	65,5	70,4	64,2	67,8	70,8
38	Waschmaschine .....	.	92,7	.	.	.	.	.	93,3
39	Wäschetrockner .....	28,9	29,6	24,3	(20,9)	24,5	(19,9)	21,1	(22,5)
40	Sportgerät (Hometrainer) .....	(15,8)	(13,0)	24,3	22,3	(20,5)	(19,0)	(18,7)	(20,5)

1) Stand: 1.1. des jeweiligen Jahres. 2008 fand keine LWR-Erhebung statt. — 2) Einschließlich Firmenwagen, die auch privat genutzt werden dürfen. Keine Ratenkäufe.

Laufende Wirtschaftsrechnungen

2 Ausstattung privater Haushalte<sup>1)</sup> mit ausgewählten Gebrauchsgütern nach der sozialen Stellung der Haupteinkommensbezieher und -bezieherinnen

2.5 Nichterwerbstätige

Lfd. Nr.	Gegenstand der Nachweisung	2003	2004	2005	2006	2007	2009	2010	2011
1	Erfasste Haushalte (Anzahl) .....	2 043	2 018	2 508	2 585	2 773	2 501	2 579	2 678
2	Hochgerechnete Haushalte (1 000) .....	13 679	13 907	13 044	12 392	13 321	13 451	13 420	13 534
<b>Anteil der Haushalte in % (Ausstattungsgrad)</b>									
<b>Fahrzeuge</b>									
3	Personenkraftwagen .....	60,8	62,1	67,0	66,2	65,7	68,8	69,3	69,0
4	fabrikneu gekauft .....	34,1	34,4	39,0	38,3	37,1	37,5	38,0	37,6
5	gebraucht gekauft .....	28,5	29,6	30,4	30,1	30,7	33,2	32,9	32,7
6	geleast <sup>2)</sup> .....	/	/	(1,2)	(0,9)	(0,8)	(1,3)	(1,1)	(1,7)
7	Kraftrad (auch Mofa und Roller) .....	(3,4)	(3,5)	4,5	4,0	4,4	4,2	4,3	3,9
8	Fahrrad .....	64,4	65,7	66,2	67,7	68,0	69,2	70,1	69,3
<b>Unterhaltungselektronik</b>									
9	Fernseher .....	.	94,1	.	96,0	96,6	96,2	96,6	96,5
10	dar. Flachbildfernseher .....	.	.	.	3,9	7,3	23,0	31,8	43,7
11	Satellitenempfangsgerät .....	29,0	31,2	34,6	35,6	34,7	34,8	35,7	35,7
12	Kabelanschluss .....	56,6	55,6	55,4	55,6	53,7	51,6	51,9	50,5
13	DVB-T-Gerät .....	.	.	.	.	10,3	16,9	18,1	21,7
14	Pay-TV-Decoder .....	.	.	.	.	3,3	(3,0)	3,0	3,5
15	DVD-Player/-Recorder .....	12,7	17,6	29,6	37,9	42,7	52,9	54,2	54,4
16	Videokamera (Camcorder) .....	13,0	11,5	13,0	12,2	11,3	13,9	13,8	13,6
17	analog .....	9,7	9,5	9,7	8,9	7,8	8,3	8,1	8,2
18	digital .....	5,2	(2,7)	3,9	4,3	4,2	6,8	7,1	7,1
19	Fotoapparat .....	.	68,8	.	74,8	74,7	81,8	80,5	82,0
20	analog .....	.	66,9	68,8	69,4	66,7	65,6	59,4	55,5
21	digital .....	.	9,4	16,6	22,4	26,9	45,3	49,5	54,6
22	MP3-Player .....	.	.	6,2	7,3	9,3	17,9	18,5	20,3
23	CD-Player/-Recorder .....	61,3	58,4	60,4	61,7	64,6	71,0	70,8	70,8
24	Spielkonsole .....	.	.	.	4,1	3,5	5,4	5,9	6,5
<b>Informations- und Kommunikationstechnik</b>									
25	Personalcomputer (PC) .....	33,9	38,1	44,1	45,9	49,0	60,7	63,1	65,7
26	PC stationär .....	31,4	34,7	39,8	40,6	41,4	46,8	47,9	47,1
27	PC mobil (Notebook, Laptop, Netbook) ....	5,2	7,1	9,0	10,6	14,7	26,1	28,7	33,5
28	Internetzugang, -anschluss .....	20,9	24,6	31,3	32,9	36,9	50,0	53,6	56,9
29	Telefon .....	.	97,9	98,5	98,9	98,9	99,3	99,2	99,4
30	Festnetztelefon .....	.	95,6	96,7	97,1	96,6	93,5	93,0	93,0
31	Mobiltelefon (Handy, Autotelefon) .....	59,4	52,8	59,4	64,0	65,5	76,7	81,0	81,3
32	Telefaxgerät stationär .....	12,8	13,7	16,0	15,8	15,5	19,5	19,4	18,2
33	Navigationsgerät .....	.	.	2,9	4,7	8,0	18,9	22,8	27,4
<b>Haushalts- und sonstige Geräte</b>									
34	Kühlschrank, Kühl- und Gefrierkombination	.	.	99,1	98,7	99,0	98,4	97,8	99,1
35	Gefrierschrank, Gefriertruhe .....	79,6	73,2	70,7	72,3	72,6	55,1	54,9	57,3
36	Geschirrpülmaschine .....	40,8	44,5	48,0	49,7	49,9	56,2	56,7	57,3
37	Mikrowellengerät .....	49,9	52,4	57,6	58,5	59,1	64,9	65,9	65,0
38	Waschmaschine .....	.	94,9	.	.	.	.	.	94,1
39	Wäschetrockner .....	27,2	29,4	33,7	30,9	32,9	33,4	35,2	33,5
40	Sportgerät (Hometrainer) .....	22,3	23,7	25,2	25,2	26,6	28,3	28,6	28,4

1) Stand: 1.1. des jeweiligen Jahres. 2008 fand keine LWR-Erhebung statt. — 2) Einschließlich Firmenwagen, die auch privat genutzt werden dürfen. Keine Ratenkäufe.



Laufende Wirtschaftsrechnungen

2 Ausstattung privater Haushalte<sup>1)</sup> mit ausgewählten Gebrauchsgütern nach der sozialen Stellung der Haupteinkommensbezieher und -bezieherinnen

2.5 Nichterwerbstätige

Lfd. Nr.	Gegenstand der Nachweisung	2003	2004	2005	2006	2007	2009	2010	2011
1	Erfasste Haushalte (Anzahl) .....	2 043	2 018	2 508	2 585	2 773	2 501	2 579	2 678
2	Hochgerechnete Haushalte (1 000) .....	13 679	13 907	13 044	12 392	13 321	13 451	13 420	13 534
<b>Anzahl der Güter je 100 Haushalte (Ausstattungsbestand)</b>									
<b>Fahrzeuge</b>									
3	Personenkraftwagen .....	68,2	70,7	75,9	74,4	73,7	76,6	77,0	77,2
4	fabrikneu gekauft .....	35,9	36,5	41,3	40,6	39,4	39,4	40,3	39,8
5	gebraucht gekauft .....	31,8	33,3	33,3	32,8	33,5	35,9	35,6	35,6
6	geleast <sup>2)</sup> .....	/	/	(1,3)	(1,0)	(0,8)	(1,3)	(1,1)	(1,7)
7	Kraftrad (auch Mofa und Roller) .....	(4,1)	(4,3)	5,0	4,6	4,7	5,0	5,1	4,6
8	Fahrrad .....	112,7	114,3	120,7	123,6	125,5	124,7	124,7	122,8
<b>Unterhaltungselektronik</b>									
9	Fernseher .....	.	129,9	.	135,7	138,7	141,1	141,0	144,9
10	dar. Flachbildfernseher .....	.	.	.	4,4	7,9	25,3	36,0	53,7
11	Satellitenempfangsgerät .....	30,9	32,3	36,7	37,2	42,7	44,4	46,6	46,9
12	Kabelanschluss .....	58,0	57,1	56,9	57,0	53,7	52,8	53,4	51,7
13	DVB-T-Gerät .....	.	.	.	.	12,1	19,6	20,9	25,5
14	Pay-TV-Decoder .....	.	.	.	.	3,5	(3,3)	3,2	3,8
15	DVD-Player/-Recorder .....	13,8	23,8	33,1	42,3	49,7	69,2	63,6	64,2
16	Videokamera (Camcorder) .....	15,6	12,5	13,8	13,6	12,3	15,9	15,7	16,1
17	analog .....	10,2	9,7	9,8	9,1	8,0	8,6	8,2	8,3
18	digital .....	5,4	(2,8)	4,0	4,6	4,4	7,3	7,5	7,8
19	Fotoapparat .....	.	96,4	.	113,9	115,7	139,1	135,3	137,8
20	analog .....	.	86,5	91,4	89,0	85,6	84,6	75,6	70,7
21	digital .....	.	9,9	18,2	24,9	30,2	54,5	59,6	67,1
22	MP3-Player .....	.	.	6,9	8,5	11,3	22,5	23,1	26,2
23	CD-Player/-Recorder .....	90,1	71,8	74,5	78,2	85,4	105,3	90,1	91,1
24	Spielkonsole .....	.	.	.	4,8	3,9	7,0	8,4	8,8
<b>Informations- und Kommunikationstechnik</b>									
25	Personalcomputer (PC) .....	40,9	46,7	54,7	57,3	62,6	82,4	87,5	92,1
26	PC stationär .....	35,4	39,1	45,0	45,8	46,5	53,5	54,5	53,3
27	PC mobil (Notebook, Laptop, Netbook) ....	5,5	7,7	9,7	11,5	16,1	28,9	32,9	38,8
28	Internetzugang, -anschluss .....	21,3	25,0	32,4	33,4	37,8	51,4	55,0	59,4
29	Telefon .....	.	166,7	182,9	199,4	202,8	216,7	221,1	223,8
30	Festnetztelefon .....	.	101,8	108,6	117,4	117,3	109,7	109,1	110,4
31	Mobiltelefon (Handy, Autotelefon) .....	72,7	64,9	74,3	82,0	85,5	107,0	112,1	113,4
32	Telefaxgerät stationär .....	12,9	13,7	16,1	16,0	15,5	19,8	20,0	18,5
33	Navigationsgerät .....	.	.	3,0	4,8	8,2	19,6	23,9	28,9
<b>Haushalts- und sonstige Geräte</b>									
34	Kühlschrank, Kühl- und Gefrierkombination	.	.	113,4	114,2	114,9	118,8	119,1	119,5
35	Gefrierschrank, Gefriertruhe .....	93,5	85,2	81,6	81,7	83,2	61,8	61,9	64,3
36	Geschirrpülmaschine .....	41,2	45,0	48,5	50,1	50,5	56,9	57,5	58,0
37	Mikrowellengerät .....	51,0	53,7	59,0	60,0	60,4	66,7	67,8	66,7
38	Waschmaschine .....	.	96,3	.	.	.	.	.	95,7
39	Wäschetrockner .....	27,3	29,5	33,9	31,1	33,1	33,6	35,4	33,7
40	Sportgerät (Hometrainer) .....	23,4	24,9	26,9	27,3	29,2	31,9	32,5	31,9

1) Stand: 1.1. des jeweiligen Jahres. 2008 fand keine LWR-Erhebung statt. — 2) Einschließlich Firmenwagen, die auch privat genutzt werden dürfen. Keine Ratenkäufe.

Laufende Wirtschaftsrechnungen

2 Ausstattung privater Haushalte<sup>1)</sup> mit ausgewählten Gebrauchsgütern nach der sozialen Stellung der Haupteinkommensbezieher und -bezieherinnen

2.6 Rentner/Renterinnen

Lfd. Nr.	Gegenstand der Nachweisung	2003	2004	2005	2006	2007	2009	2010	2011
1	Erfasste Haushalte (Anzahl) .....	1 635	1 613	1 877	1 962	2 086	1 881	1 964	2 057
2	Hochgerechnete Haushalte (1 000) .....	10 934	11 068	10 193	9 734	10 495	10 852	10 824	10 728
<b>Anteil der Haushalte in % (Ausstattungsgrad)</b>									
<b>Fahrzeuge</b>									
3	Personenkraftwagen .....	59,5	60,4	65,9	64,9	65,1	67,9	69,1	69,9
4	fabrikneu gekauft .....	34,0	33,9	38,9	37,9	37,4	37,6	38,5	38,9
5	gebraucht gekauft .....	26,8	27,9	29,4	28,8	29,6	31,9	32,0	32,3
6	geleast <sup>2)</sup> .....	/	/	(1,1)	(1,0)	(0,8)	(1,2)	(1,0)	(1,2)
7	Kraftrad (auch Mofa und Roller) .....	(3,3)	(3,1)	(4,0)	(3,6)	4,5	(3,9)	(3,9)	(3,6)
8	Fahrrad .....	61,8	63,2	63,4	65,4	65,9	67,2	68,5	67,8
<b>Unterhaltungselektronik</b>									
9	Fernseher .....	.	95,5	.	96,5	97,1	97,0	97,2	97,4
10	dar. Flachbildfernseher .....	.	.	.	4,0	7,4	22,5	31,3	43,7
11	Satellitenempfangsgerät .....	29,1	31,3	34,8	35,3	35,2	35,3	37,1	36,6
12	Kabelanschluss .....	57,2	55,7	56,4	56,6	54,4	51,4	51,4	50,4
13	DVB-T-Gerät .....	.	.	.	.	10,1	16,3	18,0	21,6
14	Pay-TV-Decoder .....	.	.	.	.	(3,4)	(3,1)	(3,0)	(3,5)
15	DVD-Player/-Recorder .....	11,0	15,0	27,4	35,4	40,1	49,8	51,9	52,3
16	Videokamera (Camcorder) .....	12,2	10,0	12,1	11,9	11,6	12,7	13,0	12,9
17	analog .....	9,1	8,2	9,2	8,8	8,0	8,1	8,3	8,0
18	digital .....	(4,9)	(2,4)	(3,5)	(3,9)	4,3	5,8	6,1	6,5
19	Fotoapparat .....	.	66,8	.	73,8	73,7	80,9	79,4	81,5
20	analog .....	.	64,7	69,4	69,2	66,4	66,7	60,2	57,4
21	digital .....	.	8,7	13,8	19,9	24,9	42,3	47,0	51,6
22	MP3-Player .....	.	.	4,5	5,2	6,8	14,2	14,2	15,5
23	CD-Player/-Recorder .....	59,4	56,5	59,5	59,7	63,0	69,3	69,9	70,6
24	Spielkonsole .....	.	.	.	(3,0)	(2,7)	3,9	3,9	4,0
<b>Informations- und Kommunikationstechnik</b>									
25	Personalcomputer (PC) .....	28,6	33,2	39,8	41,4	44,2	55,9	59,1	61,0
26	PC stationär .....	26,7	31,0	36,4	37,1	38,6	44,3	46,0	45,6
27	PC mobil (Notebook, Laptop, Netbook) ....	(3,8)	4,7	7,2	8,4	11,4	21,1	24,0	27,5
28	Internetzugang, -anschluss .....	16,4	20,4	27,5	28,6	32,3	44,8	48,8	51,8
29	Telefon .....	.	98,0	98,7	99,1	99,0	99,2	99,2	99,5
30	Festnetztelefon .....	.	96,2	96,9	97,2	96,8	94,1	93,9	94,6
31	Mobiltelefon (Handy, Autotelefon) .....	57,4	49,3	55,9	61,8	63,4	74,5	79,5	79,7
32	Telefaxgerät stationär .....	11,4	12,5	15,2	15,4	15,5	18,8	18,8	17,8
33	Navigationsgerät .....	.	.	(2,8)	4,6	7,7	18,4	21,7	26,1
<b>Haushalts- und sonstige Geräte</b>									
34	Kühlschrank, Kühl- und Gefrierkombination	.	.	99,4	99,0	99,1	98,7	98,1	99,8
35	Gefrierschrank, Gefriertruhe .....	81,2	74,3	72,3	73,6	73,9	55,0	55,7	58,9
36	Geschirrspülmaschine .....	39,1	41,8	46,1	47,8	49,4	55,6	56,8	57,8
37	Mikrowellengerät .....	48,8	51,0	56,8	57,6	58,0	64,4	65,0	64,1
38	Waschmaschine .....	.	95,7	.	.	.	.	.	95,1
39	Wäschetrockner .....	26,1	27,7	32,3	30,5	32,7	33,1	34,9	34,1
40	Sportgerät (Hometrainer) .....	21,5	23,9	25,1	25,5	27,1	28,4	28,6	28,3

1) Stand: 1.1. des jeweiligen Jahres. 2008 fand keine LWR-Erhebung statt. — 2) Einschließlich Firmenwagen, die auch privat genutzt werden dürfen. Keine Ratenkäufe.

Laufende Wirtschaftsrechnungen

2 Ausstattung privater Haushalte<sup>1)</sup> mit ausgewählten Gebrauchsgütern nach der sozialen Stellung der Haupteinkommensbezieher und -bezieherinnen

2.6 Rentner/Renterinnen

Lfd. Nr.	Gegenstand der Nachweisung	2003	2004	2005	2006	2007	2009	2010	2011
1	Erfasste Haushalte (Anzahl) .....	1 635	1 613	1 877	1 962	2 086	1 881	1 964	2 057
2	Hochgerechnete Haushalte (1 000) .....	10 934	11 068	10 193	9 734	10 495	10 852	10 824	10 728
<b>Anzahl der Güter je 100 Haushalte (Ausstattungsbestand)</b>									
<b>Fahrzeuge</b>									
3	Personenkraftwagen .....	65,8	68,0	73,9	72,4	72,6	74,7	75,7	77,2
4	fabrikneu gekauft .....	35,5	35,9	40,8	40,0	39,6	39,3	40,4	41,0
5	gebraucht gekauft .....	29,8	31,1	32,0	31,4	32,1	34,1	34,3	34,9
6	geleast <sup>2)</sup> .....	/	/	(1,2)	(1,1)	(0,9)	(1,3)	(1,0)	(1,3)
7	Kraftrad (auch Mofa und Roller) .....	(3,8)	(4,1)	(4,6)	(4,2)	4,8	(4,5)	(4,7)	(4,1)
8	Fahrrad .....	105,3	107,1	113,4	116,9	120,0	118,1	118,9	117,6
<b>Unterhaltungselektronik</b>									
9	Fernseher .....	.	129,0	.	135,1	138,5	139,5	141,0	145,0
10	dar. Flachbildfernseher .....	.	.	.	4,6	7,9	24,6	35,2	53,5
11	Satellitenempfangsgerät .....	31,1	32,4	37,0	36,9	42,9	44,9	48,3	47,9
12	Kabelanschluss .....	58,6	57,1	57,8	57,8	54,4	52,4	52,7	51,5
13	DVB-T-Gerät .....	.	.	.	.	11,7	18,8	20,3	25,5
14	Pay-TV-Decoder .....	.	.	.	.	(3,6)	(3,4)	(3,3)	(3,7)
15	DVD-Player/-Recorder .....	11,8	20,2	30,4	39,3	46,5	63,9	60,7	61,6
16	Videokamera (Camcorder) .....	14,7	10,7	12,9	13,1	12,7	14,5	14,9	15,3
17	analog .....	9,6	8,3	9,3	8,9	8,2	8,4	8,4	8,1
18	digital .....	(5,1)	(2,4)	3,6	(4,2)	4,5	6,2	6,5	7,2
19	Fotoapparat .....	.	90,8	.	110,1	112,3	134,7	130,9	133,9
20	analog .....	.	81,6	90,3	87,8	84,4	84,6	75,6	72,0
21	digital .....	.	9,2	15,5	22,3	27,9	50,1	55,3	61,9
22	MP3-Player .....	.	.	5,4	6,0	8,2	17,0	17,2	18,7
23	CD-Player/-Recorder .....	84,1	67,9	70,8	72,3	80,5	99,6	87,8	88,6
24	Spielkonsole .....	.	.	.	(3,4)	(2,9)	4,8	5,6	5,4
<b>Informations- und Kommunikationstechnik</b>									
25	Personalcomputer (PC) .....	33,2	39,2	48,6	49,9	55,1	72,9	78,6	82,5
26	PC stationär .....	29,2	34,2	40,8	41,0	42,8	49,9	52,1	51,6
27	PC mobil (Notebook, Laptop, Netbook) ....	(4,0)	5,0	7,8	9,0	12,3	23,0	26,5	30,8
28	Internetzugang, -anschluss .....	16,6	20,6	28,7	28,8	33,2	45,9	49,9	53,3
29	Telefon .....	.	160,5	175,6	192,9	197,3	209,5	215,3	219,3
30	Festnetztelefon .....	.	101,8	107,3	116,6	116,6	108,1	107,7	110,1
31	Mobiltelefon (Handy, Autotelefon) .....	68,6	58,7	68,3	76,3	80,8	101,4	107,6	109,2
32	Telefaxgerät stationär .....	11,4	12,5	15,3	15,6	15,5	19,1	19,4	18,1
33	Navigationsgerät .....	.	.	(2,8)	4,7	7,8	19,0	22,5	27,4
<b>Haushalts- und sonstige Geräte</b>									
34	Kühlschrank, Kühl- und Gefrierkombination	.	.	112,8	114,0	114,4	118,3	118,7	119,7
35	Gefrierschrank, Gefriertruhe .....	95,1	86,3	83,6	83,5	84,7	61,9	62,8	66,0
36	Geschirrpülmaschine .....	39,4	42,2	46,6	48,2	50,0	56,3	57,4	58,5
37	Mikrowellengerät .....	49,9	52,3	58,1	59,2	59,3	66,2	66,9	65,7
38	Waschmaschine .....	.	97,0	.	.	.	.	.	96,7
39	Wäschetrockner .....	26,1	27,7	32,5	30,7	32,9	33,2	35,1	34,2
40	Sportgerät (Hometrainer) .....	22,3	25,1	26,4	27,7	29,9	31,4	32,3	31,3

1) Stand: 1.1. des jeweiligen Jahres. 2008 fand keine LWR-Erhebung statt. — 2) Einschließlich Firmenwagen, die auch privat genutzt werden dürfen. Keine Ratenkäufe.

Laufende Wirtschaftsrechnungen

2 Ausstattung privater Haushalte<sup>1)</sup> mit ausgewählten Gebrauchsgütern nach der sozialen Stellung der Haupteinkommensbezieher und -bezieherinnen

2.7 Pensionäre/Pensionärinnen

Lfd. Nr.	Gegenstand der Nachweisung	2003	2004	2005	2006	2007	2009	2010	2011
1	Erfasste Haushalte (Anzahl) .....	269	281	480	503	540	440	467	479
2	Hochgerechnete Haushalte (1 000) .....	1 365	1 396	1 488	1 379	1 490	1 472	1 382	1 363
<b>Anteil der Haushalte in % (Ausstattungsgrad)</b>									
<b>Fahrzeuge</b>									
3	Personenkraftwagen .....	88,5	92,1	89,8	89,0	87,9	90,2	91,3	92,4
4	fabrikneu gekauft .....	54,5	57,3	57,0	57,5	53,2	52,5	54,0	52,2
5	gebraucht gekauft .....	41,2	41,2	35,6	35,2	39,2	42,7	41,5	44,5
6	geleast <sup>2)</sup> .....	/	/	/	/	/	/	/	/
7	Kraftrad (auch Mofa und Roller) .....	/	/	(5,8)	(4,6)	(4,7)	(6,7)	(7,0)	(6,7)
8	Fahrrad .....	79,4	78,5	78,8	79,7	80,2	80,4	81,2	80,4
<b>Unterhaltungselektronik</b>									
9	Fernseher .....	.	97,0	.	96,8	98,2	98,0	99,4	99,1
10	dar. Flachbildfernseher .....	.	.	.	(6,9)	(11,7)	33,0	42,6	50,5
11	Satellitenempfangsgerät .....	(30,8)	(31,9)	36,8	38,7	36,5	38,0	34,8	40,2
12	Kabelanschluss .....	62,6	61,0	52,9	53,9	52,9	55,1	54,9	51,8
13	DVB-T-Gerät .....	.	.	.	.	(15,4)	22,1	22,4	24,7
14	Pay-TV-Decoder .....	.	.	.	.	/	/	/	/
15	DVD-Player/-Recorder .....	(20,1)	(22,8)	37,9	44,7	49,4	66,8	67,1	67,4
16	Videokamera (Camcorder) .....	(24,0)	(20,5)	(17,1)	(16,0)	(16,0)	22,8	22,9	22,4
17	analog .....	(17,1)	(15,2)	(13,2)	(13,0)	(11,1)	(13,9)	(13,2)	(14,0)
18	digital .....	(9,3)	/	(5,1)	(4,7)	(5,7)	(11,4)	(12,2)	(11,5)
19	Fotoapparat .....	.	90,3	.	85,1	87,6	91,3	89,4	92,0
20	analog .....	.	88,6	77,1	78,7	75,4	75,5	66,5	66,2
21	digital .....	.	(18,4)	25,0	30,9	39,5	61,0	64,8	69,7
22	MP3-Player .....	.	.	(6,0)	(7,0)	(11,6)	23,5	22,9	22,8
23	CD-Player/-Recorder .....	76,3	72,8	67,0	71,8	72,9	78,5	79,0	81,6
24	Spielkonsole .....	.	.	.	/	/	(7,5)	(6,6)	(5,9)
<b>Informations- und Kommunikationstechnik</b>									
25	Personalcomputer (PC) .....	55,3	60,9	61,0	64,8	68,2	77,6	80,7	84,1
26	PC stationär .....	50,8	55,2	52,8	55,6	56,8	60,9	63,5	63,0
27	PC mobil (Notebook, Laptop, Netbook) ....	(10,0)	(12,6)	(14,7)	16,0	22,4	41,0	40,7	49,9
28	Internetzugang, -anschluss .....	36,8	43,9	43,3	47,7	52,4	67,9	73,8	78,3
29	Telefon .....	.	98,6	99,0	99,5	99,9	100,0	99,5	100,0
30	Festnetztelefon .....	.	96,6	97,8	98,9	99,3	98,6	97,8	99,6
31	Mobiltelefon (Handy, Autotelefon) .....	77,2	74,0	75,7	75,9	78,1	85,0	88,0	88,5
32	Telefaxgerät stationär .....	(25,5)	(25,9)	26,6	24,2	25,3	32,3	29,4	32,0
33	Navigationsgerät .....	.	.	(6,1)	(8,0)	(14,6)	30,1	39,0	45,3
<b>Haushalts- und sonstige Geräte</b>									
34	Kühlschrank, Kühl- und Gefrierkombination	.	.	99,2	98,8	99,2	99,1	98,8	99,0
35	Gefrierschrank, Gefriertruhe .....	89,8	87,0	77,8	78,0	80,8	68,5	69,7	71,7
36	Geschirrpülmaschine .....	64,8	67,2	66,9	68,4	69,5	73,8	73,7	74,7
37	Mikrowellengerät .....	63,6	64,7	64,1	66,1	65,4	69,5	72,6	71,9
38	Waschmaschine .....	.	98,7	.	.	.	.	.	96,5
39	Wäschetrockner .....	42,7	40,9	48,7	42,3	45,9	45,0	46,7	45,8
40	Sportgerät (Hometrainer) .....	(35,8)	33,9	33,3	33,4	38,0	38,5	38,1	42,0

1) Stand: 1.1. des jeweiligen Jahres. 2008 fand keine LWR-Erhebung statt. — 2) Einschließlich Firmenwagen, die auch privat genutzt werden dürfen. Keine Ratenkäufe.

Laufende Wirtschaftsrechnungen

2 Ausstattung privater Haushalte<sup>1)</sup> mit ausgewählten Gebrauchsgütern nach der sozialen Stellung der Haupteinkommensbezieher und -bezieherinnen

2.7 Pensionäre/Pensionärinnen

Lfd. Nr.	Gegenstand der Nachweisung	2003	2004	2005	2006	2007	2009	2010	2011
1	Erfasste Haushalte (Anzahl) .....	269	281	480	503	540	440	467	479
2	Hochgerechnete Haushalte (1 000) .....	1 365	1 396	1 488	1 379	1 490	1 472	1 382	1 363
<b>Anzahl der Güter je 100 Haushalte (Ausstattungsbestand)</b>									
<b>Fahrzeuge</b>									
3	Personenkraftwagen .....	110,4	116,4	105,0	104,0	104,0	109,6	110,8	111,5
4	fabrikneu gekauft .....	60,6	62,9	63,7	63,9	57,2	57,2	59,5	56,8
5	gebraucht gekauft .....	48,6	52,0	39,7	38,4	45,6	50,2	48,8	51,3
6	geleast <sup>2)</sup> .....	/	/	/	/	/	/	/	/
7	Kraftrad (auch Mofa und Roller) .....	/	/	(6,3)	(5,2)	(5,3)	(8,5)	(8,5)	(8,9)
8	Fahrrad .....	180,2	169,9	170,1	166,7	165,4	177,3	179,9	171,4
<b>Unterhaltungselektronik</b>									
9	Fernseher .....	.	168,8	.	158,1	163,9	174,3	171,5	178,2
10	dar. Flachbildfernseher .....	.	.	.	(7,3)	(12,7)	39,2	50,6	68,5
11	Satellitenempfangsgerät .....	(32,8)	(33,8)	39,0	40,8	49,0	51,5	50,1	58,1
12	Kabelanschluss .....	64,6	64,3	55,8	55,8	52,9	57,5	57,7	54,3
13	DVB-T-Gerät .....	.	.	.	.	(18,7)	26,7	29,5	30,9
14	Pay-TV-Decoder .....	.	.	.	.	/	/	/	/
15	DVD-Player/-Recorder .....	(24,7)	(30,2)	44,3	51,6	59,4	98,3	86,2	84,3
16	Videokamera (Camcorder) .....	(27,7)	(23,8)	(18,8)	(17,9)	(17,2)	27,2	26,4	27,4
17	analog .....	(17,8)	(16,3)	(13,6)	(13,0)	(11,1)	(14,5)	(13,3)	(14,4)
18	digital .....	(9,8)	/	(5,2)	(4,9)	(6,1)	(12,7)	(13,1)	(13,0)
19	Fotoapparat .....	.	157,9	.	145,9	150,9	196,3	187,9	191,2
20	analog .....	.	138,2	119,4	112,6	105,7	113,3	99,3	94,6
21	digital .....	.	(19,7)	25,5	33,3	45,2	82,9	88,6	96,6
22	MP3-Player .....	.	.	(6,0)	(8,0)	(14,0)	33,7	34,8	34,7
23	CD-Player/-Recorder .....	127,8	94,5	95,5	100,6	106,7	137,9	111,4	118,2
24	Spielkonsole .....	.	.	.	/	/	(10,7)	(9,6)	(7,0)
<b>Informations- und Kommunikationstechnik</b>									
25	Personalcomputer (PC) .....	72,9	80,8	76,7	80,6	88,5	122,7	129,7	134,2
26	PC stationär .....	61,4	66,0	61,4	63,6	64,6	74,2	77,7	73,7
27	PC mobil (Notebook, Laptop, Netbook) ....	(11,5)	(14,8)	(15,3)	16,9	23,8	48,5	52,0	60,6
28	Internetzugang, -anschluss .....	37,8	44,8	43,8	48,2	53,2	70,9	77,4	82,4
29	Telefon .....	.	213,3	224,8	242,7	250,4	281,3	281,5	285,3
30	Festnetztelefon .....	.	112,0	121,9	135,3	137,1	137,9	136,2	140,3
31	Mobiltelefon (Handy, Autotelefon) .....	107,9	101,4	102,9	107,4	113,3	143,4	145,3	145,0
32	Telefaxgerät stationär .....	(26,4)	(26,2)	26,8	24,3	25,3	32,4	30,6	32,3
33	Navigationsgerät .....	.	.	(6,1)	(8,1)	(15,3)	32,2	42,6	49,1
<b>Haushalts- und sonstige Geräte</b>									
34	Kühlschrank, Kühl- und Gefrierkombination	.	.	125,6	127,2	127,7	136,9	136,5	134,2
35	Gefrierschrank, Gefriertruhe .....	117,1	109,7	92,2	90,9	95,3	77,7	78,9	81,9
36	Geschirrspülmaschine .....	66,3	69,1	67,8	69,1	70,3	75,6	75,5	75,3
37	Mikrowellengerät .....	66,6	67,9	65,7	67,9	67,5	72,3	75,5	73,5
38	Waschmaschine .....	.	101,9	.	.	.	.	.	98,0
39	Wäschetrockner .....	43,5	41,4	49,0	42,5	46,1	45,8	47,1	46,1
40	Sportgerät (Hometrainer) .....	(40,2)	36,8	37,0	36,4	42,0	46,7	47,1	52,4

1) Stand: 1.1. des jeweiligen Jahres. 2008 fand keine LWR-Erhebung statt. — 2) Einschließlich Firmenwagen, die auch privat genutzt werden dürfen. Keine Ratenkäufe.

Laufende Wirtschaftsrechnungen

**3 Ausstattung privater Haushalte<sup>1)</sup> mit ausgewählten Gebrauchsgütern nach Haushaltsnettoeinkommensklassen<sup>2)</sup>**

**3.1 Monatliches Haushaltsnettoeinkommen unter 1 300 EUR**

Lfd. Nr.	Gegenstand der Nachweisung	2003	2004	2005	2006	2007	2009	2010	2011
1	Erfasste Haushalte (Anzahl) .....	1 013	946	1 121	1 133	1 119	1 130	1 033	1 037
2	Hochgerechnete Haushalte (1 000) .....	11 615	11 747	11 996	11 691	11 747	11 331	11 093	10 762
<b>Anteil der Haushalte in % (Ausstattungsgrad)</b>									
<b>Fahrzeuge</b>									
3	Personenkraftwagen .....	48,3	48,0	50,7	49,8	48,5	47,4	49,5	49,2
4	fabrikneu gekauft .....	19,9	17,8	19,9	18,2	19,4	16,1	19,2	18,6
5	gebraucht gekauft .....	29,2	29,9	31,3	31,7	29,6	31,2	30,4	30,3
6	geleast <sup>3)</sup> .....	/	/	/	/	/	/	/	/
7	Kraftrad (auch Mofa und Roller) .....	(2,9)	(3,2)	(4,6)	(4,4)	(4,5)	(4,2)	(3,5)	(3,6)
8	Fahrrad .....	66,9	66,5	67,7	67,5	66,7	68,7	69,1	69,1
<b>Unterhaltungselektronik</b>									
9	Fernseher .....	.	91,9	.	92,8	93,3	92,2	93,0	92,7
10	dar. Flachbildfernseher .....	.	.	.	(2,5)	(3,3)	12,6	20,7	31,7
11	Satellitenempfangsgerät .....	26,8	28,9	29,0	29,7	28,3	27,4	28,8	28,6
12	Kabelanschluss .....	53,9	55,3	55,2	55,8	54,4	52,9	54,0	51,8
13	DVB-T-Gerät .....	.	.	.	.	9,2	15,1	15,0	19,1
14	Pay-TV-Decoder .....	.	.	.	.	(3,1)	(2,3)	/	(2,2)
15	DVD-Player/-Recorder .....	15,2	22,5	35,1	43,3	47,1	55,7	53,5	55,6
16	Videokamera (Camcorder) .....	9,4	(8,6)	8,0	8,1	9,3	9,6	8,6	10,3
17	analog .....	(7,2)	(6,9)	(6,4)	(5,3)	(5,1)	(4,9)	(4,2)	(5,5)
18	digital .....	(3,7)	/	(2,0)	(3,4)	(4,4)	(5,4)	(5,0)	(5,5)
19	Fotoapparat .....	.	63,5	.	71,0	72,0	74,4	73,2	75,4
20	analog .....	.	60,1	62,6	61,8	59,5	52,3	48,1	45,1
21	digital .....	.	(9,2)	15,9	21,6	28,7	40,8	44,1	50,5
22	MP3-Player .....	.	.	8,4	12,1	17,6	24,1	24,3	26,8
23	CD-Player/-Recorder .....	60,8	56,7	58,9	64,3	66,1	71,4	70,0	68,7
24	Spielkonsole .....	.	.	.	(7,5)	(7,4)	10,7	12,4	12,4
<b>Informations- und Kommunikationstechnik</b>									
25	Personalcomputer (PC) .....	38,5	41,4	50,9	53,0	55,0	62,0	66,2	66,7
26	PC stationär .....	36,0	35,8	45,8	46,9	46,5	45,7	48,4	44,7
27	PC mobil (Notebook, Laptop, Netbook) ....	(4,9)	(8,4)	9,5	10,9	14,9	25,5	29,3	34,5
28	Internetzugang, -anschluss .....	23,9	26,6	36,6	38,3	39,6	50,1	55,1	57,8
29	Telefon .....	.	97,2	98,5	98,6	98,5	98,9	98,8	98,9
30	Festnetztelefon .....	.	93,0	91,7	90,3	90,7	84,5	85,5	84,9
31	Mobiltelefon (Handy, Autotelefon) .....	56,7	52,6	58,5	64,0	65,6	73,8	79,0	79,4
32	Telefaxgerät stationär .....	(8,2)	(8,7)	12,2	11,4	11,6	10,8	12,8	12,4
33	Navigationsgerät .....	.	.	/	/	(3,5)	7,7	10,1	14,0
<b>Haushalts- und sonstige Geräte</b>									
34	Kühlschrank, Kühl- und Gefrierkombination	.	.	98,3	98,2	98,8	97,5	96,9	98,6
35	Gefrierschrank, Gefriertruhe .....	63,7	58,0	56,3	55,9	56,5	35,6	35,5	40,0
36	Geschirrspülmaschine .....	29,0	30,6	33,5	35,6	36,2	36,6	38,5	40,3
37	Mikrowellengerät .....	46,9	47,7	56,7	56,7	57,5	63,1	63,8	63,0
38	Waschmaschine .....	.	91,2	.	.	.	.	.	90,2
39	Wäschetrockner .....	20,5	21,7	21,1	19,4	20,9	18,4	20,7	20,1
40	Sportgerät (Hometrainer) .....	14,4	15,9	17,2	17,2	17,6	17,8	16,5	17,7

1) Stand: 1.1. des jeweiligen Jahres. 2008 fand keine LWR-Erhebung statt. — 2) Selbsteinstufung des Haushalts am 1.1. des jeweiligen Jahres. — 3) Einschließlich Firmenwagen, die auch privat genutzt werden dürfen. Keine Ratenkäufe.

Laufende Wirtschaftsrechnungen

**3 Ausstattung privater Haushalte<sup>1)</sup> mit ausgewählten Gebrauchsgütern nach Haushaltsnettoeinkommensklassen<sup>2)</sup>**

**3.1 Monatliches Haushaltsnettoeinkommen unter 1 300 EUR**

Lfd. Nr.	Gegenstand der Nachweisung	2003	2004	2005	2006	2007	2009	2010	2011
1	Erfasste Haushalte (Anzahl) .....	1 013	946	1 121	1 133	1 119	1 130	1 033	1 037
2	Hochgerechnete Haushalte (1 000) .....	11 615	11 747	11 996	11 691	11 747	11 331	11 093	10 762
<b>Anzahl der Güter je 100 Haushalte (Ausstattungsbestand)</b>									
<b>Fahrzeuge</b>									
3	Personenkraftwagen .....	50,6	49,9	53,9	52,5	50,6	48,7	50,8	50,4
4	fabrikneu gekauft .....	20,0	18,2	20,5	18,5	19,7	16,3	19,3	18,8
5	gebraucht gekauft .....	30,4	31,1	32,7	33,6	30,7	31,7	31,3	31,1
6	geleast <sup>3)</sup> .....	/	/	/	/	/	/	/	/
7	Kraftrad (auch Mofa und Roller) .....	(3,1)	(3,3)	(4,7)	(4,9)	(5,0)	(4,6)	(3,7)	(3,9)
8	Fahrrad .....	98,6	97,4	97,4	102,2	103,4	97,7	99,0	100,8
<b>Unterhaltungselektronik</b>									
9	Fernseher .....	.	109,6	.	117,3	118,5	115,0	116,3	118,4
10	dar. Flachbildfernseher .....	.	.	.	(3,1)	(3,6)	13,4	22,0	34,7
11	Satellitenempfangsgerät .....	28,5	29,0	29,5	30,4	32,9	31,6	32,9	34,8
12	Kabelanschluss .....	54,5	56,1	55,3	56,7	54,4	53,1	54,5	52,3
13	DVB-T-Gerät .....	.	.	.	.	10,2	16,1	16,6	21,6
14	Pay-TV-Decoder .....	.	.	.	.	(3,1)	(2,4)	/	(2,6)
15	DVD-Player/-Recorder .....	16,0	28,7	39,2	48,9	53,7	68,9	60,7	61,7
16	Videokamera (Camcorder) .....	11,1	(9,0)	8,4	8,9	9,6	10,6	9,3	11,6
17	analog .....	(7,3)	(6,9)	(6,4)	(5,5)	(5,1)	(5,2)	(4,2)	(5,7)
18	digital .....	(3,8)	/	(2,0)	(3,5)	(4,4)	(5,4)	(5,1)	(5,9)
19	Fotoapparat .....	.	77,4	.	95,3	99,4	104,4	104,3	110,2
20	analog .....	.	67,8	74,3	72,3	69,1	59,2	55,0	53,0
21	digital .....	.	(9,5)	16,9	22,9	30,2	45,2	49,2	57,2
22	MP3-Player .....	.	.	9,0	14,1	19,3	29,0	29,8	33,1
23	CD-Player/-Recorder .....	84,4	67,3	69,9	80,3	85,9	98,2	85,9	84,2
24	Spielkonsole .....	.	.	.	(9,4)	(9,3)	14,4	19,3	17,0
<b>Informations- und Kommunikationstechnik</b>									
25	Personalcomputer (PC) .....	42,9	46,8	60,0	63,0	67,2	77,1	84,7	86,0
26	PC stationär .....	38,0	38,3	49,6	51,6	51,3	50,4	53,2	48,3
27	PC mobil (Notebook, Laptop, Netbook) ....	(4,9)	(8,5)	10,4	11,5	15,9	26,7	31,5	37,7
28	Internetzugang, -anschluss .....	24,1	26,9	37,1	38,8	40,5	51,4	56,0	59,0
29	Telefon .....	.	156,1	169,1	178,1	180,9	181,0	189,2	190,8
30	Festnetztelefon .....	.	95,4	96,6	98,2	99,4	88,4	90,4	90,5
31	Mobiltelefon (Handy, Autotelefon) .....	66,3	60,6	72,5	79,8	81,5	92,7	98,8	100,4
32	Telefaxgerät stationär .....	(8,3)	(8,7)	12,2	11,6	11,6	11,0	13,0	12,6
33	Navigationsgerät .....	.	.	/	/	(3,5)	7,7	10,2	14,2
<b>Haushalts- und sonstige Geräte</b>									
34	Kühlschrank, Kühl- und Gefrierkombination	.	.	102,6	104,0	103,3	104,3	103,4	104,1
35	Gefrierschrank, Gefriertruhe .....	69,3	62,8	60,7	59,4	60,4	37,6	37,7	42,3
36	Geschirrspülmaschine .....	29,2	30,6	33,6	35,7	36,2	36,8	38,7	40,5
37	Mikrowellengerät .....	47,2	47,9	57,3	57,3	57,8	63,3	63,9	63,5
38	Waschmaschine .....	.	91,3	.	.	.	.	.	90,5
39	Wäschetrockner .....	20,5	21,7	21,1	19,4	20,9	18,4	20,8	20,1
40	Sportgerät (Hometrainer) .....	14,9	16,9	18,4	18,3	19,0	19,1	18,2	19,2

1) Stand: 1.1. des jeweiligen Jahres. 2008 fand keine LWR-Erhebung statt. — 2) Selbsteinstufung des Haushalts am 1.1. des jeweiligen Jahres. — 3) Einschließlich Firmenwagen, die auch privat genutzt werden dürfen. Keine Ratenkäufe.

**3 Ausstattung privater Haushalte<sup>1)</sup> mit ausgewählten Gebrauchsgütern nach Haushaltsnettoeinkommensklassen<sup>2)</sup>**

**3.2 Monatliches Haushaltsnettoeinkommen von 1 300 bis unter 1 700 EUR**

Lfd. Nr.	Gegenstand der Nachweisung	2003	2004	2005	2006	2007	2009	2010	2011
1	Erfasste Haushalte (Anzahl) .....	868	856	965	963	1 003	982	944	878
2	Hochgerechnete Haushalte (1 000) .....	5 007	4 978	4 690	4 675	4 752	5 007	4 770	4 560
<b>Anteil der Haushalte in % (Ausstattungsgrad)</b>									
<b>Fahrzeuge</b>									
3	Personenkraftwagen .....	74,4	75,2	75,1	76,9	78,5	75,9	75,8	74,6
4	fabrikneu gekauft .....	34,1	34,6	32,6	34,9	34,9	30,9	31,7	31,9
5	gebraucht gekauft .....	41,4	42,5	43,3	43,1	43,9	45,4	44,8	42,6
6	geleast <sup>3)</sup> .....	/	/	/	/	/	/	/	/
7	Kraftrad (auch Mofa und Roller) .....	(5,7)	(5,9)	(8,9)	(6,9)	(7,5)	(5,2)	(6,8)	(6,3)
8	Fahrrad .....	73,7	75,8	73,4	79,4	77,5	76,2	76,4	73,7
<b>Unterhaltungselektronik</b>									
9	Fernseher .....	.	93,1	.	94,8	95,6	96,4	96,6	96,3
10	dar. Flachbildfernseher .....	.	.	.	(4,7)	(8,5)	23,8	33,9	44,7
11	Satellitenempfangsgerät .....	33,0	32,6	36,7	38,1	35,4	36,8	38,8	36,1
12	Kabelanschluss .....	57,1	53,7	55,7	54,3	54,5	52,4	49,9	52,7
13	DVB-T-Gerät .....	.	.	.	.	(9,4)	16,0	19,2	20,7
14	Pay-TV-Decoder .....	.	.	.	.	(3,3)	(5,4)	(4,6)	(5,5)
15	DVD-Player/-Recorder .....	18,5	27,9	42,6	52,8	56,6	65,7	68,1	64,9
16	Videokamera (Camcorder) .....	15,5	11,9	15,8	14,7	13,6	14,8	14,1	14,7
17	analog .....	11,9	(9,7)	11,5	(10,5)	(9,2)	(8,0)	(8,1)	(8,6)
18	digital .....	(5,2)	/	(5,3)	(4,5)	(5,3)	(7,9)	(7,2)	(7,7)
19	Fotoapparat .....	.	76,2	.	81,2	82,6	88,0	85,5	85,3
20	analog .....	.	71,7	70,7	70,7	65,7	60,8	53,1	48,1
21	digital .....	.	13,2	22,7	31,6	39,0	56,6	58,1	60,8
22	MP3-Player .....	.	.	(8,2)	16,1	19,8	33,9	34,6	32,6
23	CD-Player/-Recorder .....	70,9	67,6	67,4	75,6	76,3	78,2	76,4	75,0
24	Spielkonsole .....	.	.	.	(10,1)	10,6	16,9	16,6	18,0
<b>Informations- und Kommunikationstechnik</b>									
25	Personalcomputer (PC) .....	49,3	54,5	59,1	62,6	65,7	73,2	72,8	73,9
26	PC stationär .....	44,3	48,9	52,3	55,2	54,9	57,1	55,3	52,1
27	PC mobil (Notebook, Laptop, Netbook) ....	(8,5)	(11,2)	14,2	17,3	21,0	33,7	37,6	39,8
28	Internetzugang, -anschluss .....	32,6	34,5	44,1	47,5	50,1	60,9	63,7	66,5
29	Telefon .....	.	99,3	99,6	99,5	99,7	99,5	99,7	99,6
30	Festnetztelefon .....	.	95,3	96,6	95,6	95,9	91,2	92,1	93,6
31	Mobiltelefon (Handy, Autotelefon) .....	69,9	67,8	74,8	78,9	80,0	85,1	86,3	86,5
32	Telefaxgerät stationär .....	11,1	12,7	14,1	12,6	14,0	15,8	17,2	14,9
33	Navigationsgerät .....	.	.	/	(4,6)	(6,1)	19,3	24,5	27,5
<b>Haushalts- und sonstige Geräte</b>									
34	Kühlschrank, Kühl- und Gefrierkombination	.	.	99,4	98,7	99,5	99,0	97,7	98,5
35	Gefrierschrank, Gefriertruhe .....	78,6	72,2	71,4	70,5	72,2	52,1	51,4	53,0
36	Geschirrspülmaschine .....	43,6	49,9	48,5	52,0	54,1	59,5	59,1	61,8
37	Mikrowellengerät .....	56,5	60,5	64,8	66,6	68,1	72,4	72,3	70,1
38	Waschmaschine .....	.	95,6	.	.	.	.	.	95,0
39	Wäschetrockner .....	28,1	34,5	32,2	30,6	34,3	34,0	32,9	32,0
40	Sportgerät (Hometrainer) .....	21,1	24,8	23,8	25,1	26,8	24,7	27,5	23,3

1) Stand: 1.1. des jeweiligen Jahres. 2008 fand keine LWR-Erhebung statt. — 2) Selbsteinstufung des Haushalts am 1.1. des jeweiligen Jahres. — 3) Einschließlich Firmenwagen, die auch privat genutzt werden dürfen. Keine Ratenkäufe.



Laufende Wirtschaftsrechnungen

**3 Ausstattung privater Haushalte<sup>1)</sup> mit ausgewählten Gebrauchsgütern nach Haushaltsnettoeinkommensklassen<sup>2)</sup>**

**3.2 Monatliches Haushaltsnettoeinkommen von 1 300 bis unter 1 700 EUR**

Lfd. Nr.	Gegenstand der Nachweisung	2003	2004	2005	2006	2007	2009	2010	2011
1	Erfasste Haushalte (Anzahl) .....	868	856	965	963	1 003	982	944	878
2	Hochgerechnete Haushalte (1 000) .....	5 007	4 978	4 690	4 675	4 752	5 007	4 770	4 560
<b>Anzahl der Güter je 100 Haushalte (Ausstattungsbestand)</b>									
<b>Fahrzeuge</b>									
3	Personenkraftwagen .....	82,1	83,5	83,1	85,7	86,5	82,5	83,0	80,9
4	fabrikneu gekauft .....	34,5	35,2	33,7	35,8	36,4	31,5	32,5	32,8
5	gebraucht gekauft .....	46,4	47,1	46,6	47,6	48,0	48,7	48,9	46,4
6	geleast <sup>3)</sup> .....	/	/	/	/	/	/	/	/
7	Kraftrad (auch Mofa und Roller) .....	(6,8)	(7,0)	(9,6)	(7,4)	(8,0)	(5,9)	(8,0)	(7,1)
8	Fahrrad .....	133,1	137,7	130,8	143,8	137,1	137,9	131,4	123,5
<b>Unterhaltungselektronik</b>									
9	Fernseher .....	.	131,5	.	132,6	137,7	138,5	141,7	143,4
10	dar. Flachbildfernseher .....	.	.	.	(4,8)	(8,9)	25,3	37,9	54,3
11	Satellitenempfangsgerät .....	35,4	34,0	39,2	40,4	44,9	47,0	52,6	47,7
12	Kabelanschluss .....	57,6	55,9	57,2	55,3	54,5	52,7	51,0	53,3
13	DVB-T-Gerät .....	.	.	.	.	(11,2)	17,6	21,3	23,6
14	Pay-TV-Decoder .....	.	.	.	.	(3,3)	(5,6)	(4,6)	(5,8)
15	DVD-Player/-Recorder .....	20,7	34,1	48,2	59,3	66,5	94,4	81,3	79,5
16	Videokamera (Camcorder) .....	17,3	12,8	16,9	15,0	15,1	16,7	15,7	17,1
17	analog .....	12,1	(9,9)	11,5	(10,5)	(9,2)	(8,4)	(8,2)	(8,7)
18	digital .....	(5,3)	/	(5,4)	(4,5)	(6,0)	(8,4)	(7,5)	(8,4)
19	Fotoapparat .....	.	105,6	.	121,8	123,5	140,6	132,5	131,3
20	analog .....	.	91,8	85,3	87,5	79,7	73,9	64,6	57,0
21	digital .....	.	13,7	24,0	34,3	43,7	66,7	67,9	74,3
22	MP3-Player .....	.	.	(9,5)	18,9	25,7	44,2	42,9	42,8
23	CD-Player/-Recorder .....	100,8	86,2	85,4	101,6	110,1	123,7	102,5	98,7
24	Spielkonsole .....	.	.	.	(13,2)	14,2	24,0	25,4	28,1
<b>Informations- und Kommunikationstechnik</b>									
25	Personalcomputer (PC) .....	59,1	69,1	73,7	81,6	83,3	103,1	104,5	105,0
26	PC stationär .....	50,6	57,1	58,8	62,7	61,5	66,2	63,7	60,5
27	PC mobil (Notebook, Laptop, Netbook) ....	(8,5)	11,9	14,9	18,9	21,8	36,9	40,7	44,6
28	Internetzugang, -anschluss .....	33,0	35,6	45,1	47,8	51,7	62,6	65,8	68,8
29	Telefon .....	.	187,2	206,2	219,0	223,1	228,9	225,0	230,5
30	Festnetztelefon .....	.	101,4	104,3	108,8	111,5	103,6	100,6	103,8
31	Mobiltelefon (Handy, Autotelefon) .....	90,1	85,8	101,9	110,2	111,6	125,2	124,4	126,7
32	Telefaxgerät stationär .....	11,1	12,7	14,2	12,8	14,0	15,8	18,0	14,9
33	Navigationsgerät .....	.	.	/	(4,6)	(6,2)	19,6	25,0	28,2
<b>Haushalts- und sonstige Geräte</b>									
34	Kühlschrank, Kühl- und Gefrierkombination	.	.	107,8	108,1	109,2	112,8	110,0	110,9
35	Gefrierschrank, Gefriertruhe .....	88,0	80,9	79,1	78,6	80,7	56,5	56,8	57,0
36	Geschirrspülmaschine .....	43,8	50,2	48,6	52,6	54,4	59,7	59,3	61,8
37	Mikrowellengerät .....	57,1	61,1	65,7	67,7	69,0	73,5	73,9	71,3
38	Waschmaschine .....	.	97,1	.	.	.	.	.	96,4
39	Wäschetrockner .....	28,1	34,6	32,4	30,6	34,3	34,1	33,0	32,0
40	Sportgerät (Hometrainer) .....	22,1	25,8	25,5	27,7	29,5	29,8	31,3	26,3

1) Stand: 1.1. des jeweiligen Jahres. 2008 fand keine LWR-Erhebung statt. — 2) Selbsteinstufung des Haushalts am 1.1. des jeweiligen Jahres. — 3) Einschließlich Firmenwagen, die auch privat genutzt werden dürfen. Keine Ratenkäufe.

**3 Ausstattung privater Haushalte<sup>1)</sup> mit ausgewählten Gebrauchsgütern nach Haushaltsnettoeinkommensklassen<sup>2)</sup>**  
**3.3** Monatliches Haushaltsnettoeinkommen von 1 700 bis unter 2 600 EUR

Lfd. Nr.	Gegenstand der Nachweisung	2003	2004	2005	2006	2007	2009	2010	2011
1	Erfasste Haushalte (Anzahl) .....	1 647	1 700	2 177	2 171	2 156	2 008	1 993	1 990
2	Hochgerechnete Haushalte (1 000) .....	10 415	10 496	10 625	10 623	10 635	10 268	10 510	10 625
<b>Anteil der Haushalte in % (Ausstattungsgrad)</b>									
<b>Fahrzeuge</b>									
3	Personenkraftwagen .....	89,9	89,8	91,1	90,2	89,9	89,8	89,1	88,7
4	fabrikneu gekauft .....	42,3	41,7	43,8	44,5	43,7	42,3	42,8	41,8
5	gebraucht gekauft .....	53,5	53,3	53,0	51,9	52,1	51,3	50,6	51,2
6	geleast <sup>3)</sup> .....	(2,0)	(3,1)	(2,2)	(2,6)	(2,5)	(3,1)	(2,9)	(2,5)
7	Kraftrad (auch Mofa und Roller) .....	14,4	15,4	13,6	14,6	13,7	12,2	12,2	11,6
8	Fahrrad .....	86,3	85,6	86,3	86,9	86,3	84,5	84,4	84,2
<b>Unterhaltungselektronik</b>									
9	Fernseher .....	.	97,6	.	96,0	97,1	97,3	97,4	97,8
10	dar. Flachbildfernseher .....	.	.	.	5,7	11,2	29,6	40,7	53,1
11	Satellitenempfangsgerät .....	36,4	40,2	44,4	46,1	44,9	44,5	45,0	46,7
12	Kabelanschluss .....	56,7	54,4	49,5	48,8	46,8	46,8	46,7	43,8
13	DVB-T-Gerät .....	.	.	.	.	12,5	23,0	23,5	26,7
14	Pay-TV-Decoder .....	.	.	.	.	5,2	6,2	(5,0)	5,5
15	DVD-Player/-Recorder .....	30,1	42,0	55,8	64,6	68,9	77,6	75,6	75,9
16	Videokamera (Camcorder) .....	32,7	26,3	24,5	24,7	24,9	24,6	23,3	25,1
17	analog .....	24,5	19,8	17,2	17,2	16,5	13,4	12,2	12,0
18	digital .....	12,9	7,6	8,3	9,1	10,1	13,0	13,2	15,0
19	Fotoapparat .....	.	88,0	.	90,8	91,1	92,3	92,0	92,5
20	analog .....	.	84,6	81,4	78,5	76,0	61,6	56,5	51,8
21	digital .....	.	22,2	36,3	47,7	53,5	71,0	75,1	77,6
22	MP3-Player .....	.	.	16,3	23,3	29,9	40,7	43,1	41,9
23	CD-Player/-Recorder .....	77,3	75,7	73,4	80,9	82,0	84,1	82,3	81,3
24	Spielkonsole .....	.	.	.	16,0	18,3	21,2	23,7	23,2
<b>Informations- und Kommunikationstechnik</b>									
25	Personalcomputer (PC) .....	70,9	73,8	75,0	78,3	79,0	83,9	84,8	85,8
26	PC stationär .....	67,6	68,8	69,6	70,3	69,8	66,7	66,2	64,5
27	PC mobil (Notebook, Laptop, Netbook) ....	8,6	13,4	16,8	22,1	24,8	40,3	47,3	53,9
28	Internetzugang, -anschluss .....	48,4	55,9	59,5	63,1	66,1	73,2	77,3	79,6
29	Telefon .....	.	99,4	99,6	99,7	99,9	99,9	99,7	100,0
30	Festnetztelefon .....	.	96,1	97,8	97,2	97,5	94,8	94,0	95,4
31	Mobiltelefon (Handy, Autotelefon) .....	81,0	82,6	84,9	88,1	89,3	91,9	93,1	94,5
32	Telefaxgerät stationär .....	19,4	20,0	20,3	22,0	20,2	21,2	21,1	19,1
33	Navigationsgerät .....	.	.	(4,5)	9,2	14,1	32,6	39,8	45,0
<b>Haushalts- und sonstige Geräte</b>									
34	Kühlschrank, Kühl- und Gefrierkombination	.	.	99,4	99,3	99,8	99,1	98,5	99,4
35	Gefrierschrank, Gefriertruhe .....	89,4	81,3	79,9	79,8	81,6	59,9	59,5	61,8
36	Geschirrspülmaschine .....	67,5	68,3	71,2	72,8	74,0	74,3	74,0	72,9
37	Mikrowellengerät .....	67,7	69,5	71,9	72,8	74,0	74,3	76,2	74,9
38	Waschmaschine .....	.	97,8	.	.	.	.	.	96,4
39	Wäschetrockner .....	42,6	42,1	47,8	40,7	47,7	43,9	44,6	44,3
40	Sportgerät (Hometrainer) .....	28,9	29,8	32,3	31,6	32,3	33,7	33,0	34,1

1) Stand: 1.1. des jeweiligen Jahres. 2008 fand keine LWR-Erhebung statt. — 2) Selbsteinstufung des Haushalts am 1.1. des jeweiligen Jahres. — 3) Einschließlich Firmenwagen, die auch privat genutzt werden dürfen. Keine Ratenkäufe.

Laufende Wirtschaftsrechnungen

**3 Ausstattung privater Haushalte<sup>1)</sup> mit ausgewählten Gebrauchsgütern nach Haushaltsnettoeinkommensklassen<sup>2)</sup>**

**3.3 Monatliches Haushaltsnettoeinkommen von 1 700 bis unter 2 600 EUR**

Lfd. Nr.	Gegenstand der Nachweisung	2003	2004	2005	2006	2007	2009	2010	2011
1	Erfasste Haushalte (Anzahl) .....	1 647	1 700	2 177	2 171	2 156	2 008	1 993	1 990
2	Hochgerechnete Haushalte (1 000) .....	10 415	10 496	10 625	10 623	10 635	10 268	10 510	10 625
<b>Anzahl der Güter je 100 Haushalte (Ausstattungsbestand)</b>									
<b>Fahrzeuge</b>									
3	Personenkraftwagen .....	113,3	113,4	116,6	115,9	116,2	109,6	110,1	108,5
4	fabrikneu gekauft .....	45,4	45,0	47,9	49,1	48,4	45,4	46,2	44,5
5	gebraucht gekauft .....	65,6	65,3	66,4	64,1	65,1	61,0	61,0	61,4
6	geleast <sup>3)</sup> .....	(2,3)	(3,2)	(2,2)	(2,7)	(2,7)	(3,2)	(2,9)	(2,6)
7	Kraftrad (auch Mofa und Roller) .....	16,2	17,4	15,9	16,9	15,6	14,4	14,9	14,8
8	Fahrrad .....	218,0	213,2	207,1	214,6	214,0	193,9	194,4	190,9
<b>Unterhaltungselektronik</b>									
9	Fernseher .....	.	162,6	.	162,1	165,7	164,1	165,1	165,6
10	dar. Flachbildfernseher .....	.	.	.	6,3	12,2	33,5	49,5	68,7
11	Satellitenempfangsgerät .....	39,3	43,1	47,8	49,4	59,2	61,8	64,3	66,1
12	Kabelanschluss .....	58,0	55,9	51,5	49,7	46,8	48,6	48,0	45,0
13	DVB-T-Gerät .....	.	.	.	.	14,9	28,1	28,1	31,9
14	Pay-TV-Decoder .....	.	.	.	.	5,9	6,7	(5,4)	6,0
15	DVD-Player/-Recorder .....	35,1	56,6	70,1	82,3	91,0	122,6	100,8	98,4
16	Videokamera (Camcorder) .....	38,4	27,8	26,1	26,6	27,4	27,0	26,0	27,7
17	analog .....	25,2	20,0	17,4	17,3	16,8	13,7	12,6	12,1
18	digital .....	13,3	7,8	8,7	9,3	10,6	13,3	13,5	15,6
19	Fotoapparat .....	.	145,6	.	157,0	165,9	171,4	170,0	170,0
20	analog .....	.	120,8	111,0	102,4	102,7	80,9	72,0	66,7
21	digital .....	.	24,7	40,2	54,5	63,2	90,5	98,0	103,3
22	MP3-Player .....	.	.	19,0	30,5	41,7	63,8	65,5	64,3
23	CD-Player/-Recorder .....	138,3	114,6	112,2	131,9	142,7	165,7	133,6	127,8
24	Spielkonsole .....	.	.	.	20,3	25,8	39,0	42,1	41,0
<b>Informations- und Kommunikationstechnik</b>									
25	Personalcomputer (PC) .....	91,8	99,6	103,3	112,1	115,3	130,1	139,3	145,2
26	PC stationär .....	82,6	85,4	85,7	88,1	88,5	84,0	82,2	79,1
27	PC mobil (Notebook, Laptop, Netbook) ....	9,1	14,1	17,6	24,0	26,8	46,1	57,1	66,1
28	Internetzugang, -anschluss .....	50,1	58,1	61,9	64,6	67,7	76,7	80,3	84,8
29	Telefon .....	.	246,2	261,4	281,2	284,4	283,0	284,4	283,4
30	Festnetztelefon .....	.	109,0	119,0	129,1	127,9	116,6	113,0	114,4
31	Mobiltelefon (Handy, Autotelefon) .....	130,4	137,2	142,4	152,2	156,5	166,4	171,4	169,0
32	Telefaxgerät stationär .....	19,6	20,2	20,7	22,0	20,4	21,3	22,2	19,4
33	Navigationsgerät .....	.	.	(4,6)	9,4	14,3	34,1	42,4	47,8
<b>Haushalts- und sonstige Geräte</b>									
34	Kühlschrank, Kühl- und Gefrierkombination	.	.	118,2	120,3	120,9	121,1	122,1	122,8
35	Gefrierschrank, Gefriertruhe .....	108,6	97,6	93,6	92,8	96,5	67,3	66,6	69,6
36	Geschirrspülmaschine .....	68,1	68,9	72,2	73,5	74,6	74,7	74,5	73,5
37	Mikrowellengerät .....	69,3	71,0	73,8	75,2	75,5	76,3	79,2	77,5
38	Waschmaschine .....	.	99,5	.	.	.	.	.	97,8
39	Wäschetrockner .....	42,6	42,1	48,0	40,9	47,9	44,1	44,7	44,4
40	Sportgerät (Hometrainer) .....	32,2	33,4	37,2	35,7	37,4	40,4	40,1	41,7

1) Stand: 1.1. des jeweiligen Jahres. 2008 fand keine LWR-Erhebung statt. — 2) Selbsteinstufung des Haushalts am 1.1. des jeweiligen Jahres. — 3) Einschließlich Firmenwagen, die auch privat genutzt werden dürfen. Keine Ratenkäufe.

Laufende Wirtschaftsrechnungen

**3 Ausstattung privater Haushalte<sup>1)</sup> mit ausgewählten Gebrauchsgütern nach Haushaltsnettoeinkommensklassen<sup>2)</sup>**  
**3.4** Monatliches Haushaltsnettoeinkommen von 2 600 bis unter 3 600 EUR

Lfd. Nr.	Gegenstand der Nachweisung	2003	2004	2005	2006	2007	2009	2010	2011
1	Erfasste Haushalte (Anzahl) .....	1 333	1 333	1 725	1 720	1 820	1 815	1 814	1 876
2	Hochgerechnete Haushalte (1 000) .....	4 942	4 958	4 967	5 140	5 204	5 654	5 683	5 779
<b>Anteil der Haushalte in % (Ausstattungsgrad)</b>									
<b>Fahrzeuge</b>									
3	Personenkraftwagen .....	95,7	96,1	97,2	97,3	97,2	96,4	96,3	96,8
4	fabrikneu gekauft .....	46,8	48,4	48,6	45,4	46,9	45,0	48,1	46,6
5	gebraucht gekauft .....	61,9	60,0	62,9	65,6	63,4	62,2	59,6	61,3
6	geleast <sup>3)</sup> .....	(5,5)	(3,6)	(4,9)	(5,2)	(4,1)	6,0	6,2	5,6
7	Kraftrad (auch Mofa und Roller) .....	19,9	20,2	18,1	19,1	19,8	19,0	17,5	18,1
8	Fahrrad .....	92,4	93,1	92,4	94,1	91,5	91,4	90,3	91,4
<b>Unterhaltungselektronik</b>									
9	Fernseher .....	.	97,5	.	98,0	98,2	98,2	98,2	97,9
10	dar. Flachbildfernseher .....	.	.	.	6,3	13,3	35,2	49,4	60,9
11	Satellitenempfangsgerät .....	47,0	45,3	48,0	49,1	48,6	51,7	52,1	53,7
12	Kabelanschluss .....	48,0	51,5	48,3	47,2	45,6	41,9	40,0	39,5
13	DVB-T-Gerät .....	.	.	.	.	15,6	22,8	25,7	28,9
14	Pay-TV-Decoder .....	.	.	.	.	5,7	6,5	6,8	7,3
15	DVD-Player/-Recorder .....	38,5	52,8	66,5	77,2	79,9	84,7	85,2	83,4
16	Videokamera (Camcorder) .....	36,7	29,8	30,3	30,1	30,2	29,5	29,1	30,1
17	analog .....	27,2	21,7	20,8	20,2	19,4	16,5	15,0	16,0
18	digital .....	14,6	10,9	11,1	11,9	12,9	15,5	16,7	17,4
19	Fotoapparat .....	.	92,7	.	96,3	94,8	97,8	97,0	97,2
20	analog .....	.	88,3	85,8	84,3	77,4	65,6	57,9	54,5
21	digital .....	.	29,5	50,8	63,6	72,3	85,1	88,3	89,2
22	MP3-Player .....	.	.	23,1	37,8	44,9	54,9	55,8	58,2
23	CD-Player/-Recorder .....	85,8	81,2	79,5	89,0	89,9	91,3	88,2	87,4
24	Spielkonsole .....	.	.	.	25,0	23,8	32,2	34,7	36,5
<b>Informations- und Kommunikationstechnik</b>									
25	Personalcomputer (PC) .....	85,3	86,5	89,4	91,4	90,9	93,8	95,0	95,8
26	PC stationär .....	82,5	83,2	84,0	85,3	83,3	79,9	78,7	76,2
27	PC mobil (Notebook, Laptop, Netbook) ....	14,7	17,1	24,8	30,7	33,3	53,8	58,4	67,1
28	Internetzugang, -anschluss .....	62,7	68,6	76,8	80,9	81,9	87,8	90,7	93,1
29	Telefon .....	.	99,7	99,9	99,9	99,9	99,7	99,7	99,9
30	Festnetztelefon .....	.	96,7	99,2	98,8	98,8	96,0	96,3	97,1
31	Mobiltelefon (Handy, Autotelefon) .....	86,5	88,1	91,3	94,3	94,8	96,3	96,0	97,2
32	Telefaxgerät stationär .....	24,6	22,5	24,9	24,6	24,4	26,3	26,2	23,6
33	Navigationsgerät .....	.	.	7,1	12,1	21,4	41,1	50,2	57,4
<b>Haushalts- und sonstige Geräte</b>									
34	Kühlschrank, Kühl- und Gefrierkombination	.	.	99,6	99,6	99,8	99,3	98,1	99,8
35	Gefrierschrank, Gefriertruhe .....	91,6	87,4	86,8	87,2	87,3	68,6	69,2	70,3
36	Geschirrspülmaschine .....	79,1	80,9	85,4	86,8	86,4	87,4	87,6	87,9
37	Mikrowellengerät .....	72,6	75,3	77,1	77,3	77,2	80,2	81,4	80,3
38	Waschmaschine .....	.	98,7	.	.	.	.	.	98,0
39	Wäschetrockner .....	50,4	49,9	56,4	48,9	57,2	55,5	58,1	56,0
40	Sportgerät (Hometrainer) .....	34,1	37,9	33,8	38,2	38,1	40,3	38,2	38,7

1) Stand: 1.1. des jeweiligen Jahres. 2008 fand keine LWR-Erhebung statt. — 2) Selbsteinstufung des Haushalts am 1.1. des jeweiligen Jahres. — 3) Einschließlich Firmenwagen, die auch privat genutzt werden dürfen. Keine Ratenkäufe.

**3 Ausstattung privater Haushalte<sup>1)</sup> mit ausgewählten Gebrauchsgütern nach Haushaltsnettoeinkommensklassen<sup>2)</sup>**

**3.4 Monatliches Haushaltsnettoeinkommen von 2 600 bis unter 3 600 EUR**

Lfd. Nr.	Gegenstand der Nachweisung	2003	2004	2005	2006	2007	2009	2010	2011
1	Erfasste Haushalte (Anzahl) .....	1 333	1 333	1 725	1 720	1 820	1 815	1 814	1 876
2	Hochgerechnete Haushalte (1 000) .....	4 942	4 958	4 967	5 140	5 204	5 654	5 683	5 779
<b>Anzahl der Güter je 100 Haushalte (Ausstattungsbestand)</b>									
<b>Fahrzeuge</b>									
3	Personenkraftwagen .....	144,9	144,2	152,0	154,6	149,0	145,6	145,2	145,5
4	fabrikneu gekauft .....	53,8	55,8	57,2	54,7	56,2	52,5	57,2	54,9
5	gebraucht gekauft .....	85,2	84,4	89,2	94,4	88,5	86,9	81,5	84,8
6	geleast <sup>3)</sup> .....	(5,9)	(4,0)	(5,7)	(5,5)	(4,3)	6,1	6,5	5,8
7	Kraftrad (auch Mofa und Roller) .....	25,1	25,1	22,4	23,9	24,6	23,6	22,2	22,6
8	Fahrrad .....	272,5	274,1	269,1	283,1	273,6	269,6	260,0	256,3
<b>Unterhaltungselektronik</b>									
9	Fernseher .....	.	186,9	.	190,6	195,7	192,1	192,6	194,6
10	dar. Flachbildfernseher .....	.	.	.	7,0	14,6	42,5	63,1	86,8
11	Satellitenempfangsgerät .....	50,4	49,3	53,4	53,0	70,8	81,2	82,2	85,1
12	Kabelanschluss .....	50,3	53,2	51,2	49,0	45,6	43,2	41,7	40,6
13	DVB-T-Gerät .....	.	.	.	.	20,1	28,1	32,9	37,8
14	Pay-TV-Decoder .....	.	.	.	.	6,5	7,5	7,7	8,1
15	DVD-Player/-Recorder .....	46,7	78,5	91,0	105,8	119,6	155,5	124,2	119,1
16	Videokamera (Camcorder) .....	43,1	33,2	32,9	32,7	33,2	33,1	33,0	34,1
17	analog .....	27,9	22,2	21,0	20,3	20,0	16,8	15,4	16,3
18	digital .....	15,2	11,1	11,9	12,5	13,2	16,3	17,6	17,8
19	Fotoapparat .....	.	173,4	.	200,8	203,0	212,4	209,6	208,8
20	analog .....	.	140,9	134,3	124,2	110,8	91,6	81,5	72,8
21	digital .....	.	32,5	58,8	76,6	92,2	120,8	128,1	136,0
22	MP3-Player .....	.	.	32,6	57,5	70,8	95,2	98,8	101,5
23	CD-Player/-Recorder .....	184,7	149,4	142,0	173,7	185,5	214,9	165,6	164,4
24	Spielkonsole .....	.	.	.	31,2	33,7	55,4	63,6	72,7
<b>Informations- und Kommunikationstechnik</b>									
25	Personalcomputer (PC) .....	128,3	136,0	144,8	154,3	156,4	178,8	186,0	192,8
26	PC stationär .....	112,3	116,4	116,1	120,2	117,5	111,9	108,3	103,1
27	PC mobil (Notebook, Laptop, Netbook) ....	16,0	19,6	28,7	34,1	38,9	66,9	77,7	89,7
28	Internetzugang, -anschluss .....	65,7	72,7	80,4	84,2	85,7	94,9	99,5	105,6
29	Telefon .....	.	289,9	316,0	348,2	357,1	353,6	348,4	358,2
30	Festnetztelefon .....	.	118,7	129,2	146,8	151,9	131,9	130,3	133,1
31	Mobiltelefon (Handy, Autotelefon) .....	163,5	171,2	186,8	201,4	205,2	221,7	218,2	225,1
32	Telefaxgerät stationär .....	24,7	22,5	25,0	24,7	24,6	26,5	28,9	24,0
33	Navigationsgerät .....	.	.	7,2	12,7	22,6	45,4	56,5	65,8
<b>Haushalts- und sonstige Geräte</b>									
34	Kühlschrank, Kühl- und Gefrierkombination	.	.	129,1	131,6	134,0	133,7	132,8	133,9
35	Gefrierschrank, Gefriertruhe .....	114,7	109,1	104,7	105,4	104,7	78,6	79,7	81,5
36	Geschirrspülmaschine .....	80,3	82,5	86,2	88,5	88,5	88,8	89,8	90,0
37	Mikrowellengerät .....	74,0	78,2	79,6	80,4	80,9	83,3	85,0	84,3
38	Waschmaschine .....	.	102,4	.	.	.	.	.	101,5
39	Wäschetrockner .....	50,7	50,2	56,7	49,1	57,4	55,9	58,5	56,4
40	Sportgerät (Hometrainer) .....	37,9	42,7	39,7	45,8	44,5	48,4	47,0	48,1

1) Stand: 1.1. des jeweiligen Jahres. 2008 fand keine LWR-Erhebung statt. — 2) Selbsteinstufung des Haushalts am 1.1. des jeweiligen Jahres. — 3) Einschließlich Firmenwagen, die auch privat genutzt werden dürfen. Keine Ratenkäufe.

Laufende Wirtschaftsrechnungen

**3 Ausstattung privater Haushalte<sup>1)</sup> mit ausgewählten Gebrauchsgütern nach Haushaltsnettoeinkommensklassen<sup>2)</sup>**  
**3.5 Monatliches Haushaltsnettoeinkommen von 3 600 bis unter 5 000 EUR**

Lfd. Nr.	Gegenstand der Nachweisung	2003	2004	2005	2006	2007	2009	2010	2011
1	Erfasste Haushalte (Anzahl) .....	747	822	1 367	1 284	1 262	1 428	1 434	1 425
2	Hochgerechnete Haushalte (1 000) .....	2 271	2 264	2 304	2 416	2 485	2 916	3 066	3 334
<b>Anteil der Haushalte in % (Ausstattungsgrad)</b>									
<b>Fahrzeuge</b>									
3	Personenkraftwagen .....	98,2	98,2	98,5	98,6	98,2	97,7	98,3	98,0
4	fabrikneu gekauft .....	60,3	58,4	55,4	55,9	52,9	49,7	55,8	53,9
5	gebraucht gekauft .....	56,6	55,5	63,1	62,8	62,6	64,0	59,3	59,1
6	geleast <sup>3)</sup> .....	(9,1)	(9,8)	(8,3)	(8,5)	(7,1)	10,1	9,6	9,2
7	Kraftrad (auch Mofa und Roller) .....	(15,5)	15,2	17,3	16,3	18,4	19,5	18,8	20,4
8	Fahrrad .....	93,9	94,7	94,0	92,8	92,1	92,9	93,1	94,7
<b>Unterhaltungselektronik</b>									
9	Fernseher .....	.	97,8	.	97,1	97,8	98,7	98,6	99,1
10	dar. Flachbildfernseher .....	.	.	.	9,0	16,7	41,1	53,7	64,9
11	Satellitenempfangsgerät .....	44,5	48,7	50,0	50,6	50,0	51,4	51,6	54,0
12	Kabelanschluss .....	52,6	51,4	49,2	47,9	45,1	44,4	43,5	43,4
13	DVB-T-Gerät .....	.	.	.	.	15,1	24,8	28,5	30,3
14	Pay-TV-Decoder .....	.	.	.	.	(6,8)	9,3	8,7	8,9
15	DVD-Player/-Recorder .....	49,1	59,0	72,7	79,8	81,9	89,3	86,6	87,9
16	Videokamera (Camcorder) .....	44,9	35,6	32,2	35,8	34,6	32,9	34,6	34,7
17	analog .....	29,8	27,5	21,6	25,4	22,0	18,8	18,8	17,8
18	digital .....	24,3	(12,3)	12,6	14,5	15,8	17,6	19,4	22,0
19	Fotoapparat .....	.	93,0	.	98,0	97,1	97,9	98,5	98,3
20	analog .....	.	87,9	87,2	87,0	80,8	68,3	62,3	56,4
21	digital .....	.	41,8	61,0	71,2	76,2	88,9	92,1	94,1
22	MP3-Player .....	.	.	28,4	42,7	52,3	63,8	65,5	65,2
23	CD-Player/-Recorder .....	90,9	84,9	84,6	90,8	91,4	92,4	90,4	89,8
24	Spielkonsole .....	.	.	.	22,1	22,7	32,5	35,8	41,7
<b>Informations- und Kommunikationstechnik</b>									
25	Personalcomputer (PC) .....	89,6	91,0	94,3	96,2	95,4	97,7	97,8	98,6
26	PC stationär .....	86,3	87,4	88,1	88,2	86,0	85,3	81,8	80,4
27	PC mobil (Notebook, Laptop, Netbook) ....	22,0	25,8	35,3	41,2	47,9	63,1	70,5	77,3
28	Internetzugang, -anschluss .....	75,7	80,0	85,5	87,5	88,9	92,0	93,1	95,7
29	Telefon .....	.	99,7	100,0	100,0	99,7	99,9	99,6	100,0
30	Festnetztelefon .....	.	97,3	99,1	99,6	98,9	97,3	94,5	98,0
31	Mobiltelefon (Handy, Autotelefon) .....	89,0	91,5	94,6	96,6	95,7	97,9	97,2	98,5
32	Telefaxgerät stationär .....	33,3	36,3	32,6	32,9	32,2	27,8	28,7	29,3
33	Navigationsgerät .....	.	.	14,6	19,4	28,3	50,4	60,0	66,2
<b>Haushalts- und sonstige Geräte</b>									
34	Kühlschrank, Kühl- und Gefrierkombination	.	.	99,8	99,5	99,7	99,7	98,2	99,3
35	Gefrierschrank, Gefriertruhe .....	92,3	90,1	88,0	85,3	88,3	71,6	69,6	72,6
36	Geschirrspülmaschine .....	87,2	88,8	88,9	89,9	88,8	92,4	92,0	92,1
37	Mikrowellengerät .....	71,6	76,5	77,0	81,3	78,4	78,5	76,5	77,1
38	Waschmaschine .....	.	98,9	.	.	.	.	.	98,7
39	Wäschetrockner .....	53,0	57,9	62,3	49,7	61,6	60,3	59,3	58,6
40	Sportgerät (Hometrainer) .....	35,3	38,9	43,4	44,6	44,5	44,6	44,7	45,6

1) Stand: 1.1. des jeweiligen Jahres. 2008 fand keine LWR-Erhebung statt. — 2) Selbsteinstufung des Haushalts am 1.1. des jeweiligen Jahres. — 3) Einschließlich Firmenwagen, die auch privat genutzt werden dürfen. Keine Ratenkäufe.

**3 Ausstattung privater Haushalte<sup>1)</sup> mit ausgewählten Gebrauchsgütern nach Haushaltsnettoeinkommensklassen<sup>2)</sup>**

**3.5 Monatliches Haushaltsnettoeinkommen von 3 600 bis unter 5 000 EUR**

Lfd. Nr.	Gegenstand der Nachweisung	2003	2004	2005	2006	2007	2009	2010	2011
1	Erfasste Haushalte (Anzahl) .....	747	822	1 367	1 284	1 262	1 428	1 434	1 425
2	Hochgerechnete Haushalte (1 000) .....	2 271	2 264	2 304	2 416	2 485	2 916	3 066	3 334
<b>Anzahl der Güter je 100 Haushalte (Ausstattungsbestand)</b>									
<b>Fahrzeuge</b>									
3	Personenkraftwagen .....	169,1	171,9	170,2	167,9	170,8	166,2	166,2	164,8
4	fabrikneu gekauft .....	77,1	77,1	68,5	69,8	67,6	63,1	71,0	69,1
5	gebraucht gekauft .....	81,9	84,8	92,4	89,0	95,2	91,8	85,0	85,7
6	geleast <sup>3)</sup> .....	(10,1)	(10,0)	(9,3)	(9,1)	(7,9)	11,3	10,2	10,0
7	Kraftrad (auch Mofa und Roller) .....	(18,6)	16,9	22,1	23,0	23,7	26,8	23,6	26,0
8	Fahrrad .....	291,3	294,5	298,3	300,3	305,1	309,7	305,7	303,9
<b>Unterhaltungselektronik</b>									
9	Fernseher .....	.	201,7	.	205,3	210,1	208,9	207,9	215,6
10	dar. Flachbildfernseher .....	.	.	.	9,9	17,8	50,8	70,7	94,8
11	Satellitenempfangsgerät .....	48,5	53,4	59,7	57,2	78,9	82,4	86,4	89,3
12	Kabelanschluss .....	55,1	55,2	51,9	50,4	45,1	46,2	45,3	45,5
13	DVB-T-Gerät .....	.	.	.	.	19,3	31,4	38,0	39,6
14	Pay-TV-Decoder .....	.	.	.	.	(7,8)	10,1	9,5	10,1
15	DVD-Player/-Recorder .....	67,6	95,2	106,7	120,7	132,6	173,2	135,4	136,6
16	Videokamera (Camcorder) .....	57,1	41,4	34,7	41,3	39,0	37,3	39,3	43,4
17	analog .....	30,6	28,5	21,9	26,1	22,5	19,4	19,1	19,3
18	digital .....	26,5	(12,9)	12,8	15,2	16,5	18,0	20,2	24,1
19	Fotoapparat .....	.	205,4	.	237,1	237,5	247,7	241,1	247,1
20	analog .....	.	159,4	151,5	144,8	125,9	101,5	89,7	84,2
21	digital .....	.	46,0	73,2	92,3	111,6	146,1	151,3	162,9
22	MP3-Player .....	.	.	41,2	64,7	87,3	119,3	125,3	125,2
23	CD-Player/-Recorder .....	215,7	166,6	164,2	198,4	219,3	245,0	205,8	199,3
24	Spielkonsole .....	.	.	.	30,1	34,2	52,5	65,4	79,1
<b>Informations- und Kommunikationstechnik</b>									
25	Personalcomputer (PC) .....	162,1	165,0	178,9	191,4	201,1	216,9	229,6	243,0
26	PC stationär .....	137,8	134,3	136,9	140,3	140,9	130,7	125,0	122,0
27	PC mobil (Notebook, Laptop, Netbook) ....	24,3	30,8	42,0	51,1	60,3	86,3	104,5	121,0
28	Internetzugang, -anschluss .....	82,1	86,3	96,2	97,7	99,8	104,0	106,1	119,4
29	Telefon .....	.	329,1	368,2	398,9	416,8	401,0	396,8	407,5
30	Festnetztelefon .....	.	138,5	156,0	178,7	183,4	152,0	149,9	148,6
31	Mobiltelefon (Handy, Autotelefon) .....	187,3	190,6	212,1	220,3	233,4	249,5	246,9	258,9
32	Telefaxgerät stationär .....	35,2	36,9	33,1	33,1	32,6	28,0	32,9	30,4
33	Navigationsgerät .....	.	.	15,6	20,3	30,7	58,2	69,5	79,5
<b>Haushalts- und sonstige Geräte</b>									
34	Kühlschrank, Kühl- und Gefrierkombination	.	.	139,9	141,1	145,6	145,9	142,8	143,5
35	Gefrierschrank, Gefriertruhe .....	118,5	113,8	109,3	103,8	108,9	84,8	80,0	84,0
36	Geschirrspülmaschine .....	89,0	90,9	90,8	93,0	92,0	94,8	93,9	94,4
37	Mikrowellengerät .....	76,0	80,2	81,6	86,8	82,8	82,8	81,5	80,6
38	Waschmaschine .....	.	103,3	.	.	.	.	.	103,5
39	Wäschetrockner .....	53,3	58,7	62,9	50,3	62,2	60,7	60,1	59,4
40	Sportgerät (Hometrainer) .....	43,1	46,8	51,9	54,4	56,0	55,6	57,5	58,5

1) Stand: 1.1. des jeweiligen Jahres. 2008 fand keine LWR-Erhebung statt. — 2) Selbsteinstufung des Haushalts am 1.1. des jeweiligen Jahres. — 3) Einschließlich Firmenwagen, die auch privat genutzt werden dürfen. Keine Ratenkäufe.

**3 Ausstattung privater Haushalte<sup>1)</sup> mit ausgewählten Gebrauchsgütern nach Haushaltsnettoeinkommensklassen<sup>2)</sup>**

**3.6 Monatliches Haushaltsnettoeinkommen von 5 000 bis unter 18 000 EUR**

Lfd. Nr.	Gegenstand der Nachweisung	2003	2004	2005	2006	2007	2009	2010	2011
1	Erfasste Haushalte (Anzahl) .....	252	262	503	500	468	584	617	682
2	Hochgerechnete Haushalte (1 000) .....	997	931	945	1 010	1 063	1 285	1 399	1 579
<b>Anteil der Haushalte in % (Ausstattungsgrad)</b>									
<b>Fahrzeuge</b>									
3	Personenkraftwagen .....	98,6	98,7	97,9	98,3	97,3	98,4	98,1	98,8
4	fabrikneu gekauft .....	59,6	62,9	58,2	59,6	56,1	58,1	61,5	56,3
5	gebraucht gekauft .....	56,9	63,9	60,4	54,8	60,7	59,9	54,8	59,4
6	geleast <sup>3)</sup> .....	(13,4)	/	(17,2)	(17,1)	(17,4)	19,2	(16,0)	(17,8)
7	Kraftrad (auch Mofa und Roller) .....	(15,1)	(12,9)	(13,8)	(16,1)	(14,3)	(18,1)	19,3	21,2
8	Fahrrad .....	91,1	90,5	92,7	95,4	95,6	93,3	93,6	95,5
<b>Unterhaltungselektronik</b>									
9	Fernseher .....	.	95,7	.	97,0	98,0	97,8	97,4	97,1
10	dar. Flachbildfernseher .....	.	.	.	(12,2)	22,3	44,2	55,4	68,1
11	Satellitenempfangsgerät .....	41,0	41,7	43,7	44,6	47,0	48,0	46,9	51,6
12	Kabelanschluss .....	52,1	54,9	53,4	50,2	46,5	47,3	45,4	40,7
13	DVB-T-Gerät .....	.	.	.	.	(20,3)	28,7	29,7	31,4
14	Pay-TV-Decoder .....	.	.	.	.	(6,2)	(9,3)	(7,1)	(6,8)
15	DVD-Player/-Recorder .....	49,7	52,4	72,6	78,6	78,9	90,0	86,9	86,6
16	Videokamera (Camcorder) .....	47,2	(38,4)	36,7	34,0	33,0	34,6	36,6	37,3
17	analog .....	(33,4)	(25,8)	26,1	22,8	19,7	17,8	19,3	17,5
18	digital .....	(25,6)	(17,3)	(13,7)	(14,5)	(16,2)	20,6	23,7	25,7
19	Fotoapparat .....	.	96,0	.	99,3	98,8	99,2	99,2	99,2
20	analog .....	.	93,3	89,6	86,4	82,6	70,0	64,9	61,9
21	digital .....	.	42,4	61,0	78,0	84,0	94,4	94,8	96,8
22	MP3-Player .....	.	.	32,1	49,1	56,2	71,2	71,4	72,8
23	CD-Player/-Recorder .....	92,2	90,5	86,2	92,6	95,0	93,3	92,9	91,7
24	Spielkonsole .....	.	.	.	23,5	(22,7)	31,8	34,5	41,1
<b>Informations- und Kommunikationstechnik</b>									
25	Personalcomputer (PC) .....	94,2	90,6	94,2	97,2	98,8	98,4	98,0	98,9
26	PC stationär .....	89,4	85,9	85,4	86,9	87,6	81,9	79,7	80,4
27	PC mobil (Notebook, Laptop, Netbook) ....	(35,5)	(35,9)	48,6	56,0	63,9	76,5	80,2	83,3
28	Internetzugang, -anschluss .....	77,0	80,0	86,3	90,0	92,7	94,9	96,8	97,0
29	Telefon .....	.	98,3	99,8	100,0	99,9	99,8	99,7	100,0
30	Festnetztelefon .....	.	94,3	98,8	99,6	99,1	96,7	95,0	98,6
31	Mobiltelefon (Handy, Autotelefon) .....	91,0	90,2	93,9	95,5	96,0	97,7	98,7	98,5
32	Telefaxgerät stationär .....	42,2	43,4	40,4	40,6	41,0	40,2	37,0	35,7
33	Navigationsgerät .....	.	.	(21,4)	29,8	39,5	65,6	67,3	74,4
<b>Haushalts- und sonstige Geräte</b>									
34	Kühlschrank, Kühl- und Gefrierkombination	.	.	99,8	100,0	99,6	99,6	98,9	99,7
35	Gefrierschrank, Gefriertruhe .....	93,9	87,8	86,7	86,5	88,6	75,2	73,4	75,1
36	Geschirrspülmaschine .....	90,5	87,1	90,2	91,0	94,1	94,7	94,8	95,9
37	Mikrowellengerät .....	78,2	73,3	75,7	75,5	77,2	78,4	79,8	78,5
38	Waschmaschine .....	.	99,5	.	.	.	.	.	99,3
39	Wäschetrockner .....	57,5	58,1	65,1	51,5	64,6	67,3	65,3	63,7
40	Sportgerät (Hometrainer) .....	40,0	44,5	41,7	50,6	49,1	52,9	50,0	48,5

1) Stand: 1.1. des jeweiligen Jahres. 2008 fand keine LWR-Erhebung statt. — 2) Selbsteinstufung des Haushalts am 1.1. des jeweiligen Jahres. — 3) Einschließlich Firmenwagen, die auch privat genutzt werden dürfen. Keine Ratenkäufe.



**3 Ausstattung privater Haushalte<sup>1)</sup> mit ausgewählten Gebrauchsgütern nach Haushaltsnettoeinkommensklassen<sup>2)</sup>**  
**3.6** Monatliches Haushaltsnettoeinkommen von 5 000 bis unter 18 000 EUR

Lfd. Nr.	Gegenstand der Nachweisung	2003	2004	2005	2006	2007	2009	2010	2011
1	Erfasste Haushalte (Anzahl) .....	252	262	503	500	468	584	617	682
2	Hochgerechnete Haushalte (1 000) .....	997	931	945	1 010	1 063	1 285	1 399	1 579
<b>Anzahl der Güter je 100 Haushalte (Ausstattungsbestand)</b>									
<b>Fahrzeuge</b>									
3	Personenkraftwagen .....	183,4	195,5	194,7	187,4	193,5	193,7	185,4	190,8
4	fabrikneu gekauft .....	80,7	83,9	80,9	83,6	79,8	78,2	86,0	78,2
5	gebraucht gekauft .....	86,1	97,3	93,5	84,3	94,1	90,6	79,8	91,4
6	geleast <sup>3)</sup> .....	(16,6)	/	(20,3)	(19,5)	(19,5)	24,9	(19,7)	(21,3)
7	Kraftrad (auch Mofa und Roller) .....	(23,5)	(20,0)	(18,7)	(22,5)	(18,8)	(23,3)	25,8	29,1
8	Fahrrad .....	292,1	312,3	340,7	344,9	347,7	326,8	338,9	353,5
<b>Unterhaltungselektronik</b>									
9	Fernseher .....	.	221,5	.	207,7	233,7	224,2	228,8	229,3
10	dar. Flachbildfernseher .....	.	.	.	(13,7)	26,9	57,2	75,9	102,8
11	Satellitenempfangsgerät .....	44,9	46,2	49,2	48,5	75,7	79,7	83,1	92,8
12	Kabelanschluss .....	55,4	65,3	58,5	55,1	46,5	52,6	53,2	44,3
13	DVB-T-Gerät .....	.	.	.	.	(25,4)	41,3	39,4	42,8
14	Pay-TV-Decoder .....	.	.	.	.	(7,8)	(10,9)	(8,7)	(8,0)
15	DVD-Player/-Recorder .....	74,2	101,6	112,8	128,2	147,8	205,6	149,3	148,8
16	Videokamera (Camcorder) .....	64,5	(46,5)	40,9	38,8	37,8	41,8	44,9	46,0
17	analog .....	(37,4)	(26,8)	26,8	23,9	20,0	20,4	20,1	18,3
18	digital .....	(27,2)	(19,7)	(14,0)	(14,9)	(17,8)	21,4	24,8	27,7
19	Fotoapparat .....	.	219,3	.	269,9	271,9	282,4	285,9	289,1
20	analog .....	.	167,5	172,6	156,1	142,7	111,8	100,5	96,6
21	digital .....	.	51,8	85,3	113,9	129,2	170,6	185,4	192,5
22	MP3-Player .....	.	.	48,0	81,0	104,2	142,4	157,9	161,3
23	CD-Player/-Recorder .....	246,8	209,6	201,9	227,1	250,1	269,6	232,1	227,3
24	Spielkonsole .....	.	.	.	30,6	(32,0)	63,0	64,8	75,7
<b>Informations- und Kommunikationstechnik</b>									
25	Personalcomputer (PC) .....	190,4	200,2	218,5	231,1	239,0	262,8	281,0	285,3
26	PC stationär .....	145,1	151,7	153,5	155,4	152,8	142,1	135,0	132,7
27	PC mobil (Notebook, Laptop, Netbook) ....	(45,3)	(48,6)	65,0	75,7	86,1	120,6	146,0	152,6
28	Internetzugang, -anschluss .....	96,2	97,7	101,3	104,5	108,4	114,8	116,7	123,7
29	Telefon .....	.	363,9	403,7	435,0	448,7	460,5	443,0	458,2
30	Festnetztelefon .....	.	151,3	172,0	194,1	199,8	185,4	165,9	171,9
31	Mobiltelefon (Handy, Autotelefon) .....	203,5	212,6	231,8	240,9	248,9	275,1	277,0	286,3
32	Telefaxgerät stationär .....	45,4	45,0	42,2	41,5	42,3	40,6	43,6	36,3
33	Navigationsgerät .....	.	.	(23,3)	31,6	45,6	80,4	85,8	94,9
<b>Haushalts- und sonstige Geräte</b>									
34	Kühlschrank, Kühl- und Gefrierkombination	.	.	149,3	147,6	152,0	159,0	165,5	160,2
35	Gefrierschrank, Gefriertruhe .....	119,7	118,5	111,0	110,4	114,1	86,4	90,7	88,7
36	Geschirrspülmaschine .....	93,4	90,4	94,8	96,2	99,1	99,3	100,8	100,9
37	Mikrowellengerät .....	84,8	84,0	81,7	82,0	84,9	84,2	91,0	86,0
38	Waschmaschine .....	.	105,2	.	.	.	.	.	106,3
39	Wäschetrockner .....	60,3	59,0	65,7	52,9	65,8	68,6	67,2	65,5
40	Sportgerät (Hometrainer) .....	46,9	54,2	53,1	63,9	62,8	74,0	65,2	63,8

1) Stand: 1.1. des jeweiligen Jahres. 2008 fand keine LWR-Erhebung statt. — 2) Selbsteinstufung des Haushalts am 1.1. des jeweiligen Jahres. — 3) Einschließlich Firmenwagen, die auch privat genutzt werden dürfen. Keine Ratenkäufe.

Laufende Wirtschaftsrechnungen

4 Ausstattung privater Haushalte<sup>1)</sup> mit ausgewählten Gebrauchsgütern nach dem Alter der Haupteinkommensbezieher und -bezieherinnen

4.1 18 bis unter 25 Jahre

Lfd. Nr.	Gegenstand der Nachweisung	2003	2004	2005	2006	2007	2009	2010	2011
1	Erfasste Haushalte (Anzahl) .....	(43)	(28)	(39)	(43)	(44)	101	(53)	(42)
2	Hochgerechnete Haushalte (1 000) .....	(379)	(262)	(302)	(408)	(479)	674	(439)	(368)
<b>Anteil der Haushalte in % (Ausstattungsgrad)</b>									
<b>Fahrzeuge</b>									
3	Personenkraftwagen .....	(64,8)	/	(63,8)	(61,6)	(45,2)	(54,3)	(57,6)	(55,8)
4	fabrikneu gekauft .....	/	/	/	/	/	/	/	/
5	gebraucht gekauft .....	(57,3)	/	/	/	/	(43,6)	/	/
6	geleast <sup>2)</sup> .....	/	—	/	—	—	/	/	/
7	Kraftrad (auch Mofa und Roller) .....	/	/	/	/	/	/	/	/
8	Fahrrad .....	(88,0)	/	(82,1)	(82,5)	(87,4)	(86,8)	(81,7)	(71,7)
<b>Unterhaltungselektronik</b>									
9	Fernseher .....	.	(84,5)	.	(94,5)	(83,0)	(95,4)	(96,2)	(95,1)
10	dar. Flachbildfernseher .....	.	.	.	/	/	/	/	(65,7)
11	Satellitenempfangsgerät .....	/	/	/	/	/	/	/	/
12	Kabelanschluss .....	(48,3)	/	/	(64,0)	(57,6)	(70,4)	(55,8)	(67,7)
13	DVB-T-Gerät .....	.	.	.	.	/	/	/	/
14	Pay-TV-Decoder .....	.	.	.	.	—	/	/	/
15	DVD-Player/-Recorder .....	/	/	(78,2)	(77,0)	(79,5)	(87,0)	(86,9)	(84,5)
16	Videokamera (Camcorder) .....	/	/	/	/	/	/	/	/
17	analog .....	/	/	/	/	/	/	/	/
18	digital .....	/	/	/	/	—	/	/	/
19	Fotoapparat .....	.	/	.	(76,7)	(74,0)	(73,3)	(77,3)	(77,8)
20	analog .....	.	/	(66,1)	/	/	(23,6)	/	/
21	digital .....	.	/	/	/	/	(64,6)	(75,0)	(76,0)
22	MP3-Player .....	.	.	/	/	/	(74,2)	(68,8)	(84,2)
23	CD-Player/-Recorder .....	(86,5)	/	(79,4)	(82,7)	(76,1)	(81,8)	(63,3)	(60,0)
24	Spielkonsole .....	.	.	.	/	/	(33,5)	/	(49,5)
<b>Informations- und Kommunikationstechnik</b>									
25	Personalcomputer (PC) .....	(82,5)	/	(88,7)	(90,6)	(83,8)	(96,6)	(100,0)	(100,0)
26	PC stationär .....	(75,3)	/	(69,8)	(71,0)	(53,2)	(64,5)	(77,1)	(63,0)
27	PC mobil (Notebook, Laptop, Netbook) ...	/	/	/	/	/	(60,5)	(67,3)	(85,8)
28	Internetzugang, -anschluss .....	(62,2)	/	(80,3)	(73,9)	(52,0)	(87,2)	(97,5)	(100,0)
29	Telefon .....	.	(100,0)	(100,0)	(100,0)	(97,5)	(96,1)	(100,0)	(100,0)
30	Festnetztelefon .....	.	(86,2)	(91,6)	(77,5)	(66,6)	(74,0)	(76,3)	(69,2)
31	Mobiltelefon (Handy, Autotelefon) .....	(88,1)	(90,6)	(100,0)	(92,4)	(95,5)	(96,1)	(96,1)	(100,0)
32	Telefaxgerät stationär .....	/	—	/	/	/	/	/	/
33	Navigationsgerät .....	.	.	—	/	/	/	/	/
<b>Haushalts- und sonstige Geräte</b>									
34	Kühlschrank, Kühl- und Gefrierkombination	.	.	(96,0)	(96,2)	(97,5)	(95,1)	(94,9)	(92,8)
35	Gefrierschrank, Gefriertruhe .....	(47,7)	/	/	/	/	(28,5)	/	/
36	Geschirrpülmaschine .....	/	/	/	/	/	(35,6)	(38,5)	/
37	Mikrowellengerät .....	(66,4)	/	(75,9)	(82,8)	(71,7)	(87,4)	(82,8)	(70,5)
38	Waschmaschine .....	.	/	.	.	.	.	.	(83,3)
39	Wäschetrockner .....	/	/	/	/	/	/	/	/
40	Sportgerät (Hometrainer) .....	/	/	/	/	/	/	/	/

1) Stand: 1.1. des jeweiligen Jahres. 2008 fand keine LWR-Erhebung statt. — 2) Einschließlich Firmenwagen, die auch privat genutzt werden dürfen. Keine Ratenkäufe.

Laufende Wirtschaftsrechnungen

4 Ausstattung privater Haushalte<sup>1)</sup> mit ausgewählten Gebrauchsgütern nach dem Alter der Haupteinkommensbezieher und -bezieherinnen

4.1 18 bis unter 25 Jahre

Lfd. Nr.	Gegenstand der Nachweisung	2003	2004	2005	2006	2007	2009	2010	2011
1	Erfasste Haushalte (Anzahl) .....	(43)	(28)	(39)	(43)	(44)	101	(53)	(42)
2	Hochgerechnete Haushalte (1 000) .....	(379)	(262)	(302)	(408)	(479)	674	(439)	(368)
<b>Anzahl der Güter je 100 Haushalte (Ausstattungsbestand)</b>									
<b>Fahrzeuge</b>									
3	Personenkraftwagen .....	(72,2)	/	(78,2)	(73,8)	(52,5)	(64,9)	(63,4)	(76,6)
4	fabrikneu gekauft .....	/	/	/	/	/	/	/	/
5	gebraucht gekauft .....	(61,0)	/	/	/	/	(51,3)	/	/
6	geleast <sup>2)</sup> .....	/	—	/	—	—	/	/	/
7	Kraftrad (auch Mofa und Roller) .....	/	/	/	/	/	/	/	/
8	Fahrrad .....	(102,8)	/	(136,0)	(134,0)	(119,0)	(136,0)	(119,8)	(141,2)
<b>Unterhaltungselektronik</b>									
9	Fernseher .....	.	(102,8)	.	(125,3)	(102,7)	(134,6)	(128,3)	(137,0)
10	dar. Flachbildfernseher .....	.	.	.	/	/	/	/	(72,0)
11	Satellitenempfangsgerät .....	/	/	/	/	/	/	/	/
12	Kabelanschluss .....	(48,4)	/	/	(70,4)	(57,6)	(74,5)	(57,2)	(67,7)
13	DVB-T-Gerät .....	.	.	.	.	/	/	/	/
14	Pay-TV-Decoder .....	.	.	.	.	—	/	/	/
15	DVD-Player/-Recorder .....	/	/	(85,7)	(79,5)	(93,9)	(134,0)	(114,3)	(99,3)
16	Videokamera (Camcorder) .....	/	/	/	/	/	/	/	/
17	analog .....	/	/	/	/	/	/	/	/
18	digital .....	/	/	/	/	—	/	/	/
19	Fotoapparat .....	.	/	.	(99,6)	(93,2)	(105,5)	(108,8)	(109,0)
20	analog .....	.	/	(75,3)	/	/	(29,3)	/	/
21	digital .....	.	/	/	/	/	(76,3)	(83,8)	(90,0)
22	MP3-Player .....	.	.	/	/	/	(97,9)	(97,9)	(127,1)
23	CD-Player/-Recorder .....	(131,3)	/	(112,7)	(104,3)	(99,9)	(131,3)	(87,0)	(74,8)
24	Spielkonsole .....	.	.	.	/	/	(52,2)	/	(75,9)
<b>Informations- und Kommunikationstechnik</b>									
25	Personalcomputer (PC) .....	(92,8)	/	(122,1)	(117,9)	(101,4)	(146,8)	(176,8)	(181,9)
26	PC stationär .....	(81,6)	/	(80,9)	(79,3)	(56,3)	(75,9)	(91,2)	(70,7)
27	PC mobil (Notebook, Laptop, Netbook) ...	/	/	/	/	/	(70,9)	(85,6)	(111,3)
28	Internetzugang, -anschluss .....	(62,3)	/	(84,0)	(73,9)	(52,7)	(93,3)	(100,9)	(104,7)
29	Telefon .....	.	(212,8)	(270,9)	(219,3)	(191,3)	(226,3)	(228,5)	(241,0)
30	Festnetztelefon .....	.	(86,7)	(95,6)	(86,3)	(71,0)	(78,5)	(81,2)	(79,3)
31	Mobiltelefon (Handy, Autotelefon) .....	(108,9)	(126,0)	(175,4)	(132,9)	(120,3)	(147,8)	(147,3)	(161,7)
32	Telefaxgerät stationär .....	/	—	/	/	/	/	/	/
33	Navigationsgerät .....	.	.	—	/	/	/	/	/
<b>Haushalts- und sonstige Geräte</b>									
34	Kühlschrank, Kühl- und Gefrierkombination	.	.	(100,5)	(96,2)	(97,5)	(100,3)	(101,0)	(94,4)
35	Gefrierschrank, Gefriertruhe .....	(47,7)	/	/	/	/	(30,0)	/	/
36	Geschirrpülmaschine .....	/	/	/	/	/	(36,2)	(38,5)	/
37	Mikrowellengerät .....	(66,4)	/	(75,9)	(82,8)	(71,7)	(88,0)	(82,8)	(70,5)
38	Waschmaschine .....	.	/	.	.	.	.	.	(83,3)
39	Wäschetrockner .....	/	/	/	/	/	/	/	/
40	Sportgerät (Hometrainer) .....	/	/	/	/	/	/	/	/

1) Stand: 1.1. des jeweiligen Jahres. 2008 fand keine LWR-Erhebung statt. — 2) Einschließlich Firmenwagen, die auch privat genutzt werden dürfen. Keine Ratenkäufe.

Laufende Wirtschaftsrechnungen

4 Ausstattung privater Haushalte<sup>1)</sup> mit ausgewählten Gebrauchsgütern nach dem Alter der Haupteinkommensbezieher und -bezieherinnen

4.2 25 bis unter 35 Jahre

Lfd. Nr.	Gegenstand der Nachweisung	2003	2004	2005	2006	2007	2009	2010	2011
1	Erfasste Haushalte (Anzahl) .....	332	315	450	379	329	667	599	530
2	Hochgerechnete Haushalte (1 000) .....	2 601	2 293	2 561	2 291	1 910	3 363	3 195	2 919
<b>Anteil der Haushalte in % (Ausstattungsgrad)</b>									
<b>Fahrzeuge</b>									
3	Personenkraftwagen .....	80,4	79,0	76,5	77,1	75,6	73,5	73,6	70,0
4	fabrikneu gekauft .....	(17,8)	(22,1)	20,9	19,8	(23,1)	18,4	22,3	19,7
5	gebraucht gekauft .....	66,5	60,4	59,3	60,2	57,0	57,1	55,0	52,6
6	geleast <sup>2)</sup> .....	/	/	/	/	/	(3,3)	(3,4)	/
7	Kraftrad (auch Mofa und Roller) .....	(12,9)	(11,6)	(13,7)	(14,2)	(13,5)	13,1	(12,0)	(10,8)
8	Fahrrad .....	92,5	89,3	88,0	88,6	85,5	84,3	85,5	84,4
<b>Unterhaltungselektronik</b>									
9	Fernseher .....	.	90,8	.	89,6	88,1	90,6	88,5	87,8
10	dar. Flachbildfernseher .....	.	.	.	/	(8,6)	24,4	33,6	46,9
11	Satellitenempfangsgerät .....	36,5	35,1	33,0	36,4	31,6	35,1	36,2	35,6
12	Kabelanschluss .....	51,0	52,4	56,3	47,2	49,8	47,9	50,1	40,3
13	DVB-T-Gerät .....	.	.	.	.	(14,8)	21,4	19,4	22,8
14	Pay-TV-Decoder .....	.	.	.	.	/	(8,3)	(7,7)	(8,1)
15	DVD-Player/-Recorder .....	40,9	51,8	69,2	77,6	79,3	86,0	79,0	77,3
16	Videokamera (Camcorder) .....	(26,5)	(21,1)	(17,5)	(21,6)	(20,6)	22,1	22,3	24,5
17	analog .....	(18,4)	(14,0)	(9,5)	(12,3)	(8,1)	(6,7)	(7,3)	(7,7)
18	digital .....	(11,2)	(7,4)	(8,4)	(10,1)	(13,5)	16,2	16,2	18,5
19	Fotoapparat .....	.	87,5	.	90,8	92,8	93,0	94,3	92,0
20	analog .....	.	81,7	70,9	68,4	60,8	42,3	39,7	29,2
21	digital .....	.	(22,6)	41,9	56,9	68,1	81,8	84,3	85,9
22	MP3-Player .....	.	.	24,2	33,7	48,6	62,6	70,9	71,4
23	CD-Player/-Recorder .....	82,7	74,3	69,9	87,2	82,9	84,7	73,9	68,6
24	Spielkonsole .....	.	.	.	(25,2)	(24,8)	35,3	43,2	47,4
<b>Informations- und Kommunikationstechnik</b>									
25	Personalcomputer (PC) .....	79,6	86,9	87,6	87,6	90,4	94,8	96,1	96,2
26	PC stationär .....	75,2	76,1	76,9	74,1	67,2	63,5	62,5	55,1
27	PC mobil (Notebook, Laptop, Netbook) ....	(12,6)	(26,3)	27,5	36,7	41,3	62,6	72,6	76,2
28	Internetzugang, -anschluss .....	65,7	71,6	71,7	73,4	77,6	85,6	89,5	91,3
29	Telefon .....	.	97,5	99,9	99,5	100,0	100,0	99,0	99,2
30	Festnetztelefon .....	.	88,7	87,5	88,8	90,7	78,6	80,4	79,7
31	Mobiltelefon (Handy, Autotelefon) .....	85,8	91,9	93,5	94,5	96,2	98,0	96,7	97,0
32	Telefaxgerät stationär .....	(17,6)	(13,8)	(12,9)	(11,2)	(9,7)	14,9	18,4	(12,5)
33	Navigationsgerät .....	.	.	/	(7,7)	(14,8)	26,8	39,8	41,4
<b>Haushalts- und sonstige Geräte</b>									
34	Kühlschrank, Kühl- und Gefrierkombination	.	.	96,9	98,5	98,5	96,1	95,2	97,1
35	Gefrierschrank, Gefriertruhe .....	63,5	58,6	56,5	54,6	57,3	36,0	36,3	37,4
36	Geschirrspülmaschine .....	53,3	53,2	52,6	58,1	58,4	56,1	56,7	55,9
37	Mikrowellengerät .....	64,1	62,3	70,2	72,2	73,6	73,5	80,2	74,6
38	Waschmaschine .....	.	88,7	.	.	.	.	.	87,7
39	Wäschetrockner .....	33,9	37,4	28,6	29,3	26,7	26,8	30,7	27,1
40	Sportgerät (Hometrainer) .....	(16,7)	(20,8)	22,7	24,4	(18,9)	23,2	23,4	22,5

1) Stand: 1.1. des jeweiligen Jahres. 2008 fand keine LWR-Erhebung statt. — 2) Einschließlich Firmenwagen, die auch privat genutzt werden dürfen. Keine Ratenkäufe.

Laufende Wirtschaftsrechnungen

4 Ausstattung privater Haushalte<sup>1)</sup> mit ausgewählten Gebrauchsgütern nach dem Alter der Haupteinkommensbezieher und -bezieherinnen

4.2 25 bis unter 35 Jahre

Lfd. Nr.	Gegenstand der Nachweisung	2003	2004	2005	2006	2007	2009	2010	2011
1	Erfasste Haushalte (Anzahl) .....	332	315	450	379	329	667	599	530
2	Hochgerechnete Haushalte (1 000) .....	2 601	2 293	2 561	2 291	1 910	3 363	3 195	2 919
<b>Anzahl der Güter je 100 Haushalte (Ausstattungsbestand)</b>									
<b>Fahrzeuge</b>									
3	Personenkraftwagen .....	100,1	98,5	96,3	97,8	96,2	90,6	94,1	90,1
4	fabrikneu gekauft .....	(19,4)	(24,4)	23,0	21,5	(24,6)	19,4	23,8	22,2
5	gebraucht gekauft .....	78,3	72,0	69,7	72,5	68,2	68,0	66,7	64,1
6	geleast <sup>2)</sup> .....	/	/	/	/	/	(3,3)	(3,5)	/
7	Kraftrad (auch Mofa und Roller) .....	(13,2)	(11,8)	(15,6)	(18,0)	(15,5)	14,8	(13,9)	(12,5)
8	Fahrrad .....	174,0	171,9	159,5	177,7	168,1	158,7	163,1	160,4
<b>Unterhaltungselektronik</b>									
9	Fernseher .....	.	119,4	.	128,2	123,5	130,2	130,3	130,5
10	dar. Flachbildfernseher .....	.	.	.	/	(9,0)	27,0	39,1	56,7
11	Satellitenempfangsgerät .....	39,0	36,3	35,2	38,5	38,1	45,6	47,9	47,9
12	Kabelanschluss .....	51,2	52,4	56,5	47,8	49,8	48,4	51,2	41,3
13	DVB-T-Gerät .....	.	.	.	.	(16,0)	24,8	21,3	25,9
14	Pay-TV-Decoder .....	.	.	.	.	/	(8,6)	(7,9)	(8,3)
15	DVD-Player/-Recorder .....	45,3	63,7	80,7	95,0	98,0	136,6	101,0	101,6
16	Videokamera (Camcorder) .....	(29,6)	(21,3)	(17,9)	(22,4)	(21,6)	23,0	24,0	28,0
17	analog .....	(18,4)	(14,0)	(9,5)	(12,3)	(8,1)	(6,7)	(7,7)	(8,5)
18	digital .....	(11,2)	(7,4)	(8,4)	(10,1)	(13,5)	16,3	16,3	19,5
19	Fotoapparat .....	.	128,8	.	146,6	144,6	151,0	150,6	149,2
20	analog .....	.	105,0	83,8	84,6	70,6	48,8	45,5	37,3
21	digital .....	.	(23,8)	44,0	61,9	73,9	102,3	105,1	111,9
22	MP3-Player .....	.	.	28,0	42,0	56,4	88,8	98,6	101,7
23	CD-Player/-Recorder .....	128,1	109,2	102,8	142,2	129,9	158,3	113,3	107,1
24	Spielkonsole .....	.	.	.	(32,3)	(33,3)	55,5	73,0	76,6
<b>Informations- und Kommunikationstechnik</b>									
25	Personalcomputer (PC) .....	95,8	112,6	115,5	123,4	119,5	150,5	165,3	161,3
26	PC stationär .....	83,1	84,0	85,7	82,4	73,7	76,4	75,2	64,2
27	PC mobil (Notebook, Laptop, Netbook) ....	(12,7)	(28,5)	29,9	41,0	45,8	74,0	90,0	97,1
28	Internetzugang, -anschluss .....	67,1	73,6	73,4	74,1	78,4	91,0	95,6	102,9
29	Telefon .....	.	229,4	234,5	252,8	245,4	255,1	254,6	253,0
30	Festnetztelefon .....	.	96,6	97,0	103,6	101,1	89,9	89,8	87,6
31	Mobiltelefon (Handy, Autotelefon) .....	123,2	132,7	137,5	149,2	144,4	165,1	164,8	165,4
32	Telefaxgerät stationär .....	(18,0)	(13,8)	(13,1)	(11,3)	(10,2)	15,1	19,3	(12,8)
33	Navigationsgerät .....	.	.	/	(7,7)	(15,4)	28,1	42,9	45,9
<b>Haushalts- und sonstige Geräte</b>									
34	Kühlschrank, Kühl- und Gefrierkombination	.	.	102,6	107,7	106,1	103,8	104,3	107,3
35	Gefrierschrank, Gefriertruhe .....	67,5	62,0	61,0	57,6	59,2	37,6	38,2	39,0
36	Geschirrspülmaschine .....	53,3	53,2	52,7	58,5	58,7	56,3	57,0	56,5
37	Mikrowellengerät .....	64,8	62,8	70,5	72,9	74,2	74,6	81,6	77,9
38	Waschmaschine .....	.	89,7	.	.	.	.	.	88,9
39	Wäschetrockner .....	34,0	37,4	28,7	29,3	26,7	27,1	30,7	27,1
40	Sportgerät (Hometrainer) .....	(18,1)	(23,2)	27,4	27,0	(20,6)	27,3	30,0	29,5

1) Stand: 1.1. des jeweiligen Jahres. 2008 fand keine LWR-Erhebung statt. — 2) Einschließlich Firmenwagen, die auch privat genutzt werden dürfen. Keine Ratenkäufe.

Laufende Wirtschaftsrechnungen

4 Ausstattung privater Haushalte<sup>1)</sup> mit ausgewählten Gebrauchsgütern nach dem Alter der Haupteinkommensbezieher und -bezieherinnen

4.3 35 bis unter 45 Jahre

Lfd. Nr.	Gegenstand der Nachweisung	2003	2004	2005	2006	2007	2009	2010	2011
1	Erfasste Haushalte (Anzahl) .....	1 296	1 316	1 633	1 469	1 345	1 472	1 318	1 190
2	Hochgerechnete Haushalte (1 000) .....	7 733	7 335	7 301	6 859	6 645	6 366	5 781	5 261
<b>Anteil der Haushalte in % (Ausstattungsgrad)</b>									
<b>Fahrzeuge</b>									
3	Personenkraftwagen .....	82,9	84,6	83,4	84,6	85,9	83,7	84,5	85,3
4	fabrikneu gekauft .....	33,5	31,7	31,2	29,9	30,4	28,1	32,2	31,1
5	gebraucht gekauft .....	57,6	59,1	59,4	60,7	60,9	61,3	58,9	61,6
6	geleast <sup>2)</sup> .....	(3,9)	(4,0)	(3,7)	(4,9)	(3,9)	5,6	(4,9)	(4,3)
7	Kraftrad (auch Mofa und Roller) .....	17,9	17,4	18,3	19,3	19,0	15,8	16,9	17,1
8	Fahrrad .....	91,1	92,8	90,5	90,1	89,7	90,3	90,8	90,8
<b>Unterhaltungselektronik</b>									
9	Fernseher .....	.	93,9	.	93,8	95,4	94,4	95,9	95,9
10	dar. Flachbildfernseher .....	.	.	.	(4,7)	9,3	23,1	37,2	48,9
11	Satellitenempfangsgerät .....	39,6	42,3	43,2	45,5	46,2	46,4	47,8	48,6
12	Kabelanschluss .....	50,2	51,5	46,1	45,6	43,9	41,5	38,8	40,4
13	DVB-T-Gerät .....	.	.	.	.	12,6	20,2	23,6	26,0
14	Pay-TV-Decoder .....	.	.	.	.	(6,7)	7,6	(6,2)	(6,7)
15	DVD-Player/-Recorder .....	41,6	54,8	65,1	77,4	79,8	86,7	87,1	88,1
16	Videokamera (Camcorder) .....	36,9	29,5	27,6	27,8	30,1	27,2	27,2	31,2
17	analog .....	28,1	20,3	18,1	17,6	17,4	13,9	12,6	13,7
18	digital .....	15,0	10,0	10,3	11,8	14,5	15,5	16,8	19,5
19	Fotoapparat .....	.	88,7	.	92,5	92,7	93,2	93,0	93,5
20	analog .....	.	82,7	80,5	77,5	71,2	56,4	48,7	43,7
21	digital .....	.	31,4	47,2	58,9	68,9	79,6	82,8	85,6
22	MP3-Player .....	.	.	23,5	36,1	47,5	58,0	62,5	62,3
23	CD-Player/-Recorder .....	83,8	80,2	79,5	89,5	88,9	90,9	89,3	88,5
24	Spielkonsole .....	.	.	.	25,9	31,0	35,6	41,3	41,9
<b>Informations- und Kommunikationstechnik</b>									
25	Personalcomputer (PC) .....	87,0	86,2	87,6	90,9	92,2	94,1	95,0	95,4
26	PC stationär .....	83,1	80,1	81,1	82,6	82,4	74,3	71,0	67,3
27	PC mobil (Notebook, Laptop, Netbook) ....	14,4	17,9	21,1	25,4	31,2	49,8	57,5	67,1
28	Internetzugang, -anschluss .....	65,1	69,5	73,8	76,5	80,3	86,0	88,2	90,8
29	Telefon .....	.	99,4	99,6	99,9	99,5	99,7	99,7	99,4
30	Festnetztelefon .....	.	94,1	95,6	94,1	94,5	91,1	90,3	93,2
31	Mobiltelefon (Handy, Autotelefon) .....	83,7	88,2	89,9	92,9	93,4	94,1	96,1	96,9
32	Telefaxgerät stationär .....	19,9	20,6	22,5	23,2	22,0	19,7	21,0	19,4
33	Navigationsgerät .....	.	.	5,6	8,4	14,0	31,4	38,5	48,2
<b>Haushalts- und sonstige Geräte</b>									
34	Kühlschrank, Kühl- und Gefrierkombination	.	.	99,5	99,2	99,9	99,1	97,5	99,3
35	Gefrierschrank, Gefriertruhe .....	78,6	72,1	70,5	71,8	73,4	50,9	49,1	49,5
36	Geschirrspülmaschine .....	66,9	68,3	68,8	71,3	72,3	76,4	75,7	76,8
37	Mikrowellengerät .....	67,3	70,1	72,7	75,3	76,8	78,1	78,1	79,0
38	Waschmaschine .....	.	95,4	.	.	.	.	.	94,0
39	Wäschetrockner .....	42,4	42,0	45,1	37,2	48,5	46,8	45,5	45,6
40	Sportgerät (Hometrainer) .....	22,9	25,8	28,4	28,1	29,8	29,9	29,5	28,6

1) Stand: 1.1. des jeweiligen Jahres. 2008 fand keine LWR-Erhebung statt. — 2) Einschließlich Firmenwagen, die auch privat genutzt werden dürfen. Keine Ratenkäufe.

Laufende Wirtschaftsrechnungen

4 Ausstattung privater Haushalte<sup>1)</sup> mit ausgewählten Gebrauchsgütern nach dem Alter der Haupteinkommensbezieher und -bezieherinnen

4.3 35 bis unter 45 Jahre

Lfd. Nr.	Gegenstand der Nachweisung	2003	2004	2005	2006	2007	2009	2010	2011
1	Erfasste Haushalte (Anzahl) .....	1 296	1 316	1 633	1 469	1 345	1 472	1 318	1 190
2	Hochgerechnete Haushalte (1 000) .....	7 733	7 335	7 301	6 859	6 645	6 366	5 781	5 261
<b>Anzahl der Güter je 100 Haushalte (Ausstattungsbestand)</b>									
<b>Fahrzeuge</b>									
3	Personenkraftwagen .....	111,7	110,9	113,2	115,1	115,4	113,5	115,5	116,6
4	fabrikneu gekauft .....	37,4	35,3	35,4	34,7	35,6	32,1	26,9	35,1
5	gebraucht gekauft .....	70,1	71,4	73,9	75,3	75,7	75,6	73,6	77,1
6	geleast <sup>2)</sup> .....	(4,2)	(4,2)	(3,9)	(5,1)	(4,1)	5,8	(5,0)	(4,4)
7	Kraftrad (auch Mofa und Roller) .....	21,2	21,0	21,5	22,9	22,7	19,8	21,0	21,4
8	Fahrrad .....	260,4	257,5	248,6	262,7	261,5	251,9	256,4	249,4
<b>Unterhaltungselektronik</b>									
9	Fernseher .....	.	156,5	.	155,3	162,7	157,5	161,9	164,1
10	dar. Flachbildfernseher .....	.	.	.	(5,3)	10,3	26,9	43,5	63,3
11	Satellitenempfangsgerät .....	43,3	44,5	47,1	48,8	63,9	68,1	71,6	73,9
12	Kabelanschluss .....	51,0	53,0	47,5	46,8	43,9	42,2	39,5	41,5
13	DVB-T-Gerät .....	.	.	.	.	14,5	23,0	28,8	31,8
14	Pay-TV-Decoder .....	.	.	.	.	(7,8)	8,1	(7,2)	(7,6)
15	DVD-Player/-Recorder .....	49,6	76,0	86,2	100,8	114,1	148,6	119,8	119,9
16	Videokamera (Camcorder) .....	43,7	30,4	29,1	29,7	32,6	29,9	29,9	34,6
17	analog .....	28,2	20,4	18,3	17,8	17,6	14,2	12,7	14,2
18	digital .....	15,5	10,0	10,8	11,9	15,0	15,7	17,3	20,4
19	Fotoapparat .....	.	150,9	.	170,8	178,8	179,2	177,9	180,7
20	analog .....	.	117,1	113,6	102,3	94,5	71,9	60,2	53,7
21	digital .....	.	33,9	54,0	68,5	84,3	107,2	177,9	127,0
22	MP3-Player .....	.	.	31,3	51,5	71,3	96,9	102,8	104,4
23	CD-Player/-Recorder .....	166,2	139,3	139,5	175,7	193,5	213,1	178,7	169,9
24	Spielkonsole .....	.	.	.	33,2	45,6	64,1	74,7	80,6
<b>Informations- und Kommunikationstechnik</b>									
25	Personalcomputer (PC) .....	123,2	127,4	130,8	138,6	147,3	158,4	164,0	170,5
26	PC stationär .....	107,8	107,6	106,9	110,2	113,1	100,8	93,3	85,1
27	PC mobil (Notebook, Laptop, Netbook) ....	15,4	19,8	23,9	28,4	34,1	57,6	70,7	85,4
28	Internetzugang, -anschluss .....	68,0	73,4	77,3	78,4	83,4	91,5	95,3	102,1
29	Telefon .....	.	269,1	282,7	302,7	313,9	307,3	308,9	319,8
30	Festnetztelefon .....	.	112,3	119,9	126,8	131,4	114,8	112,0	116,9
31	Mobiltelefon (Handy, Autotelefon) .....	149,3	156,9	162,8	175,8	182,4	192,5	196,9	202,9
32	Telefaxgerät stationär .....	20,4	20,8	22,8	23,4	22,3	19,8	23,6	19,8
33	Navigationsgerät .....	.	.	5,9	8,7	14,9	34,2	42,2	52,6
<b>Haushalts- und sonstige Geräte</b>									
34	Kühlschrank, Kühl- und Gefrierkombination	.	.	113,8	115,5	117,3	117,5	116,5	118,5
35	Gefrierschrank, Gefriertruhe .....	90,8	83,1	78,9	81,1	82,8	55,1	53,0	54,3
36	Geschirrspülmaschine .....	68,1	69,6	69,4	72,2	72,9	77,2	76,8	78,0
37	Mikrowellengerät .....	69,0	71,6	74,0	76,4	77,9	79,4	80,2	80,9
38	Waschmaschine .....	.	97,6	.	.	.	.	.	95,9
39	Wäschetrockner .....	42,7	42,2	45,3	37,3	48,6	47,0	45,7	45,7
40	Sportgerät (Hometrainer) .....	26,2	29,0	34,0	34,1	37,3	37,6	35,3	37,0

1) Stand: 1.1. des jeweiligen Jahres. 2008 fand keine LWR-Erhebung statt. — 2) Einschließlich Firmenwagen, die auch privat genutzt werden dürfen. Keine Ratenkäufe.

Laufende Wirtschaftsrechnungen

4 Ausstattung privater Haushalte<sup>1)</sup> mit ausgewählten Gebrauchsgütern nach dem Alter der Haupteinkommensbezieher und -bezieherinnen

4.4 45 bis unter 55 Jahre

Lfd. Nr.	Gegenstand der Nachweisung	2003	2004	2005	2006	2007	2009	2010	2011
1	Erfasste Haushalte (Anzahl) .....	1 508	1 558	2 194	2 147	2 126	2 171	2 139	2 112
2	Hochgerechnete Haushalte (1 000) .....	7 631	8 054	8 754	9 355	9 227	8 935	9 436	9 509
<b>Anteil der Haushalte in % (Ausstattungsgrad)</b>									
<b>Fahrzeuge</b>									
3	Personenkraftwagen .....	84,5	81,1	81,7	82,6	83,1	80,8	81,6	81,8
4	fabrikneu gekauft .....	40,0	37,6	34,7	35,1	35,8	35,0	37,3	36,5
5	gebraucht gekauft .....	54,2	52,3	56,8	57,0	56,7	53,9	53,2	52,8
6	geleast <sup>2)</sup> .....	(3,5)	(3,8)	4,0	3,8	3,8	5,5	4,8	5,3
7	Kraftrad (auch Mofa und Roller) .....	14,2	15,5	14,1	15,0	15,8	15,9	14,6	16,3
8	Fahrrad .....	89,4	87,0	85,6	87,6	86,7	86,5	86,4	88,4
<b>Unterhaltungselektronik</b>									
9	Fernseher .....	.	95,9	.	95,5	96,5	95,5	96,2	96,2
10	dar. Flachbildfernseher .....	.	.	.	5,7	10,5	29,8	40,4	52,1
11	Satellitenempfangsgerät .....	37,8	39,3	43,2	42,7	42,2	43,9	44,1	46,1
12	Kabelanschluss .....	53,1	53,5	49,6	50,5	47,8	46,5	46,0	44,4
13	DVB-T-Gerät .....	.	.	.	.	12,8	21,7	23,3	27,7
14	Pay-TV-Decoder .....	.	.	.	.	5,4	5,1	4,7	5,9
15	DVD-Player/-Recorder .....	33,7	47,0	62,9	71,7	74,7	81,0	79,0	81,2
16	Videokamera (Camcorder) .....	31,1	26,2	24,5	23,4	23,0	21,9	21,7	24,2
17	analog .....	22,7	21,8	18,6	16,8	14,8	13,4	12,1	13,0
18	digital .....	13,3	7,6	7,2	8,5	9,4	10,2	11,4	13,8
19	Fotoapparat .....	.	85,7	.	87,9	90,6	90,3	90,3	92,1
20	analog .....	.	80,8	78,0	75,4	73,8	59,3	54,9	50,8
21	digital .....	.	26,2	40,5	51,7	60,0	74,6	77,3	82,6
22	MP3-Player .....	.	.	20,6	33,6	44,3	55,1	55,3	57,7
23	CD-Player/-Recorder .....	81,1	77,5	74,1	84,3	87,7	89,5	87,7	86,2
24	Spielkonsole .....	.	.	.	19,8	21,0	30,1	32,7	37,2
<b>Informations- und Kommunikationstechnik</b>									
25	Personalcomputer (PC) .....	79,0	81,1	82,4	84,9	87,6	89,0	91,7	92,1
26	PC stationär .....	75,2	75,7	77,9	79,3	80,3	74,9	75,3	71,7
27	PC mobil (Notebook, Laptop, Netbook) ....	12,9	16,4	20,8	26,1	31,3	47,9	54,6	63,2
28	Internetzugang, -anschluss .....	54,4	60,6	68,1	70,6	75,3	79,9	84,2	87,8
29	Telefon .....	.	99,1	99,2	99,5	99,8	99,5	99,5	99,6
30	Festnetztelefon .....	.	95,3	96,2	95,2	95,9	92,7	92,1	92,4
31	Mobiltelefon (Handy, Autotelefon) .....	80,7	82,2	83,7	88,4	91,6	92,4	94,3	95,6
32	Telefaxgerät stationär .....	19,8	20,9	19,5	20,8	20,3	19,3	20,1	20,1
33	Navigationsgerät .....	.	.	4,8	9,4	14,3	31,7	37,4	43,5
<b>Haushalts- und sonstige Geräte</b>									
34	Kühlschrank, Kühl- und Gefrierkombination	.	.	99,1	99,1	99,8	99,2	98,4	99,2
35	Gefrierschrank, Gefriertruhe .....	81,9	74,6	76,5	74,5	76,9	57,3	57,3	59,4
36	Geschirrspülmaschine .....	64,8	65,8	65,1	67,6	69,6	68,8	70,0	70,6
37	Mikrowellengerät .....	67,5	69,6	71,9	72,3	73,2	74,6	75,2	76,2
38	Waschmaschine .....	.	97,6	.	.	.	.	.	95,6
39	Wäschetrockner .....	42,0	41,2	43,6	36,4	43,6	42,4	44,9	44,2
40	Sportgerät (Hometrainer) .....	29,8	29,7	27,9	31,5	31,5	31,5	30,3	31,9

1) Stand: 1.1. des jeweiligen Jahres. 2008 fand keine LWR-Erhebung statt. — 2) Einschließlich Firmenwagen, die auch privat genutzt werden dürfen. Keine Ratenkäufe.



Laufende Wirtschaftsrechnungen

4 Ausstattung privater Haushalte<sup>1)</sup> mit ausgewählten Gebrauchsgütern nach dem Alter der Haupteinkommensbezieher und -bezieherinnen

4.4 45 bis unter 55 Jahre

Lfd. Nr.	Gegenstand der Nachweisung	2003	2004	2005	2006	2007	2009	2010	2011
1	Erfasste Haushalte (Anzahl) .....	1 508	1 558	2 194	2 147	2 126	2 171	2 139	2 112
2	Hochgerechnete Haushalte (1 000) .....	7 631	8 054	8 754	9 355	9 227	8 935	9 436	9 509
<b>Anzahl der Güter je 100 Haushalte (Ausstattungsbestand)</b>									
<b>Fahrzeuge</b>									
3	Personenkraftwagen .....	121,7	117,8	122,2	121,9	123,5	117,0	118,3	118,6
4	fabrikneu gekauft .....	46,0	44,0	40,6	41,4	42,7	41,1	44,4	42,8
5	gebraucht gekauft .....	71,7	69,8	77,1	76,5	76,6	69,8	68,6	70,0
6	geleast <sup>2)</sup> .....	(3,9)	(4,0)	4,5	4,0	4,2	6,2	5,3	5,8
7	Kraftrad (auch Mofa und Roller) .....	17,4	17,5	16,9	18,6	18,9	19,6	18,7	21,4
8	Fahrrad .....	229,9	224,7	210,8	220,9	227,1	224,5	223,3	233,3
<b>Unterhaltungselektronik</b>									
9	Fernseher .....	.	167,8	.	168,1	173,0	171,0	175,0	177,2
10	dar. Flachbildfernseher .....	.	.	.	6,6	11,6	35,6	52,2	73,2
11	Satellitenempfangsgerät .....	41,2	42,5	47,7	46,2	59,8	65,2	68,1	72,9
12	Kabelanschluss .....	54,3	55,9	51,4	51,3	47,8	47,7	47,3	45,0
13	DVB-T-Gerät .....	.	.	.	.	16,0	26,1	29,0	34,5
14	Pay-TV-Decoder .....	.	.	.	.	5,8	6,0	5,4	6,8
15	DVD-Player/-Recorder .....	43,1	69,5	84,4	99,2	108,4	142,9	114,5	114,0
16	Videokamera (Camcorder) .....	37,7	30,1	26,2	25,8	24,6	24,6	24,0	27,6
17	analog .....	23,6	22,1	18,7	17,0	14,8	14,0	12,3	13,2
18	digital .....	14,2	7,9	7,5	8,8	9,7	10,6	11,8	14,5
19	Fotoapparat .....	.	150,3	.	169,3	179,5	185,0	183,7	191,7
20	analog .....	.	121,1	112,2	105,4	101,0	77,3	70,7	65,9
21	digital .....	.	29,3	47,3	63,9	78,4	107,7	113,0	125,8
22	MP3-Player .....	.	.	27,0	47,7	67,9	95,1	99,0	103,5
23	CD-Player/-Recorder .....	167,3	130,3	122,3	147,6	170,1	197,5	159,7	160,5
24	Spielkonsole .....	.	.	.	25,8	28,7	51,6	60,3	69,6
<b>Informations- und Kommunikationstechnik</b>									
25	Personalcomputer (PC) .....	117,4	122,0	129,4	140,8	150,1	166,5	179,7	190,2
26	PC stationär .....	103,3	103,7	105,9	111,1	113,0	105,6	104,8	100,7
27	PC mobil (Notebook, Laptop, Netbook) ....	14,1	18,3	23,5	29,7	37,0	60,9	74,9	89,5
28	Internetzugang, -anschluss .....	57,8	63,9	72,5	75,0	80,3	87,4	91,1	98,8
29	Telefon .....	.	267,4	289,1	308,3	325,2	325,5	322,8	331,0
30	Festnetztelefon .....	.	113,5	121,8	132,7	136,1	123,5	118,4	117,8
31	Mobiltelefon (Handy, Autotelefon) .....	149,8	154,0	167,3	175,6	189,1	201,9	204,4	213,2
32	Telefaxgerät stationär .....	20,2	21,2	19,8	21,0	20,4	19,8	22,5	20,7
33	Navigationsgerät .....	.	.	5,1	9,8	15,1	35,1	42,2	49,9
<b>Haushalts- und sonstige Geräte</b>									
34	Kühlschrank, Kühl- und Gefrierkombination	.	.	117,4	118,7	120,0	123,9	122,8	122,1
35	Gefrierschrank, Gefriertruhe .....	99,8	88,4	89,0	85,8	89,3	64,6	64,8	67,4
36	Geschirrspülmaschine .....	65,4	66,2	66,0	68,8	70,8	69,7	71,2	71,8
37	Mikrowellengerät .....	68,9	71,3	74,0	75,2	75,4	76,8	78,3	78,9
38	Waschmaschine .....	.	99,5	.	.	.	.	.	98,1
39	Wäschetrockner .....	42,1	41,3	43,7	36,5	43,7	42,6	45,3	44,6
40	Sportgerät (Hometrainer) .....	33,1	34,1	32,1	36,9	36,8	39,0	38,3	39,4

1) Stand: 1.1. des jeweiligen Jahres. 2008 fand keine LWR-Erhebung statt. — 2) Einschließlich Firmenwagen, die auch privat genutzt werden dürfen. Keine Ratenkäufe.

Laufende Wirtschaftsrechnungen

4 Ausstattung privater Haushalte<sup>1)</sup> mit ausgewählten Gebrauchsgütern nach dem Alter der Haupteinkommensbezieher und -bezieherinnen

4.5 55 bis unter 65 Jahre

Lfd. Nr.	Gegenstand der Nachweisung	2003	2004	2005	2006	2007	2009	2010	2011
1	Erfasste Haushalte (Anzahl) .....	1 246	1 229	1 665	1 701	1 784	1 647	1 727	1 896
2	Hochgerechnete Haushalte (1 000) .....	7 353	7 409	7 201	7 300	7 543	7 297	7 871	8 623
<b>Anteil der Haushalte in % (Ausstattungsgrad)</b>									
<b>Fahrzeuge</b>									
3	Personenkraftwagen .....	79,9	80,5	78,9	78,6	77,0	76,5	78,4	79,4
4	fabrikneu gekauft .....	43,3	41,0	41,4	42,1	41,0	37,0	40,0	39,2
5	gebraucht gekauft .....	41,4	44,9	43,1	43,5	43,0	45,6	43,7	45,9
6	geleast <sup>2)</sup> .....	(3,1)	(3,6)	(3,4)	(3,0)	(2,8)	(3,6)	(3,8)	3,9
7	Kraftrad (auch Mofa und Roller) .....	(7,8)	9,1	8,6	8,2	8,5	8,9	9,0	9,6
8	Fahrrad .....	79,8	81,0	81,1	82,4	80,6	79,4	79,9	82,0
<b>Unterhaltungselektronik</b>									
9	Fernseher .....	.	97,7	.	96,4	96,7	97,5	97,3	97,2
10	dar. Flachbildfernseher .....	.	.	.	6,2	11,0	28,7	39,1	49,8
11	Satellitenempfangsgerät .....	34,5	38,0	39,3	41,5	38,9	39,0	40,9	41,9
12	Kabelanschluss .....	58,6	55,3	54,2	52,3	50,9	51,0	50,5	48,2
13	DVB-T-Gerät .....	.	.	.	.	12,9	21,5	22,8	24,6
14	Pay-TV-Decoder .....	.	.	.	.	(3,7)	5,7	(4,5)	5,0
15	DVD-Player/-Recorder .....	18,8	31,9	45,0	54,5	63,6	71,1	70,2	71,1
16	Videokamera (Camcorder) .....	21,5	18,1	17,9	20,1	21,3	22,5	20,9	22,6
17	analog .....	15,0	13,4	13,2	13,8	14,7	12,6	11,7	12,5
18	digital .....	9,3	(5,8)	6,1	7,8	8,7	12,4	11,6	12,5
19	Fotoapparat .....	.	79,8	.	86,3	86,1	87,4	85,5	87,9
20	analog .....	.	77,8	75,7	76,3	72,3	63,2	55,7	53,1
21	digital .....	.	16,3	28,3	40,1	49,3	61,7	66,7	71,7
22	MP3-Player .....	.	.	9,7	15,9	18,6	29,4	31,2	34,7
23	CD-Player/-Recorder .....	72,4	70,6	70,2	77,8	80,5	82,2	80,9	79,8
24	Spielkonsole .....	.	.	.	7,7	7,2	9,8	11,7	14,0
<b>Informations- und Kommunikationstechnik</b>									
25	Personalcomputer (PC) .....	56,9	60,9	68,8	73,3	75,6	77,6	80,8	83,8
26	PC stationär .....	53,9	56,7	62,1	64,7	65,7	64,8	65,4	65,9
27	PC mobil (Notebook, Laptop, Netbook) ....	9,5	12,6	17,4	22,5	26,0	36,2	42,6	50,5
28	Internetzugang, -anschluss .....	37,2	43,3	52,8	59,8	61,7	67,3	73,5	78,0
29	Telefon .....	.	98,9	99,6	99,0	99,1	99,5	99,5	99,9
30	Festnetztelefon .....	.	96,6	97,2	96,2	95,5	92,2	92,7	95,3
31	Mobiltelefon (Handy, Autotelefon) .....	72,2	74,1	76,5	82,7	83,7	86,0	88,1	90,1
32	Telefaxgerät stationär .....	21,1	19,7	21,9	21,6	22,4	21,6	22,3	21,5
33	Navigationsgerät .....	.	.	5,2	9,4	15,0	29,7	34,5	40,8
<b>Haushalts- und sonstige Geräte</b>									
34	Kühlschrank, Kühl- und Gefrierkombination	.	.	99,4	98,9	99,4	99,0	97,8	99,2
35	Gefrierschrank, Gefriertruhe .....	86,2	79,4	76,3	76,1	75,7	58,9	57,9	62,4
36	Geschirrspülmaschine .....	58,0	60,1	61,6	65,2	65,6	66,3	67,4	71,7
37	Mikrowellengerät .....	64,1	66,8	69,4	69,3	70,5	72,3	72,1	70,5
38	Waschmaschine .....	.	97,0	.	.	.	.	.	97,1
39	Wäschetrockner .....	36,9	40,9	42,0	37,5	43,5	40,3	40,5	42,4
40	Sportgerät (Hometrainer) .....	29,9	30,8	30,6	30,7	30,7	33,8	32,7	33,0

1) Stand: 1.1. des jeweiligen Jahres. 2008 fand keine LWR-Erhebung statt. — 2) Einschließlich Firmenwagen, die auch privat genutzt werden dürfen. Keine Ratenkäufe.

Laufende Wirtschaftsrechnungen

4 Ausstattung privater Haushalte<sup>1)</sup> mit ausgewählten Gebrauchsgütern nach dem Alter der Haupteinkommensbezieher und -bezieherinnen

4.5 55 bis unter 65 Jahre

Lfd. Nr.	Gegenstand der Nachweisung	2003	2004	2005	2006	2007	2009	2010	2011
1	Erfasste Haushalte (Anzahl) .....	1 246	1 229	1 665	1 701	1 784	1 647	1 727	1 896
2	Hochgerechnete Haushalte (1 000) .....	7 353	7 409	7 201	7 300	7 543	7 297	7 871	8 623
<b>Anzahl der Güter je 100 Haushalte (Ausstattungsbestand)</b>									
<b>Fahrzeuge</b>									
3	Personenkraftwagen .....	103,3	106,8	103,5	105,6	105,3	103,9	105,8	107,6
4	fabrikneu gekauft .....	47,5	45,7	46,5	47,8	47,0	42,6	46,6	45,6
5	gebraucht gekauft .....	52,3	57,2	53,3	54,5	55,3	57,1	55,0	57,5
6	geleast <sup>2)</sup> .....	(3,6)	(3,9)	(3,7)	(3,2)	(3,1)	(4,2)	(4,2)	4,5
7	Kraftrad (auch Mofa und Roller) .....	(9,0)	10,7	10,1	9,9	10,1	10,3	9,9	10,8
8	Fahrrad .....	158,9	163,3	160,4	171,1	167,2	162,7	161,7	169,8
<b>Unterhaltungselektronik</b>									
9	Fernseher .....	.	157,7	.	160,0	165,5	164,6	164,7	167,7
10	dar. Flachbildfernseher .....	.	.	.	6,8	12,0	33,5	48,7	65,7
11	Satellitenempfangsgerät .....	37,2	40,6	42,1	44,7	52,8	53,9	57,7	59,6
12	Kabelanschluss .....	60,6	57,9	55,8	54,0	50,9	52,1	52,1	49,6
13	DVB-T-Gerät .....	.	.	.	.	16,0	26,9	28,4	30,7
14	Pay-TV-Decoder .....	.	.	.	.	(4,3)	6,2	(4,8)	5,6
15	DVD-Player/-Recorder .....	22,1	45,5	55,2	67,6	81,1	109,0	93,3	93,8
16	Videokamera (Camcorder) .....	25,6	20,2	19,7	22,0	24,5	25,8	24,4	26,0
17	analog .....	15,9	13,9	13,3	13,8	15,2	13,0	12,3	12,8
18	digital .....	9,7	(6,3)	6,4	8,2	9,4	12,9	12,1	13,2
19	Fotoapparat .....	.	130,1	.	148,8	157,1	164,2	163,7	169,0
20	analog .....	.	111,6	103,9	102,7	97,9	83,6	73,6	69,7
21	digital .....	.	18,5	31,9	46,1	59,2	80,6	90,1	99,3
22	MP3-Player .....	.	.	11,1	21,0	24,8	42,7	46,1	52,8
23	CD-Player/-Recorder .....	120,1	100,2	95,6	112,0	120,8	141,9	121,1	121,4
24	Spielkonsole .....	.	.	.	9,5	9,6	13,5	16,9	20,9
<b>Informations- und Kommunikationstechnik</b>									
25	Personalcomputer (PC) .....	75,8	85,6	94,3	105,8	110,9	126,0	136,4	148,8
26	PC stationär .....	65,2	71,2	74,8	80,0	80,8	81,5	81,8	83,8
27	PC mobil (Notebook, Laptop, Netbook) ....	10,6	14,4	19,5	25,8	30,1	44,5	54,6	65,1
28	Internetzugang, -anschluss .....	39,3	46,2	55,6	62,8	64,7	70,7	77,5	84,3
29	Telefon .....	.	217,4	233,7	262,7	266,4	264,6	269,7	281,4
30	Festnetztelefon .....	.	109,4	117,0	129,5	130,6	118,0	118,1	122,4
31	Mobiltelefon (Handy, Autotelefon) .....	101,8	108,0	116,7	133,2	135,8	146,6	151,6	159,0
32	Telefaxgerät stationär .....	21,5	19,9	22,1	21,7	22,5	21,9	23,7	21,8
33	Navigationsgerät .....	.	.	5,2	9,6	15,6	32,8	38,9	46,6
<b>Haushalts- und sonstige Geräte</b>									
34	Kühlschrank, Kühl- und Gefrierkombination	.	.	122,3	124,7	124,8	125,6	125,7	126,5
35	Gefrierschrank, Gefriertruhe .....	103,5	96,5	91,2	91,0	91,7	66,8	66,7	70,2
36	Geschirrpülmaschine .....	58,7	61,1	62,7	66,6	66,8	67,2	68,7	72,9
37	Mikrowellengerät .....	65,5	68,9	72,4	72,6	73,2	74,6	75,1	73,2
38	Waschmaschine .....	.	98,8	.	.	.	.	.	99,1
39	Wäschetrockner .....	37,2	41,0	42,3	37,8	43,8	40,7	40,9	42,7
40	Sportgerät (Hometrainer) .....	33,3	35,0	34,6	34,2	34,8	40,2	39,9	40,6

1) Stand: 1.1. des jeweiligen Jahres. 2008 fand keine LWR-Erhebung statt. — 2) Einschließlich Firmenwagen, die auch privat genutzt werden dürfen. Keine Ratenkäufe.

Laufende Wirtschaftsrechnungen

4 Ausstattung privater Haushalte<sup>1)</sup> mit ausgewählten Gebrauchsgütern nach dem Alter der Haupteinkommensbezieher und -bezieherinnen

4.6 65 bis unter 70 Jahre

Lfd. Nr.	Gegenstand der Nachweisung	2003	2004	2005	2006	2007	2009	2010	2011
1	Erfasste Haushalte (Anzahl) .....	577	613	767	831	838	747	714	699
2	Hochgerechnete Haushalte (1 000) .....	3 553	3 820	3 703	3 694	3 744	3 732	3 400	3 200
<b>Anteil der Haushalte in % (Ausstattungsgrad)</b>									
<b>Fahrzeuge</b>									
3	Personenkraftwagen .....	67,1	71,0	74,2	72,4	74,3	77,9	76,4	77,0
4	fabrikneu gekauft .....	42,8	44,9	45,7	45,0	43,4	42,9	44,3	41,4
5	gebraucht gekauft .....	27,4	28,8	31,3	30,4	34,1	37,9	35,1	38,8
6	geleast <sup>2)</sup> .....	/	/	/	/	/	/	/	/
7	Kraftrad (auch Mofa und Roller) .....	/	/	(4,2)	(3,3)	(4,8)	(4,6)	(5,1)	(5,5)
8	Fahrrad .....	71,9	74,5	74,9	75,5	76,1	72,9	75,8	74,0
<b>Unterhaltungselektronik</b>									
9	Fernseher .....	.	96,1	.	96,7	96,5	97,8	97,4	97,7
10	dar. Flachbildfernseher .....	.	.	.	(5,2)	(8,8)	25,0	35,9	49,5
11	Satellitenempfangsgerät .....	33,6	33,1	37,2	36,0	37,6	41,0	38,4	41,4
12	Kabelanschluss .....	55,3	56,3	55,7	57,1	51,0	48,1	49,3	47,6
13	DVB-T-Gerät .....	.	.	.	.	11,8	21,8	21,3	27,6
14	Pay-TV-Decoder .....	.	.	.	.	(3,7)	(3,0)	(3,0)	(2,8)
15	DVD-Player/-Recorder .....	(11,4)	16,8	30,0	40,1	47,5	58,8	62,2	61,7
16	Videokamera (Camcorder) .....	14,7	13,3	134,0	12,4	12,8	15,3	16,2	17,2
17	analog .....	(11,4)	(10,8)	(10,5)	9,6	(9,0)	(9,1)	(10,1)	(9,9)
18	digital .....	(6,4)	(3,8)	(3,9)	(3,9)	(4,8)	(7,2)	(8,6)	(10,6)
19	Fotoapparat .....	.	77,0	.	78,5	78,4	88,7	84,9	83,9
20	analog .....	.	75,1	74,1	73,2	69,4	73,2	60,9	53,6
21	digital .....	.	(7,7)	16,2	22,8	28,9	54,1	58,0	64,6
22	MP3-Player .....	.	.	(4,6)	(6,6)	(7,3)	16,7	18,8	17,7
23	CD-Player/-Recorder .....	68,0	65,7	64,7	68,0	67,6	75,5	76,7	77,4
24	Spielkonsole .....	.	.	.	(3,7)	/	(3,8)	(4,6)	(2,9)
<b>Informations- und Kommunikationstechnik</b>									
25	Personalcomputer (PC) .....	32,5	42,1	50,0	53,6	56,3	70,1	71,5	76,1
26	PC stationär .....	29,3	38,7	45,7	48,2	49,1	56,5	56,9	59,0
27	PC mobil (Notebook, Laptop, Netbook) ....	(5,8)	(6,9)	10,4	11,0	14,9	27,0	29,7	35,3
28	Internetzugang, -anschluss .....	20,1	27,0	34,4	38,3	41,3	57,8	62,8	67,5
29	Telefon .....	.	98,5	99,3	99,2	99,3	99,2	99,4	99,6
30	Festnetztelefon .....	.	95,3	97,3	97,2	96,7	92,9	93,9	93,8
31	Mobiltelefon (Handy, Autotelefon) .....	58,8	57,3	66,4	68,9	72,2	82,7	87,8	89,0
32	Telefaxgerät stationär .....	13,9	16,3	21,5	19,3	17,8	25,0	22,5	20,9
33	Navigationsgerät .....	.	.	(3,8)	(6,3)	10,0	23,0	29,7	35,2
<b>Haushalts- und sonstige Geräte</b>									
34	Kühlschrank, Kühl- und Gefrierkombination	.	.	98,9	98,3	99,0	98,8	98,6	99,5
35	Gefrierschrank, Gefriertruhe .....	81,0	77,3	74,3	73,9	74,3	59,6	58,6	61,1
36	Geschirrpülmaschine .....	43,9	51,1	54,0	53,9	56,8	65,5	64,8	65,2
37	Mikrowellengerät .....	53,2	57,3	62,9	60,9	62,1	70,2	72,4	73,7
38	Waschmaschine .....	.	96,6	.	.	.	.	.	95,7
39	Wäschetrockner .....	29,6	32,5	37,6	33,0	37,4	37,8	40,2	39,7
40	Sportgerät (Hometrainer) .....	24,9	27,5	28,0	29,1	32,6	34,0	35,0	34,6

1) Stand: 1.1. des jeweiligen Jahres. 2008 fand keine LWR-Erhebung statt. — 2) Einschließlich Firmenwagen, die auch privat genutzt werden dürfen. Keine Ratenkäufe.

Laufende Wirtschaftsrechnungen

4 Ausstattung privater Haushalte<sup>1)</sup> mit ausgewählten Gebrauchsgütern nach dem Alter der Haupteinkommensbezieher und -bezieherinnen

4.6 65 bis unter 70 Jahre

Lfd. Nr.	Gegenstand der Nachweisung	2003	2004	2005	2006	2007	2009	2010	2011
1	Erfasste Haushalte (Anzahl) .....	577	613	767	831	838	747	714	699
2	Hochgerechnete Haushalte (1 000) .....	3 553	3 820	3 703	3 694	3 744	3 732	3 400	3 200
<b>Anzahl der Güter je 100 Haushalte (Ausstattungsbestand)</b>									
<b>Fahrzeuge</b>									
3	Personenkraftwagen .....	76,4	81,8	85,0	83,0	85,2	89,4	88,0	88,6
4	fabrikneu gekauft .....	45,5	48,6	50,2	49,4	47,1	45,3	47,3	44,8
5	gebraucht gekauft .....	29,8	32,5	33,9	32,9	36,9	41,8	38,5	42,8
6	geleast <sup>2)</sup> .....	/	/	/	/	/	/	/	/
7	Kraftrad (auch Mofa und Roller) .....	/	/	(4,7)	(3,7)	(5,4)	(5,9)	(7,0)	(6,9)
8	Fahrrad .....	132,8	138,5	144,6	142,7	145,6	139,9	144,3	135,7
<b>Unterhaltungselektronik</b>									
9	Fernseher .....	.	144,1	.	141,1	143,0	152,2	153,2	161,5
10	dar. Flachbildfernseher .....	.	.	.	(5,8)	(9,3)	28,6	42,5	63,1
11	Satellitenempfangsgerät .....	35,3	34,7	40,2	37,8	45,1	55,6	54,2	59,0
12	Kabelanschluss .....	57,4	57,9	57,3	58,6	51,0	48,9	50,4	48,5
13	DVB-T-Gerät .....	.	.	.	.	13,5	25,4	24,2	34,2
14	Pay-TV-Decoder .....	.	.	.	.	(3,7)	(3,2)	(3,0)	(3,0)
15	DVD-Player/-Recorder .....	(13,1)	21,8	32,9	44,3	54,8	77,4	75,3	76,7
16	Videokamera (Camcorder) .....	18,9	15,1	14,7	13,7	13,9	16,6	19,3	21,6
17	analog .....	(12,1)	(11,2)	(10,6)	9,6	(9,0)	(9,3)	(10,3)	(10,2)
18	digital .....	(6,8)	(3,9)	(4,1)	(4,1)	(4,9)	(7,3)	(9,0)	(11,4)
19	Fotoapparat .....	.	107,6	.	120,6	123,1	160,1	150,7	152,5
20	analog .....	.	99,5	99,4	95,0	90,5	94,5	79,6	71,5
21	digital .....	.	(8,1)	17,3	25,6	32,5	65,6	71,1	81,0
22	MP3-Player .....	.	.	(5,0)	(7,6)	(8,0)	19,2	22,5	22,8
23	CD-Player/-Recorder .....	96,3	80,4	79,2	84,9	90,3	112,9	102,7	104,4
24	Spielkonsole .....	.	.	.	(4,7)	/	(5,7)	(7,3)	(3,9)
<b>Informations- und Kommunikationstechnik</b>									
25	Personalcomputer (PC) .....	38,8	50,1	62,6	65,6	70,2	92,6	98,9	107,5
26	PC stationär .....	32,8	43,1	51,6	54,1	54,2	63,3	65,8	67,5
27	PC mobil (Notebook, Laptop, Netbook) ....	(6,0)	(7,0)	11,0	11,6	16,0	29,3	33,2	39,9
28	Internetzugang, -anschluss .....	20,6	27,4	34,8	38,7	42,0	59,9	64,6	70,6
29	Telefon .....	.	173,6	193,8	207,6	212,6	233,1	239,7	246,5
30	Festnetztelefon .....	.	104,3	112,1	119,9	120,4	114,2	113,3	118,2
31	Mobiltelefon (Handy, Autotelefon) .....	70,6	69,3	81,6	87,7	92,2	118,8	126,4	128,3
32	Telefaxgerät stationär .....	13,9	16,3	21,5	19,4	17,8	25,2	23,1	20,9
33	Navigationsgerät .....	.	.	(3,8)	(6,4)	10,4	23,5	30,9	36,9
<b>Haushalts- und sonstige Geräte</b>									
34	Kühlschrank, Kühl- und Gefrierkombination	.	.	117,6	117,4	119,9	126,2	126,0	126,7
35	Gefrierschrank, Gefriertruhe .....	97,6	92,3	87,1	86,2	87,3	68,5	66,9	70,3
36	Geschirrspülmaschine .....	44,3	51,5	54,5	54,6	57,9	66,5	65,7	66,2
37	Mikrowellengerät .....	54,3	59,2	64,2	62,8	63,8	71,8	75,7	75,9
38	Waschmaschine .....	.	98,1	.	.	.	.	.	98,0
39	Wäschetrockner .....	29,8	32,6	37,9	33,5	37,6	37,9	40,8	40,2
40	Sportgerät (Hometrainer) .....	26,6	29,0	30,2	32,0	36,6	39,9	41,3	38,7

1) Stand: 1.1. des jeweiligen Jahres. 2008 fand keine LWR-Erhebung statt. — 2) Einschließlich Firmenwagen, die auch privat genutzt werden dürfen. Keine Ratenkäufe.

Laufende Wirtschaftsrechnungen

4 Ausstattung privater Haushalte<sup>1)</sup> mit ausgewählten Gebrauchsgütern nach dem Alter der Haupteinkommensbezieher und -bezieherinnen

4.7 70 bis unter 80 Jahre

Lfd. Nr.	Gegenstand der Nachweisung	2003	2004	2005	2006	2007	2009	2010	2011
1	Erfasste Haushalte (Anzahl) .....	.	678	851	905	1 026	920	1 029	1 135
2	Hochgerechnete Haushalte (1 000) .....	.	4 588	4 292	4 152	4 624	4 904	5 085	5 372
<b>Anteil der Haushalte in % (Ausstattungsgrad)</b>									
<b>Fahrzeuge</b>									
3	Personenkraftwagen .....	.	59,9	65,1	67,0	66,9	70,3	71,8	73,7
4	fabrikneu gekauft .....	.	33,0	41,2	41,7	41,5	44,1	41,7	42,6
5	gebraucht gekauft .....	.	28,0	25,8	26,7	26,6	27,1	30,6	31,7
6	geleast <sup>2)</sup> .....	.	/	/	/	/	/	/	(1,7)
7	Kraftrad (auch Mofa und Roller) .....	.	/	(2,4)	(2,0)	(2,6)	/	(3,1)	(2,7)
8	Fahrrad .....	.	55,8	60,3	65,2	66,0	69,7	69,6	70,0
<b>Unterhaltungselektronik</b>									
9	Fernseher .....	.	92,6	.	96,6	97,9	97,4	97,7	97,9
10	dar. Flachbildfernseher .....	.	.	.	(3,2)	7,4	22,2	30,5	43,9
11	Satellitenempfangsgerät .....	.	29,7	21,3	33,6	31,8	34,4	36,7	38,5
12	Kabelanschluss .....	.	54,5	56,5	56,9	57,9	53,3	53,7	51,7
13	DVB-T-Gerät .....	.	.	.	.	9,2	14,8	16,5	20,5
14	Pay-TV-Decoder .....	.	.	.	.	(2,5)	/	(3,5)	(3,6)
15	DVD-Player/-Recorder .....	.	13,6	23,8	31,7	34,7	44,2	47,2	48,9
16	Videokamera (Camcorder) .....	.	(6,4)	9,8	10,0	9,7	11,4	11,7	11,0
17	analog .....	.	(5,0)	(7,4)	(8,1)	(7,0)	(7,6)	(6,8)	(6,8)
18	digital .....	.	/	(3,0)	(2,8)	(3,6)	(4,8)	(6,0)	(5,4)
19	Fotoapparat .....	.	64,2	.	75,0	74,4	79,9	80,1	82,8
20	analog .....	.	62,2	68,7	72,0	69,4	69,6	65,9	63,7
21	digital .....	.	(7,2)	10,9	15,9	20,3	34,3	41,4	47,0
22	MP3-Player .....	.	.	(2,7)	(2,5)	(5,4)	8,8	9,5	13,0
23	CD-Player/-Recorder .....	.	52,7	56,0	56,2	61,4	64,0	67,1	70,5
24	Spielkonsole .....	.	.	.	(2,6)	(2,5)	(2,7)	(1,9)	(2,6)
<b>Informations- und Kommunikationstechnik</b>									
25	Personalcomputer (PC) .....	.	25,4	28,9	33,1	36,8	47,3	51,5	55,2
26	PC stationär .....	.	23,0	25,7	28,9	31,4	37,3	40,8	42,3
27	PC mobil (Notebook, Laptop, Netbook) ....	.	(4,0)	(6,1)	7,5	9,5	17,4	20,2	23,7
28	Internetzugang, -anschluss .....	.	12,2	17,6	20,7	24,6	35,9	41,0	45,2
29	Telefon .....	.	97,3	98,3	99,1	98,9	99,5	99,1	99,4
30	Festnetztelefon .....	.	96,3	97,2	97,9	98,3	97,6	95,9	95,8
31	Mobiltelefon (Handy, Autotelefon) .....	.	44,1	50,1	58,4	60,2	71,6	75,1	77,8
32	Telefaxgerät stationär .....	.	(9,9)	11,5	12,9	14,6	17,0	18,0	17,0
33	Navigationsgerät .....	.	.	(2,7)	(4,3)	7,2	17,6	21,6	26,7
<b>Haushalts- und sonstige Geräte</b>									
34	Kühlschrank, Kühl- und Gefrierkombination	.	.	99,4	99,2	98,9	98,9	98,4	99,9
35	Gefrierschrank, Gefriertruhe .....	.	74,6	73,5	73,9	75,9	58,7	58,9	63,5
36	Geschirrpülmaschine .....	.	38,1	43,9	47,4	48,2	56,0	59,3	60,5
37	Mikrowellengerät .....	.	47,3	52,4	56,7	57,6	60,1	62,3	61,6
38	Waschmaschine .....	.	94,5	.	.	.	.	.	97,1
39	Wäschetrockner .....	.	24,0	30,9	30,7	30,8	32,9	34,4	33,3
40	Sportgerät (Hometrainer) .....	.	24,1	23,6	24,3	26,0	28,1	27,6	30,1

1) Stand: 1.1. des jeweiligen Jahres. 2008 fand keine LWR-Erhebung statt. — 2) Einschließlich Firmenwagen, die auch privat genutzt werden dürfen. Keine Ratenkäufe.

Laufende Wirtschaftsrechnungen

4 Ausstattung privater Haushalte<sup>1)</sup> mit ausgewählten Gebrauchsgütern nach dem Alter der Haupteinkommensbezieher und -bezieherinnen

4.7 70 bis unter 80 Jahre

Lfd. Nr.	Gegenstand der Nachweisung	2003	2004	2005	2006	2007	2009	2010	2011
1	Erfasste Haushalte (Anzahl) .....	.	678	851	905	1 026	920	1 029	1 135
2	Hochgerechnete Haushalte (1 000) .....	.	4 588	4 292	4 152	4 624	4 904	5 085	5 372
<b>Anzahl der Güter je 100 Haushalte (Ausstattungsbestand)</b>									
<b>Fahrzeuge</b>									
3	Personenkraftwagen .....	.	66,3	71,3	74,0	72,7	76,2	76,9	80,7
4	fabrikneu gekauft .....	.	34,5	43,0	43,8	43,5	46,3	44,0	45,0
5	gebraucht gekauft .....	.	31,2	27,4	29,2	28,4	28,9	32,0	34,0
6	geleast <sup>2)</sup> .....	.	/	/	/	/	/	/	(1,7)
7	Kraftrad (auch Mofa und Roller) .....	.	/	(2,9)	(2,0)	(2,6)	/	(3,6)	(3,2)
8	Fahrrad .....	.	94,4	104,2	116,2	120,5	125,3	126,3	128,3
<b>Unterhaltungselektronik</b>									
9	Fernseher .....	.	118,8	.	134,1	139,0	138,0	140,2	144,6
10	dar. Flachbildfernseher .....	.	.	.	(3,4)	7,9	23,9	34,2	53,6
11	Satellitenempfangsgerät .....	.	30,3	33,6	34,7	40,2	42,5	47,3	47,8
12	Kabelanschluss .....	.	56,3	58,5	58,7	57,9	55,0	55,9	53,4
13	DVB-T-Gerät .....	.	.	.	.	10,8	17,4	18,9	23,7
14	Pay-TV-Decoder .....	.	.	.	.	(2,7)	/	(3,6)	(3,7)
15	DVD-Player/-Recorder .....	.	18,4	25,2	34,5	39,6	54,3	52,9	55,4
16	Videokamera (Camcorder) .....	.	(6,7)	10,5	11,2	11,2	13,4	13,5	12,8
17	analog .....	.	(5,0)	(7,4)	(8,3)	(7,4)	(7,9)	(6,9)	(6,8)
18	digital .....	.	/	3,1	(3,0)	(3,8)	(5,5)	(6,6)	(6,0)
19	Fotoapparat .....	.	85,2	.	112,4	112,3	131,0	133,1	137,7
20	analog .....	.	77,5	92,4	95,3	89,9	89,5	84,3	81,3
21	digital .....	.	(7,7)	11,9	17,1	22,4	41,5	48,8	56,3
22	MP3-Player .....	.	.	(2,9)	(2,7)	(6,3)	10,3	11,2	14,7
23	CD-Player/-Recorder .....	.	59,5	64,4	68,2	75,9	88,6	82,8	86,0
24	Spielkonsole .....	.	.	.	(2,8)	(2,6)	(3,1)	(2,6)	(3,2)
<b>Informations- und Kommunikationstechnik</b>									
25	Personalcomputer (PC) .....	.	28,7	34,4	39,2	44,5	61,1	67,8	73,0
26	PC stationär .....	.	24,6	27,6	31,3	34,3	42,4	46,1	46,9
27	PC mobil (Notebook, Laptop, Netbook) ....	.	(4,1)	(6,8)	8,0	10,2	18,7	21,7	26,1
28	Internetzugang, -anschluss .....	.	12,3	18,0	20,9	25,4	36,6	42,0	46,8
29	Telefon .....	.	150,3	163,4	183,3	189,7	202,3	208,7	215,2
30	Festnetztelefon .....	.	100,8	105,5	114,7	116,1	109,2	110,2	111,2
31	Mobiltelefon (Handy, Autotelefon) .....	.	49,5	57,9	68,6	73,6	93,1	98,6	103,9
32	Telefaxgerät stationär .....	.	(9,9)	11,7	13,1	14,7	17,1	18,6	17,0
33	Navigationsgerät .....	.	.	(2,8)	(4,3)	7,3	18,5	22,5	27,8
<b>Haushalts- und sonstige Geräte</b>									
34	Kühlschrank, Kühl- und Gefrierkombination	.	.	111,5	114,2	114,3	117,7	119,5	121,5
35	Gefrierschrank, Gefriertruhe .....	.	88,3	84,5	83,8	86,4	65,2	65,9	71,2
36	Geschirrspülmaschine .....	.	38,4	44,5	48,0	48,8	56,5	60,0	61,1
37	Mikrowellengerät .....	.	48,4	53,4	58,1	58,9	62,2	64,2	63,1
38	Waschmaschine .....	.	95,9	.	.	.	.	.	98,8
39	Wäschetrockner .....	.	24,3	31,0	30,7	30,8	33,0	34,5	33,4
40	Sportgerät (Hometrainer) .....	.	24,6	24,9	26,1	28,0	30,5	29,6	33,3

1) Stand: 1.1. des jeweiligen Jahres. 2008 fand keine LWR-Erhebung statt. — 2) Einschließlich Firmenwagen, die auch privat genutzt werden dürfen. Keine Ratenkäufe.

Laufende Wirtschaftsrechnungen

4 Ausstattung privater Haushalte<sup>1)</sup> mit ausgewählten Gebrauchsgütern nach dem Alter der Haupteinkommensbezieher und -bezieherinnen

4.8 80 und mehr Jahre

Lfd. Nr.	Gegenstand der Nachweisung	2003	2004	2005	2006	2007	2009	2010	2011
1	Erfasste Haushalte (Anzahl) .....	.	182	259	296	336	222	256	284
2	Hochgerechnete Haushalte (1 000) .....	.	1 614	1 413	1 496	1 714	1 190	1 313	1 388
<b>Anteil der Haushalte in % (Ausstattungsgrad)</b>									
<b>Fahrzeuge</b>									
3	Personenkraftwagen .....	.	(39,2)	48,9	43,0	46,1	53,3	54,7	55,3
4	fabrikneu gekauft .....	.	(21,8)	31,6	27,4	27,1	(34,1)	38,5	37,8
5	gebraucht gekauft .....	.	(17,6)	(17,2)	(15,1)	(19,4)	(19,6)	(16,9)	(18,0)
6	geleast <sup>2)</sup> .....	.	/	/	/	/	/	/	/
7	Kraftrad (auch Mofa und Roller) .....	.	/	/	/	/	/	/	/
8	Fahrrad .....	.	(43,6)	39,5	41,7	44,7	44,3	44,8	42,0
<b>Unterhaltungselektronik</b>									
9	Fernseher .....	.	95,4	.	95,7	97,3	96,6	99,5	98,9
10	dar. Flachbildfernseher .....	.	.	.	/	/	(18,4)	(26,4)	34,4
11	Satellitenempfangsgerät .....	.	(27,2)	(28,3)	(33,6)	33,6	(24,8)	(28,1)	(24,9)
12	Kabelanschluss .....	.	55,7	57,8	57,4	57,0	58,0	54,3	55,7
13	DVB-T-Gerät .....	.	.	.	.	(7,3)	(13,0)	(15,5)	(13,4)
14	Pay-TV-Decoder .....	.	.	.	.	/	/	/	/
15	DVD-Player/-Recorder .....	.	/	(12,3)	(12,5)	(18,8)	(27,6)	32,2	34,1
16	Videokamera (Camcorder) .....	.	/	/	/	/	(9,2)	(8,3)	(9,9)
17	analog .....	.	/	/	/	/	/	/	(7,5)
18	digital .....	.	/	/	/	/	/	/	/
19	Fotoapparat .....	.	(40,7)	.	52,3	55,2	61,6	65,0	67,1
20	analog .....	.	(40,6)	51,3	50,5	52,3	55,7	58,5	58,1
21	digital .....	.	/	/	(6,1)	(7,9)	(19,8)	(22,3)	(26,1)
22	MP3-Player .....	.	.	/	/	/	/	/	/
23	CD-Player/-Recorder .....	.	(35,9)	39,3	30,7	39,5	47,8	51,9	51,5
24	Spielkonsole .....	.	.	.	/	/	/	/	/
<b>Informations- und Kommunikationstechnik</b>									
25	Personalcomputer (PC) .....	.	/	(13,2)	(12,7)	(16,6)	(30,1)	33,7	33,9
26	PC stationär .....	.	/	(11,9)	(10,0)	(14,0)	(23,5)	(27,1)	(25,1)
27	PC mobil (Notebook, Laptop, Netbook) ...	.	/	/	/	/	(9,1)	(10,4)	(13,5)
28	Internetzugang, -anschluss .....	.	/	(8,5)	(7,2)	(9,9)	(16,3)	(22,4)	(24,3)
29	Telefon .....	.	97,9	98,7	99,0	99,6	99,7	99,6	99,7
30	Festnetztelefon .....	.	97,7	97,2	97,4	98,6	98,7	97,2	97,3
31	Mobiltelefon (Handy, Autotelefon) .....	.	(22,9)	31,5	31,7	34,1	46,9	59,1	57,5
32	Telefaxgerät stationär .....	.	/	(6,4)	/	(6,4)	(13,2)	(13,9)	(15,8)
33	Navigationsgerät .....	.	.	/	/	/	(8,6)	(11,8)	(12,7)
<b>Haushalts- und sonstige Geräte</b>									
34	Kühlschrank, Kühl- und Gefrierkombination	.	.	99,7	99,1	99,2	98,9	98,8	99,4
35	Gefrierschrank, Gefriertruhe .....	.	69,8	63,8	71,1	71,3	46,9	49,9	54,2
36	Geschirrpülmaschine .....	.	(20,6)	(30,6)	29,3	34,1	37,8	38,7	39,4
37	Mikrowellengerät .....	.	(26,6)	42,2	39,9	42,6	57,3	60,3	57,7
38	Waschmaschine .....	.	94,0	.	.	.	.	.	90,2
39	Wäschetrockner .....	.	(22,2)	(24,0)	(23,5)	(25,0)	(28,8)	(29,7)	(26,5)
40	Sportgerät (Hometrainer) .....	.	(12,2)	(18,2)	(19,3)	(22,5)	(18,9)	(21,1)	(17,7)

1) Stand: 1.1. des jeweiligen Jahres. 2008 fand keine LWR-Erhebung statt. — 2) Einschließlich Firmenwagen, die auch privat genutzt werden dürfen. Keine Ratenkäufe.



Laufende Wirtschaftsrechnungen

**4 Ausstattung privater Haushalte<sup>1)</sup> mit ausgewählten Gebrauchsgütern nach dem Alter der Haupteinkommensbezieher und -bezieherinnen**

4.8 80 und mehr Jahre

Lfd. Nr.	Gegenstand der Nachweisung	2003	2004	2005	2006	2007	2009	2010	2011
1	Erfasste Haushalte (Anzahl) .....	.	182	259	296	336	222	256	284
2	Hochgerechnete Haushalte (1 000) .....	.	1 614	1 413	1 496	1 714	1 190	1 313	1 388
<b>Anzahl der Güter je 100 Haushalte (Ausstattungsbestand)</b>									
<b>Fahrzeuge</b>									
3	Personenkraftwagen .....	.	(41,6)	51,5	44,3	48,0	55,0	57,5	57,1
4	fabrikneu gekauft .....	.	(22,0)	32,7	27,9	27,8	(34,8)	39,7	38,7
5	gebraucht gekauft .....	.	(19,4)	(17,7)	(15,4)	(19,9)	(19,8)	(17,6)	(18,0)
6	geleast <sup>2)</sup> .....	.	/	/	/	/	/	/	/
7	Kraftrad (auch Mofa und Roller) .....	.	/	/	/	/	/	/	/
8	Fahrrad .....	.	(56,0)	57,5	58,6	68,9	64,8	66,8	65,5
<b>Unterhaltungselektronik</b>									
9	Fernseher .....	.	107,6	.	113,5	122,4	134,3	125,0	125,0
10	dar. Flachbildfernseher .....	.	.	.	/	/	(19,8)	(27,6)	38,3
11	Satellitenempfangsgerät .....	.	(27,2)	(28,6)	(34,4)	36,2	(27,6)	(28,7)	(27,1)
12	Kabelanschluss .....	.	55,7	59,3	57,8	57,0	59,7	55,8	56,6
13	DVB-T-Gerät .....	.	.	.	.	(9,0)	(14,2)	(17,3)	(15,1)
14	Pay-TV-Decoder .....	.	.	.	.	/	/	/	/
15	DVD-Player/-Recorder .....	.	/	(12,5)	(12,7)	(19,5)	(32,1)	34,4	36,9
16	Videokamera (Camcorder) .....	.	/	/	/	/	(11,4)	(8,8)	(12,0)
17	analog .....	.	/	/	/	/	/	/	(7,5)
18	digital .....	.	/	/	/	/	/	/	/
19	Fotoapparat .....	.	(54,0)	.	65,9	72,5	102,9	104,3	103,3
20	analog .....	.	(51,5)	62,5	59,3	64,3	80,0	78,9	72,6
21	digital .....	.	/	/	(6,6)	(8,2)	(22,9)	(25,4)	(30,6)
22	MP3-Player .....	.	.	/	/	/	/	/	/
23	CD-Player/-Recorder .....	.	(40,6)	43,2	33,0	43,3	63,8	60,0	61,3
24	Spielkonsole .....	.	.	.	/	/	/	/	/
<b>Informations- und Kommunikationstechnik</b>									
25	Personalcomputer (PC) .....	.	/	(15,8)	(14,5)	(19,8)	(34,3)	40,6	43,0
26	PC stationär .....	.	/	(13,5)	(10,9)	(15,0)	(25,1)	(28,2)	(28,0)
27	PC mobil (Notebook, Laptop, Netbook) ....	.	/	/	/	/	(9,2)	(12,3)	(15,0)
28	Internetzugang, -anschluss .....	.	/	(8,7)	(7,2)	(9,9)	(16,3)	(22,4)	(24,6)
29	Telefon .....	.	122,7	136,9	141,8	147,2	166,3	177,2	173,3
30	Festnetztelefon .....	.	99,4	103,7	108,6	109,4	110,6	107,1	106,0
31	Mobiltelefon (Handy, Autotelefon) .....	.	(23,4)	33,2	33,2	37,8	55,8	70,2	67,3
32	Telefaxgerät stationär .....	.	/	(6,4)	/	(6,4)	(13,3)	(14,2)	(16,4)
33	Navigationsgerät .....	.	.	/	/	/	(8,9)	(12,2)	(13,8)
<b>Haushalts- und sonstige Geräte</b>									
34	Kühlschrank, Kühl- und Gefrierkombination	.	.	106,6	106,0	108,0	116,2	116,7	111,3
35	Gefrierschrank, Gefriertruhe .....	.	77,8	71,5	76,5	80,0	55,0	56,4	58,8
36	Geschirrspülmaschine .....	.	(21,0)	(31,0)	29,3	34,1	38,1	39,2	39,7
37	Mikrowellengerät .....	.	(27,0)	42,8	40,1	43,0	58,3	60,8	58,6
38	Waschmaschine .....	.	94,5	.	.	.	.	.	90,8
39	Wäschetrockner .....	.	(22,2)	(24,1)	(23,8)	(25,3)	(28,8)	(29,7)	(26,5)
40	Sportgerät (Hometrainer) .....	.	(12,2)	(18,7)	(19,6)	(22,9)	(19,6)	(23,2)	(18,1)

1) Stand: 1.1. des jeweiligen Jahres. 2008 fand keine LWR-Erhebung statt. — 2) Einschließlich Firmenwagen, die auch privat genutzt werden dürfen. Keine Ratenkäufe.

Laufende Wirtschaftsrechnungen

5 Ausstattung privater Haushalte<sup>1)</sup> mit ausgewählten Gebrauchsgütern nach dem Haushaltstyp

5.1 Alleinlebende

Lfd. Nr.	Gegenstand der Nachweisung	2003	2004	2005	2006	2007	2009	2010	2011
1	Erfasste Haushalte (Anzahl) .....	1 376	1 383	1 928	1 987	2 032	2 025	2 069	2 168
2	Hochgerechnete Haushalte (1 000) .....	13 118	13 268	13 374	13 478	13 977	14 562	14 713	14 924
<b>Anteil der Haushalte in % (Ausstattungsgrad)</b>									
<b>Fahrzeuge</b>									
3	Personenkraftwagen .....	52,1	52,0	53,8	54,8	54,6	56,3	58,1	58,3
4	fabrikneu gekauft .....	23,3	23,6	25,1	25,5	25,8	24,5	27,0	26,7
5	gebraucht gekauft .....	28,1	27,2	27,6	28,4	28,1	31,0	30,2	30,4
6	geleast <sup>2)</sup> .....	/	(1,3)	(1,7)	(1,4)	(1,3)	(1,3)	(1,1)	(1,6)
7	Kraftrad (auch Mofa und Roller) .....	(3,7)	(4,4)	5,4	4,5	4,5	4,5	3,9	4,5
8	Fahrrad .....	64,5	64,8	65,3	66,5	65,1	69,6	70,1	69,3
<b>Unterhaltungselektronik</b>									
9	Fernseher .....	.	90,9	.	91,8	92,4	92,1	92,8	92,6
10	dar. Flachbildfernseher .....	.	.	.	(3,1)	5,2	16,8	26,0	36,9
11	Satellitenempfangsgerät .....	22,7	25,2	24,0	26,6	24,1	25,0	26,5	27,1
12	Kabelanschluss .....	58,1	57,2	59,1	57,9	57,2	55,2	56,1	54,3
13	DVB-T-Gerät .....	.	.	.	.	9,6	16,5	17,0	20,8
14	Pay-TV-Decoder .....	.	.	.	.	(2,8)	(3,6)	(3,3)	(3,3)
15	DVD-Player/-Recorder .....	14,5	23,1	31,3	39,8	44,4	56,6	55,0	56,3
16	Videokamera (Camcorder) .....	8,5	(6,3)	6,3	6,8	7,6	8,0	7,4	7,8
17	analog .....	(5,5)	(4,3)	4,4	4,6	4,7	4,8	4,0	4,0
18	digital .....	(4,2)	(2,5)	(2,2)	(2,7)	(3,2)	(4,0)	(3,9)	4,4
19	Fotoapparat .....	.	65,8	.	70,0	72,3	77,4	75,7	78,0
20	analog .....	.	62,4	61,4	60,8	59,9	55,1	49,3	46,3
21	digital .....	.	10,1	15,5	21,0	26,4	43,5	47,5	53,4
22	MP3-Player .....	.	.	6,4	8,7	13,3	24,1	24,9	26,9
23	CD-Player/-Recorder .....	63,0	59,8	60,3	67,3	68,8	74,3	72,1	70,7
24	Spielkonsole .....	.	.	.	(3,9)	(4,2)	6,8	8,1	9,1
<b>Informations- und Kommunikationstechnik</b>									
25	Personalcomputer (PC) .....	41,6	44,4	50,6	53,2	56,2	65,3	68,6	70,3
26	PC stationär .....	36,6	36,6	42,8	43,8	43,9	44,7	46,6	44,1
27	PC mobil (Notebook, Laptop, Netbook) ....	7,8	11,6	12,8	15,1	18,8	30,5	33,7	39,4
28	Internetzugang, -anschluss .....	26,8	30,3	38,3	40,3	41,0	52,9	57,9	61,7
29	Telefon .....	.	97,9	98,5	98,7	98,7	99,1	99,0	99,1
30	Festnetztelefon .....	.	93,0	93,4	92,4	91,3	86,6	87,3	87,9
31	Mobiltelefon (Handy, Autotelefon) .....	57,5	54,3	58,1	64,0	66,8	76,9	80,9	81,9
32	Telefaxgerät stationär .....	9,2	10,6	11,8	11,3	11,2	12,6	13,4	12,3
33	Navigationsgerät .....	.	.	(1,7)	3,2	5,0	13,0	16,3	20,9
<b>Haushalts- und sonstige Geräte</b>									
34	Kühlschrank, Kühl- und Gefrierkombination	.	.	98,6	98,2	98,7	98,1	97,5	98,6
35	Gefrierschrank, Gefriertruhe .....	63,0	56,1	54,2	54,1	55,4	34,6	34,1	38,7
36	Geschirrspülmaschine .....	29,6	32,4	35,0	37,8	39,3	41,8	42,9	45,2
37	Mikrowellengerät .....	46,5	48,3	53,3	54,1	55,6	61,8	63,3	62,2
38	Waschmaschine .....	.	90,0	.	.	.	.	.	90,1
39	Wäschetrockner .....	19,4	20,0	20,8	18,9	21,3	21,4	24,1	23,2
40	Sportgerät (Hometrainer) .....	14,7	16,3	15,9	17,6	18,4	19,7	20,3	20,4

1) Stand: 1.1. des jeweiligen Jahres. 2008 fand keine LWR-Erhebung statt. — 2) Einschließlich Firmenwagen, die auch privat genutzt werden dürfen. Keine Ratenkäufe.

Laufende Wirtschaftsrechnungen

5 Ausstattung privater Haushalte<sup>1)</sup> mit ausgewählten Gebrauchsgütern nach dem Haushaltstyp

5.1 Alleinlebende

Lfd. Nr.	Gegenstand der Nachweisung	2003	2004	2005	2006	2007	2009	2010	2011
1	Erfasste Haushalte (Anzahl) .....	1 376	1 383	1 928	1 987	2 032	2 025	2 069	2 168
2	Hochgerechnete Haushalte (1 000) .....	13 118	13 268	13 374	13 478	13 977	14 562	14 713	14 924
<b>Anzahl der Güter je 100 Haushalte (Ausstattungsbestand)</b>									
<b>Fahrzeuge</b>									
3	Personenkraftwagen .....	53,1	52,9	54,7	56,1	56,0	57,7	59,2	59,7
4	fabrikneu gekauft .....	23,3	23,7	25,1	25,7	25,9	24,7	27,2	26,9
5	gebraucht gekauft .....	28,6	27,9	27,9	29,1	28,7	31,6	31,0	31,2
6	geleast <sup>2)</sup> .....	/	(1,3)	(1,7)	(1,4)	(1,3)	(1,3)	(1,1)	(1,6)
7	Kraftrad (auch Mofa und Roller) .....	(3,8)	(4,7)	5,6	4,8	5,0	4,9	4,3	5,1
8	Fahrrad .....	81,3	80,2	81,4	87,2	85,4	89,0	89,8	89,7
<b>Unterhaltungselektronik</b>									
9	Fernseher .....	.	106,6	.	109,9	112,9	112,9	115,2	118,2
10	dar. Flachbildfernseher .....	.	.	.	(3,4)	5,6	18,0	28,0	41,1
11	Satellitenempfangsgerät .....	23,7	25,4	24,2	27,1	26,7	28,4	30,8	32,2
12	Kabelanschluss .....	58,8	58,2	59,4	58,5	57,2	55,4	56,6	54,9
13	DVB-T-Gerät .....	.	.	.	.	10,8	17,8	18,8	23,4
14	Pay-TV-Decoder .....	.	.	.	.	(2,9)	(3,8)	(3,6)	(3,6)
15	DVD-Player/-Recorder .....	15,3	29,1	34,1	44,0	49,7	70,6	61,6	63,2
16	Videokamera (Camcorder) .....	9,9	(6,9)	6,8	7,4	8,1	9,0	8,1	8,9
17	analog .....	(5,7)	(4,4)	4,4	4,7	4,7	4,9	4,1	4,1
18	digital .....	(4,3)	(2,5)	(2,4)	(2,8)	(3,4)	(4,1)	(4,0)	4,8
19	Fotoapparat .....	.	81,3	.	92,6	98,6	112,8	110,8	115,7
20	analog .....	.	70,8	70,2	70,4	70,5	63,9	57,5	54,6
21	digital .....	.	10,4	16,2	22,1	28,1	48,9	53,3	61,1
22	MP3-Player .....	.	.	7,0	9,6	14,5	28,2	29,4	31,6
23	CD-Player/-Recorder .....	83,7	69,4	70,1	81,1	86,7	104,6	88,8	88,0
24	Spielkonsole .....	.	.	.	(4,4)	(4,9)	8,3	11,2	11,5
<b>Informations- und Kommunikationstechnik</b>									
25	Personalcomputer (PC) .....	46,5	51,0	58,6	62,3	66,2	79,7	85,9	90,0
26	PC stationär .....	38,7	38,9	45,3	46,7	46,5	47,6	50,0	46,9
27	PC mobil (Notebook, Laptop, Netbook) ....	7,8	12,1	13,3	15,6	19,6	32,0	35,9	43,1
28	Internetzugang, -anschluss .....	26,9	30,8	38,5	40,6	41,4	53,7	58,6	63,6
29	Telefon .....	.	153,7	158,9	169,1	172,5	178,2	184,2	185,9
30	Festnetztelefon .....	.	97,0	97,8	100,7	101,4	91,7	93,7	93,4
31	Mobiltelefon (Handy, Autotelefon) .....	61,8	56,6	61,1	68,4	71,1	86,5	90,5	92,5
32	Telefaxgerät stationär .....	9,2	10,6	11,8	11,4	11,3	12,7	13,7	12,5
33	Navigationsgerät .....	.	.	(1,7)	3,3	5,0	13,2	16,8	21,5
<b>Haushalts- und sonstige Geräte</b>									
34	Kühlschrank, Kühl- und Gefrierkombination	.	.	101,7	103,3	102,5	104,2	104,3	105,2
35	Gefrierschrank, Gefriertruhe .....	66,5	59,9	56,4	56,3	57,9	36,0	36,1	40,3
36	Geschirrspülmaschine .....	29,9	32,6	35,1	38,0	39,4	42,0	43,2	45,5
37	Mikrowellengerät .....	46,9	48,8	53,7	54,9	56,2	62,3	64,0	63,0
38	Waschmaschine .....	.	90,1	.	.	.	.	.	90,5
39	Wäschetrockner .....	19,4	20,0	20,9	19,0	21,4	21,5	24,2	23,2
40	Sportgerät (Hometrainer) .....	15,6	16,8	16,7	18,8	19,7	21,3	22,2	22,7

1) Stand: 1.1. des jeweiligen Jahres. 2008 fand keine LWR-Erhebung statt. — 2) Einschließlich Firmenwagen, die auch privat genutzt werden dürfen. Keine Ratenkäufe.

**5 Ausstattung privater Haushalte<sup>1)</sup> mit ausgewählten Gebrauchsgütern nach dem Haushaltstyp**  
**5.2 Alleinerziehende mit Kind(ern)<sup>2)</sup>**

Lfd. Nr.	Gegenstand der Nachweisung	2003	2004	2005	2006	2007	2009	2010	2011
1	Erfasste Haushalte (Anzahl) .....	214	199	241	215	202	263	244	225
2	Hochgerechnete Haushalte (1 000) .....	1 291	1 181	1 222	1 178	1 157	1 167	1 173	1 118
<b>Anteil der Haushalte in % (Ausstattungsgrad)</b>									
<b>Fahrzeuge</b>									
3	Personenkraftwagen .....	64,3	68,7	70,8	71,9	73,6	68,2	68,7	71,4
4	fabrikneu gekauft .....	(18,3)	(16,2)	(19,3)	(15,6)	(21,7)	(11,6)	(15,6)	(14,9)
5	gebraucht gekauft .....	47,4	51,9	53,5	55,5	52,1	54,9	51,8	55,1
6	geleast <sup>3)</sup> .....	/	/	/	/	/	/	/	/
7	Kraftrad (auch Mofa und Roller) .....	/	/	/	/	/	/	/	/
8	Fahrrad .....	96,9	93,0	97,1	96,5	95,3	91,4	92,5	94,6
<b>Unterhaltungselektronik</b>									
9	Fernseher .....	.	95,7	.	96,1	94,9	93,9	96,3	96,2
10	dar. Flachbildfernseher .....	.	.	.	/	/	(20,9)	(27,5)	(35,9)
11	Satellitenempfangsgerät .....	(24,0)	(27,1)	(33,3)	(30,0)	(35,1)	39,4	(35,1)	(33,3)
12	Kabelanschluss .....	56,9	59,0	57,7	65,2	55,6	52,0	51,2	51,8
13	DVB-T-Gerät .....	.	.	.	.	/	(15,0)	(14,8)	(21,7)
14	Pay-TV-Decoder .....	.	.	.	.	/	/	/	/
15	DVD-Player/-Recorder .....	(31,9)	46,7	69,8	76,0	73,6	79,9	77,7	82,0
16	Videokamera (Camcorder) .....	(20,2)	(22,6)	(25,6)	(21,2)	(17,1)	(27,6)	(20,1)	(28,0)
17	analog .....	(17,7)	(19,4)	(19,5)	(14,1)	(8,8)	(13,7)	(6,9)	(14,6)
18	digital .....	/	/	/	/	/	(15,0)	(14,0)	(13,9)
19	Fotoapparat .....	.	90,1	.	93,2	88,9	88,9	88,2	90,1
20	analog .....	.	87,7	80,6	78,5	69,1	45,5	45,7	(36,4)
21	digital .....	.	(15,5)	(30,2)	47,1	58,3	75,5	75,3	82,6
22	MP3-Player .....	.	.	(25,7)	49,5	52,7	59,8	60,7	63,5
23	CD-Player/-Recorder .....	74,2	82,6	75,9	88,0	90,4	86,7	85,6	92,9
24	Spielkonsole .....	.	.	.	(38,6)	(38,5)	50,7	60,8	59,0
<b>Informations- und Kommunikationstechnik</b>									
25	Personalcomputer (PC) .....	80,3	86,9	88,8	92,8	90,1	92,7	94,0	93,5
26	PC stationär .....	79,1	76,8	83,9	89,9	80,5	72,8	72,0	58,1
27	PC mobil (Notebook, Laptop, Netbook) ...	/	(14,8)	(12,3)	(12,2)	(18,7)	45,8	54,6	61,5
28	Internetzugang, -anschluss .....	57,1	57,8	64,8	67,4	74,8	87,1	85,7	86,8
29	Telefon .....	.	100,0	100,0	100,0	100,0	100,0	99,9	100,0
30	Festnetztelefon .....	.	96,0	95,9	92,5	96,9	88,5	86,6	88,6
31	Mobiltelefon (Handy, Autotelefon) .....	78,9	88,2	92,5	94,1	96,2	97,3	96,2	98,1
32	Telefaxgerät stationär .....	(9,9)	(11,1)	(13,8)	(14,1)	(17,3)	(12,7)	(16,8)	(12,7)
33	Navigationsgerät .....	.	.	/	/	/	(15,7)	(16,2)	(22,5)
<b>Haushalts- und sonstige Geräte</b>									
34	Kühlschrank, Kühl- und Gefrierkombination	.	.	99,7	98,9	100,0	99,8	93,6	98,3
35	Gefrierschrank, Gefriertruhe .....	73,8	73,0	64,1	66,2	67,9	48,2	48,4	41,5
36	Geschirrspülmaschine .....	54,9	60,1	65,5	69,8	68,0	70,2	70,7	68,8
37	Mikrowellengerät .....	67,0	75,0	71,0	75,7	76,6	78,7	78,1	76,6
38	Waschmaschine .....	.	97,8	.	.	.	.	.	95,1
39	Wäschetrockner .....	(32,3)	(38,5)	36,6	(36,5)	(41,6)	34,1	37,0	(37,7)
40	Sportgerät (Hometrainer) .....	(13,5)	(14,8)	(24,0)	(24,2)	(21,9)	(19,6)	(11,7)	(15,3)

1) Stand: 1.1. des jeweiligen Jahres. 2008 fand keine LWR-Erhebung statt. — 2) Mit ledigem(n) Kind(ern) unter 18 Jahren. — 3) Einschließlich Firmenwagen, die auch privat genutzt werden dürfen. Keine Ratenkäufe.

Laufende Wirtschaftsrechnungen

**5 Ausstattung privater Haushalte<sup>1)</sup> mit ausgewählten Gebrauchsgütern nach dem Haushaltstyp**  
**5.2 Alleinerziehende mit Kind(ern)<sup>2)</sup>**

Lfd. Nr.	Gegenstand der Nachweisung	2003	2004	2005	2006	2007	2009	2010	2011
1	Erfasste Haushalte (Anzahl) .....	214	199	241	215	202	263	244	225
2	Hochgerechnete Haushalte (1 000) .....	1 291	1 181	1 222	1 178	1 157	1 167	1 173	1 118
<b>Anzahl der Güter je 100 Haushalte (Ausstattungsbestand)</b>									
<b>Fahrzeuge</b>									
3	Personenkraftwagen .....	68,1	68,7	73,8	74,8	75,5	68,4	69,6	73,0
4	fabrikneu gekauft .....	(18,3)	(16,2)	(19,3)	(15,6)	(21,7)	(11,6)	(15,6)	(14,9)
5	gebraucht gekauft .....	48,0	51,9	53,7	56,9	52,2	54,9	52,0	56,0
6	geleast <sup>3)</sup> .....	/	/	/	/	/	/	/	/
7	Kraftrad (auch Mofa und Roller) .....	/	/	/	/	/	/	/	/
8	Fahrrad .....	224,2	209,8	207,8	224,6	224,6	210,3	207,8	224,3
<b>Unterhaltungselektronik</b>									
9	Fernseher .....	.	142,0	.	150,2	154,2	140,6	145,5	151,4
10	dar. Flachbildfernseher .....	.	.	.	/	/	(24,4)	(35,9)	(47,5)
11	Satellitenempfangsgerät .....	(24,2)	(28,0)	(34,0)	(30,4)	(48,7)	50,9	(43,2)	(45,5)
12	Kabelanschluss .....	57,4	63,1	58,8	66,5	55,6	52,9	51,7	52,9
13	DVB-T-Gerät .....	.	.	.	.	/	(17,9)	(16,5)	(24,6)
14	Pay-TV-Decoder .....	.	.	.	.	/	/	/	/
15	DVD-Player/-Recorder .....	(39,4)	56,8	78,9	90,5	95,7	126,6	102,8	99,5
16	Videokamera (Camcorder) .....	(24,6)	(23,1)	(26,3)	(21,6)	(18,0)	(29,4)	(21,0)	(29,5)
17	analog .....	(17,7)	(19,4)	(19,5)	(14,1)	(8,8)	(14,1)	(6,9)	(14,6)
18	digital .....	/	/	/	/	/	(15,3)	(14,0)	(14,9)
19	Fotoapparat .....	.	138,3	.	148,7	147,5	146,1	153,2	154,5
20	analog .....	.	122,3	110,9	100,1	82,0	56,3	55,2	(41,4)
21	digital .....	.	(16,1)	(31,4)	48,7	65,5	89,8	98,0	113,1
22	MP3-Player .....	.	.	(27,0)	63,4	71,5	88,4	89,4	91,1
23	CD-Player/-Recorder .....	161,1	130,2	118,6	156,7	182,1	187,1	155,2	157,0
24	Spielkonsole .....	.	.	.	(47,1)	(54,6)	81,1	105,6	98,5
<b>Informations- und Kommunikationstechnik</b>									
25	Personalcomputer (PC) .....	103,2	112,9	113,6	122,8	125,5	140,6	144,5	142,2
26	PC stationär .....	97,7	97,1	100,2	109,6	104,7	90,2	84,7	69,8
27	PC mobil (Notebook, Laptop, Netbook) ...	/	(15,8)	(13,4)	(13,1)	(20,8)	50,4	59,8	72,3
28	Internetzugang, -anschluss .....	59,7	57,8	66,5	68,9	78,4	92,2	88,9	93,8
29	Telefon .....	.	244,2	255,0	261,7	283,0	270,9	267,1	279,9
30	Festnetztelefon .....	.	103,1	106,3	104,4	114,8	103,1	95,5	101,6
31	Mobiltelefon (Handy, Autotelefon) .....	127,6	141,1	148,8	157,3	168,1	167,8	171,6	178,2
32	Telefaxgerät stationär .....	(10,4)	(11,1)	(13,8)	(14,1)	(17,3)	(12,7)	(18,2)	(12,7)
33	Navigationsgerät .....	.	.	/	/	/	(16,5)	(16,5)	(22,5)
<b>Haushalts- und sonstige Geräte</b>									
34	Kühlschrank, Kühl- und Gefrierkombination	.	.	107,4	103,7	106,0	107,9	104,4	104,5
35	Gefrierschrank, Gefriertruhe .....	77,7	76,3	66,1	69,4	68,9	49,4	50,1	46,6
36	Geschirrspülmaschine .....	54,9	60,1	65,7	70,0	68,0	70,4	71,0	68,8
37	Mikrowellengerät .....	67,0	75,6	71,0	75,7	76,8	79,2	79,1	76,8
38	Waschmaschine .....	.	97,8	.	.	.	.	.	95,6
39	Wäschetrockner .....	(32,3)	(38,5)	36,7	(36,5)	(41,6)	34,1	37,0	(37,8)
40	Sportgerät (Hometrainer) .....	(14,7)	(15,5)	(27,2)	(25,7)	(25,5)	(22,3)	(13,8)	(17,9)

1) Stand: 1.1. des jeweiligen Jahres. 2008 fand keine LWR-Erhebung statt. — 2) Mit ledigem(n) Kind(ern) unter 18 Jahren. — 3) Einschließlich Firmenwagen, die auch privat genutzt werden dürfen. Keine Ratenkäufe.

Laufende Wirtschaftsrechnungen

5 Ausstattung privater Haushalte<sup>1)</sup> mit ausgewählten Gebrauchsgütern nach dem Haushaltstyp

5.3 Paare<sup>2)</sup> insgesamt

Lfd. Nr.	Gegenstand der Nachweisung	2003	2004	2005	2006	2007	2009	2010	2011
1	Erfasste Haushalte (Anzahl) .....	2 985	3 051	3 976	4 003	4 039	3 967	3 986	4 074
2	Hochgerechnete Haushalte (1 000) .....	16 096	15 744	15 649	15 544	15 310	15 512	15 467	15 312
<b>Anteil der Haushalte in % (Ausstattungsgrad)</b>									
<b>Fahrzeuge</b>									
3	Personenkraftwagen .....	91,2	90,7	92,2	92,1	92,0	92,0	92,3	92,7
4	fabrikneu gekauft .....	46,1	44,8	45,1	45,1	45,1	44,0	46,1	45,6
5	gebraucht gekauft .....	52,5	52,8	54,5	54,6	54,3	54,4	53,7	54,6
6	geleast <sup>3)</sup> .....	3,4	3,8	3,8	4,1	3,7	5,1	4,8	4,8
7	Kraftrad (auch Mofa und Roller) .....	13,5	13,8	13,2	14,0	13,7	13,1	13,2	13,4
8	Fahrrad .....	87,1	86,4	86,8	88,4	88,3	86,4	86,8	87,6
<b>Unterhaltungselektronik</b>									
9	Fernseher .....	.	97,4	.	97,1	98,1	98,7	98,4	98,8
10	dar. Flachbildfernseher .....	.	.	.	6,5	12,2	31,8	43,8	57,2
11	Satellitenempfangsgerät .....	41,9	44,4	49,2	51,0	49,7	50,0	51,3	52,6
12	Kabelanschluss .....	53,1	51,4	46,8	45,0	44,4	43,7	42,1	40,6
13	DVB-T-Gerät .....	.	.	.	.	13,4	22,5	25,1	27,7
14	Pay-TV-Decoder .....	.	.	.	.	5,7	6,3	5,4	6,6
15	DVD-Player/-Recorder .....	30,0	39,5	56,0	66,2	71,3	79,8	79,6	80,0
16	Videokamera (Camcorder) .....	34,0	27,5	27,5	27,5	28,2	28,5	29,1	31,4
17	analog .....	25,7	20,6	19,3	18,7	17,7	15,0	15,0	15,4
18	digital .....	13,1	8,5	9,6	10,5	12,4	15,7	16,7	19,1
19	Fotoapparat .....	.	86,2	.	92,8	92,5	94,6	94,9	94,8
20	analog .....	.	82,0	82,6	81,4	76,4	64,2	58,4	53,9
21	digital .....	.	23,1	39,5	51,2	60,2	75,1	79,6	82,4
22	MP3-Player .....	.	.	14,6	22,8	29,7	40,9	43,6	43,6
23	CD-Player/-Recorder .....	77,8	74,5	74,0	80,5	81,9	84,5	84,0	82,8
24	Spielkonsole .....	.	.	.	15,4	16,6	23,0	25,3	26,3
<b>Informations- und Kommunikationstechnik</b>									
25	Personalcomputer (PC) .....	67,9	69,9	74,5	77,7	78,9	84,7	86,0	87,3
26	PC stationär .....	65,5	66,9	69,6	71,2	71,3	70,4	70,2	69,4
27	PC mobil (Notebook, Laptop, Netbook) ....	10,2	12,1	17,7	22,1	24,7	41,1	48,1	54,2
28	Internetzugang, -anschluss .....	47,5	52,6	60,2	63,8	68,0	75,9	79,8	82,5
29	Telefon .....	.	99,3	99,9	99,8	99,8	99,8	99,7	99,9
30	Festnetztelefon .....	.	96,4	97,3	97,2	98,0	95,3	94,7	96,4
31	Mobiltelefon (Handy, Autotelefon) .....	81,7	80,6	85,4	88,9	89,4	91,9	93,4	94,6
32	Telefaxgerät stationär .....	21,8	21,6	23,9	24,5	23,7	24,3	24,9	24,6
33	Navigationsgerät .....	.	.	6,4	10,9	18,3	37,3	45,8	51,5
<b>Haushalts- und sonstige Geräte</b>									
34	Kühlschrank, Kühl- und Gefrierkombination	.	.	99,4	99,5	99,8	98,9	98,2	99,6
35	Gefrierschrank, Gefriertruhe .....	90,8	85,4	84,0	83,8	86,1	66,9	67,5	70,6
36	Geschirrspülmaschine .....	70,8	71,4	73,7	76,1	77,2	80,2	80,9	81,9
37	Mikrowellengerät .....	68,2	68,8	74,0	74,9	75,8	77,3	77,9	77,6
38	Waschmaschine .....	.	98,9	.	.	.	.	.	98,3
39	Wäschetrockner .....	45,9	47,5	50,8	44,4	52,0	49,5	50,0	50,2
40	Sportgerät (Hometrainer) .....	30,3	32,7	33,8	35,0	36,3	36,6	35,7	36,6

1) Stand: 1.1. des jeweiligen Jahres. 2008 fand keine LWR-Erhebung statt. — 2) Ehepaare und nichteheliche Lebensgemeinschaften einschließlich gleichgeschlechtlicher Lebenspartnerschaften. — 3) Einschließlich Firmenwagen, die auch privat genutzt werden dürfen. Keine Ratenkäufe.

Laufende Wirtschaftsrechnungen

5 Ausstattung privater Haushalte<sup>1)</sup> mit ausgewählten Gebrauchsgütern nach dem Haushaltstyp  
 5.3 Paare<sup>2)</sup> insgesamt

Lfd. Nr.	Gegenstand der Nachweisung	2003	2004	2005	2006	2007	2009	2010	2011
1	Erfasste Haushalte (Anzahl) .....	2 985	3 051	3 976	4 003	4 039	3 967	3 986	4 074
2	Hochgerechnete Haushalte (1 000) .....	16 096	15 744	15 649	15 544	15 310	15 512	15 467	15 312

Anzahl der Güter je 100 Haushalte (Ausstattungsbestand)

Fahrzeuge									
3	Personenkraftwagen .....	120,1	119,4	123,0	124,0	124,4	122,8	124,2	125,4
4	fabrikneu gekauft .....	51,3	50,1	51,7	51,6	52,3	49,8	52,9	52,5
5	gebraucht gekauft .....	65,1	65,4	67,0	68,0	68,2	67,6	66,2	67,7
6	geleast <sup>3)</sup> .....	3,8	4,0	4,2	4,5	3,9	5,4	5,0	5,2
7	Kraftrad (auch Mofa und Roller) .....	16,0	16,0	16,1	17,3	16,4	15,8	16,3	16,6
8	Fahrrad .....	233,2	231,3	225,0	237,9	239,9	231,3	234,6	235,6
Unterhaltungselektronik									
9	Fernseher .....	.	163,0	.	166,3	173,2	172,3	174,4	179,7
10	dar. Flachbildfernseher .....	.	.	.	7,1	13,2	36,6	53,9	76,6
11	Satellitenempfangsgerät .....	45,0	47,2	53,5	54,9	67,1	70,3	74,6	76,9
12	Kabelanschluss .....	54,5	53,0	48,9	46,6	44,4	45,1	43,9	42,0
13	DVB-T-Gerät .....	.	.	.	.	16,1	27,4	30,1	34,2
14	Pay-TV-Decoder .....	.	.	.	.	6,6	6,9	5,9	7,3
15	DVD-Player/-Recorder .....	35,5	54,3	70,6	83,5	96,2	131,0	107,9	108,6
16	Videokamera (Camcorder) .....	40,1	29,6	29,4	29,6	31,0	31,7	32,4	35,9
17	analog .....	26,4	20,8	19,4	18,8	18,1	15,6	15,3	15,9
18	digital .....	13,6	8,7	10,0	10,8	12,9	16,1	17,1	20,0
19	Fotoapparat .....	.	145,7	.	171,7	177,3	187,7	187,2	191,8
20	analog .....	.	120,1	116,7	112,3	104,8	87,8	78,0	73,2
21	digital .....	.	25,6	44,5	59,4	72,5	100,0	109,3	118,6
22	MP3-Player .....	.	.	18,8	30,7	42,9	66,0	71,5	74,1
23	CD-Player/-Recorder .....	143,4	116,5	116,0	138,2	152,5	176,1	147,7	145,3
24	Spielkonsole .....	.	.	.	19,9	23,5	40,8	46,4	50,3
Informations- und Kommunikationstechnik									
25	Personalcomputer (PC) .....	93,5	98,3	107,7	116,3	119,5	140,1	150,5	158,8
26	PC stationär .....	82,4	84,7	87,7	91,0	91,5	90,9	89,7	88,1
27	PC mobil (Notebook, Laptop, Netbook) ....	11,2	13,6	20,0	25,3	28,0	49,2	60,7	70,7
28	Internetzugang, -anschluss .....	49,8	54,6	62,8	65,9	70,6	80,8	85,0	91,2
29	Telefon .....	.	245,1	267,6	293,6	301,9	306,3	310,6	320,8
30	Festnetztelefon .....	.	112,3	122,1	135,3	136,4	124,6	122,6	127,0
31	Mobiltelefon (Handy, Autotelefon) .....	133,1	132,8	145,5	158,3	165,5	181,8	188,0	193,8
32	Telefaxgerät stationär .....	22,3	21,8	24,2	24,7	24,0	24,5	26,9	24,9
33	Navigationsgerät .....	.	.	6,7	11,2	19,1	39,9	49,5	56,9
Haushalts- und sonstige Geräte									
34	Kühlschrank, Kühl- und Gefrierkombination	.	.	122,5	125,1	127,3	128,3	128,5	131,1
35	Gefrierschrank, Gefriertruhe .....	111,2	104,0	100,4	99,3	103,4	76,3	76,1	80,4
36	Geschirrspülmaschine .....	71,6	72,2	74,5	77,2	78,3	81,0	81,9	82,9
37	Mikrowellengerät .....	69,7	70,5	75,7	77,1	77,7	79,2	80,4	80,1
38	Waschmaschine .....	.	101,5	.	.	.	.	.	100,5
39	Wäschetrockner .....	46,1	47,7	51,1	44,6	52,2	49,7	50,2	50,4
40	Sportgerät (Hometrainer) .....	33,7	37,4	39,4	40,6	42,9	44,9	44,2	44,8

1) Stand: 1.1. des jeweiligen Jahres. 2008 fand keine LWR-Erhebung statt. — 2) Ehepaare und nichteheliche Lebensgemeinschaften einschließlich gleichgeschlechtlicher Lebenspartnerschaften. — 3) Einschließlich Firmenwagen, die auch privat genutzt werden dürfen. Keine Ratenkäufe.

Laufende Wirtschaftsrechnungen

5 Ausstattung privater Haushalte<sup>1)</sup> mit ausgewählten Gebrauchsgütern nach dem Haushaltstyp  
 5.4 Paare<sup>2)</sup> ohne Kind

Lfd. Nr.	Gegenstand der Nachweisung	2003	2004	2005	2006	2007	2009	2010	2011
1	Erfasste Haushalte (Anzahl) .....	2 023	2 070	2 742	2 824	2 952	2 723	2 786	2 922
2	Hochgerechnete Haushalte (1 000) .....	10 274	10 340	10 478	10 285	10 220	10 542	10 661	10 657
<b>Anteil der Haushalte in % (Ausstattungsgrad)</b>									
<b>Fahrzeuge</b>									
3	Personenkraftwagen .....	89,1	89,2	91,0	91,1	90,5	91,3	91,4	91,8
4	fabrikneu gekauft .....	51,8	49,8	50,2	50,9	50,8	48,2	49,7	48,8
5	gebraucht gekauft .....	42,9	44,9	46,2	46,9	46,6	48,0	47,5	48,6
6	geleast <sup>3)</sup> .....	(2,8)	(3,1)	3,3	3,3	3,0	4,2	3,7	4,0
7	Kraftrad (auch Mofa und Roller) .....	9,0	10,2	8,6	9,4	10,1	9,3	9,8	9,8
8	Fahrrad .....	80,8	80,6	82,5	84,3	84,0	82,8	82,7	83,3
<b>Unterhaltungselektronik</b>									
9	Fernseher .....	.	97,9	.	97,3	98,1	99,0	98,8	99,2
10	dar. Flachbildfernseher .....	.	.	.	6,5	12,8	32,9	44,0	57,3
11	Satellitenempfangsgerät .....	39,0	40,3	45,8	47,6	45,5	46,3	48,0	48,5
12	Kabelanschluss .....	56,6	55,2	50,2	48,3	47,8	47,6	46,4	44,8
13	DVB-T-Gerät .....	.	.	.	.	13,1	22,7	25,6	28,5
14	Pay-TV-Decoder .....	.	.	.	.	4,8	5,8	5,0	6,0
15	DVD-Player/-Recorder .....	22,0	30,3	46,9	56,9	63,0	73,4	74,0	74,4
16	Videokamera (Camcorder) .....	25,2	20,2	20,4	20,0	20,7	21,5	22,7	24,9
17	analog .....	18,3	15,7	14,8	14,2	13,8	12,4	12,9	13,6
18	digital .....	11,0	5,9	6,7	7,1	8,4	11,0	12,2	14,2
19	Fotoapparat .....	.	84,0	.	90,1	89,4	92,8	92,9	92,9
20	analog .....	.	80,4	80,2	80,8	76,0	66,5	61,6	57,7
21	digital .....	.	17,4	30,6	41,7	50,0	68,0	72,9	76,8
22	MP3-Player .....	.	.	8,0	12,0	15,3	27,8	29,9	30,8
23	CD-Player/-Recorder .....	72,3	68,3	68,3	74,8	76,8	80,0	80,2	79,7
24	Spielkonsole .....	.	.	.	5,9	5,2	9,0	10,5	10,6
<b>Informations- und Kommunikationstechnik</b>									
25	Personalcomputer (PC) .....	54,1	58,3	65,5	69,4	70,4	78,5	80,5	82,4
26	PC stationär .....	51,3	54,9	59,9	61,7	61,9	64,2	65,1	65,1
27	PC mobil (Notebook, Laptop, Netbook) ....	9,4	11,0	16,5	20,5	21,8	36,4	41,5	47,7
28	Internetzugang, -anschluss .....	35,0	39,9	50,1	54,7	57,5	68,4	72,7	76,2
29	Telefon .....	.	99,3	99,8	99,8	99,8	99,9	99,6	100,0
30	Festnetztelefon .....	.	96,8	98,2	97,6	98,1	96,0	95,0	96,1
31	Mobiltelefon (Handy, Autotelefon) .....	77,0	74,6	81,0	85,3	86,1	89,5	91,4	92,8
32	Telefaxgerät stationär .....	20,6	21,2	23,1	23,1	23,2	23,7	24,8	24,6
33	Navigationsgerät .....	.	.	6,3	11,4	18,0	36,0	43,8	48,6
<b>Haushalts- und sonstige Geräte</b>									
34	Kühlschrank, Kühl- und Gefrierkombination	.	.	99,5	99,3	99,7	98,8	98,2	99,4
35	Gefrierschrank, Gefriertruhe .....	90,8	85,8	83,2	84,1	86,0	67,4	67,7	71,4
36	Geschirrspülmaschine .....	62,5	64,1	68,2	70,8	72,0	75,4	76,4	77,6
37	Mikrowellengerät .....	63,8	64,3	69,6	71,0	71,3	74,6	75,9	75,6
38	Waschmaschine .....	.	98,7	.	.	.	.	.	98,1
39	Wäschetrockner .....	40,7	42,5	44,9	40,5	47,1	44,2	45,2	46,3
40	Sportgerät (Hometrainer) .....	32,8	34,9	34,9	35,7	37,1	37,9	36,7	38,9

1) Stand: 1.1. des jeweiligen Jahres. 2008 fand keine LWR-Erhebung statt. — 2) Ehepaare und nichteheliche Lebensgemeinschaften einschließlich gleichgeschlechtlicher Lebenspartnerschaften. — 3) Einschließlich Firmenwagen, die auch privat genutzt werden dürfen. Keine Ratenkäufe.



Laufende Wirtschaftsrechnungen

5 Ausstattung privater Haushalte<sup>1)</sup> mit ausgewählten Gebrauchsgütern nach dem Haushaltstyp  
 5.4 Paare<sup>2)</sup> ohne Kind

Lfd. Nr.	Gegenstand der Nachweisung	2003	2004	2005	2006	2007	2009	2010	2011
1	Erfasste Haushalte (Anzahl) .....	2 023	2 070	2 742	2 824	2 952	2 723	2 786	2 922
2	Hochgerechnete Haushalte (1 000) .....	10 274	10 340	10 478	10 285	10 220	10 542	10 661	10 657
<b>Anzahl der Güter je 100 Haushalte (Ausstattungsbestand)</b>									
<b>Fahrzeuge</b>									
3	Personenkraftwagen .....	111,9	112,6	116,1	117,5	117,1	115,6	116,9	118,3
4	fabrikneu gekauft .....	57,1	55,2	57,1	57,6	57,7	53,9	56,5	55,4
5	gebraucht gekauft .....	51,6	54,1	55,2	56,1	56,2	57,2	56,4	58,5
6	geleast <sup>3)</sup> .....	(3,2)	(3,3)	3,7	3,7	3,2	4,4	4,0	4,4
7	Kraftrad (auch Mofa und Roller) .....	11,0	12,3	10,3	11,5	12,0	11,2	12,0	12,0
8	Fahrrad .....	169,7	168,5	171,2	181,6	183,9	181,3	182,7	185,2
<b>Unterhaltungselektronik</b>									
9	Fernseher .....	.	158,1	.	161,4	167,2	171,1	173,0	178,8
10	dar. Flachbildfernseher .....	.	.	.	7,1	13,8	38,1	53,8	76,1
11	Satellitenempfangsgerät .....	41,9	42,8	49,0	50,7	59,7	64,0	68,2	68,6
12	Kabelanschluss .....	58,6	56,9	52,7	50,1	47,8	49,2	48,5	46,5
13	DVB-T-Gerät .....	.	.	.	.	15,5	27,6	30,5	34,9
14	Pay-TV-Decoder .....	.	.	.	.	5,3	6,3	5,4	6,5
15	DVD-Player/-Recorder .....	25,5	41,1	54,7	66,6	76,9	112,9	95,7	96,9
16	Videokamera (Camcorder) .....	30,6	22,0	22,0	21,6	22,8	24,2	26,1	29,2
17	analog .....	19,1	16,0	15,0	14,3	14,1	12,7	13,4	14,1
18	digital .....	11,5	6,0	6,9	7,3	8,8	11,5	12,7	15,2
19	Fotoapparat .....	.	133,9	.	155,5	158,9	175,2	175,0	180,3
20	analog .....	.	114,1	110,3	109,4	101,7	90,4	82,9	78,4
21	digital .....	.	19,8	33,5	46,0	57,3	84,9	92,1	101,8
22	MP3-Player .....	.	.	9,2	14,5	18,6	39,6	41,6	44,4
23	CD-Player/-Recorder .....	114,8	90,0	89,9	106,5	114,3	138,8	117,9	119,9
24	Spielkonsole .....	.	.	.	6,9	6,5	14,2	16,4	16,3
<b>Informations- und Kommunikationstechnik</b>									
25	Personalcomputer (PC) .....	69,2	74,6	85,9	93,3	95,1	119,1	128,9	138,5
26	PC stationär .....	58,6	62,2	67,6	70,2	70,1	75,8	77,5	78,2
27	PC mobil (Notebook, Laptop, Netbook) ....	10,6	12,3	18,3	23,1	24,9	43,4	51,3	60,3
28	Internetzugang, -anschluss .....	36,4	41,4	51,3	55,7	59,0	71,5	75,6	82,5
29	Telefon .....	.	211,6	236,6	259,4	267,5	276,4	280,5	289,3
30	Festnetztelefon .....	.	108,3	117,8	129,7	132,4	123,0	121,4	126,0
31	Mobiltelefon (Handy, Autotelefon) .....	106,0	103,3	118,7	129,7	135,1	153,5	159,1	163,3
32	Telefaxgerät stationär .....	20,9	21,4	23,3	23,3	23,4	23,9	26,2	24,9
33	Navigationsgerät .....	.	.	6,4	11,5	18,7	38,2	47,3	53,7
<b>Haushalts- und sonstige Geräte</b>									
34	Kühlschrank, Kühl- und Gefrierkombination	.	.	123,4	126,2	128,1	128,8	130,6	133,1
35	Gefrierschrank, Gefriertruhe .....	113,1	105,5	100,2	100,6	104,8	77,7	77,7	82,3
36	Geschirrspülmaschine .....	63,3	65,1	69,1	72,0	73,1	76,1	77,6	78,9
37	Mikrowellengerät .....	65,4	66,2	71,5	73,6	73,4	76,8	78,7	78,4
38	Waschmaschine .....	.	101,1	.	.	.	.	.	100,2
39	Wäschetrockner .....	40,8	42,7	45,2	40,7	47,4	44,4	45,6	46,6
40	Sportgerät (Hometrainer) .....	36,6	39,4	40,1	41,0	43,0	45,5	45,2	46,7

1) Stand: 1.1. des jeweiligen Jahres. 2008 fand keine LWR-Erhebung statt. — 2) Ehepaare und nichteheliche Lebensgemeinschaften einschließlich gleichgeschlechtlicher Lebenspartnerschaften. — 3) Einschließlich Firmenwagen, die auch privat genutzt werden dürfen. Keine Ratenkäufe.

Laufende Wirtschaftsrechnungen

**5 Ausstattung privater Haushalte<sup>1)</sup> mit ausgewählten Gebrauchsgütern nach dem Haushaltstyp**

**5.5 Paare<sup>2)</sup> mit Kind(ern)<sup>3)</sup>**

Lfd. Nr.	Gegenstand der Nachweisung	2003	2004	2005	2006	2007	2009	2010	2011
1	Erfasste Haushalte (Anzahl) .....	962	981	1 234	1 179	1 087	1 244	1 200	1 152
2	Hochgerechnete Haushalte (1 000) .....	5 822	5 404	5 171	5 259	5 090	4 970	4 806	4 655
<b>Anteil der Haushalte in % (Ausstattungsgrad)</b>									
<b>Fahrzeuge</b>									
3	Personenkraftwagen .....	94,8	93,7	94,7	94,1	95,1	93,5	94,2	94,8
4	fabrikneu gekauft .....	36,0	35,0	34,7	33,7	33,7	34,9	38,2	38,5
5	gebraucht gekauft .....	69,4	67,8	71,2	69,8	69,9	68,0	67,5	68,2
6	geleast <sup>4)</sup> .....	(4,4)	(5,2)	(4,8)	(5,6)	(5,1)	(7,1)	(7,1)	(6,7)
7	Kraftrad (auch Mofa und Roller) .....	21,5	20,7	22,7	22,9	20,9	21,3	20,7	21,5
8	Fahrrad .....	98,1	97,7	95,7	96,3	96,9	93,8	95,8	97,5
<b>Unterhaltungselektronik</b>									
9	Fernseher .....	.	96,3	.	96,7	98,2	98,0	97,4	97,7
10	dar. Flachbildfernseher .....	.	.	.	(6,6)	10,9	29,6	43,3	56,8
11	Satellitenempfangsgerät .....	47,1	52,2	56,0	57,7	58,3	57,9	58,7	62,0
12	Kabelanschluss .....	46,8	44,0	39,9	38,7	37,6	35,4	32,6	31,1
13	DVB-T-Gerät .....	.	.	.	.	14,1	22,2	23,9	25,8
14	Pay-TV-Decoder .....	.	.	.	.	(7,6)	(7,4)	(6,4)	(7,9)
15	DVD-Player/-Recorder .....	44,3	57,2	74,4	84,4	87,9	93,4	92,1	92,7
16	Videokamera (Camcorder) .....	49,6	41,4	42,0	42,0	43,1	43,1	43,3	46,4
17	analog .....	38,9	29,8	28,3	27,4	25,7	20,5	19,5	19,6
18	digital .....	16,8	13,5	15,6	17,2	20,5	25,6	26,7	30,2
19	Fotoapparat .....	.	90,3	.	98,0	98,6	98,4	99,3	99,1
20	analog .....	.	85,2	87,7	82,6	77,2	59,4	51,3	45,2
21	digital .....	.	33,9	57,5	69,8	80,7	90,1	94,4	95,0
22	MP3-Player .....	.	.	27,8	43,7	58,6	68,9	74,2	73,0
23	CD-Player/-Recorder .....	87,4	86,4	85,5	91,8	92,1	94,1	92,5	89,9
24	Spielkonsole .....	.	.	.	34,0	39,4	52,6	58,1	62,1
<b>Informations- und Kommunikationstechnik</b>									
25	Personalcomputer (PC) .....	92,3	92,0	92,6	93,9	95,9	97,7	98,4	98,5
26	PC stationär .....	90,4	89,8	89,2	89,8	90,2	83,7	81,4	79,2
27	PC mobil (Notebook, Laptop, Netbook) ....	11,6	14,2	20,2	25,1	30,6	51,1	62,6	69,4
28	Internetzugang, -anschluss .....	69,4	76,8	80,5	81,5	89,0	91,8	95,4	97,0
29	Telefon .....	.	99,5	99,9	99,8	99,9	99,7	99,8	99,9
30	Festnetztelefon .....	.	95,6	95,5	96,3	97,7	93,8	94,1	97,1
31	Mobiltelefon (Handy, Autotelefon) .....	90,0	92,1	94,2	95,9	96,2	97,1	97,8	99,0
32	Telefaxgerät stationär .....	23,9	22,4	25,6	27,4	24,7	25,6	25,1	24,6
33	Navigationsgerät .....	.	.	6,7	10,0	18,9	40,2	50,2	58,2
<b>Haushalts- und sonstige Geräte</b>									
34	Kühlschrank, Kühl- und Gefrierkombination	.	.	99,2	99,8	100,0	99,3	98,2	99,9
35	Gefrierschrank, Gefriertruhe .....	90,7	84,7	85,6	83,1	86,4	65,8	66,9	68,7
36	Geschirrspülmaschine .....	85,5	85,3	84,8	86,3	87,8	90,3	90,9	91,5
37	Mikrowellengerät .....	75,8	77,3	83,0	82,6	84,8	83,0	82,4	82,3
38	Waschmaschine .....	.	99,3	.	.	.	.	.	99,0
39	Wäschetrockner .....	55,1	57,2	62,9	51,9	61,9	60,8	60,6	59,1
40	Sportgerät (Hometrainer) .....	25,9	28,7	31,5	33,7	34,8	33,9	33,5	31,2

1) Stand: 1.1. des jeweiligen Jahres. 2008 fand keine LWR-Erhebung statt. — 2) Ehepaare und nichteheliche Lebensgemeinschaften einschließlich gleichgeschlechtlicher Lebenspartnerschaften. — 3) Ledige(s) Kind(er) unter 18 Jahren der Haupteinkommensbezieher/-innen oder der Ehe- bzw. Lebenspartner/-innen. — 4) Einschließlich Firmenwagen, die auch privat genutzt werden dürfen. Keine Ratenkäufe.

Laufende Wirtschaftsrechnungen

**5 Ausstattung privater Haushalte<sup>1)</sup> mit ausgewählten Gebrauchsgütern nach dem Haushaltstyp**

**5.5 Paare<sup>2)</sup> mit Kind(ern)<sup>3)</sup>**

Lfd. Nr.	Gegenstand der Nachweisung	2003	2004	2005	2006	2007	2009	2010	2011
1	Erfasste Haushalte (Anzahl) .....	962	981	1 234	1 179	1 087	1 244	1 200	1 152
2	Hochgerechnete Haushalte (1 000) .....	5 822	5 404	5 171	5 259	5 090	4 970	4 806	4 655
<b>Anzahl der Güter je 100 Haushalte (Ausstattungsbestand)</b>									
<b>Fahrzeuge</b>									
3	Personenkraftwagen .....	134,6	132,5	137,0	136,8	139,2	138,2	140,3	141,5
4	fabrikneu gekauft .....	41,0	40,3	40,7	39,8	41,6	40,9	44,9	45,9
5	gebraucht gekauft .....	88,9	87,0	90,9	91,1	92,3	89,7	88,1	88,6
6	geleast <sup>4)</sup> .....	(4,7)	(5,2)	(5,3)	(5,9)	(5,4)	7,5	(7,3)	(7,1)
7	Kraftrad (auch Mofa und Roller) .....	24,9	23,2	27,8	28,6	25,2	25,7	25,7	26,9
8	Fahrrad .....	345,3	351,6	334,0	348,0	352,5	337,3	349,7	350,9
<b>Unterhaltungselektronik</b>									
9	Fernseher .....	.	172,5	.	175,8	185,2	175,0	177,8	181,8
10	dar. Flachbildfernseher .....	.	.	.	(7,2)	12,1	33,4	54,1	77,7
11	Satellitenempfangsgerät .....	50,6	55,6	62,8	63,1	81,9	83,5	88,8	95,8
12	Kabelanschluss .....	47,4	45,5	41,3	39,7	37,6	36,6	33,5	31,7
13	DVB-T-Gerät .....	.	.	.	.	17,3	26,9	29,3	32,5
14	Pay-TV-Decoder .....	.	.	.	.	(9,2)	(8,1)	(7,0)	(8,9)
15	DVD-Player/-Recorder .....	53,0	79,4	102,8	116,4	135,1	169,5	134,9	135,4
16	Videokamera (Camcorder) .....	56,8	44,0	44,5	45,4	47,4	47,7	46,6	51,1
17	analog .....	39,4	30,0	28,4	27,7	26,1	21,7	19,5	20,0
18	digital .....	17,4	14,0	16,2	17,7	21,3	26,0	27,0	31,1
19	Fotoapparat .....	.	168,4	.	203,3	214,3	214,2	214,3	218,2
20	analog .....	.	131,6	129,8	117,8	111,1	82,2	67,0	61,1
21	digital .....	.	36,8	66,7	85,6	103,2	132,0	147,3	157,1
22	MP3-Player .....	.	.	38,3	62,3	91,6	122,0	137,9	141,9
23	CD-Player/-Recorder .....	193,7	167,2	168,9	200,2	229,3	255,1	214,0	203,4
24	Spielkonsole .....	.	.	.	45,2	57,6	97,3	112,9	128,0
<b>Informations- und Kommunikationstechnik</b>									
25	Personalcomputer (PC) .....	136,5	143,7	151,8	161,3	168,4	184,5	198,3	205,3
26	PC stationär .....	124,3	127,7	128,3	131,7	134,2	123,0	116,8	110,8
27	PC mobil (Notebook, Laptop, Netbook) ....	12,2	16,0	23,5	29,5	34,2	61,5	81,5	94,5
28	Internetzugang, -anschluss .....	73,4	80,0	86,2	85,8	93,9	100,5	105,9	111,2
29	Telefon .....	.	309,1	330,4	360,4	371,0	369,8	377,6	392,8
30	Festnetztelefon .....	.	119,8	130,6	146,2	144,5	127,9	125,4	129,3
31	Mobiltelefon (Handy, Autotelefon) .....	181,0	189,2	199,9	214,3	226,4	241,9	252,2	263,5
32	Telefaxgerät stationär .....	24,6	22,5	26,2	27,6	25,2	25,7	28,6	24,9
33	Navigationsgerät .....	.	.	7,3	10,6	20,0	43,5	54,5	64,1
<b>Haushalts- und sonstige Geräte</b>									
34	Kühlschrank, Kühl- und Gefrierkombination	.	.	120,6	122,8	125,5	127,3	123,8	126,5
35	Gefrierschrank, Gefriertruhe .....	107,9	101,2	100,7	96,7	100,4	73,4	72,7	76,1
36	Geschirrspülmaschine .....	86,2	85,7	85,3	87,3	88,7	91,2	91,3	92,2
37	Mikrowellengerät .....	77,3	78,8	84,3	83,8	86,1	84,3	84,1	84,2
38	Waschmaschine .....	.	102,1	.	.	.	.	.	101,2
39	Wäschetrockner .....	55,4	57,3	63,1	52,0	62,0	61,0	60,6	59,1
40	Sportgerät (Hometrainer) .....	28,6	33,7	37,9	39,9	42,5	43,6	42,1	40,5

1) Stand: 1.1. des jeweiligen Jahres. 2008 fand keine LWR-Erhebung statt. — 2) Ehepaare und nichteheliche Lebensgemeinschaften einschließlich gleichgeschlechtlicher Lebenspartnerschaften. — 3) Ledige(s) Kind(er) unter 18 Jahren der Haupteinkommensbezieher/-innen oder der Ehe- bzw. Lebenspartner/-innen. — 4) Einschließlich Firmenwagen, die auch privat genutzt werden dürfen. Keine Ratenkäufe.

Laufende Wirtschaftsrechnungen

**5 Ausstattung privater Haushalte<sup>1)</sup> mit ausgewählten Gebrauchsgütern nach dem Haushaltstyp**  
**5.6 Paare<sup>2)</sup> mit 1 Kind<sup>3)</sup>**

Lfd. Nr.	Gegenstand der Nachweisung	2003	2004	2005	2006	2007	2009	2010	2011
1	Erfasste Haushalte (Anzahl) .....	279	322	456	445	411	505	495	454
2	Hochgerechnete Haushalte (1 000) .....	2 227	2 073	2 051	2 132	2 056	2 056	1 935	1 853
<b>Anteil der Haushalte in % (Ausstattungsgrad)</b>									
<b>Fahrzeuge</b>									
3	Personenkraftwagen .....	90,5	92,3	91,4	90,8	93,0	91,7	92,3	92,6
4	fabrikneu gekauft .....	35,1	34,0	34,1	36,6	36,9	37,4	38,8	37,7
5	gebraucht gekauft .....	65,9	67,9	69,3	66,3	65,4	64,7	67,1	66,4
6	geleast <sup>4)</sup> .....	/	/	(4,1)	(4,4)	(4,1)	(6,0)	(6,2)	(7,5)
7	Kraftrad (auch Mofa und Roller) .....	(17,4)	(18,9)	(20,6)	(21,4)	(19,3)	20,7	(17,6)	23,4
8	Fahrrad .....	97,7	95,7	94,4	95,3	96,7	91,2	95,5	97,1
<b>Unterhaltungselektronik</b>									
9	Fernseher .....	.	96,2	.	96,5	99,0	98,5	98,1	98,5
10	dar. Flachbildfernseher .....	.	.	.	(6,0)	(11,4)	33,5	48,4	64,3
11	Satellitenempfangsgerät .....	42,7	53,7	50,2	53,0	54,3	56,7	56,3	57,3
12	Kabelanschluss .....	50,0	43,7	45,4	44,0	43,0	39,7	39,8	38,2
13	DVB-T-Gerät .....	.	.	.	.	(13,5)	21,3	25,3	28,7
14	Pay-TV-Decoder .....	.	.	.	.	(9,3)	(9,3)	(7,9)	(11,2)
15	DVD-Player/-Recorder .....	39,2	56,2	75,8	83,3	87,2	93,3	90,4	91,5
16	Videokamera (Camcorder) .....	53,6	42,9	41,5	43,1	43,9	42,2	42,6	48,5
17	analog .....	38,4	(25,0)	27,2	26,2	(23,4)	(17,4)	(18,1)	(18,8)
18	digital .....	(21,7)	(19,8)	(16,4)	(20,4)	(23,5)	26,4	27,2	33,2
19	Fotoapparat .....	.	86,7	.	98,1	99,3	98,2	99,3	99,1
20	analog .....	.	81,1	87,9	80,0	76,0	51,1	44,3	44,0
21	digital .....	.	31,2	59,4	71,6	85,9	92,7	95,2	93,9
22	MP3-Player .....	.	.	26,6	41,3	56,2	63,6	72,7	74,6
23	CD-Player/-Recorder .....	83,6	84,7	84,4	91,7	87,7	91,6	91,3	87,7
24	Spielkonsole .....	.	.	.	31,3	36,7	49,8	54,0	62,6
<b>Informations- und Kommunikationstechnik</b>									
25	Personalcomputer (PC) .....	85,6	85,5	91,2	93,9	95,9	97,5	98,5	98,0
26	PC stationär .....	82,7	84,4	87,1	89,3	88,6	78,3	78,6	76,3
27	PC mobil (Notebook, Laptop, Netbook) ....	(10,3)	(14,5)	19,7	26,7	30,8	56,4	67,2	72,5
28	Internetzugang, -anschluss .....	65,7	71,3	77,0	79,9	88,8	90,1	96,4	97,0
29	Telefon .....	.	99,6	100,0	99,4	100,0	99,2	99,6	100,0
30	Festnetztelefon .....	.	95,4	92,1	95,3	97,8	92,8	93,9	96,1
31	Mobiltelefon (Handy, Autotelefon) .....	91,1	92,0	96,0	97,9	96,1	97,0	97,4	99,6
32	Telefaxgerät stationär .....	(27,4)	(23,9)	23,8	25,0	23,3	21,1	24,0	(18,9)
33	Navigationsgerät .....	.	.	(5,8)	(7,4)	(18,6)	43,6	55,5	63,6
<b>Haushalts- und sonstige Geräte</b>									
34	Kühlschrank, Kühl- und Gefrierkombination	.	.	98,2	100,0	100,0	98,7	98,4	99,9
35	Gefrierschrank, Gefriertruhe .....	84,8	79,9	82,8	79,6	83,2	61,1	64,5	65,2
36	Geschirrspülmaschine .....	81,2	81,4	75,7	79,2	82,9	84,9	86,8	88,7
37	Mikrowellengerät .....	72,0	77,9	83,1	83,6	87,1	82,8	82,7	83,5
38	Waschmaschine .....	.	99,9	.	.	.	.	.	99,5
39	Wäschetrockner .....	42,6	46,4	55,8	47,3	55,8	54,0	53,3	53,7
40	Sportgerät (Hometrainer) .....	(21,8)	26,5	33,3	35,4	36,5	32,4	29,9	31,5

1) Stand: 1.1. des jeweiligen Jahres. 2008 fand keine LWR-Erhebung statt. — 2) Ehepaare und nichteheliche Lebensgemeinschaften einschließlich gleichgeschlechtlicher Lebenspartnerschaften. — 3) Ledige(s) Kind(er) unter 18 Jahren der Haupteinkommensbezieher/-innen oder der Ehe- bzw. Lebenspartner/-innen. — 4) Einschließlich Firmenwagen, die auch privat genutzt werden dürfen. Keine Ratenkäufe.

Laufende Wirtschaftsrechnungen

**5 Ausstattung privater Haushalte<sup>1)</sup> mit ausgewählten Gebrauchsgütern nach dem Haushaltstyp**  
**5.6 Paare<sup>2)</sup> mit 1 Kind<sup>3)</sup>**

Lfd. Nr.	Gegenstand der Nachweisung	2003	2004	2005	2006	2007	2009	2010	2011
1	Erfasste Haushalte (Anzahl) .....	279	322	456	445	411	505	495	454
2	Hochgerechnete Haushalte (1 000) .....	2 227	2 073	2 051	2 132	2 056	2 056	1 935	1 853

**Anzahl der Güter je 100 Haushalte (Ausstattungsbestand)**

<b>Fahrzeuge</b>									
3	Personenkraftwagen .....	131,1	128,3	131,9	132,6	135,3	135,8	142,6	140,9
4	fabrikneu gekauft .....	41,3	40,1	40,1	42,3	45,4	44,3	47,0	47,6
5	gebraucht gekauft .....	85,4	84,0	86,8	85,7	85,5	85,0	89,1	85,1
6	geleast <sup>4)</sup> .....	/	/	(5,0)	(4,6)	(4,4)	(6,6)	(6,5)	(8,2)
7	Kraftrad (auch Mofa und Roller) .....	(18,3)	(20,2)	(26,5)	(27,4)	(24,8)	24,0	(21,5)	28,2
8	Fahrrad .....	244,1	254,2	253,4	268,1	273,4	248,0	263,7	280,1
<b>Unterhaltungselektronik</b>									
9	Fernseher .....	.	165,7	.	174,7	186,0	178,5	179,3	188,2
10	dar. Flachbildfernseher .....	.	.	.	(6,1)	(12,6)	37,9	59,9	87,6
11	Satellitenempfangsgerät .....	44,9	55,5	56,1	58,1	75,0	82,3	83,6	90,8
12	Kabelanschluss .....	50,3	45,2	45,5	45,0	43,0	40,3	40,8	39,6
13	DVB-T-Gerät .....	.	.	.	.	(16,6)	25,7	32,1	37,0
14	Pay-TV-Decoder .....	.	.	.	.	(10,5)	(9,7)	(8,5)	(12,7)
15	DVD-Player/-Recorder .....	44,3	74,9	99,6	111,9	132,4	164,1	129,6	132,7
16	Videokamera (Camcorder) .....	60,5	45,0	44,6	47,8	48,1	45,7	45,7	53,8
17	analog .....	38,5	(25,2)	27,4	26,9	(23,9)	(19,0)	(18,2)	(19,9)
18	digital .....	(22,0)	(19,8)	(17,2)	(20,9)	(24,3)	26,7	27,6	34,0
19	Fotoapparat .....	.	150,9	.	199,8	209,3	190,9	194,5	205,7
20	analog .....	.	118,1	126,1	114,9	104,5	67,6	57,7	61,2
21	digital .....	.	32,8	66,4	84,9	104,8	123,4	136,8	144,5
22	MP3-Player .....	.	.	32,1	49,6	73,8	95,5	115,1	128,3
23	CD-Player/-Recorder .....	154,4	133,8	140,8	168,6	185,1	204,9	173,7	160,0
24	Spielkonsole .....	.	.	.	39,3	44,7	75,4	88,7	112,9
<b>Informations- und Kommunikationstechnik</b>									
25	Personalcomputer (PC) .....	109,7	120,7	132,2	146,7	152,0	171,8	190,1	198,6
26	PC stationär .....	98,3	105,0	108,4	114,9	118,4	106,1	103,8	103,6
27	PC mobil (Notebook, Laptop, Netbook) ....	(11,5)	(15,7)	23,8	31,8	33,7	65,7	86,2	95,0
28	Internetzugang, -anschluss .....	67,0	75,7	79,9	82,7	92,7	97,8	107,4	108,9
29	Telefon .....	.	293,8	316,4	345,9	345,8	344,5	351,6	367,2
30	Festnetztelefon .....	.	117,8	120,3	135,5	132,3	123,2	121,8	123,3
31	Mobiltelefon (Handy, Autotelefon) .....	175,0	175,9	196,0	210,4	213,5	221,3	229,9	243,9
32	Telefaxgerät stationär .....	(29,0)	(24,3)	24,4	25,2	23,9	21,1	27,3	(19,4)
33	Navigationsgerät .....	.	.	(6,8)	(8,2)	(20,3)	48,9	61,5	70,9
<b>Haushalts- und sonstige Geräte</b>									
34	Kühlschrank, Kühl- und Gefrierkombination	.	.	113,4	117,1	119,4	121,0	120,5	122,3
35	Gefrierschrank, Gefriertruhe .....	94,7	92,0	94,4	91,2	95,8	66,0	68,6	70,1
36	Geschirrspülmaschine .....	82,4	82,3	75,7	79,9	83,8	86,1	87,0	89,0
37	Mikrowellengerät .....	73,3	79,4	83,8	84,9	88,4	83,6	84,4	85,9
38	Waschmaschine .....	.	101,4	.	.	.	.	.	100,7
39	Wäschetrockner .....	42,6	46,4	55,8	47,3	55,8	54,5	53,3	53,7
40	Sportgerät (Hometrainer) .....	(22,7)	31,3	39,2	41,9	44,3	45,0	40,4	43,2

1) Stand: 1.1. des jeweiligen Jahres. 2008 fand keine LWR-Erhebung statt. — 2) Ehepaare und nichteheliche Lebensgemeinschaften einschließlich gleichgeschlechtlicher Lebenspartnerschaften. — 3) Ledige(s) Kind(er) unter 18 Jahren der Haupteinkommensbezieher/-innen oder der Ehe- bzw. Lebenspartner/-innen. — 4) Einschließlich Firmenwagen, die auch privat genutzt werden dürfen. Keine Ratenkäufe.

Laufende Wirtschaftsrechnungen

**5 Ausstattung privater Haushalte<sup>1)</sup> mit ausgewählten Gebrauchsgütern nach dem Haushaltstyp**  
**5.7 Paare<sup>2)</sup> mit 2 Kindern<sup>3)</sup>**

Lfd. Nr.	Gegenstand der Nachweisung	2003	2004	2005	2006	2007	2009	2010	2011
1	Erfasste Haushalte (Anzahl) .....	582	545	587	555	515	586	567	560
2	Hochgerechnete Haushalte (1 000) .....	2 638	2 468	2 354	2 358	2 288	2 294	2 241	2 178
<b>Anteil der Haushalte in % (Ausstattungsgrad)</b>									
<b>Fahrzeuge</b>									
3	Personenkraftwagen .....	98,0	96,1	97,0	97,4	97,5	95,4	95,8	96,0
4	fabrikneu gekauft .....	37,2	38,0	38,0	35,5	34,3	34,0	39,5	40,6
5	gebraucht gekauft .....	69,8	65,8	70,8	71,5	72,7	71,0	66,8	68,1
6	geleast <sup>4)</sup> .....	(5,5)	(5,5)	(5,0)	(5,7)	(4,7)	(7,0)	(7,8)	(5,0)
7	Kraftrad (auch Mofa und Roller) .....	23,8	23,1	25,3	25,4	23,8	22,5	23,2	20,1
8	Fahrrad .....	98,4	99,0	96,1	96,6	96,9	96,1	96,2	97,2
<b>Unterhaltungselektronik</b>									
9	Fernseher .....	.	97,6	.	98,5	98,3	98,9	98,6	98,1
10	dar. Flachbildfernseher .....	.	.	.	(7,8)	(10,8)	27,9	40,8	53,8
11	Satellitenempfangsgerät .....	50,8	51,7	58,8	61,2	61,4	59,7	60,4	64,5
12	Kabelanschluss .....	45,8	48,0	37,3	34,7	33,7	32,9	28,8	28,4
13	DVB-T-Gerät .....	.	.	.	.	(15,6)	22,4	23,9	23,7
14	Pay-TV-Decoder .....	.	.	.	.	(6,9)	(6,2)	(6,0)	(6,1)
15	DVD-Player/-Recorder .....	48,1	60,1	72,3	84,5	87,2	93,6	93,8	94,9
16	Videokamera (Camcorder) .....	48,9	42,2	45,4	43,5	44,0	43,7	45,3	45,6
17	analog .....	41,7	34,6	30,9	31,4	29,2	22,2	20,7	20,3
18	digital .....	(13,7)	(9,6)	(16,0)	(14,6)	(18,3)	25,4	27,6	28,7
19	Fotoapparat .....	.	93,7	.	98,3	98,7	98,7	99,1	98,8
20	analog .....	.	88,6	86,8	83,7	79,3	64,3	55,5	45,3
21	digital .....	.	36,4	56,3	69,8	76,8	88,1	92,7	94,8
22	MP3-Player .....	.	.	28,6	43,8	59,2	71,4	75,2	71,3
23	CD-Player/-Recorder .....	90,2	86,7	84,2	91,3	95,0	95,9	93,1	91,6
24	Spielkonsole .....	.	.	.	35,3	39,1	54,0	59,7	60,2
<b>Informations- und Kommunikationstechnik</b>									
25	Personalcomputer (PC) .....	97,3	97,5	93,6	93,2	95,7	98,0	98,7	98,6
26	PC stationär .....	96,1	94,4	90,1	89,5	90,0	86,5	83,0	81,0
27	PC mobil (Notebook, Laptop, Netbook) ....	(12,2)	(13,4)	20,5	24,2	30,8	46,4	58,9	66,6
28	Internetzugang, -anschluss .....	75,0	81,4	82,6	82,1	88,9	92,7	94,9	97,5
29	Telefon .....	.	99,3	99,8	100,0	99,9	100,0	100,0	100,0
30	Festnetztelefon .....	.	97,0	98,8	98,0	99,0	94,6	94,3	98,1
31	Mobiltelefon (Handy, Autotelefon) .....	90,5	92,9	93,1	95,4	96,2	96,8	98,1	98,8
32	Telefaxgerät stationär .....	19,3	19,0	27,6	28,3	25,6	28,0	23,3	27,5
33	Navigationsgerät .....	.	.	(6,8)	(12,4)	19,4	39,3	48,1	55,1
<b>Haushalts- und sonstige Geräte</b>									
34	Kühlschrank, Kühl- und Gefrierkombination	.	.	99,8	99,8	100,0	99,8	98,4	99,8
35	Gefrierschrank, Gefriertruhe .....	93,6	86,3	86,1	84,6	86,8	67,1	67,6	68,2
36	Geschirrspülmaschine .....	87,4	87,9	90,4	90,7	90,2	93,8	93,2	92,7
37	Mikrowellengerät .....	78,1	77,7	82,9	82,4	81,5	84,2	82,5	82,4
38	Waschmaschine .....	.	99,7	.	.	.	.	.	98,3
39	Wäschetrockner .....	61,2	61,3	66,7	55,8	65,8	63,7	64,6	59,9
40	Sportgerät (Hometrainer) .....	28,1	29,3	31,0	32,6	33,2	35,4	36,1	32,2

1) Stand: 1.1. des jeweiligen Jahres. 2008 fand keine LWR-Erhebung statt. — 2) Ehepaare und nichteheliche Lebensgemeinschaften einschließlich gleichgeschlechtlicher Lebenspartnerschaften. — 3) Ledige(s) Kind(er) unter 18 Jahren der Haupteinkommensbezieher/-innen oder der Ehe- bzw. Lebenspartner/-innen. — 4) Einschließlich Firmenwagen, die auch privat genutzt werden dürfen. Keine Ratenkäufe.

Laufende Wirtschaftsrechnungen

**5 Ausstattung privater Haushalte<sup>1)</sup> mit ausgewählten Gebrauchsgütern nach dem Haushaltstyp**  
**5.7 Paare<sup>2)</sup> mit 2 Kindern<sup>3)</sup>**

Lfd. Nr.	Gegenstand der Nachweisung	2003	2004	2005	2006	2007	2009	2010	2011
1	Erfasste Haushalte (Anzahl) .....	582	545	587	555	515	586	567	560
2	Hochgerechnete Haushalte (1 000) .....	2 638	2 468	2 354	2 358	2 288	2 294	2 241	2 178

**Anzahl der Güter je 100 Haushalte (Ausstattungsbestand)**

<b>Fahrzeuge</b>									
3	Personenkraftwagen .....	135,8	134,6	140,4	142,5	143,3	139,9	139,3	140,6
4	fabrikneu gekauft .....	41,8	43,4	45,5	42,9	42,9	39,7	46,1	47,0
5	gebraucht gekauft .....	87,9	85,6	89,7	93,5	95,3	92,9	85,2	88,4
6	geleast <sup>4)</sup> .....	(6,1)	(5,5)	(5,3)	(6,1)	(5,1)	(7,3)	(7,9)	(5,1)
7	Kraftrad (auch Mofa und Roller) .....	28,6	26,4	29,9	31,8	27,5	27,5	28,5	24,6
8	Fahrrad .....	381,9	383,7	358,2	375,5	382,3	375,3	380,0	372,1
<b>Unterhaltungselektronik</b>									
9	Fernseher .....	.	180,0	.	178,2	179,9	173,4	178,5	178,2
10	dar. Flachbildfernseher .....	.	.	.	(9,1)	(11,8)	31,2	51,5	73,7
11	Satellitenempfangsgerät .....	54,6	55,3	67,5	66,1	86,1	86,7	94,3	98,9
12	Kabelanschluss .....	47,1	50,1	39,9	35,7	33,7	34,6	29,8	28,5
13	DVB-T-Gerät .....	.	.	.	.	(18,6)	25,9	28,3	29,1
14	Pay-TV-Decoder .....	.	.	.	.	(9,2)	(7,0)	(6,7)	(7,1)
15	DVD-Player/-Recorder .....	60,4	87,1	103,0	119,0	134,2	170,8	140,5	140,1
16	Videokamera (Camcorder) .....	56,5	45,4	46,8	46,5	48,1	48,5	48,4	50,0
17	analog .....	42,4	34,8	30,9	31,4	29,3	22,6	20,7	20,3
18	digital .....	(14,1)	(10,6)	(16,0)	(15,1)	(18,8)	25,9	27,7	29,7
19	Fotoapparat .....	.	179,0	.	207,8	215,2	224,4	219,0	220,7
20	analog .....	.	138,1	132,1	121,0	115,8	89,7	70,6	59,7
21	digital .....	.	40,9	66,9	86,8	99,5	134,7	148,4	161,0
22	MP3-Player .....	.	.	42,9	68,5	99,7	131,6	149,9	145,3
23	CD-Player/-Recorder .....	213,9	181,3	171,0	207,8	237,8	278,7	225,0	221,2
24	Spielkonsole .....	.	.	.	48,7	60,5	110,6	123,8	133,4
<b>Informations- und Kommunikationstechnik</b>									
25	Personalcomputer (PC) .....	155,1	156,1	157,4	164,0	171,2	185,7	198,5	204,3
26	PC stationär .....	142,5	140,4	135,0	135,6	135,8	129,0	122,5	114,8
27	PC mobil (Notebook, Laptop, Netbook) ....	(12,6)	(15,7)	22,4	28,4	35,4	56,6	76,0	89,5
28	Internetzugang, -anschluss .....	82,3	84,3	90,2	87,7	93,4	100,7	104,5	110,9
29	Telefon .....	.	323,7	339,7	372,0	382,5	379,8	385,0	400,9
30	Festnetztelefon .....	.	122,5	141,3	155,9	154,6	129,1	126,1	129,6
31	Mobiltelefon (Handy, Autotelefon) .....	187,1	201,3	198,3	216,1	227,9	250,8	258,9	271,3
32	Telefaxgerät stationär .....	19,6	19,1	28,5	28,5	26,1	28,3	26,4	27,7
33	Navigationsgerät .....	.	.	(7,2)	(12,8)	20,1	41,1	51,1	59,8
<b>Haushalts- und sonstige Geräte</b>									
34	Kühlschrank, Kühl- und Gefrierkombination	.	.	123,7	126,5	127,2	129,8	124,9	129,8
35	Gefrierschrank, Gefriertruhe .....	113,6	102,8	102,9	98,7	101,3	76,3	74,7	75,7
36	Geschirrspülmaschine .....	87,9	88,1	91,2	92,0	91,1	94,5	93,9	93,7
37	Mikrowellengerät .....	80,3	79,1	84,3	83,4	82,8	85,6	84,3	83,8
38	Waschmaschine .....	.	103,2	.	.	.	.	.	100,1
39	Wäschetrockner .....	61,6	61,6	66,9	56,0	66,2	63,7	64,6	59,9
40	Sportgerät (Hometrainer) .....	32,1	34,3	37,6	38,3	39,8	42,9	44,0	41,4

1) Stand: 1.1. des jeweiligen Jahres. 2008 fand keine LWR-Erhebung statt. — 2) Ehepaare und nichteheliche Lebensgemeinschaften einschließlich gleichgeschlechtlicher Lebenspartnerschaften. — 3) Ledige(s) Kind(er) unter 18 Jahren der Haupteinkommensbezieher/-innen oder der Ehe- bzw. Lebenspartner/-innen. — 4) Einschließlich Firmenwagen, die auch privat genutzt werden dürfen. Keine Ratenkäufe.

Laufende Wirtschaftsrechnungen

5 Ausstattung privater Haushalte<sup>1)</sup> mit ausgewählten Gebrauchsgütern nach dem Haushaltstyp  
 5.8 Paare<sup>2)</sup> mit 3 und mehr Kindern<sup>3)</sup>

Lfd. Nr.	Gegenstand der Nachweisung	2003	2004	2005	2006	2007	2009	2010	2011
1	Erfasste Haushalte (Anzahl) .....	101	114	191	179	161	153	138	138
2	Hochgerechnete Haushalte (1 000) .....	957	863	766	769	746	620	630	624
<b>Anteil der Haushalte in % (Ausstattungsgrad)</b>									
<b>Fahrzeuge</b>									
3	Personenkraftwagen .....	(96,0)	90,1	96,9	93,5	93,6	92,1	94,6	96,9
4	fabrikneu gekauft .....	(34,6)	(29,1)	(25,8)	(20,5)	(23,2)	(30,0)	(31,5)	(33,4)
5	gebraucht gekauft .....	(76,3)	(73,2)	77,3	73,9	73,7	67,8	(71,5)	74,0
6	geleast <sup>4)</sup> .....	/	/	/	/	/	/	/	/
7	Kraftrad (auch Mofa und Roller) .....	/	/	(20,1)	(19,5)	/	(19,3)	(21,0)	(20,2)
8	Fahrrad .....	(98,6)	98,8	97,8	98,1	97,7	93,8	94,9	99,6
<b>Unterhaltungselektronik</b>									
9	Fernseher .....	.	92,6	.	91,6	95,4	92,9	91,2	93,8
10	dar. Flachbildfernseher .....	.	.	.	/	/	(23,2)	(36,5)	(44,9)
11	Satellitenempfangsgerät .....	(47,0)	(50,0)	62,7	59,9	(60,1)	(54,9)	(60,0)	(67,4)
12	Kabelanschluss .....	(41,7)	(33,1)	(32,9)	(36,2)	(34,5)	(30,3)	(24,1)	(19,4)
13	DVB-T-Gerät .....	.	.	.	.	/	(24,3)	(19,8)	(24,9)
14	Pay-TV-Decoder .....	.	.	.	.	/	/	/	/
15	DVD-Player/-Recorder .....	(45,6)	(51,3)	77,1	86,9	91,9	93,0	91,5	88,5
16	Videokamera (Camcorder) .....	(42,5)	(35,6)	(33,0)	(34,3)	(38,4)	(43,9)	(38,0)	(43,0)
17	analog .....	(32,5)	(27,8)	(23,4)	(18,6)	(21,5)	(24,4)	(19,5)	(19,4)
18	digital .....	/	/	(12,0)	(16,1)	(19,3)	(23,6)	(22,2)	(26,6)
19	Fotoapparat .....	.	89,3	.	97,3	96,1	97,6	100,0	100,0
20	analog .....	.	85,6	89,7	86,4	74,3	68,6	(57,4)	(48,8)
21	digital .....	.	(33,5)	56,1	65,0	78,6	88,8	98,1	99,3
22	MP3-Player .....	.	.	(28,7)	50,3	63,9	77,6	(75,1)	74,1
23	CD-Player/-Recorder .....	(88,7)	89,4	92,2	93,2	95,7	96,1	93,7	90,3
24	Spielkonsole .....	.	.	.	(37,5)	(47,9)	(56,6)	(64,7)	(67,5)
<b>Informations- und Kommunikationstechnik</b>									
25	Personalcomputer (PC) .....	(93,8)	92,0	93,5	95,8	96,7	97,5	97,0	99,3
26	PC stationär .....	(92,8)	89,5	92,2	91,6	95,2	91,2	84,8	81,6
27	PC mobil (Notebook, Laptop, Netbook) ....	/	/	(20,6)	(23,3)	(29,3)	(50,5)	(61,3)	(69,6)
28	Internetzugang, -anschluss .....	(62,1)	(77,0)	83,5	84,3	89,9	93,9	94,3	95,0
29	Telefon .....	.	99,7	100,0	100,0	100,0	100,0	100,0	99,4
30	Festnetztelefon .....	.	92,3	94,8	93,6	93,7	94,0	93,9	96,5
31	Mobiltelefon (Handy, Autotelefon) .....	86,2	(89,8)	92,6	92,1	96,5	98,8	98,0	97,9
32	Telefaxgerät stationär .....	(28,3)	(28,3)	(24,1)	(31,1)	(25,8)	(31,5)	(34,7)	(31,3)
33	Navigationsgerät .....	.	.	/	(9,9)	(18,0)	(32,0)	(41,7)	(53,0)
<b>Haushalts- und sonstige Geräte</b>									
34	Kühlschrank, Kühl- und Gefrierkombination	.	.	100,0	99,0	99,9	99,7	96,9	100,0
35	Gefrierschrank, Gefriertruhe .....	(96,8)	91,5	91,6	87,9	93,5	76,1	(71,4)	81,1
36	Geschirrspülmaschine .....	(90,5)	87,3	91,5	92,4	94,4	95,4	95,5	95,9
37	Mikrowellengerät .....	(78,3)	(75,1)	83,1	80,2	88,5	79,3	80,8	78,1
38	Waschmaschine .....	.	96,5	.	.	.	.	.	100,0
39	Wäschetrockner .....	(67,4)	(71,3)	70,0	(52,9)	66,4	72,6	(69,0)	72,6
40	Sportgerät (Hometrainer) .....	(29,5)	(31,9)	(28,4)	(32,0)	(34,7)	(33,3)	(35,4)	(26,3)

1) Stand: 1.1. des jeweiligen Jahres. 2008 fand keine LWR-Erhebung statt. — 2) Ehepaare und nichteheliche Lebensgemeinschaften einschließlich gleichgeschlechtlicher Lebenspartnerschaften. — 3) Ledige(s) Kind(er) unter 18 Jahren der Haupteinkommensbezieher/-innen oder der Ehe- bzw. Lebenspartner/-innen. — 4) Einschließlich Firmenwagen, die auch privat genutzt werden dürfen. Keine Ratenkäufe.



Laufende Wirtschaftsrechnungen

**5 Ausstattung privater Haushalte<sup>1)</sup> mit ausgewählten Gebrauchsgütern nach dem Haushaltstyp**  
**5.8 Paare<sup>2)</sup> mit 3 und mehr Kindern<sup>3)</sup>**

Lfd. Nr.	Gegenstand der Nachweisung	2003	2004	2005	2006	2007	2009	2010	2011
1	Erfasste Haushalte (Anzahl) .....	101	114	191	179	161	153	138	138
2	Hochgerechnete Haushalte (1 000) .....	957	863	766	769	746	620	630	624

**Anzahl der Güter je 100 Haushalte (Ausstattungsbestand)**

<b>Fahrzeuge</b>									
3	Personenkraftwagen .....	(139,4)	136,6	140,5	130,8	137,5	139,6	136,8	147,0
4	fabrikneu gekauft .....	(37,9)	(31,8)	(28,0)	(23,2)	(27,0)	(34,5)	(34,4)	(36,9)
5	gebraucht gekauft .....	(99,7)	(98,2)	106,1	98,6	101,6	93,9	(95,1)	99,8
6	geleast <sup>4)</sup> .....	/	/	/	/	/	/	/	/
7	Kraftrad (auch Mofa und Roller) .....	/	/	(24,9)	(22,3)	/	(24,8)	(29,0)	(31,1)
8	Fahrrad .....	(480,2)	493,8	475,8	485,7	479,1	493,2	506,4	487,6
<b>Unterhaltungselektronik</b>									
9	Fernseher .....	.	167,6	.	171,3	199,1	168,8	170,6	175,2
10	dar. Flachbildfernseher .....	.	.	.	/	/	(27,0)	(45,2)	(62,1)
11	Satellitenempfangsgerät .....	(52,7)	(56,3)	66,4	67,7	(88,4)	(75,5)	(85,1)	(99,6)
12	Kabelanschluss .....	(41,7)	(33,3)	(34,3)	(37,0)	(34,5)	(31,9)	(24,1)	(19,4)
13	DVB-T-Gerät .....	.	.	.	.	/	(34,2)	(24,3)	(30,9)
14	Pay-TV-Decoder .....	.	.	.	.	/	/	/	/
15	DVD-Player/-Recorder .....	(52,7)	(68,0)	111,0	121,2	145,0	182,4	131,0	126,9
16	Videokamera (Camcorder) .....	(49,3)	(37,5)	(37,3)	(35,4)	(43,1)	(51,3)	(42,4)	(47,1)
17	analog .....	(33,2)	(27,8)	(23,4)	(18,6)	(22,4)	(27,7)	(19,5)	(19,4)
18	digital .....	/	/	(13,9)	(16,8)	(20,7)	(23,6)	(22,9)	(27,7)
19	Fotoapparat .....	.	180,4	.	199,7	225,0	253,7	258,2	246,5
20	analog .....	.	145,8	132,3	116,0	115,0	103,0	(82,9)	(66,0)
21	digital .....	.	(34,6)	67,3	83,6	110,0	150,7	175,3	180,5
22	MP3-Player .....	.	.	(40,7)	78,3	116,2	174,4	(165,2)	170,3
23	CD-Player/-Recorder .....	(229,4)	207,2	237,6	264,4	325,2	334,6	298,5	270,1
24	Spielkonsole .....	.	.	.	(50,8)	(84,3)	(120,5)	(148,1)	(154,1)
<b>Informations- und Kommunikationstechnik</b>									
25	Personalcomputer (PC) .....	(147,7)	163,6	187,5	193,1	205,1	222,4	223,2	228,8
26	PC stationär .....	(134,9)	145,8	161,4	166,5	173,3	157,1	136,5	117,9
27	PC mobil (Notebook, Laptop, Netbook) ....	/	/	(26,1)	(26,6)	(31,9)	(65,3)	(86,7)	(110,9)
28	Internetzugang, -anschluss .....	(63,7)	(78,0)	90,3	88,5	98,5	108,5	106,1	119,1
29	Telefon .....	.	303,8	339,8	365,3	404,7	416,3	431,1	440,7
30	Festnetztelefon .....	.	117,0	124,9	146,1	147,4	139,2	134,0	145,9
31	Mobiltelefon (Handy, Autotelefon) .....	(178,4)	(186,8)	214,9	219,3	257,3	277,1	297,1	294,8
32	Telefaxgerät stationär .....	(28,3)	(28,3)	(24,1)	(31,4)	(25,8)	(31,5)	(40,2)	(31,3)
33	Navigationsgerät .....	.	.	/	(10,5)	(18,4)	(34,5)	(45,6)	(59,3)
<b>Haushalts- und sonstige Geräte</b>									
34	Kühlschrank, Kühl- und Gefrierkombination	.	.	130,5	127,0	137,1	139,0	129,7	127,8
35	Gefrierschrank, Gefriertruhe .....	(122,5)	118,6	110,9	105,9	110,6	86,9	(77,8)	95,1
36	Geschirrspülmaschine .....	(90,5)	87,3	92,9	93,4	94,8	96,0	95,5	95,9
37	Mikrowellengerät .....	(78,3)	(76,9)	85,6	81,6	90,4	82,0	82,2	80,4
38	Waschmaschine .....	.	100,5	.	.	.	.	.	106,5
39	Wäschetrockner .....	(67,9)	(71,3)	70,9	(52,9)	66,4	72,6	(69,0)	72,6
40	Sportgerät (Hometrainer) .....	(32,9)	(37,9)	(35,4)	(39,1)	(45,9)	(41,7)	(40,2)	(29,8)

1) Stand: 1.1. des jeweiligen Jahres. 2008 fand keine LWR-Erhebung statt. — 2) Ehepaare und nichteheliche Lebensgemeinschaften einschließlich gleichgeschlechtlicher Lebenspartnerschaften. — 3) Ledige(s) Kind(er) unter 18 Jahren der Haupteinkommensbezieher/-innen oder der Ehe- bzw. Lebenspartner/-innen. — 4) Einschließlich Firmenwagen, die auch privat genutzt werden dürfen. Keine Ratenkäufe.

Laufende Wirtschaftsrechnungen

5 Ausstattung privater Haushalte<sup>1)</sup> mit ausgewählten Gebrauchsgütern nach dem Haushaltstyp

5.9 Sonstige Haushalte<sup>2)</sup>

Lfd. Nr.	Gegenstand der Nachweisung	2003	2004	2005	2006	2007	2009	2010	2011
1	Erfasste Haushalte (Anzahl) .....	1 285	1 286	1 713	1 566	1 555	1 692	1 536	1 421
2	Hochgerechnete Haushalte (1 000) .....	4 742	5 182	5 283	5 355	5 443	5 221	5 168	5 286
<b>Anteil der Haushalte in % (Ausstattungsgrad)</b>									
<b>Fahrzeuge</b>									
3	Personenkraftwagen .....	90,7	91,0	91,0	90,2	90,7	90,0	91,1	91,7
4	fabrikneu gekauft .....	41,9	41,1	40,8	39,9	39,8	37,1	41,6	40,4
5	gebraucht gekauft .....	67,3	67,9	70,0	69,4	69,1	69,6	66,3	68,0
6	geleast <sup>3)</sup> .....	(4,1)	(3,6)	(3,8)	(4,1)	(3,8)	7,3	6,9	(6,0)
7	Kraftrad (auch Mofa und Roller) .....	19,1	18,4	19,1	20,3	22,0	20,9	21,5	22,6
8	Fahrrad .....	91,2	94,2	92,0	94,3	92,6	91,1	90,2	92,5
<b>Unterhaltungselektronik</b>									
9	Fernseher .....	.	98,3	.	98,1	99,0	98,7	99,0	99,2
10	dar. Flachbildfernseher .....	.	.	.	6,4	12,7	34,3	48,2	60,4
11	Satellitenempfangsgerät .....	47,6	44,9	48,5	46,1	48,7	51,6	52,6	55,8
12	Kabelanschluss .....	46,6	52,7	49,2	51,6	46,2	43,6	41,7	39,7
13	DVB-T-Gerät .....	.	.	.	.	13,9	22,7	24,1	26,8
14	Pay-TV-Decoder .....	.	.	.	.	5,4	7,4	6,5	7,1
15	DVD-Player/-Recorder .....	46,2	58,7	75,8	84,5	84,9	87,4	87,7	86,2
16	Videokamera (Camcorder) .....	36,4	30,5	27,2	29,4	29,3	29,3	28,8	31,1
17	analog .....	26,1	24,6	20,3	21,4	20,0	16,5	16,3	17,6
18	digital .....	17,3	8,9	8,6	11,1	11,8	15,5	16,2	18,0
19	Fotoapparat .....	.	90,9	.	95,2	95,2	95,6	95,6	97,0
20	analog .....	.	86,9	84,5	82,1	78,0	64,5	60,2	56,5
21	digital .....	.	33,0	51,5	65,4	71,3	86,2	88,0	90,3
22	MP3-Player .....	.	.	33,9	52,5	62,7	75,3	76,2	77,7
23	CD-Player/-Recorder .....	69,5	79,6	78,9	88,2	89,5	90,9	88,0	88,3
24	Spielkonsole .....	.	.	.	32,1	32,7	43,3	46,2	51,7
<b>Informations- und Kommunikationstechnik</b>									
25	Personalcomputer (PC) .....	86,1	88,6	91,9	95,2	94,8	96,0	96,6	97,2
26	PC stationär .....	84,8	86,1	88,9	91,3	90,3	89,1	87,1	85,8
27	PC mobil (Notebook, Laptop, Netbook) ....	15,7	20,9	27,7	36,5	43,4	61,8	69,2	78,3
28	Internetzugang, -anschluss .....	66,2	71,2	76,7	83,0	83,2	88,5	92,4	94,5
29	Telefon .....	.	98,5	99,5	99,8	99,9	99,6	99,7	99,8
30	Festnetztelefon .....	.	96,3	98,0	97,1	98,2	95,1	95,7	96,7
31	Mobiltelefon (Handy, Autotelefon) .....	84,9	88,2	92,6	95,5	95,5	96,3	96,8	97,7
32	Telefaxgerät stationär .....	22,5	22,2	22,1	22,8	23,5	24,1	25,4	23,1
33	Navigationsgerät .....	.	.	6,1	11,2	16,4	37,8	47,1	56,5
<b>Haushalts- und sonstige Geräte</b>									
34	Kühlschrank, Kühl- und Gefrierkombination	.	.	99,3	99,2	99,9	99,3	98,6	99,4
35	Gefrierschrank, Gefriertruhe .....	92,2	84,8	86,7	86,2	86,5	71,8	72,0	74,2
36	Geschirrspülmaschine .....	71,1	73,8	75,6	77,4	78,9	81,6	83,8	85,4
37	Mikrowellengerät .....	71,5	75,8	80,0	81,3	80,5	82,7	84,0	82,6
38	Waschmaschine .....	.	99,1	.	.	.	.	.	99,1
39	Wäschetrockner .....	45,1	46,7	52,7	44,5	53,7	54,8	55,6	56,3
40	Sportgerät (Hometrainer) .....	34,7	37,0	37,7	37,4	36,7	42,1	42,3	43,5

1) Stand: 1.1. des jeweiligen Jahres. 2008 fand keine LWR-Erhebung statt. — 2) U. a. Haushalte mit Kind(ern) über 18 Jahren, Mehrgenerationenhaushalte, Wohngemeinschaften usw. — 3) Einschließlich Firmenwagen, die auch privat genutzt werden dürfen. Keine Ratenkäufe.

Laufende Wirtschaftsrechnungen

**5 Ausstattung privater Haushalte<sup>1)</sup> mit ausgewählten Gebrauchsgütern nach dem Haushaltstyp**  
**5.9 Sonstige Haushalte<sup>2)</sup>**

Lfd. Nr.	Gegenstand der Nachweisung	2003	2004	2005	2006	2007	2009	2010	2011
1	Erfasste Haushalte (Anzahl) .....	1 285	1 286	1 713	1 566	1 555	1 692	1 536	1 421
2	Hochgerechnete Haushalte (1 000) .....	4 742	5 182	5 283	5 355	5 543	5 221	5 168	5 286
<b>Anzahl der Güter je 100 Haushalte (Ausstattungsbestand)</b>									
<b>Fahrzeuge</b>									
3	Personenkraftwagen .....	156,9	157,4	162,7	161,1	160,3	157,4	162,1	163,5
4	fabrikneu gekauft .....	51,5	51,8	49,7	50,9	50,5	46,9	54,4	51,9
5	gebraucht gekauft .....	100,5	101,4	108,5	105,9	105,3	101,7	99,9	104,8
6	geleast <sup>3)</sup> .....	(4,9)	(4,2)	(4,5)	(4,3)	(4,5)	8,8	7,8	(6,8)
7	Kraftrad (auch Mofa und Roller) .....	24,6	22,7	23,0	25,2	26,3	27,9	28,2	30,1
8	Fahrrad .....	268,0	275,8	277,3	287,3	287,8	288,6	283,2	289,9
<b>Unterhaltungselektronik</b>									
9	Fernseher .....	.	210,0	.	216,1	218,7	226,7	230,4	228,7
10	dar. Flachbildfernseher .....	.	.	.	7,5	14,4	43,5	65,6	92,7
11	Satellitenempfangsgerät .....	53,6	49,6	55,3	51,2	76,7	89,3	93,5	98,8
12	Kabelanschluss .....	48,8	56,4	52,3	53,9	46,2	46,4	44,5	41,3
13	DVB-T-Gerät .....	.	.	.	.	18,5	30,2	34,4	37,2
14	Pay-TV-Decoder .....	.	.	.	.	6,0	8,3	7,5	8,0
15	DVD-Player/-Recorder .....	61,4	95,1	111,6	129,3	136,9	182,5	145,9	138,9
16	Videokamera (Camcorder) .....	45,6	34,7	29,5	33,2	32,6	33,1	34,3	37,0
17	analog .....	27,2	25,1	20,6	21,6	20,3	17,0	16,9	18,1
18	digital .....	18,4	9,6	8,9	11,5	12,3	16,1	17,4	18,9
19	Fotoapparat .....	.	184,3	.	212,4	218,9	231,4	232,1	234,9
20	analog .....	.	147,2	141,6	126,5	117,7	90,3	84,7	77,9
21	digital .....	.	37,1	62,9	85,9	101,2	141,1	147,4	157,1
22	MP3-Player .....	.	.	44,7	80,3	100,3	141,1	144,6	148,6
23	CD-Player/-Recorder .....	115,3	159,7	152,8	185,3	196,3	236,7	187,8	184,3
24	Spielkonsole .....	.	.	.	42,5	46,5	73,2	82,0	94,3
<b>Informations- und Kommunikationstechnik</b>									
25	Personalcomputer (PC) .....	146,1	157,4	169,1	187,9	198,5	231,7	250,9	262,7
26	PC stationär .....	128,3	133,0	136,1	144,2	144,7	144,2	139,9	136,3
27	PC mobil (Notebook, Laptop, Netbook) ....	17,7	24,4	33,0	43,7	53,8	87,5	111,0	126,4
28	Internetzugang, -anschluss .....	72,0	79,7	85,4	90,8	91,9	101,2	106,9	114,0
29	Telefon .....	.	325,3	368,6	398,9	408,2	421,9	416,0	429,2
30	Festnetztelefon .....	.	122,9	137,9	154,6	161,3	145,1	138,5	141,1
31	Mobiltelefon (Handy, Autotelefon) .....	189,0	202,4	230,7	244,3	246,8	276,8	277,4	288,1
32	Telefaxgerät stationär .....	23,2	22,7	22,4	22,9	23,5	24,2	29,2	23,9
33	Navigationsgerät .....	.	.	6,3	11,8	18,0	45,0	58,2	69,8
<b>Haushalts- und sonstige Geräte</b>									
34	Kühlschrank, Kühl- und Gefrierkombination	.	.	130,3	132,0	135,2	142,0	142,2	140,3
35	Gefrierschrank, Gefriertruhe .....	120,1	106,3	107,1	106,2	107,3	83,9	86,7	87,3
36	Geschirrspülmaschine .....	72,6	75,7	77,6	79,8	81,3	84,2	87,1	88,4
37	Mikrowellengerät .....	74,9	79,6	85,0	86,7	85,0	88,2	92,1	89,1
38	Waschmaschine .....	.	102,5	.	.	.	.	.	105,1
39	Wäschetrockner .....	45,7	47,1	53,1	5,0	54,0	55,5	56,4	57,0
40	Sportgerät (Hometrainer) .....	38,9	41,4	43,5	44,8	43,6	53,3	54,3	56,3

1) Stand: 1.1. des jeweiligen Jahres. 2008 fand keine LWR-Erhebung statt. — 2) U. a. Haushalte mit Kind(ern) über 18 Jahren, Mehrgenerationenhaushalte, Wohngemeinschaften usw. — 3) Einschließlich Firmenwagen, die auch privat genutzt werden dürfen. Keine Ratenkäufe.