

## Preise

### Verbraucherpreisindizes für Deutschland - Monatsbericht -



## August 2011

Erscheinungsfolge: monatlich  
Erschienen am 09.09.2011  
Artikelnummer: 2170700111084

Weitere Informationen zur Thematik dieser Publikation unter:  
Telefon: +49 (0) 611 / 75 47 77; Fax: +49 (0) 611 / 75 36 22  
[www.destatis.de/kontakt/](http://www.destatis.de/kontakt/)

© Statistisches Bundesamt, Wiesbaden 2011

Vervielfältigung und Verbreitung, auch auszugsweise, mit Quellenangabe gestattet.

# Inhalt

|   | Seite |
|---|-------|
| <b>Textteil</b>   |       |
| Erläuterungen .....   | 5     |
| <b>Tabelleenteil</b>  |       |
| <b>Teil I Deutschland</b>   |       |
| Schaubild .....   | 11    |
| 1 Verbraucherpreisindex   |       |
| 1.1 Gliederung nach dem Verwendungszweck  |       |
| Nahrungsmittel und alkoholfreie Getränke .....  | 12    |
| Alkoholische Getränke, Tabakwaren .....   | 16    |
| Bekleidung und Schuhe .....   | 18    |
| Wohnung, Wasser, Strom, Gas und andere Brennstoffe .....  | 20    |
| Einrichtungsgegenstände (Möbel), Apparate, Geräte und Ausrüstungen für den Haushalt<br>sowie deren Instandhaltung ..... | 24    |
| Gesundheitspflege .....   | 28    |
| Verkehr .....   | 32    |
| Nachrichtenübermittlung .....   | 36    |
| Freizeit, Unterhaltung und Kultur .....   | 38    |
| Bildungswesen .....   | 46    |
| Beherbergungs- und Gaststättendienstleistungen .....  | 46    |
| Andere Waren und Dienstleistungen .....   | 48    |
| 1.2 Sondergliederungen  |       |
| Saisonwaren .....   | 52    |
| Administrierte Preise .....   | 54    |
| Heizöl und Kraftstoffe, Energie .....   | 56    |
| Gliederung nach der Dauerhaftigkeit der Waren und Dienstleistungen .....  | 58    |
| Wohnungsmiete .....   | 60    |
| Kraftfahrzeuganschaffung und -unterhaltung (Kraftfahrerpreisindex) .....  | 62    |
| Waren und Dienstleistungen der Gesundheitspflege .....  | 66    |
| Dienstleistungen sozialer Einrichtungen .....   | 70    |
| 2 Index der Einzelhandelspreise   |       |
| 2.1 Index der Einzelhandelspreise einschließlich und ohne Mehrwertsteuer .....  | 72    |
| 2.2 Gliederung nach Wirtschaftszweigen .....  | 74    |
| 3 Verbraucherpreisindex und Indizes der Einzelhandelspreise .....   | 78    |
| <b>Teil II Deutschland nach Ländern</b>   |       |
| Schaubild .....   | 87    |
| 4 Verbraucherpreisindizes .....   | 88    |
| <b>Teil III Verbraucherpreisindizes in den Mitgliedstaaten der Europäischen Union</b>                                   |       |
| Schaubild .....   | 95    |
| 5 Harmonisierte Verbraucherpreise   |       |
| 5.1 Verbraucherpreise in der Eurozone .....   | 96    |
| 5.2 Verbraucherpreise in den übrigen Staaten der Europäischen Union .....   | 100   |

## Gebietsstand

Die Angaben für **Deutschland** in Teil I beziehen sich auf die Bundesrepublik Deutschland nach dem Gebietsstand seit dem 3.10.1990.

Ergebnisse der Länder werden in den „Statistischen Berichten“ der Statistischen Ämter der Länder unter der Kennziffer M I 2 veröffentlicht.

## Abkürzungen

|        |   |   |            |   |  |
|--------|---|---|------------|---|--|
| a.n.g. | = | anderweitig nicht genannt                           | COICOP     | = | Classification of Individual Consumption by Purpose  |
| WZ     | = | Klassifikation der Wirtschaftszweige (Ausgabe 2008) | COICOP-VPI | = | Abgrenzung nach der COICOP in der für den Verbraucherpreisindex (VPI) geltenden Fassung 6/98 |
| JD     | = | Jahresdurchschnitt                                  |            |   |  |
| T. a.  | = | Teile aus   |            |   |  |

## Zeichenerklärung

|   |   |  |   |   |  |
|---|---|--|---|---|--|
| • | = | Zahlenwert unbekannt oder geheim zu halten   | - | = | nichts vorhanden   |
|   | = | grundsätzliche Änderung innerhalb einer Reihe, die den zeitlichen Vergleich beeinträchtigt | 0 | = | weniger als die Hälfte von 1 in der letzten Stelle, jedoch mehr als nichts |
| r | = | berichtigte Zahl   | p | = | vorläufige Zahl  |

## Systematische Abgrenzung

|  |   |  |
|--|---|--|
| Saisonabhängige Nahrungsmittel             | = | Saisonwaren nach COICOP-VPI, abgegrenzt nach den Einzelpositionen, d.h. nur frisches Obst und Gemüse |
| Saisonabhängige Waren                      | = | Saisonabhängige Nahrungsmittel, Blumen, Kohle und leichtes Heizöl                                    |
| Saisonabhängige Waren und Dienstleistungen | = | Saisonabhängige Nahrungsmittel sowie Pauschalreisen und Ferienwohnungen                              |
| Haushaltsenergie                           | = | Strom, Gas und andere Brennstoffe (COICOP 045)   |
| Energie                                    | = | Haushaltsenergie und Kraftstoffe   |

Bei Energie (ohne Schmierstoffe) sowie saisonabhängigen Nahrungsmitteln weicht die Abgrenzung von der europäischen Definition ab. Auf europäischer Ebene erfolgt die Abgrenzung über den 4-Steller, national hat man sich für die Abgrenzung über die Einzelpositionen entschieden.

## Erläuterungen

1 Der Verbraucherpreisindex (VPI) und der Index der Einzelhandelspreise (EHPI) messen die Preisentwicklung auf der Stufe des Privaten Verbrauchs bzw. auf der Stufe des Einzelhandelsverkaufs. Die Bezugsgröße dieser Indizes ist die Summe der Verbrauchsausgaben der privaten Haushalte bzw. die Summe der Umsätze im Einzelhandel im Basisjahr, wie sie durch die Einkommens- und Verbrauchsstichprobe, die Statistik der Laufenden Wirtschaftsrechnungen bzw. durch die Statistik der Umsätze im Einzelhandel nachgewiesen wird. Die Indizes werden als gewogener Durchschnitt aus den Preisveränderungszahlen (Durchschnittsmesszahlen) für eine repräsentative Auswahl der von den privaten Haushalten gekauften Waren und Dienstleistungen gebildet. Als Gewichtunggrundlage dienen die Ausgaben der privaten Haushalte bzw. die Umsatzzahlen für diejenigen Güter im Basisjahr, für die Einzelpreisreihen als repräsentativ angesehen werden. Die Liste dieser Güter mit den jeweiligen Gewichten wird in der Öffentlichkeit oft auch einfach als der „Warenkorb“ bezeichnet.

2 Die Preisreihen werden in der Form von Messzahlen auf der Grundlage des Preisstandes im Basisjahr (= 100) dargestellt. Sie beruhen in der Regel auf den Ergebnissen monatlicher Preiserhebungen bei einer repräsentativen Auswahl von Unternehmen des Einzelhandels, des Handwerks, des Beherbergungs- und Gaststättengewerbes, der öffentlichen Versorgung bzw. von Dienstleistungsunternehmen, freien Berufen, Inhabern von Mietwohnungen (z. T. auch Vermietern) u.a.. Die Preise werden zwischen dem 1. und 20. eines Monats, hauptsächlich aber um die Monatsmitte erhoben. Damit die monatlichen Werte einer Preisreihe nur „reine“ Preisveränderungen zum Ausdruck bringen, müssen alle Faktoren, die für die Höhe des Preises maßgeblich sind, die sogenannten preisbestimmenden Merkmale, konstant gehalten werden. Dies gilt nicht nur für die Mengeneinheit der beobachteten Ware bzw. Leistung und deren qualitative Beschaffenheit, sondern auch für die verschiedenen Handels-, Liefer- und Zahlungsbedingungen. Ändert sich eines dieser Merkmale, so kann die Differenz zwischen dem neuen und dem zuletzt gemeldeten Preis eine unechte Preisveränderung enthalten, die eliminiert werden muss (Qualitätsbereinigung).

Die monatlich ermittelten Preise sind im allgemeinen effektive Endverbraucherpreise (keine Listenpreise) einschließlich Mehrwertsteuer sowie einschließlich

Verbrauchssteuern (z. B. Mineralölsteuer, Tabaksteuer) und anderer gesetzlicher Abgaben (z. B. Bevorratungsbeitrag bei Mineralölzeugnissen). Gegenwärtig erheben rund 600 Preiserheber im Auftrag der Statistischen Landesämter und des Statistischen Bundesamtes (Destatis) in 188 Berichtsgemeinden über 300 000 Einzelpreise für insgesamt etwa 700 Güter und Dienstleistungen. Für die Berechnung der Verbraucherpreisindizes werden also entsprechend viele Durchschnittsmesszahlen gebildet. Die Berichtsgemeinden sind regional über das gesamte Bundesgebiet verteilt. Großstädte werden ebenso abgedeckt wie mittlere und kleine Gemeinden. Die Berichtsstellen in den Gemeinden werden so ausgewählt, dass einerseits Geschäfts- und Wohnviertel, andererseits die verschiedenen Handels- und Betriebsformen des Einzelhandels (Fachgeschäfte, Fachmärkte, Warenhäuser, Supermärkte, Discounter etc.) in angemessener Weise repräsentiert werden.

3 Die Verbraucherpreisindizes werden nach der Laspeyres-Formel berechnet. Das bedeutet, dass die aus dem gegenwärtigen Basisjahr stammenden Wägungszahlen bis zur Umstellung der Indizes auf ein neueres Basisjahr unverändert bleiben.

Turnusmäßig (üblicherweise alle 5 Jahre) findet eine Überarbeitung des Verbraucherpreisindex statt, d.h. es werden der Indexberechnung aktuellere Verbrauchsgewohnheiten der privaten Haushalte zugrunde gelegt. Dieser Termin wird auch für die systematische Überarbeitung des Erhebungskataloges und für methodische Änderungen genutzt. Die Indizes werden jeweils ab Januar des neuen Basisjahres neu berechnet und ersetzen die bis zu diesem Zeitpunkt veröffentlichten Ergebnisse für diesen Zeitraum. Weiter zurückliegende Ergebnisse werden nicht neu berechnet, sondern nur formal auf das neue Preisbasisjahr umgerechnet.

4 Der wichtigste Verbraucherpreisindex ist der **Verbraucherpreisindex für Deutschland**. Bis zum Jahr 2002 wurde er unter dem Namen „Preisindex für die Lebenshaltung aller privaten Haushalte in Deutschland“ veröffentlicht. Inhaltliche Änderungen waren mit dieser Umbenennung nicht verbunden.

Zusätzlich werden für Deutschland

- der Index der Einzelhandelspreise und
- der Harmonisierte Verbraucherpreisindex

berechnet.

Verbraucherpreisindizes für spezielle Haushaltstypen sowie für die Gebietsstände „Früheres Bundesgebiet“ und „Neue Länder und Berlin-Ost“ werden nicht mehr ermittelt. Diese Einschränkung des Programms der amtlichen Statistik war überfällig, weil die speziellen Haushaltstypen die aktuellen Bevölkerungsstrukturen nicht mehr zutreffend abbildeten und sich die Ergebnisse im längerfristigen Vergleich kaum unterschieden.

Der Verbraucherpreisindex wird außer in der Darstellung für die Lebenshaltung insgesamt für eine große Zahl von Gütergruppen verschiedener Aggregationsstufen ermittelt und veröffentlicht. Zugrunde liegt die Classification of Individual Consumption by Purpose (COICOP), eine international harmonisierte Klassifikation. Die Ergebnisse ab 1991 werden entsprechend dieser Klassifikation dargestellt.

- 5 Zeitreihen für den Index der Einzelhandelspreise (EHPI) sind ab Januar 1991 verfügbar. Die Ergebnisse sind nach der international abgestimmten Klassifikation der Wirtschaftszweige (WZ) gegliedert. Die aktuellen Ergebnisse ab dem Jahr 2005 folgen der neuesten Fassung aus dem Jahr 2008 (WZ 2008). Die zusammengefassten Reihen für den Einzelhandel und den Kraftfahrzeughandel sowie die Reihe Einzelhandel mit Waren verschiedener Art in Verkaufsräumen (WZ-Nr. 47.1) sind von den aktuellen Umstellungen der Wirtschaftszweigsystematik kaum bzw. überhaupt nicht betroffen und können über den gesamten Zeitraum ab Januar 1991 direkt verglichen werden. Für die übrigen Reihen ist die Vergleichbarkeit über den Jahreswechsel 2004/2005 beeinträchtigt. Die Reihe Einzelhandel ohne Handel mit Kraftfahrzeugen (WZ-Nr. 47) enthält ab 2005 zum Beispiel Tankstellen, die zuvor dem Kraftfahrzeughandel zugeordnet waren. Erläuterungen zu den Klassifikationen der Wirtschaftszweige 2008 und 2003 sowie eine Liste der Umsetzungen im Detail sind über unsere Internetadresse [www.destatis.de](http://www.destatis.de) –Klassifikationen abrufbar.

Ab Januar 2005 wird zusätzlich zum EHPI (einschließlich Mehrwertsteuer) ein EHPI ohne Mehrwertsteuer berechnet. Dieser dient analytischen Zwecken und kann zum Beispiel für die Deflationierung der ebenfalls ohne Mehrwertsteuer ausgewiesenen Umsätze im Einzelhandel verwendet werden. Ausführlichere Erläuterungen zum EHPI enthält der Beitrag „Neuberechnung des Einzelhandelspreisindex auf Basis 2005“ in der Fachzeitschrift „Wirtschaft und Statistik“ Heft 5/2009.

- 6 Seit Mitte der neunziger Jahre wird ein Harmonisierter Verbraucherpreisindex (HVPI) für Deutschland berechnet. Der HVPI wurde entwickelt, um die Preisveränderungsraten international vergleichen und zu einer Gesamt-Inflationsrate für den europäischen Raum sowie der europäischen Währungsunion zusammenfassen zu können. Dieser Preisindex wird in den nächsten Jahren weiterentwickelt.

Ausführliche Erläuterungen zum HVPI enthält der Beitrag „Der harmonisierte Verbraucherpreisindex für Deutschland“ in der Fachzeitschrift „Wirtschaft und Statistik“, Heft 8/2008.

- 7 Die Berechnung der Indizes der administrierten Preise erfolgt aufgrund der Abgrenzung des Sachverständigenrates zur Begutachtung der gesamtwirtschaftlichen Entwicklung im Jahresgutachten 2007/2008, (Anhang IV, Tabelle E1). In diesem Teilindex „Administrierte Preise“ sind folgende Güter enthalten:

Direkt administrierte Preise:

- Personenbeförderung
- Rundfunk- und Fernsehgebühren
- Gebühren für den Besuch von kulturellen Einrichtungen, Sportanlagen, Bildungseinrichtungen
- Dienstleistungen im Zusammenhang mit der Wohnung
- Dienstleistungen im Zusammenhang mit dem Betrieb von Privatfahrzeugen
- Gebühren für andere Dienstleistungen

Teiladministrierte Preise:

- Versorgungstarife
- Nachrichtenübermittlung
- Mieten (netto) im öffentlich geförderten Wohnungsbau
- Beiträge zur Krankenversicherung
- Kosten der Gesundheitspflege
- Rechtsanwalts- und Notargebühren.

- 8 In der vorliegenden Fachserie 17 der Reihe 7 erscheint auch ein Revisionsbericht mit detaillierten Angaben für einen längeren Zeitraum. Ein monatlicher Eilbericht mit den wichtigsten Berechnungsergebnissen für den aktuellen Berichtsmonat sowie zusammenfassenden Tabellen mit den Monatsdaten für längstens zwei Jahre dient der kurzfristigen Unterrichtung. In dem umfangreicheren Monatsbericht werden neben detaillierten Daten für den aktuellen Berichtsmonat auch Tabellen mit Monatsdaten für maximal vier Jahre abgedruckt. Die Eilberichte erscheinen etwa zwei Wochen, die Monatsberichte etwa vier Wochen, nach Ablauf des Berichtsmonates und sind im Buchhandel oder direkt durch unseren Vertriebspartner:

IBRo Versandservice GmbH  
Bereich Statistisches Bundesamt  
Kastanienweg 1  
18184 Roggentin

destatis@ibro.de  
Telefon: +49 (0) 3 82 04 / 6 65 43  
Telefax: +49 (0) 3 82 04 / 6 69 19

zu beziehen.

Aktuelle Ergebnisse werden vom Statistischen Bundesamt auch über einen automatischen Anrufbeantworter und ein Abruffax bekannt gegeben.

Anrufbeantworter: +49 (0) 611 / 75 28 88  
Abruffax: +49 (0) 611 / 75 38 88

Weitere methodische Fragen zur Verbraucherpreisstatistik werden in Beiträgen der Fachzeitschrift „Wirtschaft und Statistik“ behandelt.

Über unsere Internetadresse [www.destatis.de](http://www.destatis.de) finden Sie unter Publikationen ausführliche Qualitätsberichte für die einzelnen Statistiken.

9. Nachstehend werden einige Erläuterungen zum Rechnen mit Indexzahlen gegeben.

#### Messung von Indexveränderungen in Punkten und in Prozent

Die Indexveränderung von einem Zeitpunkt zum anderen - berechnet als Veränderung in Prozent - kann als allgemeine Preisveränderungsrate aus der Sicht der Verbraucher interpretiert werden.

Formal ist auch eine Indexentwicklung nach Punkten als Differenz zwischen dem neuen und dem alten Indexstand berechenbar. Das Ergebnis ist inhaltlich nicht interpretierbar und unterscheidet sich je nach Wahl des Basisjahres.

Die Indexentwicklung in Prozent kann nach der Formel

$$\left( \frac{\text{neuer Indexstand}}{\text{alter Indexstand}} \cdot 100 \right) - 100$$

berechnet werden. Das Ergebnis ist von der Wahl des Basisjahres unabhängig, wenn man von geringfügigen Rundungsdifferenzen absieht.

Die zur Ermittlung einer **Prozentveränderung** notwendigen Indizes können direkt unseren Veröffentlichungen entnommen werden. Tabelle 3 enthält Indexwerte auf der jeweiligen aktuellen Basis ab 1991.

Um eine **Punkteveränderung** korrekt zu ermitteln, war es bisher erforderlich, die vom Statistischen Bundesamt auf der jeweiligen Originalbasis

ermittelten Indexwerte auf das entsprechende alte Basisjahr umzurechnen. Dies geschah mittels Umbasierungsfaktoren, die nicht mehr berechnet und veröffentlicht werden. Zur Umrechnung alter Wertsicherungsklauseln bzw. zur Unterstützung von Vertragsanpassungen, kann die komplette Berechnung, d.h. die Ermittlung der Schwellenwerte, entweder durch das Internetprogramm unter [www.destatis.de/wsk/](http://www.destatis.de/wsk/) oder mit Hilfe der schriftlichen Anleitung (anzufordern unter der Hotline +49 (0) 0611 / 75 47 77) erfolgen. Unsere Serviceleistungen im Zusammenhang mit Wertsicherungsklauseln sind im Detail unter Punkt 10 beschrieben.

Wir empfehlen daher dringend, in Zukunft auf eine Veränderung in Prozent abzustellen.

10. Verbraucherpreisindizes bzw. der Index der Einzelhandelspreise dienen häufig als Bezugsgrößen für Wertsicherungsklauseln in Miet-, Pacht-, Übergabe-, Pensions- und anderen Verträgen über laufende Zahlungen. Für Nutzer von Wertsicherungsklauseln, deren Verträgen weggefallene Indizes zu Grunde liegen, ist ein rechnerischer Übergang von diesen Preisindizes auf den Verbraucherpreisindex für Deutschland notwendig. Das Statistische Bundesamt hat Vorsorge getroffen, dass der Umstieg von den alten Indizes auf den neuen Index einfach und nutzerfreundlich vollzogen werden kann.

Hilfestellung erhalten Sie im Internet unter [www.destatis.de/wsk/](http://www.destatis.de/wsk/) durch ein interaktives Programm, das eine selbständige Berechnung von Schwellenwerten ermöglicht. Unter der Telefonnummer +49 (0) 0611 / 75 47 77 können Sie schriftliche Berechnungsanleitungen anfordern. Sollten Sie keinen Zugang zum Internet haben, bieten wir Ihnen als zusätzliche Serviceleistung - gegen Kostenerstattung in Höhe von 30,- € - an die Berechnung der Schwellenwerte aufgrund Ihrer Angaben für Sie durchzuführen.

Das Rechtsberatungsgesetz (RBERG) lässt eine über diese rechnerische Hilfeleistung hinausgehende bzw. juristische Beratung durch das Statistische Bundesamt nicht zu. Zum darüber hinaus gehenden Beratungsbedarf wird auf Rechtsanwälte und Notare sowie auf die Verbraucherzentralen verwiesen.

Die gesetzlichen Regelungen zu Wertsicherungsklauseln sind im Preisklauselgesetz (PrKG) vom 7. September 2007 (BGBl I, S. 2246, 2247) und im BGB, §557b zur „Indexmiete“ festgehalten. Mit dem neuen Preisklauselgesetz entfällt das bisher übliche behördliche Genehmigungsverfahren durch das Bundesamt für Wirtschaft und Ausfuhrkontrolle.

Das Statistische Bundesamt kann keine Empfehlungen aussprechen, welcher Index bestimmten Vertragsverhältnissen zugrunde zu legen ist, da es sich dabei nicht um ein statistisches Problem, sondern um eine Ermessensfrage zu einem privatrechtlichen Vertrag handelt, die von den Vertragsparteien selbst zu entscheiden ist.

Das Statistische Bundesamt muss sich bei Anfragen zu Verbraucherpreisindizes und deren Verwendung in Wertsicherungsklauseln auf allgemeine fachliche und methodische Beratungsleistungen beschränken.

#### **Tipps zum Abschluss neuer Wertsicherungsklauseln**

Wir empfehlen, neue Wertsicherungsklauseln auf Basis des

##### **⇒ Verbraucherpreisindex für Deutschland**

abzuschließen bzw. bestehende Klauseln mit langer Restlaufzeit entsprechend umzustellen.

Um die Probleme bei der Umstellung auf ein neues Basisjahr zu reduzieren, empfiehlt es sich darüber hinaus, auf eine

##### **⇒ Veränderung in Prozent**

– nicht in Punkten - abzustellen. In solchen Fällen spielt das Preisbasisjahr keine Rolle.

Verbraucherpreisindizes werden für

##### **⇒ Kalendermonate und Jahre**

berechnet, nicht aber für Stichtage. Eine Formulierung wie "der zum 1.1.2000 gültige Index" führt häufig zu auslegungsbedingten Rechtsstreitigkeiten und sollte daher unbedingt vermieden werden.

Seit Mitte der neunziger Jahre wird ein sogenannter Harmonisierter Verbraucherpreisindex für Deutschland berechnet. Dieser Preisindex wurde entwickelt, um die Preisveränderungsraten international, d.h. innerhalb der Europäischen Union, vergleichen und zu einer Gesamt-Inflationsrate zusammenfassen zu können. Dieser Preisindex wird in den nächsten Jahren noch weiterentwickelt. Primäre Zielsetzung für seine Ermittlung ist die Inflationsmessung. Als Kompensationsmaßstab für Verträge mit Wertsicherungsklauseln ist daher seine Verwendung nicht unmöglich, wird aber erschwert.

Alle hier gegebenen Informationen stellen geeignete Vorgehensweisen aus Sicht der Statistik dar.

**Teil I**

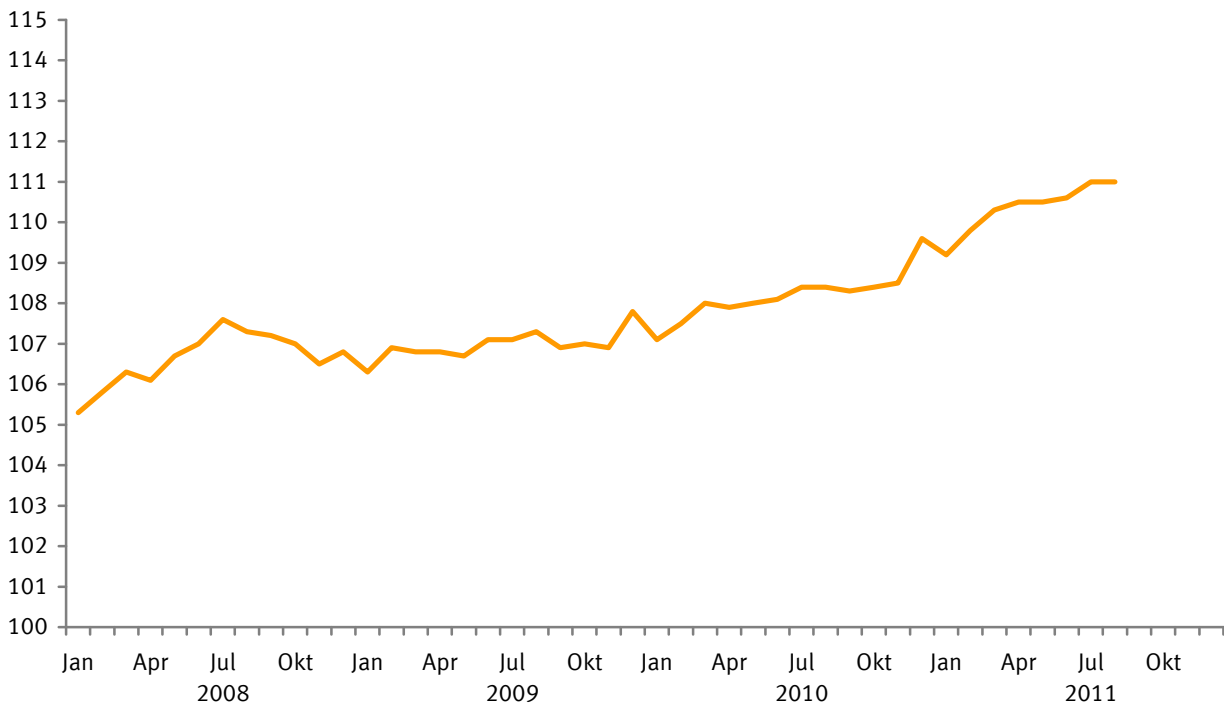
**Deutschland**



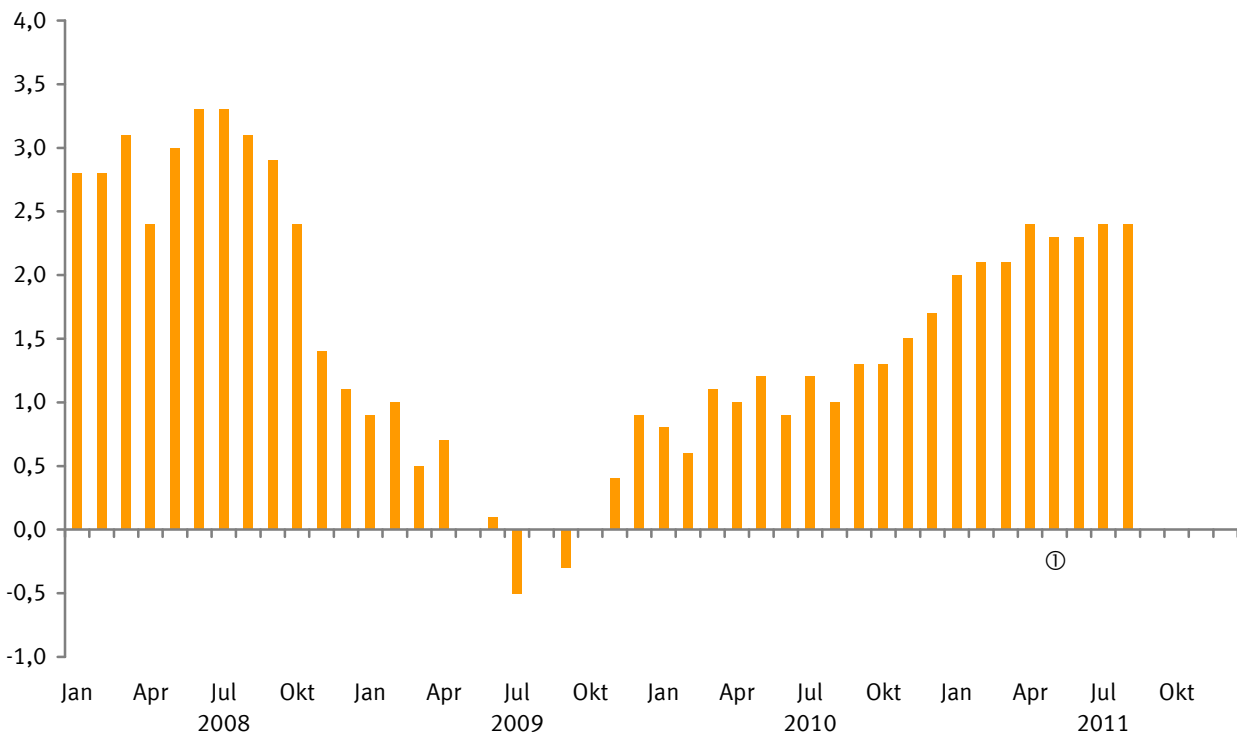


## Verbraucherpreisindex für Deutschland

2005 = 100



## Veränderung gegenüber dem Vorjahr in %



① Tabaksteuererhöhung

# 1 Verbraucherpreisindex für Deutschland

## 1.1 Gliederung nach dem Verwendungszweck \*)

| Jahr<br>Monat   | Gesamt-<br>index | Nahrungs-<br>mittel und<br>alkohol-<br>freie<br>Getränke | Nahrungs-<br>mittel | Brot und<br>Getreide-<br>erzeug-<br>nisse | Fleisch,<br>Fleisch-<br>waren | Fische,<br>Fisch-<br>waren | Molkerei-<br>produkte<br>und Eier | Speise-<br>fette und<br>-öle |
|-----------------|------------------|--|---------------------|---|-------------------------------|----------------------------|-----------------------------------|------------------------------|
| COICOP-VPI-Nr.  |                  | 01   | 011                 | 0111                                      | 0112                          | 0113                       | 0114                              | 0115                         |
| Gewichtung in % | 1000             | 103,55   | 89,99               | 16,44                                     | 21,54                         | 3,11                       | 14,44                             | 2,55                         |
| <b>2005=100</b> |                  |  |                     |   |                               |                            |                                   |                              |
| 2008 JD         | 106,6            | 112,3  | 112,7               | 112,0                                     | 106,5                         | 111,1                      | 120,7                             | 119,8                        |
| 2009 JD         | 107,0            | 110,9  | 111,2               | 112,8                                     | 108,8                         | 114,1                      | 111,9                             | 113,8                        |
| 2010 JD         | 108,2            | 112,5  | 113,0               | 112,5                                     | 109,2                         | 118,2                      | 112,4                             | 123,7                        |
| 2011 JD         |                  |  |                     |   |                               |                            |                                   |                              |
| 2008 Januar     | 105,3            | 111,6  | 112,1               | 109,5                                     | 104,3                         | 111,8                      | 122,5                             | 120,1                        |
| Februar         | 105,8            | 111,7  | 112,0               | 110,5                                     | 104,5                         | 111,0                      | 123,7                             | 120,1                        |
| März            | 106,3            | 112,3  | 112,6               | 111,3                                     | 105,0                         | 110,7                      | 124,1                             | 117,5                        |
| April           | 106,1            | 112,7  | 113,0               | 111,7                                     | 104,9                         | 110,9                      | 124,5                             | 118,3                        |
| Mai             | 106,7            | 112,7  | 113,0               | 111,8                                     | 105,4                         | 110,6                      | 119,6                             | 116,8                        |
| Juni            | 107,0            | 112,7  | 113,1               | 112,0                                     | 105,7                         | 110,0                      | 120,2                             | 117,5                        |
| Juli            | 107,6            | 112,9  | 113,4               | 112,3                                     | 106,0                         | 110,1                      | 120,4                             | 121,7                        |
| August          | 107,3            | 112,6  | 112,9               | 112,4                                     | 107,4                         | 111,2                      | 120,9                             | 123,5                        |
| September       | 107,2            | 112,3  | 112,6               | 112,7                                     | 108,1                         | 111,0                      | 120,9                             | 123,4                        |
| Oktober         | 107,0            | 112,5  | 112,8               | 113,1                                     | 108,8                         | 111,5                      | 120,8                             | 121,9                        |
| November        | 106,5            | 111,6  | 112,0               | 113,2                                     | 109,1                         | 111,9                      | 116,1                             | 118,9                        |
| Dezember        | 106,8            | 112,2  | 112,7               | 113,2                                     | 109,1                         | 112,4                      | 114,9                             | 117,7                        |
| 2009 Januar     | 106,3            | 112,7  | 113,3               | 113,2                                     | 109,0                         | 113,0                      | 114,5                             | 117,8                        |
| Februar         | 106,9            | 112,8  | 113,3               | 112,8                                     | 109,2                         | 112,1                      | 114,4                             | 114,1                        |
| März            | 106,8            | 112,3  | 112,8               | 112,7                                     | 108,9                         | 112,3                      | 114,2                             | 112,4                        |
| April           | 106,8            | 111,9  | 112,3               | 112,9                                     | 109,0                         | 113,1                      | 114,1                             | 111,1                        |
| Mai             | 106,7            | 111,3  | 111,7               | 113,0                                     | 108,9                         | 112,9                      | 111,7                             | 110,4                        |
| Juni            | 107,1            | 111,7  | 112,1               | 112,9                                     | 108,8                         | 113,8                      | 110,9                             | 110,3                        |
| Juli            | 107,1            | 110,5  | 110,7               | 112,9                                     | 108,7                         | 114,0                      | 110,6                             | 109,9                        |
| August          | 107,3            | 109,5  | 109,5               | 112,8                                     | 108,7                         | 115,1                      | 110,1                             | 110,0                        |
| September       | 106,9            | 109,1  | 109,2               | 112,9                                     | 108,9                         | 115,6                      | 109,9                             | 109,5                        |
| Oktober         | 107,0            | 109,0  | 109,0               | 112,8                                     | 108,7                         | 115,5                      | 109,5                             | 115,7                        |
| November        | 106,9            | 109,4  | 109,5               | 112,4                                     | 108,2                         | 115,3                      | 111,0                             | 121,5                        |
| Dezember        | 107,8            | 110,0  | 110,4               | 112,4                                     | 108,9                         | 116,3                      | 111,6                             | 122,4                        |
| 2010 Januar     | 107,1            | 111,3  | 111,7               | 112,2                                     | 108,7                         | 116,4                      | 111,4                             | 123,6                        |
| Februar         | 107,5            | 111,5  | 112,0               | 112,2                                     | 108,9                         | 117,0                      | 111,4                             | 118,1                        |
| März            | 108,0            | 112,4  | 113,1               | 112,3                                     | 108,6                         | 116,8                      | 111,4                             | 117,8                        |
| April           | 107,9            | 113,2  | 114,0               | 112,2                                     | 108,8                         | 117,9                      | 111,4                             | 117,4                        |
| Mai             | 108,0            | 112,5  | 113,2               | 112,3                                     | 109,2                         | 118,0                      | 111,8                             | 117,5                        |
| Juni            | 108,1            | 112,7  | 113,4               | 112,2                                     | 109,0                         | 117,9                      | 112,5                             | 126,7                        |
| Juli            | 108,4            | 112,9  | 113,6               | 112,3                                     | 109,5                         | 117,8                      | 112,6                             | 126,9                        |
| August          | 108,4            | 112,1  | 112,6               | 112,4                                     | 109,4                         | 118,8                      | 112,8                             | 128,1                        |
| September       | 108,3            | 112,0  | 112,5               | 112,3                                     | 109,3                         | 119,3                      | 112,8                             | 127,7                        |
| Oktober         | 108,4            | 111,9  | 112,2               | 112,6                                     | 109,4                         | 118,9                      | 113,1                             | 127,1                        |
| November        | 108,5            | 112,9  | 113,2               | 113,0                                     | 109,4                         | 119,3                      | 113,5                             | 127,7                        |
| Dezember        | 109,6            | 114,0  | 114,4               | 113,6                                     | 109,8                         | 120,2                      | 113,6                             | 126,0                        |
| 2011 Januar     | 109,2            | 114,4  | 114,7               | 113,9                                     | 109,8                         | 121,4                      | 113,8                             | 125,5                        |
| Februar         | 109,8            | 115,4  | 115,8               | 114,5                                     | 110,1                         | 122,1                      | 114,0                             | 129,3                        |
| März            | 110,3            | 115,3  | 115,6               | 114,6                                     | 110,7                         | 121,8                      | 115,0                             | 134,1                        |
| April           | 110,5            | 115,5  | 115,6               | 115,2                                     | 110,7                         | 122,7                      | 114,7                             | 137,7                        |
| Mai             | 110,5            | 116,2  | 116,3               | 115,3                                     | 111,1                         | 123,2                      | 117,0                             | 138,9                        |
| Juni            | 110,6            | 116,2  | 116,3               | 116,1                                     | 111,4                         | 123,1                      | 117,5                             | 140,2                        |
| Juli            | 111,0            | 116,0  | 116,0               | 116,3                                     | 112,5                         | 122,6                      | 118,4                             | 141,9                        |
| August          | 111,0            | 115,5  | 115,4               | 116,8                                     | 113,5                         | 123,1                      | 118,9                             | 143,8                        |
| September       |                  |  |                     |   |                               |                            |                                   |                              |
| Oktober         |                  |  |                     |   |                               |                            |                                   |                              |
| November        |                  |  |                     |   |                               |                            |                                   |                              |
| Dezember        |                  |  |                     |   |                               |                            |                                   |                              |

\*) Abgrenzung nach der COICOP (Classification of Individual Consumption by Purpose) in der für den VPI geltenden Fassung 1998.

# 1 Verbraucherpreisindex für Deutschland

## 1.1 Gliederung nach dem Verwendungszweck \*)

| Jahr<br>Monat   | Gesamt-<br>index | Nahrungs-<br>mittel und<br>alkohol-<br>freie<br>Getränke | Nahrungs-<br>mittel | Brot und<br>Getreide-<br>erzeug-<br>nisse | Fleisch,<br>Fleisch-<br>waren | Fische,<br>Fisch-<br>waren | Molkerei-<br>produkte<br>und Eier | Speise-<br>fette und<br>-öle |
|---|------------------|--|---------------------|---|-------------------------------|----------------------------|-----------------------------------|------------------------------|
| COICOP-VPI-Nr.  |                  | 01   | 011                 | 0111                                      | 0112                          | 0113                       | 0114                              | 0115                         |
| Gewichtung in %   | 1000             | 103,55   | 89,99               | 16,44                                     | 21,54                         | 3,11                       | 14,44                             | 2,55                         |
| <b>Veränderung gegenüber dem entsprechenden Vorjahreseergebnis in Prozent</b> |                  |  |                     |   |                               |                            |                                   |                              |
| 2008 JD   | 2,6              | 6,0  | 6,4                 | 7,9                                       | 3,8                           | 2,0                        | 14,0                              | 7,5                          |
| 2009 JD   | 0,4              | -1,2   | -1,3                | 0,7                                       | 2,2                           | 2,7                        | -7,3                              | -5,0                         |
| 2010 JD   | 1,1              | 1,4  | 1,6                 | -0,3                                      | 0,4                           | 3,6                        | 0,4                               | 8,7                          |
| 2011 JD   |                  |  |                     |   |                               |                            |                                   |                              |
| 2008 Januar   | 2,8              | 7,2  | 7,7                 | 7,6                                       | 2,5                           | 2,8                        | 22,1                              | 18,8                         |
| Februar   | 2,8              | 7,4  | 7,8                 | 8,3                                       | 3,0                           | 2,4                        | 23,7                              | 18,3                         |
| März  | 3,1              | 8,2  | 8,6                 | 8,7                                       | 3,2                           | 2,1                        | 23,9                              | 15,9                         |
| April   | 2,4              | 7,1  | 7,3                 | 8,8                                       | 2,6                           | 1,9                        | 24,0                              | 16,7                         |
| Mai   | 3,0              | 7,5  | 7,9                 | 8,8                                       | 3,0                           | 1,7                        | 18,9                              | 14,2                         |
| Juni  | 3,3              | 7,1  | 7,6                 | 9,1                                       | 3,0                           | 1,2                        | 18,9                              | 14,1                         |
| Juli  | 3,3              | 7,4  | 8,0                 | 9,1                                       | 3,4                           | 1,4                        | 18,0                              | 17,0                         |
| August  | 3,1              | 6,9  | 7,4                 | 8,9                                       | 4,5                           | 2,2                        | 17,2                              | 2,2                          |
| September   | 2,9              | 6,1  | 6,4                 | 8,1                                       | 5,0                           | 2,3                        | 11,7                              | -0,6                         |
| Oktober   | 2,4              | 4,3  | 4,3                 | 7,2                                       | 5,1                           | 2,6                        | 4,5                               | -3,1                         |
| November  | 1,4              | 2,0  | 2,1                 | 5,8                                       | 5,1                           | 1,7                        | -2,3                              | -5,7                         |
| Dezember  | 1,1              | 1,9  | 2,1                 | 4,7                                       | 4,9                           | 1,9                        | -4,6                              | -6,0                         |
| 2009 Januar   | 0,9              | 1,0  | 1,1                 | 3,4                                       | 4,5                           | 1,1                        | -6,5                              | -1,9                         |
| Februar   | 1,0              | 1,0  | 1,2                 | 2,1                                       | 4,5                           | 1,0                        | -7,5                              | -5,0                         |
| März  | 0,5              | 0,0  | 0,2                 | 1,3                                       | 3,7                           | 1,4                        | -8,0                              | -4,3                         |
| April   | 0,7              | -0,7   | -0,6                | 1,1                                       | 3,9                           | 2,0                        | -8,4                              | -6,1                         |
| Mai   | 0,0              | -1,2   | -1,2                | 1,1                                       | 3,3                           | 2,1                        | -6,6                              | -5,5                         |
| Juni  | 0,1              | -0,9   | -0,9                | 0,8                                       | 2,9                           | 3,5                        | -7,7                              | -6,1                         |
| Juli  | -0,5             | -2,1   | -2,4                | 0,5                                       | 2,5                           | 3,5                        | -8,1                              | -9,7                         |
| August  | 0,0              | -2,8   | -3,0                | 0,4                                       | 1,2                           | 3,5                        | -8,9                              | -10,9                        |
| September   | -0,3             | -2,8   | -3,0                | 0,2                                       | 0,7                           | 4,1                        | -9,1                              | -11,3                        |
| Oktober   | 0,0              | -3,1   | -3,4                | -0,3                                      | -0,1                          | 3,6                        | -9,4                              | -5,1                         |
| November  | 0,4              | -2,0   | -2,2                | -0,7                                      | -0,8                          | 3,0                        | -4,4                              | 2,2                          |
| Dezember  | 0,9              | -2,0   | -2,0                | -0,7                                      | -0,2                          | 3,5                        | -2,9                              | 4,0                          |
| 2010 Januar   | 0,8              | -1,2   | -1,4                | -0,9                                      | -0,3                          | 3,0                        | -2,7                              | 4,9                          |
| Februar   | 0,6              | -1,2   | -1,1                | -0,5                                      | -0,3                          | 4,4                        | -2,6                              | 3,5                          |
| März  | 1,1              | 0,1  | 0,3                 | -0,4                                      | -0,3                          | 4,0                        | -2,5                              | 4,8                          |
| April   | 1,0              | 1,2  | 1,5                 | -0,6                                      | -0,2                          | 4,2                        | -2,4                              | 5,7                          |
| Mai   | 1,2              | 1,1  | 1,3                 | -0,6                                      | 0,3                           | 4,5                        | 0,1                               | 6,4                          |
| Juni  | 0,9              | 0,9  | 1,2                 | -0,6                                      | 0,2                           | 3,6                        | 1,4                               | 14,9                         |
| Juli  | 1,2              | 2,2  | 2,6                 | -0,5                                      | 0,7                           | 3,3                        | 1,8                               | 15,5                         |
| August  | 1,0              | 2,4  | 2,8                 | -0,4                                      | 0,6                           | 3,2                        | 2,5                               | 16,5                         |
| September   | 1,3              | 2,7  | 3,0                 | -0,5                                      | 0,4                           | 3,2                        | 2,6                               | 16,6                         |
| Oktober   | 1,3              | 2,7  | 2,9                 | -0,2                                      | 0,6                           | 2,9                        | 3,3                               | 9,9                          |
| November  | 1,5              | 3,2  | 3,4                 | 0,5                                       | 1,1                           | 3,5                        | 2,3                               | 5,1                          |
| Dezember  | 1,7              | 3,6  | 3,6                 | 1,1                                       | 0,8                           | 3,4                        | 1,8                               | 2,9                          |
| 2011 Januar   | 2,0              | 2,8  | 2,7                 | 1,5                                       | 1,0                           | 4,3                        | 2,2                               | 1,5                          |
| Februar   | 2,1              | 3,5  | 3,4                 | 2,0                                       | 1,1                           | 4,4                        | 2,3                               | 9,5                          |
| März  | 2,1              | 2,6  | 2,2                 | 2,0                                       | 1,9                           | 4,3                        | 3,2                               | 13,8                         |
| April   | 2,4              | 2,0  | 1,4                 | 2,7                                       | 1,7                           | 4,1                        | 3,0                               | 17,3                         |
| Mai   | 2,3              | 3,3  | 2,7                 | 2,7                                       | 1,7                           | 4,4                        | 4,7                               | 18,2                         |
| Juni  | 2,3              | 3,1  | 2,6                 | 3,5                                       | 2,2                           | 4,4                        | 4,4                               | 10,7                         |
| Juli  | 2,4              | 2,7  | 2,1                 | 3,6                                       | 2,7                           | 4,1                        | 5,2                               | 11,8                         |
| August  | 2,4              | 3,0  | 2,5                 | 3,9                                       | 3,7                           | 3,6                        | 5,4                               | 12,3                         |
| September   |                  |  |                     |   |                               |                            |                                   |                              |
| Oktober   |                  |  |                     |   |                               |                            |                                   |                              |
| November  |                  |  |                     |   |                               |                            |                                   |                              |
| Dezember  |                  |  |                     |   |                               |                            |                                   |                              |

\*) Abgrenzung nach der COICOP (Classification of Individual Consumption by Purpose) in der für den VPI geltenden Fassung 1998.

# 1 Verbraucherpreisindex für Deutschland

## 1.1 Gliederung nach dem Verwendungszweck \*)

| Jahr<br>Monat   | Obst  | Gemüse<br>(einschl.<br>Kartoffeln<br>u.a. Knollen-<br>gewächse) | Zucker,<br>Marme-<br>lade,<br>Konfitüre,<br>Honig,<br>Sirup,<br>Schokolade<br>und Süß-<br>waren | Nahrungs-<br>mittel,<br>a.n.g. | Alkohol-<br>freie<br>Getränke | Kaffee,<br>Tee,<br>Kakao | Mineral-<br>wasser,<br>Limo-<br>naden,<br>Frucht-<br>und<br>Gemüse-<br>säfte |
|-----------------|-------|---|---|--------------------------------|-------------------------------|--------------------------|--|
| COICOP-VPI-Nr.  | 0116  | 0117  | 0118  | 0119                           | 012                           | 0121                     | 0122   |
| Gewichtung in % | 9,23  | 10,60   | 7,70  | 4,38                           | 13,56                         | 3,95                     | 9,61   |
| <b>2005=100</b> |       |   |   |                                |                               |                          |  |
| 2008 JD         | 114,3 | 118,7   | 108,8   | 105,2                          | 109,9                         | 105,5                    | 111,8  |
| 2009 JD         | 110,0 | 113,7   | 111,0   | 107,2                          | 108,8                         | 105,0                    | 110,4  |
| 2010 JD         | 115,7 | 120,9   | 109,9   | 106,8                          | 108,8                         | 105,4                    | 110,1  |
| 2011 JD         |       |   |   |                                |                               |                          |  |
| 2008 Januar     | 113,7 | 122,8   | 105,3   | 103,2                          | 108,6                         | 103,0                    | 110,9  |
| Februar         | 114,3 | 117,0   | 107,2   | 103,9                          | 109,8                         | 105,5                    | 111,6  |
| März            | 115,2 | 118,7   | 107,9   | 104,3                          | 110,3                         | 105,7                    | 112,3  |
| April           | 115,4 | 120,0   | 108,3   | 104,8                          | 110,6                         | 106,2                    | 112,5  |
| Mai             | 115,0 | 126,2   | 108,5   | 104,7                          | 110,4                         | 105,4                    | 112,5  |
| Juni            | 118,2 | 122,4   | 108,8   | 104,8                          | 110,3                         | 105,3                    | 112,3  |
| Juli            | 119,0 | 120,6   | 109,5   | 105,2                          | 110,1                         | 105,7                    | 111,9  |
| August          | 117,3 | 113,0   | 109,6   | 105,9                          | 110,6                         | 106,1                    | 112,4  |
| September       | 112,0 | 114,0   | 109,5   | 105,9                          | 109,9                         | 105,4                    | 111,8  |
| Oktober         | 109,5 | 115,9   | 110,0   | 106,0                          | 110,5                         | 106,4                    | 112,2  |
| November        | 110,2 | 113,6   | 110,6   | 106,3                          | 109,2                         | 106,1                    | 110,5  |
| Dezember        | 111,5 | 119,8   | 110,6   | 106,9                          | 108,9                         | 104,8                    | 110,5  |
| 2009 Januar     | 111,2 | 125,7   | 111,0   | 106,8                          | 109,2                         | 105,6                    | 110,7  |
| Februar         | 109,6 | 128,9   | 110,9   | 106,8                          | 109,3                         | 105,6                    | 110,9  |
| März            | 109,8 | 125,6   | 110,7   | 107,2                          | 108,8                         | 105,1                    | 110,3  |
| April           | 108,7 | 122,0   | 111,2   | 107,2                          | 108,9                         | 104,8                    | 110,6  |
| Mai             | 110,6 | 118,6   | 111,0   | 107,4                          | 108,7                         | 105,2                    | 110,2  |
| Juni            | 119,2 | 115,2   | 111,4   | 107,3                          | 109,1                         | 105,6                    | 110,5  |
| Juli            | 113,6 | 109,5   | 111,5   | 107,3                          | 108,5                         | 105,0                    | 110,0  |
| August          | 107,6 | 104,6   | 111,7   | 107,7                          | 109,0                         | 104,8                    | 110,7  |
| September       | 104,9 | 103,9   | 111,3   | 107,4                          | 108,9                         | 104,1                    | 110,8  |
| Oktober         | 105,0 | 102,7   | 110,9   | 107,4                          | 109,0                         | 104,7                    | 110,8  |
| November        | 107,3 | 103,5   | 110,2   | 107,1                          | 108,5                         | 104,8                    | 110,0  |
| Dezember        | 112,4 | 103,9   | 109,8   | 107,0                          | 107,9                         | 104,4                    | 109,3  |
| 2010 Januar     | 111,7 | 116,9   | 109,9   | 106,8                          | 108,0                         | 104,6                    | 109,3  |
| Februar         | 107,5 | 123,7   | 109,9   | 106,7                          | 107,9                         | 105,3                    | 109,0  |
| März            | 108,6 | 131,6   | 110,4   | 106,9                          | 108,2                         | 105,7                    | 109,2  |
| April           | 115,6 | 132,9   | 110,2   | 106,9                          | 108,1                         | 105,1                    | 109,3  |
| Mai             | 117,5 | 123,6   | 109,7   | 106,7                          | 107,7                         | 104,2                    | 109,2  |
| Juni            | 121,1 | 119,9   | 109,9   | 106,5                          | 107,9                         | 105,0                    | 109,0  |
| Juli            | 122,3 | 119,3   | 109,9   | 106,9                          | 107,9                         | 105,2                    | 109,0  |
| August          | 117,0 | 114,5   | 109,6   | 106,9                          | 108,9                         | 105,0                    | 110,5  |
| September       | 114,5 | 116,0   | 109,9   | 107,0                          | 108,8                         | 104,7                    | 110,5  |
| Oktober         | 113,6 | 113,2   | 109,6   | 106,9                          | 110,1                         | 106,8                    | 111,4  |
| November        | 118,0 | 116,7   | 109,7   | 106,8                          | 110,5                         | 106,6                    | 112,2  |
| Dezember        | 121,3 | 122,1   | 109,5   | 106,7                          | 111,2                         | 106,9                    | 113,0  |
| 2011 Januar     | 118,7 | 126,3   | 110,0   | 106,8                          | 111,8                         | 108,1                    | 113,4  |
| Februar         | 123,3 | 128,0   | 109,7   | 107,2                          | 112,7                         | 110,7                    | 113,5  |
| März            | 119,2 | 125,5   | 110,2   | 107,2                          | 113,9                         | 114,7                    | 113,5  |
| April           | 118,8 | 124,2   | 110,1   | 107,3                          | 115,2                         | 115,8                    | 114,9  |
| Mai             | 121,6 | 123,6   | 110,4   | 107,1                          | 115,4                         | 116,5                    | 114,9  |
| Juni            | 124,9 | 117,7   | 110,6   | 107,3                          | 115,2                         | 116,0                    | 114,9  |
| Juli            | 120,1 | 115,0   | 111,0   | 107,5                          | 115,7                         | 117,5                    | 115,0  |
| August          | 116,9 | 108,0   | 110,7   | 108,2                          | 116,4                         | 117,8                    | 115,8  |
| September       |       |   |   |                                |                               |                          |  |
| Oktober         |       |   |   |                                |                               |                          |  |
| November        |       |   |   |                                |                               |                          |  |
| Dezember        |       |   |   |                                |                               |                          |  |

\*) Abgrenzung nach der COICOP (Classification of Individual Consumption by Purpose) in der für den VPI geltenden Fassung 1998.

# 1 Verbraucherpreisindex für Deutschland

## 1.1 Gliederung nach dem Verwendungszweck \*)

| Jahr<br>Monat   | Obst | Gemüse<br>(einschl.<br>Kartoffeln<br>u.a. Knollen-<br>gewächse) | Zucker,<br>Marme-<br>lade,<br>Konfitüre,<br>Honig,<br>Sirup,<br>Schokolade<br>und Süß-<br>waren | Nahrungs-<br>mittel,<br>a.n.g. | Alkohol-<br>freie<br>Getränke | Kaffee,<br>Tee,<br>Kakao | Mineral-<br>wasser,<br>Limo-<br>naden,<br>Frucht-<br>und<br>Gemüse-<br>säfte |
|-----------------|------|---|---|--------------------------------|-------------------------------|--------------------------|--|
| COICOP-VPI-Nr.  | 0116 | 0117  | 0118  | 0119                           | 012                           | 0121                     | 0122   |
| Gewichtung in % | 9,23 | 10,60   | 7,70  | 4,38                           | 13,56                         | 3,95                     | 9,61   |

### Veränderung gegenüber dem entsprechenden Vorjahresergebnis in Prozent

|             |      |       |      |      |      |      |      |
|-------------|------|-------|------|------|------|------|------|
| 2008 JD     | 6,0  | 2,0   | 6,0  | 3,7  | 4,0  | 1,9  | 4,9  |
| 2009 JD     | -3,8 | -4,2  | 2,0  | 1,9  | -1,0 | -0,5 | -1,3 |
| 2010 JD     | 5,2  | 6,3   | -1,0 | -0,4 | 0,0  | 0,4  | -0,3 |
| 2011 JD     |      |       |      |      |      |      |      |
| 2008 Januar | 6,8  | 3,9   | 3,2  | 2,6  | 4,5  | 0,2  | 6,3  |
| Februar     | 9,6  | -1,7  | 5,0  | 3,2  | 5,1  | 2,0  | 6,3  |
| März        | 11,0 | 2,6   | 5,3  | 3,6  | 5,6  | 2,1  | 7,1  |
| April       | 9,7  | -5,2  | 6,0  | 3,8  | 6,0  | 3,6  | 7,1  |
| Mai         | 8,7  | 5,1   | 6,1  | 3,7  | 5,1  | 1,6  | 6,5  |
| Juni        | 5,7  | 5,4   | 6,3  | 3,6  | 4,3  | 1,2  | 5,3  |
| Juli        | 7,0  | 5,3   | 6,9  | 3,7  | 4,0  | 1,6  | 4,8  |
| August      | 7,3  | 2,4   | 6,9  | 4,4  | 4,1  | 1,7  | 5,0  |
| September   | 5,8  | 4,5   | 6,5  | 4,0  | 3,6  | 1,8  | 4,3  |
| Oktober     | 1,0  | 2,2   | 6,5  | 3,8  | 4,0  | 2,8  | 4,4  |
| November    | 0,4  | -3,1  | 7,0  | 3,7  | 1,4  | 2,7  | 0,9  |
| Dezember    | 0,2  | 2,3   | 6,9  | 4,1  | 0,7  | 1,9  | 0,2  |
| 2009 Januar | -2,2 | 2,4   | 5,4  | 3,5  | 0,6  | 2,5  | -0,2 |
| Februar     | -4,1 | 10,2  | 3,5  | 2,8  | -0,5 | 0,1  | -0,6 |
| März        | -4,7 | 5,8   | 2,6  | 2,8  | -1,4 | -0,6 | -1,8 |
| April       | -5,8 | 1,7   | 2,7  | 2,3  | -1,5 | -1,3 | -1,7 |
| Mai         | -3,8 | -6,0  | 2,3  | 2,6  | -1,5 | -0,2 | -2,0 |
| Juni        | 0,8  | -5,9  | 2,4  | 2,4  | -1,1 | 0,3  | -1,6 |
| Juli        | -4,5 | -9,2  | 1,8  | 2,0  | -1,5 | -0,7 | -1,7 |
| August      | -8,3 | -7,4  | 1,9  | 1,7  | -1,4 | -1,2 | -1,5 |
| September   | -6,3 | -8,9  | 1,6  | 1,4  | -0,9 | -1,2 | -0,9 |
| Oktober     | -4,1 | -11,4 | 0,8  | 1,3  | -1,4 | -1,6 | -1,2 |
| November    | -2,6 | -8,9  | -0,4 | 0,8  | -0,6 | -1,2 | -0,5 |
| Dezember    | 0,8  | -13,3 | -0,7 | 0,1  | -0,9 | -0,4 | -1,1 |
| 2010 Januar | 0,4  | -7,0  | -1,0 | 0,0  | -1,1 | -0,9 | -1,3 |
| Februar     | -1,9 | -4,0  | -0,9 | -0,1 | -1,3 | -0,3 | -1,7 |
| März        | -1,1 | 4,8   | -0,3 | -0,3 | -0,6 | 0,6  | -1,0 |
| April       | 6,3  | 8,9   | -0,9 | -0,3 | -0,7 | 0,3  | -1,2 |
| Mai         | 6,2  | 4,2   | -1,2 | -0,7 | -0,9 | -1,0 | -0,9 |
| Juni        | 1,6  | 4,1   | -1,3 | -0,7 | -1,1 | -0,6 | -1,4 |
| Juli        | 7,7  | 8,9   | -1,4 | -0,4 | -0,6 | 0,2  | -0,9 |
| August      | 8,7  | 9,5   | -1,9 | -0,7 | -0,1 | 0,2  | -0,2 |
| September   | 9,2  | 11,6  | -1,3 | -0,4 | -0,1 | 0,6  | -0,3 |
| Oktober     | 8,2  | 10,2  | -1,2 | -0,5 | 1,0  | 2,0  | 0,5  |
| November    | 10,0 | 12,8  | -0,5 | -0,3 | 1,8  | 1,7  | 2,0  |
| Dezember    | 7,9  | 17,5  | -0,3 | -0,3 | 3,1  | 2,4  | 3,4  |
| 2011 Januar | 6,3  | 8,0   | 0,1  | 0,0  | 3,5  | 3,3  | 3,8  |
| Februar     | 14,7 | 3,5   | -0,2 | 0,5  | 4,4  | 5,1  | 4,1  |
| März        | 9,8  | -4,6  | -0,2 | 0,3  | 5,3  | 8,5  | 3,9  |
| April       | 2,8  | -6,5  | -0,1 | 0,4  | 6,6  | 10,2 | 5,1  |
| Mai         | 3,5  | 0,0   | 0,6  | 0,4  | 7,1  | 11,8 | 5,2  |
| Juni        | 3,1  | -1,8  | 0,6  | 0,8  | 6,8  | 10,5 | 5,4  |
| Juli        | -1,8 | -3,6  | 1,0  | 0,6  | 7,2  | 11,7 | 5,5  |
| August      | -0,1 | -5,7  | 1,0  | 1,2  | 6,9  | 12,2 | 4,8  |
| September   |      |       |      |      |      |      |      |
| Oktober     |      |       |      |      |      |      |      |
| November    |      |       |      |      |      |      |      |
| Dezember    |      |       |      |      |      |      |      |

\*) Abgrenzung nach der COICOP (Classification of Individual Consumption by Purpose) in der für den VPI geltenden Fassung 1998.

# 1 Verbraucherpreisindex für Deutschland

## 1.1 Gliederung nach dem Verwendungszweck \*)

| Jahr<br>Monat   | Alkoholische<br>Getränke,<br>Tabak-<br>waren | Alkoholische<br>Getränke | Spiri-<br>tuosen | Wein  | Bier  | Erfrischungs-<br>mixgetränke<br>mit einem<br>Alkohol-<br>gehalt<br>unter 6% | Tabak-<br>waren |
|-----------------|--|--------------------------|------------------|-------|-------|---|-----------------|
| COICOP-VPI-Nr.  | 02   | 021                      | 0211             | 0212  | 0213  | 0214  | 022             |
| Gewichtung in % | 38,99  | 16,56                    | 1,88             | 5,56  | 9,03  | 0,09  | 22,43           |
| <b>2005=100</b> |  |                          |                  |       |       |   |                 |
| 2008 JD         | 108,4  | 105,8                    | 106,5            | 106,2 | 105,4 | 107,1   | 110,3           |
| 2009 JD         | 111,3  | 107,6                    | 108,1            | 108,2 | 107,2 | 107,0   | 114,0           |
| 2010 JD         | 113,0  | 108,4                    | 108,7            | 109,4 | 107,7 | 107,5   | 116,5           |
| 2011 JD         |  |                          |                  |       |       |   |                 |
| 2008 Januar     | 107,2  | 104,1                    | 105,2            | 103,9 | 104,0 | 105,5   | 109,5           |
| Februar         | 107,6  | 104,8                    | 105,6            | 104,5 | 104,8 | 106,4   | 109,6           |
| März            | 107,4  | 104,3                    | 105,8            | 105,0 | 103,5 | 107,0   | 109,7           |
| April           | 108,0  | 105,0                    | 106,2            | 105,7 | 104,3 | 107,2   | 110,1           |
| Mai             | 108,2  | 105,4                    | 106,2            | 105,7 | 105,0 | 107,6   | 110,2           |
| Juni            | 108,7  | 106,2                    | 106,4            | 106,6 | 105,9 | 107,6   | 110,6           |
| Juli            | 108,8  | 106,3                    | 106,7            | 107,0 | 105,8 | 107,6   | 110,6           |
| August          | 108,8  | 106,4                    | 106,9            | 107,1 | 105,9 | 107,0   | 110,6           |
| September       | 108,9  | 106,5                    | 107,2            | 107,1 | 106,1 | 106,0   | 110,6           |
| Oktober         | 109,0  | 106,9                    | 107,1            | 107,1 | 106,6 | 107,6   | 110,6           |
| November        | 109,1  | 107,0                    | 107,2            | 107,3 | 106,7 | 107,6   | 110,6           |
| Dezember        | 109,0  | 106,8                    | 106,9            | 107,3 | 106,4 | 107,7   | 110,6           |
| 2009 Januar     | 109,1  | 107,1                    | 107,3            | 107,9 | 106,6 | 106,8   | 110,6           |
| Februar         | 109,3  | 107,5                    | 107,5            | 107,5 | 107,5 | 107,0   | 110,7           |
| März            | 109,5  | 107,7                    | 107,6            | 107,7 | 107,7 | 106,8   | 110,8           |
| April           | 109,5  | 107,6                    | 107,9            | 107,6 | 107,6 | 106,9   | 110,8           |
| Mai             | 109,5  | 107,7                    | 108,4            | 108,1 | 107,3 | 106,8   | 110,8           |
| Juni            | 112,4  | 107,8                    | 108,5            | 108,6 | 107,1 | 106,9   | 115,8           |
| Juli            | 112,3  | 107,6                    | 108,5            | 108,0 | 107,2 | 106,8   | 115,8           |
| August          | 112,7  | 107,7                    | 108,6            | 108,5 | 107,1 | 107,0   | 116,4           |
| September       | 112,8  | 107,8                    | 108,4            | 108,6 | 107,2 | 107,0   | 116,5           |
| Oktober         | 112,8  | 107,7                    | 108,2            | 108,5 | 107,2 | 107,1   | 116,6           |
| November        | 112,9  | 107,7                    | 108,3            | 108,7 | 106,9 | 107,2   | 116,7           |
| Dezember        | 112,9  | 107,8                    | 108,1            | 109,0 | 107,0 | 107,7   | 116,7           |
| 2010 Januar     | 113,0  | 108,0                    | 108,6            | 109,3 | 107,1 | 107,2   | 116,7           |
| Februar         | 113,1  | 108,3                    | 108,2            | 109,0 | 107,9 | 107,5   | 116,7           |
| März            | 113,1  | 108,3                    | 108,4            | 109,3 | 107,8 | 107,4   | 116,7           |
| April           | 113,2  | 108,4                    | 108,5            | 109,5 | 107,8 | 107,5   | 116,7           |
| Mai             | 112,8  | 108,1                    | 108,9            | 108,8 | 107,5 | 106,8   | 116,3           |
| Juni            | 112,9  | 108,1                    | 108,9            | 109,5 | 107,1 | 107,4   | 116,3           |
| Juli            | 112,9  | 108,3                    | 108,9            | 109,6 | 107,4 | 107,5   | 116,4           |
| August          | 113,0  | 108,5                    | 109,0            | 109,5 | 107,8 | 107,9   | 116,3           |
| September       | 113,1  | 108,6                    | 109,0            | 109,9 | 107,8 | 107,5   | 116,4           |
| Oktober         | 113,1  | 108,7                    | 108,8            | 109,6 | 108,0 | 107,7   | 116,4           |
| November        | 113,2  | 108,8                    | 109,0            | 109,2 | 108,5 | 107,9   | 116,5           |
| Dezember        | 112,9  | 108,6                    | 108,7            | 109,5 | 108,1 | 107,8   | 116,1           |
| 2011 Januar     | 113,1  | 108,9                    | 108,8            | 110,2 | 108,2 | 108,0   | 116,1           |
| Februar         | 112,7  | 108,2                    | 108,8            | 110,3 | 106,8 | 107,9   | 115,9           |
| März            | 113,1  | 109,2                    | 108,9            | 111,4 | 108,0 | 108,5   | 116,0           |
| April           | 113,2  | 109,5                    | 109,0            | 111,6 | 108,2 | 107,9   | 116,0           |
| Mai             | 114,0  | 109,2                    | 109,1            | 111,7 | 107,6 | 108,0   | 117,5           |
| Juni            | 114,9  | 109,5                    | 108,9            | 112,0 | 108,1 | 107,6   | 118,8           |
| Juli            | 115,1  | 109,6                    | 109,4            | 112,7 | 107,8 | 108,1   | 119,1           |
| August          | 115,6  | 109,4                    | 109,8            | 112,8 | 107,3 | 107,9   | 120,2           |
| September       |  |                          |                  |       |       |   |                 |
| Oktober         |  |                          |                  |       |       |   |                 |
| November        |  |                          |                  |       |       |   |                 |
| Dezember        |  |                          |                  |       |       |   |                 |

\*) Abgrenzung nach der COICOP (Classification of Individual Consumption by Purpose) in der für den VPI geltenden Fassung 1998.

# 1 Verbraucherpreisindex für Deutschland

## 1.1 Gliederung nach dem Verwendungszweck \*)

| Jahr<br>Monat  | Alkoholische<br>Getränke,<br>Tabak-<br>waren | Alkoholische<br>Getränke | Spiri-<br>tuosen | Wein | Bier | Erfrischungs-<br>mixgetränke<br>mit einem<br>Alkohol-<br>gehalt<br>unter 6% | Tabak-<br>waren |
|--|--|--------------------------|------------------|------|------|---|-----------------|
| COICOP-VPI-Nr.   | 02   | 021                      | 0211             | 0212 | 0213 | 0214  | 022             |
| Gewichtung in %  | 38,99  | 16,56                    | 1,88             | 5,56 | 9,03 | 0,09  | 22,43           |
| <b>Veränderung gegenüber dem entsprechenden Vorjahresergebnis in Prozent</b> |  |                          |                  |      |      |   |                 |
| 2008 JD  | 1,9  | 2,8                      | 2,3              | 3,8  | 2,3  | 2,5   | 1,3             |
| 2009 JD  | 2,7  | 1,7                      | 1,5              | 1,9  | 1,7  | -0,1  | 3,4             |
| 2010 JD  | 1,5  | 0,7                      | 0,6              | 1,1  | 0,5  | 0,5   | 2,2             |
| 2011 JD  |  |                          |                  |      |      |   |                 |
| 2008 Januar  | 1,0  | 1,7                      | 1,8              | 2,4  | 1,3  | 1,2   | 0,6             |
| Februar  | 1,4  | 2,4                      | 2,4              | 2,9  | 2,1  | 2,4   | 0,7             |
| März   | 1,2  | 1,9                      | 2,5              | 3,3  | 0,7  | 3,0   | 0,8             |
| April  | 1,8  | 2,4                      | 2,8              | 3,9  | 1,5  | 2,8   | 1,2             |
| Mai  | 1,9  | 2,7                      | 2,6              | 3,8  | 2,1  | 2,9   | 1,3             |
| Juni   | 2,4  | 3,4                      | 2,7              | 4,3  | 2,9  | 3,2   | 1,7             |
| Juli   | 2,4  | 3,3                      | 2,3              | 4,6  | 2,6  | 3,4   | 1,7             |
| August   | 2,3  | 3,2                      | 2,2              | 4,6  | 2,6  | 2,7   | 1,7             |
| September  | 2,3  | 3,3                      | 2,3              | 4,4  | 2,9  | 1,3   | 1,7             |
| Oktober  | 2,3  | 3,5                      | 2,0              | 4,2  | 3,2  | 2,7   | 1,7             |
| November   | 2,0  | 3,2                      | 1,9              | 4,0  | 3,0  | 2,1   | 1,1             |
| Dezember   | 2,0  | 3,1                      | 1,6              | 3,9  | 2,8  | 2,1   | 1,1             |
| 2009 Januar  | 1,8  | 2,9                      | 2,0              | 3,8  | 2,5  | 1,2   | 1,0             |
| Februar  | 1,6  | 2,6                      | 1,8              | 2,9  | 2,6  | 0,6   | 1,0             |
| März   | 2,0  | 3,3                      | 1,7              | 2,6  | 4,1  | -0,2  | 1,0             |
| April  | 1,4  | 2,5                      | 1,6              | 1,8  | 3,2  | -0,3  | 0,6             |
| Mai  | 1,2  | 2,2                      | 2,1              | 2,3  | 2,2  | -0,7  | 0,5             |
| Juni   | 3,4  | 1,5                      | 2,0              | 1,9  | 1,1  | -0,7  | 4,7             |
| Juli   | 3,2  | 1,2                      | 1,7              | 0,9  | 1,3  | -0,7  | 4,7             |
| August   | 3,6  | 1,2                      | 1,6              | 1,3  | 1,1  | 0,0   | 5,2             |
| September  | 3,6  | 1,2                      | 1,1              | 1,4  | 1,0  | 0,9   | 5,3             |
| Oktober  | 3,5  | 0,7                      | 1,0              | 1,3  | 0,6  | -0,5  | 5,4             |
| November   | 3,5  | 0,7                      | 1,0              | 1,3  | 0,2  | -0,4  | 5,5             |
| Dezember   | 3,6  | 0,9                      | 1,1              | 1,6  | 0,6  | 0,0   | 5,5             |
| 2010 Januar  | 3,6  | 0,8                      | 1,2              | 1,3  | 0,5  | 0,4   | 5,5             |
| Februar  | 3,5  | 0,7                      | 0,7              | 1,4  | 0,4  | 0,5   | 5,4             |
| März   | 3,3  | 0,6                      | 0,7              | 1,5  | 0,1  | 0,6   | 5,3             |
| April  | 3,4  | 0,7                      | 0,6              | 1,8  | 0,2  | 0,6   | 5,3             |
| Mai  | 3,0  | 0,4                      | 0,5              | 0,6  | 0,2  | 0,0   | 5,0             |
| Juni   | 0,4  | 0,3                      | 0,4              | 0,8  | 0,0  | 0,5   | 0,4             |
| Juli   | 0,5  | 0,7                      | 0,4              | 1,5  | 0,2  | 0,7   | 0,5             |
| August   | 0,3  | 0,7                      | 0,4              | 0,9  | 0,7  | 0,8   | -0,1            |
| September  | 0,3  | 0,7                      | 0,6              | 1,2  | 0,6  | 0,5   | -0,1            |
| Oktober  | 0,3  | 0,9                      | 0,6              | 1,0  | 0,7  | 0,6   | -0,2            |
| November   | 0,3  | 1,0                      | 0,6              | 0,5  | 1,5  | 0,7   | -0,2            |
| Dezember   | 0,0  | 0,7                      | 0,6              | 0,5  | 1,0  | 0,1   | -0,5            |
| 2011 Januar  | 0,1  | 0,8                      | 0,2              | 0,8  | 1,0  | 0,7   | -0,5            |
| Februar  | -0,4   | -0,1                     | 0,6              | 1,2  | -1,0 | 0,4   | -0,7            |
| März   | 0,0  | 0,8                      | 0,5              | 1,9  | 0,2  | 1,0   | -0,6            |
| April  | 0,0  | 1,0                      | 0,5              | 1,9  | 0,4  | 0,4   | -0,6            |
| Mai  | 1,1  | 1,0                      | 0,2              | 2,7  | 0,1  | 1,1   | 1,0             |
| Juni   | 1,8  | 1,3                      | 0,0              | 2,3  | 0,9  | 0,2   | 2,1             |
| Juli   | 1,9  | 1,2                      | 0,5              | 2,8  | 0,4  | 0,6   | 2,3             |
| August   | 2,3  | 0,8                      | 0,7              | 3,0  | -0,5 | 0,0   | 3,4             |
| September  |  |                          |                  |      |      |   |                 |
| Oktober  |  |                          |                  |      |      |   |                 |
| November   |  |                          |                  |      |      |   |                 |
| Dezember   |  |                          |                  |      |      |   |                 |

\*) Abgrenzung nach der COICOP (Classification of Individual Consumption by Purpose) in der für den VPI geltenden Fassung 1998.



# 1 Verbraucherpreisindex für Deutschland

## 1.1 Gliederung nach dem Verwendungszweck \*)

| Jahr<br>Monat   | Beklei-<br>dung<br>und<br>Schuhe | Beklei-<br>dung | Beklei-<br>dungs-<br>artikel | Andere<br>Beklei-<br>dungs-<br>artikel<br>und<br>-zubehör | Che-<br>mische<br>Reinigung,<br>Waschen<br>und<br>Reparatur<br>von<br>Bekleidung | Schuhe | Schuhe<br>und<br>Schuh-<br>zubehör | Reparatur<br>von<br>Schuhen |
|-----------------|----------------------------------|-----------------|------------------------------|---|--|--------|------------------------------------|-----------------------------|
| COICOP-VPI-Nr.  | 03                               | 031             | 0312                         | 0313  | 0314   | 032    | 0321                               | 0322                        |
| Gewichtung in % | 48,88                            | 39,42           | 37,10                        | 1,12  | 1,20   | 9,46   | 9,17                               | 0,29                        |
| <b>2005=100</b> |                                  |                 |                              |   |  |        |                                    |                             |
| 2008 JD         | 101,4                            | 101,4           | 101,3                        | 103,2   | 104,9  | 101,3  | 101,1                              | 109,0                       |
| 2009 JD         | 102,8                            | 102,8           | 102,6                        | 106,1   | 105,6  | 103,0  | 102,8                              | 111,5                       |
| 2010 JD         | 103,7                            | 103,5           | 103,3                        | 108,2   | 106,4  | 104,1  | 103,9                              | 112,6                       |
| 2011 JD         |                                  |                 |                              |   |  |        |                                    |                             |
| 2008 Januar     | 99,2                             | 99,0            | 98,8                         | 101,6   | 104,4  | 99,7   | 99,5                               | 107,8                       |
| Februar         | 100,8                            | 100,9           | 100,8                        | 100,1   | 104,4  | 100,7  | 100,5                              | 108,2                       |
| März            | 102,3                            | 102,5           | 102,4                        | 102,9   | 104,6  | 101,4  | 101,2                              | 108,4                       |
| April           | 102,4                            | 102,5           | 102,4                        | 102,7   | 104,7  | 101,9  | 101,7                              | 108,7                       |
| Mai             | 101,4                            | 101,4           | 101,3                        | 102,4   | 104,7  | 101,5  | 101,3                              | 108,7                       |
| Juni            | 100,5                            | 100,4           | 100,2                        | 102,3   | 104,8  | 100,9  | 100,6                              | 108,9                       |
| Juli            | 97,4                             | 97,0            | 96,6                         | 100,2   | 105,0  | 99,3   | 99,0                               | 109,0                       |
| August          | 99,6                             | 99,5            | 99,3                         | 101,7   | 105,2  | 99,8   | 99,5                               | 109,2                       |
| September       | 102,9                            | 103,0           | 102,9                        | 104,0   | 105,1  | 102,6  | 102,4                              | 109,5                       |
| Oktober         | 104,0                            | 104,2           | 104,1                        | 106,6   | 105,3  | 103,1  | 102,8                              | 109,9                       |
| November        | 103,7                            | 103,9           | 103,8                        | 106,4   | 105,3  | 103,0  | 102,8                              | 110,0                       |
| Dezember        | 102,6                            | 102,7           | 102,5                        | 107,0   | 105,3  | 102,0  | 101,8                              | 110,1                       |
| 2009 Januar     | 100,1                            | 99,8            | 99,4                         | 105,5   | 105,4  | 101,5  | 101,2                              | 110,9                       |
| Februar         | 102,2                            | 102,2           | 102,0                        | 104,7   | 105,4  | 102,3  | 102,1                              | 111,0                       |
| März            | 103,8                            | 103,9           | 103,8                        | 104,9   | 105,4  | 103,3  | 103,1                              | 111,3                       |
| April           | 104,0                            | 104,1           | 104,0                        | 105,6   | 105,4  | 103,9  | 103,7                              | 111,4                       |
| Mai             | 103,1                            | 103,1           | 103,0                        | 105,5   | 105,4  | 103,3  | 103,0                              | 111,5                       |
| Juni            | 101,9                            | 101,8           | 101,6                        | 105,8   | 105,4  | 102,4  | 102,1                              | 111,5                       |
| Juli            | 98,5                             | 98,0            | 97,6                         | 104,5   | 105,6  | 100,5  | 100,1                              | 111,6                       |
| August          | 101,0                            | 100,9           | 100,6                        | 104,2   | 105,7  | 101,3  | 101,0                              | 111,7                       |
| September       | 104,4                            | 104,5           | 104,4                        | 106,1   | 105,8  | 104,2  | 103,9                              | 111,6                       |
| Oktober         | 105,5                            | 105,7           | 105,6                        | 108,4   | 105,9  | 105,1  | 104,9                              | 111,6                       |
| November        | 103,8                            | 103,8           | 103,6                        | 108,6   | 106,0  | 103,6  | 103,4                              | 111,8                       |
| Dezember        | 105,1                            | 105,2           | 105,0                        | 109,4   | 106,1  | 104,8  | 104,6                              | 111,8                       |
| 2010 Januar     | 100,4                            | 100,0           | 99,6                         | 107,3   | 106,2  | 101,9  | 101,6                              | 112,2                       |
| Februar         | 102,8                            | 102,8           | 102,6                        | 107,4   | 106,0  | 102,5  | 102,2                              | 112,0                       |
| März            | 104,7                            | 104,8           | 104,6                        | 107,4   | 106,3  | 104,2  | 104,0                              | 112,2                       |
| April           | 105,0                            | 104,9           | 104,8                        | 108,5   | 106,4  | 105,2  | 104,9                              | 112,2                       |
| Mai             | 104,3                            | 104,1           | 103,9                        | 108,4   | 106,5  | 105,1  | 104,9                              | 112,3                       |
| Juni            | 103,1                            | 102,8           | 102,6                        | 108,5   | 106,4  | 104,1  | 103,8                              | 112,5                       |
| Juli            | 99,5                             | 99,1            | 98,6                         | 106,8   | 106,4  | 101,2  | 100,9                              | 112,6                       |
| August          | 101,3                            | 101,3           | 101,0                        | 106,9   | 106,4  | 101,3  | 101,0                              | 112,6                       |
| September       | 104,9                            | 104,8           | 104,6                        | 108,4   | 106,5  | 105,5  | 105,3                              | 112,9                       |
| Oktober         | 105,8                            | 105,7           | 105,6                        | 109,3   | 106,4  | 105,9  | 105,7                              | 113,2                       |
| November        | 106,6                            | 106,6           | 106,5                        | 110,0   | 106,6  | 106,5  | 106,3                              | 113,3                       |
| Dezember        | 105,6                            | 105,5           | 105,3                        | 110,0   | 106,5  | 106,0  | 105,7                              | 113,6                       |
| 2011 Januar     | 101,7                            | 101,3           | 100,9                        | 108,2   | 106,7  | 103,5  | 103,2                              | 113,7                       |
| Februar         | 102,9                            | 102,8           | 102,5                        | 106,4   | 106,7  | 103,6  | 103,3                              | 113,9                       |
| März            | 106,0                            | 106,1           | 106,0                        | 108,2   | 106,9  | 105,5  | 105,2                              | 114,0                       |
| April           | 106,1                            | 106,1           | 106,0                        | 109,2   | 107,1  | 106,1  | 105,9                              | 114,3                       |
| Mai             | 106,4                            | 106,4           | 106,2                        | 110,3   | 107,1  | 106,3  | 106,0                              | 114,4                       |
| Juni            | 104,4                            | 104,2           | 103,9                        | 110,1   | 107,3  | 105,1  | 104,8                              | 114,6                       |
| Juli            | 101,3                            | 100,9           | 100,4                        | 108,2   | 107,5  | 103,2  | 102,8                              | 115,0                       |
| August          | 102,9                            | 103,1           | 102,9                        | 106,8   | 107,4  | 101,8  | 101,4                              | 114,9                       |
| September       |                                  |                 |                              |   |  |        |                                    |                             |
| Oktober         |                                  |                 |                              |   |  |        |                                    |                             |
| November        |                                  |                 |                              |   |  |        |                                    |                             |
| Dezember        |                                  |                 |                              |   |  |        |                                    |                             |

\*) Abgrenzung nach der COICOP (Classification of Individual Consumption by Purpose) in der für den VPI geltenden Fassung 1998.

# 1 Verbraucherpreisindex für Deutschland

## 1.1 Gliederung nach dem Verwendungszweck \*)

| Jahr<br>Monat   | Beklei-<br>dung<br>und<br>Schuhe | Beklei-<br>dung | Beklei-<br>dungs-<br>artikel | Andere<br>Beklei-<br>dungs-<br>artikel<br>und<br>-zubehör | Che-<br>mische<br>Reinigung,<br>Waschen<br>und<br>Reparatur<br>von<br>Bekleidung | Schuhe | Schuhe<br>und<br>Schuh-<br>zubehör | Reparatur<br>von<br>Schuhen |
|-----------------|----------------------------------|-----------------|------------------------------|---|--|--------|------------------------------------|-----------------------------|
| COICOP-VPI-Nr.  | 03                               | 031             | 0312                         | 0313  | 0314   | 032    | 0321                               | 0322                        |
| Gewichtung in % | 48,88                            | 39,42           | 37,10                        | 1,12  | 1,20   | 9,46   | 9,17                               | 0,29                        |

### Veränderung gegenüber dem entsprechenden Vorjahresergebnis in Prozent

|             |      |      |      |      |     |      |      |     |
|-------------|------|------|------|------|-----|------|------|-----|
| 2008 JD     | 0,7  | 0,6  | 0,6  | 1,9  | 1,1 | 1,0  | 0,9  | 2,8 |
| 2009 JD     | 1,4  | 1,4  | 1,3  | 2,8  | 0,7 | 1,7  | 1,7  | 2,3 |
| 2010 JD     | 0,9  | 0,7  | 0,7  | 2,0  | 0,8 | 1,1  | 1,1  | 1,0 |
| 2011 JD     |      |      |      |      |     |      |      |     |
| 2008 Januar | 0,5  | 0,2  | 0,2  | 1,5  | 1,4 | 1,4  | 1,4  | 2,8 |
| Februar     | 1,4  | 1,4  | 1,4  | 0,6  | 1,2 | 1,8  | 1,8  | 2,9 |
| März        | 0,9  | 0,9  | 0,8  | 1,6  | 1,0 | 0,8  | 0,8  | 2,8 |
| April       | 0,7  | 0,6  | 0,6  | 0,8  | 0,8 | 1,0  | 1,0  | 2,9 |
| Mai         | 0,5  | 0,5  | 0,5  | 0,9  | 0,7 | 0,8  | 0,8  | 2,7 |
| Juni        | 0,2  | 0,1  | 0,0  | 1,7  | 0,9 | 1,0  | 0,9  | 2,8 |
| Juli        | -0,9 | -1,1 | -1,3 | 0,3  | 1,1 | 0,5  | 0,4  | 2,8 |
| August      | 1,4  | 1,3  | 1,3  | 3,7  | 1,2 | 1,7  | 1,6  | 3,0 |
| September   | 1,0  | 0,9  | 0,8  | 1,5  | 1,1 | 1,6  | 1,5  | 3,0 |
| Oktober     | 1,1  | 1,1  | 1,0  | 3,3  | 1,2 | 1,0  | 0,9  | 3,1 |
| November    | 0,7  | 0,8  | 0,7  | 2,9  | 1,1 | 0,5  | 0,4  | 3,0 |
| Dezember    | 0,7  | 0,9  | 0,8  | 3,7  | 1,0 | -0,2 | -0,2 | 2,9 |
| 2009 Januar | 0,9  | 0,8  | 0,6  | 3,8  | 1,0 | 1,8  | 1,7  | 2,9 |
| Februar     | 1,4  | 1,3  | 1,2  | 4,6  | 1,0 | 1,6  | 1,6  | 2,6 |
| März        | 1,5  | 1,4  | 1,4  | 1,9  | 0,8 | 1,9  | 1,9  | 2,7 |
| April       | 1,6  | 1,6  | 1,6  | 2,8  | 0,7 | 2,0  | 2,0  | 2,5 |
| Mai         | 1,7  | 1,7  | 1,7  | 3,0  | 0,7 | 1,8  | 1,7  | 2,6 |
| Juni        | 1,4  | 1,4  | 1,4  | 3,4  | 0,6 | 1,5  | 1,5  | 2,4 |
| Juli        | 1,1  | 1,0  | 1,0  | 4,3  | 0,6 | 1,2  | 1,1  | 2,4 |
| August      | 1,4  | 1,4  | 1,3  | 2,5  | 0,5 | 1,5  | 1,5  | 2,3 |
| September   | 1,5  | 1,5  | 1,5  | 2,0  | 0,7 | 1,6  | 1,5  | 1,9 |
| Oktober     | 1,4  | 1,4  | 1,4  | 1,7  | 0,6 | 1,9  | 2,0  | 1,5 |
| November    | 0,1  | -0,1 | -0,2 | 2,1  | 0,7 | 0,6  | 0,6  | 1,6 |
| Dezember    | 2,4  | 2,4  | 2,4  | 2,2  | 0,8 | 2,7  | 2,8  | 1,5 |
| 2010 Januar | 0,3  | 0,2  | 0,2  | 1,7  | 0,8 | 0,4  | 0,4  | 1,2 |
| Februar     | 0,6  | 0,6  | 0,6  | 2,6  | 0,6 | 0,2  | 0,1  | 0,9 |
| März        | 0,9  | 0,9  | 0,8  | 2,4  | 0,9 | 0,9  | 0,9  | 0,8 |
| April       | 1,0  | 0,8  | 0,8  | 2,7  | 0,9 | 1,3  | 1,2  | 0,7 |
| Mai         | 1,2  | 1,0  | 0,9  | 2,7  | 1,0 | 1,7  | 1,8  | 0,7 |
| Juni        | 1,2  | 1,0  | 1,0  | 2,6  | 0,9 | 1,7  | 1,7  | 0,9 |
| Juli        | 1,0  | 1,1  | 1,0  | 2,2  | 0,8 | 0,7  | 0,8  | 0,9 |
| August      | 0,3  | 0,4  | 0,4  | 2,6  | 0,7 | 0,0  | 0,0  | 0,8 |
| September   | 0,5  | 0,3  | 0,2  | 2,2  | 0,7 | 1,2  | 1,3  | 1,2 |
| Oktober     | 0,3  | 0,0  | 0,0  | 0,8  | 0,5 | 0,8  | 0,8  | 1,4 |
| November    | 2,7  | 2,7  | 2,8  | 1,3  | 0,6 | 2,8  | 2,8  | 1,3 |
| Dezember    | 0,5  | 0,3  | 0,3  | 0,5  | 0,4 | 1,1  | 1,1  | 1,6 |
| 2011 Januar | 1,3  | 1,3  | 1,3  | 0,8  | 0,5 | 1,6  | 1,6  | 1,3 |
| Februar     | 0,1  | 0,0  | -0,1 | -0,9 | 0,7 | 1,1  | 1,1  | 1,7 |
| März        | 1,2  | 1,2  | 1,3  | 0,7  | 0,6 | 1,2  | 1,2  | 1,6 |
| April       | 1,0  | 1,1  | 1,1  | 0,6  | 0,7 | 0,9  | 1,0  | 1,9 |
| Mai         | 2,0  | 2,2  | 2,2  | 1,8  | 0,6 | 1,1  | 1,0  | 1,9 |
| Juni        | 1,3  | 1,4  | 1,3  | 1,5  | 0,8 | 1,0  | 1,0  | 1,9 |
| Juli        | 1,8  | 1,8  | 1,8  | 1,3  | 1,0 | 2,0  | 1,9  | 2,1 |
| August      | 1,6  | 1,8  | 1,9  | -0,1 | 0,9 | 0,5  | 0,4  | 2,0 |
| September   |      |      |      |      |     |      |      |     |
| Oktober     |      |      |      |      |     |      |      |     |
| November    |      |      |      |      |     |      |      |     |
| Dezember    |      |      |      |      |     |      |      |     |

\*) Abgrenzung nach der COICOP (Classification of Individual Consumption by Purpose) in der für den VPI geltenden Fassung 1998.

# 1 Verbraucherpreisindex für Deutschland

## 1.1 Gliederung nach dem Verwendungszweck \*)

| Jahr<br>Monat   | Wohnung,<br>Wasser,<br>Strom,<br>Gas u. a.<br>Brennstoffe | Wohnungsmieten<br>(einschl.<br>Mietwert<br>von Eigen-<br>tümerwoh-<br>nungen) | Wohnungsmieten<br>(einschl.<br>Mietwert<br>von Eigen-<br>tümerwoh-<br>nungen) | Regel-<br>mäßige<br>Instand-<br>haltung<br>und Repa-<br>ratur der<br>Wohnung | Erzeug-<br>nisse für<br>die regel-<br>mäßige<br>Instand-<br>haltung<br>und<br>Reparatur<br>der<br>Wohnung | Dienstleis-<br>tungen für<br>die regel-<br>mäßige<br>Instandhal-<br>tung und<br>Reparatur<br>der<br>Wohnung | Wasserver-<br>sorgung<br>u.a. Dienst-<br>leistungen<br>im Zusam-<br>menhang<br>mit der<br>Wohnung | Wasser-<br>versorgung |
|-----------------|---|---|---|--|---|---|---|-----------------------|
| COICOP-VPI-Nr.  | 04  | 041   | 0411  | 043  | 0431  | 0432  | 044   | 0441                  |
| Gewichtung in % | 308,00  | 203,30  | 203,30  | 11,84  | 6,80  | 5,04  | 33,04   | 11,09                 |
| <b>2005=100</b> |   |   |   |  |   |   |   |                       |
| 2008 JD         | 108,5   | 103,5   | 103,5   | 112,0  | 108,0   | 117,3   | 103,7   | 103,4                 |
| 2009 JD         | 108,9   | 104,6   | 104,6   | 116,9  | 114,8   | 119,9   | 104,8   | 105,2                 |
| 2010 JD         | 110,1   | 105,8   | 105,8   | 118,8  | 116,3   | 122,2   | 106,7   | 106,9                 |
| 2011 JD         |   |   |   |  |   |   |   |                       |
| 2008 Januar     | 106,8   | 103,0   | 103,0   | 110,6  | 106,8   | 115,7   | 103,4   | 103,2                 |
| Februar         | 107,1   | 103,1   | 103,1   | 111,0  | 107,4   | 115,7   | 103,6   | 103,4                 |
| März            | 107,4   | 103,2   | 103,2   | 111,3  | 107,8   | 116,0   | 103,6   | 103,4                 |
| April           | 107,8   | 103,3   | 103,3   | 111,8  | 108,0   | 117,0   | 103,6   | 103,3                 |
| Mai             | 108,5   | 103,4   | 103,4   | 111,5  | 107,5   | 117,0   | 103,7   | 103,4                 |
| Juni            | 108,9   | 103,5   | 103,5   | 111,6  | 107,6   | 117,1   | 103,7   | 103,4                 |
| Juli            | 109,3   | 103,6   | 103,6   | 111,8  | 107,6   | 117,4   | 103,7   | 103,5                 |
| August          | 109,1   | 103,7   | 103,7   | 111,7  | 107,5   | 117,4   | 103,7   | 103,5                 |
| September       | 109,3   | 103,8   | 103,8   | 112,3  | 107,9   | 118,2   | 103,7   | 103,5                 |
| Oktober         | 109,6   | 103,9   | 103,9   | 112,8  | 108,3   | 118,7   | 103,7   | 103,5                 |
| November        | 109,3   | 104,0   | 104,0   | 113,5  | 109,6   | 118,7   | 103,7   | 103,5                 |
| Dezember        | 108,7   | 104,0   | 104,0   | 113,8  | 109,9   | 119,0   | 103,7   | 103,6                 |
| 2009 Januar     | 109,4   | 104,1   | 104,1   | 113,8  | 110,0   | 118,9   | 104,6   | 104,7                 |
| Februar         | 109,4   | 104,3   | 104,3   | 116,9  | 115,5   | 118,9   | 104,7   | 105,0                 |
| März            | 109,3   | 104,4   | 104,4   | 117,0  | 115,2   | 119,4   | 104,7   | 105,1                 |
| April           | 108,9   | 104,5   | 104,5   | 117,3  | 115,3   | 119,9   | 104,8   | 105,2                 |
| Mai             | 108,9   | 104,5   | 104,5   | 117,4  | 115,5   | 119,9   | 104,8   | 105,2                 |
| Juni            | 109,1   | 104,6   | 104,6   | 117,3  | 115,2   | 120,1   | 104,8   | 105,2                 |
| Juli            | 108,7   | 104,7   | 104,7   | 117,2  | 115,1   | 120,0   | 104,9   | 105,3                 |
| August          | 108,9   | 104,8   | 104,8   | 116,9  | 114,6   | 120,0   | 104,9   | 105,3                 |
| September       | 108,7   | 104,8   | 104,8   | 117,3  | 115,2   | 120,2   | 104,9   | 105,3                 |
| Oktober         | 108,7   | 104,9   | 104,9   | 117,5  | 115,3   | 120,5   | 104,9   | 105,4                 |
| November        | 108,7   | 105,0   | 105,0   | 117,2  | 114,8   | 120,5   | 104,9   | 105,4                 |
| Dezember        | 108,5   | 105,1   | 105,1   | 117,5  | 115,3   | 120,5   | 104,9   | 105,4                 |
| 2010 Januar     | 109,1   | 105,2   | 105,2   | 117,6  | 115,3   | 120,7   | 106,1   | 106,4                 |
| Februar         | 109,1   | 105,3   | 105,3   | 117,9  | 115,8   | 120,7   | 106,4   | 106,6                 |
| März            | 109,5   | 105,5   | 105,5   | 117,9  | 115,8   | 120,8   | 106,4   | 106,6                 |
| April           | 109,9   | 105,6   | 105,6   | 118,6  | 116,2   | 121,9   | 106,5   | 106,8                 |
| Mai             | 110,0   | 105,7   | 105,7   | 118,5  | 115,9   | 121,9   | 106,6   | 106,8                 |
| Juni            | 110,1   | 105,8   | 105,8   | 118,5  | 115,9   | 122,0   | 106,7   | 106,9                 |
| Juli            | 110,1   | 105,9   | 105,9   | 118,9  | 116,4   | 122,4   | 106,8   | 107,1                 |
| August          | 110,2   | 106,0   | 106,0   | 118,7  | 116,0   | 122,4   | 106,9   | 107,1                 |
| September       | 110,4   | 106,0   | 106,0   | 119,3  | 116,6   | 122,8   | 106,9   | 107,1                 |
| Oktober         | 110,5   | 106,1   | 106,1   | 119,9  | 117,2   | 123,4   | 106,9   | 107,2                 |
| November        | 110,8   | 106,3   | 106,3   | 119,9  | 117,2   | 123,4   | 106,9   | 107,2                 |
| Dezember        | 111,1   | 106,4   | 106,4   | 120,0  | 117,4   | 123,4   | 106,9   | 107,2                 |
| 2011 Januar     | 112,1   | 106,5   | 106,5   | 120,4  | 117,3   | 124,6   | 107,9   | 108,0                 |
| Februar         | 112,5   | 106,7   | 106,7   | 120,5  | 117,4   | 124,6   | 107,9   | 108,0                 |
| März            | 113,0   | 106,8   | 106,8   | 120,6  | 117,6   | 124,6   | 108,0   | 108,0                 |
| April           | 113,3   | 106,9   | 106,9   | 121,4  | 117,7   | 126,4   | 108,1   | 108,1                 |
| Mai             | 113,2   | 107,0   | 107,0   | 121,6  | 118,1   | 126,4   | 108,2   | 108,2                 |
| Juni            | 113,4   | 107,1   | 107,1   | 121,7  | 118,2   | 126,4   | 108,2   | 108,2                 |
| Juli            | 113,6   | 107,2   | 107,2   | 122,5  | 118,8   | 127,5   | 108,3   | 108,4                 |
| August          | 113,6   | 107,3   | 107,3   | 122,7  | 119,2   | 127,5   | 108,3   | 108,4                 |
| September       |   |   |   |  |   |   |   |                       |
| Oktober         |   |   |   |  |   |   |   |                       |
| November        |   |   |   |  |   |   |   |                       |
| Dezember        |   |   |   |  |   |   |   |                       |

\*) Abgrenzung nach der COICOP (Classification of Individual Consumption by Purpose) in der für den VPI geltenden Fassung 1998.

# 1 Verbraucherpreisindex für Deutschland

## 1.1 Gliederung nach dem Verwendungszweck \*)

| Jahr<br>Monat   | Wohnung,<br>Wasser,<br>Strom,<br>Gas u. a.<br>Brennstoffe | Wohnungsmieten<br>(einschl.<br>Mietwert<br>von Eigen-<br>tümerwoh-<br>nungen) | Wohnungsmieten<br>(einschl.<br>Mietwert<br>von Eigen-<br>tümerwoh-<br>nungen) | Regel-<br>mäßige<br>Instand-<br>haltung<br>und Repa-<br>ratur der<br>Wohnung | Erzeug-<br>nisse für<br>die regel-<br>mäßige<br>Instand-<br>haltung<br>und<br>Reparatur<br>der<br>Wohnung | Dienstleis-<br>tungen für<br>die regel-<br>mäßige<br>Instandhal-<br>tung und<br>Reparatur<br>der<br>Wohnung | Wasserver-<br>sorgung<br>u.a. Dienst-<br>leistungen<br>im Zusam-<br>menhang<br>mit der<br>Wohnung | Wasser-<br>versorgung |
|---|---|---|---|--|---|---|---|-----------------------|
| COICOP-VPI-Nr.  | 04  | 041   | 0411  | 043  | 0431  | 0432  | 044   | 0441                  |
| Gewichtung in %   | 308,00  | 203,30  | 203,30  | 11,84  | 6,80  | 5,04  | 33,04   | 11,09                 |
| <b>Veränderung gegenüber dem entsprechenden Vorjahreseergebnis in Prozent</b> |   |   |   |  |   |   |   |                       |
| 2008 JD   | 3,4   | 1,3   | 1,3   | 3,3  | 2,6   | 4,1   | 0,9   | 0,9                   |
| 2009 JD   | 0,4   | 1,1   | 1,1   | 4,4  | 6,3   | 2,2   | 1,1   | 1,7                   |
| 2010 JD   | 1,1   | 1,1   | 1,1   | 1,6  | 1,3   | 1,9   | 1,8   | 1,6                   |
| 2011 JD   |   |   |   |  |   |   |   |                       |
| 2008 Januar   | 2,7   | 1,4   | 1,4   | 4,6  | 2,3   | 7,6   | 1,1   | 1,1                   |
| 2008 Februar  | 2,8   | 1,4   | 1,4   | 4,9  | 3,2   | 7,0   | 0,9   | 1,2                   |
| 2008 März   | 2,9   | 1,4   | 1,4   | 4,6  | 3,7   | 5,7   | 0,9   | 1,2                   |
| 2008 April  | 3,2   | 1,4   | 1,4   | 3,5  | 3,4   | 3,7   | 0,8   | 0,9                   |
| 2008 Mai  | 3,8   | 1,4   | 1,4   | 2,9  | 2,4   | 3,5   | 0,9   | 0,9                   |
| 2008 Juni   | 4,0   | 1,3   | 1,3   | 2,8  | 2,4   | 3,4   | 0,8   | 0,9                   |
| 2008 Juli   | 4,2   | 1,3   | 1,3   | 2,5  | 2,1   | 3,0   | 0,8   | 0,8                   |
| 2008 August   | 3,9   | 1,2   | 1,2   | 2,1  | 1,8   | 2,5   | 0,8   | 0,8                   |
| 2008 September  | 3,8   | 1,3   | 1,3   | 2,6  | 2,0   | 3,2   | 0,8   | 0,8                   |
| 2008 Oktober  | 3,9   | 1,3   | 1,3   | 2,5  | 1,9   | 3,1   | 0,7   | 0,7                   |
| 2008 November   | 3,1   | 1,3   | 1,3   | 3,1  | 2,9   | 3,2   | 0,7   | 0,7                   |
| 2008 Dezember   | 2,5   | 1,2   | 1,2   | 3,2  | 3,0   | 3,3   | 0,7   | 0,8                   |
| 2009 Januar   | 2,4   | 1,1   | 1,1   | 2,9  | 3,0   | 2,8   | 1,2   | 1,5                   |
| 2009 Februar  | 2,1   | 1,2   | 1,2   | 5,3  | 7,5   | 2,8   | 1,1   | 1,5                   |
| 2009 März   | 1,8   | 1,2   | 1,2   | 5,1  | 6,9   | 2,9   | 1,1   | 1,6                   |
| 2009 April  | 1,0   | 1,2   | 1,2   | 4,9  | 6,8   | 2,5   | 1,2   | 1,8                   |
| 2009 Mai  | 0,4   | 1,1   | 1,1   | 5,3  | 7,4   | 2,5   | 1,1   | 1,7                   |
| 2009 Juni   | 0,2   | 1,1   | 1,1   | 5,1  | 7,1   | 2,6   | 1,1   | 1,7                   |
| 2009 Juli   | -0,5  | 1,1   | 1,1   | 4,8  | 7,0   | 2,2   | 1,2   | 1,7                   |
| 2009 August   | -0,2  | 1,1   | 1,1   | 4,7  | 6,6   | 2,2   | 1,2   | 1,7                   |
| 2009 September  | -0,5  | 1,0   | 1,0   | 4,5  | 6,8   | 1,7   | 1,2   | 1,7                   |
| 2009 Oktober  | -0,8  | 1,0   | 1,0   | 4,2  | 6,5   | 1,5   | 1,2   | 1,8                   |
| 2009 November   | -0,5  | 1,0   | 1,0   | 3,3  | 4,7   | 1,5   | 1,2   | 1,8                   |
| 2009 Dezember   | -0,2  | 1,1   | 1,1   | 3,3  | 4,9   | 1,3   | 1,2   | 1,7                   |
| 2010 Januar   | -0,3  | 1,1   | 1,1   | 3,3  | 4,8   | 1,5   | 1,4   | 1,6                   |
| 2010 Februar  | -0,3  | 1,0   | 1,0   | 0,9  | 0,3   | 1,5   | 1,6   | 1,5                   |
| 2010 März   | 0,2   | 1,1   | 1,1   | 0,8  | 0,5   | 1,2   | 1,6   | 1,4                   |
| 2010 April  | 0,9   | 1,1   | 1,1   | 1,1  | 0,8   | 1,7   | 1,6   | 1,5                   |
| 2010 Mai  | 1,0   | 1,1   | 1,1   | 0,9  | 0,3   | 1,7   | 1,7   | 1,5                   |
| 2010 Juni   | 0,9   | 1,1   | 1,1   | 1,0  | 0,6   | 1,6   | 1,8   | 1,6                   |
| 2010 Juli   | 1,3   | 1,1   | 1,1   | 1,5  | 1,1   | 2,0   | 1,8   | 1,7                   |
| 2010 August   | 1,2   | 1,1   | 1,1   | 1,5  | 1,2   | 2,0   | 1,9   | 1,7                   |
| 2010 September  | 1,6   | 1,1   | 1,1   | 1,7  | 1,2   | 2,2   | 1,9   | 1,7                   |
| 2010 Oktober  | 1,7   | 1,1   | 1,1   | 2,0  | 1,6   | 2,4   | 1,9   | 1,7                   |
| 2010 November   | 1,9   | 1,2   | 1,2   | 2,3  | 2,1   | 2,4   | 1,9   | 1,7                   |
| 2010 Dezember   | 2,4   | 1,2   | 1,2   | 2,1  | 1,8   | 2,4   | 1,9   | 1,7                   |
| 2011 Januar   | 2,7   | 1,2   | 1,2   | 2,4  | 1,7   | 3,2   | 1,7   | 1,5                   |
| 2011 Februar  | 3,1   | 1,3   | 1,3   | 2,2  | 1,4   | 3,2   | 1,4   | 1,3                   |
| 2011 März   | 3,2   | 1,2   | 1,2   | 2,3  | 1,6   | 3,1   | 1,5   | 1,3                   |
| 2011 April  | 3,1   | 1,2   | 1,2   | 2,4  | 1,3   | 3,7   | 1,5   | 1,2                   |
| 2011 Mai  | 2,9   | 1,2   | 1,2   | 2,6  | 1,9   | 3,7   | 1,5   | 1,3                   |
| 2011 Juni   | 3,0   | 1,2   | 1,2   | 2,7  | 2,0   | 3,6   | 1,4   | 1,2                   |
| 2011 Juli   | 3,2   | 1,2   | 1,2   | 3,0  | 2,1   | 4,2   | 1,4   | 1,2                   |
| 2011 August   | 3,1   | 1,2   | 1,2   | 3,4  | 2,8   | 4,2   | 1,3   | 1,2                   |
| 2011 September  |   |   |   |  |   |   |   |                       |
| 2011 Oktober  |   |   |   |  |   |   |   |                       |
| 2011 November   |   |   |   |  |   |   |   |                       |
| 2011 Dezember   |   |   |   |  |   |   |   |                       |

\*) Abgrenzung nach der COICOP (Classification of Individual Consumption by Purpose) in der für den VPI geltenden Fassung 1998.

# 1 Verbraucherpreisindex für Deutschland

## 1.1 Gliederung nach dem Verwendungszweck \*)

| Jahr<br>Monat   | Müll-<br>abfuhr | Ab-<br>wasser-<br>ent-<br>sorgung | Dienstlei-<br>stungen im<br>Zusam-<br>menhang<br>mit der<br>Wohnung,<br>a.n.g. | Strom,<br>Gas<br>u.a.<br>Brenn-<br>stoffe | Strom | Gas   | Flüssige<br>Brenn-<br>stoffe<br>(leichtes<br>Heizöl) | Feste<br>Brenn-<br>stoffe | Zentral-<br>heizung,<br>Fern-<br>wärme<br>u.a. |
|-----------------|-----------------|-----------------------------------|--|---|-------|-------|--|---------------------------|--|
| COICOP-VPI-Nr.  | 0442            | 0443                              | 0444   | 045                                       | 0451  | 0452  | 0453   | 0454                      | 0455   |
| Gewichtung in % | 6,84            | 9,35                              | 5,76   | 59,82                                     | 24,61 | 12,85 | 9,21   | 0,79                      | 12,36  |
| <b>2005=100</b> |                 |                                   |  |   |       |       |  |                           |  |
| 2008 JD         | 103,2           | 103,0                             | 105,5  | 127,3                                     | 118,8 | 131,8 | 143,8  | 108,6                     | 128,7  |
| 2009 JD         | 103,5           | 104,1                             | 106,9  | 124,3                                     | 126,2 | 129,8 | 99,7   | 113,0                     | 133,8  |
| 2010 JD         | 104,3           | 106,9                             | 108,6  | 124,7                                     | 130,2 | 118,7 | 122,2  | 117,0                     | 122,5  |
| 2011 JD         |                 |                                   |  |   |       |       |  |                           |  |
| 2008 Januar     | 103,1           | 103,2                             | 104,5  | 120,8                                     | 117,5 | 123,2 | 127,9  | 107,4                     | 120,3  |
| Februar         | 103,2           | 103,0                             | 105,3  | 121,7                                     | 117,8 | 123,4 | 131,7  | 107,8                     | 121,2  |
| März            | 103,2           | 103,0                             | 105,2  | 123,1                                     | 117,9 | 123,6 | 139,4  | 107,7                     | 122,1  |
| April           | 103,2           | 103,0                             | 105,6  | 124,8                                     | 118,2 | 125,2 | 145,1  | 107,9                     | 123,3  |
| Mai             | 103,3           | 103,0                             | 105,6  | 128,0                                     | 118,3 | 125,9 | 162,7  | 107,7                     | 124,7  |
| Juni            | 103,3           | 103,0                             | 105,6  | 129,7                                     | 118,4 | 126,6 | 170,5  | 107,7                     | 126,6  |
| Juli            | 103,1           | 103,1                             | 105,6  | 131,5                                     | 118,8 | 129,2 | 173,9  | 108,9                     | 129,1  |
| August          | 103,1           | 103,1                             | 105,6  | 129,9                                     | 119,3 | 131,6 | 155,7  | 109,5                     | 131,3  |
| September       | 103,1           | 103,0                             | 105,6  | 130,9                                     | 119,5 | 135,8 | 152,8  | 109,1                     | 133,3  |
| Oktober         | 103,1           | 103,0                             | 105,7  | 131,7                                     | 119,8 | 144,9 | 141,5  | 109,2                     | 135,7  |
| November        | 103,2           | 103,0                             | 105,7  | 129,8                                     | 119,8 | 145,9 | 125,1  | 110,0                     | 137,6  |
| Dezember        | 103,2           | 103,0                             | 105,7  | 126,2                                     | 119,9 | 146,1 | 99,6   | 110,2                     | 138,7  |
| 2009 Januar     | 103,6           | 103,8                             | 106,6  | 129,0                                     | 123,7 | 147,8 | 104,2  | 111,2                     | 139,5  |
| Februar         | 103,5           | 103,9                             | 106,7  | 127,9                                     | 124,6 | 146,7 | 96,0   | 111,7                     | 140,0  |
| März            | 103,5           | 104,0                             | 106,7  | 127,0                                     | 125,5 | 145,7 | 88,8   | 112,0                     | 140,0  |
| April           | 103,5           | 104,1                             | 106,7  | 124,7                                     | 126,4 | 131,1 | 93,4   | 111,9                     | 139,1  |
| Mai             | 103,5           | 104,1                             | 107,0  | 124,4                                     | 126,5 | 130,4 | 93,7   | 111,8                     | 137,8  |
| Juni            | 103,4           | 104,1                             | 107,0  | 125,3                                     | 126,6 | 129,8 | 102,0  | 112,4                     | 136,1  |
| Juli            | 103,4           | 104,1                             | 107,0  | 122,9                                     | 126,6 | 124,9 | 96,2   | 112,2                     | 134,0  |
| August          | 103,4           | 104,1                             | 107,0  | 123,6                                     | 126,7 | 123,6 | 105,1  | 113,5                     | 131,6  |
| September       | 103,4           | 104,1                             | 107,0  | 122,4                                     | 126,8 | 123,0 | 100,5  | 114,3                     | 129,9  |
| Oktober         | 103,4           | 104,2                             | 107,0  | 121,9                                     | 126,8 | 119,0 | 106,0  | 114,5                     | 127,7  |
| November        | 103,4           | 104,2                             | 107,0  | 121,5                                     | 126,8 | 118,6 | 106,5  | 114,6                     | 125,7  |
| Dezember        | 103,4           | 104,3                             | 107,0  | 120,6                                     | 126,9 | 117,4 | 104,0  | 115,4                     | 124,1  |
| 2010 Januar     | 103,6           | 106,1                             | 108,2  | 122,3                                     | 128,5 | 117,8 | 111,5  | 115,6                     | 123,0  |
| Februar         | 104,2           | 106,4                             | 108,4  | 121,9                                     | 128,8 | 118,0 | 109,2  | 116,5                     | 121,9  |
| März            | 104,2           | 106,5                             | 108,5  | 123,2                                     | 129,3 | 117,9 | 117,3  | 116,4                     | 121,2  |
| April           | 104,3           | 106,6                             | 108,5  | 124,4                                     | 129,6 | 118,2 | 124,1  | 115,4                     | 121,0  |
| Mai             | 104,3           | 106,7                             | 108,5  | 125,0                                     | 130,2 | 118,3 | 126,1  | 115,3                     | 121,2  |
| Juni            | 104,3           | 106,9                             | 108,5  | 125,1                                     | 130,2 | 118,3 | 126,0  | 116,7                     | 121,7  |
| Juli            | 104,3           | 107,2                             | 108,7  | 124,5                                     | 130,4 | 118,2 | 121,7  | 116,9                     | 122,0  |
| August          | 104,3           | 107,2                             | 108,7  | 124,9                                     | 130,9 | 118,5 | 121,5  | 116,9                     | 122,6  |
| September       | 104,4           | 107,3                             | 108,7  | 125,4                                     | 130,9 | 118,7 | 124,2  | 117,1                     | 122,8  |
| Oktober         | 104,4           | 107,3                             | 108,7  | 125,9                                     | 131,0 | 119,9 | 124,3  | 118,3                     | 123,6  |
| November        | 104,4           | 107,3                             | 108,7  | 126,4                                     | 131,1 | 120,1 | 126,7  | 118,6                     | 124,2  |
| Dezember        | 104,4           | 107,3                             | 108,8  | 127,7                                     | 131,1 | 120,3 | 133,6  | 119,7                     | 124,8  |
| 2011 Januar     | 104,5           | 109,0                             | 110,0  | 131,9                                     | 137,7 | 121,7 | 139,9  | 121,6                     | 126,0  |
| Februar         | 104,6           | 108,9                             | 110,1  | 133,3                                     | 138,4 | 122,1 | 144,1  | 124,8                     | 127,1  |
| März            | 104,8           | 109,0                             | 110,2  | 135,6                                     | 139,1 | 122,1 | 155,8  | 124,8                     | 128,2  |
| April           | 104,8           | 109,0                             | 110,3  | 136,3                                     | 139,6 | 122,4 | 157,2  | 124,3                     | 129,6  |
| Mai             | 104,8           | 109,3                             | 110,4  | 135,4                                     | 140,1 | 122,7 | 148,0  | 123,9                     | 130,7  |
| Juni            | 104,8           | 109,3                             | 110,4  | 135,9                                     | 140,1 | 122,7 | 149,9  | 124,3                     | 131,5  |
| Juli            | 104,8           | 109,4                             | 110,4  | 136,7                                     | 140,1 | 123,4 | 152,8  | 123,9                     | 132,7  |
| August          | 104,8           | 109,4                             | 110,4  | 136,5                                     | 140,2 | 124,1 | 148,4  | 124,7                     | 133,8  |
| September       |                 |                                   |  |   |       |       |  |                           |  |
| Oktober         |                 |                                   |  |   |       |       |  |                           |  |
| November        |                 |                                   |  |   |       |       |  |                           |  |
| Dezember        |                 |                                   |  |   |       |       |  |                           |  |

\*) Abgrenzung nach der COICOP (Classification of Individual Consumption by Purpose) in der für den VPI geltenden Fassung 1998.

# 1 Verbraucherpreisindex für Deutschland

## 1.1 Gliederung nach dem Verwendungszweck \*)

| Jahr<br>Monat  | Müll-<br>abfuhr | Ab-<br>wasser-<br>ent-<br>sorgung | Dienstlei-<br>stungen im<br>Zusam-<br>menhang<br>mit der<br>Wohnung,<br>a.n.g. | Strom,<br>Gas<br>u.a.<br>Brenn-<br>stoffe | Strom | Gas   | Flüssige<br>Brenn-<br>stoffe<br>(leichtes<br>Heizöl) | Feste<br>Brenn-<br>stoffe | Zentral-<br>heizung,<br>Fern-<br>wärme<br>u.a. |
|--|-----------------|-----------------------------------|--|---|-------|-------|--|---------------------------|--|
| COICOP-VPI-Nr.   | 0442            | 0443                              | 0444   | 045                                       | 0451  | 0452  | 0453   | 0454                      | 0455   |
| Gewichtung in %  | 6,84            | 9,35                              | 5,76   | 59,82                                     | 24,61 | 12,85 | 9,21   | 0,79                      | 12,36  |
| <b>Veränderung gegenüber dem entsprechenden Vorjahresergebnis in Prozent</b> |                 |                                   |  |   |       |       |  |                           |  |
| 2008 JD  | -0,5            | 1,5                               | 1,0  | 11,2                                      | 6,9   | 8,9   | 31,6   | 3,0                       | 8,2  |
| 2009 JD  | 0,3             | 1,1                               | 1,3  | -2,4                                      | 6,2   | -1,5  | -30,7  | 4,1                       | 4,0  |
| 2010 JD  | 0,8             | 2,7                               | 1,6  | 0,3                                       | 3,2   | -8,6  | 22,6   | 3,5                       | -8,4   |
| 2011 JD  |                 |                                   |  |   |       |       |  |                           |  |
| 2008 Januar  | -0,5            | 1,8                               | 2,2  | 7,3                                       | 7,4   | -1,6  | 33,5   | 3,6                       | 1,3  |
| Februar  | -0,4            | 1,6                               | 0,8  | 7,4                                       | 7,1   | -1,4  | 32,9   | 3,9                       | 1,8  |
| März   | -0,4            | 1,6                               | 0,5  | 8,5                                       | 7,2   | -1,1  | 40,0   | 3,3                       | 2,3  |
| April  | -0,5            | 1,6                               | 0,9  | 10,1                                      | 7,3   | 3,6   | 38,9   | 2,7                       | 3,4  |
| Mai  | -0,4            | 1,6                               | 0,9  | 13,2                                      | 7,4   | 4,7   | 57,4   | 2,7                       | 4,5  |
| Juni   | -0,4            | 1,6                               | 0,9  | 14,4                                      | 7,2   | 5,3   | 61,9   | 2,3                       | 6,3  |
| Juli   | -0,5            | 1,7                               | 0,9  | 15,1                                      | 6,8   | 8,1   | 59,4   | 3,2                       | 8,6  |
| August   | -0,5            | 1,7                               | 0,8  | 13,8                                      | 7,1   | 10,2  | 43,4   | 3,7                       | 10,5   |
| September  | -0,5            | 1,6                               | 0,8  | 13,4                                      | 6,6   | 14,1  | 32,1   | 2,8                       | 12,4   |
| Oktober  | -0,6            | 1,4                               | 0,9  | 13,8                                      | 6,4   | 21,4  | 22,6   | 2,5                       | 14,2   |
| November   | -0,5            | 1,4                               | 0,9  | 10,2                                      | 6,1   | 22,4  | -2,6   | 2,9                       | 15,7   |
| Dezember   | -0,5            | 1,4                               | 0,9  | 7,2                                       | 6,1   | 22,5  | -21,4  | 3,0                       | 16,2   |
| 2009 Januar  | 0,5             | 0,6                               | 2,0  | 6,8                                       | 5,3   | 20,0  | -18,5  | 3,5                       | 16,0   |
| Februar  | 0,3             | 0,9                               | 1,3  | 5,1                                       | 5,8   | 18,9  | -27,1  | 3,6                       | 15,5   |
| März   | 0,3             | 1,0                               | 1,4  | 3,2                                       | 6,4   | 17,9  | -36,3  | 4,0                       | 14,7   |
| April  | 0,3             | 1,1                               | 1,0  | -0,1                                      | 6,9   | 4,7   | -35,6  | 3,7                       | 12,8   |
| Mai  | 0,2             | 1,1                               | 1,3  | -2,8                                      | 6,9   | 3,6   | -42,4  | 3,8                       | 10,5   |
| Juni   | 0,1             | 1,1                               | 1,3  | -3,4                                      | 6,9   | 2,5   | -40,2  | 4,4                       | 7,5  |
| Juli   | 0,3             | 1,0                               | 1,3  | -6,5                                      | 6,6   | -3,3  | -44,7  | 3,0                       | 3,8  |
| August   | 0,3             | 1,0                               | 1,3  | -4,8                                      | 6,2   | -6,1  | -32,5  | 3,7                       | 0,2  |
| September  | 0,3             | 1,1                               | 1,3  | -6,5                                      | 6,1   | -9,4  | -34,2  | 4,8                       | -2,6   |
| Oktober  | 0,3             | 1,2                               | 1,2  | -7,4                                      | 5,8   | -17,9 | -25,1  | 4,9                       | -5,9   |
| November   | 0,2             | 1,2                               | 1,2  | -6,4                                      | 5,8   | -18,7 | -14,9  | 4,2                       | -8,6   |
| Dezember   | 0,2             | 1,3                               | 1,2  | -4,4                                      | 5,8   | -19,6 | 4,4  | 4,7                       | -10,5  |
| 2010 Januar  | 0,0             | 2,2                               | 1,5  | -5,2                                      | 3,9   | -20,3 | 7,0  | 4,0                       | -11,8  |
| Februar  | 0,7             | 2,4                               | 1,6  | -4,7                                      | 3,4   | -19,6 | 13,8   | 4,3                       | -12,9  |
| März   | 0,7             | 2,4                               | 1,7  | -3,0                                      | 3,0   | -19,1 | 32,1   | 3,9                       | -13,4  |
| April  | 0,8             | 2,4                               | 1,7  | -0,2                                      | 2,5   | -9,8  | 32,9   | 3,1                       | -13,0  |
| Mai  | 0,8             | 2,5                               | 1,4  | 0,5                                       | 2,9   | -9,3  | 34,6   | 3,1                       | -12,0  |
| Juni   | 0,9             | 2,7                               | 1,4  | -0,2                                      | 2,8   | -8,9  | 23,5   | 3,8                       | -10,6  |
| Juli   | 0,9             | 3,0                               | 1,6  | 1,3                                       | 3,0   | -5,4  | 26,5   | 4,2                       | -9,0   |
| August   | 0,9             | 3,0                               | 1,6  | 1,1                                       | 3,3   | -4,1  | 15,6   | 3,0                       | -6,8   |
| September  | 1,0             | 3,1                               | 1,6  | 2,5                                       | 3,2   | -3,5  | 23,6   | 2,4                       | -5,5   |
| Oktober  | 1,0             | 3,0                               | 1,6  | 3,3                                       | 3,3   | 0,8   | 17,3   | 3,3                       | -3,2   |
| November   | 1,0             | 3,0                               | 1,6  | 4,0                                       | 3,4   | 1,3   | 19,0   | 3,5                       | -1,2   |
| Dezember   | 1,0             | 2,9                               | 1,7  | 5,9                                       | 3,3   | 2,5   | 28,5   | 3,7                       | 0,6  |
| 2011 Januar  | 0,9             | 2,7                               | 1,7  | 7,8                                       | 7,2   | 3,3   | 25,5   | 5,2                       | 2,4  |
| Februar  | 0,4             | 2,3                               | 1,6  | 9,4                                       | 7,5   | 3,5   | 32,0   | 7,1                       | 4,3  |
| März   | 0,6             | 2,3                               | 1,6  | 10,1                                      | 7,6   | 3,6   | 32,8   | 7,2                       | 5,8  |
| April  | 0,5             | 2,3                               | 1,7  | 9,6                                       | 7,7   | 3,6   | 26,7   | 7,7                       | 7,1  |
| Mai  | 0,5             | 2,4                               | 1,8  | 8,3                                       | 7,6   | 3,7   | 17,4   | 7,5                       | 7,8  |
| Juni   | 0,5             | 2,2                               | 1,8  | 8,6                                       | 7,6   | 3,7   | 19,0   | 6,5                       | 8,1  |
| Juli   | 0,5             | 2,1                               | 1,6  | 9,8                                       | 7,4   | 4,4   | 25,6   | 6,0                       | 8,8  |
| August   | 0,5             | 2,1                               | 1,6  | 9,3                                       | 7,1   | 4,7   | 22,1   | 6,7                       | 9,1  |
| September  |                 |                                   |  |   |       |       |  |                           |  |
| Oktober  |                 |                                   |  |   |       |       |  |                           |  |
| November   |                 |                                   |  |   |       |       |  |                           |  |
| Dezember   |                 |                                   |  |   |       |       |  |                           |  |

\*) Abgrenzung nach der COICOP (Classification of Individual Consumption by Purpose) in der für den VPI geltenden Fassung 1998.

# 1 Verbraucherpreisindex für Deutschland

## 1.1 Gliederung nach dem Verwendungszweck \*)

| Jahr<br>Monat   | Einrichtungsgegenstände, Geräte und Ausrüstungen für den Haushalt sowie Instandhaltung | Möbel, Innenausstattung, Teppiche u.a. Bodenbeläge | Möbel und Einrichtungsgegenstände | Teppiche u.a. Bodenbeläge | Reparatur an Möbeln, Einrichtungsgegenständen und Bodenbelägen | Heimtextilien | Haushaltsgeräte | Elektrische u. a. Haushaltsgroßgeräte |
|-----------------|--|--|-----------------------------------|---------------------------|--|---------------|-----------------|---------------------------------------|
| COICOP-VPI-Nr.  | 05   | 051  | 0511                              | 0512                      | 0513   | 052           | 053             | 0531                                  |
| Gewichtung in % | 55,87  | 26,50  | 22,16                             | 3,11                      | 1,23   | 4,07          | 8,59            | 6,76                                  |
| <b>2005=100</b> |  |  |                                   |                           |  |               |                 |                                       |
| 2008 JD         | 102,5  | 103,9  | 103,8                             | 104,0                     | 105,5  | 100,2         | 98,5            | 97,3                                  |
| 2009 JD         | 104,2  | 105,5  | 105,5                             | 105,2                     | 107,3  | 101,6         | 99,4            | 97,6                                  |
| 2010 JD         | 104,6  | 105,4  | 105,4                             | 104,6                     | 107,9  | 102,5         | 99,2            | 96,6                                  |
| 2011 JD         |  |  |                                   |                           |  |               |                 |                                       |
| 2008 Januar     | 101,8  | 102,8  | 102,7                             | 102,8                     | 104,6  | 99,9          | 98,5            | 97,5                                  |
| Februar         | 102,0  | 103,2  | 103,1                             | 103,7                     | 104,7  | 99,9          | 98,4            | 97,4                                  |
| März            | 102,3  | 103,6  | 103,5                             | 103,7                     | 104,8  | 100,1         | 98,4            | 97,4                                  |
| April           | 102,3  | 103,6  | 103,5                             | 103,4                     | 104,8  | 100,4         | 98,4            | 97,4                                  |
| Mai             | 102,2  | 103,6  | 103,5                             | 103,8                     | 104,7  | 100,1         | 98,3            | 97,2                                  |
| Juni            | 102,2  | 103,5  | 103,5                             | 103,6                     | 104,7  | 99,8          | 98,1            | 97,0                                  |
| Juli            | 102,3  | 103,9  | 103,7                             | 103,9                     | 106,0  | 99,0          | 98,3            | 97,1                                  |
| August          | 102,6  | 104,2  | 104,1                             | 104,3                     | 106,0  | 99,3          | 98,6            | 97,1                                  |
| September       | 102,8  | 104,2  | 104,1                             | 104,1                     | 106,1  | 101,0         | 98,6            | 97,1                                  |
| Oktober         | 103,0  | 104,5  | 104,4                             | 104,3                     | 106,3  | 101,0         | 98,7            | 97,3                                  |
| November        | 103,1  | 104,7  | 104,6                             | 105,1                     | 106,5  | 100,5         | 98,8            | 97,3                                  |
| Dezember        | 103,2  | 104,7  | 104,6                             | 104,9                     | 106,5  | 100,8         | 98,9            | 97,5                                  |
| 2009 Januar     | 103,1  | 104,6  | 104,5                             | 104,6                     | 106,7  | 100,4         | 99,0            | 97,5                                  |
| Februar         | 103,6  | 105,1  | 105,0                             | 104,8                     | 106,6  | 101,4         | 99,4            | 97,9                                  |
| März            | 103,9  | 105,5  | 105,5                             | 105,3                     | 107,1  | 101,7         | 99,3            | 97,7                                  |
| April           | 104,1  | 105,6  | 105,6                             | 105,3                     | 107,1  | 101,7         | 99,2            | 97,5                                  |
| Mai             | 104,1  | 105,3  | 105,2                             | 105,7                     | 107,2  | 102,0         | 99,3            | 97,6                                  |
| Juni            | 104,5  | 105,9  | 105,9                             | 105,7                     | 107,3  | 101,8         | 99,3            | 97,6                                  |
| Juli            | 104,5  | 105,9  | 105,9                             | 105,5                     | 107,4  | 101,3         | 99,4            | 97,7                                  |
| August          | 104,6  | 105,9  | 105,8                             | 106,3                     | 107,4  | 101,3         | 100,0           | 97,9                                  |
| September       | 104,7  | 105,9  | 105,8                             | 105,7                     | 107,6  | 102,0         | 99,7            | 97,6                                  |
| Oktober         | 104,6  | 105,8  | 105,7                             | 105,5                     | 107,7  | 102,0         | 99,8            | 97,7                                  |
| November        | 104,1  | 105,2  | 105,3                             | 103,2                     | 107,8  | 101,5         | 99,1            | 97,0                                  |
| Dezember        | 104,5  | 105,5  | 105,5                             | 104,8                     | 107,7  | 102,4         | 99,5            | 97,3                                  |
| 2010 Januar     | 104,3  | 105,3  | 105,3                             | 104,3                     | 107,6  | 102,2         | 99,4            | 97,2                                  |
| Februar         | 104,3  | 105,1  | 105,1                             | 104,1                     | 107,8  | 102,3         | 99,5            | 97,1                                  |
| März            | 104,6  | 105,4  | 105,3                             | 104,7                     | 108,0  | 102,5         | 99,7            | 97,3                                  |
| April           | 104,6  | 105,2  | 105,2                             | 104,6                     | 107,8  | 102,4         | 99,7            | 97,2                                  |
| Mai             | 104,7  | 105,4  | 105,4                             | 104,7                     | 107,8  | 102,4         | 99,5            | 97,1                                  |
| Juni            | 104,7  | 105,4  | 105,3                             | 104,6                     | 107,8  | 102,7         | 99,3            | 96,8                                  |
| Juli            | 104,4  | 105,2  | 105,2                             | 104,7                     | 107,9  | 102,1         | 99,0            | 96,3                                  |
| August          | 104,6  | 105,5  | 105,6                             | 104,1                     | 107,9  | 102,1         | 99,1            | 96,4                                  |
| September       | 104,7  | 105,6  | 105,5                             | 105,2                     | 107,9  | 102,7         | 99,1            | 96,4                                  |
| Oktober         | 104,7  | 105,6  | 105,5                             | 104,9                     | 107,9  | 102,8         | 98,8            | 96,0                                  |
| November        | 104,8  | 105,8  | 105,8                             | 105,5                     | 108,0  | 102,9         | 98,6            | 95,9                                  |
| Dezember        | 104,8  | 105,8  | 105,9                             | 104,0                     | 108,0  | 102,9         | 98,7            | 95,9                                  |
| 2011 Januar     | 104,6  | 105,7  | 105,8                             | 103,9                     | 108,3  | 102,8         | 98,4            | 95,7                                  |
| Februar         | 104,8  | 105,7  | 105,9                             | 103,5                     | 108,4  | 103,0         | 98,7            | 95,8                                  |
| März            | 105,0  | 105,9  | 106,1                             | 103,9                     | 108,4  | 103,8         | 98,8            | 95,8                                  |
| April           | 105,2  | 105,9  | 106,3                             | 101,9                     | 108,7  | 104,0         | 98,6            | 95,5                                  |
| Mai             | 105,2  | 105,9  | 106,3                             | 101,6                     | 108,8  | 104,1         | 98,4            | 95,4                                  |
| Juni            | 105,1  | 105,9  | 106,4                             | 101,5                     | 108,8  | 103,9         | 98,4            | 95,4                                  |
| Juli            | 105,1  | 105,9  | 106,6                             | 99,2                      | 109,1  | 104,1         | 98,4            | 95,3                                  |
| August          | 105,4  | 106,6  | 106,8                             | 103,9                     | 109,2  | 104,9         | 98,5            | 95,4                                  |
| September       |  |  |                                   |                           |  |               |                 |                                       |
| Oktober         |  |  |                                   |                           |  |               |                 |                                       |
| November        |  |  |                                   |                           |  |               |                 |                                       |
| Dezember        |  |  |                                   |                           |  |               |                 |                                       |

\*) Abgrenzung nach der COICOP (Classification of Individual Consumption by Purpose) in der für den VPI geltenden Fassung 1998.

# 1 Verbraucherpreisindex für Deutschland

## 1.1 Gliederung nach dem Verwendungszweck \*)

| Jahr<br>Monat   | Einrichtungsgegenstände, Geräte und Ausrüstungen für den Haushalt sowie Instandhaltung | Möbel, Innenausstattung, Teppiche u.a. Bodenbeläge | Möbel und Einrichtungsgegenstände | Teppiche u.a. Bodenbeläge | Reparatur an Möbeln, Einrichtungsgegenständen und Bodenbelägen | Heimtextilien | Haushaltsgeräte | Elektrische u. a. Haushaltsgroßgeräte |
|-----------------|--|--|-----------------------------------|---------------------------|--|---------------|-----------------|---------------------------------------|
| COICOP-VPI-Nr.  | 05   | 051  | 0511                              | 0512                      | 0513   | 052           | 053             | 0531                                  |
| Gewichtung in % | 55,87  | 26,50  | 22,16                             | 3,11                      | 1,23   | 4,07          | 8,59            | 6,76                                  |

### Veränderung gegenüber dem entsprechenden Vorjahreseergebnis in Prozent

|             |      |      |      |      |     |     |      |      |
|-------------|------|------|------|------|-----|-----|------|------|
| 2008 JD     | 1,5  | 2,3  | 2,3  | 2,2  | 1,9 | 0,9 | -0,1 | -0,4 |
| 2009 JD     | 1,7  | 1,5  | 1,6  | 1,2  | 1,7 | 1,4 | 0,9  | 0,3  |
| 2010 JD     | 0,4  | -0,1 | -0,1 | -0,6 | 0,6 | 0,9 | -0,2 | -1,0 |
| 2011 JD     |      |      |      |      |     |     |      |      |
| 2008 Januar | 1,5  | 2,1  | 2,2  | 1,0  | 1,2 | 0,8 | 0,4  | 0,1  |
| Februar     | 1,7  | 2,4  | 2,5  | 2,7  | 1,2 | 0,9 | 0,1  | -0,2 |
| März        | 1,9  | 2,7  | 2,8  | 2,9  | 1,2 | 0,8 | 0,0  | -0,2 |
| April       | 1,7  | 2,5  | 2,5  | 2,4  | 1,6 | 1,0 | -0,3 | -0,6 |
| Mai         | 1,4  | 2,1  | 2,1  | 2,3  | 1,4 | 0,9 | -0,4 | -0,5 |
| Juni        | 1,3  | 2,0  | 2,1  | 2,0  | 1,4 | 0,7 | -0,5 | -0,6 |
| Juli        | 1,3  | 2,2  | 2,1  | 2,3  | 2,3 | 0,4 | -0,5 | -0,8 |
| August      | 1,7  | 2,7  | 2,7  | 3,1  | 2,3 | 0,8 | -0,1 | -0,7 |
| September   | 1,4  | 2,0  | 2,0  | 1,9  | 2,5 | 1,5 | -0,2 | -0,7 |
| Oktober     | 1,5  | 2,3  | 2,3  | 1,8  | 2,4 | 1,2 | -0,1 | -0,5 |
| November    | 1,2  | 1,7  | 1,8  | 1,9  | 2,6 | 0,2 | 0,2  | -0,2 |
| Dezember    | 1,4  | 1,9  | 1,9  | 1,7  | 2,6 | 0,5 | 0,3  | 0,0  |
| 2009 Januar | 1,3  | 1,8  | 1,8  | 1,8  | 2,0 | 0,5 | 0,5  | 0,0  |
| Februar     | 1,6  | 1,8  | 1,8  | 1,1  | 1,8 | 1,5 | 1,0  | 0,5  |
| März        | 1,6  | 1,8  | 1,9  | 1,5  | 2,2 | 1,6 | 0,9  | 0,3  |
| April       | 1,8  | 1,9  | 2,0  | 1,8  | 2,2 | 1,3 | 0,8  | 0,1  |
| Mai         | 1,9  | 1,6  | 1,6  | 1,8  | 2,4 | 1,9 | 1,0  | 0,4  |
| Juni        | 2,3  | 2,3  | 2,3  | 2,0  | 2,5 | 2,0 | 1,2  | 0,6  |
| Juli        | 2,2  | 1,9  | 2,1  | 1,5  | 1,3 | 2,3 | 1,1  | 0,6  |
| August      | 1,9  | 1,6  | 1,6  | 1,9  | 1,3 | 2,0 | 1,4  | 0,8  |
| September   | 1,8  | 1,6  | 1,6  | 1,5  | 1,4 | 1,0 | 1,1  | 0,5  |
| Oktober     | 1,6  | 1,2  | 1,2  | 1,2  | 1,3 | 1,0 | 1,1  | 0,4  |
| November    | 1,0  | 0,5  | 0,7  | -1,8 | 1,2 | 1,0 | 0,3  | -0,3 |
| Dezember    | 1,3  | 0,8  | 0,9  | -0,1 | 1,1 | 1,6 | 0,6  | -0,2 |
| 2010 Januar | 1,2  | 0,7  | 0,8  | -0,3 | 0,8 | 1,8 | 0,4  | -0,3 |
| Februar     | 0,7  | 0,0  | 0,1  | -0,7 | 1,1 | 0,9 | 0,1  | -0,8 |
| März        | 0,7  | -0,1 | -0,2 | -0,6 | 0,8 | 0,8 | 0,4  | -0,4 |
| April       | 0,5  | -0,4 | -0,4 | -0,7 | 0,7 | 0,7 | 0,5  | -0,3 |
| Mai         | 0,6  | 0,1  | 0,2  | -0,9 | 0,6 | 0,4 | 0,2  | -0,5 |
| Juni        | 0,2  | -0,5 | -0,6 | -1,0 | 0,5 | 0,9 | 0,0  | -0,8 |
| Juli        | -0,1 | -0,7 | -0,7 | -0,8 | 0,5 | 0,8 | -0,4 | -1,4 |
| August      | 0,0  | -0,4 | -0,2 | -2,1 | 0,5 | 0,8 | -0,9 | -1,5 |
| September   | 0,0  | -0,3 | -0,3 | -0,5 | 0,3 | 0,7 | -0,6 | -1,2 |
| Oktober     | 0,1  | -0,2 | -0,2 | -0,6 | 0,2 | 0,8 | -1,0 | -1,7 |
| November    | 0,7  | 0,6  | 0,5  | 2,2  | 0,2 | 1,4 | -0,5 | -1,1 |
| Dezember    | 0,3  | 0,3  | 0,4  | -0,8 | 0,3 | 0,5 | -0,8 | -1,4 |
| 2011 Januar | 0,3  | 0,4  | 0,5  | -0,4 | 0,7 | 0,6 | -1,0 | -1,5 |
| Februar     | 0,5  | 0,6  | 0,8  | -0,6 | 0,6 | 0,7 | -0,8 | -1,3 |
| März        | 0,4  | 0,5  | 0,8  | -0,8 | 0,4 | 1,3 | -0,9 | -1,5 |
| April       | 0,6  | 0,7  | 1,0  | -2,6 | 0,8 | 1,6 | -1,1 | -1,7 |
| Mai         | 0,5  | 0,5  | 0,9  | -3,0 | 0,9 | 1,7 | -1,1 | -1,8 |
| Juni        | 0,4  | 0,5  | 1,0  | -3,0 | 0,9 | 1,2 | -0,9 | -1,4 |
| Juli        | 0,7  | 0,7  | 1,3  | -5,3 | 1,1 | 2,0 | -0,6 | -1,0 |
| August      | 0,8  | 1,0  | 1,1  | -0,2 | 1,2 | 2,7 | -0,6 | -1,0 |
| September   |      |      |      |      |     |     |      |      |
| Oktober     |      |      |      |      |     |     |      |      |
| November    |      |      |      |      |     |     |      |      |
| Dezember    |      |      |      |      |     |     |      |      |

\*) Abgrenzung nach der COICOP (Classification of Individual Consumption by Purpose) in der für den VPI geltenden Fassung 1998.



# 1 Verbraucherpreisindex für Deutschland

## 1.1 Gliederung nach dem Verwendungszweck \*)

| Jahr<br>Monat   | Elektrische<br>Kleingeräte<br>für den<br>Haushalt | Repara-<br>turen<br>an Haus-<br>halt-<br>geräten | Glaswaren,<br>Tafel-<br>geschirr u.a.<br>Gebrauchs-<br>güter<br>für die<br>Haushalts-<br>führung | Werkzeuge<br>und Geräte<br>für Haus<br>und<br>Garten | Motorbe-<br>triebene<br>Werkzeuge<br>und Geräte | Gartenge-<br>räte, Hand-<br>werkzeuge<br>u.a. Ge-<br>brauchs-<br>güter<br>für die<br>Haushalts-<br>führung | Waren und<br>Dienstleis-<br>tungen<br>für die<br>Haushalts-<br>führung | Ver-<br>brauchs-<br>güter<br>für die<br>Haushalts-<br>führung | Dienstleis-<br>tungen<br>von<br>Haushalts-<br>hilfen u.a.<br>häusliche<br>Dienste |
|-----------------|---|--|--|--|---|--|--|---|---|
| COICOP-VPI-Nr.  | 0532  | 0533   | 054  | 055  | 0551  | 0552   | 056  | 0561  | 0562  |
| Gewichtung in % | 1,04  | 0,79   | 4,05   | 4,93   | 1,83  | 3,10   | 7,73   | 4,96  | 2,77  |
| <b>2005=100</b> |   |  |  |  |   |  |  |   |   |
| 2008 JD         | 101,5   | 105,2  | 104,2  | 103,4  | 99,3  | 105,8  | 101,9  | 102,4   | 101,1   |
| 2009 JD         | 105,5   | 107,0  | 107,0  | 105,1  | 100,3   | 107,9  | 104,2  | 104,9   | 103,0   |
| 2010 JD         | 108,8   | 108,6  | 109,8  | 105,8  | 100,2   | 109,1  | 105,3  | 105,5   | 104,9   |
| 2011 JD         |   |  |  |  |   |  |  |   |   |
| 2008 Januar     | 100,5   | 104,3  | 103,2  | 102,4  | 98,9  | 104,5  | 101,9  | 102,3   | 101,1   |
| Februar         | 100,5   | 104,4  | 103,3  | 102,9  | 99,3  | 104,9  | 101,8  | 102,2   | 101,1   |
| März            | 100,4   | 104,8  | 104,0  | 103,2  | 99,3  | 105,4  | 101,7  | 102,1   | 101,1   |
| April           | 100,4   | 104,9  | 103,7  | 103,6  | 99,8  | 105,9  | 101,7  | 102,1   | 101,1   |
| Mai             | 100,3   | 104,9  | 103,7  | 103,4  | 99,3  | 105,8  | 101,5  | 101,7   | 101,1   |
| Juni            | 100,3   | 105,1  | 103,9  | 103,4  | 99,1  | 106,0  | 101,6  | 101,9   | 101,1   |
| Juli            | 100,6   | 105,2  | 103,7  | 103,4  | 99,3  | 105,8  | 101,7  | 102,0   | 101,1   |
| August          | 102,8   | 105,2  | 104,3  | 103,4  | 98,9  | 106,0  | 101,9  | 102,3   | 101,1   |
| September       | 103,2   | 105,6  | 105,0  | 103,6  | 98,8  | 106,3  | 102,0  | 102,5   | 101,1   |
| Oktober         | 102,8   | 105,6  | 104,9  | 103,9  | 99,8  | 106,3  | 102,3  | 102,9   | 101,1   |
| November        | 103,1   | 106,0  | 105,2  | 103,8  | 99,6  | 106,2  | 102,4  | 103,1   | 101,1   |
| Dezember        | 102,6   | 106,0  | 105,2  | 104,0  | 99,6  | 106,6  | 102,5  | 103,2   | 101,1   |
| 2009 Januar     | 102,9   | 106,5  | 104,9  | 103,3  | 98,8  | 106,0  | 102,6  | 103,5   | 101,1   |
| Februar         | 103,7   | 106,6  | 105,5  | 104,5  | 99,9  | 107,2  | 102,9  | 103,9   | 101,1   |
| März            | 104,2   | 106,6  | 105,9  | 104,9  | 100,0   | 107,8  | 103,3  | 104,5   | 101,1   |
| April           | 104,3   | 106,7  | 106,5  | 105,2  | 100,6   | 107,9  | 103,5  | 104,9   | 101,1   |
| Mai             | 104,5   | 106,7  | 106,6  | 105,0  | 100,3   | 107,9  | 104,8  | 105,0   | 104,4   |
| Juni            | 104,6   | 106,8  | 106,7  | 105,5  | 100,7   | 108,4  | 104,8  | 105,0   | 104,4   |
| Juli            | 104,9   | 106,8  | 106,5  | 105,5  | 100,7   | 108,4  | 104,9  | 105,3   | 104,4   |
| August          | 107,8   | 106,9  | 107,1  | 105,1  | 99,9  | 108,1  | 105,0  | 105,4   | 104,4   |
| September       | 107,6   | 107,4  | 108,2  | 105,8  | 101,0   | 108,7  | 104,6  | 105,3   | 103,4   |
| Oktober         | 107,5   | 107,6  | 108,6  | 105,9  | 101,2   | 108,6  | 104,6  | 105,2   | 103,4   |
| November        | 106,6   | 107,6  | 108,8  | 105,0  | 100,8   | 107,4  | 104,5  | 105,0   | 103,4   |
| Dezember        | 107,6   | 107,6  | 109,0  | 105,2  | 99,4  | 108,6  | 104,8  | 105,5   | 103,4   |
| 2010 Januar     | 107,0   | 107,9  | 108,9  | 104,6  | 99,8  | 107,4  | 105,2  | 105,3   | 105,0   |
| Februar         | 108,9   | 108,0  | 108,9  | 105,2  | 100,4   | 107,9  | 105,2  | 105,4   | 105,0   |
| März            | 109,0   | 108,3  | 109,4  | 105,3  | 100,0   | 108,4  | 105,3  | 105,5   | 105,0   |
| April           | 109,1   | 108,3  | 109,6  | 105,9  | 100,5   | 109,0  | 105,3  | 105,4   | 105,0   |
| Mai             | 108,7   | 108,3  | 109,7  | 105,8  | 100,2   | 109,1  | 105,8  | 105,4   | 106,5   |
| Juni            | 108,9   | 108,8  | 109,7  | 106,1  | 100,7   | 109,3  | 106,0  | 105,8   | 106,5   |
| Juli            | 108,7   | 108,8  | 109,6  | 106,0  | 100,6   | 109,1  | 105,4  | 105,5   | 105,0   |
| August          | 109,2   | 108,9  | 109,6  | 105,7  | 99,9  | 109,1  | 105,5  | 105,8   | 105,0   |
| September       | 109,3   | 109,0  | 110,4  | 106,2  | 100,2   | 109,8  | 105,0  | 105,6   | 103,9   |
| Oktober         | 108,9   | 109,3  | 110,4  | 106,1  | 100,1   | 109,7  | 105,1  | 105,8   | 103,9   |
| November        | 108,8   | 109,0  | 110,7  | 106,5  | 100,1   | 110,3  | 104,9  | 105,4   | 103,9   |
| Dezember        | 108,8   | 109,0  | 110,5  | 106,3  | 99,7  | 110,2  | 105,0  | 105,5   | 104,0   |
| 2011 Januar     | 108,3   | 109,3  | 109,7  | 106,3  | 99,8  | 110,1  | 105,2  | 105,3   | 105,1   |
| Februar         | 109,4   | 109,3  | 110,0  | 106,5  | 100,2   | 110,3  | 105,5  | 105,8   | 105,1   |
| März            | 109,9   | 109,4  | 110,7  | 107,0  | 100,3   | 110,9  | 105,4  | 105,6   | 105,1   |
| April           | 110,4   | 109,7  | 111,0  | 107,0  | 100,0   | 111,1  | 106,6  | 105,7   | 108,1   |
| Mai             | 109,6   | 109,8  | 111,0  | 107,1  | 100,0   | 111,3  | 106,6  | 105,8   | 108,1   |
| Juni            | 109,5   | 109,7  | 110,8  | 107,0  | 99,9  | 111,2  | 106,4  | 105,5   | 108,1   |
| Juli            | 109,5   | 109,7  | 111,0  | 106,9  | 99,6  | 111,2  | 106,5  | 105,6   | 108,1   |
| August          | 109,9   | 110,1  | 111,1  | 106,9  | 99,5  | 111,2  | 105,3  | 105,5   | 105,1   |
| September       |   |  |  |  |   |  |  |   |   |
| Oktober         |   |  |  |  |   |  |  |   |   |
| November        |   |  |  |  |   |  |  |   |   |
| Dezember        |   |  |  |  |   |  |  |   |   |

\*) Abgrenzung nach der COICOP (Classification of Individual Consumption by Purpose) in der für den VPI geltenden Fassung 1998.

# 1 Verbraucherpreisindex für Deutschland

## 1.1 Gliederung nach dem Verwendungszweck \*)

| Jahr<br>Monat  | Elektrische<br>Kleingeräte<br>für den<br>Haushalt | Repara-<br>turen<br>an Haus-<br>halts-<br>geräten | Glaswaren,<br>Tafelge-<br>schirr u.a.<br>Gebrauchs-<br>güter<br>für die<br>Haushalts-<br>führung | Werkzeuge<br>und Geräte<br>für Haus<br>und<br>Garten | Motorbe-<br>triebene<br>Werkzeuge<br>und Geräte | Gartenge-<br>räte, Hand-<br>werkzeuge<br>u.a. Ge-<br>brauchs-<br>güter<br>für die<br>Haushalts-<br>führung | Waren und<br>Dienstlei-<br>stungen<br>für die<br>Haushalts-<br>führung | Ver-<br>brauchs-<br>güter<br>für die<br>Haushalts-<br>führung | Dienstlei-<br>stungen<br>von<br>Haushalts-<br>hilfen u.a.<br>häusliche<br>Dienste |
|--|---|---|--|--|---|--|--|---|---|
| COICOP-VPI-Nr.   | 0532  | 0533  | 054  | 055  | 0551  | 0552   | 056  | 0561  | 0562  |
| Gewichtung in %  | 1,04  | 0,79  | 4,05   | 4,93   | 1,83  | 3,10   | 7,73   | 4,96  | 2,77  |
| <b>Veränderung gegenüber dem entsprechenden Vorjahresergebnis in Prozent</b> |   |   |  |  |   |  |  |   |   |
| 2008 JD  | 1,5   | 0,8   | 1,9  | 2,1  | 1,5   | 2,3  | 0,5  | 0,9   | 0,0   |
| 2009 JD  | 3,9   | 1,7   | 2,7  | 1,6  | 1,0   | 2,0  | 2,3  | 2,4   | 1,9   |
| 2010 JD  | 3,1   | 1,5   | 2,6  | 0,7  | -0,1  | 1,1  | 1,1  | 0,6   | 1,8   |
| 2011 JD  |   |   |  |  |   |  |  |   |   |
| 2008 Januar  | 1,9   | 1,3   | 2,2  | 1,8  | 1,1   | 2,3  | 0,8  | 1,2   | -0,1  |
| Februar  | 1,6   | 1,0   | 2,5  | 2,4  | 1,8   | 2,5  | 0,7  | 1,2   | 0,0   |
| März   | 1,4   | 0,5   | 2,5  | 2,6  | 2,4   | 2,5  | 0,6  | 1,0   | 0,0   |
| April  | 1,4   | 0,6   | 2,0  | 2,6  | 2,5   | 2,7  | 0,5  | 0,9   | 0,0   |
| Mai  | -0,3  | 0,6   | 1,8  | 2,3  | 2,1   | 2,3  | 0,4  | 0,6   | 0,0   |
| Juni   | -0,3  | 0,7   | 1,7  | 2,1  | 1,5   | 2,4  | 0,4  | 0,7   | 0,0   |
| Juli   | -0,1  | 0,7   | 1,3  | 1,9  | 1,2   | 2,1  | 0,5  | 0,7   | 0,0   |
| August   | 2,3   | 0,7   | 1,7  | 1,9  | 1,1   | 2,2  | 0,3  | 0,4   | 0,0   |
| September  | 2,7   | 0,9   | 2,0  | 1,8  | 0,6   | 2,3  | 0,4  | 0,6   | 0,0   |
| Oktober  | 2,1   | 0,7   | 1,6  | 2,0  | 1,4   | 2,2  | 0,6  | 0,8   | 0,0   |
| November   | 2,5   | 1,0   | 1,7  | 1,8  | 1,3   | 1,9  | 0,6  | 0,9   | 0,0   |
| Dezember   | 1,9   | 1,0   | 1,5  | 1,8  | 1,2   | 2,0  | 0,8  | 1,1   | 0,0   |
| 2009 Januar  | 2,4   | 2,1   | 1,6  | 0,9  | -0,1  | 1,4  | 0,7  | 1,2   | 0,0   |
| Februar  | 3,2   | 2,1   | 2,1  | 1,6  | 0,6   | 2,2  | 1,1  | 1,7   | 0,0   |
| März   | 3,8   | 1,7   | 1,8  | 1,6  | 0,7   | 2,3  | 1,6  | 2,4   | 0,0   |
| April  | 3,9   | 1,7   | 2,7  | 1,5  | 0,8   | 1,9  | 1,8  | 2,7   | 0,0   |
| Mai  | 4,2   | 1,7   | 2,8  | 1,5  | 1,0   | 2,0  | 3,3  | 3,2   | 3,3   |
| Juni   | 4,3   | 1,6   | 2,7  | 2,0  | 1,6   | 2,3  | 3,1  | 3,0   | 3,3   |
| Juli   | 4,3   | 1,5   | 2,7  | 2,0  | 1,4   | 2,5  | 3,1  | 3,2   | 3,3   |
| August   | 4,9   | 1,6   | 2,7  | 1,6  | 1,0   | 2,0  | 3,0  | 3,0   | 3,3   |
| September  | 4,3   | 1,7   | 3,0  | 2,1  | 2,2   | 2,3  | 2,5  | 2,7   | 2,3   |
| Oktober  | 4,6   | 1,9   | 3,5  | 1,9  | 1,4   | 2,2  | 2,2  | 2,2   | 2,3   |
| November   | 3,4   | 1,5   | 3,4  | 1,2  | 1,2   | 1,1  | 2,1  | 1,8   | 2,3   |
| Dezember   | 4,9   | 1,5   | 3,6  | 1,2  | -0,2  | 1,9  | 2,2  | 2,2   | 2,3   |
| 2010 Januar  | 4,0   | 1,3   | 3,8  | 1,3  | 1,0   | 1,3  | 2,5  | 1,7   | 3,9   |
| Februar  | 5,0   | 1,3   | 3,2  | 0,7  | 0,5   | 0,7  | 2,2  | 1,4   | 3,9   |
| März   | 4,6   | 1,6   | 3,3  | 0,4  | 0,0   | 0,6  | 1,9  | 1,0   | 3,9   |
| April  | 4,6   | 1,5   | 2,9  | 0,7  | -0,1  | 1,0  | 1,7  | 0,5   | 3,9   |
| Mai  | 4,0   | 1,5   | 2,9  | 0,8  | -0,1  | 1,1  | 1,0  | 0,4   | 2,0   |
| Juni   | 4,1   | 1,9   | 2,8  | 0,6  | 0,0   | 0,8  | 1,1  | 0,8   | 2,0   |
| Juli   | 3,6   | 1,9   | 2,9  | 0,5  | -0,1  | 0,6  | 0,5  | 0,2   | 0,6   |
| August   | 1,3   | 1,9   | 2,3  | 0,6  | 0,0   | 0,9  | 0,5  | 0,4   | 0,6   |
| September  | 1,6   | 1,5   | 2,0  | 0,4  | -0,8  | 1,0  | 0,4  | 0,3   | 0,5   |
| Oktober  | 1,3   | 1,6   | 1,7  | 0,2  | -1,1  | 1,0  | 0,5  | 0,6   | 0,5   |
| November   | 2,1   | 1,3   | 1,7  | 1,4  | -0,7  | 2,7  | 0,4  | 0,4   | 0,5   |
| Dezember   | 1,1   | 1,3   | 1,4  | 1,0  | 0,3   | 1,5  | 0,2  | 0,0   | 0,6   |
| 2011 Januar  | 1,2   | 1,3   | 0,7  | 1,6  | 0,0   | 2,5  | 0,0  | 0,0   | 0,1   |
| Februar  | 0,5   | 1,2   | 1,0  | 1,2  | -0,2  | 2,2  | 0,3  | 0,4   | 0,1   |
| März   | 0,8   | 1,0   | 1,2  | 1,6  | 0,3   | 2,3  | 0,1  | 0,1   | 0,1   |
| April  | 1,2   | 1,3   | 1,3  | 1,0  | -0,5  | 1,9  | 1,2  | 0,3   | 3,0   |
| Mai  | 0,8   | 1,4   | 1,2  | 1,2  | -0,2  | 2,0  | 0,8  | 0,4   | 1,5   |
| Juni   | 0,6   | 0,8   | 1,0  | 0,8  | -0,8  | 1,7  | 0,4  | -0,3  | 1,5   |
| Juli   | 0,7   | 0,8   | 1,3  | 0,8  | -1,0  | 1,9  | 1,0  | 0,1   | 3,0   |
| August   | 0,6   | 1,1   | 1,4  | 1,1  | -0,4  | 1,9  | -0,2   | -0,3  | 0,1   |
| September  |   |   |  |  |   |  |  |   |   |
| Oktober  |   |   |  |  |   |  |  |   |   |
| November   |   |   |  |  |   |  |  |   |   |
| Dezember   |   |   |  |  |   |  |  |   |   |

\*) Abgrenzung nach der COICOP (Classification of Individual Consumption by Purpose) in der für den VPI geltenden Fassung 1998.

# 1 Verbraucherpreisindex für Deutschland

## 1.1 Gliederung nach dem Verwendungszweck \*)

| Jahr<br>Monat   | Gesund-<br>heits-<br>pflege | Medizi-<br>nische Er-<br>zeugnisse,<br>Geräte<br>und Aus-<br>rüstungen | Pharma-<br>zeutische<br>Erzeugnisse<br>(ohne solche<br>für Tiere) | Andere<br>medizi-<br>nische<br>Erzeug-<br>nisse | Therapeu-<br>tische<br>Geräte<br>und Aus-<br>rüstungen |
|-----------------|-----------------------------|--|---|---|--|
| COICOP-VPI-Nr.  | 06                          | 061  | 0611  | 0612  | 0613   |
| Gewichtung in ‰ | 40,27                       | 17,55  | 9,83  | 1,21  | 6,51   |
| <b>2005=100</b> |                             |  |   |   |  |
| 2008 JD         | 103,0                       | 105,4  | 107,1   | 102,9   | 103,3  |
| 2009 JD         | 104,0                       | 107,4  | 110,3   | 103,8   | 103,8  |
| 2010 JD         | 104,7                       | 108,7  | 112,1   | 104,8   | 104,4  |
| 2011 JD         |                             |  |   |   |  |
| 2008 Januar     | 102,5                       | 104,5  | 105,2   | 101,9   | 104,0  |
| Februar         | 102,4                       | 104,1  | 104,5   | 102,3   | 103,8  |
| März            | 102,3                       | 103,8  | 104,5   | 102,7   | 103,0  |
| April           | 102,7                       | 104,7  | 106,4   | 102,5   | 102,6  |
| Mai             | 102,8                       | 104,9  | 106,6   | 102,8   | 102,7  |
| Juni            | 103,2                       | 105,8  | 107,9   | 103,4   | 103,1  |
| Juli            | 103,4                       | 106,0  | 108,1   | 103,3   | 103,4  |
| August          | 103,4                       | 106,1  | 108,2   | 103,2   | 103,5  |
| September       | 103,4                       | 106,2  | 108,3   | 103,2   | 103,5  |
| Oktober         | 103,3                       | 106,0  | 108,3   | 103,0   | 103,1  |
| November        | 103,4                       | 106,2  | 108,4   | 103,1   | 103,5  |
| Dezember        | 103,5                       | 106,3  | 108,4   | 103,4   | 103,7  |
| 2009 Januar     | 103,4                       | 106,4  | 108,5   | 102,9   | 103,8  |
| Februar         | 103,5                       | 106,5  | 108,6   | 103,9   | 103,9  |
| März            | 103,6                       | 106,8  | 109,0   | 103,8   | 104,0  |
| April           | 104,1                       | 107,7  | 110,6   | 103,7   | 104,2  |
| Mai             | 104,2                       | 107,8  | 110,6   | 103,9   | 104,3  |
| Juni            | 104,2                       | 107,7  | 110,6   | 103,9   | 104,0  |
| Juli            | 104,3                       | 107,8  | 110,8   | 103,8   | 104,2  |
| August          | 104,2                       | 107,8  | 110,9   | 104,0   | 103,8  |
| September       | 104,2                       | 107,6  | 111,0   | 103,9   | 103,2  |
| Oktober         | 104,2                       | 107,7  | 111,0   | 103,8   | 103,4  |
| November        | 104,3                       | 107,7  | 111,0   | 103,7   | 103,4  |
| Dezember        | 104,3                       | 107,8  | 111,0   | 104,2   | 103,7  |
| 2010 Januar     | 104,3                       | 108,1  | 111,1   | 104,5   | 104,3  |
| Februar         | 104,3                       | 108,3  | 111,4   | 104,6   | 104,2  |
| März            | 104,3                       | 108,2  | 111,4   | 104,4   | 104,1  |
| April           | 104,3                       | 108,1  | 111,5   | 104,6   | 103,6  |
| Mai             | 104,4                       | 108,2  | 111,6   | 104,7   | 103,8  |
| Juni            | 104,5                       | 108,3  | 111,6   | 104,7   | 104,0  |
| Juli            | 104,7                       | 108,5  | 111,9   | 104,8   | 104,2  |
| August          | 104,8                       | 108,7  | 112,0   | 104,8   | 104,4  |
| September       | 105,1                       | 109,4  | 113,2   | 104,9   | 104,6  |
| Oktober         | 105,2                       | 109,7  | 113,2   | 105,4   | 105,1  |
| November        | 105,2                       | 109,7  | 113,2   | 105,3   | 105,1  |
| Dezember        | 105,2                       | 109,7  | 113,3   | 105,3   | 105,1  |
| 2011 Januar     | 105,3                       | 109,9  | 113,4   | 105,4   | 105,5  |
| Februar         | 105,3                       | 109,8  | 113,4   | 105,6   | 105,0  |
| März            | 105,4                       | 110,0  | 113,6   | 105,1   | 105,3  |
| April           | 105,5                       | 110,1  | 113,7   | 105,9   | 105,5  |
| Mai             | 105,5                       | 110,1  | 113,7   | 105,9   | 105,5  |
| Juni            | 105,5                       | 110,2  | 113,6   | 106,2   | 105,7  |
| Juli            | 105,5                       | 110,1  | 113,3   | 105,9   | 105,9  |
| August          | 105,5                       | 110,2  | 113,6   | 105,8   | 106,0  |
| September       |                             |  |   |   |  |
| Oktober         |                             |  |   |   |  |
| November        |                             |  |   |   |  |
| Dezember        |                             |  |   |   |  |

\*) Abgrenzung nach der COICOP (Classification of Individual Consumption by Purpose) in der für den VPI geltenden Fassung 1998.

# 1 Verbraucherpreisindex für Deutschland

## 1.1 Gliederung nach dem Verwendungszweck \*)

| Jahr<br>Monat  | Gesund-<br>heits-<br>pflege | Medizi-<br>nische Er-<br>zeugnisse,<br>Geräte<br>und Aus-<br>rüstungen | Pharma-<br>zeutische<br>Erzeugnisse<br>(ohne solche<br>für Tiere) | Andere<br>medizi-<br>nische<br>Erzeug-<br>nisse | Therapeu-<br>tische<br>Geräte<br>und Aus-<br>rüstungen |
|--|-----------------------------|--|---|---|--|
| COICOP-VPI-Nr.   | 06                          | 061  | 0611  | 0612  | 0613   |
| Gewichtung in ‰  | 40,27                       | 17,55  | 9,83  | 1,21  | 6,51   |
| <b>Veränderung gegenüber dem entsprechenden Vorjahresergebnis in Prozent</b> |                             |  |   |   |  |
| 2008 JD  | 1,7                         | 2,1  | 3,1   | 1,2   | 1,0  |
| 2009 JD  | 1,0                         | 1,9  | 3,0   | 0,9   | 0,5  |
| 2010 JD  | 0,7                         | 1,2  | 1,6   | 1,0   | 0,6  |
| 2011 JD  |                             |  |   |   |  |
| 2008 Januar  | 1,6                         | 2,4  | 2,4   | 0,5   | 2,5  |
| Februar  | 1,5                         | 1,7  | 1,6   | 0,7   | 2,0  |
| März   | 1,2                         | 1,3  | 1,5   | 1,3   | 1,1  |
| April  | 1,5                         | 2,0  | 3,2   | 0,8   | 0,6  |
| Mai  | 1,6                         | 2,1  | 3,3   | 1,2   | 0,6  |
| Juni   | 1,9                         | 2,8  | 4,3   | 1,7   | 0,8  |
| Juli   | 1,9                         | 2,4  | 3,5   | 1,7   | 1,0  |
| August   | 1,9                         | 2,5  | 3,5   | 1,5   | 1,2  |
| September  | 2,0                         | 2,7  | 3,4   | 1,6   | 1,7  |
| Oktober  | 1,7                         | 1,8  | 3,4   | 1,3   | -0,4   |
| November   | 1,7                         | 1,9  | 3,4   | 1,3   | -0,1   |
| Dezember   | 1,9                         | 2,3  | 3,4   | 1,2   | 0,8  |
| 2009 Januar  | 0,9                         | 1,8  | 3,1   | 1,0   | -0,2   |
| Februar  | 1,1                         | 2,3  | 3,9   | 1,6   | 0,1  |
| März   | 1,3                         | 2,9  | 4,3   | 1,1   | 1,0  |
| April  | 1,4                         | 2,9  | 3,9   | 1,2   | 1,6  |
| Mai  | 1,4                         | 2,8  | 3,8   | 1,1   | 1,6  |
| Juni   | 1,0                         | 1,8  | 2,5   | 0,5   | 0,9  |
| Juli   | 0,9                         | 1,7  | 2,5   | 0,5   | 0,8  |
| August   | 0,8                         | 1,6  | 2,5   | 0,8   | 0,3  |
| September  | 0,8                         | 1,3  | 2,5   | 0,7   | -0,3   |
| Oktober  | 0,9                         | 1,6  | 2,5   | 0,8   | 0,3  |
| November   | 0,9                         | 1,4  | 2,4   | 0,6   | -0,1   |
| Dezember   | 0,8                         | 1,4  | 2,4   | 0,8   | 0,0  |
| 2010 Januar  | 0,9                         | 1,6  | 2,4   | 1,6   | 0,5  |
| Februar  | 0,8                         | 1,7  | 2,6   | 0,7   | 0,3  |
| März   | 0,7                         | 1,3  | 2,2   | 0,6   | 0,1  |
| April  | 0,2                         | 0,4  | 0,8   | 0,9   | -0,6   |
| Mai  | 0,2                         | 0,4  | 0,9   | 0,8   | -0,5   |
| Juni   | 0,3                         | 0,6  | 0,9   | 0,8   | 0,0  |
| Juli   | 0,4                         | 0,6  | 1,0   | 1,0   | 0,0  |
| August   | 0,6                         | 0,8  | 1,0   | 0,8   | 0,6  |
| September  | 0,9                         | 1,7  | 2,0   | 1,0   | 1,4  |
| Oktober  | 1,0                         | 1,9  | 2,0   | 1,5   | 1,6  |
| November   | 0,9                         | 1,9  | 2,0   | 1,5   | 1,6  |
| Dezember   | 0,9                         | 1,8  | 2,1   | 1,1   | 1,4  |
| 2011 Januar  | 1,0                         | 1,7  | 2,1   | 0,9   | 1,2  |
| Februar  | 1,0                         | 1,4  | 1,8   | 1,0   | 0,8  |
| März   | 1,1                         | 1,7  | 2,0   | 0,7   | 1,2  |
| April  | 1,2                         | 1,9  | 2,0   | 1,2   | 1,8  |
| Mai  | 1,1                         | 1,8  | 1,9   | 1,1   | 1,6  |
| Juni   | 1,0                         | 1,8  | 1,8   | 1,4   | 1,6  |
| Juli   | 0,8                         | 1,5  | 1,3   | 1,0   | 1,6  |
| August   | 0,7                         | 1,4  | 1,4   | 1,0   | 1,5  |
| September  |                             |  |   |   |  |
| Oktober  |                             |  |   |   |  |
| November   |                             |  |   |   |  |
| Dezember   |                             |  |   |   |  |

\*) Abgrenzung nach der COICOP (Classification of Individual Consumption by Purpose) in der für den VPI geltenden Fassung 1998.

# 1 Verbraucherpreisindex für Deutschland

## 1.1 Gliederung nach dem Verwendungszweck \*)

| Jahr<br>Monat   | Ambulante<br>Gesund-<br>heits-<br>dienstleis-<br>tungen | Ärztliche<br>Dienstleis-<br>tungen | Zahnärzt-<br>liche Dienst-<br>leistungen | Dienstleis-<br>tungen<br>nichtärzt-<br>licher Ge-<br>sundheits-<br>dienst-<br>berufe | Stationäre<br>Gesund-<br>heitsdienst-<br>leistungen |
|-----------------|---|------------------------------------|--|--|---|
| COICOP-VPI-Nr.  | 062   | 0621                               | 0622                                     | 0623   | 063   |
| Gewichtung in ‰ | 16,10   | 8,32                               | 5,59                                     | 2,19   | 6,62  |
| <b>2005=100</b> |   |                                    |  |  |   |
| 2008 JD         | 101,7   | 100,0                              | 103,4                                    | 104,1  | 100,0   |
| 2009 JD         | 102,0   | 100,0                              | 103,8                                    | 104,5  | 100,1   |
| 2010 JD         | 102,5   | 100,0                              | 105,0                                    | 105,3  | 99,5  |
| 2011 JD         |   |                                    |  |  |   |
| 2008 Januar     | 101,7   | 100,0                              | 103,3                                    | 104,2  | 99,4  |
| Februar         | 101,7   | 100,0                              | 103,2                                    | 104,2  | 99,6  |
| März            | 101,7   | 100,0                              | 103,2                                    | 103,9  | 99,7  |
| April           | 101,7   | 100,0                              | 103,2                                    | 104,1  | 99,7  |
| Mai             | 101,7   | 100,0                              | 103,2                                    | 104,1  | 100,1   |
| Juni            | 101,7   | 100,0                              | 103,2                                    | 104,1  | 100,2   |
| Juli            | 101,8   | 100,0                              | 103,4                                    | 104,1  | 100,3   |
| August          | 101,8   | 100,0                              | 103,5                                    | 104,1  | 100,2   |
| September       | 101,7   | 100,0                              | 103,5                                    | 103,9  | 100,2   |
| Oktober         | 101,8   | 100,0                              | 103,7                                    | 104,0  | 100,0   |
| November        | 101,8   | 100,0                              | 103,7                                    | 104,0  | 100,1   |
| Dezember        | 101,8   | 100,0                              | 103,7                                    | 104,0  | 100,0   |
| 2009 Januar     | 101,8   | 100,0                              | 103,4                                    | 104,1  | 99,3  |
| Februar         | 101,8   | 100,0                              | 103,6                                    | 104,1  | 99,6  |
| März            | 101,8   | 100,0                              | 103,6                                    | 104,1  | 99,7  |
| April           | 102,0   | 100,0                              | 104,1                                    | 104,1  | 99,8  |
| Mai             | 102,0   | 100,0                              | 103,9                                    | 104,4  | 99,9  |
| Juni            | 102,0   | 100,0                              | 103,9                                    | 104,5  | 100,2   |
| Juli            | 102,0   | 100,0                              | 103,8                                    | 104,7  | 100,3   |
| August          | 102,0   | 100,0                              | 103,8                                    | 104,7  | 100,4   |
| September       | 102,0   | 100,0                              | 103,8                                    | 104,8  | 100,5   |
| Oktober         | 102,0   | 100,0                              | 103,8                                    | 104,8  | 100,6   |
| November        | 102,0   | 100,0                              | 103,8                                    | 104,9  | 100,7   |
| Dezember        | 102,0   | 100,0                              | 103,9                                    | 104,9  | 100,7   |
| 2010 Januar     | 102,2   | 100,0                              | 104,4                                    | 105,0  | 99,2  |
| Februar         | 102,2   | 100,0                              | 104,5                                    | 105,0  | 99,1  |
| März            | 102,3   | 100,0                              | 104,6                                    | 105,0  | 99,0  |
| April           | 102,3   | 100,0                              | 104,6                                    | 105,2  | 99,0  |
| Mai             | 102,4   | 100,0                              | 104,8                                    | 105,2  | 99,1  |
| Juni            | 102,4   | 100,0                              | 104,8                                    | 105,2  | 99,7  |
| Juli            | 102,6   | 100,0                              | 105,3                                    | 105,4  | 99,7  |
| August          | 102,6   | 100,0                              | 105,3                                    | 105,4  | 99,8  |
| September       | 102,6   | 100,0                              | 105,3                                    | 105,4  | 99,8  |
| Oktober         | 102,6   | 100,0                              | 105,4                                    | 105,4  | 99,8  |
| November        | 102,6   | 100,0                              | 105,4                                    | 105,4  | 99,8  |
| Dezember        | 102,6   | 100,0                              | 105,4                                    | 105,4  | 99,9  |
| 2011 Januar     | 102,7   | 100,0                              | 105,7                                    | 105,3  | 99,6  |
| Februar         | 102,7   | 100,0                              | 105,8                                    | 105,3  | 99,6  |
| März            | 102,8   | 100,0                              | 105,9                                    | 105,4  | 99,6  |
| April           | 102,8   | 100,0                              | 106,0                                    | 105,4  | 99,6  |
| Mai             | 102,8   | 100,0                              | 106,0                                    | 105,4  | 99,7  |
| Juni            | 102,8   | 100,0                              | 106,0                                    | 105,4  | 99,8  |
| Juli            | 102,8   | 100,0                              | 105,9                                    | 105,4  | 99,8  |
| August          | 102,8   | 100,0                              | 106,0                                    | 105,4  | 99,8  |
| September       |   |                                    |  |  |   |
| Oktober         |   |                                    |  |  |   |
| November        |   |                                    |  |  |   |
| Dezember        |   |                                    |  |  |   |

\*) Abgrenzung nach der COICOP (Classification of Individual Consumption by Purpose) in der für den VPI geltenden Fassung 1998.

# 1 Verbraucherpreisindex für Deutschland

## 1.1 Gliederung nach dem Verwendungszweck \*)

| Jahr<br>Monat  | Ambulante<br>Gesund-<br>heits-<br>dienstleis-<br>tungen | Ärztliche<br>Dienstleis-<br>tungen | Zahnärzt-<br>liche Dienst-<br>leistungen | Dienstleis-<br>tungen<br>nichtärzt-<br>licher Ge-<br>sundheits-<br>dienst-<br>berufe | Stationäre<br>Gesund-<br>heitsdienst-<br>leistungen |
|--|---|------------------------------------|--|--|---|
| COICOP-VPI-Nr.   | 062   | 0621                               | 0622                                     | 0623   | 063   |
| Gewichtung in ‰  | 16,10   | 8,32                               | 5,59                                     | 2,19   | 6,62  |
| <b>Veränderung gegenüber dem entsprechenden Vorjahresergebnis in Prozent</b> |   |                                    |  |  |   |
| 2008 JD  | 0,5   | 0,0                                | 1,4                                      | 0,7  | 3,2   |
| 2009 JD  | 0,3   | 0,0                                | 0,4                                      | 0,4  | 0,1   |
| 2010 JD  | 0,5   | 0,0                                | 1,2                                      | 0,8  | -0,6  |
| 2011 JD  |   |                                    |  |  |   |
| 2008 Januar  | 1,1   | 0,0                                | 1,6                                      | 3,9  | 1,1   |
| Februar  | 1,0   | 0,0                                | 1,4                                      | 3,8  | 2,2   |
| März   | 0,5   | 0,0                                | 1,4                                      | -0,1   | 2,2   |
| April  | 0,5   | 0,0                                | 1,3                                      | 0,1  | 2,2   |
| Mai  | 0,5   | 0,0                                | 1,3                                      | 0,1  | 3,0   |
| Juni   | 0,5   | 0,0                                | 1,3                                      | 0,1  | 3,2   |
| Juli   | 0,5   | 0,0                                | 1,3                                      | 0,0  | 3,4   |
| August   | 0,5   | 0,0                                | 1,5                                      | 0,0  | 3,6   |
| September  | 0,4   | 0,0                                | 1,5                                      | -0,2   | 3,7   |
| Oktober  | 0,5   | 0,0                                | 1,6                                      | -0,1   | 4,3   |
| November   | 0,5   | 0,0                                | 1,5                                      | -0,1   | 4,4   |
| Dezember   | 0,5   | 0,0                                | 1,5                                      | -0,1   | 4,4   |
| 2009 Januar  | 0,1   | 0,0                                | 0,1                                      | -0,1   | -0,1  |
| Februar  | 0,1   | 0,0                                | 0,4                                      | -0,1   | 0,0   |
| März   | 0,1   | 0,0                                | 0,4                                      | 0,2  | 0,0   |
| April  | 0,3   | 0,0                                | 0,9                                      | 0,0  | 0,1   |
| Mai  | 0,3   | 0,0                                | 0,7                                      | 0,3  | -0,2  |
| Juni   | 0,3   | 0,0                                | 0,7                                      | 0,4  | 0,0   |
| Juli   | 0,2   | 0,0                                | 0,4                                      | 0,6  | 0,0   |
| August   | 0,2   | 0,0                                | 0,3                                      | 0,6  | 0,2   |
| September  | 0,3   | 0,0                                | 0,3                                      | 0,9  | 0,3   |
| Oktober  | 0,2   | 0,0                                | 0,1                                      | 0,8  | 0,6   |
| November   | 0,2   | 0,0                                | 0,1                                      | 0,9  | 0,6   |
| Dezember   | 0,2   | 0,0                                | 0,2                                      | 0,9  | 0,7   |
| 2010 Januar  | 0,4   | 0,0                                | 1,0                                      | 0,9  | -0,1  |
| Februar  | 0,4   | 0,0                                | 0,9                                      | 0,9  | -0,5  |
| März   | 0,5   | 0,0                                | 1,0                                      | 0,9  | -0,7  |
| April  | 0,3   | 0,0                                | 0,5                                      | 1,1  | -0,8  |
| Mai  | 0,4   | 0,0                                | 0,9                                      | 0,8  | -0,8  |
| Juni   | 0,4   | 0,0                                | 0,9                                      | 0,7  | -0,5  |
| Juli   | 0,6   | 0,0                                | 1,4                                      | 0,7  | -0,6  |
| August   | 0,6   | 0,0                                | 1,4                                      | 0,7  | -0,6  |
| September  | 0,6   | 0,0                                | 1,4                                      | 0,6  | -0,7  |
| Oktober  | 0,6   | 0,0                                | 1,5                                      | 0,6  | -0,8  |
| November   | 0,6   | 0,0                                | 1,5                                      | 0,5  | -0,9  |
| Dezember   | 0,6   | 0,0                                | 1,4                                      | 0,5  | -0,8  |
| 2011 Januar  | 0,5   | 0,0                                | 1,2                                      | 0,3  | 0,4   |
| Februar  | 0,5   | 0,0                                | 1,2                                      | 0,3  | 0,5   |
| März   | 0,5   | 0,0                                | 1,2                                      | 0,4  | 0,6   |
| April  | 0,5   | 0,0                                | 1,3                                      | 0,2  | 0,6   |
| Mai  | 0,4   | 0,0                                | 1,1                                      | 0,2  | 0,6   |
| Juni   | 0,4   | 0,0                                | 1,1                                      | 0,2  | 0,1   |
| Juli   | 0,2   | 0,0                                | 0,6                                      | 0,0  | 0,1   |
| August   | 0,2   | 0,0                                | 0,7                                      | 0,0  | 0,0   |
| September  |   |                                    |  |  |   |
| Oktober  |   |                                    |  |  |   |
| November   |   |                                    |  |  |   |
| Dezember   |   |                                    |  |  |   |

\*) Abgrenzung nach der COICOP (Classification of Individual Consumption by Purpose) in der für den VPI geltenden Fassung 1998.

# 1 Verbraucherpreisindex für Deutschland

## 1.1 Gliederung nach dem Verwendungszweck \*)

| Jahr<br>Monat   | Verkehr | Kauf von<br>Fahrzeugen | Kraftwagen | Motorräder | Fahrräder | Waren und<br>Dienstleis-<br>tungen für<br>den Betrieb<br>von Privat-<br>fahrzeugen | Ersatzteile<br>und<br>Zubehör<br>für Privat-<br>fahrzeuge | Kraft- und<br>Schmier-<br>stoffe<br>für Privat-<br>fahrzeuge |
|-----------------|---------|------------------------|------------|------------|-----------|--|---|--|
| COICOP-VPI-Nr.  | 07      | 071                    | 0711       | 0712       | 0713      | 072  | 0721  | 0722   |
| Gewichtung in % | 131,90  | 37,50                  | 34,84      | 1,23       | 1,43      | 75,57  | 6,62  | 35,91  |
| <b>2005=100</b> |         |                        |            |            |           |  |   |  |
| 2008 JD         | 110,5   | 105,9                  | 106,1      | 105,7      | 101,3     | 112,0  | 107,3   | 117,2  |
| 2009 JD         | 108,3   | 105,9                  | 106,0      | 108,5      | 102,8     | 107,4  | 109,5   | 104,6  |
| 2010 JD         | 112,1   | 106,1                  | 105,9      | 112,7      | 105,2     | 113,2  | 110,8   | 116,2  |
| 2011 JD         |         |                        |            |            |           |  |   |  |
| 2008 Januar     | 109,0   | 105,8                  | 106,0      | 105,3      | 100,6     | 110,1  | 106,5   | 114,2  |
| 2008 Februar    | 108,9   | 105,7                  | 105,9      | 105,7      | 100,1     | 110,1  | 106,8   | 113,9  |
| 2008 März       | 110,5   | 105,7                  | 105,9      | 105,7      | 100,7     | 112,4  | 107,0   | 118,7  |
| 2008 April      | 110,5   | 105,8                  | 106,0      | 105,7      | 101,2     | 112,6  | 107,0   | 118,8  |
| 2008 Mai        | 112,3   | 105,8                  | 106,0      | 105,7      | 101,0     | 115,6  | 106,9   | 124,9  |
| 2008 Juni       | 113,4   | 105,9                  | 106,1      | 105,7      | 101,7     | 117,3  | 107,1   | 128,3  |
| 2008 Juli       | 114,2   | 106,1                  | 106,3      | 105,7      | 101,3     | 118,2  | 107,4   | 130,0  |
| 2008 August     | 112,1   | 106,0                  | 106,2      | 105,4      | 101,7     | 114,4  | 107,3   | 122,1  |
| 2008 September  | 112,3   | 106,0                  | 106,2      | 105,4      | 101,6     | 114,9  | 107,8   | 122,6  |
| 2008 Oktober    | 109,9   | 106,0                  | 106,2      | 105,6      | 102,2     | 110,6  | 107,9   | 113,4  |
| 2008 November   | 107,1   | 106,1                  | 106,2      | 106,3      | 102,0     | 105,9  | 107,8   | 103,4  |
| 2008 Dezember   | 105,3   | 105,9                  | 106,1      | 106,7      | 102,0     | 102,3  | 107,8   | 95,9   |
| 2009 Januar     | 106,0   | 105,9                  | 106,0      | 107,1      | 102,2     | 103,5  | 108,1   | 98,0   |
| 2009 Februar    | 106,7   | 105,8                  | 106,0      | 107,1      | 101,8     | 104,8  | 108,9   | 99,8   |
| 2009 März       | 106,4   | 106,1                  | 106,2      | 107,1      | 102,2     | 104,0  | 109,0   | 97,8   |
| 2009 April      | 107,5   | 106,1                  | 106,2      | 107,8      | 102,7     | 106,0  | 109,6   | 102,0  |
| 2009 Mai        | 108,1   | 106,1                  | 106,2      | 108,1      | 102,8     | 107,1  | 109,6   | 104,1  |
| 2009 Juni       | 109,4   | 105,8                  | 105,9      | 108,3      | 102,6     | 109,5  | 109,6   | 108,9  |
| 2009 Juli       | 108,6   | 106,0                  | 106,0      | 109,1      | 102,4     | 107,6  | 110,0   | 104,5  |
| 2009 August     | 109,9   | 106,0                  | 106,0      | 109,1      | 102,8     | 109,9  | 109,7   | 109,3  |
| 2009 September  | 108,9   | 105,8                  | 105,8      | 108,6      | 102,8     | 108,4  | 109,8   | 106,4  |
| 2009 Oktober    | 109,1   | 105,9                  | 105,9      | 108,6      | 103,6     | 108,6  | 109,9   | 106,7  |
| 2009 November   | 109,8   | 105,9                  | 105,9      | 109,4      | 103,6     | 109,8  | 109,9   | 109,1  |
| 2009 Dezember   | 109,6   | 105,8                  | 105,7      | 111,3      | 103,6     | 109,2  | 110,1   | 108,2  |
| 2010 Januar     | 110,8   | 106,0                  | 105,8      | 111,4      | 104,0     | 111,1  | 110,0   | 112,2  |
| 2010 Februar    | 110,3   | 105,9                  | 105,8      | 112,1      | 104,1     | 110,2  | 110,1   | 110,2  |
| 2010 März       | 112,1   | 106,1                  | 105,9      | 112,9      | 104,4     | 113,2  | 110,3   | 116,4  |
| 2010 April      | 112,6   | 106,2                  | 106,0      | 112,9      | 104,9     | 114,2  | 110,5   | 118,5  |
| 2010 Mai        | 112,5   | 106,0                  | 105,8      | 112,9      | 105,0     | 114,2  | 110,1   | 118,4  |
| 2010 Juni       | 112,5   | 106,1                  | 105,9      | 112,9      | 105,4     | 114,1  | 110,4   | 118,0  |
| 2010 Juli       | 112,1   | 105,9                  | 105,7      | 113,2      | 105,4     | 113,1  | 110,3   | 116,1  |
| 2010 August     | 111,9   | 106,0                  | 105,8      | 113,2      | 105,6     | 112,6  | 110,7   | 115,0  |
| 2010 September  | 111,9   | 106,1                  | 105,9      | 112,2      | 105,9     | 113,0  | 110,9   | 115,5  |
| 2010 Oktober    | 112,1   | 106,2                  | 106,0      | 112,2      | 105,5     | 113,2  | 111,4   | 115,7  |
| 2010 November   | 112,3   | 106,1                  | 105,9      | 112,2      | 106,3     | 113,7  | 111,7   | 116,6  |
| 2010 Dezember   | 113,8   | 106,2                  | 105,9      | 114,1      | 106,1     | 116,1  | 112,6   | 121,4  |
| 2011 Januar     | 114,5   | 106,2                  | 105,9      | 114,4      | 106,3     | 117,0  | 112,6   | 123,2  |
| 2011 Februar    | 114,6   | 106,3                  | 106,0      | 114,2      | 106,7     | 117,1  | 113,1   | 123,1  |
| 2011 März       | 116,5   | 106,4                  | 106,1      | 114,2      | 109,0     | 120,2  | 113,7   | 129,3  |
| 2011 April      | 117,4   | 106,4                  | 106,1      | 114,3      | 109,3     | 121,6  | 114,1   | 132,5  |
| 2011 Mai        | 117,3   | 106,6                  | 106,2      | 114,3      | 109,1     | 121,4  | 114,4   | 131,8  |
| 2011 Juni       | 116,9   | 106,6                  | 106,3      | 114,3      | 109,5     | 120,6  | 115,6   | 129,4  |
| 2011 Juli       | 117,5   | 106,7                  | 106,3      | 114,3      | 109,4     | 121,0  | 115,6   | 130,2  |
| 2011 August     | 117,0   | 107,0                  | 106,6      | 114,3      | 108,8     | 119,9  | 115,7   | 127,7  |
| 2011 September  |         |                        |            |            |           |  |   |  |
| 2011 Oktober    |         |                        |            |            |           |  |   |  |
| 2011 November   |         |                        |            |            |           |  |   |  |
| 2011 Dezember   |         |                        |            |            |           |  |   |  |

\*) Abgrenzung nach der COICOP (Classification of Individual Consumption by Purpose) in der für den VPI geltenden Fassung 1998.

# 1 Verbraucherpreisindex für Deutschland

## 1.1 Gliederung nach dem Verwendungszweck \*)

| Jahr<br>Monat  | Verkehr | Kauf von<br>Fahrzeugen | Kraftwagen | Motorräder | Fahrräder | Waren und<br>Dienstleis-<br>tungen für<br>den Betrieb<br>von Privat-<br>fahrzeugen | Ersatzteile<br>und<br>Zubehör<br>für Privat-<br>fahrzeuge | Kraft- und<br>Schmier-<br>stoffe<br>für Privat-<br>fahrzeuge |
|--|---------|------------------------|------------|------------|-----------|--|---|--|
| COICOP-VPI-Nr.   | 07      | 071                    | 0711       | 0712       | 0713      | 072  | 0721  | 0722   |
| Gewichtung in %  | 131,90  | 37,50                  | 34,84      | 1,23       | 1,43      | 75,57  | 6,62  | 35,91  |
| <b>Veränderung gegenüber dem entsprechenden Vorjahresergebnis in Prozent</b> |         |                        |            |            |           |  |   |  |
| 2008 JD  | 3,4     | 0,7                    | 0,7        | 0,3        | 1,1       | 4,3  | 2,0   | 6,7  |
| 2009 JD  | -2,0    | 0,0                    | -0,1       | 2,6        | 1,5       | -4,1   | 2,1   | -10,8  |
| 2010 JD  | 3,5     | 0,2                    | -0,1       | 3,9        | 2,3       | 5,4  | 1,2   | 11,1   |
| 2011 JD  |         |                        |            |            |           |  |   |  |
| 2008 Januar  | 4,9     | 1,0                    | 0,9        | 0,0        | 2,4       | 7,0  | 2,1   | 13,0   |
| 2008 Februar   | 4,3     | 0,8                    | 0,7        | 0,4        | 1,6       | 6,4  | 2,1   | 11,6   |
| 2008 März  | 4,6     | 0,7                    | 0,7        | 0,4        | 1,3       | 6,5  | 2,0   | 12,1   |
| 2008 April   | 3,6     | 0,7                    | 0,7        | 0,4        | 0,5       | 5,0  | 2,0   | 8,6  |
| 2008 Mai   | 4,8     | 0,7                    | 0,7        | 0,4        | 0,3       | 6,8  | 1,8   | 12,2   |
| 2008 Juni  | 5,6     | 0,7                    | 0,7        | 0,4        | 1,7       | 8,4  | 2,1   | 15,0   |
| 2008 Juli  | 5,8     | 0,9                    | 0,9        | 0,4        | 0,6       | 8,5  | 2,1   | 15,0   |
| 2008 August  | 4,7     | 0,5                    | 0,5        | 0,1        | 1,1       | 6,5  | 2,1   | 11,2   |
| 2008 September   | 4,4     | 0,6                    | 0,7        | 0,1        | 0,4       | 6,1  | 2,4   | 10,0   |
| 2008 Oktober   | 2,3     | 0,6                    | 0,6        | 0,3        | 1,5       | 2,4  | 2,0   | 2,6  |
| 2008 November  | -2,4    | 0,7                    | 0,6        | 0,7        | 1,5       | -5,4   | 1,6   | -12,8  |
| 2008 Dezember  | -2,8    | 0,3                    | 0,4        | 1,0        | 0,8       | -6,2   | 1,6   | -14,8  |
| 2009 Januar  | -2,8    | 0,1                    | 0,0        | 1,7        | 1,6       | -6,0   | 1,5   | -14,2  |
| 2009 Februar   | -2,0    | 0,1                    | 0,1        | 1,3        | 1,7       | -4,8   | 2,0   | -12,4  |
| 2009 März  | -3,7    | 0,4                    | 0,3        | 1,3        | 1,5       | -7,5   | 1,9   | -17,6  |
| 2009 April   | -2,7    | 0,3                    | 0,2        | 2,0        | 1,5       | -5,9   | 2,4   | -14,1  |
| 2009 Mai   | -3,7    | 0,3                    | 0,2        | 2,3        | 1,8       | -7,4   | 2,5   | -16,7  |
| 2009 Juni  | -3,5    | -0,1                   | -0,2       | 2,5        | 0,9       | -6,6   | 2,3   | -15,1  |
| 2009 Juli  | -4,9    | -0,1                   | -0,3       | 3,2        | 1,1       | -9,0   | 2,4   | -19,6  |
| 2009 August  | -2,0    | 0,0                    | -0,2       | 3,5        | 1,1       | -3,9   | 2,2   | -10,5  |
| 2009 September   | -3,0    | -0,2                   | -0,4       | 3,0        | 1,2       | -5,7   | 1,9   | -13,2  |
| 2009 Oktober   | -0,7    | -0,1                   | -0,3       | 2,8        | 1,4       | -1,8   | 1,9   | -5,9   |
| 2009 November  | 2,5     | -0,2                   | -0,3       | 2,9        | 1,6       | 3,7  | 1,9   | 5,5  |
| 2009 Dezember  | 4,1     | -0,1                   | -0,4       | 4,3        | 1,6       | 6,7  | 2,1   | 12,8   |
| 2010 Januar  | 4,5     | 0,1                    | -0,2       | 4,0        | 1,8       | 7,3  | 1,8   | 14,5   |
| 2010 Februar   | 3,4     | 0,1                    | -0,2       | 4,7        | 2,3       | 5,2  | 1,1   | 10,4   |
| 2010 März  | 5,4     | 0,0                    | -0,3       | 5,4        | 2,2       | 8,8  | 1,2   | 19,0   |
| 2010 April   | 4,7     | 0,1                    | -0,2       | 4,7        | 2,1       | 7,7  | 0,8   | 16,2   |
| 2010 Mai   | 4,1     | -0,1                   | -0,4       | 4,4        | 2,1       | 6,6  | 0,5   | 13,7   |
| 2010 Juni  | 2,8     | 0,3                    | 0,0        | 4,2        | 2,7       | 4,2  | 0,7   | 8,4  |
| 2010 Juli  | 3,2     | -0,1                   | -0,3       | 3,8        | 2,9       | 5,1  | 0,3   | 11,1   |
| 2010 August  | 1,8     | 0,0                    | -0,2       | 3,8        | 2,7       | 2,5  | 0,9   | 5,2  |
| 2010 September   | 2,8     | 0,3                    | 0,1        | 3,3        | 3,0       | 4,2  | 1,0   | 8,6  |
| 2010 Oktober   | 2,7     | 0,3                    | 0,1        | 3,3        | 1,8       | 4,2  | 1,4   | 8,4  |
| 2010 November  | 2,3     | 0,2                    | 0,0        | 2,6        | 2,6       | 3,6  | 1,6   | 6,9  |
| 2010 Dezember  | 3,8     | 0,4                    | 0,2        | 2,5        | 2,4       | 6,3  | 2,3   | 12,2   |
| 2011 Januar  | 3,3     | 0,2                    | 0,1        | 2,7        | 2,2       | 5,3  | 2,4   | 9,8  |
| 2011 Februar   | 3,9     | 0,4                    | 0,2        | 1,9        | 2,5       | 6,3  | 2,7   | 11,7   |
| 2011 März  | 3,9     | 0,3                    | 0,2        | 1,2        | 4,4       | 6,2  | 3,1   | 11,1   |
| 2011 April   | 4,3     | 0,2                    | 0,1        | 1,2        | 4,2       | 6,5  | 3,3   | 11,8   |
| 2011 Mai   | 4,3     | 0,6                    | 0,4        | 1,2        | 3,9       | 6,3  | 3,9   | 11,3   |
| 2011 Juni  | 3,9     | 0,5                    | 0,4        | 1,2        | 3,9       | 5,7  | 4,7   | 9,7  |
| 2011 Juli  | 4,8     | 0,8                    | 0,6        | 1,0        | 3,8       | 7,0  | 4,8   | 12,1   |
| 2011 August  | 4,6     | 0,9                    | 0,8        | 1,0        | 3,0       | 6,5  | 4,5   | 11,0   |
| 2011 September   |         |                        |            |            |           |  |   |  |
| 2011 Oktober   |         |                        |            |            |           |  |   |  |
| 2011 November  |         |                        |            |            |           |  |   |  |
| 2011 Dezember  |         |                        |            |            |           |  |   |  |

\*) Abgrenzung nach der COICOP (Classification of Individual Consumption by Purpose) in der für den VPI geltenden Fassung 1998.



# 1 Verbraucherpreisindex für Deutschland

## 1.1 Gliederung nach dem Verwendungszweck \*)

| Jahr<br>Monat   | Wartung<br>und Repa-<br>ratur an<br>Privat-<br>fahr-<br>zeugen | Andere<br>Dienstlei-<br>stungen<br>im Zusam-<br>menhang<br>mit dem<br>Betrieb<br>von Priv-<br>atfahr-<br>zeugen | Verkehr-<br>dienst-<br>lei-<br>stungen | Personen-<br>beförde-<br>rung im<br>Schienen-<br>verkehr | Personen-<br>beförde-<br>rung im<br>Straßen-<br>verkehr | Personen-<br>beförde-<br>rung im<br>Luft-<br>verkehr | Personen-<br>beförde-<br>rung im<br>See- und<br>Binnen-<br>schiffsver-<br>kehr | Kombi-<br>nierte Per-<br>sonen-<br>beförde-<br>rungs-<br>dienst-<br>leistungen | Andere<br>Ausgaben<br>für<br>Verkehr-<br>dienstlei-<br>stungen |
|-----------------|--|---|--|--|---|--|--|--|--|
| COICOP-VPI-Nr.  | 0723   | 0724  | 073                                    | 0731   | 0732  | 0733   | 0734   | 0735   | 0736   |
| Gewichtung in % | 20,32  | 12,72   | 18,83                                  | 5,53   | 1,15  | 2,58   | 0,62   | 8,44   | 0,51   |
| <b>2005=100</b> |  |   |  |  |   |  |  |  |  |
| 2008 JD         | 108,6  | 105,4   | 113,3                                  | 112,8  | 105,0   | 115,6  | 111,9  | 114,5  | 104,3  |
| 2009 JD         | 111,9  | 106,9   | 117,1                                  | 117,1  | 108,7   | 116,9  | 120,8  | 118,8  | 105,5  |
| 2010 JD         | 112,7  | 107,1   | 119,4                                  | 119,6  | 109,7   | 118,9  | 115,5  | 122,0  | 106,0  |
| 2011 JD         |  |   |  |  |   |  |  |  |  |
| 2008 Januar     | 107,3  | 104,9   | 110,9                                  | 112,4  | 103,7   | 105,0  | 109,4  | 113,1  | 103,7  |
| 2008 Februar    | 107,5  | 104,9   | 110,8                                  | 112,4  | 103,9   | 104,5  | 109,4  | 113,2  | 103,7  |
| 2008 März       | 107,8  | 105,0   | 112,1                                  | 112,4  | 104,3   | 112,9  | 110,8  | 113,2  | 104,0  |
| 2008 April      | 108,2  | 105,0   | 111,7                                  | 112,4  | 104,3   | 108,0  | 110,3  | 113,8  | 104,1  |
| 2008 Mai        | 108,5  | 105,1   | 111,9                                  | 112,4  | 105,0   | 109,8  | 110,2  | 113,8  | 104,0  |
| 2008 Juni       | 108,4  | 105,5   | 112,9                                  | 112,5  | 104,8   | 115,3  | 115,2  | 113,8  | 104,1  |
| 2008 Juli       | 108,7  | 105,5   | 114,5                                  | 112,5  | 105,0   | 125,6  | 117,5  | 114,0  | 104,4  |
| 2008 August     | 108,8  | 105,5   | 115,0                                  | 112,5  | 104,9   | 123,8  | 118,4  | 115,7  | 104,4  |
| 2008 September  | 109,3  | 105,6   | 114,6                                  | 112,5  | 105,5   | 122,3  | 112,0  | 115,7  | 104,4  |
| 2008 Oktober    | 109,5  | 105,7   | 114,4                                  | 112,5  | 105,5   | 120,7  | 109,8  | 115,9  | 104,7  |
| 2008 November   | 109,5  | 106,6   | 114,0                                  | 112,5  | 106,3   | 117,3  | 109,8  | 115,9  | 105,1  |
| 2008 Dezember   | 109,8  | 105,7   | 116,2                                  | 116,9  | 107,3   | 121,7  | 109,8  | 116,4  | 105,2  |
| 2009 Januar     | 110,2  | 106,0   | 116,3                                  | 116,8  | 107,4   | 113,4  | 126,3  | 117,9  | 105,2  |
| 2009 Februar    | 111,2  | 106,4   | 116,3                                  | 116,8  | 107,5   | 113,2  | 126,3  | 118,1  | 105,2  |
| 2009 März       | 111,5  | 106,7   | 116,6                                  | 116,8  | 108,5   | 114,6  | 126,3  | 118,1  | 105,1  |
| 2009 April      | 111,5  | 106,4   | 116,5                                  | 116,9  | 108,5   | 115,5  | 120,6  | 118,1  | 105,0  |
| 2009 Mai        | 112,0  | 106,8   | 116,0                                  | 116,9  | 108,5   | 112,2  | 117,6  | 118,1  | 104,8  |
| 2009 Juni       | 112,2  | 106,7   | 116,4                                  | 116,9  | 108,9   | 114,2  | 121,1  | 118,1  | 105,1  |
| 2009 Juli       | 112,3  | 107,4   | 118,1                                  | 116,9  | 109,1   | 126,2  | 123,6  | 118,1  | 105,2  |
| 2009 August     | 112,3  | 107,5   | 118,0                                  | 116,9  | 109,2   | 120,1  | 123,6  | 119,6  | 106,2  |
| 2009 September  | 112,3  | 107,3   | 117,2                                  | 116,9  | 109,2   | 115,8  | 117,2  | 119,6  | 106,2  |
| 2009 Oktober    | 112,5  | 107,3   | 117,7                                  | 116,9  | 109,2   | 119,1  | 117,2  | 119,7  | 106,0  |
| 2009 November   | 112,4  | 107,3   | 117,3                                  | 116,9  | 109,2   | 116,7  | 115,2  | 119,7  | 106,1  |
| 2009 Dezember   | 111,9  | 107,4   | 118,7                                  | 119,1  | 109,2   | 121,7  | 114,7  | 119,9  | 106,2  |
| 2010 Januar     | 112,2  | 107,1   | 118,9                                  | 119,5  | 109,5   | 116,8  | 114,7  | 121,5  | 105,6  |
| 2010 Februar    | 112,2  | 107,3   | 118,9                                  | 119,5  | 109,7   | 116,8  | 115,3  | 121,5  | 105,7  |
| 2010 März       | 112,3  | 107,2   | 119,4                                  | 119,5  | 109,8   | 120,4  | 115,6  | 121,5  | 105,8  |
| 2010 April      | 112,3  | 107,0   | 118,8                                  | 119,5  | 109,7   | 114,5  | 117,0  | 121,8  | 105,8  |
| 2010 Mai        | 112,5  | 107,0   | 118,8                                  | 119,5  | 109,7   | 114,4  | 117,0  | 121,8  | 105,9  |
| 2010 Juni       | 112,7  | 107,3   | 118,8                                  | 119,5  | 109,7   | 114,8  | 117,0  | 121,8  | 105,8  |
| 2010 Juli       | 112,8  | 106,7   | 120,7                                  | 119,5  | 109,7   | 126,6  | 122,4  | 121,9  | 106,0  |
| 2010 August     | 112,7  | 106,6   | 120,6                                  | 119,5  | 109,7   | 124,9  | 122,4  | 122,1  | 106,1  |
| 2010 September  | 112,8  | 107,2   | 119,2                                  | 119,5  | 109,7   | 116,9  | 113,5  | 122,2  | 106,1  |
| 2010 Oktober    | 113,1  | 107,3   | 119,7                                  | 119,5  | 109,8   | 120,6  | 111,8  | 122,3  | 106,2  |
| 2010 November   | 113,1  | 107,3   | 119,4                                  | 119,5  | 109,8   | 118,6  | 110,6  | 122,3  | 106,4  |
| 2010 Dezember   | 113,3  | 107,4   | 120,0                                  | 120,1  | 109,8   | 121,1  | 108,3  | 122,7  | 106,4  |
| 2011 Januar     | 113,6  | 107,6   | 121,1                                  | 120,2  | 110,0   | 121,8  | 110,1  | 124,5  | 106,8  |
| 2011 Februar    | 113,7  | 107,6   | 121,6                                  | 120,2  | 110,1   | 125,2  | 110,1  | 124,7  | 106,9  |
| 2011 März       | 114,2  | 107,5   | 121,9                                  | 120,2  | 110,0   | 127,4  | 110,1  | 124,7  | 107,0  |
| 2011 April      | 114,4  | 106,1   | 122,5                                  | 120,2  | 110,1   | 130,3  | 115,5  | 124,8  | 107,0  |
| 2011 Mai        | 114,6  | 106,3   | 122,5                                  | 120,2  | 110,1   | 129,8  | 115,6  | 124,9  | 107,0  |
| 2011 Juni       | 115,6  | 106,4   | 122,4                                  | 120,2  | 110,1   | 127,5  | 121,6  | 124,9  | 107,0  |
| 2011 Juli       | 115,8  | 106,2   | 125,3                                  | 120,2  | 110,3   | 146,3  | 129,7  | 124,9  | 107,2  |
| 2011 August     | 116,0  | 106,1   | 125,3                                  | 120,2  | 110,4   | 143,6  | 129,7  | 125,8  | 107,2  |
| 2011 September  |  |   |  |  |   |  |  |  |  |
| 2011 Oktober    |  |   |  |  |   |  |  |  |  |
| 2011 November   |  |   |  |  |   |  |  |  |  |
| 2011 Dezember   |  |   |  |  |   |  |  |  |  |

\*) Abgrenzung nach der COICOP (Classification of Individual Consumption by Purpose) in der für den VPI geltenden Fassung 1998.

# 1 Verbraucherpreisindex für Deutschland

## 1.1 Gliederung nach dem Verwendungszweck \*)

| Jahr<br>Monat   | Wartung<br>und Repa-<br>ratur an<br>Privat-<br>fahr-<br>zeugen | Andere<br>Dienstlei-<br>stungen<br>im Zusam-<br>menhang<br>mit dem<br>Betrieb<br>von Priv-<br>atfahr-<br>zeugen | Verkehr-<br>dienst-<br>lei-<br>stungen | Personen-<br>beförde-<br>rung im<br>Schienen-<br>verkehr | Personen-<br>beförde-<br>rung im<br>Straßen-<br>verkehr | Personen-<br>beförde-<br>rung im<br>Luft-<br>verkehr | Personen-<br>beförde-<br>rung im<br>See- und<br>Binnen-<br>schiffsver-<br>kehr | Kombi-<br>nierte Per-<br>sonen-<br>beförde-<br>rungs-<br>dienst-<br>leistungen | Andere<br>Ausgaben<br>für<br>Verkehr-<br>dienstlei-<br>stungen |
|-----------------|--|---|--|--|---|--|--|--|--|
| COICOP-VPI-Nr.  | 0723   | 0724  | 073                                    | 0731   | 0732  | 0733   | 0734   | 0735   | 0736   |
| Gewichtung in % | 20,32  | 12,72   | 18,83                                  | 5,53   | 1,15  | 2,58   | 0,62   | 8,44   | 0,51   |

### Veränderung gegenüber dem entsprechenden Vorjahresergebnis in Prozent

|             |     |      |     |     |     |      |      |     |      |
|-------------|-----|------|-----|-----|-----|------|------|-----|------|
| 2008 JD     | 2,6 | 0,8  | 4,5 | 3,7 | 1,9 | 10,3 | 4,0  | 3,8 | 1,7  |
| 2009 JD     | 3,0 | 1,4  | 3,4 | 3,8 | 3,5 | 1,1  | 8,0  | 3,8 | 1,2  |
| 2010 JD     | 0,7 | 0,2  | 2,0 | 2,1 | 0,9 | 1,7  | -4,4 | 2,7 | 0,5  |
| 2011 JD     |     |      |     |     |     |      |      |     |      |
| 2008 Januar | 2,7 | 0,3  | 4,2 | 3,6 | 2,1 | 8,0  | 4,9  | 3,9 | 2,3  |
| Februar     | 2,5 | 0,3  | 3,7 | 3,6 | 2,3 | 4,5  | 4,9  | 3,9 | 2,2  |
| März        | 2,0 | 0,2  | 4,7 | 3,6 | 1,0 | 11,5 | 6,2  | 3,9 | 2,0  |
| April       | 2,2 | 0,5  | 3,3 | 3,6 | 1,2 | 2,6  | 3,0  | 3,6 | 1,9  |
| Mai         | 2,5 | 0,6  | 4,3 | 3,6 | 1,8 | 10,5 | 2,9  | 3,5 | 1,6  |
| Juni        | 2,7 | 1,0  | 4,2 | 3,7 | 1,6 | 9,6  | 4,4  | 3,5 | 1,3  |
| Juli        | 3,0 | 0,9  | 4,9 | 3,7 | 1,8 | 12,8 | 4,4  | 3,6 | 1,6  |
| August      | 2,8 | 1,0  | 5,2 | 3,7 | 1,6 | 13,6 | 5,2  | 4,2 | 1,6  |
| September   | 3,1 | 1,1  | 4,9 | 3,7 | 2,0 | 12,4 | 3,9  | 4,1 | 1,6  |
| Oktober     | 2,9 | 1,1  | 5,0 | 3,7 | 1,9 | 13,0 | 2,5  | 4,0 | 1,7  |
| November    | 2,6 | 1,9  | 4,7 | 3,7 | 2,7 | 11,5 | 2,5  | 4,0 | 1,4  |
| Dezember    | 2,8 | 1,0  | 5,0 | 4,1 | 3,5 | 12,3 | 2,5  | 3,8 | 1,3  |
| 2009 Januar | 2,7 | 1,0  | 4,9 | 3,9 | 3,6 | 8,0  | 15,4 | 4,2 | 1,4  |
| Februar     | 3,4 | 1,4  | 5,0 | 3,9 | 3,5 | 8,3  | 15,4 | 4,3 | 1,4  |
| März        | 3,4 | 1,6  | 4,0 | 3,9 | 4,0 | 1,5  | 14,0 | 4,3 | 1,1  |
| April       | 3,0 | 1,3  | 4,3 | 4,0 | 4,0 | 6,9  | 9,3  | 3,8 | 0,9  |
| Mai         | 3,2 | 1,6  | 3,7 | 4,0 | 3,3 | 2,2  | 6,7  | 3,8 | 0,8  |
| Juni        | 3,5 | 1,1  | 3,1 | 3,9 | 3,9 | -1,0 | 5,1  | 3,8 | 1,0  |
| Juli        | 3,3 | 1,8  | 3,1 | 3,9 | 3,9 | 0,5  | 5,2  | 3,6 | 0,8  |
| August      | 3,2 | 1,9  | 2,6 | 3,9 | 4,1 | -3,0 | 4,4  | 3,4 | 1,7  |
| September   | 2,7 | 1,6  | 2,3 | 3,9 | 3,5 | -5,3 | 4,6  | 3,4 | 1,7  |
| Oktober     | 2,7 | 1,5  | 2,9 | 3,9 | 3,5 | -1,3 | 6,7  | 3,3 | 1,2  |
| November    | 2,6 | 0,7  | 2,9 | 3,9 | 2,7 | -0,5 | 4,9  | 3,3 | 1,0  |
| Dezember    | 1,9 | 1,6  | 2,2 | 1,9 | 1,8 | 0,0  | 4,5  | 3,0 | 1,0  |
| 2010 Januar | 1,8 | 1,0  | 2,2 | 2,3 | 2,0 | 3,0  | -9,2 | 3,1 | 0,4  |
| Februar     | 0,9 | 0,8  | 2,2 | 2,3 | 2,0 | 3,2  | -8,7 | 2,9 | 0,5  |
| März        | 0,7 | 0,5  | 2,4 | 2,3 | 1,2 | 5,1  | -8,5 | 2,9 | 0,7  |
| April       | 0,7 | 0,6  | 2,0 | 2,2 | 1,1 | -0,9 | -3,0 | 3,1 | 0,8  |
| Mai         | 0,4 | 0,2  | 2,4 | 2,2 | 1,1 | 2,0  | -0,5 | 3,1 | 1,0  |
| Juni        | 0,4 | 0,6  | 2,1 | 2,2 | 0,7 | 0,5  | -3,4 | 3,1 | 0,7  |
| Juli        | 0,4 | -0,7 | 2,2 | 2,2 | 0,5 | 0,3  | -1,0 | 3,2 | 0,8  |
| August      | 0,4 | -0,8 | 2,2 | 2,2 | 0,5 | 4,0  | -1,0 | 2,1 | -0,1 |
| September   | 0,4 | -0,1 | 1,7 | 2,2 | 0,5 | 0,9  | -3,2 | 2,2 | -0,1 |
| Oktober     | 0,5 | 0,0  | 1,7 | 2,2 | 0,5 | 1,3  | -4,6 | 2,2 | 0,2  |
| November    | 0,6 | 0,0  | 1,8 | 2,2 | 0,5 | 1,6  | -4,0 | 2,2 | 0,3  |
| Dezember    | 1,3 | 0,0  | 1,1 | 0,8 | 0,5 | -0,5 | -5,6 | 2,3 | 0,2  |
| 2011 Januar | 1,2 | 0,5  | 1,9 | 0,6 | 0,5 | 4,3  | -4,0 | 2,5 | 1,1  |
| Februar     | 1,3 | 0,3  | 2,3 | 0,6 | 0,4 | 7,2  | -4,5 | 2,6 | 1,1  |
| März        | 1,7 | 0,3  | 2,1 | 0,6 | 0,2 | 5,8  | -4,8 | 2,6 | 1,1  |
| April       | 1,9 | -0,8 | 3,1 | 0,6 | 0,4 | 13,8 | -1,3 | 2,5 | 1,1  |
| Mai         | 1,9 | -0,7 | 3,1 | 0,6 | 0,4 | 13,5 | -1,2 | 2,5 | 1,0  |
| Juni        | 2,6 | -0,8 | 3,0 | 0,6 | 0,4 | 11,1 | 3,9  | 2,5 | 1,1  |
| Juli        | 2,7 | -0,5 | 3,8 | 0,6 | 0,5 | 15,6 | 6,0  | 2,5 | 1,1  |
| August      | 2,9 | -0,5 | 3,9 | 0,6 | 0,6 | 15,0 | 6,0  | 3,0 | 1,0  |
| September   |     |      |     |     |     |      |      |     |      |
| Oktober     |     |      |     |     |     |      |      |     |      |
| November    |     |      |     |     |     |      |      |     |      |
| Dezember    |     |      |     |     |     |      |      |     |      |

\*) Abgrenzung nach der COICOP (Classification of Individual Consumption by Purpose) in der für den VPI geltenden Fassung 1998.

# 1 Verbraucherpreisindex für Deutschland

## 1.1 Gliederung nach dem Verwendungszweck \*)

| Jahr<br>Monat   | Nach-<br>richten-<br>über-<br>mittlung | Post- und<br>Kurier-<br>dienstleis-<br>tungen | Telefon- und<br>Telefaxgeräte,<br>einschl.<br>Reparatur | Telefon- und<br>Telefax-<br>dienstleistungen |
|-----------------|--|---|---|--|
| COICOP-VPI-Nr.  | 08                                     | 081   | 082   | 083  |
| Gewichtung in % | 31,00                                  | 2,28  | 1,60  | 27,12  |
| <b>2005=100</b> |  |   |   |  |
| 2008 JD         | 91,8                                   | 98,6  | 53,2  | 93,4   |
| 2009 JD         | 89,8                                   | 99,8  | 49,9  | 91,2   |
| 2010 JD         | 88,0                                   | 100,9   | 46,6  | 89,4   |
| 2011 JD         |  |   |   |  |
| 2008 Januar     | 93,3                                   | 98,5  | 55,9  | 95,0   |
| 2008 Februar    | 92,9                                   | 98,5  | 54,3  | 94,7   |
| 2008 März       | 92,7                                   | 98,6  | 53,6  | 94,5   |
| 2008 April      | 92,6                                   | 98,6  | 54,6  | 94,3   |
| 2008 Mai        | 92,2                                   | 98,6  | 53,5  | 93,9   |
| 2008 Juni       | 91,7                                   | 98,6  | 53,7  | 93,3   |
| 2008 Juli       | 91,6                                   | 98,6  | 53,5  | 93,2   |
| 2008 August     | 91,1                                   | 98,6  | 51,9  | 92,8   |
| 2008 September  | 90,9                                   | 98,6  | 51,6  | 92,6   |
| 2008 Oktober    | 90,8                                   | 98,6  | 51,8  | 92,4   |
| 2008 November   | 90,8                                   | 98,6  | 53,0  | 92,4   |
| 2008 Dezember   | 90,6                                   | 98,6  | 51,5  | 92,2   |
| 2009 Januar     | 90,5                                   | 99,8  | 51,1  | 92,0   |
| 2009 Februar    | 90,2                                   | 99,8  | 51,7  | 91,7   |
| 2009 März       | 90,1                                   | 99,8  | 50,0  | 91,6   |
| 2009 April      | 90,1                                   | 99,8  | 50,7  | 91,6   |
| 2009 Mai        | 89,9                                   | 99,8  | 50,1  | 91,4   |
| 2009 Juni       | 89,8                                   | 99,8  | 50,3  | 91,3   |
| 2009 Juli       | 89,7                                   | 99,8  | 49,4  | 91,2   |
| 2009 August     | 89,6                                   | 99,8  | 49,1  | 91,1   |
| 2009 September  | 89,5                                   | 99,8  | 49,3  | 91,0   |
| 2009 Oktober    | 89,5                                   | 99,8  | 50,2  | 90,9   |
| 2009 November   | 89,1                                   | 99,8  | 48,6  | 90,6   |
| 2009 Dezember   | 89,0                                   | 99,8  | 47,7  | 90,5   |
| 2010 Januar     | 88,8                                   | 100,7   | 46,3  | 90,3   |
| 2010 Februar    | 88,6                                   | 100,7   | 46,0  | 90,1   |
| 2010 März       | 88,5                                   | 100,7   | 46,2  | 90,0   |
| 2010 April      | 88,5                                   | 100,7   | 46,3  | 90,0   |
| 2010 Mai        | 88,3                                   | 100,7   | 46,5  | 89,7   |
| 2010 Juni       | 88,0                                   | 100,7   | 44,2  | 89,5   |
| 2010 Juli       | 88,2                                   | 101,0   | 48,8  | 89,4   |
| 2010 August     | 88,0                                   | 101,0   | 49,4  | 89,2   |
| 2010 September  | 87,7                                   | 101,0   | 47,2  | 89,0   |
| 2010 Oktober    | 87,4                                   | 101,0   | 47,7  | 88,6   |
| 2010 November   | 87,1                                   | 101,0   | 45,9  | 88,4   |
| 2010 Dezember   | 86,7                                   | 101,0   | 45,0  | 88,0   |
| 2011 Januar     | 86,6                                   | 100,5   | 44,6  | 87,9   |
| 2011 Februar    | 86,4                                   | 100,5   | 43,5  | 87,7   |
| 2011 März       | 86,2                                   | 100,5   | 42,8  | 87,5   |
| 2011 April      | 86,0                                   | 100,5   | 41,9  | 87,4   |
| 2011 Mai        | 85,9                                   | 100,5   | 40,7  | 87,3   |
| 2011 Juni       | 85,8                                   | 100,5   | 40,7  | 87,2   |
| 2011 Juli       | 85,5                                   | 100,1   | 39,5  | 87,0   |
| 2011 August     | 85,3                                   | 100,1   | 40,0  | 86,7   |
| 2011 September  |  |   |   |  |
| 2011 Oktober    |  |   |   |  |
| 2011 November   |  |   |   |  |
| 2011 Dezember   |  |   |   |  |

\*) Abgrenzung nach der COICOP (Classification of Individual Consumption by Purpose) in der für den VPI geltenden Fassung 1998.

# 1 Verbraucherpreisindex für Deutschland

## 1.1 Gliederung nach dem Verwendungszweck \*)

| Jahr<br>Monat  | Nach-<br>richten-<br>über-<br>mittlung | Post- und<br>Kurier-<br>dienstleis-<br>tungen | Telefon- und<br>Telefaxgeräte,<br>einschl.<br>Reparatur | Telefon- und<br>Telefax-<br>dienstleistungen |
|--|--|---|---|--|
| COICOP-VPI-Nr.   | 08                                     | 081   | 082   | 083  |
| Gewichtung in ‰  | 31,00                                  | 2,28  | 1,60  | 27,12  |
| <b>Veränderung gegenüber dem entsprechenden Vorjahresergebnis in Prozent</b> |  |   |   |  |
| 2008 JD  | -3,3                                   | 0,1   | -14,6   | -3,3   |
| 2009 JD  | -2,2                                   | 1,2   | -6,2  | -2,4   |
| 2010 JD  | -2,0                                   | 1,1   | -6,6  | -2,0   |
| 2011 JD  |  |   |   |  |
| 2008 Januar  | -2,9                                   | 0,0   | -17,8   | -2,6   |
| 2008 Februar   | -3,0                                   | 0,0   | -19,0   | -2,7   |
| 2008 März  | -3,2                                   | 0,1   | -19,9   | -2,9   |
| 2008 April   | -3,2                                   | 0,1   | -17,4   | -3,0   |
| 2008 Mai   | -3,6                                   | 0,1   | -16,3   | -3,4   |
| 2008 Juni  | -3,6                                   | 0,1   | -15,4   | -3,5   |
| 2008 Juli  | -3,3                                   | 0,3   | -13,4   | -3,2   |
| 2008 August  | -3,6                                   | 0,3   | -14,6   | -3,5   |
| 2008 September   | -3,7                                   | 0,1   | -11,2   | -3,7   |
| 2008 Oktober   | -3,5                                   | 0,1   | -10,4   | -3,6   |
| 2008 November  | -3,2                                   | 0,1   | -7,2  | -3,3   |
| 2008 Dezember  | -3,3                                   | 0,1   | -9,5  | -3,4   |
| 2009 Januar  | -3,0                                   | 1,3   | -8,6  | -3,2   |
| 2009 Februar   | -2,9                                   | 1,3   | -4,8  | -3,2   |
| 2009 März  | -2,8                                   | 1,2   | -6,7  | -3,1   |
| 2009 April   | -2,7                                   | 1,2   | -7,1  | -2,9   |
| 2009 Mai   | -2,5                                   | 1,2   | -6,4  | -2,7   |
| 2009 Juni  | -2,1                                   | 1,2   | -6,3  | -2,1   |
| 2009 Juli  | -2,1                                   | 1,2   | -7,7  | -2,1   |
| 2009 August  | -1,6                                   | 1,2   | -5,4  | -1,8   |
| 2009 September   | -1,5                                   | 1,2   | -4,5  | -1,7   |
| 2009 Oktober   | -1,4                                   | 1,2   | -3,1  | -1,6   |
| 2009 November  | -1,9                                   | 1,2   | -8,3  | -1,9   |
| 2009 Dezember  | -1,8                                   | 1,2   | -7,4  | -1,8   |
| 2010 Januar  | -1,9                                   | 0,9   | -9,4  | -1,8   |
| 2010 Februar   | -1,8                                   | 0,9   | -11,0   | -1,7   |
| 2010 März  | -1,8                                   | 0,9   | -7,6  | -1,7   |
| 2010 April   | -1,8                                   | 0,9   | -8,7  | -1,7   |
| 2010 Mai   | -1,8                                   | 0,9   | -7,2  | -1,9   |
| 2010 Juni  | -2,0                                   | 0,9   | -12,1   | -2,0   |
| 2010 Juli  | -1,7                                   | 1,2   | -1,2  | -2,0   |
| 2010 August  | -1,8                                   | 1,2   | 0,6   | -2,1   |
| 2010 September   | -2,0                                   | 1,2   | -4,3  | -2,2   |
| 2010 Oktober   | -2,3                                   | 1,2   | -5,0  | -2,5   |
| 2010 November  | -2,2                                   | 1,2   | -5,6  | -2,4   |
| 2010 Dezember  | -2,6                                   | 1,2   | -5,7  | -2,8   |
| 2011 Januar  | -2,5                                   | -0,2  | -3,7  | -2,7   |
| 2011 Februar   | -2,5                                   | -0,2  | -5,4  | -2,7   |
| 2011 März  | -2,6                                   | -0,2  | -7,4  | -2,8   |
| 2011 April   | -2,8                                   | -0,2  | -9,5  | -2,9   |
| 2011 Mai   | -2,7                                   | -0,2  | -12,5   | -2,7   |
| 2011 Juni  | -2,5                                   | -0,2  | -7,9  | -2,6   |
| 2011 Juli  | -3,1                                   | -0,9  | -19,1   | -2,7   |
| 2011 August  | -3,1                                   | -0,9  | -19,0   | -2,8   |
| 2011 September   |  |   |   |  |
| 2011 Oktober   |  |   |   |  |
| 2011 November  |  |   |   |  |
| 2011 Dezember  |  |   |   |  |

\*) Abgrenzung nach der COICOP (Classification of Individual Consumption by Purpose) in der für den VPI geltenden Fassung 1998.

# 1 Verbraucherpreisindex für Deutschland

## 1.1 Gliederung nach dem Verwendungszweck \*)

| Jahr<br>Monat   | Freizeit,<br>Unterhaltung<br>und Kultur | Audiovisuelle,<br>fotografische und<br>Informationsverarbeitungsgeräte<br>und Zubehör (einschließlich<br>Reparaturen) | Geräte für<br>den Empfang,<br>die Aufnahme<br>und Wiedergabe von<br>Ton und Bild | Foto- und<br>Filmausrüstung,<br>optische<br>Geräte und<br>Zubehör | Informationsverarbeitungsgeräte | Bild- und<br>Tonträger | Reparaturen<br>an audiovisuellen,<br>fotografischen und<br>Informationsverarbeitungsgeräten |
|-----------------|---|---|--|---|---------------------------------|------------------------|---|
| COICOP-VPI-Nr.  | 09                                      | 091   | 0911   | 0912  | 0913                            | 0914                   | 0915  |
| Gewichtung in % | 115,68                                  | 19,01   | 4,80   | 2,43  | 6,98                            | 3,40                   | 1,40  |
| <b>2005=100</b> |   |   |  |   |                                 |                        |   |
| 2008 JD         | 99,8                                    | 74,5  | 71,4   | 72,4  | 61,0                            | 94,9                   | 106,4   |
| 2009 JD         | 101,4                                   | 69,7  | 64,3   | 66,6  | 55,5                            | 93,0                   | 107,3   |
| 2010 JD         | 101,3                                   | 66,6  | 59,9   | 61,6  | 54,4                            | 87,5                   | 108,0   |
| 2011 JD         |   |   |  |   |                                 |                        |   |
| 2008 Januar     | 98,1                                    | 78,0  | 75,6   | 76,4  | 66,3                            | 95,3                   | 106,0   |
| 2008 Februar    | 99,9                                    | 77,3  | 75,0   | 75,8  | 64,4                            | 96,1                   | 106,0   |
| 2008 März       | 100,3                                   | 76,4  | 74,0   | 74,2  | 63,5                            | 95,4                   | 106,0   |
| 2008 April      | 96,9                                    | 76,0  | 73,4   | 73,8  | 63,6                            | 94,4                   | 106,1   |
| 2008 Mai        | 98,3                                    | 75,4  | 72,6   | 73,1  | 62,4                            | 95,1                   | 106,3   |
| 2008 Juni       | 98,3                                    | 74,8  | 71,9   | 72,4  | 60,7                            | 96,6                   | 106,6   |
| 2008 Juli       | 101,4                                   | 73,7  | 71,0   | 71,9  | 60,2                            | 92,8                   | 106,6   |
| 2008 August     | 101,3                                   | 73,3  | 70,4   | 71,4  | 59,1                            | 94,4                   | 106,6   |
| 2008 September  | 99,7                                    | 72,9  | 69,3   | 71,1  | 58,9                            | 94,3                   | 106,6   |
| 2008 Oktober    | 99,2                                    | 72,5  | 68,5   | 70,3  | 58,4                            | 94,9                   | 106,7   |
| 2008 November   | 99,6                                    | 71,6  | 67,7   | 69,8  | 57,5                            | 93,1                   | 106,7   |
| 2008 Dezember   | 104,1                                   | 71,7  | 67,1   | 68,6  | 57,0                            | 96,1                   | 106,7   |
| 2009 Januar     | 99,3                                    | 71,3  | 66,7   | 68,5  | 56,5                            | 95,2                   | 106,7   |
| 2009 Februar    | 101,7                                   | 70,4  | 66,3   | 67,1  | 55,9                            | 93,3                   | 107,1   |
| 2009 März       | 100,9                                   | 70,2  | 65,7   | 67,1  | 55,4                            | 93,7                   | 107,3   |
| 2009 April      | 101,1                                   | 70,4  | 65,3   | 67,3  | 55,3                            | 95,5                   | 107,4   |
| 2009 Mai        | 100,2                                   | 70,1  | 64,5   | 67,3  | 55,3                            | 94,8                   | 107,4   |
| 2009 Juni       | 100,0                                   | 69,4  | 64,1   | 67,2  | 54,6                            | 93,0                   | 107,3   |
| 2009 Juli       | 103,3                                   | 69,1  | 63,8   | 66,5  | 54,7                            | 92,2                   | 107,4   |
| 2009 August     | 103,4                                   | 69,4  | 63,9   | 66,8  | 54,9                            | 93,1                   | 107,4   |
| 2009 September  | 101,3                                   | 69,2  | 63,5   | 66,3  | 55,4                            | 92,1                   | 107,4   |
| 2009 Oktober    | 100,9                                   | 69,3  | 62,9   | 65,5  | 56,3                            | 91,9                   | 107,6   |
| 2009 November   | 100,2                                   | 68,7  | 62,4   | 65,5  | 55,7                            | 90,6                   | 107,1   |
| 2009 Dezember   | 104,7                                   | 68,4  | 61,9   | 64,0  | 55,5                            | 90,9                   | 107,2   |
| 2010 Januar     | 99,4                                    | 67,6  | 61,5   | 63,8  | 55,1                            | 88,3                   | 107,3   |
| 2010 Februar    | 101,8                                   | 67,3  | 61,5   | 62,7  | 54,6                            | 88,3                   | 107,6   |
| 2010 März       | 101,9                                   | 67,1  | 61,0   | 62,9  | 53,7                            | 89,2                   | 107,8   |
| 2010 April      | 98,9                                    | 66,6  | 60,6   | 62,5  | 53,0                            | 88,8                   | 108,0   |
| 2010 Mai        | 99,9                                    | 66,5  | 60,1   | 62,4  | 53,4                            | 88,0                   | 108,3   |
| 2010 Juni       | 100,0                                   | 66,7  | 59,9   | 61,4  | 54,8                            | 87,6                   | 107,7   |
| 2010 Juli       | 103,0                                   | 66,6  | 59,6   | 61,3  | 55,1                            | 86,8                   | 107,7   |
| 2010 August     | 103,4                                   | 66,8  | 59,3   | 61,5  | 55,3                            | 87,8                   | 107,9   |
| 2010 September  | 101,2                                   | 66,7  | 59,2   | 61,2  | 55,8                            | 86,6                   | 108,3   |
| 2010 Oktober    | 101,2                                   | 66,0  | 58,7   | 60,7  | 54,3                            | 86,6                   | 108,4   |
| 2010 November   | 100,2                                   | 65,6  | 58,5   | 60,0  | 53,8                            | 86,2                   | 108,4   |
| 2010 Dezember   | 104,9                                   | 65,3  | 58,3   | 59,3  | 53,6                            | 85,9                   | 108,5   |
| 2011 Januar     | 100,3                                   | 64,8  | 58,1   | 58,9  | 52,1                            | 86,6                   | 109,0   |
| 2011 Februar    | 102,1                                   | 65,0  | 58,1   | 58,6  | 51,7                            | 88,6                   | 109,1   |
| 2011 März       | 101,5                                   | 64,4  | 57,9   | 58,3  | 50,7                            | 87,8                   | 109,3   |
| 2011 April      | 101,7                                   | 64,2  | 57,6   | 58,4  | 50,3                            | 87,4                   | 109,5   |
| 2011 Mai        | 100,1                                   | 63,7  | 57,5   | 58,0  | 49,6                            | 86,7                   | 109,9   |
| 2011 Juni       | 101,6                                   | 63,3  | 57,0   | 57,7  | 49,4                            | 84,9                   | 111,0   |
| 2011 Juli       | 104,1                                   | 62,9  | 56,5   | 57,3  | 49,0                            | 84,4                   | 111,2   |
| 2011 August     | 104,3                                   | 62,5  | 56,4   | 57,1  | 48,5                            | 83,8                   | 111,2   |
| 2011 September  |   |   |  |   |                                 |                        |   |
| 2011 Oktober    |   |   |  |   |                                 |                        |   |
| 2011 November   |   |   |  |   |                                 |                        |   |
| 2011 Dezember   |   |   |  |   |                                 |                        |   |

\*) Abgrenzung nach der COICOP (Classification of Individual Consumption by Purpose) in der für den VPI geltenden Fassung 1998.

# 1 Verbraucherpreisindex für Deutschland

## 1.1 Gliederung nach dem Verwendungszweck \*)

| Jahr<br>Monat   | Freizeit,<br>Unterhaltung<br>und Kultur | Audiovisuelle,<br>fotografische und<br>Informationsverarbeitungsgeräte<br>und Zubehör (einschließlich<br>Reparaturen) | Geräte für<br>den Empfang,<br>die Aufnahme<br>und Wiedergabe von<br>Ton und Bild | Foto- und<br>Filmausrüstung,<br>optische<br>Geräte und<br>Zubehör | Informationsverarbeitungsgeräte | Bild- und<br>Tonträger | Reparaturen<br>an audiovisuellen,<br>fotografischen und<br>Informationsverarbeitungsgeräten |
|-----------------|---|---|--|---|---------------------------------|------------------------|---|
| COICOP-VPI-Nr.  | 09                                      | 091   | 0911   | 0912  | 0913                            | 0914                   | 0915  |
| Gewichtung in % | 115,68                                  | 19,01   | 4,80   | 2,43  | 6,98                            | 3,40                   | 1,40  |

### Veränderung gegenüber dem entsprechenden Vorjahresergebnis in Prozent

|                |      |      |       |       |       |      |     |
|----------------|------|------|-------|-------|-------|------|-----|
| 2008 JD        | 0,0  | -9,4 | -10,2 | -11,3 | -16,3 | -1,4 | 1,9 |
| 2009 JD        | 1,6  | -6,4 | -9,9  | -8,0  | -9,0  | -2,0 | 0,8 |
| 2010 JD        | -0,1 | -4,4 | -6,8  | -7,5  | -2,0  | -5,9 | 0,7 |
| 2011 JD        |      |      |       |       |       |      |     |
| 2008 Januar    | -0,3 | -9,9 | -9,5  | -9,5  | -18,0 | -2,3 | 3,3 |
| 2008 Februar   | -0,7 | -9,6 | -9,6  | -10,2 | -18,5 | 0,4  | 2,4 |
| 2008 März      | 0,5  | -9,4 | -10,2 | -11,5 | -16,9 | -0,3 | 2,1 |
| 2008 April     | -2,3 | -9,5 | -9,7  | -12,1 | -15,6 | -2,9 | 2,1 |
| 2008 Mai       | -0,6 | -9,0 | -9,5  | -11,7 | -15,7 | -1,0 | 1,8 |
| 2008 Juni      | 0,1  | -9,1 | -9,6  | -12,2 | -16,4 | -0,4 | 1,9 |
| 2008 Juli      | 0,0  | -9,5 | -9,8  | -12,4 | -15,6 | -3,0 | 1,8 |
| 2008 August    | 0,4  | -9,2 | -10,0 | -12,2 | -16,1 | -0,8 | 1,6 |
| 2008 September | 0,1  | -9,3 | -10,8 | -11,5 | -15,7 | -1,8 | 1,5 |
| 2008 Oktober   | 0,2  | -9,4 | -11,2 | -11,6 | -15,5 | -1,9 | 1,6 |
| 2008 November  | 1,3  | -9,5 | -11,4 | -9,9  | -15,9 | -2,5 | 1,5 |
| 2008 Dezember  | 1,2  | -8,9 | -11,6 | -10,6 | -15,3 | -0,4 | 1,4 |
| 2009 Januar    | 1,2  | -8,6 | -11,8 | -10,3 | -14,8 | -0,1 | 0,7 |
| 2009 Februar   | 1,8  | -8,9 | -11,6 | -11,5 | -13,2 | -2,9 | 1,0 |
| 2009 März      | 0,6  | -8,1 | -11,2 | -9,6  | -12,8 | -1,8 | 1,2 |
| 2009 April     | 4,3  | -7,4 | -11,0 | -8,8  | -13,1 | 1,2  | 1,2 |
| 2009 Mai       | 1,9  | -7,0 | -11,2 | -7,9  | -11,4 | -0,3 | 1,0 |
| 2009 Juni      | 1,7  | -7,2 | -10,8 | -7,2  | -10,0 | -3,7 | 0,7 |
| 2009 Juli      | 1,9  | -6,2 | -10,1 | -7,5  | -9,1  | -0,6 | 0,8 |
| 2009 August    | 2,1  | -5,3 | -9,2  | -6,4  | -7,1  | -1,4 | 0,8 |
| 2009 September | 1,6  | -5,1 | -8,4  | -6,8  | -5,9  | -2,3 | 0,8 |
| 2009 Oktober   | 1,7  | -4,4 | -8,2  | -6,8  | -3,6  | -3,2 | 0,8 |
| 2009 November  | 0,6  | -4,1 | -7,8  | -6,2  | -3,1  | -2,7 | 0,4 |
| 2009 Dezember  | 0,6  | -4,6 | -7,7  | -6,7  | -2,6  | -5,4 | 0,5 |
| 2010 Januar    | 0,1  | -5,2 | -7,8  | -6,9  | -2,5  | -7,2 | 0,6 |
| 2010 Februar   | 0,1  | -4,4 | -7,2  | -6,6  | -2,3  | -5,4 | 0,5 |
| 2010 März      | 1,0  | -4,4 | -7,2  | -6,3  | -3,1  | -4,8 | 0,5 |
| 2010 April     | -2,2 | -5,4 | -7,2  | -7,1  | -4,2  | -7,0 | 0,6 |
| 2010 Mai       | -0,3 | -5,1 | -6,8  | -7,3  | -3,4  | -7,2 | 0,8 |
| 2010 Juni      | 0,0  | -3,9 | -6,6  | -8,6  | 0,4   | -5,8 | 0,4 |
| 2010 Juli      | -0,3 | -3,6 | -6,6  | -7,8  | 0,7   | -5,9 | 0,3 |
| 2010 August    | 0,0  | -3,7 | -7,2  | -7,9  | 0,7   | -5,7 | 0,5 |
| 2010 September | -0,1 | -3,6 | -6,8  | -7,7  | 0,7   | -6,0 | 0,8 |
| 2010 Oktober   | 0,3  | -4,8 | -6,7  | -7,3  | -3,6  | -5,8 | 0,7 |
| 2010 November  | 0,0  | -4,5 | -6,3  | -8,4  | -3,4  | -4,9 | 1,2 |
| 2010 Dezember  | 0,2  | -4,5 | -5,8  | -7,3  | -3,4  | -5,5 | 1,2 |
| 2011 Januar    | 0,9  | -4,1 | -5,5  | -7,7  | -5,4  | -1,9 | 1,6 |
| 2011 Februar   | 0,3  | -3,4 | -5,5  | -6,5  | -5,3  | 0,3  | 1,4 |
| 2011 März      | -0,4 | -4,0 | -5,1  | -7,3  | -5,6  | -1,6 | 1,4 |
| 2011 April     | 2,8  | -3,6 | -5,0  | -6,6  | -5,1  | -1,6 | 1,4 |
| 2011 Mai       | 0,2  | -4,2 | -4,3  | -7,1  | -7,1  | -1,5 | 1,5 |
| 2011 Juni      | 1,6  | -5,1 | -4,8  | -6,0  | -9,9  | -3,1 | 3,1 |
| 2011 Juli      | 1,1  | -5,6 | -5,2  | -6,5  | -11,1 | -2,8 | 3,2 |
| 2011 August    | 0,9  | -6,4 | -4,9  | -7,2  | -12,3 | -4,6 | 3,1 |
| 2011 September |      |      |       |       |       |      |     |
| 2011 Oktober   |      |      |       |       |       |      |     |
| 2011 November  |      |      |       |       |       |      |     |
| 2011 Dezember  |      |      |       |       |       |      |     |

\*) Abgrenzung nach der COICOP (Classification of Individual Consumption by Purpose) in der für den VPI geltenden Fassung 1998.

# 1 Verbraucherpreisindex für Deutschland

## 1.1 Gliederung nach dem Verwendungszweck \*)

| Jahr<br>Monat   | Andere<br>größere<br>langlebige<br>Gebrauchs-<br>güter für<br>Freizeit und<br>Kultur | Größere<br>langlebige<br>Gebrauchs-<br>güter für<br>Freizeit im<br>Freien | Musik-<br>instrumente<br>und größere<br>langlebige<br>Gebrauchs-<br>güter für<br>Freizeit in<br>Räumen | Andere Geräte<br>und Artikel für<br>Freizeit Zwecke,<br>Gartenerzeug-<br>nisse und Ver-<br>brauchsgüter<br>für<br>Gartenpflege,<br>Haustiere | Spiele,<br>Spielzeug<br>und<br>Hobbywaren | Geräte und<br>Ausrüstungen<br>für Sport,<br>Camping und<br>Erholung im<br>Freien | Gartenerzeug-<br>nisse und<br>Verbrauchs-<br>güter für<br>Gartenpflege |
|-----------------|--|---|--|--|---|--|--|
| COICOP-VPI-Nr.  | 092  | 0921  | 0922   | 093  | 0931                                      | 0932   | 0933   |
| Gewichtung in % | 2,66   | 1,84  | 0,82   | 21,53  | 5,72                                      | 3,04   | 7,64   |
| <b>2005=100</b> |  |   |  |  |   |  |  |
| 2008 JD         | 109,8  | 113,2   | 102,3  | 103,1  | 99,1                                      | 96,3   | 104,8  |
| 2009 JD         | 113,9  | 116,9   | 107,3  | 105,3  | 100,0                                     | 97,3   | 106,8  |
| 2010 JD         | 116,4  | 119,0   | 110,6  | 105,9  | 99,1                                      | 96,5   | 108,9  |
| 2011 JD         |  |   |  |  |   |  |  |
| 2008 Januar     | 108,6  | 111,7   | 101,5  | 102,7  | 99,4                                      | 95,6   | 106,3  |
| 2008 Februar    | 108,5  | 111,7   | 101,5  | 102,9  | 99,1                                      | 94,9   | 107,1  |
| 2008 März       | 108,6  | 111,7   | 101,8  | 103,0  | 99,5                                      | 94,8   | 106,7  |
| 2008 April      | 108,7  | 111,7   | 101,9  | 102,4  | 99,3                                      | 96,2   | 104,3  |
| 2008 Mai        | 108,7  | 111,7   | 101,9  | 102,6  | 99,1                                      | 96,1   | 104,7  |
| 2008 Juni       | 108,7  | 111,7   | 101,9  | 101,8  | 97,5                                      | 95,9   | 103,6  |
| 2008 Juli       | 108,7  | 111,7   | 102,1  | 102,5  | 98,6                                      | 95,4   | 102,3  |
| 2008 August     | 109,7  | 113,0   | 102,3  | 102,3  | 98,7                                      | 96,2   | 101,5  |
| 2008 September  | 111,6  | 115,4   | 103,1  | 103,1  | 98,2                                      | 97,3   | 103,2  |
| 2008 Oktober    | 111,8  | 115,6   | 103,3  | 104,1  | 99,6                                      | 97,7   | 104,6  |
| 2008 November   | 111,8  | 115,6   | 103,3  | 104,9  | 100,4                                     | 97,7   | 106,0  |
| 2008 Dezember   | 112,3  | 116,3   | 103,4  | 105,2  | 99,8                                      | 97,6   | 107,3  |
| 2009 Januar     | 112,5  | 116,3   | 103,9  | 105,0  | 99,6                                      | 96,7   | 107,7  |
| 2009 Februar    | 112,8  | 116,5   | 104,5  | 106,2  | 100,7                                     | 96,5   | 109,5  |
| 2009 März       | 113,2  | 116,5   | 105,9  | 105,5  | 100,0                                     | 95,9   | 108,0  |
| 2009 April      | 113,5  | 116,5   | 106,9  | 105,2  | 100,7                                     | 96,8   | 106,2  |
| 2009 Mai        | 113,5  | 116,0   | 108,0  | 105,6  | 99,6                                      | 98,3   | 107,4  |
| 2009 Juni       | 113,5  | 116,0   | 107,9  | 105,3  | 100,1                                     | 99,1   | 105,8  |
| 2009 Juli       | 113,7  | 116,3   | 107,7  | 104,6  | 99,5                                      | 98,2   | 104,9  |
| 2009 August     | 113,6  | 116,3   | 107,5  | 104,4  | 99,4                                      | 96,9   | 104,7  |
| 2009 September  | 114,9  | 118,0   | 108,0  | 104,8  | 100,0                                     | 96,7   | 105,6  |
| 2009 Oktober    | 115,2  | 118,0   | 108,9  | 105,1  | 100,0                                     | 97,2   | 106,3  |
| 2009 November   | 115,2  | 118,0   | 108,9  | 105,3  | 99,4                                      | 97,1   | 107,3  |
| 2009 Dezember   | 115,2  | 118,0   | 109,0  | 106,2  | 100,7                                     | 97,7   | 108,6  |
| 2010 Januar     | 115,4  | 118,0   | 109,6  | 106,1  | 99,7                                      | 96,8   | 109,1  |
| 2010 Februar    | 115,4  | 118,0   | 109,5  | 106,7  | 99,0                                      | 95,5   | 111,9  |
| 2010 März       | 115,6  | 118,0   | 110,1  | 105,8  | 97,9                                      | 95,6   | 110,1  |
| 2010 April      | 115,7  | 118,0   | 110,3  | 105,2  | 97,9                                      | 96,0   | 108,1  |
| 2010 Mai        | 116,4  | 119,0   | 110,6  | 105,9  | 97,9                                      | 96,3   | 110,0  |
| 2010 Juni       | 116,2  | 119,0   | 109,9  | 105,4  | 99,2                                      | 96,7   | 107,3  |
| 2010 Juli       | 116,3  | 119,0   | 110,2  | 104,8  | 99,5                                      | 96,9   | 105,4  |
| 2010 August     | 116,5  | 119,0   | 110,9  | 104,8  | 99,7                                      | 96,4   | 105,5  |
| 2010 September  | 117,3  | 120,0   | 111,2  | 105,4  | 99,7                                      | 96,5   | 107,1  |
| 2010 Oktober    | 117,4  | 120,0   | 111,5  | 106,3  | 99,8                                      | 96,9   | 109,5  |
| 2010 November   | 117,4  | 120,0   | 111,5  | 107,0  | 99,9                                      | 97,5   | 111,1  |
| 2010 Dezember   | 117,4  | 120,0   | 111,7  | 107,2  | 99,3                                      | 97,4   | 112,1  |
| 2011 Januar     | 117,5  | 120,0   | 111,7  | 106,7  | 98,6                                      | 97,2   | 111,2  |
| 2011 Februar    | 117,7  | 120,0   | 112,4  | 107,7  | 99,1                                      | 96,5   | 113,9  |
| 2011 März       | 119,3  | 122,1   | 113,0  | 107,6  | 100,3                                     | 96,0   | 113,0  |
| 2011 April      | 119,3  | 122,1   | 112,9  | 106,7  | 100,1                                     | 96,8   | 109,9  |
| 2011 Mai        | 119,2  | 122,1   | 112,8  | 107,1  | 100,1                                     | 97,2   | 111,0  |
| 2011 Juni       | 119,1  | 122,1   | 112,4  | 106,2  | 99,9                                      | 97,1   | 108,3  |
| 2011 Juli       | 119,1  | 122,1   | 112,5  | 106,1  | 99,7                                      | 96,8   | 108,2  |
| 2011 August     | 120,2  | 123,4   | 113,0  | 105,7  | 99,4                                      | 96,0   | 107,7  |
| 2011 September  |  |   |  |  |   |  |  |
| 2011 Oktober    |  |   |  |  |   |  |  |
| 2011 November   |  |   |  |  |   |  |  |
| 2011 Dezember   |  |   |  |  |   |  |  |

\*) Abgrenzung nach der COICOP (Classification of Individual Consumption by Purpose) in der für den VPI geltenden Fassung 1998.

# 1 Verbraucherpreisindex für Deutschland

## 1.1 Gliederung nach dem Verwendungszweck \*)

| Jahr<br>Monat   | Andere<br>größere<br>langlebige<br>Gebrauchs-<br>güter für<br>Freizeit und<br>Kultur | Größere<br>langlebige<br>Gebrauchs-<br>güter für<br>Freizeit im<br>Freien | Musik-<br>instrumente<br>und größere<br>langlebige<br>Gebrauchs-<br>güter für<br>Freizeit in<br>Räumen | Andere Geräte<br>und Artikel für<br>Freizeitwecke,<br>Gartenerzeug-<br>nisse und Ver-<br>brauchsgüter<br>für<br>Gartenpflege,<br>Haustiere | Spiele,<br>Spielzeug<br>und<br>Hobbywaren | Geräte und<br>Ausrüstungen<br>für Sport,<br>Camping und<br>Erholung im<br>Freien | Gartenerzeug-<br>nisse und<br>Verbrauchs-<br>güter für<br>Gartenpflege |
|-----------------|--|---|--|--|---|--|--|
| COICOP-VPI-Nr.  | 092  | 0921  | 0922   | 093  | 0931                                      | 0932   | 0933   |
| Gewichtung in % | 2,66   | 1,84  | 0,82   | 21,53  | 5,72                                      | 3,04   | 7,64   |

### Veränderung gegenüber dem entsprechenden Vorjahresergebnis in Prozent

|             |     |     |     |      |      |      |      |
|-------------|-----|-----|-----|------|------|------|------|
| 2008 JD     | 3,0 | 3,9 | 1,3 | 0,6  | -0,8 | 0,2  | -0,9 |
| 2009 JD     | 3,7 | 3,3 | 4,9 | 2,1  | 0,9  | 1,0  | 1,9  |
| 2010 JD     | 2,2 | 1,8 | 3,1 | 0,6  | -0,9 | -0,8 | 2,0  |
| 2011 JD     |     |     |     |      |      |      |      |
| 2008 Januar | 4,9 | 6,5 | 1,0 | 0,1  | -0,2 | -0,7 | -0,2 |
| Februar     | 4,7 | 6,5 | 0,8 | -0,9 | -0,7 | -1,1 | -2,5 |
| März        | 2,2 | 2,9 | 0,8 | -0,3 | -0,4 | -1,0 | -1,4 |
| April       | 2,3 | 2,9 | 1,0 | -0,3 | -0,7 | -0,1 | -1,7 |
| Mai         | 2,3 | 2,9 | 1,0 | -0,2 | -1,0 | -0,2 | -1,5 |
| Juni        | 2,4 | 2,9 | 1,2 | -0,2 | -2,8 | -0,5 | -0,3 |
| Juli        | 2,3 | 2,9 | 1,0 | 0,8  | -1,6 | -0,5 | -1,4 |
| August      | 3,1 | 3,9 | 1,5 | 1,0  | -1,3 | 0,6  | -1,3 |
| September   | 3,0 | 3,4 | 2,2 | 1,2  | -1,8 | 1,5  | -1,0 |
| Oktober     | 3,1 | 3,5 | 2,2 | 2,3  | -0,2 | 1,3  | 0,7  |
| November    | 3,0 | 3,5 | 1,8 | 2,2  | 0,8  | 1,5  | -0,1 |
| Dezember    | 3,5 | 4,1 | 2,0 | 2,2  | 0,6  | 1,3  | -0,1 |
| 2009 Januar | 3,6 | 4,1 | 2,4 | 2,2  | 0,2  | 1,2  | 1,3  |
| Februar     | 4,0 | 4,3 | 3,0 | 3,2  | 1,6  | 1,7  | 2,2  |
| März        | 4,2 | 4,3 | 4,0 | 2,4  | 0,5  | 1,2  | 1,2  |
| April       | 4,4 | 4,3 | 4,9 | 2,7  | 1,4  | 0,6  | 1,8  |
| Mai         | 4,4 | 3,8 | 6,0 | 2,9  | 0,5  | 2,3  | 2,6  |
| Juni        | 4,4 | 3,8 | 5,9 | 3,4  | 2,7  | 3,3  | 2,1  |
| Juli        | 4,6 | 4,1 | 5,5 | 2,0  | 0,9  | 2,9  | 2,5  |
| August      | 3,6 | 2,9 | 5,1 | 2,1  | 0,7  | 0,7  | 3,2  |
| September   | 3,0 | 2,3 | 4,8 | 1,6  | 1,8  | -0,6 | 2,3  |
| Oktober     | 3,0 | 2,1 | 5,4 | 1,0  | 0,4  | -0,5 | 1,6  |
| November    | 3,0 | 2,1 | 5,4 | 0,4  | -1,0 | -0,6 | 1,2  |
| Dezember    | 2,6 | 1,5 | 5,4 | 1,0  | 0,9  | 0,1  | 1,2  |
| 2010 Januar | 2,6 | 1,5 | 5,5 | 1,0  | 0,1  | 0,1  | 1,3  |
| Februar     | 2,3 | 1,3 | 4,8 | 0,5  | -1,7 | -1,0 | 2,2  |
| März        | 2,1 | 1,3 | 4,0 | 0,3  | -2,1 | -0,3 | 1,9  |
| April       | 1,9 | 1,3 | 3,2 | 0,0  | -2,8 | -0,8 | 1,8  |
| Mai         | 2,6 | 2,6 | 2,4 | 0,3  | -1,7 | -2,0 | 2,4  |
| Juni        | 2,4 | 2,6 | 1,9 | 0,1  | -0,9 | -2,4 | 1,4  |
| Juli        | 2,3 | 2,3 | 2,3 | 0,2  | 0,0  | -1,3 | 0,5  |
| August      | 2,6 | 2,3 | 3,2 | 0,4  | 0,3  | -0,5 | 0,8  |
| September   | 2,1 | 1,7 | 3,0 | 0,6  | -0,3 | -0,2 | 1,4  |
| Oktober     | 1,9 | 1,7 | 2,4 | 1,1  | -0,2 | -0,3 | 3,0  |
| November    | 1,9 | 1,7 | 2,4 | 1,6  | 0,5  | 0,4  | 3,5  |
| Dezember    | 1,9 | 1,7 | 2,5 | 0,9  | -1,4 | -0,3 | 3,2  |
| 2011 Januar | 1,8 | 1,7 | 1,9 | 0,6  | -1,1 | 0,4  | 1,9  |
| Februar     | 2,0 | 1,7 | 2,6 | 0,9  | 0,1  | 1,0  | 1,8  |
| März        | 3,2 | 3,5 | 2,6 | 1,7  | 2,5  | 0,4  | 2,6  |
| April       | 3,1 | 3,5 | 2,4 | 1,4  | 2,2  | 0,8  | 1,7  |
| Mai         | 2,4 | 2,6 | 2,0 | 1,1  | 2,2  | 0,9  | 0,9  |
| Juni        | 2,5 | 2,6 | 2,3 | 0,8  | 0,7  | 0,4  | 0,9  |
| Juli        | 2,4 | 2,6 | 2,1 | 1,2  | 0,2  | -0,1 | 2,7  |
| August      | 3,2 | 3,7 | 1,9 | 0,9  | -0,3 | -0,4 | 2,1  |
| September   |     |     |     |      |      |      |      |
| Oktober     |     |     |     |      |      |      |      |
| November    |     |     |     |      |      |      |      |
| Dezember    |     |     |     |      |      |      |      |

\*) Abgrenzung nach der COICOP (Classification of Individual Consumption by Purpose) in der für den VPI geltenden Fassung 1998.



# 1 Verbraucherpreisindex für Deutschland

## 1.1 Gliederung nach dem Verwendungszweck \*)

| Jahr<br>Monat   | Haustiere<br>(einschließlich<br>Ge- und<br>Verbrauchs-<br>gütern für die<br>Tierhaltung) | Veterinär-<br>u.a. Dienst-<br>leistungen<br>für Haus-<br>tiere | Freizeit<br>und<br>Kulturdienst-<br>leistungen | Sport- und<br>Erholungs-<br>dienst-<br>leistungen | Kulturdienst-<br>leistungen | Glücksspiele |
|-----------------|--|--|--|---|-----------------------------|--------------|
| COICOP-VPI-Nr.  | 0934   | 0935   | 094  | 0941  | 0942                        | 0943         |
| Gewichtung in ‰ | 3,60   | 1,53   | 28,99  | 7,38  | 15,80                       | 5,81         |
| <b>2005=100</b> |  |  |  |   |                             |              |
| 2008 JD         | 107,8  | 112,3  | 104,7  | 109,6   | 103,8                       | 100,8        |
| 2009 JD         | 111,3  | 118,9  | 106,8  | 112,0   | 106,5                       | 101,0        |
| 2010 JD         | 112,4  | 119,3  | 108,0  | 115,0   | 107,4                       | 100,7        |
| 2011 JD         |  |  |  |   |                             |              |
| 2008 Januar     | 104,9  | 105,7  | 103,1  | 104,1   | 103,5                       | 100,6        |
| 2008 Februar    | 105,4  | 105,7  | 103,3  | 104,7   | 103,6                       | 100,8        |
| 2008 März       | 106,6  | 105,7  | 104,8  | 109,9   | 103,8                       | 100,8        |
| 2008 April      | 106,9  | 105,7  | 104,8  | 109,9   | 103,9                       | 100,8        |
| 2008 Mai        | 107,6  | 105,7  | 105,0  | 110,4   | 103,9                       | 100,8        |
| 2008 Juni       | 108,1  | 105,7  | 105,2  | 111,2   | 104,0                       | 100,8        |
| 2008 Juli       | 108,0  | 118,8  | 105,3  | 111,6   | 104,0                       | 100,8        |
| 2008 August     | 108,1  | 118,8  | 105,3  | 111,9   | 104,0                       | 100,8        |
| 2008 September  | 108,9  | 118,8  | 105,5  | 112,0   | 104,1                       | 100,8        |
| 2008 Oktober    | 109,1  | 118,8  | 105,4  | 112,0   | 104,0                       | 100,9        |
| 2008 November   | 109,7  | 118,8  | 104,8  | 110,4   | 103,6                       | 100,9        |
| 2008 Dezember   | 109,8  | 118,8  | 103,9  | 106,6   | 103,7                       | 100,9        |
| 2009 Januar     | 108,9  | 118,9  | 105,3  | 107,3   | 106,0                       | 100,9        |
| 2009 Februar    | 110,7  | 118,9  | 105,2  | 106,9   | 106,0                       | 100,9        |
| 2009 März       | 111,4  | 118,9  | 105,4  | 106,9   | 106,3                       | 100,9        |
| 2009 April      | 111,6  | 118,9  | 107,2  | 113,7   | 106,4                       | 100,9        |
| 2009 Mai        | 111,9  | 118,9  | 106,9  | 113,6   | 106,1                       | 100,9        |
| 2009 Juni       | 111,9  | 118,9  | 107,3  | 114,1   | 106,5                       | 100,9        |
| 2009 Juli       | 111,4  | 118,9  | 107,4  | 114,0   | 106,8                       | 100,9        |
| 2009 August     | 111,9  | 118,9  | 107,6  | 114,5   | 106,8                       | 100,9        |
| 2009 September  | 111,6  | 118,9  | 107,6  | 114,5   | 106,9                       | 101,0        |
| 2009 Oktober    | 111,6  | 118,9  | 107,7  | 114,5   | 106,9                       | 101,3        |
| 2009 November   | 111,5  | 118,9  | 107,3  | 112,9   | 106,8                       | 101,3        |
| 2009 Dezember   | 111,6  | 118,9  | 106,8  | 110,8   | 106,9                       | 101,3        |
| 2010 Januar     | 112,2  | 119,3  | 106,8  | 110,6   | 107,0                       | 101,4        |
| 2010 Februar    | 112,1  | 119,3  | 106,8  | 110,6   | 107,1                       | 101,4        |
| 2010 März       | 112,2  | 119,3  | 107,2  | 111,7   | 107,2                       | 101,4        |
| 2010 April      | 112,3  | 119,3  | 108,1  | 116,1   | 106,9                       | 101,4        |
| 2010 Mai        | 112,0  | 119,3  | 108,3  | 116,4   | 107,2                       | 101,1        |
| 2010 Juni       | 112,6  | 119,3  | 108,4  | 116,5   | 107,3                       | 101,1        |
| 2010 Juli       | 112,4  | 119,3  | 108,5  | 116,9   | 107,3                       | 101,1        |
| 2010 August     | 112,5  | 119,3  | 108,7  | 117,2   | 107,5                       | 101,3        |
| 2010 September  | 112,4  | 119,3  | 108,8  | 117,2   | 107,7                       | 101,0        |
| 2010 Oktober    | 112,6  | 119,3  | 108,5  | 117,3   | 107,9                       | 99,0         |
| 2010 November   | 112,6  | 119,3  | 108,0  | 114,9   | 108,0                       | 99,0         |
| 2010 Dezember   | 112,6  | 119,3  | 107,9  | 114,0   | 108,0                       | 99,7         |
| 2011 Januar     | 112,7  | 119,4  | 108,1  | 114,4   | 108,1                       | 100,0        |
| 2011 Februar    | 112,9  | 119,4  | 108,2  | 114,6   | 108,2                       | 99,8         |
| 2011 März       | 112,9  | 119,4  | 108,5  | 115,5   | 108,5                       | 99,6         |
| 2011 April      | 113,4  | 119,4  | 109,6  | 119,5   | 108,6                       | 99,8         |
| 2011 Mai        | 113,3  | 119,4  | 109,7  | 119,9   | 108,7                       | 99,8         |
| 2011 Juni       | 114,0  | 119,4  | 109,8  | 120,0   | 108,7                       | 99,9         |
| 2011 Juli       | 114,0  | 119,4  | 110,1  | 120,9   | 108,9                       | 99,7         |
| 2011 August     | 113,7  | 119,4  | 109,7  | 120,8   | 108,9                       | 97,6         |
| 2011 September  |  |  |  |   |                             |              |
| 2011 Oktober    |  |  |  |   |                             |              |
| 2011 November   |  |  |  |   |                             |              |
| 2011 Dezember   |  |  |  |   |                             |              |

\*) Abgrenzung nach der COICOP (Classification of Individual Consumption by Purpose) in der für den VPI geltenden Fassung 1998.

# 1 Verbraucherpreisindex für Deutschland

## 1.1 Gliederung nach dem Verwendungszweck \*)

| Jahr<br>Monat  | Haustiere<br>(einschließlich<br>Ge- und<br>Verbrauchs-<br>gütern für die<br>Tierhaltung) | Veterinär-<br>u.a. Dienst-<br>leistungen<br>für Haus-<br>tiere | Freizeit<br>und<br>Kulturdienst-<br>leistungen | Sport- und<br>Erholungs-<br>dienst-<br>leistungen | Kulturdienst-<br>leistungen | Glücksspiele |
|--|--|--|--|---|-----------------------------|--------------|
| COICOP-VPI-Nr.   | 0934   | 0935   | 094  | 0941  | 0942                        | 0943         |
| Gewichtung in ‰  | 3,60   | 1,53   | 28,99  | 7,38  | 15,80                       | 5,81         |
| <b>Veränderung gegenüber dem entsprechenden Vorjahresergebnis in Prozent</b> |  |  |  |   |                             |              |
| 2008 JD  | 3,0  | 9,1  | 1,4  | 2,6   | 1,2                         | 0,2          |
| 2009 JD  | 3,2  | 5,9  | 2,0  | 2,2   | 2,6                         | 0,2          |
| 2010 JD  | 1,0  | 0,3  | 1,1  | 2,7   | 0,8                         | -0,3         |
| 2011 JD  |  |  |  |   |                             |              |
| 2008 Januar  | 0,6  | 2,7  | 0,6  | -1,2  | 1,7                         | 0,0          |
| 2008 Februar   | 1,0  | 2,7  | 0,8  | -0,8  | 1,7                         | 0,2          |
| 2008 März  | 1,8  | 2,7  | 1,8  | 3,3   | 1,7                         | 0,2          |
| 2008 April   | 1,7  | 2,7  | 1,6  | 2,6   | 1,6                         | 0,2          |
| 2008 Mai   | 2,6  | 2,7  | 1,6  | 2,9   | 1,5                         | 0,2          |
| 2008 Juni  | 3,0  | 2,7  | 1,8  | 3,6   | 1,5                         | 0,2          |
| 2008 Juli  | 3,6  | 15,5   | 1,7  | 3,4   | 1,5                         | 0,2          |
| 2008 August  | 3,5  | 15,5   | 1,7  | 4,2   | 1,3                         | 0,2          |
| 2008 September   | 4,3  | 15,5   | 1,6  | 3,7   | 1,1                         | 0,2          |
| 2008 Oktober   | 4,2  | 15,5   | 1,2  | 3,4   | 0,6                         | 0,3          |
| 2008 November  | 4,2  | 15,5   | 1,2  | 3,1   | 0,4                         | 0,3          |
| 2008 Dezember  | 4,6  | 15,5   | 1,0  | 2,6   | 0,5                         | 0,3          |
| 2009 Januar  | 3,8  | 12,5   | 2,1  | 3,1   | 2,4                         | 0,3          |
| 2009 Februar   | 5,0  | 12,5   | 1,8  | 2,1   | 2,3                         | 0,1          |
| 2009 März  | 4,5  | 12,5   | 0,6  | -2,7  | 2,4                         | 0,1          |
| 2009 April   | 4,4  | 12,5   | 2,3  | 3,5   | 2,4                         | 0,1          |
| 2009 Mai   | 4,0  | 12,5   | 1,8  | 2,9   | 2,1                         | 0,1          |
| 2009 Juni  | 3,5  | 12,5   | 2,0  | 2,6   | 2,4                         | 0,1          |
| 2009 Juli  | 3,1  | 0,1  | 2,0  | 2,2   | 2,7                         | 0,1          |
| 2009 August  | 3,5  | 0,1  | 2,2  | 2,3   | 2,7                         | 0,1          |
| 2009 September   | 2,5  | 0,1  | 2,0  | 2,2   | 2,7                         | 0,2          |
| 2009 Oktober   | 2,3  | 0,1  | 2,2  | 2,2   | 2,8                         | 0,4          |
| 2009 November  | 1,6  | 0,1  | 2,4  | 2,3   | 3,1                         | 0,4          |
| 2009 Dezember  | 1,6  | 0,1  | 2,8  | 3,9   | 3,1                         | 0,4          |
| 2010 Januar  | 3,0  | 0,3  | 1,4  | 3,1   | 0,9                         | 0,5          |
| 2010 Februar   | 1,3  | 0,3  | 1,5  | 3,5   | 1,0                         | 0,5          |
| 2010 März  | 0,7  | 0,3  | 1,7  | 4,5   | 0,8                         | 0,5          |
| 2010 April   | 0,6  | 0,3  | 0,8  | 2,1   | 0,5                         | 0,5          |
| 2010 Mai   | 0,1  | 0,3  | 1,3  | 2,5   | 1,0                         | 0,2          |
| 2010 Juni  | 0,6  | 0,3  | 1,0  | 2,1   | 0,8                         | 0,2          |
| 2010 Juli  | 0,9  | 0,3  | 1,0  | 2,5   | 0,5                         | 0,2          |
| 2010 August  | 0,5  | 0,3  | 1,0  | 2,4   | 0,7                         | 0,4          |
| 2010 September   | 0,7  | 0,3  | 1,1  | 2,4   | 0,7                         | 0,0          |
| 2010 Oktober   | 0,9  | 0,3  | 0,7  | 2,4   | 0,9                         | -2,3         |
| 2010 November  | 1,0  | 0,3  | 0,7  | 1,8   | 1,1                         | -2,3         |
| 2010 Dezember  | 0,9  | 0,3  | 1,0  | 2,9   | 1,0                         | -1,6         |
| 2011 Januar  | 0,4  | 0,1  | 1,2  | 3,4   | 1,0                         | -1,4         |
| 2011 Februar   | 0,7  | 0,1  | 1,3  | 3,6   | 1,0                         | -1,6         |
| 2011 März  | 0,6  | 0,1  | 1,2  | 3,4   | 1,2                         | -1,8         |
| 2011 April   | 1,0  | 0,1  | 1,4  | 2,9   | 1,6                         | -1,6         |
| 2011 Mai   | 1,2  | 0,1  | 1,3  | 3,0   | 1,4                         | -1,3         |
| 2011 Juni  | 1,2  | 0,1  | 1,3  | 3,0   | 1,3                         | -1,2         |
| 2011 Juli  | 1,4  | 0,1  | 1,5  | 3,4   | 1,5                         | -1,4         |
| 2011 August  | 1,1  | 0,1  | 0,9  | 3,1   | 1,3                         | -3,7         |
| 2011 September   |  |  |  |   |                             |              |
| 2011 Oktober   |  |  |  |   |                             |              |
| 2011 November  |  |  |  |   |                             |              |
| 2011 Dezember  |  |  |  |   |                             |              |

\*) Abgrenzung nach der COICOP (Classification of Individual Consumption by Purpose) in der für den VPI geltenden Fassung 1998.

# 1 Verbraucherpreisindex für Deutschland

## 1.1 Gliederung nach dem Verwendungszweck \*)

| Jahr<br>Monat   | Zeitungen,<br>Bücher und<br>Schreibwaren | Bücher | Zeitungen<br>und<br>Zeitschriften | Andere Druck-<br>erzeugnisse | Schreibwaren<br>und Zeichen-<br>materialien | Pauschal-<br>reisen |
|-----------------|--|--------|-----------------------------------|------------------------------|---|---------------------|
| COICOP-VPI-Nr.  | 095                                      | 0951   | 0952                              | 0953                         | 0954  | 096                 |
| Gewichtung in ‰ | 17,56                                    | 6,29   | 7,76                              | 0,93                         | 2,58  | 25,93               |
| <b>2005=100</b> |  |        |                                   |                              |   |                     |
| 2008 JD         | 104,7                                    | 100,0  | 108,8                             | 103,4                        | 103,9                                       | 105,6               |
| 2009 JD         | 107,7                                    | 101,9  | 112,7                             | 105,8                        | 107,5                                       | 110,0               |
| 2010 JD         | 109,8                                    | 102,4  | 116,8                             | 105,7                        | 108,6                                       | 108,1               |
| 2011 JD         |  |        |                                   |                              |   |                     |
| 2008 Januar     | 104,6                                    | 102,2  | 107,2                             | 102,9                        | 103,2                                       | 97,9                |
| 2008 Februar    | 104,2                                    | 100,5  | 107,5                             | 102,8                        | 103,6                                       | 106,3               |
| 2008 März       | 104,0                                    | 99,7   | 107,6                             | 102,7                        | 104,1                                       | 107,1               |
| 2008 April      | 104,1                                    | 99,3   | 108,0                             | 102,9                        | 104,5                                       | 92,7                |
| 2008 Mai        | 104,3                                    | 99,0   | 108,6                             | 103,0                        | 104,5                                       | 99,1                |
| 2008 Juni       | 104,2                                    | 98,6   | 108,8                             | 103,1                        | 104,0                                       | 99,9                |
| 2008 Juli       | 104,6                                    | 99,4   | 109,3                             | 103,1                        | 103,4                                       | 113,7               |
| 2008 August     | 104,3                                    | 98,8   | 109,5                             | 103,2                        | 102,4                                       | 113,3               |
| 2008 September  | 104,9                                    | 100,0  | 109,7                             | 103,8                        | 102,8                                       | 105,4               |
| 2008 Oktober    | 105,4                                    | 100,4  | 109,9                             | 104,0                        | 104,4                                       | 102,2               |
| 2008 November   | 105,5                                    | 100,5  | 109,9                             | 104,1                        | 104,6                                       | 104,5               |
| 2008 Dezember   | 106,1                                    | 101,6  | 110,1                             | 104,8                        | 105,5                                       | 125,2               |
| 2009 Januar     | 107,1                                    | 103,6  | 110,7                             | 105,2                        | 105,7                                       | 101,8               |
| 2009 Februar    | 107,2                                    | 102,9  | 111,0                             | 105,2                        | 106,6                                       | 112,0               |
| 2009 März       | 107,2                                    | 101,9  | 111,6                             | 105,3                        | 107,4                                       | 109,0               |
| 2009 April      | 107,2                                    | 101,3  | 111,9                             | 105,5                        | 108,0                                       | 108,0               |
| 2009 Mai        | 107,1                                    | 100,7  | 112,0                             | 105,6                        | 108,2                                       | 104,3               |
| 2009 Juni       | 107,0                                    | 100,5  | 112,2                             | 105,7                        | 108,0                                       | 103,8               |
| 2009 Juli       | 107,3                                    | 100,7  | 112,8                             | 105,9                        | 107,4                                       | 118,8               |
| 2009 August     | 107,3                                    | 100,7  | 113,1                             | 105,8                        | 106,4                                       | 119,1               |
| 2009 September  | 108,2                                    | 102,0  | 113,9                             | 106,1                        | 106,8                                       | 108,8               |
| 2009 Oktober    | 108,6                                    | 102,1  | 114,1                             | 106,2                        | 108,4                                       | 106,4               |
| 2009 November   | 109,0                                    | 103,3  | 114,2                             | 106,1                        | 108,6                                       | 103,8               |
| 2009 Dezember   | 109,2                                    | 103,4  | 114,3                             | 106,4                        | 108,7                                       | 123,8               |
| 2010 Januar     | 109,2                                    | 102,8  | 114,7                             | 106,5                        | 108,9                                       | 100,5               |
| 2010 Februar    | 109,7                                    | 103,6  | 115,3                             | 106,5                        | 108,8                                       | 110,7               |
| 2010 März       | 109,4                                    | 102,5  | 115,5                             | 106,6                        | 108,8                                       | 111,6               |
| 2010 April      | 109,4                                    | 101,4  | 116,4                             | 105,4                        | 109,0                                       | 98,1                |
| 2010 Mai        | 109,8                                    | 102,7  | 116,5                             | 105,4                        | 108,8                                       | 101,5               |
| 2010 Juni       | 109,7                                    | 102,2  | 116,7                             | 105,4                        | 108,5                                       | 102,2               |
| 2010 Juli       | 109,2                                    | 100,7  | 117,0                             | 105,4                        | 107,8                                       | 116,4               |
| 2010 August     | 109,1                                    | 100,2  | 117,5                             | 105,4                        | 106,8                                       | 117,9               |
| 2010 September  | 109,4                                    | 100,8  | 117,6                             | 105,5                        | 107,3                                       | 107,2               |
| 2010 Oktober    | 110,9                                    | 103,6  | 117,9                             | 105,6                        | 109,0                                       | 106,2               |
| 2010 November   | 110,9                                    | 103,4  | 118,1                             | 105,6                        | 109,4                                       | 102,2               |
| 2010 Dezember   | 111,2                                    | 104,3  | 118,1                             | 105,6                        | 109,5                                       | 123,2               |
| 2011 Januar     | 111,3                                    | 103,3  | 119,2                             | 105,6                        | 109,6                                       | 103,1               |
| 2011 Februar    | 110,7                                    | 101,1  | 119,3                             | 105,7                        | 110,0                                       | 110,6               |
| 2011 März       | 110,2                                    | 99,4   | 119,6                             | 105,8                        | 110,2                                       | 108,2               |
| 2011 April      | 110,4                                    | 99,3   | 119,9                             | 105,8                        | 110,3                                       | 108,4               |
| 2011 Mai        | 110,7                                    | 100,0  | 120,0                             | 105,9                        | 110,8                                       | 101,1               |
| 2011 Juni       | 110,9                                    | 100,2  | 120,2                             | 106,0                        | 110,5                                       | 108,4               |
| 2011 Juli       | 111,0                                    | 100,1  | 120,7                             | 105,9                        | 110,1                                       | 119,8               |
| 2011 August     | 111,2                                    | 100,1  | 121,8                             | 106,1                        | 108,6                                       | 121,6               |
| 2011 September  |  |        |                                   |                              |   |                     |
| 2011 Oktober    |  |        |                                   |                              |   |                     |
| 2011 November   |  |        |                                   |                              |   |                     |
| 2011 Dezember   |  |        |                                   |                              |   |                     |

\*) Abgrenzung nach der COICOP (Classification of Individual Consumption by Purpose) in der für den VPI geltenden Fassung 1998.

# 1 Verbraucherpreisindex für Deutschland

## 1.1 Gliederung nach dem Verwendungszweck \*)

| Jahr<br>Monat  | Zeitungen,<br>Bücher und<br>Schreibwaren | Bücher | Zeitungen<br>und<br>Zeitschriften | Andere Druck-<br>erzeugnisse | Schreibwaren<br>und Zeichen-<br>materialien | Pauschal-<br>reisen |
|--|--|--------|-----------------------------------|------------------------------|---|---------------------|
| COICOP-VPI-Nr.   | 095                                      | 0951   | 0952                              | 0953                         | 0954  | 096                 |
| Gewichtung in %  | 17,56                                    | 6,29   | 7,76                              | 0,93                         | 2,58  | 25,93               |
| <b>Veränderung gegenüber dem entsprechenden Vorjahresergebnis in Prozent</b> |  |        |                                   |                              |   |                     |
| 2008 JD  | 1,8                                      | 0,2    | 3,1                               | 1,9                          | 1,0   | 1,7                 |
| 2009 JD  | 2,9                                      | 1,9    | 3,6                               | 2,3                          | 3,5   | 4,2                 |
| 2010 JD  | 1,9                                      | 0,5    | 3,6                               | -0,1                         | 1,0   | -1,7                |
| 2011 JD  |  |        |                                   |                              |   |                     |
| 2008 Januar  | 1,9                                      | 0,8    | 2,7                               | 1,9                          | 1,7   | 2,4                 |
| 2008 Februar   | 1,8                                      | 0,2    | 2,9                               | 1,7                          | 1,7   | 0,9                 |
| 2008 März  | 1,6                                      | -0,1   | 2,8                               | 1,5                          | 1,8   | 4,8                 |
| 2008 April   | 2,0                                      | 0,6    | 3,1                               | 1,6                          | 2,0   | -7,4                |
| 2008 Mai   | 1,8                                      | -0,5   | 3,4                               | 1,7                          | 1,7   | -0,1                |
| 2008 Juni  | 1,6                                      | -0,5   | 3,4                               | 1,6                          | 0,4   | 2,7                 |
| 2008 Juli  | 1,9                                      | 0,3    | 3,5                               | 1,9                          | -0,1  | 1,4                 |
| 2008 August  | 1,9                                      | 0,8    | 3,3                               | 2,0                          | -0,5  | 2,3                 |
| 2008 September   | 2,3                                      | 1,9    | 3,4                               | 2,4                          | -0,1  | 1,0                 |
| 2008 Oktober   | 1,7                                      | -0,1   | 3,3                               | 2,3                          | 0,6   | 1,3                 |
| 2008 November  | 1,7                                      | -0,4   | 3,2                               | 2,3                          | 1,5   | 6,4                 |
| 2008 Dezember  | 1,7                                      | -0,1   | 2,9                               | 2,0                          | 2,0   | 5,2                 |
| 2009 Januar  | 2,4                                      | 1,4    | 3,3                               | 2,2                          | 2,4   | 4,0                 |
| 2009 Februar   | 2,9                                      | 2,4    | 3,3                               | 2,3                          | 2,9   | 5,4                 |
| 2009 März  | 3,1                                      | 2,2    | 3,7                               | 2,5                          | 3,2   | 1,8                 |
| 2009 April   | 3,0                                      | 2,0    | 3,6                               | 2,5                          | 3,3   | 16,5                |
| 2009 Mai   | 2,7                                      | 1,7    | 3,1                               | 2,5                          | 3,5   | 5,2                 |
| 2009 Juni  | 2,7                                      | 1,9    | 3,1                               | 2,5                          | 3,8   | 3,9                 |
| 2009 Juli  | 2,6                                      | 1,3    | 3,2                               | 2,7                          | 3,9   | 4,5                 |
| 2009 August  | 2,9                                      | 1,9    | 3,3                               | 2,5                          | 3,9   | 5,1                 |
| 2009 September   | 3,1                                      | 2,0    | 3,8                               | 2,2                          | 3,9   | 3,2                 |
| 2009 Oktober   | 3,0                                      | 1,7    | 3,8                               | 2,1                          | 3,8   | 4,1                 |
| 2009 November  | 3,3                                      | 2,8    | 3,9                               | 1,9                          | 3,8   | -0,7                |
| 2009 Dezember  | 2,9                                      | 1,8    | 3,8                               | 1,5                          | 3,0   | -1,1                |
| 2010 Januar  | 2,0                                      | -0,8   | 3,6                               | 1,2                          | 3,0   | -1,3                |
| 2010 Februar   | 2,3                                      | 0,7    | 3,9                               | 1,2                          | 2,1   | -1,2                |
| 2010 März  | 2,1                                      | 0,6    | 3,5                               | 1,2                          | 1,3   | 2,4                 |
| 2010 April   | 2,1                                      | 0,1    | 4,0                               | -0,1                         | 0,9   | -9,2                |
| 2010 Mai   | 2,5                                      | 2,0    | 4,0                               | -0,2                         | 0,6   | -2,7                |
| 2010 Juni  | 2,5                                      | 1,7    | 4,0                               | -0,3                         | 0,5   | -1,5                |
| 2010 Juli  | 1,8                                      | 0,0    | 3,7                               | -0,5                         | 0,4   | -2,0                |
| 2010 August  | 1,7                                      | -0,5   | 3,9                               | -0,4                         | 0,4   | -1,0                |
| 2010 September   | 1,1                                      | -1,2   | 3,2                               | -0,6                         | 0,5   | -1,5                |
| 2010 Oktober   | 2,1                                      | 1,5    | 3,3                               | -0,6                         | 0,6   | -0,2                |
| 2010 November  | 1,7                                      | 0,1    | 3,4                               | -0,5                         | 0,7   | -1,5                |
| 2010 Dezember  | 1,8                                      | 0,9    | 3,3                               | -0,8                         | 0,7   | -0,5                |
| 2011 Januar  | 1,9                                      | 0,5    | 3,9                               | -0,8                         | 0,6   | 2,6                 |
| 2011 Februar   | 0,9                                      | -2,4   | 3,5                               | -0,8                         | 1,1   | -0,1                |
| 2011 März  | 0,7                                      | -3,0   | 3,5                               | -0,8                         | 1,3   | -3,0                |
| 2011 April   | 0,9                                      | -2,1   | 3,0                               | 0,4                          | 1,2   | 10,5                |
| 2011 Mai   | 0,8                                      | -2,6   | 3,0                               | 0,5                          | 1,8   | -0,4                |
| 2011 Juni  | 1,1                                      | -2,0   | 3,0                               | 0,6                          | 1,8   | 6,1                 |
| 2011 Juli  | 1,6                                      | -0,6   | 3,2                               | 0,5                          | 2,1   | 2,9                 |
| 2011 August  | 1,9                                      | -0,1   | 3,7                               | 0,7                          | 1,7   | 3,1                 |
| 2011 September   |  |        |                                   |                              |   |                     |
| 2011 Oktober   |  |        |                                   |                              |   |                     |
| 2011 November  |  |        |                                   |                              |   |                     |
| 2011 Dezember  |  |        |                                   |                              |   |                     |

\*) Abgrenzung nach der COICOP (Classification of Individual Consumption by Purpose) in der für den VPI geltenden Fassung 1998.

# 1 Verbraucherpreisindex für Deutschland

## 1.1 Gliederung nach dem Verwendungszweck \*)

| Jahr<br>Monat   | Bildungs-<br>wesen | Dienstleis-<br>tungen<br>der Bil-<br>dungsein-<br>richtungen<br>des Ele-<br>mentar-<br>und Pri-<br>marbe-<br>reichs | Dienstleis-<br>tungen<br>der Bil-<br>dungsein-<br>richtungen<br>des<br>Tertiär-<br>bereichs | Dienstleis-<br>tungen<br>nicht ein-<br>stufbarer<br>Bildungs-<br>einrich-<br>tungen | Beher-<br>bergungs-<br>und Gast-<br>stätten-<br>dienst-<br>leis-<br>tungen | Verpfle-<br>gungs-<br>dienst-<br>leistungen | Restau-<br>rants,<br>Cafés,<br>Straßen-<br>verkauf<br>u.Ä. | Kantinen,<br>Mensen | Beher-<br>bergungs-<br>dienstleis-<br>tungen |
|-----------------|--------------------|---|---|---|--|---|--|---------------------|--|
| COICOP-VPI-Nr.  | 10                 | 101   | 104   | 105   | 11   | 111   | 1111   | 1112                | 112  |
| Gewichtung in % | 7,40               | 3,16  | 2,00  | 2,24  | 43,99  | 32,12                                       | 28,81  | 3,31                | 11,87  |
| <b>2005=100</b> |                    |   |   |   |  |   |  |                     |  |
| 2008 JD         | 137,9              | 100,4   | 235,3   | 103,8   | 106,3  | 106,7                                       | 106,5  | 108,2               | 105,3  |
| 2009 JD         | 132,3              | 93,8  | 223,8   | 104,9   | 108,7  | 108,9                                       | 108,7  | 111,3               | 107,9  |
| 2010 JD         | 131,8              | 91,7  | 224,4   | 105,7   | 109,9  | 110,2                                       | 110,0  | 112,6               | 108,9  |
| 2011 JD         |                    |   |   |   |  |   |  |                     |  |
| 2008 Januar     | 138,9              | 103,3   | 235,5   | 102,9   | 103,7  | 105,5                                       | 105,4  | 106,3               | 98,8   |
| 2008 Februar    | 139,8              | 103,3   | 238,7   | 103,0   | 105,1  | 105,9                                       | 105,8  | 107,1               | 102,9  |
| 2008 März       | 139,9              | 103,3   | 238,9   | 103,1   | 105,5  | 106,0                                       | 105,9  | 107,1               | 104,1  |
| 2008 April      | 140,3              | 103,3   | 239,8   | 103,8   | 103,9  | 106,1                                       | 106,0  | 107,2               | 97,9   |
| 2008 Mai        | 140,5              | 103,4   | 239,9   | 104,0   | 105,0  | 106,3                                       | 106,3  | 107,0               | 101,3  |
| 2008 Juni       | 140,5              | 103,4   | 239,9   | 104,0   | 106,1  | 106,5                                       | 106,4  | 107,1               | 105,2  |
| 2008 Juli       | 140,5              | 103,4   | 239,9   | 104,0   | 109,1  | 106,8                                       | 106,6  | 108,7               | 115,4  |
| 2008 August     | 138,2              | 97,3  | 240,8   | 104,1   | 109,0  | 107,0                                       | 106,7  | 108,9               | 114,4  |
| 2008 September  | 137,0              | 95,8  | 239,0   | 104,1   | 106,1  | 107,3                                       | 107,0  | 109,6               | 103,1  |
| 2008 Oktober    | 132,9              | 96,0  | 223,6   | 104,1   | 106,1  | 107,5                                       | 107,3  | 109,9               | 102,0  |
| 2008 November   | 132,9              | 96,0  | 223,6   | 104,2   | 105,3  | 107,7                                       | 107,5  | 110,0               | 98,5   |
| 2008 Dezember   | 132,9              | 96,0  | 223,6   | 104,2   | 111,2  | 107,9                                       | 107,6  | 109,9               | 120,3  |
| 2009 Januar     | 133,2              | 96,5  | 223,6   | 104,4   | 106,9  | 108,1                                       | 107,8  | 110,1               | 103,6  |
| 2009 Februar    | 133,4              | 96,6  | 223,8   | 104,6   | 108,2  | 108,4                                       | 108,1  | 110,4               | 107,7  |
| 2009 März       | 132,9              | 95,5  | 223,7   | 104,6   | 107,0  | 108,7                                       | 108,4  | 110,5               | 102,7  |
| 2009 April      | 132,9              | 95,6  | 223,4   | 104,7   | 106,9  | 108,7                                       | 108,5  | 111,2               | 101,8  |
| 2009 Mai        | 132,9              | 95,6  | 223,4   | 104,7   | 107,8  | 108,8                                       | 108,5  | 111,3               | 105,0  |
| 2009 Juni       | 133,1              | 95,7  | 223,4   | 105,1   | 108,6  | 108,8                                       | 108,5  | 111,3               | 107,9  |
| 2009 Juli       | 133,1              | 95,8  | 223,4   | 105,1   | 111,5  | 109,0                                       | 108,7  | 111,5               | 118,2  |
| 2009 August     | 131,2              | 91,8  | 222,5   | 105,1   | 110,8  | 109,1                                       | 108,8  | 111,8               | 115,5  |
| 2009 September  | 130,9              | 90,2  | 224,0   | 105,1   | 108,1  | 109,2                                       | 108,9  | 111,7               | 105,1  |
| 2009 Oktober    | 131,0              | 90,4  | 224,3   | 105,1   | 107,8  | 109,3                                       | 109,0  | 111,8               | 103,7  |
| 2009 November   | 131,3              | 90,8  | 224,8   | 105,1   | 107,0  | 109,4                                       | 109,2  | 111,6               | 100,4  |
| 2009 Dezember   | 131,4              | 90,9  | 224,8   | 105,1   | 113,3  | 109,7                                       | 109,4  | 111,9               | 123,0  |
| 2010 Januar     | 131,2              | 90,2  | 225,4   | 105,2   | 108,5  | 109,8                                       | 109,5  | 111,9               | 104,9  |
| 2010 Februar    | 131,6              | 90,6  | 225,7   | 105,4   | 109,1  | 109,8                                       | 109,5  | 112,0               | 107,1  |
| 2010 März       | 131,6              | 90,7  | 225,7   | 105,4   | 109,2  | 109,9                                       | 109,7  | 112,1               | 107,1  |
| 2010 April      | 131,0              | 90,7  | 223,5   | 105,4   | 107,8  | 109,9                                       | 109,6  | 112,4               | 102,1  |
| 2010 Mai        | 131,1              | 90,8  | 223,5   | 105,3   | 109,0  | 110,0                                       | 109,7  | 112,7               | 106,2  |
| 2010 Juni       | 131,3              | 90,8  | 223,7   | 105,7   | 109,8  | 110,1                                       | 109,8  | 112,3               | 109,2  |
| 2010 Juli       | 131,3              | 90,9  | 223,9   | 105,8   | 112,6  | 110,2                                       | 109,9  | 112,8               | 119,1  |
| 2010 August     | 132,0              | 92,5  | 223,7   | 105,8   | 112,2  | 110,3                                       | 110,1  | 112,8               | 117,2  |
| 2010 September  | 132,5              | 93,0  | 224,3   | 106,1   | 109,2  | 110,5                                       | 110,2  | 112,9               | 105,9  |
| 2010 Oktober    | 132,6              | 93,2  | 224,6   | 106,0   | 109,1  | 110,7                                       | 110,4  | 113,2               | 104,9  |
| 2010 November   | 132,6              | 93,2  | 224,6   | 106,2   | 108,1  | 110,7                                       | 110,4  | 113,1               | 100,9  |
| 2010 Dezember   | 132,7              | 93,2  | 224,6   | 106,2   | 114,1  | 110,9                                       | 110,7  | 113,2               | 122,7  |
| 2011 Januar     | 132,8              | 93,0  | 225,3   | 106,5   | 109,5  | 111,0                                       | 110,7  | 113,6               | 105,4  |
| 2011 Februar    | 133,0              | 93,0  | 225,7   | 106,7   | 110,2  | 111,1                                       | 110,8  | 113,6               | 107,9  |
| 2011 März       | 133,2              | 93,1  | 226,2   | 106,7   | 109,6  | 111,2                                       | 110,9  | 113,8               | 105,3  |
| 2011 April      | 133,5              | 93,6  | 226,4   | 106,7   | 109,6  | 111,4                                       | 111,1  | 114,0               | 104,8  |
| 2011 Mai        | 133,5              | 93,6  | 226,5   | 106,7   | 110,0  | 111,5                                       | 111,2  | 114,1               | 106,0  |
| 2011 Juni       | 133,5              | 93,8  | 226,3   | 106,8   | 111,0  | 111,6                                       | 111,3  | 114,3               | 109,4  |
| 2011 Juli       | 133,6              | 93,8  | 226,4   | 106,8   | 114,4  | 111,8                                       | 111,5  | 114,3               | 121,7  |
| 2011 August     | 132,2              | 90,4  | 226,7   | 106,8   | 114,2  | 112,2                                       | 111,9  | 114,8               | 119,5  |
| 2011 September  |                    |   |   |   |  |   |  |                     |  |
| 2011 Oktober    |                    |   |   |   |  |   |  |                     |  |
| 2011 November   |                    |   |   |   |  |   |  |                     |  |
| 2011 Dezember   |                    |   |   |   |  |   |  |                     |  |

\*) Abgrenzung nach der COICOP (Classification of Individual Consumption by Purpose) in der für den VPI geltenden Fassung 1998.

# 1 Verbraucherpreisindex für Deutschland

## 1.1 Gliederung nach dem Verwendungszweck \*)

| Jahr<br>Monat   | Bildungswesen | Dienstleistungen der Bildungseinrichtungen des Elementar- und Primarbereichs | Dienstleistungen der Bildungseinrichtungen des Tertiärbereichs | Dienstleistungen nicht einstuftbarer Bildungseinrichtungen | Beherbergungs- und Gaststättenleistungen | Verpflegungsleistungen | Restaurants, Cafés, Straßenverkauf u.Ä. | Kantinen, Mensen | Beherbergungsdienstleistungen |
|-----------------|---------------|--|--|--|--|------------------------|---|------------------|-------------------------------|
| COICOP-VPI-Nr.  | 10            | 101  | 104  | 105  | 11                                       | 111                    | 1111                                    | 1112             | 112                           |
| Gewichtung in % | 7,40          | 3,16   | 2,00   | 2,24   | 43,99                                    | 32,12                  | 28,81                                   | 3,31             | 11,87                         |

### Veränderung gegenüber dem entsprechenden Vorjahresergebnis in Prozent

|             |      |      |       |     |     |     |     |     |      |
|-------------|------|------|-------|-----|-----|-----|-----|-----|------|
| 2008 JD     | 8,7  | -3,5 | 23,3  | 1,5 | 2,2 | 2,5 | 2,3 | 3,8 | 1,6  |
| 2009 JD     | -4,1 | -6,6 | -4,9  | 1,1 | 2,3 | 2,1 | 2,1 | 2,9 | 2,5  |
| 2010 JD     | -0,4 | -2,2 | 0,3   | 0,8 | 1,1 | 1,2 | 1,2 | 1,2 | 0,9  |
| 2011 JD     |      |      |       |     |     |     |     |     |      |
| 2008 Januar | 34,2 | -1,2 | 126,9 | 1,2 | 2,2 | 2,5 | 2,4 | 3,3 | 0,9  |
| Februar     | 34,9 | -1,3 | 130,0 | 1,2 | 2,2 | 2,7 | 2,6 | 3,7 | 1,2  |
| März        | 34,8 | -0,8 | 126,4 | 1,1 | 3,4 | 2,5 | 2,4 | 3,4 | 6,1  |
| April       | 5,8  | -0,8 | 13,3  | 1,6 | 1,7 | 2,3 | 2,3 | 3,3 | -0,4 |
| Mai         | 5,9  | -0,7 | 13,2  | 1,8 | 2,0 | 2,4 | 2,4 | 3,0 | 0,8  |
| Juni        | 5,9  | -0,8 | 13,2  | 1,8 | 2,0 | 2,4 | 2,3 | 3,1 | 1,3  |
| Juli        | 5,9  | -0,8 | 13,2  | 1,8 | 2,1 | 2,4 | 2,2 | 4,2 | 1,4  |
| August      | 3,4  | -6,8 | 12,2  | 1,7 | 2,3 | 2,5 | 2,1 | 4,6 | 2,0  |
| September   | 2,8  | -7,4 | 11,0  | 1,7 | 2,0 | 2,7 | 2,4 | 5,1 | 0,5  |
| Oktober     | -3,8 | -7,2 | -4,2  | 1,6 | 2,9 | 2,7 | 2,5 | 4,9 | 3,4  |
| November    | -3,9 | -7,2 | -4,2  | 1,5 | 2,0 | 2,6 | 2,4 | 4,4 | 0,5  |
| Dezember    | -3,8 | -6,9 | -4,2  | 1,5 | 2,6 | 2,6 | 2,4 | 4,2 | 2,6  |
| 2009 Januar | -4,1 | -6,6 | -5,1  | 1,5 | 3,1 | 2,5 | 2,3 | 3,6 | 4,9  |
| Februar     | -4,6 | -6,5 | -6,2  | 1,6 | 2,9 | 2,4 | 2,2 | 3,1 | 4,7  |
| März        | -5,0 | -7,6 | -6,4  | 1,5 | 1,4 | 2,5 | 2,4 | 3,2 | -1,3 |
| April       | -5,3 | -7,5 | -6,8  | 0,9 | 2,9 | 2,5 | 2,4 | 3,7 | 4,0  |
| Mai         | -5,4 | -7,5 | -6,9  | 0,7 | 2,7 | 2,4 | 2,1 | 4,0 | 3,7  |
| Juni        | -5,3 | -7,4 | -6,9  | 1,1 | 2,4 | 2,2 | 2,0 | 3,9 | 2,6  |
| Juli        | -5,3 | -7,4 | -6,9  | 1,1 | 2,2 | 2,1 | 2,0 | 2,6 | 2,4  |
| August      | -5,1 | -5,7 | -7,6  | 1,0 | 1,7 | 2,0 | 2,0 | 2,7 | 1,0  |
| September   | -4,5 | -5,8 | -6,3  | 1,0 | 1,9 | 1,8 | 1,8 | 1,9 | 1,9  |
| Oktober     | -1,4 | -5,8 | 0,3   | 1,0 | 1,6 | 1,7 | 1,6 | 1,7 | 1,7  |
| November    | -1,2 | -5,4 | 0,5   | 0,9 | 1,6 | 1,6 | 1,6 | 1,5 | 1,9  |
| Dezember    | -1,1 | -5,3 | 0,5   | 0,9 | 1,9 | 1,7 | 1,7 | 1,8 | 2,2  |
| 2010 Januar | -1,5 | -6,5 | 0,8   | 0,8 | 1,5 | 1,6 | 1,6 | 1,6 | 1,3  |
| Februar     | -1,3 | -6,2 | 0,8   | 0,8 | 0,8 | 1,3 | 1,3 | 1,4 | -0,6 |
| März        | -1,0 | -5,0 | 0,9   | 0,8 | 2,1 | 1,1 | 1,2 | 1,4 | 4,3  |
| April       | -1,4 | -5,1 | 0,0   | 0,7 | 0,8 | 1,1 | 1,0 | 1,1 | 0,3  |
| Mai         | -1,4 | -5,0 | 0,0   | 0,6 | 1,1 | 1,1 | 1,1 | 1,3 | 1,1  |
| Juni        | -1,4 | -5,1 | 0,1   | 0,6 | 1,1 | 1,2 | 1,2 | 0,9 | 1,2  |
| Juli        | -1,4 | -5,1 | 0,2   | 0,7 | 1,0 | 1,1 | 1,1 | 1,2 | 0,8  |
| August      | 0,6  | 0,8  | 0,5   | 0,7 | 1,3 | 1,1 | 1,2 | 0,9 | 1,5  |
| September   | 1,2  | 3,1  | 0,1   | 1,0 | 1,0 | 1,2 | 1,2 | 1,1 | 0,8  |
| Oktober     | 1,2  | 3,1  | 0,1   | 0,9 | 1,2 | 1,3 | 1,3 | 1,3 | 1,2  |
| November    | 1,0  | 2,6  | -0,1  | 1,0 | 1,0 | 1,2 | 1,1 | 1,3 | 0,5  |
| Dezember    | 1,0  | 2,5  | -0,1  | 1,0 | 0,7 | 1,1 | 1,2 | 1,2 | -0,2 |
| 2011 Januar | 1,2  | 3,1  | 0,0   | 1,2 | 0,9 | 1,1 | 1,1 | 1,5 | 0,5  |
| Februar     | 1,1  | 2,6  | 0,0   | 1,2 | 1,0 | 1,2 | 1,2 | 1,4 | 0,7  |
| März        | 1,2  | 2,6  | 0,2   | 1,2 | 0,4 | 1,2 | 1,1 | 1,5 | -1,7 |
| April       | 1,9  | 3,2  | 1,3   | 1,2 | 1,7 | 1,4 | 1,4 | 1,4 | 2,6  |
| Mai         | 1,8  | 3,1  | 1,3   | 1,3 | 0,9 | 1,4 | 1,4 | 1,2 | -0,2 |
| Juni        | 1,7  | 3,3  | 1,2   | 1,0 | 1,1 | 1,4 | 1,4 | 1,8 | 0,2  |
| Juli        | 1,8  | 3,2  | 1,1   | 0,9 | 1,6 | 1,5 | 1,5 | 1,3 | 2,2  |
| August      | 0,2  | -2,3 | 1,3   | 0,9 | 1,8 | 1,7 | 1,6 | 1,8 | 2,0  |
| September   |      |      |       |     |     |     |     |     |      |
| Oktober     |      |      |       |     |     |     |     |     |      |
| November    |      |      |       |     |     |     |     |     |      |
| Dezember    |      |      |       |     |     |     |     |     |      |

\*) Abgrenzung nach der COICOP (Classification of Individual Consumption by Purpose) in der für den VPI geltenden Fassung 1998.

# 1 Verbraucherpreisindex für Deutschland

## 1.1 Gliederung nach dem Verwendungszweck \*)

| Jahr<br>Monat   | Andere<br>Waren<br>und<br>Dienst-<br>leis-<br>tungen | Körper-<br>pflege | Friseur-<br>leistungen<br>u.a. Dienst-<br>leistungen<br>für die<br>Körper-<br>pflege | Elektrische<br>Geräte für<br>die Körper-<br>pflege | Andere<br>Artikel<br>und<br>Erzeug-<br>nisse<br>für die<br>Körper-<br>pflege | Persön-<br>liche<br>Gebrauchs-<br>gegen-<br>stände,<br>a.n.g. | Schmuck<br>und Uhren | Andere<br>persön-<br>liche<br>Gebrauchs-<br>gegen-<br>stände,<br>a.n.g. | Dienstleis-<br>tungen<br>sozialer<br>Einrich-<br>tungen |
|-----------------|--|-------------------|--|--|--|---|----------------------|---|---|
| COICOP-VPI-Nr.  | 12   | 121               | 1211   | 1212   | 1213   | 123   | 1231                 | 1232  | 124   |
| Gewichtung in % | 74,47  | 21,54             | 9,58   | 0,49   | 11,47  | 5,82  | 3,02                 | 2,80  | 11,81   |
| <b>2005=100</b> |  |                   |  |  |  |   |                      |   |   |
| 2008 JD         | 105,9  | 104,1             | 104,7  | 102,8  | 103,6  | 107,1   | 108,9                | 105,2   | 102,5   |
| 2009 JD         | 107,5  | 105,0             | 106,2  | 104,0  | 104,0  | 111,5   | 115,6                | 107,0   | 104,0   |
| 2010 JD         | 108,4  | 105,3             | 107,4  | 104,5  | 103,6  | 113,2   | 119,1                | 106,9   | 104,2   |
| 2011 JD         |  |                   |  |  |  |   |                      |   |   |
| 2008 Januar     | 105,2  | 103,5             | 104,2  | 101,5  | 103,0  | 105,8   | 107,1                | 104,3   | 102,7   |
| 2008 Februar    | 105,5  | 103,7             | 104,3  | 102,5  | 103,2  | 106,0   | 107,6                | 104,2   | 102,8   |
| 2008 März       | 105,6  | 103,8             | 104,4  | 102,5  | 103,3  | 106,5   | 108,0                | 104,9   | 102,8   |
| 2008 April      | 105,7  | 104,1             | 104,5  | 102,6  | 103,8  | 106,5   | 107,9                | 105,0   | 103,0   |
| 2008 Mai        | 105,9  | 104,1             | 104,5  | 102,5  | 103,9  | 106,9   | 108,5                | 105,2   | 103,0   |
| 2008 Juni       | 106,0  | 104,1             | 104,6  | 102,4  | 103,7  | 106,8   | 108,5                | 104,9   | 103,3   |
| 2008 Juli       | 106,0  | 104,3             | 104,7  | 102,7  | 104,1  | 106,4   | 108,1                | 104,6   | 102,3   |
| 2008 August     | 105,9  | 104,2             | 104,7  | 103,9  | 103,8  | 107,8   | 110,6                | 104,9   | 101,7   |
| 2008 September  | 105,9  | 104,2             | 104,8  | 103,7  | 103,8  | 107,5   | 110,0                | 104,7   | 101,9   |
| 2008 Oktober    | 106,1  | 104,2             | 105,0  | 103,1  | 103,6  | 108,2   | 110,5                | 105,6   | 102,3   |
| 2008 November   | 106,2  | 104,3             | 105,1  | 103,1  | 103,7  | 108,3   | 109,7                | 106,8   | 102,3   |
| 2008 Dezember   | 106,2  | 104,3             | 105,2  | 102,5  | 103,6  | 108,7   | 110,5                | 106,8   | 102,4   |
| 2009 Januar     | 106,7  | 104,7             | 105,5  | 103,7  | 104,0  | 108,4   | 110,3                | 106,2   | 103,2   |
| 2009 Februar    | 106,8  | 104,7             | 105,7  | 104,0  | 103,8  | 111,4   | 115,5                | 107,1   | 103,0   |
| 2009 März       | 106,9  | 104,9             | 105,8  | 103,4  | 104,1  | 111,7   | 116,1                | 107,0   | 103,1   |
| 2009 April      | 107,1  | 104,9             | 105,9  | 103,6  | 104,1  | 111,9   | 116,2                | 107,2   | 103,5   |
| 2009 Mai        | 107,3  | 105,1             | 106,1  | 103,3  | 104,3  | 112,3   | 116,7                | 107,6   | 103,5   |
| 2009 Juni       | 107,3  | 105,1             | 106,3  | 103,5  | 104,2  | 111,6   | 115,4                | 107,4   | 103,6   |
| 2009 Juli       | 107,5  | 105,1             | 106,4  | 103,4  | 104,0  | 111,4   | 115,6                | 106,8   | 104,2   |
| 2009 August     | 107,7  | 105,3             | 106,5  | 104,9  | 104,2  | 112,2   | 116,9                | 107,0   | 104,7   |
| 2009 September  | 107,7  | 105,2             | 106,6  | 104,6  | 104,1  | 112,3   | 117,1                | 107,0   | 104,9   |
| 2009 Oktober    | 108,4  | 105,2             | 106,6  | 104,4  | 104,0  | 112,1   | 117,2                | 106,7   | 105,0   |
| 2009 November   | 108,2  | 105,1             | 106,6  | 104,3  | 103,9  | 109,9   | 113,1                | 106,5   | 104,8   |
| 2009 Dezember   | 108,4  | 105,1             | 106,8  | 104,4  | 103,8  | 112,2   | 116,8                | 107,1   | 104,9   |
| 2010 Januar     | 108,1  | 105,0             | 107,0  | 104,5  | 103,3  | 111,4   | 116,4                | 106,0   | 103,7   |
| 2010 Februar    | 107,6  | 105,2             | 107,1  | 105,3  | 103,6  | 111,5   | 116,6                | 106,0   | 103,7   |
| 2010 März       | 107,6  | 105,0             | 107,1  | 105,3  | 103,2  | 112,0   | 117,0                | 106,6   | 103,7   |
| 2010 April      | 108,0  | 105,1             | 107,2  | 105,3  | 103,4  | 112,6   | 117,5                | 107,2   | 103,8   |
| 2010 Mai        | 108,2  | 105,1             | 107,2  | 105,6  | 103,3  | 112,8   | 118,0                | 107,2   | 104,0   |
| 2010 Juni       | 108,3  | 105,1             | 107,4  | 105,4  | 103,2  | 113,2   | 118,5                | 107,4   | 104,0   |
| 2010 Juli       | 108,4  | 105,3             | 107,4  | 104,5  | 103,6  | 113,4   | 119,5                | 106,7   | 104,4   |
| 2010 August     | 108,8  | 105,5             | 107,4  | 104,2  | 104,0  | 113,5   | 119,7                | 106,8   | 104,2   |
| 2010 September  | 108,9  | 105,4             | 107,5  | 103,6  | 103,8  | 113,8   | 120,2                | 106,8   | 104,5   |
| 2010 Oktober    | 108,9  | 105,4             | 107,5  | 103,3  | 103,8  | 114,5   | 121,5                | 107,0   | 104,6   |
| 2010 November   | 109,0  | 105,6             | 107,7  | 103,7  | 103,9  | 114,7   | 121,7                | 107,2   | 104,7   |
| 2010 Dezember   | 108,8  | 105,6             | 107,7  | 103,1  | 103,8  | 114,9   | 122,0                | 107,3   | 104,7   |
| 2011 Januar     | 109,0  | 105,6             | 107,9  | 104,1  | 103,8  | 112,2   | 117,0                | 107,1   | 105,4   |
| 2011 Februar    | 110,0  | 105,8             | 108,2  | 104,1  | 103,8  | 116,3   | 124,4                | 107,5   | 105,7   |
| 2011 März       | 110,3  | 105,7             | 108,2  | 104,1  | 103,7  | 116,6   | 125,0                | 107,6   | 105,8   |
| 2011 April      | 110,6  | 105,7             | 108,3  | 103,3  | 103,7  | 117,2   | 125,6                | 108,1   | 106,0   |
| 2011 Mai        | 110,6  | 105,6             | 108,4  | 102,9  | 103,3  | 117,4   | 125,6                | 108,5   | 106,2   |
| 2011 Juni       | 110,7  | 105,6             | 108,6  | 102,9  | 103,3  | 117,6   | 126,1                | 108,4   | 106,1   |
| 2011 Juli       | 110,7  | 105,7             | 108,6  | 102,9  | 103,4  | 117,7   | 126,5                | 108,2   | 106,5   |
| 2011 August     | 110,0  | 105,7             | 108,8  | 103,2  | 103,3  | 118,7   | 128,6                | 108,0   | 106,7   |
| 2011 September  |  |                   |  |  |  |   |                      |   |   |
| 2011 Oktober    |  |                   |  |  |  |   |                      |   |   |
| 2011 November   |  |                   |  |  |  |   |                      |   |   |
| 2011 Dezember   |  |                   |  |  |  |   |                      |   |   |

\*) Abgrenzung nach der COICOP (Classification of Individual Consumption by Purpose) in der für den VPI geltenden Fassung 1998.

# 1 Verbraucherpreisindex für Deutschland

## 1.1 Gliederung nach dem Verwendungszweck \*)

| Jahr<br>Monat   | Andere<br>Waren<br>und<br>Dienst-<br>leis-<br>tungen | Körper-<br>pflege | Friseur-<br>leistungen<br>u.a. Dienst-<br>leistungen<br>für die<br>Körper-<br>pflege | Elektrische<br>Geräte für<br>die Körper-<br>pflege | Andere<br>Artikel<br>und<br>Erzeug-<br>nisse<br>für die<br>Körper-<br>pflege | Persön-<br>liche<br>Gebrauchs-<br>gegen-<br>stände,<br>a.n.g. | Schmuck<br>und Uhren | Andere<br>persön-<br>liche<br>Gebrauchs-<br>gegen-<br>stände,<br>a.n.g. | Dienstleis-<br>tungen<br>sozialer<br>Einrich-<br>tungen |
|-----------------|--|-------------------|--|--|--|---|----------------------|---|---|
| COICOP-VPI-Nr.  | 12   | 121               | 1211   | 1212   | 1213   | 123   | 1231                 | 1232  | 124   |
| Gewichtung in % | 74,47  | 21,54             | 9,58   | 0,49   | 11,47  | 5,82  | 3,02                 | 2,80  | 11,81   |

### Veränderung gegenüber dem entsprechenden Vorjahresergebnis in Prozent

|             |     |     |     |      |      |     |     |      |      |
|-------------|-----|-----|-----|------|------|-----|-----|------|------|
| 2008 JD     | 2,1 | 1,2 | 1,2 | 2,1  | 1,2  | 2,9 | 3,6 | 2,1  | 0,1  |
| 2009 JD     | 1,5 | 0,9 | 1,4 | 1,2  | 0,4  | 4,1 | 6,2 | 1,7  | 1,5  |
| 2010 JD     | 0,8 | 0,3 | 1,1 | 0,5  | -0,4 | 1,5 | 3,0 | -0,1 | 0,2  |
| 2011 JD     |     |     |     |      |      |     |     |      |      |
| 2008 Januar | 2,2 | 1,1 | 1,5 | 1,0  | 0,8  | 3,0 | 3,1 | 2,9  | 1,2  |
| Februar     | 2,3 | 1,2 | 1,4 | 1,9  | 1,1  | 2,9 | 3,2 | 2,5  | 1,0  |
| März        | 2,0 | 1,4 | 1,2 | 1,8  | 1,6  | 3,1 | 3,3 | 2,8  | 0,7  |
| April       | 2,0 | 1,3 | 1,1 | 2,0  | 1,3  | 2,6 | 3,1 | 2,1  | 0,8  |
| Mai         | 2,3 | 1,3 | 1,0 | 2,3  | 1,6  | 2,9 | 3,4 | 2,3  | 0,6  |
| Juni        | 2,4 | 1,5 | 1,1 | 2,2  | 1,7  | 2,8 | 3,3 | 2,0  | 0,8  |
| Juli        | 2,2 | 1,4 | 1,1 | 2,2  | 1,6  | 2,3 | 3,0 | 1,6  | -0,3 |
| August      | 1,8 | 1,3 | 1,1 | 3,4  | 1,4  | 3,6 | 5,4 | 1,6  | -0,9 |
| September   | 1,8 | 0,9 | 1,0 | 2,9  | 0,9  | 3,0 | 4,7 | 1,0  | -0,7 |
| Oktober     | 1,9 | 0,9 | 1,1 | 2,0  | 0,7  | 3,3 | 4,9 | 1,6  | -0,4 |
| November    | 1,7 | 0,9 | 1,1 | 1,9  | 0,8  | 2,8 | 2,8 | 2,6  | -0,6 |
| Dezember    | 1,7 | 1,0 | 1,1 | 1,4  | 0,9  | 2,9 | 3,6 | 2,3  | -0,6 |
| 2009 Januar | 1,4 | 1,2 | 1,2 | 2,2  | 1,0  | 2,5 | 3,0 | 1,8  | 0,5  |
| Februar     | 1,2 | 1,0 | 1,3 | 1,5  | 0,6  | 5,1 | 7,3 | 2,8  | 0,2  |
| März        | 1,2 | 1,1 | 1,3 | 0,9  | 0,8  | 4,9 | 7,5 | 2,0  | 0,3  |
| April       | 1,3 | 0,8 | 1,3 | 1,0  | 0,3  | 5,1 | 7,7 | 2,1  | 0,5  |
| Mai         | 1,3 | 1,0 | 1,5 | 0,8  | 0,4  | 5,1 | 7,6 | 2,3  | 0,5  |
| Juni        | 1,2 | 1,0 | 1,6 | 1,1  | 0,5  | 4,5 | 6,4 | 2,4  | 0,3  |
| Juli        | 1,4 | 0,8 | 1,6 | 0,7  | -0,1 | 4,7 | 6,9 | 2,1  | 1,9  |
| August      | 1,7 | 1,1 | 1,7 | 1,0  | 0,4  | 4,1 | 5,7 | 2,0  | 2,9  |
| September   | 1,7 | 1,0 | 1,7 | 0,9  | 0,3  | 4,5 | 6,5 | 2,2  | 2,9  |
| Oktober     | 2,2 | 1,0 | 1,5 | 1,3  | 0,4  | 3,6 | 6,1 | 1,0  | 2,6  |
| November    | 1,9 | 0,8 | 1,4 | 1,2  | 0,2  | 1,5 | 3,1 | -0,3 | 2,4  |
| Dezember    | 2,1 | 0,8 | 1,5 | 1,9  | 0,2  | 3,2 | 5,7 | 0,3  | 2,4  |
| 2010 Januar | 1,3 | 0,3 | 1,4 | 0,8  | -0,7 | 2,8 | 5,5 | -0,2 | 0,5  |
| Februar     | 0,7 | 0,5 | 1,3 | 1,3  | -0,2 | 0,1 | 1,0 | -1,0 | 0,7  |
| März        | 0,7 | 0,1 | 1,2 | 1,8  | -0,9 | 0,3 | 0,8 | -0,4 | 0,6  |
| April       | 0,8 | 0,2 | 1,2 | 1,6  | -0,7 | 0,6 | 1,1 | 0,0  | 0,3  |
| Mai         | 0,8 | 0,0 | 1,0 | 2,2  | -1,0 | 0,4 | 1,1 | -0,4 | 0,5  |
| Juni        | 0,9 | 0,0 | 1,0 | 1,8  | -1,0 | 1,4 | 2,7 | 0,0  | 0,4  |
| Juli        | 0,8 | 0,2 | 0,9 | 1,1  | -0,4 | 1,8 | 3,4 | -0,1 | 0,2  |
| August      | 1,0 | 0,2 | 0,8 | -0,7 | -0,2 | 1,2 | 2,4 | -0,2 | -0,5 |
| September   | 1,1 | 0,2 | 0,8 | -1,0 | -0,3 | 1,3 | 2,6 | -0,2 | -0,4 |
| Oktober     | 0,5 | 0,2 | 0,8 | -1,1 | -0,2 | 2,1 | 3,7 | 0,3  | -0,4 |
| November    | 0,7 | 0,5 | 1,0 | -0,6 | 0,0  | 4,4 | 7,6 | 0,7  | -0,1 |
| Dezember    | 0,4 | 0,5 | 0,8 | -1,2 | 0,0  | 2,4 | 4,5 | 0,2  | -0,2 |
| 2011 Januar | 0,8 | 0,6 | 0,8 | -0,4 | 0,5  | 0,7 | 0,5 | 1,0  | 1,6  |
| Februar     | 2,2 | 0,6 | 1,0 | -1,1 | 0,2  | 4,3 | 6,7 | 1,4  | 1,9  |
| März        | 2,5 | 0,7 | 1,0 | -1,1 | 0,5  | 4,1 | 6,8 | 0,9  | 2,0  |
| April       | 2,4 | 0,6 | 1,0 | -1,9 | 0,3  | 4,1 | 6,9 | 0,8  | 2,1  |
| Mai         | 2,2 | 0,5 | 1,1 | -2,6 | 0,0  | 4,1 | 6,4 | 1,2  | 2,1  |
| Juni        | 2,2 | 0,5 | 1,1 | -2,4 | 0,1  | 3,9 | 6,4 | 0,9  | 2,0  |
| Juli        | 2,1 | 0,4 | 1,1 | -1,5 | -0,2 | 3,8 | 5,9 | 1,4  | 2,0  |
| August      | 1,1 | 0,2 | 1,3 | -1,0 | -0,7 | 4,6 | 7,4 | 1,1  | 2,4  |
| September   |     |     |     |      |      |     |     |      |      |
| Oktober     |     |     |     |      |      |     |     |      |      |
| November    |     |     |     |      |      |     |     |      |      |
| Dezember    |     |     |     |      |      |     |     |      |      |

\*) Abgrenzung nach der COICOP (Classification of Individual Consumption by Purpose) in der für den VPI geltenden Fassung 1998.



# 1 Verbraucherpreisindex für Deutschland

## 1.1 Gliederung nach dem Verwendungszweck \*)

| Jahr<br>Monat   | Versicherungs-<br>dienstleis-<br>tungen | Versiche-<br>rungs-<br>dienstleis-<br>tungen im<br>Zusammen-<br>hang mit<br>der<br>Wohnung | Versiche-<br>rungs-<br>dienstleis-<br>tungen im<br>Zusammen-<br>hang mit<br>der<br>Gesundheit | Versiche-<br>rungs-<br>dienstleis-<br>tungen im<br>Zusammen-<br>hang mit<br>dem<br>Verkehr | Andere<br>Versiche-<br>rungs-<br>dienstleis-<br>tungen | Finanz-<br>dienstleis-<br>tungen,<br>a.n.g. | Sonstige<br>Finanz-<br>dienstleis-<br>tungen,<br>a.n.g. | Andere<br>Dienstleis-<br>tungen,<br>a.n.g. |
|-----------------|---|--|---|--|--|---|---|--|
| COICOP-VPI-Nr.  | 125                                     | 1252   | 1253  | 1254   | 1255   | 126   | 1262  | 127  |
| Gewichtung in ‰ | 24,88                                   | 1,98   | 9,39  | 9,53   | 3,98   | 5,34  | 5,34  | 5,08                                       |
| <b>2005=100</b> |   |  |   |  |  |   |   |  |
| 2008 JD         | 109,8                                   | 103,7  | 109,7   | 111,5  | 108,8  | 97,8  | 97,8  | 108,9                                      |
| 2009 JD         | 111,6                                   | 102,3  | 111,5   | 113,8  | 111,1  | 99,8  | 99,8  | 109,7                                      |
| 2010 JD         | 113,4                                   | 102,3  | 110,7   | 118,6  | 113,0  | 99,0  | 99,0  | 111,1                                      |
| 2011 JD         |   |  |   |  |  |   |   |  |
| 2008 Januar     | 108,8                                   | 104,1  | 108,1   | 110,8  | 107,9  | 98,2  | 98,2  | 107,9                                      |
| Februar         | 109,5                                   | 103,7  | 109,8   | 111,1  | 107,9  | 97,4  | 97,4  | 108,1                                      |
| März            | 109,5                                   | 103,7  | 109,8   | 111,1  | 107,9  | 97,3  | 97,3  | 108,4                                      |
| April           | 109,3                                   | 103,7  | 109,8   | 110,6  | 107,9  | 97,3  | 97,3  | 108,7                                      |
| Mai             | 109,8                                   | 103,7  | 109,8   | 111,8  | 107,9  | 97,3  | 97,3  | 108,8                                      |
| Juni            | 109,8                                   | 103,7  | 109,8   | 111,8  | 107,9  | 97,8  | 97,8  | 109,8                                      |
| Juli            | 109,9                                   | 103,7  | 109,8   | 111,8  | 108,6  | 98,1  | 98,1  | 109,9                                      |
| August          | 109,9                                   | 103,7  | 109,8   | 111,8  | 108,6  | 98,0  | 98,0  | 109,9                                      |
| September       | 109,8                                   | 103,7  | 109,8   | 111,6  | 108,6  | 98,0  | 98,0  | 109,8                                      |
| Oktober         | 110,2                                   | 103,7  | 109,8   | 111,7  | 110,8  | 97,7  | 97,7  | 109,1                                      |
| November        | 110,4                                   | 103,7  | 109,8   | 112,2  | 110,8  | 98,4  | 98,4  | 108,3                                      |
| Dezember        | 110,4                                   | 103,7  | 109,8   | 112,2  | 110,6  | 98,3  | 98,3  | 108,5                                      |
| 2009 Januar     | 110,7                                   | 102,6  | 111,1   | 112,0  | 110,6  | 99,7  | 99,7  | 108,8                                      |
| Februar         | 110,7                                   | 102,6  | 111,1   | 112,0  | 110,6  | 99,3  | 99,3  | 108,9                                      |
| März            | 110,7                                   | 102,2  | 111,1   | 112,0  | 110,6  | 99,3  | 99,3  | 109,2                                      |
| April           | 110,9                                   | 102,2  | 111,3   | 112,5  | 110,6  | 99,3  | 99,3  | 109,3                                      |
| Mai             | 111,0                                   | 102,2  | 111,6   | 112,5  | 110,6  | 99,5  | 99,5  | 110,0                                      |
| Juni            | 111,0                                   | 102,2  | 111,6   | 112,5  | 110,6  | 99,5  | 99,5  | 110,4                                      |
| Juli            | 111,2                                   | 102,2  | 111,8   | 112,5  | 111,1  | 99,7  | 99,7  | 110,6                                      |
| August          | 111,2                                   | 102,2  | 111,8   | 112,5  | 111,1  | 99,8  | 99,8  | 110,6                                      |
| September       | 111,1                                   | 102,2  | 111,8   | 112,2  | 111,1  | 100,3                                       | 100,3   | 110,5                                      |
| Oktober         | 113,5                                   | 102,2  | 111,8   | 118,2  | 112,0  | 100,0                                       | 100,0   | 110,0                                      |
| November        | 113,5                                   | 102,2  | 111,8   | 118,2  | 112,0  | 100,8                                       | 100,8   | 109,3                                      |
| Dezember        | 113,5                                   | 102,2  | 111,7   | 118,2  | 112,0  | 100,8                                       | 100,8   | 109,3                                      |
| 2010 Januar     | 113,9                                   | 103,0  | 111,2   | 119,3  | 112,4  | 98,2  | 98,2  | 109,9                                      |
| Februar         | 112,3                                   | 103,0  | 109,6   | 116,9  | 112,4  | 98,2  | 98,2  | 109,9                                      |
| März            | 112,5                                   | 103,0  | 110,1   | 116,9  | 112,4  | 96,0  | 96,0  | 110,2                                      |
| April           | 113,4                                   | 103,0  | 110,9   | 118,4  | 112,4  | 96,1  | 96,1  | 110,4                                      |
| Mai             | 113,5                                   | 103,0  | 110,9   | 118,8  | 112,4  | 97,7  | 97,7  | 111,1                                      |
| Juni            | 113,5                                   | 103,0  | 110,9   | 118,8  | 112,4  | 97,7  | 97,7  | 111,4                                      |
| Juli            | 113,4                                   | 102,1  | 110,7   | 118,9  | 112,4  | 97,7  | 97,7  | 111,6                                      |
| August          | 113,5                                   | 102,1  | 110,7   | 119,0  | 112,4  | 102,0                                       | 102,0   | 111,6                                      |
| September       | 113,6                                   | 102,1  | 110,7   | 119,4  | 112,4  | 102,0                                       | 102,0   | 111,6                                      |
| Oktober         | 113,7                                   | 101,1  | 110,7   | 118,8  | 114,7  | 102,1                                       | 102,1   | 111,2                                      |
| November        | 113,7                                   | 101,1  | 110,7   | 118,8  | 114,9  | 101,4                                       | 101,4   | 112,1                                      |
| Dezember        | 113,7                                   | 101,1  | 110,7   | 118,7  | 114,9  | 98,5  | 98,5  | 112,2                                      |
| 2011 Januar     | 114,2                                   | 101,1  | 111,3   | 119,2  | 115,5  | 99,3  | 99,3  | 112,8                                      |
| Februar         | 115,3                                   | 101,1  | 113,0   | 120,6  | 115,5  | 101,8                                       | 101,8   | 112,9                                      |
| März            | 116,1                                   | 101,1  | 114,8   | 120,8  | 115,5  | 101,8                                       | 101,8   | 113,2                                      |
| April           | 116,7                                   | 101,1  | 114,8   | 122,4  | 115,5  | 101,2                                       | 101,2   | 113,6                                      |
| Mai             | 117,2                                   | 101,1  | 114,8   | 123,9  | 114,8  | 99,0  | 99,0  | 114,4                                      |
| Juni            | 117,2                                   | 101,1  | 115,0   | 123,9  | 114,8  | 99,0  | 99,0  | 114,7                                      |
| Juli            | 117,3                                   | 101,1  | 115,0   | 124,0  | 114,8  | 98,0  | 98,0  | 114,8                                      |
| August          | 114,7                                   | 101,1  | 115,0   | 117,2  | 114,8  | 99,1  | 99,1  | 114,9                                      |
| September       |   |  |   |  |  |   |   |  |
| Oktober         |   |  |   |  |  |   |   |  |
| November        |   |  |   |  |  |   |   |  |
| Dezember        |   |  |   |  |  |   |   |  |

\*) Abgrenzung nach der COICOP (Classification of Individual Consumption by Purpose) in der für den VPI geltenden Fassung 1998.

# 1 Verbraucherpreisindex für Deutschland

## 1.1 Gliederung nach dem Verwendungszweck \*)

| Jahr<br>Monat  | Versicherungs-<br>dienst-<br>leistungen | Versiche-<br>rungs-<br>dienstlei-<br>stungen im<br>Zusammen-<br>hang mit<br>der<br>Wohnung | Versiche-<br>rungs-<br>dienstlei-<br>stungen im<br>Zusammen-<br>hang mit<br>der<br>Gesundheit | Versiche-<br>rungs-<br>dienstlei-<br>stungen im<br>Zusammen-<br>hang mit<br>dem<br>Verkehr | Andere<br>Versiche-<br>rungs-<br>dienstlei-<br>stungen | Finanz-<br>dienstlei-<br>stungen,<br>a.n.g. | Sonstige<br>Finanz-<br>dienstlei-<br>stungen,<br>a.n.g. | Andere<br>Dienstlei-<br>stungen,<br>a.n.g. |
|--|---|--|---|--|--|---|---|--|
| COICOP-VPI-Nr.   | 125                                     | 1252   | 1253  | 1254   | 1255   | 126   | 1262  | 127  |
| Gewichtung in ‰  | 24,88                                   | 1,98   | 9,39  | 9,53   | 3,98   | 5,34  | 5,34  | 5,08                                       |
| <b>Veränderung gegenüber dem entsprechenden Vorjahresergebnis in Prozent</b> |   |  |   |  |  |   |   |  |
| 2008 JD  | 3,6                                     | 2,3  | 5,2   | 2,8  | 2,5  | -0,3  | -0,3  | 3,6  |
| 2009 JD  | 1,6                                     | -1,4   | 1,6   | 2,1  | 2,1  | 2,0   | 2,0   | 0,7  |
| 2010 JD  | 1,6                                     | 0,0  | -0,7  | 4,2  | 1,7  | -0,8  | -0,8  | 1,3  |
| 2011 JD  |   |  |   |  |  |   |   |  |
| 2008 Januar  | 3,5                                     | 2,7  | 6,0   | 1,7  | 2,4  | -0,3  | -0,3  | 5,5  |
| Februar  | 4,1                                     | 2,3  | 7,6   | 1,7  | 2,4  | -1,1  | -1,1  | 5,5  |
| März   | 3,0                                     | 2,3  | 4,9   | 1,7  | 2,4  | -1,2  | -1,2  | 5,4  |
| April  | 2,9                                     | 2,3  | 4,9   | 1,5  | 2,1  | -1,2  | -1,2  | 5,6  |
| Mai  | 3,9                                     | 2,3  | 4,9   | 3,9  | 2,1  | -1,2  | -1,2  | 5,1  |
| Juni   | 3,9                                     | 2,3  | 4,9   | 3,9  | 2,1  | -0,7  | -0,7  | 5,7  |
| Juli   | 3,8                                     | 2,3  | 4,7   | 3,7  | 2,7  | -0,4  | -0,4  | 5,7  |
| August   | 3,7                                     | 2,3  | 4,8   | 3,7  | 2,1  | -0,5  | -0,5  | 1,3  |
| September  | 3,7                                     | 2,3  | 4,8   | 3,6  | 2,1  | 1,0   | 1,0   | 1,3  |
| Oktober  | 3,9                                     | 2,3  | 4,8   | 3,2  | 4,1  | 0,2   | 0,2   | 1,2  |
| November   | 3,4                                     | 2,3  | 4,8   | 2,4  | 3,2  | 1,1   | 1,1   | 1,2  |
| Dezember   | 3,4                                     | 2,3  | 4,8   | 2,4  | 3,0  | 1,0   | 1,0   | 1,2  |
| 2009 Januar  | 1,7                                     | -1,4   | 2,8   | 1,1  | 2,5  | 1,5   | 1,5   | 0,8  |
| Februar  | 1,1                                     | -1,1   | 1,2   | 0,8  | 2,5  | 2,0   | 2,0   | 0,7  |
| März   | 1,1                                     | -1,4   | 1,2   | 0,8  | 2,5  | 2,1   | 2,1   | 0,7  |
| April  | 1,5                                     | -1,4   | 1,4   | 1,7  | 2,5  | 2,1   | 2,1   | 0,6  |
| Mai  | 1,1                                     | -1,4   | 1,6   | 0,6  | 2,5  | 2,3   | 2,3   | 1,1  |
| Juni   | 1,1                                     | -1,4   | 1,6   | 0,6  | 2,5  | 1,7   | 1,7   | 0,5  |
| Juli   | 1,2                                     | -1,4   | 1,8   | 0,6  | 2,3  | 1,6   | 1,6   | 0,6  |
| August   | 1,2                                     | -1,4   | 1,8   | 0,6  | 2,3  | 1,8   | 1,8   | 0,6  |
| September  | 1,2                                     | -1,4   | 1,8   | 0,5  | 2,3  | 2,3   | 2,3   | 0,6  |
| Oktober  | 3,0                                     | -1,4   | 1,8   | 5,8  | 1,1  | 2,4   | 2,4   | 0,8  |
| November   | 2,8                                     | -1,4   | 1,8   | 5,3  | 1,1  | 2,4   | 2,4   | 0,9  |
| Dezember   | 2,8                                     | -1,4   | 1,7   | 5,3  | 1,3  | 2,5   | 2,5   | 0,7  |
| 2010 Januar  | 2,9                                     | 0,4  | 0,1   | 6,5  | 1,6  | -1,5  | -1,5  | 1,0  |
| Februar  | 1,4                                     | 0,4  | -1,4  | 4,4  | 1,6  | -1,1  | -1,1  | 0,9  |
| März   | 1,6                                     | 0,8  | -0,9  | 4,4  | 1,6  | -3,3  | -3,3  | 0,9  |
| April  | 2,3                                     | 0,8  | -0,4  | 5,2  | 1,6  | -3,2  | -3,2  | 1,0  |
| Mai  | 2,3                                     | 0,8  | -0,6  | 5,6  | 1,6  | -1,8  | -1,8  | 1,0  |
| Juni   | 2,3                                     | 0,8  | -0,6  | 5,6  | 1,6  | -1,8  | -1,8  | 0,9  |
| Juli   | 2,0                                     | -0,1   | -1,0  | 5,7  | 1,2  | -2,0  | -2,0  | 0,9  |
| August   | 2,1                                     | -0,1   | -1,0  | 5,8  | 1,2  | 2,2   | 2,2   | 0,9  |
| September  | 2,3                                     | -0,1   | -1,0  | 6,4  | 1,2  | 1,7   | 1,7   | 1,0  |
| Oktober  | 0,2                                     | -1,1   | -1,0  | 0,5  | 2,4  | 2,1   | 2,1   | 1,1  |
| November   | 0,2                                     | -1,1   | -1,0  | 0,5  | 2,6  | 0,6   | 0,6   | 2,6  |
| Dezember   | 0,2                                     | -1,1   | -0,9  | 0,4  | 2,6  | -2,3  | -2,3  | 2,7  |
| 2011 Januar  | 0,3                                     | -1,8   | 0,1   | -0,1   | 2,8  | 1,1   | 1,1   | 2,6  |
| Februar  | 2,7                                     | -1,8   | 3,1   | 3,2  | 2,8  | 3,7   | 3,7   | 2,7  |
| März   | 3,2                                     | -1,8   | 4,3   | 3,3  | 2,8  | 6,0   | 6,0   | 2,7  |
| April  | 2,9                                     | -1,8   | 3,5   | 3,4  | 2,8  | 5,3   | 5,3   | 2,9  |
| Mai  | 3,3                                     | -1,8   | 3,5   | 4,3  | 2,1  | 1,3   | 1,3   | 3,0  |
| Juni   | 3,3                                     | -1,8   | 3,7   | 4,3  | 2,1  | 1,3   | 1,3   | 3,0  |
| Juli   | 3,4                                     | -1,0   | 3,9   | 4,3  | 2,1  | 0,3   | 0,3   | 2,9  |
| August   | 1,1                                     | -1,0   | 3,9   | -1,5   | 2,1  | -2,8  | -2,8  | 3,0  |
| September  |   |  |   |  |  |   |   |  |
| Oktober  |   |  |   |  |  |   |   |  |
| November   |   |  |   |  |  |   |   |  |
| Dezember   |   |  |   |  |  |   |   |  |

\*) Abgrenzung nach der COICOP (Classification of Individual Consumption by Purpose) in der für den VPI geltenden Fassung 1998.

# 1 Verbraucherpreisindex für Deutschland

## 1.2 Sondergliederungen

| Jahr / Monat    | Gesamtindex ohne saisonabhängige Nahrungsmittel | Saisonabhängige Nahrungsmittel (frisches Obst und Gemüse, frischer Fisch) | Gesamtindex ohne saisonabhängige Waren | Saisonabhängige Waren (Nahrungsmittel, Blumen, Kohle und leichtes Heizöl) | Gesamtindex ohne saisonabhängige Waren und Dienstleistungen | Saisonabhängige Waren und Dienstleistungen (Pauschalreisen, Ferienwohnungen u.Ä.) |
|-----------------|---|---|--|---|---|---|
| Gewichtung in ‰ | 983,09  | 16,91   | 967,10                                 | 32,90   | 936,73  | 63,27   |
| <b>2005=100</b> |   |   |  |   |   |   |
| 2008 JD         | 106,5   | 116,5   | 106,1                                  | 121,8   | 106,1   | 114,1   |
| 2009 JD         | 106,9   | 111,0   | 107,0                                  | 107,0   | 106,9   | 108,3   |
| 2010 JD         | 108,0   | 119,5   | 107,8                                  | 118,1   | 107,8   | 113,5   |
| 2011 JD         |   |   |  |   |   |   |
| 2008 Januar     | 105,1   | 119,5   | 104,8                                  | 119,3   | 105,1   | 108,7   |
| Februar         | 105,6   | 115,8   | 105,4                                  | 118,6   | 105,4   | 112,4   |
| März            | 106,1   | 117,2   | 105,8                                  | 121,4   | 105,8   | 114,2   |
| April           | 105,9   | 118,0   | 105,5                                  | 122,8   | 105,9   | 108,0   |
| Mai             | 106,4   | 121,6   | 105,9                                  | 129,7   | 106,1   | 114,9   |
| Juni            | 106,8   | 120,8   | 106,2                                  | 131,2   | 106,4   | 116,5   |
| Juli            | 107,4   | 120,0   | 106,8                                  | 131,5   | 106,5   | 124,3   |
| August          | 107,2   | 114,4   | 106,7                                  | 123,3   | 106,4   | 119,8   |
| September       | 107,1   | 112,2   | 106,7                                  | 121,8   | 106,8   | 113,2   |
| Oktober         | 106,9   | 112,0   | 106,6                                  | 118,8   | 106,8   | 110,2   |
| November        | 106,4   | 111,0   | 106,2                                  | 114,1   | 106,3   | 108,3   |
| Dezember        | 106,7   | 115,7   | 106,7                                  | 109,6   | 106,0   | 118,5   |
| 2009 Januar     | 106,1   | 119,2   | 106,1                                  | 112,7   | 106,3   | 107,2   |
| Februar         | 106,7   | 120,1   | 106,8                                  | 111,3   | 106,6   | 111,4   |
| März            | 106,6   | 118,0   | 106,7                                  | 107,8   | 106,7   | 107,4   |
| April           | 106,7   | 115,3   | 106,8                                  | 107,3   | 106,8   | 106,7   |
| Mai             | 106,6   | 114,1   | 106,7                                  | 107,0   | 106,8   | 105,5   |
| Juni            | 106,9   | 116,9   | 107,0                                  | 110,4   | 107,1   | 107,5   |
| Juli            | 107,0   | 110,1   | 107,2                                  | 105,1   | 106,7   | 112,9   |
| August          | 107,4   | 103,9   | 107,4                                  | 104,3   | 107,0   | 112,1   |
| September       | 107,0   | 102,0   | 107,1                                  | 102,3   | 107,1   | 104,7   |
| Oktober         | 107,1   | 101,6   | 107,1                                  | 103,8   | 107,2   | 104,2   |
| November        | 106,9   | 103,5   | 106,9                                  | 105,1   | 107,1   | 103,4   |
| Dezember        | 107,8   | 106,7   | 107,8                                  | 106,4   | 107,2   | 116,4   |
| 2010 Januar     | 107,0   | 114,6   | 106,9                                  | 112,7   | 107,1   | 106,8   |
| Februar         | 107,3   | 116,9   | 107,3                                  | 113,9   | 107,2   | 112,0   |
| März            | 107,8   | 122,2   | 107,7                                  | 118,4   | 107,6   | 114,8   |
| April           | 107,6   | 126,9   | 107,4                                  | 122,3   | 107,8   | 110,2   |
| Mai             | 107,8   | 122,1   | 107,6                                  | 120,8   | 107,8   | 111,6   |
| Juni            | 107,8   | 121,8   | 107,7                                  | 120,0   | 107,8   | 112,0   |
| Juli            | 108,1   | 121,9   | 108,0                                  | 118,4   | 107,6   | 118,9   |
| August          | 108,3   | 116,2   | 108,2                                  | 115,5   | 107,8   | 117,6   |
| September       | 108,2   | 115,8   | 108,0                                  | 116,4   | 108,1   | 111,4   |
| Oktober         | 108,3   | 113,6   | 108,1                                  | 115,8   | 108,2   | 110,6   |
| November        | 108,3   | 118,1   | 108,1                                  | 119,2   | 108,4   | 110,1   |
| Dezember        | 109,4   | 123,3   | 109,1                                  | 124,0   | 108,6   | 125,4   |
| 2011 Januar     | 108,9   | 124,7   | 108,6                                  | 126,3   | 108,8   | 115,0   |
| Februar         | 109,4   | 128,4   | 109,1                                  | 130,0   | 109,0   | 120,4   |
| März            | 110,0   | 124,0   | 109,6                                  | 130,8   | 109,7   | 119,3   |
| April           | 110,3   | 122,9   | 109,9                                  | 129,9   | 110,0   | 119,0   |
| Mai             | 110,2   | 123,9   | 109,9                                  | 128,1   | 110,1   | 115,0   |
| Juni            | 110,4   | 121,8   | 110,0                                  | 126,9   | 110,1   | 118,0   |
| Juli            | 110,9   | 117,3   | 110,5                                  | 125,4   | 110,2   | 124,2   |
| August          | 111,0   | 111,2   | 110,6                                  | 120,9   | 110,2   | 122,3   |
| September       |   |   |  |   |   |   |
| Oktober         |   |   |  |   |   |   |
| November        |   |   |  |   |   |   |
| Dezember        |   |   |  |   |   |   |

# 1 Verbraucherpreisindex für Deutschland

## 1.2 Sondergliederungen

| Jahr<br>Monat  | Gesamtindex<br>ohne saison-<br>abhängige<br>Nahrungs-<br>mittel | Saison-<br>abhängige<br>Nahrungs-<br>mittel (frisches<br>Obst und<br>Gemüse,<br>frischer Fisch) | Gesamtindex<br>ohne saison-<br>abhängige<br>Waren | Saison<br>abhängige<br>Waren<br>(Nahrungs-<br>mittel, Blumen,<br>Kohle und<br>leichtes Heizöl) | Gesamtindex<br>ohne saison-<br>abhängige<br>Waren und<br>Dienst-<br>leistungen | Saison-<br>abhängige<br>Waren und<br>Dienst-<br>leistungen<br>(Pauschal-<br>reisen, Ferien-<br>wohnungen) |
|--|---|---|---|--|--|---|
| Gewichtung in ‰  | 983,09  | 16,91   | 967,10  | 32,90  | 936,73   | 63,27   |
| <b>Veränderung gegenüber dem entsprechenden Vorjahresergebnis in Prozent</b> |   |   |   |  |  |   |
| 2008 JD  | 2,7   | 3,1   | 2,3   | 10,1   | 2,3  | 6,3   |
| 2009 JD  | 0,4   | -4,7  | 0,8   | -12,2  | 0,8  | -5,1  |
| 2010 JD  | 1,0   | 7,7   | 0,7   | 10,4   | 0,8  | 4,8   |
| 2011 JD  |   |   |   |  |  |   |
| 2008 Januar  | 2,8   | 4,5   | 2,5   | 10,7   | 2,6  | 7,0   |
| Februar  | 2,8   | 2,1   | 2,6   | 9,0  | 2,7  | 5,0   |
| März   | 3,1   | 6,0   | 2,8   | 13,2   | 2,7  | 9,8   |
| April  | 2,5   | -0,2  | 2,1   | 9,7  | 2,4  | 2,1   |
| Mai  | 2,9   | 6,4   | 2,4   | 18,2   | 2,5  | 9,8   |
| Juni   | 3,3   | 5,0   | 2,7   | 19,3   | 2,7  | 11,9  |
| Juli   | 3,3   | 5,7   | 2,7   | 19,2   | 2,8  | 10,4  |
| August   | 3,1   | 4,2   | 2,7   | 14,2   | 2,7  | 8,2   |
| September  | 2,8   | 5,2   | 2,5   | 11,9   | 2,6  | 6,8   |
| Oktober  | 2,4   | 0,9   | 2,3   | 7,2  | 2,3  | 4,6   |
| November   | 1,4   | -2,7  | 1,4   | -2,1   | 1,3  | 1,4   |
| Dezember   | 1,1   | 0,9   | 1,3   | -6,1   | 1,2  | -0,8  |
| 2009 Januar  | 1,0   | -0,3  | 1,2   | -5,5   | 1,1  | -1,4  |
| Februar  | 1,0   | 3,7   | 1,3   | -6,2   | 1,1  | -0,9  |
| März   | 0,5   | 0,7   | 0,9   | -11,2  | 0,9  | -6,0  |
| April  | 0,8   | -2,3  | 1,2   | -12,6  | 0,8  | -1,2  |
| Mai  | 0,2   | -6,2  | 0,8   | -17,5  | 0,7  | -8,2  |
| Juni   | 0,1   | -3,2  | 0,8   | -15,9  | 0,7  | -7,7  |
| Juli   | -0,4  | -8,3  | 0,4   | -20,1  | 0,2  | -9,2  |
| August   | 0,2   | -9,2  | 0,7   | -15,4  | 0,6  | -6,4  |
| September  | -0,1  | -9,1  | 0,4   | -16,0  | 0,3  | -7,5  |
| Oktober  | 0,2   | -9,3  | 0,5   | -12,6  | 0,4  | -5,4  |
| November   | 0,5   | -6,8  | 0,7   | -7,9   | 0,8  | -4,5  |
| Dezember   | 1,0   | -7,8  | 1,0   | -2,9   | 1,1  | -1,8  |
| 2010 Januar  | 0,8   | -3,9  | 0,8   | 0,0  | 0,8  | -0,4  |
| Februar  | 0,6   | -2,7  | 0,5   | 2,3  | 0,6  | 0,5   |
| März   | 1,1   | 3,6   | 0,9   | 9,8  | 0,8  | 6,9   |
| April  | 0,8   | 10,1  | 0,6   | 14,0   | 0,9  | 3,3   |
| Mai  | 1,1   | 7,0   | 0,8   | 12,9   | 0,9  | 5,8   |
| Juni   | 0,8   | 4,2   | 0,7   | 8,7  | 0,7  | 4,2   |
| Juli   | 1,0   | 10,7  | 0,7   | 12,7   | 0,8  | 5,3   |
| August   | 0,8   | 11,8  | 0,7   | 10,7   | 0,7  | 4,9   |
| September  | 1,1   | 13,5  | 0,8   | 13,8   | 0,9  | 6,4   |
| Oktober  | 1,1   | 11,8  | 0,9   | 11,6   | 0,9  | 6,1   |
| November   | 1,3   | 14,1  | 1,1   | 13,4   | 1,2  | 6,5   |
| Dezember   | 1,5   | 15,6  | 1,2   | 16,5   | 1,3  | 7,7   |
| 2011 Januar  | 1,8   | 8,8   | 1,6   | 12,1   | 1,6  | 7,7   |
| Februar  | 2,0   | 9,8   | 1,7   | 14,1   | 1,7  | 7,5   |
| März   | 2,0   | 1,5   | 1,8   | 10,5   | 2,0  | 3,9   |
| April  | 2,5   | -3,2  | 2,3   | 6,2  | 2,0  | 8,0   |
| Mai  | 2,2   | 1,5   | 2,1   | 6,0  | 2,1  | 3,0   |
| Juni   | 2,4   | 0,0   | 2,1   | 5,8  | 2,1  | 5,4   |
| Juli   | 2,6   | -3,8  | 2,3   | 5,9  | 2,4  | 4,5   |
| August   | 2,5   | -4,3  | 2,2   | 4,7  | 2,2  | 4,0   |
| September  |   |   |   |  |  |   |
| Oktober  |   |   |   |  |  |   |
| November   |   |   |   |  |  |   |
| Dezember   |   |   |   |  |  |   |

# 1 Verbraucherpreisindex für Deutschland

## 1.2 Sondergliederungen

| Jahr<br>Monat   | Gesamtindex<br>ohne<br>adminis-<br>trierte Preise | Adminis-<br>trierte<br>Preise | Gesamtindex<br>ohne Energie<br>und saison-<br>abhängige<br>Nahrungs-<br>mittel | Gesamtindex<br>ohne Energie<br>und saison-<br>abhängige<br>Waren und<br>Dienst-<br>leistungen | Gesamtindex<br>ohne Energie<br>und<br>administrierte<br>Preise | Gesamtindex<br>ohne Energie,<br>saison-<br>abhängige<br>Waren und<br>Dienst-<br>leistungen<br>sowie adminis-<br>trierte Preise |
|-----------------|---|-------------------------------|--|---|--|--|
| Gewichtung in ‰ | 792,42  | 207,58                        | 887,90   | 851,16  | 734,30   | 680,65   |
| <b>2005=100</b> |   |                               |  |   |  |  |
| 2008 JD         | 106,4   | 107,5                         | 104,6  | 104,6   | 105,0  | 104,7  |
| 2009 JD         | 106,4   | 109,2                         | 105,8  | 105,7   | 106,2  | 105,9  |
| 2010 JD         | 107,9   | 109,4                         | 106,5  | 106,5   | 107,1  | 106,7  |
| 2011 JD         |   |                               |  |   |  |  |
| 2008 Januar     | 105,0   | 106,7                         | 103,7  | 103,9   | 103,9  | 103,8  |
| Februar         | 105,5   | 106,9                         | 104,2  | 104,1   | 104,5  | 104,1  |
| März            | 106,2   | 106,9                         | 104,5  | 104,4   | 104,8  | 104,4  |
| April           | 105,8   | 107,2                         | 104,1  | 104,5   | 104,3  | 104,5  |
| Mai             | 106,6   | 107,3                         | 104,2  | 104,4   | 104,6  | 104,4  |
| Juni            | 106,9   | 107,5                         | 104,4  | 104,5   | 104,7  | 104,5  |
| Juli            | 107,6   | 107,6                         | 104,9  | 104,5   | 105,3  | 104,5  |
| August          | 107,2   | 107,7                         | 105,0  | 104,7   | 105,4  | 104,8  |
| September       | 107,1   | 107,8                         | 104,9  | 105,0   | 105,2  | 105,1  |
| Oktober         | 106,8   | 107,9                         | 105,0  | 105,1   | 105,3  | 105,4  |
| November        | 106,1   | 108,0                         | 104,9  | 105,0   | 105,3  | 105,3  |
| Dezember        | 106,5   | 108,0                         | 105,8  | 105,0   | 106,4  | 105,2  |
| 2009 Januar     | 105,6   | 109,0                         | 104,9  | 105,0   | 105,3  | 105,1  |
| Februar         | 106,4   | 109,2                         | 105,6  | 105,3   | 106,1  | 105,5  |
| März            | 106,1   | 109,3                         | 105,5  | 105,5   | 106,0  | 105,7  |
| April           | 106,1   | 109,5                         | 105,7  | 105,6   | 106,1  | 105,8  |
| Mai             | 106,0   | 109,4                         | 105,5  | 105,6   | 105,9  | 105,7  |
| Juni            | 106,5   | 109,4                         | 105,6  | 105,7   | 106,1  | 105,9  |
| Juli            | 106,5   | 109,3                         | 106,1  | 105,6   | 106,4  | 105,7  |
| August          | 106,9   | 109,2                         | 106,2  | 105,8   | 106,5  | 105,9  |
| September       | 106,4   | 109,1                         | 106,0  | 106,0   | 106,1  | 106,2  |
| Oktober         | 106,5   | 109,0                         | 106,1  | 106,2   | 106,3  | 106,4  |
| November        | 106,3   | 108,9                         | 105,9  | 106,0   | 106,0  | 106,2  |
| Dezember        | 107,5   | 108,8                         | 106,9  | 106,2   | 107,3  | 106,4  |
| 2010 Januar     | 106,6   | 109,1                         | 105,7  | 105,9   | 106,1  | 106,1  |
| Februar         | 107,1   | 109,0                         | 106,2  | 106,0   | 106,7  | 106,3  |
| März            | 107,8   | 109,0                         | 106,4  | 106,2   | 107,0  | 106,5  |
| April           | 107,6   | 109,2                         | 106,0  | 106,3   | 106,7  | 106,6  |
| Mai             | 107,7   | 109,3                         | 106,2  | 106,3   | 106,8  | 106,6  |
| Juni            | 107,7   | 109,3                         | 106,3  | 106,4   | 106,8  | 106,6  |
| Juli            | 108,1   | 109,4                         | 106,7  | 106,3   | 107,3  | 106,5  |
| August          | 108,1   | 109,5                         | 106,9  | 106,5   | 107,5  | 106,7  |
| September       | 107,9   | 109,6                         | 106,7  | 106,7   | 107,2  | 107,0  |
| Oktober         | 108,1   | 109,6                         | 106,8  | 106,9   | 107,3  | 107,2  |
| November        | 108,2   | 109,7                         | 106,8  | 107,0   | 107,3  | 107,3  |
| Dezember        | 109,6   | 109,7                         | 107,7  | 106,9   | 108,5  | 107,3  |
| 2011 Januar     | 108,7   | 110,9                         | 106,8  | 106,9   | 107,4  | 107,1  |
| Februar         | 109,4   | 111,2                         | 107,3  | 107,1   | 108,0  | 107,4  |
| März            | 110,0   | 111,4                         | 107,5  | 107,5   | 108,2  | 107,8  |
| April           | 110,3   | 111,6                         | 107,7  | 107,7   | 108,4  | 108,1  |
| Mai             | 111,1   | 111,7                         | 107,7  | 107,9   | 108,4  | 108,3  |
| Juni            | 110,3   | 111,8                         | 107,9  | 107,9   | 108,6  | 108,3  |
| Juli            | 110,8   | 111,9                         | 108,4  | 107,9   | 109,1  | 108,3  |
| August          | 110,7   | 111,9                         | 108,6  | 108,1   | 109,2  | 108,5  |
| September       |   |                               |  |   |  |  |
| Oktober         |   |                               |  |   |  |  |
| November        |   |                               |  |   |  |  |
| Dezember        |   |                               |  |   |  |  |

# 1 Verbraucherpreisindex für Deutschland

## 1.2 Sondergliederungen

| Jahr<br>Monat  | Gesamtindex<br>ohne<br>adminis-<br>trierte Preise | Adminis-<br>trierte<br>Preise | Gesamtindex<br>ohne Energie<br>und saison-<br>abhängige<br>Nahrungs-<br>mittel | Gesamtindex<br>ohne Energie<br>und saison-<br>abhängige<br>Waren und<br>Dienst-<br>leistungen | Gesamtindex<br>ohne Energie<br>und<br>administrierte<br>Preise | Gesamtindex<br>ohne Energie,<br>saison-<br>abhängige<br>Waren und<br>Dienst-<br>leistungen<br>sowie adminis-<br>trierte Preise |
|--|---|-------------------------------|--|---|--|--|
| Gewichtung in ‰  | 792,42  | 207,58                        | 887,90   | 851,16  | 734,30   | 680,65   |
| <b>Veränderung gegenüber dem entsprechenden Vorjahresergebnis in Prozent</b> |   |                               |  |   |  |  |
| 2008 JD  | 2,6   | 2,5                           | 1,8  | 1,9   | 1,9  | 2,0  |
| 2009 JD  | 0,0   | 1,6                           | 1,1  | 1,1   | 1,1  | 1,1  |
| 2010 JD  | 1,4   | 0,2                           | 0,7  | 0,8   | 0,8  | 0,8  |
| 2011 JD  |   |                               |  |   |  |  |
| 2008 Januar  | 2,8   | 3,1                           | 2,2  | 2,2   | 2,1  | 2,0  |
| Februar  | 2,7   | 3,2                           | 2,2  | 2,3   | 2,1  | 2,2  |
| März   | 3,2   | 3,0                           | 2,4  | 2,3   | 2,3  | 2,2  |
| April  | 2,5   | 2,1                           | 1,7  | 2,0   | 1,7  | 2,2  |
| Mai  | 3,3   | 2,2                           | 1,8  | 1,9   | 2,0  | 2,1  |
| Juni   | 3,5   | 2,4                           | 2,0  | 1,9   | 2,1  | 2,1  |
| Juli   | 3,5   | 2,4                           | 1,8  | 2,0   | 2,0  | 2,1  |
| August   | 3,3   | 2,3                           | 1,8  | 1,9   | 2,2  | 2,2  |
| September  | 3,1   | 2,3                           | 1,7  | 1,8   | 1,9  | 1,9  |
| Oktober  | 2,5   | 2,2                           | 1,6  | 1,5   | 1,7  | 1,9  |
| November   | 1,1   | 2,3                           | 1,4  | 1,3   | 1,5  | 1,5  |
| Dezember   | 0,9   | 2,2                           | 1,3  | 1,3   | 1,5  | 1,4  |
| 2009 Januar  | 0,6   | 2,2                           | 1,2  | 1,1   | 1,3  | 1,3  |
| Februar  | 0,9   | 2,2                           | 1,3  | 1,2   | 1,5  | 1,3  |
| März   | -0,1  | 2,2                           | 1,0  | 1,1   | 1,1  | 1,2  |
| April  | 0,3   | 2,1                           | 1,5  | 1,1   | 1,7  | 1,2  |
| Mai  | -0,6  | 2,0                           | 1,2  | 1,1   | 1,2  | 1,2  |
| Juni   | -0,4  | 1,8                           | 1,1  | 1,1   | 1,3  | 1,3  |
| Juli   | -1,0  | 1,6                           | 1,1  | 1,1   | 1,0  | 1,1  |
| August   | -0,3  | 1,4                           | 1,1  | 1,1   | 1,0  | 1,0  |
| September  | -0,7  | 1,2                           | 1,0  | 1,0   | 0,9  | 1,0  |
| Oktober  | -0,3  | 1,0                           | 1,0  | 1,0   | 0,9  | 0,9  |
| November   | 0,2   | 0,8                           | 1,0  | 1,0   | 0,7  | 0,9  |
| Dezember   | 0,9   | 0,7                           | 1,0  | 1,1   | 0,8  | 1,1  |
| 2010 Januar  | 0,9   | 0,1                           | 0,8  | 0,9   | 0,8  | 1,0  |
| Februar  | 0,7   | -0,2                          | 0,6  | 0,7   | 0,6  | 0,8  |
| März   | 1,6   | -0,3                          | 0,9  | 0,7   | 0,9  | 0,8  |
| April  | 1,4   | -0,3                          | 0,3  | 0,7   | 0,6  | 0,8  |
| Mai  | 1,6   | -0,1                          | 0,7  | 0,7   | 0,8  | 0,9  |
| Juni   | 1,1   | -0,1                          | 0,7  | 0,7   | 0,7  | 0,7  |
| Juli   | 1,5   | 0,1                           | 0,6  | 0,7   | 0,8  | 0,8  |
| August   | 1,1   | 0,3                           | 0,7  | 0,7   | 0,9  | 0,8  |
| September  | 1,4   | 0,5                           | 0,7  | 0,7   | 1,0  | 0,8  |
| Oktober  | 1,5   | 0,6                           | 0,7  | 0,7   | 0,9  | 0,8  |
| November   | 1,8   | 0,7                           | 0,8  | 0,9   | 1,2  | 1,0  |
| Dezember   | 2,0   | 0,8                           | 0,7  | 0,7   | 1,1  | 0,8  |
| 2011 Januar  | 2,0   | 1,6                           | 1,0  | 0,9   | 1,2  | 0,9  |
| Februar  | 2,1   | 2,0                           | 1,0  | 1,0   | 1,2  | 1,0  |
| März   | 2,0   | 2,2                           | 1,0  | 1,2   | 1,1  | 1,2  |
| April  | 2,5   | 2,2                           | 1,6  | 1,3   | 1,6  | 1,4  |
| Mai  | 2,2   | 2,2                           | 1,4  | 1,5   | 1,5  | 1,6  |
| Juni   | 2,4   | 2,3                           | 1,5  | 1,4   | 1,7  | 1,6  |
| Juli   | 2,5   | 2,3                           | 1,6  | 1,5   | 1,7  | 1,7  |
| August   | 2,4   | 2,2                           | 1,6  | 1,5   | 1,6  | 1,7  |
| September  |   |                               |  |   |  |  |
| Oktober  |   |                               |  |   |  |  |
| November   |   |                               |  |   |  |  |
| Dezember   |   |                               |  |   |  |  |

# 1 Verbraucherpreisindex für Deutschland

## 1.2 Sondergliederungen

| Jahr<br>Monat   | Gesamtindex<br>ohne Heizöl<br>und<br>Kraftstoffe | Heizöl und<br>Kraftstoffe | Gesamtindex<br>ohne<br>Haushalts-<br>energie | Haushalts-<br>energie<br>(Strom, Gas<br>u.a. Brenn-<br>stoffe) | Gesamtindex<br>ohne Energie<br>(Haushalts-<br>energie und<br>Kraftstoffe) | Energie<br>(Haushalts-<br>energie und<br>Kraftstoffe) |
|-----------------|--|---------------------------|--|--|---|---|
| Gewichtung in ‰ | 955,42   | 44,58                     | 940,18                                       | 59,82  | 904,81  | 95,19   |
| <b>2005=100</b> |  |                           |  |  |   |   |
| 2008 JD         | 105,9  | 122,8                     | 105,3  | 127,3  | 104,9   | 123,6   |
| 2009 JD         | 107,1  | 103,4                     | 105,9  | 124,3  | 105,9   | 116,9   |
| 2010 JD         | 107,8  | 117,4                     | 107,1  | 124,7  | 106,8   | 121,5   |
| 2011 JD         |  |                           |  |  |   |   |
| 2008 Januar     | 104,8  | 117,1                     | 104,3  | 120,8  | 103,9   | 118,4   |
| Februar         | 105,3  | 117,6                     | 104,8  | 121,7  | 104,4   | 118,8   |
| März            | 105,5  | 123,1                     | 105,2  | 123,1  | 104,7   | 121,5   |
| April           | 105,2  | 124,4                     | 104,9  | 124,8  | 104,3   | 122,6   |
| Mai             | 105,5  | 132,9                     | 105,4  | 128,0  | 104,6   | 126,9   |
| Juni            | 105,6  | 137,2                     | 105,6  | 129,7  | 104,7   | 129,3   |
| Juli            | 106,1  | 139,3                     | 106,1  | 131,5  | 105,2   | 131,0   |
| August          | 106,3  | 129,2                     | 105,8  | 129,9  | 105,2   | 127,1   |
| September       | 106,2  | 129,0                     | 105,7  | 130,9  | 105,1   | 127,9   |
| Oktober         | 106,4  | 119,2                     | 105,4  | 131,7  | 105,1   | 124,9   |
| November        | 106,4  | 107,8                     | 105,0  | 129,8  | 105,1   | 119,9   |
| Dezember        | 107,3  | 96,5                      | 105,6  | 126,2  | 106,0   | 114,8   |
| 2009 Januar     | 106,7  | 99,1                      | 104,9  | 129,0  | 105,2   | 117,4   |
| Februar         | 107,3  | 98,9                      | 105,6  | 127,9  | 105,8   | 117,4   |
| März            | 107,3  | 95,7                      | 105,5  | 127,0  | 105,8   | 116,0   |
| April           | 107,1  | 100,1                     | 105,7  | 124,7  | 105,8   | 116,2   |
| Mai             | 107,0  | 101,8                     | 105,6  | 124,4  | 105,7   | 116,8   |
| Juni            | 107,1  | 107,4                     | 106,0  | 125,3  | 105,8   | 119,1   |
| Juli            | 107,3  | 102,7                     | 106,1  | 122,9  | 106,2   | 116,0   |
| August          | 107,3  | 108,4                     | 106,3  | 123,6  | 106,2   | 118,2   |
| September       | 107,0  | 105,0                     | 106,0  | 122,4  | 105,9   | 116,4   |
| Oktober         | 107,0  | 106,5                     | 106,1  | 121,9  | 106,0   | 116,2   |
| November        | 106,8  | 108,5                     | 105,9  | 121,5  | 105,8   | 116,9   |
| Dezember        | 107,8  | 107,2                     | 106,9  | 120,6  | 106,9   | 115,9   |
| 2010 Januar     | 106,9  | 112,0                     | 106,1  | 122,3  | 105,9   | 118,5   |
| Februar         | 107,4  | 109,9                     | 106,6  | 121,9  | 106,4   | 117,5   |
| März            | 107,6  | 116,6                     | 107,1  | 123,2  | 106,7   | 120,6   |
| April           | 107,4  | 119,6                     | 106,9  | 124,4  | 106,4   | 122,2   |
| Mai             | 107,5  | 120,0                     | 107,0  | 125,0  | 106,5   | 122,5   |
| Juni            | 107,5  | 119,6                     | 107,0  | 125,1  | 106,6   | 122,4   |
| Juli            | 107,9  | 117,2                     | 107,3  | 124,5  | 107,0   | 121,4   |
| August          | 108,1  | 116,3                     | 107,4  | 124,9  | 107,1   | 121,2   |
| September       | 107,9  | 117,2                     | 107,2  | 125,4  | 106,9   | 121,7   |
| Oktober         | 108,0  | 117,4                     | 107,3  | 125,9  | 107,0   | 122,1   |
| November        | 108,0  | 118,7                     | 107,3  | 126,4  | 107,0   | 122,8   |
| Dezember        | 109,0  | 123,9                     | 108,5  | 127,7  | 108,0   | 125,4   |
| 2011 Januar     | 108,3  | 126,6                     | 107,7  | 131,9  | 107,1   | 128,7   |
| Februar         | 108,9  | 127,4                     | 108,3  | 133,3  | 107,7   | 129,5   |
| März            | 109,1  | 134,8                     | 108,7  | 135,6  | 107,8   | 133,3   |
| April           | 109,3  | 137,8                     | 108,9  | 136,3  | 108,0   | 135,0   |
| Mai             | 109,3  | 135,2                     | 108,9  | 135,4  | 108,0   | 134,1   |
| Juni            | 109,5  | 133,8                     | 109,0  | 135,9  | 108,2   | 133,5   |
| Juli            | 109,9  | 134,9                     | 109,4  | 136,7  | 108,6   | 134,3   |
| August          | 110,0  | 132,1                     | 109,4  | 136,5  | 108,6   | 133,2   |
| September       |  |                           |  |  |   |   |
| Oktober         |  |                           |  |  |   |   |
| November        |  |                           |  |  |   |   |
| Dezember        |  |                           |  |  |   |   |

# 1 Verbraucherpreisindex für Deutschland

## 1.2 Sondergliederungen

| Jahr<br>Monat  | Gesamtindex<br>ohne Heizöl<br>und<br>Kraftstoffe | Heizöl und<br>Kraftstoffe | Gesamtindex<br>ohne<br>Haushalts-<br>energie | Haushalts-<br>energie<br>(Strom, Gas<br>u.a. Brenn-<br>stoffe) | Gesamtindex<br>ohne Energie<br>(Haushalts-<br>energie und<br>Kraftstoffe) | Energie<br>(Haushalts-<br>energie und<br>Kraftstoffe) |
|--|--|---------------------------|--|--|---|---|
| Gewichtung in ‰  | 955,42   | 44,58                     | 940,18                                       | 59,82  | 904,81  | 95,19   |
| <b>Veränderung gegenüber dem entsprechenden Vorjahresergebnis in Prozent</b> |  |                           |  |  |   |   |
| 2008 JD  | 2,2  | 11,9                      | 2,0  | 11,2   | 1,8   | 9,6   |
| 2009 JD  | 1,1  | -15,8                     | 0,6  | -2,4   | 1,0   | -5,4  |
| 2010 JD  | 0,7  | 13,5                      | 1,1  | 0,3  | 0,8   | 3,9   |
| 2011 JD  |  |                           |  |  |   |   |
| 2008 Januar  | 2,2  | 17,1                      | 2,6  | 7,3  | 2,1   | 9,3   |
| Februar  | 2,3  | 16,0                      | 2,5  | 7,4  | 2,2   | 8,9   |
| März   | 2,4  | 17,7                      | 2,7  | 8,5  | 2,3   | 9,8   |
| April  | 1,7  | 14,8                      | 1,8  | 10,1   | 1,6   | 9,6   |
| Mai  | 2,1  | 21,1                      | 2,3  | 13,2   | 1,9   | 12,8  |
| Juni   | 2,2  | 24,3                      | 2,5  | 14,4   | 1,9   | 14,6  |
| Juli   | 2,2  | 24,0                      | 2,5  | 15,1   | 1,9   | 15,1  |
| August   | 2,4  | 17,9                      | 2,3  | 13,8   | 1,9   | 13,0  |
| September  | 2,2  | 14,8                      | 2,1  | 13,4   | 1,8   | 12,2  |
| Oktober  | 2,2  | 6,9                       | 1,5  | 13,8   | 1,5   | 9,8   |
| November   | 2,0  | -10,8                     | 0,8  | 10,2   | 1,4   | 1,4   |
| Dezember   | 2,0  | -16,5                     | 0,7  | 7,2  | 1,3   | -0,9  |
| 2009 Januar  | 1,8  | -15,4                     | 0,6  | 6,8  | 1,3   | -0,8  |
| Februar  | 1,9  | -15,9                     | 0,8  | 5,1  | 1,3   | -1,2  |
| März   | 1,7  | -22,3                     | 0,3  | 3,2  | 1,1   | -4,5  |
| April  | 1,8  | -19,5                     | 0,8  | -0,1   | 1,4   | -5,2  |
| Mai  | 1,4  | -23,4                     | 0,2  | -2,8   | 1,1   | -8,0  |
| Juni   | 1,4  | -21,7                     | 0,4  | -3,4   | 1,1   | -7,9  |
| Juli   | 1,1  | -26,3                     | 0,0  | -6,5   | 1,0   | -11,5   |
| August   | 0,9  | -16,1                     | 0,5  | -4,8   | 1,0   | -7,0  |
| September  | 0,8  | -18,6                     | 0,3  | -6,5   | 0,8   | -9,0  |
| Oktober  | 0,6  | -10,7                     | 0,7  | -7,4   | 0,9   | -7,0  |
| November   | 0,4  | 0,6                       | 0,9  | -6,4   | 0,7   | -2,5  |
| Dezember   | 0,5  | 11,1                      | 1,2  | -4,4   | 0,8   | 1,0   |
| 2010 Januar  | 0,2  | 13,0                      | 1,1  | -5,2   | 0,7   | 0,9   |
| Februar  | 0,1  | 11,1                      | 0,9  | -4,7   | 0,6   | 0,1   |
| März   | 0,3  | 21,8                      | 1,5  | -3,0   | 0,9   | 4,0   |
| April  | 0,3  | 19,5                      | 1,1  | -0,2   | 0,6   | 5,2   |
| Mai  | 0,5  | 17,9                      | 1,3  | 0,5  | 0,8   | 4,9   |
| Juni   | 0,4  | 11,4                      | 0,9  | -0,2   | 0,8   | 2,8   |
| Juli   | 0,6  | 14,1                      | 1,1  | 1,3  | 0,8   | 4,7   |
| August   | 0,7  | 7,3                       | 1,0  | 1,1  | 0,8   | 2,5   |
| September  | 0,8  | 11,6                      | 1,1  | 2,5  | 0,9   | 4,6   |
| Oktober  | 0,9  | 10,2                      | 1,1  | 3,3  | 0,9   | 5,1   |
| November   | 1,1  | 9,4                       | 1,3  | 4,0  | 1,1   | 5,0   |
| Dezember   | 1,1  | 15,6                      | 1,5  | 5,9  | 1,0   | 8,2   |
| 2011 Januar  | 1,3  | 13,0                      | 1,5  | 7,8  | 1,1   | 8,6   |
| Februar  | 1,4  | 15,9                      | 1,6  | 9,4  | 1,2   | 10,2  |
| März   | 1,4  | 15,6                      | 1,5  | 10,1   | 1,0   | 10,5  |
| April  | 1,8  | 15,2                      | 1,9  | 9,6  | 1,5   | 10,5  |
| Mai  | 1,7  | 12,7                      | 1,8  | 8,3  | 1,4   | 9,5   |
| Juni   | 1,9  | 11,9                      | 1,9  | 8,6  | 1,5   | 9,1   |
| Juli   | 1,9  | 15,1                      | 2,0  | 9,8  | 1,5   | 10,6  |
| August   | 1,8  | 13,6                      | 1,9  | 9,3  | 1,4   | 9,9   |
| September  |  |                           |  |  |   |   |
| Oktober  |  |                           |  |  |   |   |
| November   |  |                           |  |  |   |   |
| Dezember   |  |                           |  |  |   |   |



# 1 Verbraucherpreisindex für Deutschland

## 1.2 Sondergliederungen

| Jahr<br>Monat   | Gesamt-<br>index | Waren              |                           |  |  |                                   | Dienst-<br>leistungen | Dienst-<br>leistungen<br>ohne<br>Netto-<br>kalt-<br>mieten |
|-----------------|------------------|--------------------|---------------------------|--|--|-----------------------------------|-----------------------|--|
|                 |                  | zu-<br>sam-<br>men | Ver-<br>brauchs-<br>güter | darunter   |  |                                   |                       |  |
|                 |                  |                    |                           | Haushalts-<br>energie<br>(Strom, Gas<br>u.a. Brenn-<br>stoffe) | Gebrauchs-<br>güter mit<br>mittlerer<br>Lebens-<br>dauer | langlebige<br>Gebrauchs-<br>güter |                       |  |
| Gewichtung in ‰ | 1000             | 493,00             | 305,11                    | 59,82  | 95,24  | 92,65                             | 507,00                | 303,70   |
| <b>2005=100</b> |                  |                    |                           |  |  |                                   |                       |  |
| 2008 JD         | 106,6            | 108,5              | 113,8                     | 127,3  | 101,6  | 97,8                              | 104,9                 | 105,8  |
| 2009 JD         | 107,0            | 107,7              | 112,2                     | 124,3  | 103,0  | 97,7                              | 106,3                 | 107,4  |
| 2010 JD         | 108,2            | 109,3              | 114,8                     | 124,7  | 103,5  | 97,3                              | 107,1                 | 108,0  |
| 2011 JD         |                  |                    |                           |  |  |                                   |                       |  |
| 2008 Januar     | 105,3            | 106,9              | 111,6                     | 120,8  | 100,5  | 98,1                              | 103,8                 | 104,3  |
| Februar         | 105,8            | 107,2              | 111,9                     | 121,7  | 101,2  | 98,0                              | 104,4                 | 105,3  |
| März            | 106,3            | 108,0              | 113,0                     | 123,1  | 101,9  | 98,0                              | 104,7                 | 105,7  |
| April           | 106,1            | 108,4              | 113,5                     | 124,8  | 101,9  | 98,0                              | 103,8                 | 104,2  |
| Mai             | 106,7            | 109,1              | 114,9                     | 128,0  | 101,4  | 97,9                              | 104,4                 | 105,0  |
| Juni            | 107,0            | 109,5              | 115,8                     | 129,7  | 100,9  | 97,7                              | 104,6                 | 105,3  |
| Juli            | 107,6            | 109,6              | 116,4                     | 131,5  | 99,3   | 97,7                              | 105,7                 | 107,1  |
| August          | 107,3            | 109,0              | 115,0                     | 129,9  | 100,5  | 97,7                              | 105,7                 | 107,0  |
| September       | 107,2            | 109,5              | 115,2                     | 130,9  | 102,5  | 97,7                              | 105,0                 | 105,9  |
| Oktober         | 107,0            | 109,1              | 114,5                     | 131,7  | 103,2  | 97,7                              | 104,9                 | 105,6  |
| November        | 106,5            | 108,0              | 112,7                     | 129,8  | 103,1  | 97,7                              | 105,0                 | 105,6  |
| Dezember        | 106,8            | 107,1              | 111,3                     | 126,2  | 102,7  | 97,6                              | 106,6                 | 108,3  |
| 2009 Januar     | 106,3            | 107,5              | 112,4                     | 129,0  | 101,4  | 97,4                              | 105,2                 | 106,0  |
| Februar         | 106,9            | 107,9              | 112,7                     | 127,9  | 102,6  | 97,7                              | 106,0                 | 107,1  |
| März            | 106,8            | 107,8              | 112,1                     | 127,0  | 103,4  | 97,8                              | 105,8                 | 106,7  |
| April           | 106,8            | 107,8              | 112,1                     | 124,7  | 103,7  | 97,8                              | 105,9                 | 106,8  |
| Mai             | 106,7            | 107,7              | 112,1                     | 124,4  | 103,2  | 97,7                              | 105,8                 | 106,7  |
| Juni            | 107,1            | 108,3              | 113,3                     | 125,3  | 102,5  | 97,7                              | 106,0                 | 106,9  |
| Juli            | 107,1            | 107,1              | 111,9                     | 122,9  | 100,7  | 97,7                              | 107,1                 | 108,8  |
| August          | 107,3            | 107,6              | 112,3                     | 123,6  | 102,0  | 97,8                              | 107,1                 | 108,7  |
| September       | 106,9            | 107,6              | 111,7                     | 122,4  | 103,9  | 97,7                              | 106,3                 | 107,3  |
| Oktober         | 107,0            | 107,7              | 111,7                     | 121,9  | 104,5  | 97,8                              | 106,4                 | 107,3  |
| November        | 106,9            | 107,6              | 112,0                     | 121,5  | 103,5  | 97,4                              | 106,1                 | 106,9  |
| Dezember        | 107,8            | 107,8              | 112,0                     | 120,6  | 104,5  | 97,4                              | 107,7                 | 109,5  |
| 2010 Januar     | 107,1            | 108,0              | 113,3                     | 122,3  | 101,8  | 97,3                              | 106,2                 | 106,9  |
| Februar         | 107,5            | 108,2              | 113,2                     | 121,9  | 103,0  | 97,2                              | 106,8                 | 107,7  |
| März            | 108,0            | 109,2              | 114,4                     | 123,2  | 103,9  | 97,3                              | 106,9                 | 107,9  |
| April           | 107,9            | 109,6              | 115,2                     | 124,4  | 104,0  | 97,2                              | 106,3                 | 106,7  |
| Mai             | 108,0            | 109,5              | 115,0                     | 125,0  | 103,7  | 97,2                              | 106,6                 | 107,2  |
| Juni            | 108,1            | 109,4              | 115,0                     | 125,1  | 103,2  | 97,3                              | 106,8                 | 107,5  |
| Juli            | 108,4            | 108,9              | 114,8                     | 124,5  | 101,2  | 97,2                              | 107,9                 | 109,2  |
| August          | 108,4            | 108,9              | 114,5                     | 124,9  | 102,2  | 97,4                              | 108,0                 | 109,4  |
| September       | 108,3            | 109,4              | 114,7                     | 125,4  | 104,2  | 97,5                              | 107,2                 | 108,0  |
| Oktober         | 108,4            | 109,7              | 114,9                     | 125,9  | 104,9  | 97,4                              | 107,2                 | 107,9  |
| November        | 108,5            | 110,1              | 115,5                     | 126,4  | 105,4  | 97,3                              | 106,9                 | 107,3  |
| Dezember        | 109,6            | 110,7              | 116,7                     | 127,7  | 104,9  | 97,3                              | 108,5                 | 110,0  |
| 2011 Januar     | 109,2            | 111,0              | 117,9                     | 131,9  | 102,8  | 96,9                              | 107,3                 | 107,9  |
| Februar         | 109,8            | 111,6              | 118,5                     | 133,3  | 103,4  | 97,2                              | 108,0                 | 108,8  |
| März            | 110,3            | 112,7              | 119,7                     | 135,6  | 105,1  | 97,3                              | 107,9                 | 108,7  |
| April           | 110,5            | 113,0              | 120,3                     | 136,3  | 105,2  | 97,2                              | 108,1                 | 108,9  |
| Mai             | 110,5            | 113,1              | 120,4                     | 135,4  | 105,4  | 97,1                              | 107,9                 | 108,4  |
| Juni            | 110,6            | 112,8              | 120,2                     | 135,9  | 104,4  | 97,1                              | 108,4                 | 109,3  |
| Juli            | 111,0            | 112,7              | 120,5                     | 136,7  | 102,8  | 97,1                              | 109,5                 | 111,0  |
| August          | 111,0            | 112,6              | 120,0                     | 136,5  | 103,6  | 97,4                              | 109,4                 | 110,8  |
| September       |                  |                    |                           |  |  |                                   |                       |  |
| Oktober         |                  |                    |                           |  |  |                                   |                       |  |
| November        |                  |                    |                           |  |  |                                   |                       |  |
| Dezember        |                  |                    |                           |  |  |                                   |                       |  |

# 1 Verbraucherpreisindex für Deutschland

## 1.2 Sondergliederungen

| Jahr<br>Monat  | Gesamt-<br>index | Waren              |                      |  |                                   |  | Dienst-<br>leistungen | Dienst-<br>leistungen<br>ohne<br>Netto-<br>kalt-<br>mieten |
|--|------------------|--------------------|----------------------|--|-----------------------------------|--|-----------------------|--|
|  |                  | zu-<br>sam-<br>men | Verbrauchs-<br>güter | darunter   |                                   | Gebrauchs-<br>güter mit<br>mittlerer<br>Lebens-<br>dauer |                       |  |
|  |                  |                    |                      | Haushalts-<br>energie<br>(Strom, Gas<br>u.a. Brenn-<br>stoffe) | langlebige<br>Gebrauchs-<br>güter |  |                       |  |
| Gewichtung in ‰  | 1000             | 493,00             | 305,11               | 59,82  | 95,24                             | 92,65  | 507,00                | 303,70   |
| <b>Veränderung gegenüber dem entsprechenden Vorjahresergebnis in Prozent</b> |                  |                    |                      |  |                                   |  |                       |  |
| 2008 JD  | 2,6              | 3,7                | 5,8                  | 11,2   | 0,8                               | -0,6   | 1,6                   | 1,8  |
| 2009 JD  | 0,4              | -0,7               | -1,4                 | -2,4   | 1,4                               | -0,1   | 1,3                   | 1,5  |
| 2010 JD  | 1,1              | 1,5                | 2,3                  | 0,3  | 0,5                               | -0,4   | 0,8                   | 0,6  |
| 2011 JD  |                  |                    |                      |  |                                   |  |                       |  |
| 2008 Januar  | 2,8              | 3,7                | 5,8                  | 7,3  | 0,8                               | -0,8   | 2,1                   | 2,5  |
| Februar  | 2,8              | 3,8                | 5,8                  | 7,4  | 1,3                               | -0,7   | 2,0                   | 2,3  |
| März   | 3,1              | 4,1                | 6,5                  | 8,5  | 0,9                               | -0,6   | 2,2                   | 2,8  |
| April  | 2,4              | 3,9                | 6,1                  | 10,1   | 0,7                               | -0,6   | 0,9                   | 0,7  |
| Mai  | 3,0              | 4,6                | 7,3                  | 13,2   | 0,6                               | -0,6   | 1,5                   | 1,4  |
| Juni   | 3,3              | 5,0                | 7,9                  | 14,4   | 0,3                               | -0,7   | 1,6                   | 1,7  |
| Juli   | 3,3              | 5,1                | 8,2                  | 15,1   | -0,2                              | -0,6   | 1,5                   | 1,8  |
| August   | 3,1              | 4,7                | 7,2                  | 13,8   | 1,1                               | -0,5   | 1,5                   | 1,7  |
| September  | 2,9              | 4,4                | 6,7                  | 13,4   | 1,1                               | -0,6   | 1,4                   | 1,5  |
| Oktober  | 2,4              | 3,4                | 5,3                  | 13,8   | 0,9                               | -0,5   | 1,4                   | 1,5  |
| November   | 1,4              | 1,1                | 1,8                  | 10,2   | 0,7                               | -0,6   | 1,5                   | 1,7  |
| Dezember   | 1,1              | 0,8                | 1,0                  | 7,2  | 0,9                               | -0,5   | 1,6                   | 1,8  |
| 2009 Januar  | 0,9              | 0,6                | 0,7                  | 6,8  | 0,9                               | -0,7   | 1,3                   | 1,6  |
| Februar  | 1,0              | 0,7                | 0,7                  | 5,1  | 1,4                               | -0,3   | 1,5                   | 1,7  |
| März   | 0,5              | -0,2               | -0,8                 | 3,2  | 1,5                               | -0,2   | 1,1                   | 0,9  |
| April  | 0,7              | -0,6               | -1,2                 | -0,1   | 1,8                               | -0,2   | 2,0                   | 2,5  |
| Mai  | 0,0              | -1,3               | -2,4                 | -2,8   | 1,8                               | -0,2   | 1,3                   | 1,6  |
| Juni   | 0,1              | -1,1               | -2,2                 | -3,4   | 1,6                               | 0,0  | 1,3                   | 1,5  |
| Juli   | -0,5             | -2,3               | -3,9                 | -6,5   | 1,4                               | 0,0  | 1,3                   | 1,6  |
| August   | 0,0              | -1,3               | -2,3                 | -4,8   | 1,5                               | 0,1  | 1,3                   | 1,6  |
| September  | -0,3             | -1,7               | -3,0                 | -6,5   | 1,4                               | 0,0  | 1,2                   | 1,3  |
| Oktober  | 0,0              | -1,3               | -2,4                 | -7,4   | 1,3                               | 0,1  | 1,4                   | 1,6  |
| November   | 0,4              | -0,4               | -0,6                 | -6,4   | 0,4                               | -0,3   | 1,0                   | 1,2  |
| Dezember   | 0,9              | 0,7                | 0,6                  | -4,4   | 1,8                               | -0,2   | 1,0                   | 1,1  |
| 2010 Januar  | 0,8              | 0,5                | 0,8                  | -5,2   | 0,4                               | -0,1   | 1,0                   | 0,8  |
| Februar  | 0,6              | 0,3                | 0,4                  | -4,7   | 0,4                               | -0,5   | 0,8                   | 0,6  |
| März   | 1,1              | 1,3                | 2,1                  | -3,0   | 0,5                               | -0,5   | 1,0                   | 1,1  |
| April  | 1,0              | 1,7                | 2,8                  | -0,2   | 0,3                               | -0,6   | 0,4                   | -0,1   |
| Mai  | 1,2              | 1,7                | 2,6                  | 0,5  | 0,5                               | -0,5   | 0,8                   | 0,5  |
| Juni   | 0,9              | 1,0                | 1,5                  | -0,2   | 0,7                               | -0,4   | 0,8                   | 0,6  |
| Juli   | 1,2              | 1,7                | 2,6                  | 1,3  | 0,5                               | -0,5   | 0,7                   | 0,4  |
| August   | 1,0              | 1,2                | 2,0                  | 1,1  | 0,2                               | -0,4   | 0,8                   | 0,6  |
| September  | 1,3              | 1,7                | 2,7                  | 2,5  | 0,3                               | -0,2   | 0,8                   | 0,7  |
| Oktober  | 1,3              | 1,9                | 2,9                  | 3,3  | 0,4                               | -0,4   | 0,8                   | 0,6  |
| November   | 1,5              | 2,3                | 3,1                  | 4,0  | 1,8                               | -0,1   | 0,8                   | 0,4  |
| Dezember   | 1,7              | 2,7                | 4,2                  | 5,9  | 0,4                               | -0,1   | 0,7                   | 0,5  |
| 2011 Januar  | 2,0              | 2,8                | 4,1                  | 7,8  | 1,0                               | -0,4   | 1,0                   | 0,9  |
| Februar  | 2,1              | 3,1                | 4,7                  | 9,4  | 0,4                               | 0,0  | 1,1                   | 1,0  |
| März   | 2,1              | 3,2                | 4,6                  | 10,1   | 1,2                               | 0,0  | 0,9                   | 0,7  |
| April  | 2,4              | 3,1                | 4,4                  | 9,6  | 1,2                               | 0,0  | 1,7                   | 2,1  |
| Mai  | 2,3              | 3,3                | 4,7                  | 8,3  | 1,6                               | -0,1   | 1,2                   | 1,1  |
| Juni   | 2,3              | 3,1                | 4,5                  | 8,6  | 1,2                               | -0,2   | 1,5                   | 1,7  |
| Juli   | 2,4              | 3,5                | 5,0                  | 9,8  | 1,6                               | -0,1   | 1,5                   | 1,6  |
| August   | 2,4              | 3,4                | 4,8                  | 9,3  | 1,4                               | 0,0  | 1,3                   | 1,3  |
| September  |                  |                    |                      |  |                                   |  |                       |  |
| Oktober  |                  |                    |                      |  |                                   |  |                       |  |
| November   |                  |                    |                      |  |                                   |  |                       |  |
| Dezember   |                  |                    |                      |  |                                   |  |                       |  |

# 1 Verbraucherpreisindex für Deutschland

## 1.2 Sondergliederungen

| Jahr<br>Monat   | Gesamt-<br>index | Gesamt-<br>index<br>ohne Netto-<br>kaltmiete<br>und<br>Neben-<br>kosten | Wohnungsmiete  |                          |                           |                           | Woh-<br>nungs-<br>neben-<br>kosten |
|-----------------|------------------|---|--|--------------------------|---------------------------|---------------------------|------------------------------------|
|                 |                  |   | Netto-<br>kalt-<br>miete<br>und<br>Wohnungs-<br>neben-<br>kosten | Netto-<br>kalt-<br>miete | davon                     |                           |                                    |
|                 |                  |   |  |                          | Altbau-<br>woh-<br>nungen | Neubau-<br>woh-<br>nungen |                                    |
| Gewichtung in ‰ | 1000             | 763,66  | 236,34   | 203,30                   | 31,64                     | 171,66                    | 33,04                              |
| <b>2005=100</b> |                  |   |  |                          |                           |                           |                                    |
| 2008 JD         | 106,6            | 107,6   | 103,5  | 103,5                    | 104,2                     | 103,4                     | 103,7                              |
| 2009 JD         | 107,0            | 107,7   | 104,7  | 104,6                    | 105,5                     | 104,5                     | 104,8                              |
| 2010 JD         | 108,2            | 108,9   | 105,9  | 105,8                    | 106,7                     | 105,6                     | 106,7                              |
| 2011 JD         |                  |   |  |                          |                           |                           |                                    |
| 2008 Januar     | 105,3            | 106,0   | 103,0  | 103,0                    | 103,5                     | 102,9                     | 103,4                              |
| Februar         | 105,8            | 106,6   | 103,1  | 103,1                    | 103,7                     | 103,0                     | 103,6                              |
| März            | 106,3            | 107,3   | 103,2  | 103,2                    | 103,8                     | 103,1                     | 103,6                              |
| April           | 106,1            | 106,9   | 103,3  | 103,3                    | 103,9                     | 103,2                     | 103,6                              |
| Mai             | 106,7            | 107,7   | 103,4  | 103,4                    | 104,0                     | 103,3                     | 103,7                              |
| Juni            | 107,0            | 108,1   | 103,5  | 103,5                    | 104,2                     | 103,4                     | 103,7                              |
| Juli            | 107,6            | 108,9   | 103,6  | 103,6                    | 104,3                     | 103,4                     | 103,7                              |
| August          | 107,3            | 108,4   | 103,7  | 103,7                    | 104,4                     | 103,5                     | 103,7                              |
| September       | 107,2            | 108,3   | 103,7  | 103,8                    | 104,6                     | 103,6                     | 103,7                              |
| Oktober         | 107,0            | 108,0   | 103,9  | 103,9                    | 104,6                     | 103,8                     | 103,7                              |
| November        | 106,5            | 107,2   | 104,0  | 104,0                    | 104,7                     | 103,9                     | 103,7                              |
| Dezember        | 106,8            | 107,7   | 104,0  | 104,0                    | 104,8                     | 103,9                     | 103,7                              |
| 2009 Januar     | 106,3            | 107,0   | 104,2  | 104,1                    | 104,9                     | 104,0                     | 104,6                              |
| Februar         | 106,9            | 107,7   | 104,4  | 104,3                    | 105,1                     | 104,2                     | 104,7                              |
| März            | 106,8            | 107,5   | 104,4  | 104,4                    | 105,1                     | 104,2                     | 104,7                              |
| April           | 106,8            | 107,5   | 104,5  | 104,5                    | 105,2                     | 104,3                     | 104,8                              |
| Mai             | 106,7            | 107,4   | 104,6  | 104,5                    | 105,3                     | 104,4                     | 104,8                              |
| Juni            | 107,1            | 107,9   | 104,6  | 104,6                    | 105,4                     | 104,5                     | 104,8                              |
| Juli            | 107,1            | 107,8   | 104,7  | 104,7                    | 105,5                     | 104,5                     | 104,9                              |
| August          | 107,3            | 108,1   | 104,8  | 104,8                    | 105,6                     | 104,6                     | 104,9                              |
| September       | 106,9            | 107,6   | 104,8  | 104,8                    | 105,7                     | 104,7                     | 104,9                              |
| Oktober         | 107,0            | 107,7   | 104,9  | 104,9                    | 105,8                     | 104,8                     | 104,9                              |
| November        | 106,9            | 107,4   | 105,0  | 105,0                    | 105,9                     | 104,9                     | 104,9                              |
| Dezember        | 107,8            | 108,6   | 105,0  | 105,1                    | 105,9                     | 104,9                     | 104,9                              |
| 2010 Januar     | 107,1            | 107,7   | 105,3  | 105,2                    | 106,1                     | 105,0                     | 106,1                              |
| Februar         | 107,5            | 108,1   | 105,5  | 105,3                    | 106,3                     | 105,2                     | 106,4                              |
| März            | 108,0            | 108,8   | 105,6  | 105,5                    | 106,3                     | 105,3                     | 106,4                              |
| April           | 107,9            | 108,6   | 105,8  | 105,6                    | 106,6                     | 105,5                     | 106,5                              |
| Mai             | 108,0            | 108,7   | 105,8  | 105,7                    | 106,6                     | 105,5                     | 106,6                              |
| Juni            | 108,1            | 108,8   | 105,9  | 105,8                    | 106,7                     | 105,6                     | 106,7                              |
| Juli            | 108,4            | 109,1   | 106,0  | 105,9                    | 106,8                     | 105,7                     | 106,8                              |
| August          | 108,4            | 109,2   | 106,1  | 106,0                    | 106,9                     | 105,8                     | 106,9                              |
| September       | 108,3            | 109,0   | 106,1  | 106,0                    | 107,0                     | 105,8                     | 106,9                              |
| Oktober         | 108,4            | 109,1   | 106,2  | 106,1                    | 107,0                     | 105,9                     | 106,9                              |
| November        | 108,5            | 109,1   | 106,4  | 106,3                    | 107,2                     | 106,1                     | 106,9                              |
| Dezember        | 109,6            | 110,6   | 106,4  | 106,4                    | 107,2                     | 106,2                     | 106,9                              |
| 2011 Januar     | 109,2            | 109,9   | 106,7  | 106,5                    | 107,3                     | 106,4                     | 107,9                              |
| Februar         | 109,8            | 110,7   | 106,8  | 106,7                    | 107,5                     | 106,5                     | 107,9                              |
| März            | 110,3            | 111,3   | 107,0  | 106,8                    | 107,6                     | 106,6                     | 108,0                              |
| April           | 110,5            | 111,6   | 107,1  | 106,9                    | 107,8                     | 106,7                     | 108,1                              |
| Mai             | 110,5            | 111,5   | 107,2  | 107,0                    | 107,9                     | 106,9                     | 108,2                              |
| Juni            | 110,6            | 111,6   | 107,2  | 107,1                    | 108,0                     | 106,9                     | 108,2                              |
| Juli            | 111,0            | 112,2   | 107,4  | 107,2                    | 108,1                     | 107,0                     | 108,3                              |
| August          | 111,0            | 112,1   | 107,4  | 107,3                    | 108,2                     | 107,1                     | 108,3                              |
| September       |                  |   |  |                          |                           |                           |                                    |
| Oktober         |                  |   |  |                          |                           |                           |                                    |
| November        |                  |   |  |                          |                           |                           |                                    |
| Dezember        |                  |   |  |                          |                           |                           |                                    |

# 1 Verbraucherpreisindex für Deutschland

## 1.2 Sondergliederungen

| Jahr<br>Monat  | Gesamt-<br>index | Gesamt-<br>index<br>ohne Netto-<br>kaltmiete<br>und<br>Neben-<br>kosten | Wohnungsmiete  |                          |                           |                           | Woh-<br>nungs-<br>neben-<br>kosten |
|--|------------------|---|--|--------------------------|---------------------------|---------------------------|------------------------------------|
|  |                  |   | Netto-<br>kalt-<br>miete<br>und<br>Wohnungs-<br>neben-<br>kosten | Netto-<br>kalt-<br>miete | davon                     |                           |                                    |
|  |                  |   |  |                          | Altbau-<br>woh-<br>nungen | Neubau-<br>woh-<br>nungen |                                    |
| Gewichtung in ‰  | 1000             | 763,66  | 236,34   | 203,30                   | 31,64                     | 171,66                    | 33,04                              |
| <b>Veränderung gegenüber dem entsprechenden Vorjahresergebnis in Prozent</b> |                  |   |  |                          |                           |                           |                                    |
| 2008 JD  | 2,6              | 3,1   | 1,2  | 1,3                      | 1,5                       | 1,2                       | 0,9                                |
| 2009 JD  | 0,4              | 0,1   | 1,2  | 1,1                      | 1,2                       | 1,1                       | 1,1                                |
| 2010 JD  | 1,1              | 1,1   | 1,1  | 1,1                      | 1,1                       | 1,1                       | 1,8                                |
| 2011 JD  |                  |   |  |                          |                           |                           |                                    |
| 2008 Januar  | 2,8              | 3,3   | 1,3  | 1,4                      | 1,5                       | 1,3                       | 1,1                                |
| Februar  | 2,8              | 3,3   | 1,3  | 1,4                      | 1,6                       | 1,4                       | 0,9                                |
| März   | 3,1              | 3,8   | 1,3  | 1,4                      | 1,5                       | 1,4                       | 0,9                                |
| April  | 2,4              | 2,7   | 1,2  | 1,4                      | 1,5                       | 1,3                       | 0,8                                |
| Mai  | 3,0              | 3,6   | 1,2  | 1,4                      | 1,5                       | 1,3                       | 0,9                                |
| Juni   | 3,3              | 3,9   | 1,2  | 1,3                      | 1,6                       | 1,3                       | 0,8                                |
| Juli   | 3,3              | 4,0   | 1,2  | 1,3                      | 1,5                       | 1,2                       | 0,8                                |
| August   | 3,1              | 3,6   | 1,2  | 1,2                      | 1,5                       | 1,1                       | 0,8                                |
| September  | 2,9              | 3,4   | 1,1  | 1,3                      | 1,6                       | 1,1                       | 0,8                                |
| Oktober  | 2,4              | 2,9   | 1,2  | 1,3                      | 1,5                       | 1,2                       | 0,7                                |
| November   | 1,4              | 1,3   | 1,2  | 1,3                      | 1,5                       | 1,3                       | 0,7                                |
| Dezember   | 1,1              | 1,1   | 1,2  | 1,2                      | 1,4                       | 1,2                       | 0,7                                |
| 2009 Januar  | 0,9              | 0,9   | 1,2  | 1,1                      | 1,4                       | 1,1                       | 1,2                                |
| Februar  | 1,0              | 1,0   | 1,3  | 1,2                      | 1,4                       | 1,2                       | 1,1                                |
| März   | 0,5              | 0,2   | 1,2  | 1,2                      | 1,3                       | 1,1                       | 1,1                                |
| April  | 0,7              | 0,6   | 1,2  | 1,2                      | 1,3                       | 1,1                       | 1,2                                |
| Mai  | 0,0              | -0,3  | 1,2  | 1,1                      | 1,3                       | 1,1                       | 1,1                                |
| Juni   | 0,1              | -0,2  | 1,1  | 1,1                      | 1,2                       | 1,1                       | 1,1                                |
| Juli   | -0,5             | -1,0  | 1,1  | 1,1                      | 1,2                       | 1,1                       | 1,2                                |
| August   | 0,0              | -0,3  | 1,1  | 1,1                      | 1,1                       | 1,1                       | 1,2                                |
| September  | -0,3             | -0,6  | 1,1  | 1,0                      | 1,1                       | 1,1                       | 1,2                                |
| Oktober  | 0,0              | -0,3  | 1,0  | 1,0                      | 1,1                       | 1,0                       | 1,2                                |
| November   | 0,4              | 0,2   | 1,0  | 1,0                      | 1,1                       | 1,0                       | 1,2                                |
| Dezember   | 0,9              | 0,8   | 1,0  | 1,1                      | 1,0                       | 1,0                       | 1,2                                |
| 2010 Januar  | 0,8              | 0,7   | 1,1  | 1,1                      | 1,1                       | 1,0                       | 1,4                                |
| Februar  | 0,6              | 0,4   | 1,1  | 1,0                      | 1,1                       | 1,0                       | 1,6                                |
| März   | 1,1              | 1,2   | 1,1  | 1,1                      | 1,1                       | 1,1                       | 1,6                                |
| April  | 1,0              | 1,0   | 1,2  | 1,1                      | 1,3                       | 1,2                       | 1,6                                |
| Mai  | 1,2              | 1,2   | 1,1  | 1,1                      | 1,2                       | 1,1                       | 1,7                                |
| Juni   | 0,9              | 0,8   | 1,2  | 1,1                      | 1,2                       | 1,1                       | 1,8                                |
| Juli   | 1,2              | 1,2   | 1,2  | 1,1                      | 1,2                       | 1,1                       | 1,8                                |
| August   | 1,0              | 1,0   | 1,2  | 1,1                      | 1,2                       | 1,1                       | 1,9                                |
| September  | 1,3              | 1,3   | 1,2  | 1,1                      | 1,2                       | 1,1                       | 1,9                                |
| Oktober  | 1,3              | 1,3   | 1,2  | 1,1                      | 1,1                       | 1,0                       | 1,9                                |
| November   | 1,5              | 1,6   | 1,3  | 1,2                      | 1,2                       | 1,1                       | 1,9                                |
| Dezember   | 1,7              | 1,8   | 1,3  | 1,2                      | 1,2                       | 1,2                       | 1,9                                |
| 2011 Januar  | 2,0              | 2,0   | 1,3  | 1,2                      | 1,1                       | 1,3                       | 1,7                                |
| Februar  | 2,1              | 2,4   | 1,2  | 1,3                      | 1,1                       | 1,2                       | 1,4                                |
| März   | 2,1              | 2,3   | 1,3  | 1,2                      | 1,2                       | 1,2                       | 1,5                                |
| April  | 2,4              | 2,8   | 1,2  | 1,2                      | 1,1                       | 1,1                       | 1,5                                |
| Mai  | 2,3              | 2,6   | 1,3  | 1,2                      | 1,2                       | 1,3                       | 1,5                                |
| Juni   | 2,3              | 2,6   | 1,2  | 1,2                      | 1,2                       | 1,2                       | 1,4                                |
| Juli   | 2,4              | 2,8   | 1,3  | 1,2                      | 1,2                       | 1,2                       | 1,4                                |
| August   | 2,4              | 2,7   | 1,2  | 1,2                      | 1,2                       | 1,2                       | 1,3                                |
| September  |                  |   |  |                          |                           |                           |                                    |
| Oktober  |                  |   |  |                          |                           |                           |                                    |
| November   |                  |   |  |                          |                           |                           |                                    |
| Dezember   |                  |   |  |                          |                           |                           |                                    |

# 1 Verbraucherpreisindex für Deutschland

## 1.2 Sondergliederungen

| Jahr<br>Monat   | Gesamt-<br>index | Kraftfahrer-Preisindex                            |                         |          |                     |                 |  |   |
|-----------------|------------------|---|-------------------------|----------|---------------------|-----------------|--|---|
|                 |                  | Kraft-<br>fahrer-<br>Preisindex<br>ins-<br>gesamt | Kraftwagen<br>insgesamt | davon    |                     | Motor-<br>räder | Ersatz-<br>teile, Zu-<br>behör,<br>Pflege-<br>mittel | Repara-<br>turen,<br>Inspek-<br>tion,<br>Wagen-<br>wäsche |
|                 |                  |   |                         | Neuwagen | Gebraucht-<br>wagen |                 |  |   |
| Gewichtung in ‰ | 1000             | 122,39  | 36,28                   | 32,05    | 4,23                | 1,23            | 7,06   | 22,42   |
| <b>2005=100</b> |                  |   |                         |          |                     |                 |  |   |
| 2008 JD         | 106,6            | 110,3   | 106,4                   | 106,4    | 106,5               | 105,7           | 107,6  | 108,7   |
| 2009 JD         | 107,0            | 107,6   | 106,4                   | 106,8    | 103,2               | 108,5           | 110,0  | 112,5   |
| 2010 JD         | 108,2            | 111,6   | 106,4                   | 106,7    | 103,8               | 112,7           | 111,2  | 113,1   |
| 2011 JD         |                  |   |                         |          |                     |                 |  |   |
| 2008 Januar     | 105,3            | 109,0   | 106,2                   | 106,3    | 105,2               | 105,3           | 106,8  | 107,4   |
| Februar         | 105,8            | 108,9   | 106,1                   | 106,2    | 105,6               | 105,7           | 107,1  | 107,5   |
| März            | 106,3            | 110,4   | 106,2                   | 106,2    | 106,0               | 105,7           | 107,3  | 107,8   |
| April           | 106,1            | 110,5   | 106,2                   | 106,2    | 106,4               | 105,7           | 107,2  | 108,1   |
| Mai             | 106,7            | 112,4   | 106,3                   | 106,2    | 106,9               | 105,7           | 107,2  | 108,4   |
| Juni            | 107,0            | 113,5   | 106,3                   | 106,2    | 107,1               | 105,7           | 107,4  | 108,6   |
| Juli            | 107,6            | 114,1   | 106,5                   | 106,5    | 106,9               | 105,7           | 107,7  | 108,8   |
| August          | 107,3            | 111,8   | 106,5                   | 106,4    | 107,0               | 105,4           | 107,6  | 108,9   |
| September       | 107,2            | 112,1   | 106,6                   | 106,5    | 107,2               | 105,4           | 108,0  | 109,3   |
| Oktober         | 107,0            | 109,5   | 106,6                   | 106,5    | 107,4               | 105,6           | 108,2  | 109,6   |
| November        | 106,5            | 106,6   | 106,6                   | 106,6    | 106,5               | 106,3           | 108,0  | 110,1   |
| Dezember        | 106,8            | 104,4   | 106,5                   | 106,6    | 105,3               | 106,7           | 108,1  | 110,2   |
| 2009 Januar     | 106,3            | 105,1   | 106,4                   | 106,7    | 104,2               | 107,1           | 108,3  | 110,7   |
| Februar         | 106,9            | 105,8   | 106,4                   | 106,7    | 104,3               | 107,1           | 109,2  | 111,8   |
| März            | 106,8            | 105,4   | 106,6                   | 106,9    | 104,3               | 107,1           | 109,5  | 112,2   |
| April           | 106,8            | 106,7   | 106,6                   | 106,9    | 104,1               | 107,8           | 110,1  | 112,1   |
| Mai             | 106,7            | 107,4   | 106,6                   | 106,9    | 104,0               | 108,1           | 110,1  | 112,7   |
| Juni            | 107,1            | 108,8   | 106,3                   | 106,7    | 102,9               | 108,3           | 110,1  | 112,9   |
| Juli            | 107,1            | 107,6   | 106,4                   | 106,9    | 103,0               | 109,1           | 110,5  | 113,0   |
| August          | 107,3            | 109,0   | 106,4                   | 106,9    | 102,9               | 109,1           | 110,2  | 113,0   |
| September       | 106,9            | 108,1   | 106,3                   | 106,7    | 103,1               | 108,6           | 110,3  | 112,9   |
| Oktober         | 107,0            | 108,7   | 106,4                   | 106,9    | 102,2               | 108,6           | 110,4  | 113,1   |
| November        | 106,9            | 109,4   | 106,4                   | 107,0    | 101,8               | 109,4           | 110,4  | 113,0   |
| Dezember        | 107,8            | 109,0   | 106,2                   | 106,8    | 101,7               | 111,3           | 110,6  | 112,6   |
| 2010 Januar     | 107,1            | 110,3   | 106,3                   | 106,9    | 101,7               | 111,4           | 110,5  | 112,7   |
| Februar         | 107,5            | 109,6   | 106,3                   | 107,0    | 101,1               | 112,1           | 110,6  | 112,8   |
| März            | 108,0            | 111,5   | 106,4                   | 107,0    | 101,5               | 112,9           | 110,8  | 112,9   |
| April           | 107,9            | 112,2   | 106,4                   | 107,1    | 101,7               | 112,9           | 111,0  | 112,8   |
| Mai             | 108,0            | 112,2   | 106,4                   | 106,8    | 102,7               | 112,9           | 110,6  | 112,9   |
| Juni            | 108,1            | 112,2   | 106,4                   | 106,8    | 103,4               | 112,9           | 110,9  | 113,2   |
| Juli            | 108,4            | 111,5   | 106,2                   | 106,5    | 104,3               | 113,2           | 110,8  | 113,0   |
| August          | 108,4            | 111,2   | 106,3                   | 106,5    | 104,9               | 113,2           | 111,1  | 112,9   |
| September       | 108,3            | 111,5   | 106,5                   | 106,6    | 105,5               | 112,2           | 111,3  | 113,3   |
| Oktober         | 108,4            | 111,6   | 106,5                   | 106,6    | 106,1               | 112,2           | 111,7  | 113,5   |
| November        | 108,5            | 111,9   | 106,4                   | 106,4    | 106,3               | 112,2           | 112,2  | 113,6   |
| Dezember        | 109,6            | 113,4   | 106,5                   | 106,5    | 106,3               | 114,1           | 112,9  | 113,8   |
| 2011 Januar     | 109,2            | 114,0   | 106,4                   | 106,5    | 106,3               | 114,4           | 113,0  | 114,2   |
| Februar         | 109,8            | 114,2   | 106,5                   | 106,5    | 106,4               | 114,2           | 113,4  | 114,2   |
| März            | 110,3            | 116,2   | 106,7                   | 106,7    | 106,6               | 114,2           | 114,0  | 114,6   |
| April           | 110,5            | 117,2   | 106,7                   | 106,7    | 106,8               | 114,3           | 114,3  | 114,7   |
| Mai             | 110,5            | 117,2   | 106,8                   | 106,7    | 107,5               | 114,3           | 114,6  | 115,0   |
| Juni            | 110,6            | 116,7   | 106,9                   | 106,8    | 107,7               | 114,3           | 115,7  | 115,9   |
| Juli            | 111,0            | 117,0   | 107,0                   | 106,8    | 107,8               | 114,3           | 115,7  | 116,0   |
| August          | 111,0            | 115,9   | 107,3                   | 107,2    | 107,9               | 114,3           | 115,8  | 116,1   |
| September       |                  |   |                         |          |                     |                 |  |   |
| Oktober         |                  |   |                         |          |                     |                 |  |   |
| November        |                  |   |                         |          |                     |                 |  |   |
| Dezember        |                  |   |                         |          |                     |                 |  |   |

# 1 Verbraucherpreisindex für Deutschland

## 1.2 Sondergliederungen

| Jahr<br>Monat  | Gesamt-<br>index | Kraftfahrer-Preisindex                            |                         |          |                     |                 |  |   |
|--|------------------|---|-------------------------|----------|---------------------|-----------------|--|---|
|  |                  | Kraft-<br>fahrer-<br>Preisindex<br>ins-<br>gesamt | Kraftwagen<br>insgesamt | davon    |                     | Motor-<br>räder | Ersatz-<br>teile, Zu-<br>behör,<br>Pflege-<br>mittel | Repara-<br>turen,<br>Inspek-<br>tion,<br>Wagen-<br>wäsche |
|  |                  |   |                         | Neuwagen | Gebraucht-<br>wagen |                 |  |   |
| Gewichtung in ‰  | 1000             | 122,39  | 36,28                   | 32,05    | 4,23                | 1,23            | 7,06   | 22,42   |
| <b>Veränderung gegenüber dem entsprechenden Vorjahresergebnis in Prozent</b> |                  |   |                         |          |                     |                 |  |   |
| 2008 JD  | 2,6              | 3,1   | 0,8                     | 0,6      | 2,6                 | 0,3             | 2,1  | 2,5   |
| 2009 JD  | 0,4              | -2,4  | 0,0                     | 0,4      | -3,1                | 2,6             | 2,2  | 3,5   |
| 2010 JD  | 1,1              | 3,7   | 0,0                     | -0,1     | 0,6                 | 3,9             | 1,1  | 0,5   |
| 2011 JD  |                  |   |                         |          |                     |                 |  |   |
| 2008 Januar  | 2,8              | 4,8   | 1,0                     | 0,9      | 1,8                 | 0,0             | 2,2  | 2,4   |
| Februar  | 2,8              | 4,3   | 1,0                     | 0,9      | 1,6                 | 0,4             | 2,2  | 2,2   |
| März   | 3,1              | 4,3   | 0,8                     | 0,6      | 1,9                 | 0,4             | 2,1  | 1,7   |
| April  | 2,4              | 3,5   | 0,7                     | 0,6      | 2,1                 | 0,4             | 2,0  | 2,0   |
| Mai  | 3,0              | 4,8   | 0,8                     | 0,5      | 2,9                 | 0,4             | 1,8  | 2,2   |
| Juni   | 3,3              | 5,7   | 0,7                     | 0,3      | 3,5                 | 0,4             | 2,1  | 2,7   |
| Juli   | 3,3              | 5,8   | 0,9                     | 0,6      | 3,8                 | 0,4             | 2,1  | 2,9   |
| August   | 3,1              | 4,5   | 0,7                     | 0,2      | 3,7                 | 0,1             | 2,1  | 2,8   |
| September  | 2,9              | 4,3   | 0,8                     | 0,4      | 3,6                 | 0,1             | 2,4  | 3,0   |
| Oktober  | 2,4              | 2,1   | 0,8                     | 0,4      | 3,5                 | 0,3             | 2,1  | 2,9   |
| November   | 1,4              | -3,0  | 0,7                     | 0,5      | 2,3                 | 0,7             | 1,5  | 3,2   |
| Dezember   | 1,1              | -3,5  | 0,5                     | 0,4      | 0,7                 | 1,0             | 1,6  | 3,2   |
| 2009 Januar  | 0,9              | -3,6  | 0,2                     | 0,4      | -1,0                | 1,7             | 1,4  | 3,1   |
| Februar  | 1,0              | -2,8  | 0,3                     | 0,5      | -1,2                | 1,3             | 2,0  | 4,0   |
| März   | 0,5              | -4,5  | 0,4                     | 0,7      | -1,6                | 1,3             | 2,1  | 4,1   |
| April  | 0,7              | -3,4  | 0,4                     | 0,7      | -2,2                | 2,0             | 2,7  | 3,7   |
| Mai  | 0,0              | -4,4  | 0,3                     | 0,7      | -2,7                | 2,3             | 2,7  | 4,0   |
| Juni   | 0,1              | -4,1  | 0,0                     | 0,5      | -3,9                | 2,5             | 2,5  | 4,0   |
| Juli   | -0,5             | -5,7  | -0,1                    | 0,4      | -3,6                | 3,2             | 2,6  | 3,9   |
| August   | 0,0              | -2,5  | -0,1                    | 0,5      | -3,8                | 3,5             | 2,4  | 3,8   |
| September  | -0,3             | -3,6  | -0,3                    | 0,2      | -3,8                | 3,0             | 2,1  | 3,3   |
| Oktober  | 0,0              | -0,7  | -0,2                    | 0,4      | -4,8                | 2,8             | 2,0  | 3,2   |
| November   | 0,4              | 2,6   | -0,2                    | 0,4      | -4,4                | 2,9             | 2,2  | 2,6   |
| Dezember   | 0,9              | 4,4   | -0,3                    | 0,2      | -3,4                | 4,3             | 2,3  | 2,2   |
| 2010 Januar  | 0,8              | 4,9   | -0,1                    | 0,2      | -2,4                | 4,0             | 2,0  | 1,8   |
| Februar  | 0,6              | 3,6   | -0,1                    | 0,3      | -3,1                | 4,7             | 1,3  | 0,9   |
| März   | 1,1              | 5,8   | -0,2                    | 0,1      | -2,7                | 5,4             | 1,2  | 0,6   |
| April  | 1,0              | 5,2   | -0,2                    | 0,2      | -2,3                | 4,7             | 0,8  | 0,6   |
| Mai  | 1,2              | 4,5   | -0,2                    | -0,1     | -1,3                | 4,4             | 0,5  | 0,2   |
| Juni   | 0,9              | 3,1   | 0,1                     | 0,1      | 0,5                 | 4,2             | 0,7  | 0,3   |
| Juli   | 1,2              | 3,6   | -0,2                    | -0,4     | 1,3                 | 3,8             | 0,3  | 0,0   |
| August   | 1,0              | 2,0   | -0,1                    | -0,4     | 1,9                 | 3,8             | 0,8  | -0,1  |
| September  | 1,3              | 3,1   | 0,2                     | -0,1     | 2,3                 | 3,3             | 0,9  | 0,4   |
| Oktober  | 1,3              | 2,7   | 0,1                     | -0,3     | 3,8                 | 3,3             | 1,2  | 0,4   |
| November   | 1,5              | 2,3   | 0,0                     | -0,6     | 4,4                 | 2,6             | 1,6  | 0,5   |
| Dezember   | 1,7              | 4,0   | 0,3                     | -0,3     | 4,5                 | 2,5             | 2,1  | 1,1   |
| 2011 Januar  | 2,0              | 3,4   | 0,1                     | -0,4     | 4,5                 | 2,7             | 2,3  | 1,3   |
| Februar  | 2,1              | 4,2   | 0,2                     | -0,5     | 5,2                 | 1,9             | 2,5  | 1,2   |
| März   | 2,1              | 4,2   | 0,3                     | -0,3     | 5,0                 | 1,2             | 2,9  | 1,5   |
| April  | 2,4              | 4,5   | 0,3                     | -0,4     | 5,0                 | 1,2             | 3,0  | 1,7   |
| Mai  | 2,3              | 4,5   | 0,4                     | -0,1     | 4,7                 | 1,2             | 3,6  | 1,9   |
| Juni   | 2,3              | 4,0   | 0,5                     | 0,0      | 4,2                 | 1,2             | 4,3  | 2,4   |
| Juli   | 2,4              | 4,9   | 0,8                     | 0,3      | 3,4                 | 1,0             | 4,4  | 2,7   |
| August   | 2,4              | 4,2   | 0,9                     | 0,7      | 2,9                 | 1,0             | 4,2  | 2,8   |
| September  |                  |   |                         |          |                     |                 |  |   |
| Oktober  |                  |   |                         |          |                     |                 |  |   |
| November   |                  |   |                         |          |                     |                 |  |   |
| Dezember   |                  |   |                         |          |                     |                 |  |   |

# 1 Verbraucherpreisindex für Deutschland

## 1.2 Sondergliederungen

| Jahr<br>Monat   | noch: Kraftfahrer-Preisindex |                   |                  |        |                   |  |  |                                    |
|-----------------|------------------------------|-------------------|------------------|--------|-------------------|--|--|------------------------------------|
|                 | Kraft-<br>stoffe             | davon             |                  |        | Garagen-<br>miete | Fahr-<br>schule,<br>Führer-<br>schein-<br>gebühr | Kraft-<br>fahr-<br>zeug-<br>ver-<br>siche-<br>rung | Kraft-<br>fahr-<br>zeug-<br>steuer |
|                 |                              | Normal-<br>benzin | Super-<br>benzin | Diesel |                   |  |  |                                    |
| Gewichtung in ‰ | 35,37                        | 7,93              | 19,29            | 8,15   | 2,50              | 1,50   | 9,53   | 6,50                               |
| <b>2005=100</b> |                              |                   |                  |        |                   |  |  |                                    |
| 2008 JD         | 117,3                        | 116,3             | 114,4            | 125,0  | 102,1             | 108,1  | 111,5  | 104,6                              |
| 2009 JD         | 104,4                        | 106,2             | 104,7            | 102,0  | 102,5             | 109,8  | 113,8  | 104,1                              |
| 2010 JD         | 116,1                        | -                 | 115,8            | 115,1  | 102,8             | 110,2  | 118,6  | 104,5                              |
| 2011 JD         |                              |                   |                  |        |                   |  |  |                                    |
| 2008 Januar     | 114,3                        | 114,3             | 112,5            | 118,4  | 101,8             | 106,2  | 110,8  | 104,7                              |
| Februar         | 114,0                        | 113,9             | 112,1            | 118,4  | 101,8             | 107,2  | 111,1  | 104,7                              |
| März            | 118,9                        | 118,2             | 116,3            | 125,4  | 102,1             | 107,3  | 111,1  | 104,7                              |
| April           | 119,0                        | 118,2             | 116,3            | 126,0  | 102,1             | 107,6  | 110,6  | 104,7                              |
| Mai             | 125,1                        | 123,5             | 121,5            | 135,3  | 102,1             | 107,7  | 111,8  | 104,7                              |
| Juni            | 128,5                        | 126,6             | 124,6            | 139,9  | 102,1             | 107,9  | 111,8  | 104,7                              |
| Juli            | 130,3                        | 128,5             | 126,4            | 141,0  | 102,1             | 108,1  | 111,8  | 104,7                              |
| August          | 122,3                        | 121,3             | 119,4            | 130,2  | 102,2             | 108,4  | 111,8  | 104,7                              |
| September       | 122,8                        | 122,4             | 120,5            | 128,6  | 102,2             | 108,9  | 111,6  | 104,7                              |
| Oktober         | 113,5                        | 112,4             | 110,7            | 121,0  | 102,2             | 109,4  | 111,7  | 104,7                              |
| November        | 103,2                        | 101,3             | 99,8             | 113,3  | 102,3             | 109,4  | 112,2  | 104,7                              |
| Dezember        | 95,7                         | 94,5              | 93,2             | 102,6  | 102,3             | 109,5  | 112,2  | 103,5                              |
| 2009 Januar     | 97,8                         | 97,4              | 96,0             | 102,5  | 102,3             | 109,6  | 112,0  | 103,5                              |
| Februar         | 99,6                         | 100,5             | 99,0             | 100,3  | 102,4             | 109,7  | 112,0  | 103,5                              |
| März            | 97,5                         | 99,1              | 97,7             | 95,4   | 102,4             | 109,8  | 112,0  | 103,5                              |
| April           | 101,8                        | 103,5             | 102,0            | 99,7   | 102,5             | 109,9  | 112,5  | 103,5                              |
| Mai             | 103,9                        | 106,3             | 104,7            | 99,4   | 102,5             | 109,9  | 112,5  | 103,5                              |
| Juni            | 108,7                        | 111,8             | 110,1            | 102,6  | 102,6             | 109,9  | 112,5  | 103,5                              |
| Juli            | 104,3                        | 106,7             | 105,1            | 100,2  | 102,6             | 109,7  | 112,5  | 104,7                              |
| August          | 109,2                        | 111,6             | 110,0            | 104,9  | 102,6             | 109,9  | 112,5  | 104,7                              |
| September       | 106,2                        | 108,4             | 106,9            | 102,4  | 102,6             | 110,0  | 112,2  | 104,7                              |
| Oktober         | 106,6                        | 108,1             | 106,6            | 105,0  | 102,5             | 109,6  | 118,2  | 104,7                              |
| November        | 109,0                        | 111,0             | 109,4            | 106,3  | 102,6             | 109,7  | 118,2  | 104,7                              |
| Dezember        | 108,0                        | 110,3             | 108,3            | 105,4  | 102,6             | 109,7  | 118,2  | 104,7                              |
| 2010 Januar     | 112,1                        | -                 | 112,1            | 110,1  | 102,6             | 109,7  | 119,3  | 104,5                              |
| Februar         | 110,1                        | -                 | 110,5            | 106,7  | 102,7             | 109,9  | 116,9  | 104,5                              |
| März            | 116,4                        | -                 | 116,7            | 113,3  | 102,8             | 109,9  | 116,9  | 104,5                              |
| April           | 118,5                        | -                 | 118,4            | 116,5  | 102,7             | 110,0  | 118,4  | 104,5                              |
| Mai             | 118,4                        | -                 | 118,2            | 117,0  | 102,8             | 110,1  | 118,8  | 104,5                              |
| Juni            | 117,9                        | -                 | 117,6            | 117,0  | 102,8             | 110,2  | 118,8  | 104,5                              |
| Juli            | 116,0                        | -                 | 115,8            | 114,7  | 102,8             | 110,3  | 118,9  | 104,5                              |
| August          | 115,0                        | -                 | 114,7            | 113,8  | 102,8             | 110,3  | 119,0  | 104,5                              |
| September       | 115,4                        | -                 | 114,8            | 115,3  | 102,8             | 110,5  | 119,4  | 104,5                              |
| Oktober         | 115,6                        | -                 | 114,7            | 116,4  | 102,8             | 110,5  | 118,8  | 104,5                              |
| November        | 116,6                        | -                 | 115,6            | 117,7  | 102,8             | 110,7  | 118,8  | 104,5                              |
| Dezember        | 121,4                        | -                 | 120,3            | 122,7  | 102,8             | 110,7  | 118,7  | 104,5                              |
| 2011 Januar     | 123,2                        | -                 | 121,9            | 125,1  | 102,9             | 111,0  | 119,2  | 104,5                              |
| Februar         | 123,1                        | -                 | 120,7            | 128,5  | 103,0             | 111,3  | 120,6  | 104,5                              |
| März            | 129,4                        | -                 | 127,0            | 134,9  | 103,1             | 111,4  | 120,8  | 104,5                              |
| April           | 132,7                        | -                 | 130,6            | 136,9  | 103,1             | 111,6  | 122,4  | 102,1                              |
| Mai             | 131,9                        | -                 | 131,0            | 132,2  | 103,2             | 111,8  | 123,9  | 102,1                              |
| Juni            | 129,6                        | -                 | 127,5            | 133,6  | 103,2             | 111,9  | 123,9  | 102,1                              |
| Juli            | 130,3                        | -                 | 128,5            | 133,5  | 103,3             | 112,1  | 124,0  | 102,0                              |
| August          | 127,8                        | -                 | 126,1            | 130,7  | 103,3             | 112,1  | 117,2  | 102,0                              |
| September       |                              |                   |                  |        |                   |  |  |                                    |
| Oktober         |                              |                   |                  |        |                   |  |  |                                    |
| November        |                              |                   |                  |        |                   |  |  |                                    |
| Dezember        |                              |                   |                  |        |                   |  |  |                                    |

# 1 Verbraucherpreisindex für Deutschland

## 1.2 Sondergliederungen

| Jahr<br>Monat  | noch: Kraftfahrer-Preisindex |                   |                  |        |                   |  |  |                                    |
|--|------------------------------|-------------------|------------------|--------|-------------------|--|--|------------------------------------|
|  | Kraft-<br>stoffe             | davon             |                  |        | Garagen-<br>miete | Fahr-<br>schule,<br>Führer-<br>schein-<br>gebühr | Kraft-<br>fahr-<br>zeug-<br>ver-<br>siche-<br>rung | Kraft-<br>fahr-<br>zeug-<br>steuer |
|  |                              | Normal-<br>benzin | Super-<br>benzin | Diesel |                   |  |  |                                    |
| Gewichtung in ‰  | 35,37                        | 7,93              | 19,29            | 8,15   | 2,50              | 1,50   | 9,53   | 6,50                               |
| <b>Veränderung gegenüber dem entsprechenden Vorjahresergebnis in Prozent</b> |                              |                   |                  |        |                   |  |  |                                    |
| 2008 JD  | 6,8                          | 5,4               | 4,3              | 14,1   | 0,6               | 3,0  | 2,8  | -0,1                               |
| 2009 JD  | -11,0                        | -8,7              | -8,5             | -18,4  | 0,4               | 1,6  | 2,1  | -0,5                               |
| 2010 JD  | 11,2                         | -                 | 10,6             | 12,8   | 0,3               | 0,4  | 4,2  | 0,4                                |
| 2011 JD  |                              |                   |                  |        |                   |  |  |                                    |
| 2008 Januar  | 13,1                         | 13,3              | 11,4             | 16,8   | 0,6               | 2,1  | 1,7  | 0,0                                |
| Februar  | 11,8                         | 11,7              | 9,9              | 15,9   | 0,6               | 2,8  | 1,7  | 0,0                                |
| März   | 12,3                         | 11,3              | 9,6              | 19,5   | 0,7               | 2,5  | 1,7  | 0,0                                |
| April  | 8,8                          | 7,4               | 5,8              | 17,2   | 0,6               | 2,6  | 1,5  | 0,0                                |
| Mai  | 12,3                         | 9,4               | 7,9              | 26,4   | 0,6               | 2,6  | 3,9  | 0,0                                |
| Juni   | 15,0                         | 11,9              | 10,5             | 30,0   | 0,6               | 2,7  | 3,9  | 0,0                                |
| Juli   | 15,2                         | 12,5              | 11,0             | 28,1   | 0,6               | 2,7  | 3,7  | 0,0                                |
| August   | 11,4                         | 9,3               | 8,4              | 20,3   | 0,6               | 2,9  | 3,7  | 0,0                                |
| September  | 10,1                         | 8,9               | 8,2              | 15,9   | 0,6               | 3,4  | 3,6  | 0,0                                |
| Oktober  | 2,7                          | 1,4               | 0,6              | 8,7    | 0,6               | 3,8  | 3,2  | 0,0                                |
| November   | -13,1                        | -14,2             | -14,6            | -8,5   | 0,7               | 3,7  | 2,4  | 0,0                                |
| Dezember   | -14,9                        | -15,1             | -15,2            | -14,4  | 0,6               | 3,6  | 2,4  | -1,1                               |
| 2009 Januar  | -14,4                        | -14,8             | -14,7            | -13,4  | 0,5               | 3,2  | 1,1  | -1,1                               |
| Februar  | -12,6                        | -11,8             | -11,7            | -15,3  | 0,6               | 2,3  | 0,8  | -1,1                               |
| März   | -18,0                        | -16,2             | -16,0            | -23,9  | 0,3               | 2,3  | 0,8  | -1,1                               |
| April  | -14,5                        | -12,4             | -12,3            | -20,9  | 0,4               | 2,1  | 1,7  | -1,1                               |
| Mai  | -16,9                        | -13,9             | -13,8            | -26,5  | 0,4               | 2,0  | 0,6  | -1,1                               |
| Juni   | -15,4                        | -11,7             | -11,6            | -26,7  | 0,5               | 1,9  | 0,6  | -1,1                               |
| Juli   | -20,0                        | -17,0             | -16,9            | -28,9  | 0,5               | 1,5  | 0,6  | 0,0                                |
| August   | -10,7                        | -8,0              | -7,9             | -19,4  | 0,4               | 1,4  | 0,6  | 0,0                                |
| September  | -13,5                        | -11,4             | -11,3            | -20,4  | 0,4               | 1,0  | 0,5  | 0,0                                |
| Oktober  | -6,1                         | -3,8              | -3,7             | -13,2  | 0,3               | 0,2  | 5,8  | 0,0                                |
| November   | 5,6                          | 9,6               | 9,6              | -6,2   | 0,3               | 0,3  | 5,3  | 0,0                                |
| Dezember   | 12,9                         | 16,7              | 16,2             | 2,7    | 0,3               | 0,2  | 5,3  | 1,2                                |
| 2010 Januar  | 14,6                         | -                 | 16,8             | 7,4    | 0,3               | 0,1  | 6,5  | 1,0                                |
| Februar  | 10,5                         | -                 | 11,6             | 6,4    | 0,3               | 0,2  | 4,4  | 1,0                                |
| März   | 19,4                         | -                 | 19,4             | 18,8   | 0,4               | 0,1  | 4,4  | 1,0                                |
| April  | 16,4                         | -                 | 16,1             | 16,9   | 0,2               | 0,1  | 5,2  | 1,0                                |
| Mai  | 14,0                         | -                 | 12,9             | 17,7   | 0,3               | 0,2  | 5,6  | 1,0                                |
| Juni   | 8,5                          | -                 | 6,8              | 14,0   | 0,2               | 0,3  | 5,6  | 1,0                                |
| Juli   | 11,2                         | -                 | 10,2             | 14,5   | 0,2               | 0,5  | 5,7  | -0,2                               |
| August   | 5,3                          | -                 | 4,3              | 8,5    | 0,2               | 0,4  | 5,8  | -0,2                               |
| September  | 8,7                          | -                 | 7,4              | 12,6   | 0,2               | 0,5  | 6,4  | -0,2                               |
| Oktober  | 8,4                          | -                 | 7,6              | 10,9   | 0,3               | 0,8  | 0,5  | -0,2                               |
| November   | 7,0                          | -                 | 5,7              | 10,7   | 0,2               | 0,9  | 0,5  | -0,2                               |
| Dezember   | 12,4                         | -                 | 11,1             | 16,4   | 0,2               | 0,9  | 0,4  | -0,2                               |
| 2011 Januar  | 9,9                          | -                 | 8,7              | 13,6   | 0,3               | 1,2  | -0,1   | 0,0                                |
| Februar  | 11,8                         | -                 | 9,2              | 20,4   | 0,3               | 1,3  | 3,2  | 0,0                                |
| März   | 11,2                         | -                 | 8,8              | 19,1   | 0,3               | 1,4  | 3,3  | 0,0                                |
| April  | 12,0                         | -                 | 10,3             | 17,5   | 0,4               | 1,5  | 3,4  | -2,3                               |
| Mai  | 11,4                         | -                 | 10,8             | 13,0   | 0,4               | 1,5  | 4,3  | -2,3                               |
| Juni   | 9,9                          | -                 | 8,4              | 14,2   | 0,4               | 1,5  | 4,3  | -2,3                               |
| Juli   | 12,3                         | -                 | 11,0             | 16,4   | 0,5               | 1,6  | 4,3  | -2,4                               |
| August   | 11,1                         | -                 | 9,9              | 14,9   | 0,5               | 1,6  | -1,5   | -2,4                               |
| September  |                              |                   |                  |        |                   |  |  |                                    |
| Oktober  |                              |                   |                  |        |                   |  |  |                                    |
| November   |                              |                   |                  |        |                   |  |  |                                    |
| Dezember   |                              |                   |                  |        |                   |  |  |                                    |



# 1 Verbraucherpreisindex für Deutschland

## 1.2 Sondergliederungen

| Jahr<br>Monat   | Gesundheitspflege | Davon   |                                 |                             |                                       |                                 |                             |
|-----------------|-------------------|---|---------------------------------|-----------------------------|---------------------------------------|---------------------------------|-----------------------------|
|                 |                   | Medizinische Erzeugnisse, Geräte und Ausrüstungen | nachrichtlich                   |                             | Ambulante Gesundheitsdienstleistungen | nachrichtlich                   |                             |
|                 |                   |   | Gesetzliche Krankenversicherung | Private Krankenversicherung |                                       | Gesetzliche Krankenversicherung | Private Krankenversicherung |
| Gewichtung in ‰ | 40,27             | 17,55   | 14,74                           | 6,44                        | 16,10                                 | 6,68                            | 9,42                        |
| <b>2005=100</b> |                   |   |                                 |                             |                                       |                                 |                             |
| 2008 JD         | 103,0             | 105,4   | 106,3                           | 101,0                       | 101,7                                 | 103,5                           | 100,4                       |
| 2009 JD         | 104,0             | 107,4   | 108,4                           | 101,5                       | 102,0                                 | 103,9                           | 100,5                       |
| 2010 JD         | 104,7             | 108,7   | 109,9                           | 102,0                       | 102,5                                 | 104,8                           | 100,8                       |
| 2011 JD         |                   |   |                                 |                             |                                       |                                 |                             |
| 2008 Januar     | 102,5             | 104,5   | 105,1                           | 101,2                       | 101,7                                 | 103,4                           | 100,5                       |
| Februar         | 102,4             | 104,1   | 104,8                           | 100,8                       | 101,7                                 | 103,4                           | 100,5                       |
| März            | 102,3             | 103,8   | 104,5                           | 100,8                       | 101,7                                 | 103,4                           | 100,4                       |
| April           | 102,7             | 104,7   | 105,5                           | 101,0                       | 101,7                                 | 103,4                           | 100,4                       |
| Mai             | 102,8             | 104,9   | 105,7                           | 101,1                       | 101,7                                 | 103,4                           | 100,4                       |
| Juni            | 103,2             | 105,8   | 106,8                           | 101,0                       | 101,7                                 | 103,4                           | 100,4                       |
| Juli            | 103,4             | 106,0   | 107,0                           | 101,1                       | 101,8                                 | 103,6                           | 100,4                       |
| August          | 103,4             | 106,1   | 107,1                           | 101,1                       | 101,8                                 | 103,6                           | 100,4                       |
| September       | 103,4             | 106,2   | 107,1                           | 101,1                       | 101,7                                 | 103,6                           | 100,4                       |
| Oktober         | 103,3             | 106,0   | 106,9                           | 101,1                       | 101,8                                 | 103,7                           | 100,5                       |
| November        | 103,4             | 106,2   | 107,2                           | 101,0                       | 101,8                                 | 103,7                           | 100,5                       |
| Dezember        | 103,5             | 106,3   | 107,3                           | 101,1                       | 101,8                                 | 103,7                           | 100,5                       |
| 2009 Januar     | 103,4             | 106,4   | 107,4                           | 100,7                       | 101,8                                 | 103,6                           | 100,5                       |
| Februar         | 103,5             | 106,5   | 107,6                           | 101,1                       | 101,8                                 | 103,6                           | 100,5                       |
| März            | 103,6             | 106,8   | 107,8                           | 101,2                       | 101,8                                 | 103,6                           | 100,5                       |
| April           | 104,1             | 107,7   | 108,8                           | 101,4                       | 102,0                                 | 104,1                           | 100,5                       |
| Mai             | 104,2             | 107,8   | 108,8                           | 101,6                       | 102,0                                 | 104,0                           | 100,5                       |
| Juni            | 104,2             | 107,7   | 108,7                           | 101,6                       | 102,0                                 | 103,9                           | 100,5                       |
| Juli            | 104,3             | 107,8   | 108,8                           | 101,6                       | 102,0                                 | 104,0                           | 100,5                       |
| August          | 104,2             | 107,8   | 108,7                           | 101,7                       | 102,0                                 | 104,0                           | 100,6                       |
| September       | 104,2             | 107,6   | 108,5                           | 101,7                       | 102,0                                 | 104,0                           | 100,6                       |
| Oktober         | 104,2             | 107,7   | 108,6                           | 101,7                       | 102,0                                 | 104,0                           | 100,6                       |
| November        | 104,3             | 107,7   | 108,6                           | 101,8                       | 102,0                                 | 104,0                           | 100,6                       |
| Dezember        | 104,3             | 107,8   | 108,8                           | 101,9                       | 102,0                                 | 104,1                           | 100,6                       |
| 2010 Januar     | 104,3             | 108,1   | 109,1                           | 102,0                       | 102,2                                 | 104,4                           | 100,7                       |
| Februar         | 104,3             | 108,3   | 109,2                           | 102,1                       | 102,2                                 | 104,4                           | 100,7                       |
| März            | 104,3             | 108,2   | 109,2                           | 102,0                       | 102,3                                 | 104,5                           | 100,7                       |
| April           | 104,3             | 108,1   | 109,1                           | 101,8                       | 102,3                                 | 104,6                           | 100,7                       |
| Mai             | 104,4             | 108,2   | 109,2                           | 101,9                       | 102,4                                 | 104,7                           | 100,7                       |
| Juni            | 104,5             | 108,3   | 109,3                           | 102,0                       | 102,4                                 | 104,7                           | 100,7                       |
| Juli            | 104,7             | 108,5   | 109,6                           | 102,1                       | 102,6                                 | 105,1                           | 100,8                       |
| August          | 104,8             | 108,7   | 109,7                           | 102,1                       | 102,6                                 | 105,1                           | 100,8                       |
| September       | 105,1             | 109,4   | 110,8                           | 101,9                       | 102,6                                 | 105,1                           | 100,8                       |
| Oktober         | 105,2             | 109,7   | 111,0                           | 102,1                       | 102,6                                 | 105,1                           | 100,8                       |
| November        | 105,2             | 109,7   | 111,0                           | 102,0                       | 102,6                                 | 105,1                           | 100,8                       |
| Dezember        | 105,2             | 109,7   | 111,0                           | 102,1                       | 102,6                                 | 105,1                           | 100,8                       |
| 2011 Januar     | 105,3             | 109,9   | 111,4                           | 102,0                       | 102,7                                 | 105,3                           | 100,9                       |
| Februar         | 105,3             | 109,8   | 111,2                           | 102,0                       | 102,7                                 | 105,3                           | 100,9                       |
| März            | 105,4             | 110,0   | 111,4                           | 102,1                       | 102,8                                 | 105,4                           | 100,9                       |
| April           | 105,5             | 110,1   | 111,6                           | 102,4                       | 102,8                                 | 105,4                           | 100,9                       |
| Mai             | 105,5             | 110,1   | 111,6                           | 102,3                       | 102,8                                 | 105,4                           | 101,0                       |
| Juni            | 105,5             | 110,2   | 111,6                           | 102,2                       | 102,8                                 | 105,4                           | 101,0                       |
| Juli            | 105,5             | 110,1   | 111,6                           | 102,0                       | 102,8                                 | 105,4                           | 101,0                       |
| August          | 105,5             | 110,2   | 111,7                           | 102,0                       | 102,8                                 | 105,4                           | 101,0                       |
| September       |                   |   |                                 |                             |                                       |                                 |                             |
| Oktober         |                   |   |                                 |                             |                                       |                                 |                             |
| November        |                   |   |                                 |                             |                                       |                                 |                             |
| Dezember        |                   |   |                                 |                             |                                       |                                 |                             |

# 1 Verbraucherpreisindex für Deutschland

## 1.2 Sondergliederungen

| Jahr<br>Monat  | Gesundheitspflege | Davon   |                                 |                             |                                       |                                 |                             |
|--|-------------------|---|---------------------------------|-----------------------------|---------------------------------------|---------------------------------|-----------------------------|
|  |                   | Medizinische Erzeugnisse, Geräte und Ausrüstungen | nachrichtlich                   |                             | Ambulante Gesundheitsdienstleistungen | nachrichtlich                   |                             |
|  |                   |   | Gesetzliche Krankenversicherung | Private Krankenversicherung |                                       | Gesetzliche Krankenversicherung | Private Krankenversicherung |
| Gewichtung in ‰  | 40,27             | 17,55   | 14,74                           | 6,44                        | 16,10                                 | 6,68                            | 9,42                        |
| <b>Veränderung gegenüber dem entsprechenden Vorjahresergebnis in Prozent</b> |                   |   |                                 |                             |                                       |                                 |                             |
| 2008 JD  | 1,7               | 2,1   | 2,6                             | 0,0                         | 0,5                                   | 1,2                             | 0,0                         |
| 2009 JD  | 1,0               | 1,9   | 2,0                             | 0,5                         | 0,3                                   | 0,4                             | 0,1                         |
| 2010 JD  | 0,7               | 1,2   | 1,4                             | 0,5                         | 0,5                                   | 0,9                             | 0,3                         |
| 2011 JD  |                   |   |                                 |                             |                                       |                                 |                             |
| 2008 Januar  | 1,6               | 2,4   | 2,6                             | 0,5                         | 1,1                                   | 2,3                             | 0,2                         |
| Februar  | 1,5               | 1,7   | 2,0                             | 0,0                         | 1,0                                   | 2,2                             | 0,2                         |
| März   | 1,2               | 1,3   | 1,7                             | 0,0                         | 0,5                                   | 1,1                             | 0,1                         |
| April  | 1,5               | 2,0   | 2,4                             | 0,1                         | 0,5                                   | 1,0                             | 0,1                         |
| Mai  | 1,6               | 2,1   | 2,6                             | 0,2                         | 0,5                                   | 1,0                             | 0,1                         |
| Juni   | 1,9               | 2,8   | 3,4                             | 0,0                         | 0,5                                   | 1,0                             | 0,1                         |
| Juli   | 1,9               | 2,4   | 2,9                             | 0,1                         | 0,5                                   | 1,1                             | 0,0                         |
| August   | 1,9               | 2,5   | 3,1                             | 0,2                         | 0,5                                   | 1,1                             | 0,0                         |
| September  | 2,0               | 2,7   | 3,2                             | 0,1                         | 0,4                                   | 1,1                             | 0,0                         |
| Oktober  | 1,7               | 1,8   | 2,2                             | -0,1                        | 0,5                                   | 1,1                             | 0,1                         |
| November   | 1,7               | 1,9   | 2,4                             | -0,2                        | 0,5                                   | 1,1                             | 0,1                         |
| Dezember   | 1,9               | 2,3   | 2,8                             | -0,1                        | 0,5                                   | 1,0                             | 0,1                         |
| 2009 Januar  | 0,9               | 1,8   | 2,2                             | -0,5                        | 0,1                                   | 0,2                             | 0,0                         |
| Februar  | 1,1               | 2,3   | 2,7                             | 0,3                         | 0,1                                   | 0,2                             | 0,0                         |
| März   | 1,3               | 2,9   | 3,2                             | 0,4                         | 0,1                                   | 0,2                             | 0,1                         |
| April  | 1,4               | 2,9   | 3,1                             | 0,4                         | 0,3                                   | 0,7                             | 0,1                         |
| Mai  | 1,4               | 2,8   | 2,9                             | 0,5                         | 0,3                                   | 0,6                             | 0,1                         |
| Juni   | 1,0               | 1,8   | 1,8                             | 0,6                         | 0,3                                   | 0,5                             | 0,1                         |
| Juli   | 0,9               | 1,7   | 1,7                             | 0,5                         | 0,2                                   | 0,4                             | 0,1                         |
| August   | 0,8               | 1,6   | 1,5                             | 0,6                         | 0,2                                   | 0,4                             | 0,2                         |
| September  | 0,8               | 1,3   | 1,3                             | 0,6                         | 0,3                                   | 0,4                             | 0,2                         |
| Oktober  | 0,9               | 1,6   | 1,6                             | 0,6                         | 0,2                                   | 0,3                             | 0,1                         |
| November   | 0,9               | 1,4   | 1,3                             | 0,8                         | 0,2                                   | 0,3                             | 0,1                         |
| Dezember   | 0,8               | 1,4   | 1,4                             | 0,8                         | 0,2                                   | 0,4                             | 0,1                         |
| 2010 Januar  | 0,9               | 1,6   | 1,6                             | 1,3                         | 0,4                                   | 0,8                             | 0,2                         |
| Februar  | 0,8               | 1,7   | 1,5                             | 1,0                         | 0,4                                   | 0,8                             | 0,2                         |
| März   | 0,7               | 1,3   | 1,3                             | 0,8                         | 0,5                                   | 0,9                             | 0,2                         |
| April  | 0,2               | 0,4   | 0,3                             | 0,4                         | 0,3                                   | 0,5                             | 0,2                         |
| Mai  | 0,2               | 0,4   | 0,4                             | 0,3                         | 0,4                                   | 0,7                             | 0,2                         |
| Juni   | 0,3               | 0,6   | 0,6                             | 0,4                         | 0,4                                   | 0,8                             | 0,2                         |
| Juli   | 0,4               | 0,6   | 0,7                             | 0,5                         | 0,6                                   | 1,1                             | 0,3                         |
| August   | 0,6               | 0,8   | 0,9                             | 0,4                         | 0,6                                   | 1,1                             | 0,2                         |
| September  | 0,9               | 1,7   | 2,1                             | 0,2                         | 0,6                                   | 1,1                             | 0,2                         |
| Oktober  | 1,0               | 1,9   | 2,2                             | 0,4                         | 0,6                                   | 1,1                             | 0,2                         |
| November   | 0,9               | 1,9   | 2,2                             | 0,2                         | 0,6                                   | 1,1                             | 0,2                         |
| Dezember   | 0,9               | 1,8   | 2,0                             | 0,2                         | 0,6                                   | 1,0                             | 0,2                         |
| 2011 Januar  | 1,0               | 1,7   | 2,1                             | 0,0                         | 0,5                                   | 0,9                             | 0,2                         |
| Februar  | 1,0               | 1,4   | 1,8                             | -0,1                        | 0,5                                   | 0,9                             | 0,2                         |
| März   | 1,1               | 1,7   | 2,0                             | 0,1                         | 0,5                                   | 0,9                             | 0,2                         |
| April  | 1,2               | 1,9   | 2,3                             | 0,6                         | 0,5                                   | 0,8                             | 0,2                         |
| Mai  | 1,1               | 1,8   | 2,2                             | 0,4                         | 0,4                                   | 0,7                             | 0,3                         |
| Juni   | 1,0               | 1,8   | 2,1                             | 0,2                         | 0,4                                   | 0,7                             | 0,3                         |
| Juli   | 0,8               | 1,5   | 1,8                             | -0,1                        | 0,2                                   | 0,3                             | 0,2                         |
| August   | 0,7               | 1,4   | 1,8                             | -0,1                        | 0,2                                   | 0,3                             | 0,2                         |
| September  |                   |   |                                 |                             |                                       |                                 |                             |
| Oktober  |                   |   |                                 |                             |                                       |                                 |                             |
| November   |                   |   |                                 |                             |                                       |                                 |                             |
| Dezember   |                   |   |                                 |                             |                                       |                                 |                             |

# 1 Verbraucherpreisindex für Deutschland

## 1.2 Sondergliederungen

| Jahr<br>Monat   | Gesundheits-<br>pflege | Davon   |   |                                     |
|-----------------|------------------------|---|---|-------------------------------------|
|                 |                        | Stationäre<br>Gesund-<br>heitsdienst-<br>leistungen | nachrichtlich                           |                                     |
|                 |                        |   | Gesetzliche<br>Krankenver-<br>sicherung | Private<br>Krankenver-<br>sicherung |
| Gewichtung in ‰ | 40,27                  | 6,62  | 2,34                                    | 4,28                                |
| <b>2005=100</b> |                        |   |   |                                     |
| 2008 JD         | 103,0                  | 100,0   | 100,0                                   | 99,9                                |
| 2009 JD         | 104,0                  | 100,1   | 100,0                                   | 100,2                               |
| 2010 JD         | 104,7                  | 99,5  | 100,0                                   | 99,2                                |
| 2011 JD         |                        |   |   |                                     |
| 2008 Januar     | 102,5                  | 99,4  | 100,0                                   | 99,0                                |
| Februar         | 102,4                  | 99,6  | 100,0                                   | 99,3                                |
| März            | 102,3                  | 99,7  | 100,0                                   | 99,5                                |
| April           | 102,7                  | 99,7  | 100,0                                   | 99,6                                |
| Mai             | 102,8                  | 100,1   | 100,0                                   | 100,1                               |
| Juni            | 103,2                  | 100,2   | 100,0                                   | 100,4                               |
| Juli            | 103,4                  | 100,3   | 100,0                                   | 100,5                               |
| August          | 103,4                  | 100,2   | 100,0                                   | 100,3                               |
| September       | 103,4                  | 100,2   | 100,0                                   | 100,4                               |
| Oktober         | 103,3                  | 100,0   | 100,0                                   | 100,1                               |
| November        | 103,4                  | 100,1   | 100,0                                   | 100,1                               |
| Dezember        | 103,5                  | 100,0   | 100,0                                   | 100,0                               |
| 2009 Januar     | 103,4                  | 99,3  | 100,0                                   | 99,0                                |
| Februar         | 103,5                  | 99,6  | 100,0                                   | 99,4                                |
| März            | 103,6                  | 99,7  | 100,0                                   | 99,5                                |
| April           | 104,1                  | 99,8  | 100,0                                   | 99,7                                |
| Mai             | 104,2                  | 99,9  | 100,0                                   | 99,9                                |
| Juni            | 104,2                  | 100,2   | 100,0                                   | 100,3                               |
| Juli            | 104,3                  | 100,3   | 100,0                                   | 100,5                               |
| August          | 104,2                  | 100,4   | 100,0                                   | 100,7                               |
| September       | 104,2                  | 100,5   | 100,0                                   | 100,7                               |
| Oktober         | 104,2                  | 100,6   | 100,0                                   | 100,9                               |
| November        | 104,3                  | 100,7   | 100,0                                   | 101,0                               |
| Dezember        | 104,3                  | 100,7   | 100,0                                   | 101,1                               |
| 2010 Januar     | 104,3                  | 99,2  | 100,0                                   | 98,8                                |
| Februar         | 104,3                  | 99,1  | 100,0                                   | 98,5                                |
| März            | 104,3                  | 99,0  | 100,0                                   | 98,5                                |
| April           | 104,3                  | 99,0  | 100,0                                   | 98,5                                |
| Mai             | 104,4                  | 99,1  | 100,0                                   | 98,6                                |
| Juni            | 104,5                  | 99,7  | 100,0                                   | 99,5                                |
| Juli            | 104,7                  | 99,7  | 100,0                                   | 99,6                                |
| August          | 104,8                  | 99,8  | 100,0                                   | 99,6                                |
| September       | 105,1                  | 99,8  | 100,0                                   | 99,7                                |
| Oktober         | 105,2                  | 99,8  | 100,0                                   | 99,7                                |
| November        | 105,2                  | 99,8  | 100,0                                   | 99,7                                |
| Dezember        | 105,2                  | 99,9  | 100,0                                   | 99,8                                |
| 2011 Januar     | 105,3                  | 99,6  | 100,0                                   | 99,3                                |
| Februar         | 105,3                  | 99,6  | 100,0                                   | 99,4                                |
| März            | 105,4                  | 99,6  | 100,0                                   | 99,4                                |
| April           | 105,5                  | 99,6  | 100,0                                   | 99,4                                |
| Mai             | 105,5                  | 99,7  | 100,0                                   | 99,6                                |
| Juni            | 105,5                  | 99,8  | 100,0                                   | 99,6                                |
| Juli            | 105,5                  | 99,8  | 100,0                                   | 99,7                                |
| August          | 105,5                  | 99,8  | 100,0                                   | 99,7                                |
| September       |                        |   |   |                                     |
| Oktober         |                        |   |   |                                     |
| November        |                        |   |   |                                     |
| Dezember        |                        |   |   |                                     |

# 1 Verbraucherpreisindex für Deutschland

## 1.2 Sondergliederungen

| Jahr<br>Monat  | Gesundheitspflege | Davon                                  |                                 |                             |
|--|-------------------|--|---------------------------------|-----------------------------|
|  |                   | Stationäre Gesundheitsdienstleistungen | nachrichtlich                   |                             |
|  |                   |  | Gesetzliche Krankenversicherung | Private Krankenversicherung |
| Gewichtung in ‰  | 40,27             | 6,62                                   | 2,34                            | 4,28                        |
| <b>Veränderung gegenüber dem entsprechenden Vorjahresergebnis in Prozent</b> |                   |  |                                 |                             |
| 2008 JD  | 1,7               | 3,2                                    | 0,0                             | 4,9                         |
| 2009 JD  | 1,0               | 0,1                                    | 0,0                             | 0,3                         |
| 2010 JD  | 0,7               | -0,6                                   | 0,0                             | -1,0                        |
| 2011 JD  |                   |  |                                 |                             |
| 2008 Januar  | 1,6               | 1,1                                    | 0,0                             | 1,6                         |
| Februar  | 1,5               | 2,2                                    | 0,0                             | 3,3                         |
| März   | 1,2               | 2,2                                    | 0,0                             | 3,4                         |
| April  | 1,5               | 2,2                                    | 0,0                             | 3,5                         |
| Mai  | 1,6               | 3,0                                    | 0,0                             | 4,7                         |
| Juni   | 1,9               | 3,2                                    | 0,0                             | 5,0                         |
| Juli   | 1,9               | 3,4                                    | 0,0                             | 5,5                         |
| August   | 1,9               | 3,6                                    | 0,0                             | 5,8                         |
| September  | 2,0               | 3,7                                    | 0,0                             | 5,9                         |
| Oktober  | 1,7               | 4,3                                    | 0,0                             | 6,8                         |
| November   | 1,7               | 4,4                                    | 0,0                             | 6,9                         |
| Dezember   | 1,9               | 4,4                                    | 0,0                             | 6,8                         |
| 2009 Januar  | 0,9               | -0,1                                   | 0,0                             | 0,0                         |
| Februar  | 1,1               | 0,0                                    | 0,0                             | 0,1                         |
| März   | 1,3               | 0,0                                    | 0,0                             | 0,0                         |
| April  | 1,4               | 0,1                                    | 0,0                             | 0,1                         |
| Mai  | 1,4               | -0,2                                   | 0,0                             | -0,2                        |
| Juni   | 1,0               | 0,0                                    | 0,0                             | -0,1                        |
| Juli   | 0,9               | 0,0                                    | 0,0                             | 0,0                         |
| August   | 0,8               | 0,2                                    | 0,0                             | 0,4                         |
| September  | 0,8               | 0,3                                    | 0,0                             | 0,3                         |
| Oktober  | 0,9               | 0,6                                    | 0,0                             | 0,8                         |
| November   | 0,9               | 0,6                                    | 0,0                             | 0,9                         |
| Dezember   | 0,8               | 0,7                                    | 0,0                             | 1,1                         |
| 2010 Januar  | 0,9               | -0,1                                   | 0,0                             | -0,2                        |
| Februar  | 0,8               | -0,5                                   | 0,0                             | -0,9                        |
| März   | 0,7               | -0,7                                   | 0,0                             | -1,0                        |
| April  | 0,2               | -0,8                                   | 0,0                             | -1,2                        |
| Mai  | 0,2               | -0,8                                   | 0,0                             | -1,3                        |
| Juni   | 0,3               | -0,5                                   | 0,0                             | -0,8                        |
| Juli   | 0,4               | -0,6                                   | 0,0                             | -0,9                        |
| August   | 0,6               | -0,6                                   | 0,0                             | -1,1                        |
| September  | 0,9               | -0,7                                   | 0,0                             | -1,0                        |
| Oktober  | 1,0               | -0,8                                   | 0,0                             | -1,2                        |
| November   | 0,9               | -0,9                                   | 0,0                             | -1,3                        |
| Dezember   | 0,9               | -0,8                                   | 0,0                             | -1,3                        |
| 2011 Januar  | 1,0               | 0,4                                    | 0,0                             | 0,5                         |
| Februar  | 1,0               | 0,5                                    | 0,0                             | 0,9                         |
| März   | 1,1               | 0,6                                    | 0,0                             | 0,9                         |
| April  | 1,2               | 0,6                                    | 0,0                             | 0,9                         |
| Mai  | 1,1               | 0,6                                    | 0,0                             | 1,0                         |
| Juni   | 1,0               | 0,1                                    | 0,0                             | 0,1                         |
| Juli   | 0,8               | 0,1                                    | 0,0                             | 0,1                         |
| August   | 0,7               | 0,0                                    | 0,0                             | 0,1                         |
| September  |                   |  |                                 |                             |
| Oktober  |                   |  |                                 |                             |
| November   |                   |  |                                 |                             |
| Dezember   |                   |  |                                 |                             |

# 1 Verbraucherpreisindex für Deutschland

## 1.2 Sondergliederungen

| Jahr<br>Monat   | Dienst-<br>leistungen<br>sozialer Ein-<br>richtungen | Davon   |  |                                    |   |  |                                    |
|-----------------|--|---|--|------------------------------------|---|--|------------------------------------|
|                 |  | Dienst-<br>leistungen<br>der Pflege-<br>heime | nachrichtlich                          |                                    | Dienst-<br>leistungen<br>ambulanter<br>Pflegeein-<br>richtungen | nachrichtlich                          |                                    |
|                 |  |   | Gesetzliche<br>Pflegever-<br>sicherung | Private<br>Pflegever-<br>sicherung |   | Gesetzliche<br>Pflegever-<br>sicherung | Private<br>Pflegever-<br>sicherung |
| Gewichtung in ‰ | 10,78  | 8,84  | 7,70                                   | 4,00                               | 1,94  | 1,69                                   | 0,38                               |
| <b>2005=100</b> |  |   |  |                                    |   |  |                                    |
| 2008 JD         | 102,8  | 103,6   | 103,8                                  | 102,0                              | 99,3  | 99,0                                   | 103,5                              |
| 2009 JD         | 104,8  | 106,7   | 106,9                                  | 103,8                              | 96,4  | 95,4                                   | 105,1                              |
| 2010 JD         | 105,0  | 107,7   | 108,1                                  | 105,3                              | 92,5  | 90,8                                   | 106,6                              |
| 2011 JD         |  |   |  |                                    |   |  |                                    |
| 2008 Januar     | 102,8  | 102,7   | 102,8                                  | 101,5                              | 103,7   | 104,1                                  | 103,1                              |
| Februar         | 103,0  | 102,8   | 103,0                                  | 101,6                              | 103,8   | 104,2                                  | 103,1                              |
| März            | 103,0  | 102,8   | 102,9                                  | 101,6                              | 103,8   | 104,2                                  | 103,2                              |
| April           | 103,1  | 103,0   | 103,1                                  | 101,7                              | 103,9   | 104,3                                  | 103,3                              |
| Mai             | 103,2  | 103,0   | 103,2                                  | 101,7                              | 103,8   | 104,2                                  | 103,3                              |
| Juni            | 103,5  | 103,3   | 103,5                                  | 101,9                              | 104,3   | 104,7                                  | 103,5                              |
| Juli            | 102,4  | 103,9   | 104,1                                  | 102,1                              | 95,5  | 94,7                                   | 103,4                              |
| August          | 102,1  | 103,9   | 104,1                                  | 102,1                              | 94,1  | 93,1                                   | 103,5                              |
| September       | 102,3  | 104,1   | 104,4                                  | 102,3                              | 94,1  | 93,1                                   | 103,6                              |
| Oktober         | 102,7  | 104,5   | 104,8                                  | 102,6                              | 94,7  | 93,7                                   | 103,8                              |
| November        | 102,8  | 104,6   | 104,9                                  | 102,7                              | 94,7  | 93,7                                   | 104,0                              |
| Dezember        | 102,9  | 104,7   | 104,9                                  | 102,4                              | 94,7  | 93,7                                   | 104,0                              |
| 2009 Januar     | 103,8  | 105,6   | 105,9                                  | 103,2                              | 95,2  | 94,1                                   | 104,6                              |
| Februar         | 103,6  | 105,5   | 105,7                                  | 103,2                              | 95,2  | 94,2                                   | 104,6                              |
| März            | 103,8  | 105,7   | 105,9                                  | 103,3                              | 95,2  | 94,2                                   | 104,7                              |
| April           | 104,2  | 106,1   | 106,3                                  | 103,5                              | 95,6  | 94,6                                   | 105,0                              |
| Mai             | 104,2  | 106,1   | 106,3                                  | 103,5                              | 95,8  | 94,8                                   | 105,1                              |
| Juni            | 104,3  | 106,1   | 106,4                                  | 103,5                              | 95,8  | 94,8                                   | 105,1                              |
| Juli            | 104,9  | 106,8   | 107,1                                  | 103,9                              | 96,4  | 95,4                                   | 105,2                              |
| August          | 105,6  | 107,7   | 108,0                                  | 104,2                              | 96,5  | 95,5                                   | 105,3                              |
| September       | 105,8  | 107,7   | 108,0                                  | 104,2                              | 97,1  | 96,2                                   | 105,4                              |
| Oktober         | 105,8  | 107,7   | 108,1                                  | 104,2                              | 97,1  | 96,3                                   | 105,4                              |
| November        | 105,7  | 107,3   | 107,6                                  | 104,3                              | 98,2  | 97,4                                   | 105,6                              |
| Dezember        | 105,8  | 107,5   | 107,8                                  | 104,4                              | 98,1  | 97,4                                   | 105,7                              |
| 2010 Januar     | 104,4  | 107,4   | 107,8                                  | 104,8                              | 90,6  | 88,6                                   | 106,0                              |
| Februar         | 104,4  | 107,4   | 107,8                                  | 104,9                              | 90,6  | 88,7                                   | 106,0                              |
| März            | 104,4  | 107,4   | 107,8                                  | 105,0                              | 90,9  | 89,0                                   | 106,1                              |
| April           | 104,5  | 107,3   | 107,7                                  | 105,0                              | 91,4  | 89,6                                   | 106,3                              |
| Mai             | 104,7  | 107,6   | 107,9                                  | 105,2                              | 91,5  | 89,6                                   | 106,3                              |
| Juni            | 104,8  | 107,6   | 108,0                                  | 105,3                              | 91,7  | 89,9                                   | 106,4                              |
| Juli            | 105,1  | 107,7   | 108,1                                  | 105,3                              | 93,2  | 91,5                                   | 106,8                              |
| August          | 105,2  | 107,7   | 108,1                                  | 105,3                              | 93,5  | 91,9                                   | 106,9                              |
| September       | 105,4  | 107,9   | 108,3                                  | 105,4                              | 93,9  | 92,3                                   | 107,1                              |
| Oktober         | 105,6  | 108,1   | 108,4                                  | 105,6                              | 94,1  | 92,5                                   | 107,2                              |
| November        | 105,6  | 108,1   | 108,5                                  | 105,7                              | 94,3  | 92,7                                   | 107,2                              |
| Dezember        | 105,7  | 108,2   | 108,5                                  | 105,7                              | 94,4  | 92,8                                   | 107,3                              |
| 2011 Januar     | 106,3  | 108,9   | 109,3                                  | 106,2                              | 94,7  | 93,2                                   | 107,4                              |
| Februar         | 106,7  | 109,3   | 109,7                                  | 106,3                              | 95,1  | 93,5                                   | 108,3                              |
| März            | 106,9  | 109,4   | 109,9                                  | 106,4                              | 95,2  | 93,7                                   | 108,5                              |
| April           | 107,1  | 109,6   | 110,0                                  | 106,6                              | 95,8  | 94,3                                   | 108,7                              |
| Mai             | 107,2  | 109,7   | 110,1                                  | 106,8                              | 95,9  | 94,5                                   | 108,9                              |
| Juni            | 107,1  | 109,5   | 109,9                                  | 106,7                              | 96,0  | 94,6                                   | 109,0                              |
| Juli            | 107,6  | 109,8   | 110,3                                  | 106,8                              | 97,3  | 96,0                                   | 109,3                              |
| August          | 107,7  | 109,9   | 110,4                                  | 106,9                              | 97,5  | 96,2                                   | 109,6                              |
| September       |  |   |  |                                    |   |  |                                    |
| Oktober         |  |   |  |                                    |   |  |                                    |
| November        |  |   |  |                                    |   |  |                                    |
| Dezember        |  |   |  |                                    |   |  |                                    |

# 1 Verbraucherpreisindex für Deutschland

## 1.2 Sondergliederungen

| Jahr<br>Monat  | Dienstleistungen sozialer Einrichtungen | Davon                            |                                |                            |   |                                |                            |
|--|---|----------------------------------|--------------------------------|----------------------------|---|--------------------------------|----------------------------|
|  |   | Dienstleistungen der Pflegeheime | nachrichtlich                  |                            | Dienstleistungen ambulanter Pflegeeinrichtungen | nachrichtlich                  |                            |
|  |   |                                  | Gesetzliche Pflegeversicherung | Private Pflegeversicherung |   | Gesetzliche Pflegeversicherung | Private Pflegeversicherung |
| Gewichtung in ‰  | 10,78                                   | 8,84                             | 7,70                           | 4,00                       | 1,94  | 1,69                           | 0,38                       |
| <b>Veränderung gegenüber dem entsprechenden Vorjahresergebnis in Prozent</b> |   |                                  |                                |                            |   |                                |                            |
| 2008 JD  | 0,3                                     | 1,5                              | 1,5                            | 0,8                        | -4,6  | -5,3                           | 1,1                        |
| 2009 JD  | 1,9                                     | 3,0                              | 3,0                            | 1,8                        | -2,9  | -3,6                           | 1,5                        |
| 2010 JD  | 0,2                                     | 0,9                              | 1,1                            | 1,4                        | -4,0  | -4,8                           | 1,4                        |
| 2011 JD  |   |                                  |                                |                            |   |                                |                            |
| 2008 Januar  | 1,3                                     | 1,5                              | 1,5                            | 0,8                        | 0,8   | 0,9                            | 1,3                        |
| 2008 Februar   | 1,2                                     | 1,5                              | 1,6                            | 0,9                        | -0,2  | -0,2                           | 1,0                        |
| 2008 März  | 0,8                                     | 1,0                              | 1,0                            | 0,6                        | -0,3  | -0,3                           | 1,0                        |
| 2008 April   | 0,8                                     | 1,2                              | 1,2                            | 0,7                        | -0,2  | -0,2                           | 1,1                        |
| 2008 Mai   | 0,6                                     | 0,8                              | 0,9                            | 0,5                        | -0,3  | -0,3                           | 0,9                        |
| 2008 Juni  | 0,9                                     | 1,1                              | 1,2                            | 0,7                        | 0,2   | 0,1                            | 1,0                        |
| 2008 Juli  | -0,3                                    | 1,5                              | 1,6                            | 0,8                        | -8,3  | -9,5                           | 0,9                        |
| 2008 August  | -0,7                                    | 1,5                              | 1,5                            | 0,8                        | -9,7  | -11,0                          | 1,0                        |
| 2008 September   | -0,6                                    | 1,6                              | 1,7                            | 0,9                        | -9,9  | -11,2                          | 1,0                        |
| 2008 Oktober   | -0,2                                    | 1,9                              | 2,0                            | 1,2                        | -9,4  | -10,7                          | 1,1                        |
| 2008 November  | -0,1                                    | 1,9                              | 2,0                            | 1,2                        | -9,3  | -10,6                          | 1,3                        |
| 2008 Dezember  | -0,1                                    | 1,9                              | 1,9                            | 0,8                        | -9,3  | -10,6                          | 1,1                        |
| 2009 Januar  | 1,0                                     | 2,8                              | 3,0                            | 1,7                        | -8,2  | -9,6                           | 1,5                        |
| 2009 Februar   | 0,6                                     | 2,6                              | 2,6                            | 1,6                        | -8,3  | -9,6                           | 1,5                        |
| 2009 März  | 0,8                                     | 2,8                              | 2,9                            | 1,7                        | -8,3  | -9,6                           | 1,5                        |
| 2009 April   | 1,1                                     | 3,0                              | 3,1                            | 1,8                        | -8,0  | -9,3                           | 1,6                        |
| 2009 Mai   | 1,0                                     | 3,0                              | 3,0                            | 1,8                        | -7,7  | -9,0                           | 1,7                        |
| 2009 Juni  | 0,8                                     | 2,7                              | 2,8                            | 1,6                        | -8,1  | -9,5                           | 1,5                        |
| 2009 Juli  | 2,4                                     | 2,8                              | 2,9                            | 1,8                        | 0,9   | 0,7                            | 1,7                        |
| 2009 August  | 3,4                                     | 3,7                              | 3,7                            | 2,1                        | 2,6   | 2,6                            | 1,7                        |
| 2009 September   | 3,4                                     | 3,5                              | 3,4                            | 1,9                        | 3,2   | 3,3                            | 1,7                        |
| 2009 Oktober   | 3,0                                     | 3,1                              | 3,1                            | 1,6                        | 2,5   | 2,8                            | 1,5                        |
| 2009 November  | 2,8                                     | 2,6                              | 2,6                            | 1,6                        | 3,7   | 3,9                            | 1,5                        |
| 2009 Dezember  | 2,8                                     | 2,7                              | 2,8                            | 2,0                        | 3,6   | 3,9                            | 1,6                        |
| 2010 Januar  | 0,6                                     | 1,7                              | 1,8                            | 1,6                        | -4,8  | -5,8                           | 1,3                        |
| 2010 Februar   | 0,8                                     | 1,8                              | 2,0                            | 1,6                        | -4,8  | -5,8                           | 1,3                        |
| 2010 März  | 0,6                                     | 1,6                              | 1,8                            | 1,6                        | -4,5  | -5,5                           | 1,3                        |
| 2010 April   | 0,3                                     | 1,1                              | 1,3                            | 1,4                        | -4,4  | -5,3                           | 1,2                        |
| 2010 Mai   | 0,5                                     | 1,4                              | 1,5                            | 1,6                        | -4,5  | -5,5                           | 1,1                        |
| 2010 Juni  | 0,5                                     | 1,4                              | 1,5                            | 1,7                        | -4,3  | -5,2                           | 1,2                        |
| 2010 Juli  | 0,2                                     | 0,8                              | 0,9                            | 1,3                        | -3,3  | -4,1                           | 1,5                        |
| 2010 August  | -0,4                                    | 0,0                              | 0,1                            | 1,1                        | -3,1  | -3,8                           | 1,5                        |
| 2010 September   | -0,4                                    | 0,2                              | 0,3                            | 1,2                        | -3,3  | -4,1                           | 1,6                        |
| 2010 Oktober   | -0,2                                    | 0,4                              | 0,3                            | 1,3                        | -3,1  | -3,9                           | 1,7                        |
| 2010 November  | -0,1                                    | 0,7                              | 0,8                            | 1,3                        | -4,0  | -4,8                           | 1,5                        |
| 2010 Dezember  | -0,1                                    | 0,7                              | 0,6                            | 1,2                        | -3,8  | -4,7                           | 1,5                        |
| 2011 Januar  | 1,8                                     | 1,4                              | 1,4                            | 1,3                        | 4,5   | 5,2                            | 1,3                        |
| 2011 Februar   | 2,2                                     | 1,8                              | 1,8                            | 1,3                        | 5,0   | 5,4                            | 2,2                        |
| 2011 März  | 2,4                                     | 1,9                              | 1,9                            | 1,3                        | 4,7   | 5,3                            | 2,3                        |
| 2011 April   | 2,5                                     | 2,1                              | 2,1                            | 1,5                        | 4,8   | 5,2                            | 2,3                        |
| 2011 Mai   | 2,4                                     | 2,0                              | 2,0                            | 1,5                        | 4,8   | 5,5                            | 2,4                        |
| 2011 Juni  | 2,2                                     | 1,8                              | 1,8                            | 1,3                        | 4,7   | 5,2                            | 2,4                        |
| 2011 Juli  | 2,4                                     | 1,9                              | 2,0                            | 1,4                        | 4,4   | 4,9                            | 2,3                        |
| 2011 August  | 2,4                                     | 2,0                              | 2,1                            | 1,5                        | 4,3   | 4,7                            | 2,5                        |
| 2011 September   |   |                                  |                                |                            |   |                                |                            |
| 2011 Oktober   |   |                                  |                                |                            |   |                                |                            |
| 2011 November  |   |                                  |                                |                            |   |                                |                            |
| 2011 Dezember  |   |                                  |                                |                            |   |                                |                            |

## 2 Index der Einzelhandelspreise für Deutschland \*)

### 2.1 Index der Einzelhandelspreise einschließlich und ohne Mehrwertsteuer

| Jahr<br>Monat   | Einzelhandel<br>und Kraftfahrzeughandel<br>zusammen | Einzelhandel<br>(ohne Handel mit Kraftfahrzeugen) | Kraftfahrzeughandel | Einzelhandel<br>und Kraftfahrzeughandel<br>zusammen | Einzelhandel<br>(ohne Handel mit Kraftfahrzeugen) | Kraftfahrzeughandel |
|-----------------|---|---|---------------------|---|---|---------------------|
|                 | einschließlich Mehrwertsteuer                       |   |                     | ohne Mehrwertsteuer                                 |   |                     |
| WZ-Nr.          | 47  |   |                     | T. a. 45 <sup>1)</sup>                              |   |                     |
| Gewichtung in ‰ | 1000  | 772,67  | 227,33              | 1000  | 776,48  | 223,52              |
| <b>2005=100</b> |   |   |                     |   |   |                     |
| 2008 JD         | 105,6   | 105,3   | 106,4               | 103,6   | 103,5   | 103,8               |
| 2009 JD         | 105,5   | 105,2   | 106,8               | 103,5   | 103,3   | 104,1               |
| 2010 JD         | 106,7   | 106,6   | 107,0               | 104,7   | 104,7   | 104,4               |
| 2011 JD         |   |   |                     |   |   |                     |
| 2008 Januar     | 104,8   | 104,4   | 106,2               | 102,8   | 102,6   | 103,5               |
| Februar         | 105,0   | 104,6   | 106,2               | 103,0   | 102,8   | 103,5               |
| März            | 105,5   | 105,3   | 106,3               | 103,5   | 103,4   | 103,6               |
| April           | 105,7   | 105,5   | 106,3               | 103,7   | 103,7   | 103,6               |
| Mai             | 106,0   | 105,9   | 106,4               | 104,0   | 104,1   | 103,7               |
| Juni            | 106,1   | 106,0   | 106,5               | 104,0   | 104,1   | 103,8               |
| Juli            | 105,9   | 105,7   | 106,7               | 103,9   | 103,8   | 104,0               |
| August          | 105,7   | 105,4   | 106,5               | 103,6   | 103,6   | 103,9               |
| September       | 106,0   | 105,8   | 106,6               | 103,9   | 103,9   | 103,9               |
| Oktober         | 105,9   | 105,7   | 106,6               | 103,9   | 103,8   | 103,9               |
| November        | 105,4   | 105,1   | 106,6               | 103,4   | 103,2   | 103,9               |
| Dezember        | 105,0   | 104,6   | 106,4               | 103,0   | 102,8   | 103,8               |
| 2009 Januar     | 105,0   | 104,6   | 106,5               | 103,0   | 102,8   | 103,8               |
| Februar         | 105,5   | 105,2   | 106,6               | 103,5   | 103,3   | 103,9               |
| März            | 105,5   | 105,1   | 106,8               | 103,4   | 103,2   | 104,1               |
| April           | 105,7   | 105,3   | 106,9               | 103,6   | 103,4   | 104,2               |
| Mai             | 105,6   | 105,2   | 106,9               | 103,5   | 103,3   | 104,3               |
| Juni            | 105,8   | 105,6   | 106,7               | 103,8   | 103,7   | 104,0               |
| Juli            | 105,1   | 104,5   | 106,9               | 103,0   | 102,6   | 104,2               |
| August          | 105,3   | 104,9   | 106,9               | 103,3   | 103,0   | 104,2               |
| September       | 105,6   | 105,2   | 106,7               | 103,5   | 103,3   | 104,1               |
| Oktober         | 105,7   | 105,4   | 106,8               | 103,6   | 103,5   | 104,1               |
| November        | 105,6   | 105,2   | 106,9               | 103,5   | 103,3   | 104,2               |
| Dezember        | 105,9   | 105,6   | 106,7               | 103,8   | 103,7   | 104,1               |
| 2010 Januar     | 105,8   | 105,5   | 106,8               | 103,7   | 103,6   | 104,1               |
| Februar         | 106,0   | 105,8   | 106,8               | 104,0   | 103,9   | 104,1               |
| März            | 106,7   | 106,6   | 107,0               | 104,6   | 104,7   | 104,3               |
| April           | 107,0   | 107,0   | 107,1               | 105,0   | 105,2   | 104,4               |
| Mai             | 106,8   | 106,8   | 106,9               | 104,8   | 105,0   | 104,3               |
| Juni            | 106,8   | 106,7   | 107,0               | 104,7   | 104,8   | 104,3               |
| Juli            | 106,3   | 106,2   | 106,8               | 104,3   | 104,3   | 104,2               |
| August          | 106,4   | 106,2   | 107,0               | 104,3   | 104,3   | 104,3               |
| September       | 106,7   | 106,6   | 107,1               | 104,7   | 104,8   | 104,4               |
| Oktober         | 106,9   | 106,8   | 107,3               | 104,9   | 104,9   | 104,6               |
| November        | 107,3   | 107,3   | 107,2               | 105,2   | 105,4   | 104,5               |
| Dezember        | 107,6   | 107,7   | 107,4               | 105,6   | 105,9   | 104,7               |
| 2011 Januar     | 107,3   | 107,3   | 107,3               | 105,3   | 105,5   | 104,6               |
| Februar         | 107,8   | 107,9   | 107,5               | 105,8   | 106,1   | 104,8               |
| März            | 108,4   | 108,7   | 107,7               | 106,4   | 106,9   | 105,0               |
| April           | 108,6   | 108,9   | 107,7               | 106,6   | 107,1   | 105,0               |
| Mai             | 108,7   | 108,9   | 107,9               | 106,7   | 107,1   | 105,2               |
| Juni            | 108,5   | 108,6   | 108,1               | 106,5   | 106,8   | 105,4               |
| Juli            | 108,2   | 108,1   | 108,2               | 106,1   | 106,3   | 105,5               |
| August          | 108,2   | 108,1   | 108,5               | 106,2   | 106,3   | 105,7               |
| September       |   |   |                     |   |   |                     |
| Oktober         |   |   |                     |   |   |                     |
| November        |   |   |                     |   |   |                     |
| Dezember        |   |   |                     |   |   |                     |

\*) Klassifikation der Wirtschaftszweige, Ausgabe 2008 (WZ 2008). - 1) 45.1 + 45.32 + 45.4

## 2 Index der Einzelhandelspreise für Deutschland \*)

### 2.1 Index der Einzelhandelspreise einschließlich und ohne Mehrwertsteuer

| Jahr<br>Monat  | Einzelhandel<br>und Kraftfahrzeughandel<br>zusammen | Einzelhandel<br>(ohne Handel mit Kraftfahrzeugen) | Kraftfahrzeughandel | Einzelhandel<br>und Kraftfahrzeughandel<br>zusammen | Einzelhandel<br>(ohne Handel mit Kraftfahrzeugen) | Kraftfahrzeughandel |
|--|---|---|---------------------|---|---|---------------------|
|  | einschließlich Mehrwertsteuer                       |   |                     | ohne Mehrwertsteuer                                 |   |                     |
| WZ-Nr.   | 47  |   |                     | T. a. 45 <sup>1)</sup>                              |   |                     |
| Gewichtung in ‰  | 1000  | 772,67  | 227,33              | 1000  | 776,48  | 223,52              |
| <b>Veränderung gegenüber dem entsprechenden Vorjahresergebnis in Prozent</b> |   |   |                     |   |   |                     |
| 2008 JD  | 2,3   | 2,6   | 0,9                 | 2,4   | 2,7   | 1,0                 |
| 2009 JD  | -0,1  | -0,1  | 0,4                 | -0,1  | -0,2  | 0,3                 |
| 2010 JD  | 1,1   | 1,3   | 0,2                 | 1,2   | 1,4   | 0,3                 |
| 2011 JD  |   |   |                     |   |   |                     |
| 2008 Januar  | 2,5   | 3,0   | 1,1                 | 2,6   | 3,0   | 1,2                 |
| Februar  | 2,5   | 3,0   | 1,0                 | 2,6   | 3,0   | 1,1                 |
| März   | 2,8   | 3,3   | 1,0                 | 2,9   | 3,3   | 1,0                 |
| April  | 2,5   | 2,9   | 0,9                 | 2,6   | 3,0   | 1,0                 |
| Mai  | 2,9   | 3,5   | 1,0                 | 3,0   | 3,6   | 1,0                 |
| Juni   | 2,9   | 3,5   | 1,0                 | 2,9   | 3,5   | 1,0                 |
| Juli   | 2,9   | 3,4   | 1,1                 | 3,0   | 3,4   | 1,2                 |
| August   | 2,8   | 3,3   | 0,8                 | 2,8   | 3,4   | 0,9                 |
| September  | 2,4   | 2,8   | 0,9                 | 2,4   | 2,8   | 1,0                 |
| Oktober  | 1,8   | 2,1   | 0,9                 | 1,9   | 2,1   | 0,9                 |
| November   | 0,7   | 0,7   | 0,8                 | 0,7   | 0,6   | 0,7                 |
| Dezember   | 0,4   | 0,3   | 0,5                 | 0,4   | 0,4   | 0,6                 |
| 2009 Januar  | 0,2   | 0,2   | 0,3                 | 0,2   | 0,2   | 0,3                 |
| Februar  | 0,5   | 0,6   | 0,4                 | 0,5   | 0,5   | 0,4                 |
| März   | 0,0   | -0,2  | 0,5                 | -0,1  | -0,2  | 0,5                 |
| April  | 0,0   | -0,2  | 0,6                 | -0,1  | -0,3  | 0,6                 |
| Mai  | -0,4  | -0,7  | 0,5                 | -0,5  | -0,8  | 0,6                 |
| Juni   | -0,3  | -0,4  | 0,2                 | -0,2  | -0,4  | 0,2                 |
| Juli   | -0,8  | -1,1  | 0,2                 | -0,9  | -1,2  | 0,2                 |
| August   | -0,4  | -0,5  | 0,4                 | -0,3  | -0,6  | 0,3                 |
| September  | -0,4  | -0,6  | 0,1                 | -0,4  | -0,6  | 0,2                 |
| Oktober  | -0,2  | -0,3  | 0,2                 | -0,3  | -0,3  | 0,2                 |
| November   | 0,2   | 0,1   | 0,3                 | 0,1   | 0,1   | 0,3                 |
| Dezember   | 0,9   | 1,0   | 0,3                 | 0,8   | 0,9   | 0,3                 |
| 2010 Januar  | 0,8   | 0,9   | 0,3                 | 0,7   | 0,8   | 0,3                 |
| Februar  | 0,5   | 0,6   | 0,2                 | 0,5   | 0,6   | 0,2                 |
| März   | 1,1   | 1,4   | 0,2                 | 1,2   | 1,5   | 0,2                 |
| April  | 1,2   | 1,6   | 0,2                 | 1,4   | 1,7   | 0,2                 |
| Mai  | 1,1   | 1,5   | 0,0                 | 1,3   | 1,6   | 0,0                 |
| Juni   | 0,9   | 1,0   | 0,3                 | 0,9   | 1,1   | 0,3                 |
| Juli   | 1,1   | 1,6   | -0,1                | 1,3   | 1,7   | 0,0                 |
| August   | 1,0   | 1,2   | 0,1                 | 1,0   | 1,3   | 0,1                 |
| September  | 1,0   | 1,3   | 0,4                 | 1,2   | 1,5   | 0,3                 |
| Oktober  | 1,1   | 1,3   | 0,5                 | 1,3   | 1,4   | 0,5                 |
| November   | 1,6   | 2,0   | 0,3                 | 1,6   | 2,0   | 0,3                 |
| Dezember   | 1,6   | 2,0   | 0,7                 | 1,7   | 2,1   | 0,6                 |
| 2011 Januar  | 1,4   | 1,7   | 0,5                 | 1,5   | 1,8   | 0,5                 |
| Februar  | 1,7   | 2,0   | 0,7                 | 1,7   | 2,1   | 0,7                 |
| März   | 1,6   | 2,0   | 0,7                 | 1,7   | 2,1   | 0,7                 |
| April  | 1,5   | 1,8   | 0,6                 | 1,5   | 1,8   | 0,6                 |
| Mai  | 1,8   | 2,0   | 0,9                 | 1,8   | 2,0   | 0,9                 |
| Juni   | 1,6   | 1,8   | 1,0                 | 1,7   | 1,9   | 1,1                 |
| Juli   | 1,8   | 1,8   | 1,3                 | 1,7   | 1,9   | 1,2                 |
| August   | 1,7   | 1,8   | 1,4                 | 1,8   | 1,9   | 1,3                 |
| September  |   |   |                     |   |   |                     |
| Oktober  |   |   |                     |   |   |                     |
| November   |   |   |                     |   |   |                     |
| Dezember   |   |   |                     |   |   |                     |

\*) Klassifikation der Wirtschaftszweige, Ausgabe 2008 (WZ 2008). - 1) 45.1 + 45.32 + 45.4



## 2 Index der Einzelhandelspreise für Deutschland

### 2.2 Gliederung nach Wirtschaftszweigen \*)

| Jahr<br>Monat   | Einzelhandel<br>(ohne Handel<br>mit Kraftfahrzeugen) | Davon  |   |   |   |
|-----------------|--|--|---|---|---|
|                 |  | Einzelhandel<br>mit Waren<br>verschiedener Art <sup>1)</sup> | Einzelhandel<br>mit Nahrungs-<br>und Genuss-<br>mitteln, Getränken<br>und Tabak-<br>waren <sup>1)</sup> | Einzelhandel<br>mit Motoren-<br>kraftstoffen<br>(Tankstellen) | Einzelhandel<br>mit Geräten<br>der Informa-<br>tions- und<br>Kommunika-<br>tionstechnik <sup>1)</sup> |
| WZ-Nr.          | 47   | 47.1   | 47.2  | 47.3  | 47.4  |
| Gewichtung in ‰ | 772,67   | 318,22   | 27,89   | 19,46   | 25,75   |
| <b>2005=100</b> |  |  |   |   |   |
| 2008 JD         | 105,3  | 108,9  | 109,7   | 116,6   | 72,6  |
| 2009 JD         | 105,2  | 108,8  | 110,6   | 105,0   | 67,9  |
| 2010 JD         | 106,6  | 110,1  | 111,8   | 115,8   | 64,7  |
| 2011 JD         |  |  |   |   |   |
| 2008 Januar     | 104,4  | 108,1  | 108,5   | 113,7   | 76,0  |
| Februar         | 104,6  | 108,3  | 108,8   | 113,5   | 75,2  |
| März            | 105,3  | 108,8  | 109,0   | 117,9   | 74,3  |
| April           | 105,5  | 109,1  | 109,4   | 118,0   | 74,1  |
| Mai             | 105,9  | 109,2  | 109,8   | 123,7   | 73,4  |
| Juni            | 106,0  | 109,3  | 110,0   | 126,8   | 72,9  |
| Juli            | 105,7  | 109,3  | 110,1   | 128,4   | 71,8  |
| August          | 105,4  | 109,1  | 110,1   | 121,2   | 71,4  |
| September       | 105,8  | 109,0  | 109,9   | 121,6   | 71,0  |
| Oktober         | 105,7  | 109,2  | 110,2   | 113,2   | 70,7  |
| November        | 105,1  | 108,7  | 109,9   | 103,9   | 70,0  |
| Dezember        | 104,6  | 109,0  | 110,2   | 97,0  | 69,9  |
| 2009 Januar     | 104,6  | 109,3  | 110,6   | 98,9  | 69,5  |
| Februar         | 105,2  | 109,6  | 110,9   | 100,6   | 68,8  |
| März            | 105,1  | 109,4  | 110,6   | 98,7  | 68,4  |
| April           | 105,3  | 109,3  | 110,5   | 102,6   | 68,7  |
| Mai             | 105,2  | 109,0  | 110,3   | 104,5   | 68,3  |
| Juni            | 105,6  | 109,6  | 111,3   | 109,0   | 67,7  |
| Juli            | 104,5  | 108,5  | 110,7   | 105,0   | 67,4  |
| August          | 104,9  | 108,1  | 110,4   | 109,5   | 67,7  |
| September       | 105,2  | 108,1  | 110,4   | 106,8   | 67,5  |
| Oktober         | 105,4  | 108,0  | 110,2   | 107,1   | 67,6  |
| November        | 105,2  | 108,1  | 110,2   | 109,3   | 66,8  |
| Dezember        | 105,6  | 108,6  | 110,5   | 108,4   | 66,5  |
| 2010 Januar     | 105,5  | 109,1  | 111,1   | 112,1   | 65,6  |
| Februar         | 105,8  | 109,2  | 111,2   | 110,3   | 65,4  |
| März            | 106,6  | 110,0  | 111,7   | 116,0   | 65,2  |
| April           | 107,0  | 110,7  | 112,2   | 117,9   | 64,8  |
| Mai             | 106,8  | 110,2  | 111,8   | 117,9   | 64,6  |
| Juni            | 106,7  | 110,3  | 111,7   | 117,5   | 64,6  |
| Juli            | 106,2  | 110,2  | 111,9   | 115,7   | 64,9  |
| August          | 106,2  | 109,8  | 111,7   | 114,8   | 65,1  |
| September       | 106,6  | 109,9  | 111,7   | 115,2   | 64,8  |
| Oktober         | 106,8  | 109,9  | 111,7   | 115,4   | 64,2  |
| November        | 107,3  | 110,6  | 112,3   | 116,3   | 63,7  |
| Dezember        | 107,7  | 111,3  | 112,9   | 120,7   | 63,4  |
| 2011 Januar     | 107,3  | 111,2  | 113,2   | 122,3   | 62,9  |
| Februar         | 107,9  | 111,9  | 113,5   | 122,2   | 63,0  |
| März            | 108,7  | 112,1  | 113,6   | 128,0   | 62,4  |
| April           | 108,9  | 112,3  | 113,9   | 131,0   | 62,1  |
| Mai             | 108,9  | 112,8  | 114,3   | 130,3   | 61,6  |
| Juni            | 108,6  | 112,7  | 114,5   | 128,2   | 61,1  |
| Juli            | 108,1  | 112,3  | 114,5   | 128,9   | 60,6  |
| August          | 108,1  | 112,0  | 114,5   | 126,7   | 60,3  |
| September       |  |  |   |   |   |
| Oktober         |  |  |   |   |   |
| November        |  |  |   |   |   |
| Dezember        |  |  |   |   |   |

\*) Klassifikation der Wirtschaftszweige, Ausgabe 2008 (WZ 2008). - 1) In Verkaufsräumen.

## 2 Index der Einzelhandelspreise für Deutschland

### 2.2 Gliederung nach Wirtschaftszweigen \*)

| Jahr<br>Monat  | Einzelhandel<br>(ohne Handel<br>mit Kraftfahrzeugen) | Davon  |   |   |   |
|--|--|--|---|---|---|
|  |  | Einzelhandel<br>mit Waren<br>verschiedener Art <sup>1)</sup> | Einzelhandel<br>mit Nahrungs-<br>und Genuss-<br>mitteln, Getränken<br>und Tabak-<br>waren <sup>1)</sup> | Einzelhandel<br>mit Motoren-<br>kraftstoffen<br>(Tankstellen) | Einzelhandel<br>mit Geräten<br>der Informa-<br>tions- und<br>Kommunika-<br>tionstechnik <sup>1)</sup> |
| WZ-Nr.   | 47   | 47.1   | 47.2  | 47.3  | 47.4  |
| Gewichtung in ‰  | 772,67   | 318,22   | 27,89   | 19,46   | 25,75   |
| <b>Veränderung gegenüber dem entsprechenden Vorjahresergebnis in Prozent</b> |  |  |   |   |   |
| 2008 JD  | 2,6  | 3,9  | 3,8   | 6,6   | -9,7  |
| 2009 JD  | -0,1   | -0,1   | 0,8   | -9,9  | -6,5  |
| 2010 JD  | 1,3  | 1,2  | 1,1   | 10,3  | -4,7  |
| 2011 JD  |  |  |   |   |   |
| 2008 Januar  | 3,0  | 4,4  | 3,6   | 12,1  | -10,5   |
| Februar  | 3,0  | 4,6  | 3,9   | 10,9  | -10,3   |
| März   | 3,3  | 5,0  | 4,2   | 11,4  | -10,2   |
| April  | 2,9  | 4,4  | 3,9   | 8,3   | -10,1   |
| Mai  | 3,5  | 4,8  | 4,4   | 11,6  | -9,6  |
| Juni   | 3,5  | 4,5  | 4,2   | 14,1  | -9,6  |
| Juli   | 3,4  | 4,6  | 4,3   | 14,2  | -9,8  |
| August   | 3,3  | 4,5  | 4,4   | 10,7  | -9,5  |
| September  | 2,8  | 3,9  | 4,1   | 9,5   | -9,6  |
| Oktober  | 2,1  | 3,0  | 3,7   | 2,8   | -9,5  |
| November   | 0,7  | 1,7  | 2,4   | -11,7   | -9,2  |
| Dezember   | 0,3  | 1,7  | 2,3   | -13,5   | -8,9  |
| 2009 Januar  | 0,2  | 1,1  | 1,9   | -13,0   | -8,6  |
| Februar  | 0,6  | 1,2  | 1,9   | -11,4   | -8,5  |
| März   | -0,2   | 0,6  | 1,5   | -16,3   | -7,9  |
| April  | -0,2   | 0,2  | 1,0   | -13,1   | -7,3  |
| Mai  | -0,7   | -0,2   | 0,5   | -15,5   | -6,9  |
| Juni   | -0,4   | 0,3  | 1,2   | -14,0   | -7,1  |
| Juli   | -1,1   | -0,7   | 0,5   | -18,2   | -6,1  |
| August   | -0,5   | -0,9   | 0,3   | -9,7  | -5,2  |
| September  | -0,6   | -0,8   | 0,5   | -12,2   | -4,9  |
| Oktober  | -0,3   | -1,1   | 0,0   | -5,4  | -4,4  |
| November   | 0,1  | -0,6   | 0,3   | 5,2   | -4,6  |
| Dezember   | 1,0  | -0,4   | 0,3   | 11,8  | -4,9  |
| 2010 Januar  | 0,9  | -0,2   | 0,5   | 13,3  | -5,6  |
| Februar  | 0,6  | -0,4   | 0,3   | 9,6   | -4,9  |
| März   | 1,4  | 0,5  | 1,0   | 17,5  | -4,7  |
| April  | 1,6  | 1,3  | 1,5   | 14,9  | -5,7  |
| Mai  | 1,5  | 1,1  | 1,4   | 12,8  | -5,4  |
| Juni   | 1,0  | 0,6  | 0,4   | 7,8   | -4,6  |
| Juli   | 1,6  | 1,6  | 1,1   | 10,2  | -3,7  |
| August   | 1,2  | 1,6  | 1,2   | 4,8   | -3,8  |
| September  | 1,3  | 1,7  | 1,2   | 7,9   | -4,0  |
| Oktober  | 1,3  | 1,8  | 1,4   | 7,7   | -5,0  |
| November   | 2,0  | 2,3  | 1,9   | 6,4   | -4,6  |
| Dezember   | 2,0  | 2,5  | 2,2   | 11,3  | -4,7  |
| 2011 Januar  | 1,7  | 1,9  | 1,9   | 9,1   | -4,1  |
| Februar  | 2,0  | 2,5  | 2,1   | 10,8  | -3,7  |
| März   | 2,0  | 1,9  | 1,7   | 10,3  | -4,3  |
| April  | 1,8  | 1,4  | 1,5   | 11,1  | -4,2  |
| Mai  | 2,0  | 2,4  | 2,2   | 10,5  | -4,6  |
| Juni   | 1,8  | 2,2  | 2,5   | 9,1   | -5,4  |
| Juli   | 1,8  | 1,9  | 2,3   | 11,4  | -6,6  |
| August   | 1,8  | 2,0  | 2,5   | 10,4  | -7,4  |
| September  |  |  |   |   |   |
| Oktober  |  |  |   |   |   |
| November   |  |  |   |   |   |
| Dezember   |  |  |   |   |   |

\*) Klassifikation der Wirtschaftszweige, Ausgabe 2008 (WZ 2008). - 1) In Verkaufsräumen.

## 2 Index der Einzelhandelspreise für Deutschland

### 2.2 Gliederung nach Wirtschaftszweigen \*)

| Jahr<br>Monat   | Davon  |   |   |   |  |
|-----------------|--|---|---|---|--|
|                 | Einzelhandel mit sonstigen Haushaltsgeräten, Textilien, Heimwerker- und Einrichtungsbedarf <sup>1)</sup> | Einzelhandel mit Verlagsprodukten, Sportausrüstungen und Spielwaren <sup>1)</sup> | Einzelhandel mit sonstigen Gütern <sup>1)</sup> | Einzelhandel an Verkaufsständen und auf Märkten | Einzelhandel, nicht in Verkaufsräumen, an Verkaufsständen oder auf Märkten |
| WZ-Nr.          | 47.5   | 47.6  | 47.7  | 47.8  | 47.9   |
| Gewichtung in ‰ | 95,88  | 25,62   | 201,42  | 2,11  | 56,32  |
| <b>2005=100</b> |  |   |   |   |  |
| 2008 JD         | 103,8  | 101,4   | 102,5   | 109,4   | 108,4  |
| 2009 JD         | 106,6  | 103,3   | 103,6   | 110,1   | 102,6  |
| 2010 JD         | 107,5  | 104,1   | 104,6   | 112,1   | 106,9  |
| 2011 JD         |  |   |   |   |  |
| 2008 Januar     | 102,7  | 101,6   | 101,7   | 108,8   | 104,9  |
| Februar         | 103,0  | 101,1   | 102,0   | 108,6   | 106,0  |
| März            | 103,5  | 101,0   | 102,6   | 108,9   | 107,8  |
| April           | 103,6  | 101,1   | 102,8   | 109,1   | 108,8  |
| Mai             | 103,6  | 100,9   | 102,8   | 109,6   | 111,4  |
| Juni            | 103,5  | 100,6   | 102,4   | 109,8   | 112,4  |
| Juli            | 103,6  | 100,7   | 101,3   | 109,9   | 112,0  |
| August          | 103,8  | 100,7   | 101,9   | 109,5   | 109,9  |
| September       | 104,1  | 101,5   | 103,2   | 109,3   | 110,5  |
| Oktober         | 104,3  | 102,1   | 103,5   | 109,6   | 109,0  |
| November        | 104,6  | 102,2   | 103,4   | 109,3   | 106,2  |
| Dezember        | 104,7  | 102,7   | 102,9   | 110,1   | 101,9  |
| 2009 Januar     | 104,5  | 103,2   | 102,1   | 110,8   | 102,0  |
| Februar         | 106,3  | 103,2   | 103,1   | 111,0   | 101,6  |
| März            | 106,4  | 103,0   | 103,6   | 110,8   | 101,0  |
| April           | 106,7  | 103,1   | 103,9   | 110,4   | 101,9  |
| Mai             | 106,6  | 102,9   | 103,8   | 110,2   | 101,7  |
| Juni            | 106,9  | 103,0   | 103,4   | 111,2   | 102,8  |
| Juli            | 106,8  | 102,8   | 102,1   | 110,1   | 100,8  |
| August          | 106,9  | 102,7   | 103,2   | 109,1   | 103,0  |
| September       | 107,3  | 103,5   | 104,3   | 109,1   | 103,4  |
| Oktober         | 107,3  | 103,9   | 104,8   | 109,0   | 104,6  |
| November        | 106,9  | 104,1   | 104,1   | 109,3   | 104,1  |
| Dezember        | 107,1  | 104,4   | 104,8   | 109,9   | 104,2  |
| 2010 Januar     | 106,9  | 103,9   | 103,2   | 111,0   | 104,1  |
| Februar         | 107,1  | 104,1   | 104,3   | 111,5   | 104,4  |
| März            | 107,3  | 103,7   | 104,9   | 112,3   | 106,4  |
| April           | 107,4  | 103,5   | 104,9   | 113,1   | 107,6  |
| Mai             | 107,4  | 104,0   | 104,9   | 112,4   | 107,7  |
| Juni            | 107,4  | 104,0   | 104,4   | 112,3   | 107,4  |
| Juli            | 107,3  | 103,4   | 103,1   | 112,4   | 105,6  |
| August          | 107,4  | 103,2   | 103,9   | 111,6   | 106,1  |
| September       | 107,7  | 103,7   | 104,8   | 111,5   | 107,5  |
| Oktober         | 107,8  | 104,9   | 105,3   | 111,4   | 107,9  |
| November        | 108,0  | 105,0   | 105,7   | 112,2   | 108,5  |
| Dezember        | 108,0  | 105,2   | 105,5   | 113,0   | 109,4  |
| 2011 Januar     | 107,9  | 104,7   | 103,9   | 113,3   | 109,3  |
| Februar         | 108,1  | 104,1   | 104,8   | 114,1   | 110,7  |
| März            | 108,3  | 104,1   | 105,9   | 113,7   | 113,5  |
| April           | 108,4  | 104,3   | 106,0   | 113,7   | 113,9  |
| Mai             | 108,4  | 104,6   | 105,9   | 114,1   | 112,4  |
| Juni            | 108,4  | 104,6   | 105,2   | 114,1   | 112,2  |
| Juli            | 108,6  | 104,4   | 104,0   | 113,6   | 111,7  |
| August          | 109,0  | 104,2   | 104,6   | 112,9   | 111,5  |
| September       |  |   |   |   |  |
| Oktober         |  |   |   |   |  |
| November        |  |   |   |   |  |
| Dezember        |  |   |   |   |  |

\*) Klassifikation der Wirtschaftszweige, Ausgabe 2008 (WZ 2008). - 1) In Verkaufsräumen.

## 2 Index der Einzelhandelspreise für Deutschland

### 2.2 Gliederung nach Wirtschaftszweigen \*)

| Jahr<br>Monat  | Davon  |   |   |   |  |
|--|--|---|---|---|--|
|  | Einzelhandel mit sonstigen Haushaltsgeräten, Textilien, Heimwerker- und Einrichtungsbedarf <sup>1)</sup> | Einzelhandel mit Verlagsprodukten, Sportausrüstungen und Spielwaren <sup>1)</sup> | Einzelhandel mit sonstigen Gütern <sup>1)</sup> | Einzelhandel an Verkaufsständen und auf Märkten | Einzelhandel, nicht in Verkaufsräumen, an Verkaufsständen oder auf Märkten |
| WZ-Nr.   | 47.5   | 47.6  | 47.7  | 47.8  | 47.9   |
| Gewichtung in ‰  | 95,88  | 25,62   | 201,42  | 2,11  | 56,32  |
| <b>Veränderung gegenüber dem entsprechenden Vorjahresergebnis in Prozent</b> |  |   |   |   |  |
| 2008 JD  | 2,0  | 0,7   | 0,9   | 3,2   | 6,3  |
| 2009 JD  | 2,7  | 1,9   | 1,1   | 0,6   | -5,4   |
| 2010 JD  | 0,8  | 0,8   | 1,0   | 1,8   | 4,2  |
| 2011 JD  |  |   |   |   |  |
| 2008 Januar  | 1,7  | 1,1   | 1,1   | 3,2   | 5,9  |
| Februar  | 1,8  | 0,9   | 0,9   | 3,1   | 6,1  |
| März   | 2,3  | 0,5   | 0,9   | 3,6   | 7,2  |
| April  | 2,2  | 0,7   | 1,0   | 2,6   | 7,1  |
| Mai  | 1,9  | 0,2   | 1,3   | 3,6   | 10,2   |
| Juni   | 1,8  | 0,0   | 1,1   | 3,6   | 11,1   |
| Juli   | 1,7  | 0,3   | 0,6   | 3,7   | 10,6   |
| August   | 2,1  | 0,7   | 1,3   | 3,8   | 8,7  |
| September  | 1,9  | 1,1   | 1,0   | 3,7   | 6,9  |
| Oktober  | 1,9  | 0,8   | 0,9   | 3,0   | 5,1  |
| November   | 1,9  | 0,9   | 0,5   | 1,9   | 0,2  |
| Dezember   | 2,0  | 1,0   | 0,3   | 2,2   | -3,3   |
| 2009 Januar  | 1,8  | 1,6   | 0,4   | 1,8   | -2,8   |
| Februar  | 3,2  | 2,1   | 1,1   | 2,2   | -4,2   |
| März   | 2,8  | 2,0   | 1,0   | 1,7   | -6,3   |
| April  | 3,0  | 2,0   | 1,1   | 1,2   | -6,3   |
| Mai  | 2,9  | 2,0   | 1,0   | 0,5   | -8,7   |
| Juni   | 3,3  | 2,4   | 1,0   | 1,3   | -8,5   |
| Juli   | 3,1  | 2,1   | 0,8   | 0,2   | -10,0  |
| August   | 3,0  | 2,0   | 1,3   | -0,4  | -6,3   |
| September  | 3,1  | 2,0   | 1,1   | -0,2  | -6,4   |
| Oktober  | 2,9  | 1,8   | 1,3   | -0,5  | -4,0   |
| November   | 2,2  | 1,9   | 0,7   | 0,0   | -2,0   |
| Dezember   | 2,3  | 1,7   | 1,8   | -0,2  | 2,3  |
| 2010 Januar  | 2,3  | 0,7   | 1,1   | 0,2   | 2,1  |
| Februar  | 0,8  | 0,9   | 1,2   | 0,5   | 2,8  |
| März   | 0,8  | 0,7   | 1,3   | 1,4   | 5,3  |
| April  | 0,7  | 0,4   | 1,0   | 2,4   | 5,6  |
| Mai  | 0,8  | 1,1   | 1,1   | 2,0   | 5,9  |
| Juni   | 0,5  | 1,0   | 1,0   | 1,0   | 4,5  |
| Juli   | 0,5  | 0,6   | 1,0   | 2,1   | 4,8  |
| August   | 0,5  | 0,5   | 0,7   | 2,3   | 3,0  |
| September  | 0,4  | 0,2   | 0,5   | 2,2   | 4,0  |
| Oktober  | 0,5  | 1,0   | 0,5   | 2,2   | 3,2  |
| November   | 1,0  | 0,9   | 1,5   | 2,7   | 4,2  |
| Dezember   | 0,8  | 0,8   | 0,7   | 2,8   | 5,0  |
| 2011 Januar  | 0,9  | 0,8   | 0,7   | 2,1   | 5,0  |
| Februar  | 0,9  | 0,0   | 0,5   | 2,3   | 6,0  |
| März   | 0,9  | 0,4   | 1,0   | 1,2   | 6,7  |
| April  | 0,9  | 0,8   | 1,0   | 0,5   | 5,9  |
| Mai  | 0,9  | 0,6   | 1,0   | 1,5   | 4,4  |
| Juni   | 0,9  | 0,6   | 0,8   | 1,6   | 4,5  |
| Juli   | 1,2  | 1,0   | 0,9   | 1,1   | 5,8  |
| August   | 1,5  | 1,0   | 0,7   | 1,2   | 5,1  |
| September  |  |   |   |   |  |
| Oktober  |  |   |   |   |  |
| November   |  |   |   |   |  |
| Dezember   |  |   |   |   |  |

\*) Klassifikation der Wirtschaftszweige, Ausgabe 2008 (WZ 2008). - 1) In Verkaufsräumen.

### 3 Verbraucherpreisindex und Indizes der Einzelhandelspreise für Deutschland

| Jahr / Monat | Verbraucherpreisindex <sup>1)</sup> |                 | Einzelhandel und Kraftfahrzeughandel zusammen <sup>2)</sup> |                 | Einzelhandel (ohne Handel mit Kraftfahrzeugen) WZ-Nr. 47 <sup>3)</sup> |                 | Darunter Einzelhandel mit Waren verschiedener Art (in Verkaufsräumen) WZ-Nr. 47.1 |                 | Kraftfahrzeughandel Teile aus WZ-Nr. 45 <sup>4)</sup> |                 |
|--------------|-------------------------------------|-----------------|---|-----------------|--|-----------------|---|-----------------|---|-----------------|
|              | 2005 =100                           | % <sup>5)</sup> | 2005 =100   | % <sup>5)</sup> | 2005 =100  | % <sup>5)</sup> | 2005 =100   | % <sup>5)</sup> | 2005 =100   | % <sup>5)</sup> |
|              | Gewichtung in ‰                     |                 | 1000  |                 | 772,67   |                 | 318,22  |                 | 227,33  |                 |
| 1991 JD      | 75,9                                | -               | 89,6  | -               | 90,3   | -               | 89,0  | -               | 85,4  | -               |
| 1992 JD      | 79,8                                | 5,1             | 91,9  | 2,6             | 92,3   | 2,2             | 91,2  | 2,5             | 89,4  | 4,7             |
| 1993 JD      | 83,3                                | 4,4             | 93,9  | 2,2             | 93,8   | 1,6             | 92,4  | 1,3             | 93,2  | 4,3             |
| 1994 JD      | 85,6                                | 2,8             | 94,8  | 1,0             | 94,9   | 1,2             | 93,6  | 1,3             | 93,5  | 0,3             |
| 1991 Januar  | 74,2                                | -               | 88,6  | -               | 89,6   | -               | 87,8  | -               | 83,4  | -               |
| Februar      | 74,5                                | -               | 88,8  | -               | 89,7   | -               | 88,1  | -               | 83,4  | -               |
| März         | 74,5                                | -               | 88,7  | -               | 89,5   | -               | 88,3  | -               | 84,0  | -               |
| April        | 74,8                                | -               | 88,9  | -               | 89,7   | -               | 88,7  | -               | 84,8  | -               |
| Mai          | 75,1                                | -               | 89,2  | -               | 89,8   | -               | 88,8  | -               | 85,0  | -               |
| Juni         | 75,5                                | -               | 89,4  | -               | 90,0   | -               | 89,1  | -               | 85,2  | -               |
| Juli         | 76,4                                | -               | 89,9  | -               | 90,5   | -               | 89,4  | -               | 85,6  | -               |
| August       | 76,4                                | -               | 89,8  | -               | 90,4   | -               | 89,1  | -               | 85,9  | -               |
| September    | 76,4                                | -               | 90,0  | -               | 90,6   | -               | 89,1  | -               | 86,2  | -               |
| Oktober      | 77,5                                | -               | 90,3  | -               | 90,8   | -               | 89,2  | -               | 87,0  | -               |
| November     | 77,9                                | -               | 90,6  | -               | 91,2   | -               | 90,0  | -               | 87,1  | -               |
| Dezember     | 78,0                                | -               | 90,6  | -               | 91,2   | -               | 90,1  | -               | 87,2  | -               |
| 1992 Januar  | 78,4                                | 5,7             | 90,7  | 2,4             | 91,3   | 1,9             | 90,5  | 3,1             | 87,3  | 4,7             |
| Februar      | 78,9                                | 5,9             | 91,2  | 2,7             | 91,8   | 2,3             | 91,0  | 3,3             | 87,4  | 4,8             |
| März         | 79,2                                | 6,3             | 91,5  | 3,2             | 91,9   | 2,7             | 91,0  | 3,1             | 88,9  | 5,8             |
| April        | 79,5                                | 6,3             | 91,8  | 3,3             | 92,2   | 2,8             | 91,2  | 2,8             | 89,6  | 5,7             |
| Mai          | 79,7                                | 6,1             | 92,1  | 3,3             | 92,5   | 3,0             | 91,5  | 3,0             | 89,6  | 5,4             |
| Juni         | 79,9                                | 5,8             | 92,1  | 3,0             | 92,5   | 2,8             | 91,6  | 2,8             | 89,8  | 5,4             |
| Juli         | 80,2                                | 5,0             | 92,0  | 2,3             | 92,4   | 2,1             | 91,4  | 2,2             | 89,9  | 5,0             |
| August       | 80,2                                | 5,0             | 91,9  | 2,3             | 92,2   | 2,0             | 91,1  | 2,2             | 90,0  | 4,8             |
| September    | 80,1                                | 4,8             | 92,0  | 2,2             | 92,3   | 1,9             | 91,1  | 2,2             | 90,0  | 4,4             |
| Oktober      | 80,2                                | 3,5             | 92,1  | 2,0             | 92,5   | 1,9             | 91,1  | 2,1             | 90,0  | 3,4             |
| November     | 80,5                                | 3,3             | 92,4  | 2,0             | 92,7   | 1,6             | 91,2  | 1,3             | 90,0  | 3,3             |
| Dezember     | 80,6                                | 3,3             | 92,4  | 2,0             | 92,7   | 1,6             | 91,2  | 1,2             | 90,0  | 3,2             |
| 1993 Januar  | 82,0                                | 4,6             | 93,0  | 2,5             | 93,1   | 2,0             | 91,9  | 1,5             | 91,3  | 4,6             |
| Februar      | 82,6                                | 4,7             | 93,4  | 2,4             | 93,4   | 1,7             | 92,1  | 1,2             | 92,4  | 5,7             |
| März         | 82,8                                | 4,5             | 93,7  | 2,4             | 93,7   | 2,0             | 92,3  | 1,4             | 93,1  | 4,7             |
| April        | 83,1                                | 4,5             | 93,9  | 2,3             | 93,8   | 1,7             | 92,5  | 1,4             | 93,3  | 4,1             |
| Mai          | 83,2                                | 4,4             | 94,0  | 2,1             | 93,9   | 1,5             | 92,6  | 1,2             | 93,4  | 4,2             |
| Juni         | 83,4                                | 4,4             | 94,1  | 2,2             | 93,9   | 1,5             | 92,7  | 1,2             | 93,5  | 4,1             |
| Juli         | 83,8                                | 4,5             | 94,0  | 2,2             | 93,8   | 1,5             | 92,5  | 1,2             | 93,6  | 4,1             |
| August       | 83,8                                | 4,5             | 93,9  | 2,2             | 93,8   | 1,7             | 92,4  | 1,4             | 93,6  | 4,0             |
| September    | 83,7                                | 4,5             | 93,9  | 2,1             | 93,8   | 1,6             | 92,2  | 1,2             | 93,6  | 4,0             |
| Oktober      | 83,7                                | 4,4             | 94,0  | 2,1             | 93,8   | 1,4             | 92,3  | 1,3             | 93,6  | 4,0             |
| November     | 83,8                                | 4,1             | 94,1  | 1,8             | 94,0   | 1,4             | 92,5  | 1,4             | 93,4  | 3,8             |
| Dezember     | 84,0                                | 4,2             | 94,2  | 1,9             | 94,0   | 1,4             | 92,5  | 1,4             | 93,5  | 3,9             |
| 1994 Januar  | 84,5                                | 3,0             | 94,3  | 1,4             | 94,3   | 1,3             | 92,7  | 0,9             | 93,6  | 2,5             |
| Februar      | 85,1                                | 3,0             | 94,5  | 1,2             | 94,5   | 1,2             | 93,2  | 1,2             | 93,5  | 1,2             |
| März         | 85,2                                | 2,9             | 94,5  | 0,9             | 94,6   | 1,0             | 93,4  | 1,2             | 93,5  | 0,4             |
| April        | 85,3                                | 2,6             | 94,7  | 0,9             | 94,8   | 1,1             | 93,6  | 1,2             | 93,5  | 0,2             |
| Mai          | 85,6                                | 2,9             | 94,8  | 0,9             | 95,0   | 1,2             | 93,8  | 1,3             | 93,5  | 0,1             |
| Juni         | 85,7                                | 2,8             | 94,9  | 0,9             | 95,0   | 1,2             | 93,9  | 1,3             | 93,5  | 0,0             |
| Juli         | 85,9                                | 2,5             | 94,8  | 0,9             | 94,9   | 1,2             | 93,8  | 1,4             | 93,5  | -0,1            |
| August       | 86,1                                | 2,7             | 94,8  | 1,0             | 94,9   | 1,2             | 93,7  | 1,4             | 93,5  | -0,1            |
| September    | 85,9                                | 2,6             | 94,9  | 1,1             | 95,0   | 1,3             | 93,9  | 1,8             | 93,5  | -0,1            |
| Oktober      | 85,8                                | 2,5             | 94,9  | 1,0             | 95,1   | 1,4             | 93,9  | 1,7             | 93,3  | -0,3            |
| November     | 85,9                                | 2,5             | 94,9  | 0,9             | 95,1   | 1,2             | 93,8  | 1,4             | 93,3  | -0,1            |
| Dezember     | 86,1                                | 2,5             | 95,0  | 0,8             | 95,2   | 1,3             | 93,9  | 1,5             | 93,7  | 0,2             |

1) Frühere Bezeichnung: Preisindex für die Lebenshaltung. - 2) Frühere Bezeichnung: Einzelhandel und Kraftfahrzeughandel, Tankstellen zusammen. -

3) Einschließlich Tankstellen, die Werte vor Januar 2005 wurden neu berechnet. - 4) WZ-Nr. 45.1 + 45.32 + 45.4; Ohne Tankstellen, die Werte vor Januar 2005 wurden neu berechnet. - 5) Veränderung zum Vorjahresergebnis.

### 3 Verbraucherpreisindex und Indizes der Einzelhandelspreise für Deutschland

| Jahr / Monat | Verbraucherpreisindex <sup>1)</sup> |                 | Einzelhandel und Kraftfahrzeughandel zusammen <sup>2)</sup> |                 | Einzelhandel (ohne Handel mit Kraftfahrzeugen) WZ-Nr. 47 <sup>3)</sup> |                 | Darunter Einzelhandel mit Waren verschiedener Art (in Verkaufsräumen) WZ-Nr. 47.1 |                 | Kraftfahrzeughandel Teile aus WZ-Nr. 45 <sup>4)</sup> |                 |
|--------------|-------------------------------------|-----------------|---|-----------------|--|-----------------|---|-----------------|---|-----------------|
|              | 2005 =100                           | % <sup>5)</sup> | 2005 =100   | % <sup>5)</sup> | 2005 =100  | % <sup>5)</sup> | 2005 =100   | % <sup>5)</sup> | 2005 =100   | % <sup>5)</sup> |
|              | Gewichtung in ‰                     |                 | 1000  |                 | 772,67   |                 | 318,22  |                 | 227,33  |                 |
| 1995 JD      | 87,1                                | 1,8             | 95,4  | 0,6             | 95,4   | 0,5             | 94,5  | 1,0             | 94,6  | 1,2             |
| 1996 JD      | 88,3                                | 1,4             | 96,2  | 0,8             | 96,1   | 0,7             | 94,9  | 0,4             | 95,4  | 0,8             |
| 1997 JD      | 90,0                                | 1,9             | 96,7  | 0,5             | 96,8   | 0,7             | 95,9  | 1,1             | 95,3  | -0,1            |
| 1998 JD      | 90,9                                | 1,0             | 97,1  | 0,4             | 97,0   | 0,2             | 96,6  | 0,7             | 96,4  | 1,2             |
| 1995 Januar  | 86,4                                | 2,2             | 95,2  | 1,0             | 95,3   | 1,1             | 94,4  | 1,8             | 94,1  | 0,5             |
| Februar      | 86,9                                | 2,1             | 95,4  | 1,0             | 95,5   | 1,1             | 94,6  | 1,5             | 94,1  | 0,6             |
| März         | 86,9                                | 2,0             | 95,4  | 1,0             | 95,4   | 0,8             | 94,6  | 1,3             | 94,2  | 0,7             |
| April        | 87,0                                | 2,0             | 95,5  | 0,8             | 95,5   | 0,7             | 94,7  | 1,2             | 94,2  | 0,7             |
| Mai          | 87,0                                | 1,6             | 95,6  | 0,8             | 95,6   | 0,6             | 94,9  | 1,2             | 94,6  | 1,2             |
| Juni         | 87,1                                | 1,6             | 95,6  | 0,7             | 95,6   | 0,6             | 94,8  | 1,0             | 94,7  | 1,3             |
| Juli         | 87,3                                | 1,6             | 95,4  | 0,6             | 95,4   | 0,5             | 94,6  | 0,9             | 94,7  | 1,3             |
| August       | 87,3                                | 1,4             | 95,2  | 0,4             | 95,3   | 0,4             | 94,2  | 0,5             | 94,7  | 1,3             |
| September    | 87,3                                | 1,6             | 95,3  | 0,4             | 95,3   | 0,3             | 94,2  | 0,3             | 94,8  | 1,4             |
| Oktober      | 87,1                                | 1,5             | 95,3  | 0,4             | 95,3   | 0,2             | 94,1  | 0,2             | 94,8  | 1,6             |
| November     | 87,1                                | 1,4             | 95,4  | 0,5             | 95,3   | 0,2             | 94,1  | 0,3             | 94,8  | 1,6             |
| Dezember     | 87,4                                | 1,5             | 95,5  | 0,5             | 95,4   | 0,2             | 94,2  | 0,3             | 95,1  | 1,5             |
| 1996 Januar  | 87,6                                | 1,4             | 95,8  | 0,6             | 95,7   | 0,4             | 94,6  | 0,2             | 95,4  | 1,4             |
| Februar      | 88,1                                | 1,4             | 96,1  | 0,7             | 96,0   | 0,5             | 94,9  | 0,3             | 95,6  | 1,6             |
| März         | 88,2                                | 1,5             | 96,2  | 0,8             | 96,2   | 0,8             | 95,1  | 0,5             | 95,6  | 1,5             |
| April        | 88,2                                | 1,4             | 96,4  | 0,9             | 96,3   | 0,8             | 95,3  | 0,6             | 95,5  | 1,4             |
| Mai          | 88,3                                | 1,5             | 96,2  | 0,6             | 96,2   | 0,6             | 95,2  | 0,3             | 95,6  | 1,1             |
| Juni         | 88,4                                | 1,5             | 96,2  | 0,6             | 96,1   | 0,5             | 95,2  | 0,4             | 95,5  | 0,8             |
| Juli         | 88,5                                | 1,4             | 96,2  | 0,8             | 96,1   | 0,7             | 95,2  | 0,6             | 95,5  | 0,8             |
| August       | 88,5                                | 1,4             | 96,0  | 0,8             | 96,0   | 0,7             | 94,8  | 0,6             | 95,5  | 0,8             |
| September    | 88,5                                | 1,4             | 96,1  | 0,8             | 96,1   | 0,8             | 94,6  | 0,4             | 95,4  | 0,6             |
| Oktober      | 88,5                                | 1,6             | 96,3  | 1,0             | 96,3   | 1,0             | 94,6  | 0,5             | 95,4  | 0,6             |
| November     | 88,4                                | 1,5             | 96,2  | 0,8             | 96,2   | 0,9             | 94,7  | 0,6             | 95,0  | 0,2             |
| Dezember     | 88,7                                | 1,5             | 96,3  | 0,8             | 96,3   | 0,9             | 94,8  | 0,6             | 95,0  | -0,1            |
| 1997 Januar  | 89,4                                | 2,1             | 96,7  | 0,9             | 96,9   | 1,3             | 95,4  | 0,8             | 95,0  | -0,4            |
| Februar      | 89,6                                | 1,7             | 96,6  | 0,5             | 96,7   | 0,7             | 95,5  | 0,6             | 95,0  | -0,6            |
| März         | 89,6                                | 1,6             | 96,4  | 0,2             | 96,5   | 0,3             | 95,3  | 0,2             | 94,9  | -0,7            |
| April        | 89,4                                | 1,4             | 96,4  | 0,0             | 96,6   | 0,3             | 95,6  | 0,3             | 94,9  | -0,6            |
| Mai          | 89,7                                | 1,6             | 96,7  | 0,5             | 96,7   | 0,5             | 96,0  | 0,8             | 95,3  | -0,3            |
| Juni         | 89,8                                | 1,6             | 96,7  | 0,5             | 96,8   | 0,7             | 96,3  | 1,2             | 95,4  | -0,1            |
| Juli         | 90,5                                | 2,3             | 96,7  | 0,5             | 96,7   | 0,6             | 96,2  | 1,1             | 95,6  | 0,1             |
| August       | 90,6                                | 2,4             | 96,7  | 0,7             | 96,7   | 0,7             | 96,0  | 1,3             | 95,6  | 0,1             |
| September    | 90,4                                | 2,1             | 96,7  | 0,6             | 96,7   | 0,6             | 96,0  | 1,5             | 95,5  | 0,1             |
| Oktober      | 90,3                                | 2,0             | 96,8  | 0,5             | 96,9   | 0,6             | 96,0  | 1,5             | 95,4  | 0,0             |
| November     | 90,3                                | 2,1             | 96,8  | 0,6             | 96,9   | 0,7             | 96,1  | 1,5             | 95,4  | 0,4             |
| Dezember     | 90,5                                | 2,0             | 96,9  | 0,6             | 97,0   | 0,7             | 96,2  | 1,5             | 95,4  | 0,4             |
| 1998 Januar  | 90,5                                | 1,2             | 96,9  | 0,2             | 97,0   | 0,1             | 96,6  | 1,3             | 95,4  | 0,4             |
| Februar      | 90,7                                | 1,2             | 96,9  | 0,3             | 97,0   | 0,3             | 96,6  | 1,2             | 95,4  | 0,4             |
| März         | 90,6                                | 1,1             | 96,8  | 0,4             | 96,9   | 0,4             | 96,5  | 1,3             | 95,3  | 0,4             |
| April        | 90,7                                | 1,5             | 97,2  | 0,8             | 97,2   | 0,6             | 96,7  | 1,2             | 96,1  | 1,3             |
| Mai          | 90,9                                | 1,3             | 97,4  | 0,7             | 97,5   | 0,8             | 97,1  | 1,1             | 96,4  | 1,2             |
| Juni         | 91,0                                | 1,3             | 97,5  | 0,8             | 97,4   | 0,6             | 97,2  | 0,9             | 96,7  | 1,4             |
| Juli         | 91,3                                | 0,9             | 97,3  | 0,6             | 97,1   | 0,4             | 96,9  | 0,7             | 96,9  | 1,4             |
| August       | 91,1                                | 0,6             | 97,0  | 0,3             | 96,9   | 0,2             | 96,6  | 0,6             | 96,9  | 1,4             |
| September    | 90,9                                | 0,6             | 97,1  | 0,4             | 96,9   | 0,2             | 96,4  | 0,4             | 97,0  | 1,6             |
| Oktober      | 90,8                                | 0,6             | 97,0  | 0,2             | 96,8   | -0,1            | 96,2  | 0,2             | 97,0  | 1,7             |
| November     | 90,8                                | 0,6             | 97,1  | 0,3             | 96,9   | 0,0             | 96,3  | 0,2             | 97,0  | 1,7             |
| Dezember     | 90,9                                | 0,4             | 97,0  | 0,1             | 96,8   | -0,2            | 96,3  | 0,1             | 97,0  | 1,7             |

1) Frühere Bezeichnung: Preisindex für die Lebenshaltung. - 2) Frühere Bezeichnung: Einzelhandel und Kraftfahrzeughandel, Tankstellen zusammen. -

3) Einschließlich Tankstellen, die Werte vor Januar 2005 wurden neu berechnet. - 4) WZ-Nr. 45.1 + 45.32 + 45.4; Ohne Tankstellen, die Werte vor Januar 2005 wurden neu berechnet. - 5) Veränderung zum Vorjahresergebnis.

### 3 Verbraucherpreisindex und Indizes der Einzelhandelspreise für Deutschland

| Jahr / Monat | Verbraucherpreisindex <sup>1)</sup> |                 | Einzelhandel und Kraftfahrzeughandel zusammen <sup>2)</sup> |                 | Einzelhandel (ohne Handel mit Kraftfahrzeugen) WZ-Nr. 47 <sup>3)</sup> |                 | Darunter Einzelhandel mit Waren verschiedener Art (in Verkaufsräumen) WZ-Nr. 47.1 |                 | Kraftfahrzeughandel Teile aus WZ-Nr. 45 <sup>4)</sup> |                 |
|--------------|-------------------------------------|-----------------|---|-----------------|--|-----------------|---|-----------------|---|-----------------|
|              | 2005 =100                           | % <sup>5)</sup> | 2005 =100   | % <sup>5)</sup> | 2005 =100  | % <sup>5)</sup> | 2005 =100   | % <sup>5)</sup> | 2005 =100   | % <sup>5)</sup> |
|              | Gewichtung in ‰                     |                 | 1000  |                 | 772,67   |                 | 318,22  |                 | 227,33  |                 |
| 1999 JD      | 91,4                                | 0,6             | 97,3  | 0,2             | 97,1   | 0,1             | 96,0  | -0,6            | 97,2  | 0,8             |
| 2000 JD      | 92,7                                | 1,4             | 97,4  | 0,1             | 97,6   | 0,5             | 95,5  | -0,5            | 96,3  | -0,9            |
| 2001 JD      | 94,5                                | 1,9             | 98,4  | 1,0             | 98,9   | 1,3             | 98,1  | 2,7             | 96,6  | 0,3             |
| 2002 JD      | 95,9                                | 1,5             | 99,1  | 0,7             | 99,5   | 0,6             | 99,1  | 1,0             | 97,6  | 1,0             |
| 1999 Januar  | 90,7                                | 0,2             | 97,1  | 0,2             | 97,0   | 0,0             | 96,6  | 0,0             | 96,7  | 1,4             |
| Februar      | 90,9                                | 0,2             | 97,0  | 0,1             | 96,9   | -0,1            | 96,5  | -0,1            | 96,9  | 1,6             |
| März         | 90,9                                | 0,3             | 97,2  | 0,4             | 97,1   | 0,2             | 96,5  | 0,0             | 97,0  | 1,8             |
| April        | 91,3                                | 0,7             | 97,5  | 0,3             | 97,4   | 0,2             | 96,6  | -0,1            | 97,0  | 0,9             |
| Mai          | 91,3                                | 0,4             | 97,4  | 0,0             | 97,3   | -0,2            | 96,5  | -0,6            | 96,9  | 0,5             |
| Juni         | 91,4                                | 0,4             | 97,3  | -0,2            | 97,1   | -0,3            | 96,3  | -0,9            | 97,0  | 0,3             |
| Juli         | 91,8                                | 0,5             | 97,3  | 0,0             | 97,1   | 0,0             | 95,9  | -1,0            | 97,0  | 0,1             |
| August       | 91,7                                | 0,7             | 97,2  | 0,2             | 96,9   | 0,0             | 95,4  | -1,2            | 97,7  | 0,8             |
| September    | 91,5                                | 0,7             | 97,3  | 0,2             | 97,0   | 0,1             | 95,2  | -1,2            | 97,5  | 0,5             |
| Oktober      | 91,4                                | 0,7             | 97,3  | 0,3             | 97,1   | 0,3             | 95,2  | -1,0            | 97,6  | 0,6             |
| November     | 91,6                                | 0,9             | 97,4  | 0,3             | 97,2   | 0,3             | 95,3  | -1,0            | 97,4  | 0,4             |
| Dezember     | 91,9                                | 1,1             | 97,6  | 0,6             | 97,4   | 0,6             | 95,4  | -0,9            | 97,5  | 0,5             |
| 2000 Januar  | 92,1                                | 1,5             | 97,7  | 0,6             | 97,6   | 0,6             | 95,6  | -1,0            | 97,6  | 0,9             |
| Februar      | 92,3                                | 1,5             | 97,6  | 0,6             | 97,7   | 0,8             | 95,9  | -0,6            | 96,8  | -0,1            |
| März         | 92,3                                | 1,5             | 97,4  | 0,2             | 97,6   | 0,5             | 95,5  | -1,0            | 96,5  | -0,5            |
| April        | 92,3                                | 1,1             | 97,4  | -0,1            | 97,5   | 0,1             | 95,7  | -0,9            | 96,6  | -0,4            |
| Mai          | 92,2                                | 1,0             | 97,4  | 0,0             | 97,6   | 0,3             | 95,9  | -0,6            | 96,4  | -0,5            |
| Juni         | 92,6                                | 1,3             | 97,4  | 0,1             | 97,7   | 0,6             | 96,0  | -0,3            | 96,1  | -0,9            |
| Juli         | 93,0                                | 1,3             | 97,3  | 0,0             | 97,5   | 0,4             | 95,7  | -0,2            | 96,1  | -0,9            |
| August       | 92,8                                | 1,2             | 97,0  | -0,2            | 97,2   | 0,3             | 95,0  | -0,4            | 96,2  | -1,5            |
| September    | 93,0                                | 1,6             | 97,3  | 0,0             | 97,6   | 0,6             | 94,9  | -0,3            | 95,7  | -1,8            |
| Oktober      | 92,9                                | 1,6             | 97,2  | -0,1            | 97,5   | 0,4             | 94,9  | -0,3            | 95,8  | -1,8            |
| November     | 93,0                                | 1,5             | 97,4  | 0,0             | 97,7   | 0,5             | 95,2  | -0,1            | 95,9  | -1,5            |
| Dezember     | 93,8                                | 2,1             | 97,5  | -0,1            | 97,8   | 0,4             | 95,6  | 0,2             | 95,9  | -1,6            |
| 2001 Januar  | 93,4                                | 1,4             | 97,6  | -0,1            | 97,9   | 0,3             | 96,5  | 0,9             | 96,0  | -1,6            |
| Februar      | 94,0                                | 1,8             | 97,8  | 0,2             | 98,2   | 0,5             | 96,7  | 0,8             | 96,0  | -0,8            |
| März         | 94,0                                | 1,8             | 98,0  | 0,6             | 98,4   | 0,8             | 97,3  | 1,9             | 96,1  | -0,4            |
| April        | 94,4                                | 2,3             | 98,3  | 0,9             | 98,9   | 1,4             | 98,2  | 2,6             | 96,2  | -0,4            |
| Mai          | 94,7                                | 2,7             | 98,8  | 1,4             | 99,5   | 1,9             | 99,2  | 3,4             | 96,3  | -0,1            |
| Juni         | 94,9                                | 2,5             | 99,0  | 1,6             | 99,6   | 1,9             | 99,4  | 3,5             | 96,6  | 0,5             |
| Juli         | 95,0                                | 2,2             | 98,8  | 1,5             | 99,3   | 1,8             | 99,0  | 3,4             | 96,8  | 0,7             |
| August       | 94,8                                | 2,2             | 98,5  | 1,5             | 98,8   | 1,6             | 98,2  | 3,4             | 97,0  | 0,8             |
| September    | 94,8                                | 1,9             | 98,6  | 1,3             | 99,0   | 1,4             | 98,1  | 3,4             | 97,1  | 1,5             |
| Oktober      | 94,6                                | 1,8             | 98,6  | 1,4             | 99,0   | 1,5             | 98,2  | 3,5             | 97,2  | 1,5             |
| November     | 94,4                                | 1,5             | 98,5  | 1,1             | 98,9   | 1,2             | 97,9  | 2,8             | 97,0  | 1,1             |
| Dezember     | 95,3                                | 1,6             | 98,7  | 1,2             | 99,0   | 1,2             | 98,3  | 2,8             | 97,2  | 1,4             |
| 2002 Januar  | 95,4                                | 2,1             | 99,6  | 2,0             | 100,1  | 2,2             | 100,3   | 3,9             | 97,7  | 1,8             |
| Februar      | 95,7                                | 1,8             | 99,5  | 1,7             | 100,0  | 1,8             | 100,0   | 3,4             | 97,5  | 1,6             |
| März         | 95,9                                | 2,0             | 99,6  | 1,6             | 100,1  | 1,7             | 99,9  | 2,7             | 97,7  | 1,7             |
| April        | 95,8                                | 1,5             | 99,6  | 1,3             | 100,1  | 1,2             | 99,9  | 1,7             | 97,5  | 1,4             |
| Mai          | 95,9                                | 1,3             | 99,4  | 0,6             | 100,0  | 0,5             | 99,9  | 0,7             | 97,4  | 1,1             |
| Juni         | 95,9                                | 1,1             | 99,1  | 0,1             | 99,6   | 0,0             | 99,4  | 0,0             | 97,4  | 0,8             |
| Juli         | 96,1                                | 1,2             | 98,9  | 0,1             | 99,2   | -0,1            | 98,9  | -0,1            | 97,7  | 0,9             |
| August       | 95,9                                | 1,2             | 98,6  | 0,1             | 98,9   | 0,1             | 98,3  | 0,1             | 97,7  | 0,7             |
| September    | 95,9                                | 1,2             | 98,8  | 0,2             | 99,0   | 0,0             | 98,3  | 0,2             | 97,8  | 0,7             |
| Oktober      | 95,8                                | 1,3             | 98,7  | 0,1             | 98,9   | -0,1            | 98,1  | -0,1            | 97,8  | 0,6             |
| November     | 95,5                                | 1,2             | 98,6  | 0,1             | 98,7   | -0,2            | 97,8  | -0,1            | 97,7  | 0,7             |
| Dezember     | 96,4                                | 1,2             | 98,7  | 0,0             | 98,9   | -0,1            | 98,0  | -0,3            | 97,8  | 0,6             |

1) Frühere Bezeichnung: Preisindex für die Lebenshaltung. - 2) Frühere Bezeichnung: Einzelhandel und Kraftfahrzeughandel, Tankstellen zusammen. -

3) Einschließlich Tankstellen, die Werte vor Januar 2005 wurden neu berechnet. - 4) WZ-Nr. 45.1 + 45.32 + 45.4; Ohne Tankstellen, die Werte vor Januar 2005 wurden neu berechnet. - 5) Veränderung zum Vorjahresergebnis.

### 3 Verbraucherpreisindex und Indizes der Einzelhandelspreise für Deutschland

| Jahr / Monat | Verbraucherpreisindex <sup>1)</sup> |                 | Einzelhandel und Kraftfahrzeughandel zusammen <sup>2)</sup> |                 | Einzelhandel (ohne Handel mit Kraftfahrzeugen) WZ-Nr. 47 <sup>3)</sup> |                 | Darunter Einzelhandel mit Waren verschiedener Art (in Verkaufsräumen) WZ-Nr. 47.1 |                 | Kraftfahrzeughandel Teile aus WZ-Nr. 45 <sup>4)</sup> |                 |
|--------------|-------------------------------------|-----------------|---|-----------------|--|-----------------|---|-----------------|---|-----------------|
|              | 2005 =100                           | % <sup>5)</sup> | 2005 =100   | % <sup>5)</sup> | 2005 =100  | % <sup>5)</sup> | 2005 =100   | % <sup>5)</sup> | 2005 =100   | % <sup>5)</sup> |
|              | Gewichtung in ‰                     |                 | 1000  |                 | 772,67   |                 | 318,22  |                 | 227,33  |                 |
| 2003 JD      | 96,9                                | 1,0             | 99,3  | 0,2             | 99,5   | 0,0             | 99,4  | 0,3             | 98,4  | 0,8             |
| 2004 JD      | 98,5                                | 1,7             | 99,6  | 0,3             | 99,6   | 0,1             | 99,7  | 0,3             | 99,6  | 1,2             |
| 2005 JD      | 100,0                               | 1,5             | 100,0   | 0,4             | 100,0  | 0,4             | 100,0   | 0,3             | 100,0   | 0,4             |
| 2006 JD      | 101,6                               | 1,6             | 100,9   | 0,9             | 100,7  | 0,7             | 101,6   | 1,6             | 101,8   | 1,8             |
| 2003 Januar  | 96,4                                | 1,0             | 99,2  | -0,4            | 99,5   | -0,6            | 99,0  | -1,3            | 98,1  | 0,4             |
| Februar      | 96,9                                | 1,3             | 99,5  | 0,0             | 99,9   | -0,1            | 99,4  | -0,6            | 97,7  | 0,2             |
| März         | 97,0                                | 1,1             | 99,6  | 0,0             | 100,1  | 0,0             | 99,7  | -0,2            | 97,7  | 0,0             |
| April        | 96,7                                | 0,9             | 99,4  | -0,2            | 99,7   | -0,4            | 99,8  | -0,1            | 97,8  | 0,3             |
| Mai          | 96,5                                | 0,6             | 99,3  | -0,1            | 99,6   | -0,4            | 99,8  | -0,1            | 98,0  | 0,6             |
| Juni         | 96,8                                | 0,9             | 99,4  | 0,3             | 99,6   | 0,0             | 100,0   | 0,6             | 98,2  | 0,8             |
| Juli         | 97,0                                | 0,9             | 99,2  | 0,3             | 99,3   | 0,1             | 99,6  | 0,7             | 98,6  | 0,9             |
| August       | 97,0                                | 1,1             | 99,0  | 0,4             | 98,9   | 0,0             | 98,8  | 0,5             | 98,6  | 0,9             |
| September    | 96,9                                | 1,0             | 99,3  | 0,5             | 99,3   | 0,3             | 99,2  | 0,9             | 98,9  | 1,1             |
| Oktober      | 96,9                                | 1,1             | 99,4  | 0,7             | 99,4   | 0,5             | 99,3  | 1,2             | 99,1  | 1,3             |
| November     | 96,7                                | 1,3             | 99,4  | 0,8             | 99,4   | 0,7             | 99,2  | 1,4             | 99,2  | 1,5             |
| Dezember     | 97,4                                | 1,0             | 99,4  | 0,7             | 99,3   | 0,4             | 99,2  | 1,2             | 99,4  | 1,6             |
| 2004 Januar  | 97,5                                | 1,1             | 99,5  | 0,3             | 99,5   | 0,0             | 99,8  | 0,8             | 99,5  | 1,4             |
| Februar      | 97,7                                | 0,8             | 99,4  | -0,1            | 99,2   | -0,7            | 99,5  | 0,1             | 99,7  | 2,0             |
| März         | 98,0                                | 1,0             | 99,8  | 0,2             | 99,8   | -0,3            | 100,1   | 0,4             | 99,7  | 2,0             |
| April        | 98,3                                | 1,7             | 99,8  | 0,4             | 99,8   | 0,1             | 100,1   | 0,3             | 99,8  | 2,0             |
| Mai          | 98,5                                | 2,1             | 100,0   | 0,7             | 99,9   | 0,3             | 100,3   | 0,5             | 99,9  | 1,9             |
| Juni         | 98,5                                | 1,8             | 99,9  | 0,5             | 99,8   | 0,2             | 100,3   | 0,3             | 99,9  | 1,7             |
| Juli         | 98,7                                | 1,8             | 99,7  | 0,5             | 99,5   | 0,2             | 99,9  | 0,3             | 99,9  | 1,3             |
| August       | 98,9                                | 2,0             | 99,5  | 0,5             | 99,3   | 0,4             | 99,3  | 0,5             | 99,8  | 1,2             |
| September    | 98,6                                | 1,8             | 99,4  | 0,1             | 99,3   | 0,0             | 98,9  | -0,3            | 99,5  | 0,6             |
| Oktober      | 98,8                                | 2,0             | 99,6  | 0,2             | 99,6   | 0,2             | 98,9  | -0,4            | 99,5  | 0,4             |
| November     | 98,5                                | 1,9             | 99,4  | 0,0             | 99,3   | -0,1            | 98,8  | -0,4            | 99,3  | 0,1             |
| Dezember     | 99,6                                | 2,3             | 99,7  | 0,3             | 99,8   | 0,5             | 99,9  | 0,7             | 99,1  | -0,3            |
| 2005 Januar  | 98,9                                | 1,4             | 99,5  | 0,0             | 99,6   | 0,1             | 100,0   | 0,2             | 99,2  | -0,3            |
| Februar      | 99,3                                | 1,6             | 99,8  | 0,4             | 99,9   | 0,7             | 100,5   | 1,0             | 99,4  | -0,3            |
| März         | 99,8                                | 1,8             | 100,3   | 0,5             | 100,4  | 0,6             | 100,9   | 0,8             | 99,6  | -0,1            |
| April        | 99,5                                | 1,2             | 100,2   | 0,4             | 100,4  | 0,6             | 100,7   | 0,6             | 99,7  | -0,1            |
| Mai          | 99,7                                | 1,2             | 100,1   | 0,1             | 100,2  | 0,3             | 100,7   | 0,4             | 99,8  | -0,1            |
| Juni         | 99,8                                | 1,3             | 100,1   | 0,2             | 100,2  | 0,4             | 100,5   | 0,2             | 99,9  | 0,0             |
| Juli         | 100,3                               | 1,6             | 99,7  | 0,0             | 99,6   | 0,1             | 99,7  | -0,2            | 100,0   | 0,1             |
| August       | 100,4                               | 1,5             | 99,5  | 0,0             | 99,4   | 0,1             | 99,0  | -0,3            | 100,0   | 0,2             |
| September    | 100,5                               | 1,9             | 100,1   | 0,7             | 100,1  | 0,8             | 99,4  | 0,5             | 100,2   | 0,7             |
| Oktober      | 100,6                               | 1,8             | 100,2   | 0,6             | 100,1  | 0,5             | 99,2  | 0,3             | 100,5   | 1,0             |
| November     | 100,2                               | 1,7             | 100,2   | 0,8             | 100,0  | 0,7             | 99,5  | 0,7             | 100,8   | 1,5             |
| Dezember     | 101,0                               | 1,4             | 100,3   | 0,6             | 100,1  | 0,3             | 100,1   | 0,2             | 100,9   | 1,8             |
| 2006 Januar  | 100,7                               | 1,8             | 100,3   | 0,8             | 100,1  | 0,5             | 100,7   | 0,7             | 101,1   | 1,9             |
| Februar      | 101,1                               | 1,8             | 100,6   | 0,8             | 100,4  | 0,5             | 101,0   | 0,5             | 101,3   | 1,9             |
| März         | 101,1                               | 1,3             | 100,8   | 0,5             | 100,6  | 0,2             | 100,9   | 0,0             | 101,4   | 1,8             |
| April        | 101,5                               | 2,0             | 101,0   | 0,8             | 100,9  | 0,5             | 101,3   | 0,6             | 101,4   | 1,7             |
| Mai          | 101,5                               | 1,8             | 101,2   | 1,1             | 101,1  | 0,9             | 101,7   | 1,0             | 101,6   | 1,8             |
| Juni         | 101,7                               | 1,9             | 101,0   | 0,9             | 100,8  | 0,6             | 101,7   | 1,2             | 101,8   | 1,9             |
| Juli         | 102,1                               | 1,8             | 100,7   | 1,0             | 100,4  | 0,8             | 101,5   | 1,8             | 101,8   | 1,8             |
| August       | 101,9                               | 1,5             | 100,7   | 1,2             | 100,3  | 0,9             | 101,5   | 2,5             | 101,9   | 1,9             |
| September    | 101,5                               | 1,0             | 101,0   | 0,9             | 100,7  | 0,6             | 102,0   | 2,6             | 102,0   | 1,8             |
| Oktober      | 101,7                               | 1,1             | 101,1   | 0,9             | 100,8  | 0,7             | 102,0   | 2,8             | 102,1   | 1,6             |
| November     | 101,7                               | 1,5             | 101,2   | 1,0             | 100,9  | 0,9             | 102,4   | 2,9             | 102,3   | 1,5             |
| Dezember     | 102,4                               | 1,4             | 101,3   | 1,0             | 101,0  | 0,9             | 102,7   | 2,6             | 102,4   | 1,5             |

1) Frühere Bezeichnung: Preisindex für die Lebenshaltung. - 2) Frühere Bezeichnung: Einzelhandel und Kraftfahrzeughandel, Tankstellen zusammen. -

3) Einschließlich Tankstellen, die Werte vor Januar 2005 wurden neu berechnet. - 4) WZ-Nr. 45.1 + 45.32 + 45.4; Ohne Tankstellen, die Werte vor Januar 2005 wurden neu berechnet. - 5) Veränderung zum Vorjahresergebnis.



### 3 Verbraucherpreisindex und Indizes der Einzelhandelspreise für Deutschland

| Jahr / Monat | Verbraucherpreisindex <sup>1)</sup> |                 | Einzelhandel und Kraftfahrzeughandel zusammen <sup>2)</sup> |                 | Einzelhandel (ohne Handel mit Kraftfahrzeugen) WZ-Nr. 47 <sup>3)</sup> |                 | Darunter Einzelhandel mit Waren verschiedener Art (in Verkaufsräumen) WZ-Nr. 47.1 |                 | Kraftfahrzeughandel Teile aus WZ-Nr. 45 <sup>4)</sup> |                 |
|--------------|-------------------------------------|-----------------|---|-----------------|--|-----------------|---|-----------------|---|-----------------|
|              | 2005 =100                           | % <sup>5)</sup> | 2005 =100   | % <sup>5)</sup> | 2005 =100  | % <sup>5)</sup> | 2005 =100   | % <sup>5)</sup> | 2005 =100   | % <sup>5)</sup> |
|              | Gewichtung in ‰                     |                 | 1000  |                 | 772,67   |                 | 318,22  |                 | 227,33  |                 |
| 2007 JD      | 103,9                               | 2,3             | 103,2   | 2,3             | 102,6  | 1,9             | 104,8   | 3,1             | 105,5   | 3,6             |
| 2008 JD      | 106,6                               | 2,6             | 105,6   | 2,3             | 105,3  | 2,6             | 108,9   | 3,9             | 106,4   | 0,9             |
| 2009 JD      | 107,0                               | 0,4             | 105,5   | -0,1            | 105,2  | -0,1            | 108,8   | -0,1            | 106,8   | 0,4             |
| 2010 JD      | 108,2                               | 1,1             | 106,7   | 1,1             | 106,6  | 1,3             | 110,1   | 1,2             | 107,0   | 0,2             |
| 2007 Januar  | 102,4                               | 1,7             | 102,2   | 1,9             | 101,4  | 1,3             | 103,5   | 2,8             | 105,0   | 3,9             |
| Februar      | 102,9                               | 1,8             | 102,4   | 1,8             | 101,6  | 1,2             | 103,5   | 2,5             | 105,1   | 3,8             |
| März         | 103,1                               | 2,0             | 102,6   | 1,8             | 101,9  | 1,3             | 103,6   | 2,7             | 105,2   | 3,7             |
| April        | 103,6                               | 2,1             | 103,1   | 2,1             | 102,5  | 1,6             | 104,5   | 3,2             | 105,3   | 3,8             |
| Mai          | 103,6                               | 2,1             | 103,0   | 1,8             | 102,3  | 1,2             | 104,2   | 2,5             | 105,3   | 3,6             |
| Juni         | 103,6                               | 1,9             | 103,1   | 2,1             | 102,4  | 1,6             | 104,6   | 2,9             | 105,4   | 3,5             |
| Juli         | 104,2                               | 2,1             | 102,9   | 2,2             | 102,2  | 1,8             | 104,5   | 3,0             | 105,5   | 3,6             |
| August       | 104,1                               | 2,2             | 102,8   | 2,1             | 102,0  | 1,7             | 104,4   | 2,9             | 105,7   | 3,7             |
| September    | 104,2                               | 2,7             | 103,5   | 2,5             | 102,9  | 2,2             | 104,9   | 2,8             | 105,6   | 3,5             |
| Oktober      | 104,5                               | 2,8             | 104,0   | 2,9             | 103,5  | 2,7             | 106,0   | 3,9             | 105,7   | 3,5             |
| November     | 105,0                               | 3,2             | 104,7   | 3,5             | 104,4  | 3,5             | 106,9   | 4,4             | 105,8   | 3,4             |
| Dezember     | 105,6                               | 3,1             | 104,6   | 3,3             | 104,3  | 3,3             | 107,2   | 4,4             | 105,9   | 3,4             |
| 2008 Januar  | 105,3                               | 2,8             | 104,8   | 2,5             | 104,4  | 3,0             | 108,1   | 4,4             | 106,2   | 1,1             |
| Februar      | 105,8                               | 2,8             | 105,0   | 2,5             | 104,6  | 3,0             | 108,3   | 4,6             | 106,2   | 1,0             |
| März         | 106,3                               | 3,1             | 105,5   | 2,8             | 105,3  | 3,3             | 108,8   | 5,0             | 106,3   | 1,0             |
| April        | 106,1                               | 2,4             | 105,7   | 2,5             | 105,5  | 2,9             | 109,1   | 4,4             | 106,3   | 0,9             |
| Mai          | 106,7                               | 3,0             | 106,0   | 2,9             | 105,9  | 3,5             | 109,2   | 4,8             | 106,4   | 1,0             |
| Juni         | 107,0                               | 3,3             | 106,1   | 2,9             | 106,0  | 3,5             | 109,3   | 4,5             | 106,5   | 1,0             |
| Juli         | 107,6                               | 3,3             | 105,9   | 2,9             | 105,7  | 3,4             | 109,3   | 4,6             | 106,7   | 1,1             |
| August       | 107,3                               | 3,1             | 105,7   | 2,8             | 105,4  | 3,3             | 109,1   | 4,5             | 106,5   | 0,8             |
| September    | 107,2                               | 2,9             | 106,0   | 2,4             | 105,8  | 2,8             | 109,0   | 3,9             | 106,6   | 0,9             |
| Oktober      | 107,0                               | 2,4             | 105,9   | 1,8             | 105,7  | 2,1             | 109,2   | 3,0             | 106,6   | 0,9             |
| November     | 106,5                               | 1,4             | 105,4   | 0,7             | 105,1  | 0,7             | 108,7   | 1,7             | 106,6   | 0,8             |
| Dezember     | 106,8                               | 1,1             | 105,0   | 0,4             | 104,6  | 0,3             | 109,0   | 1,7             | 106,4   | 0,5             |
| 2009 Januar  | 106,3                               | 0,9             | 105,0   | 0,2             | 104,6  | 0,2             | 109,3   | 1,1             | 106,5   | 0,3             |
| Februar      | 106,9                               | 1,0             | 105,5   | 0,5             | 105,2  | 0,6             | 109,6   | 1,2             | 106,6   | 0,4             |
| März         | 106,8                               | 0,5             | 105,5   | 0,0             | 105,1  | -0,2            | 109,4   | 0,6             | 106,8   | 0,5             |
| April        | 106,8                               | 0,7             | 105,7   | 0,0             | 105,3  | -0,2            | 109,3   | 0,2             | 106,9   | 0,6             |
| Mai          | 106,7                               | 0,0             | 105,6   | -0,4            | 105,2  | -0,7            | 109,0   | -0,2            | 106,9   | 0,5             |
| Juni         | 107,1                               | 0,1             | 105,8   | -0,3            | 105,6  | -0,4            | 109,6   | 0,3             | 106,7   | 0,2             |
| Juli         | 107,1                               | -0,5            | 105,1   | -0,8            | 104,5  | -1,1            | 108,5   | -0,7            | 106,9   | 0,2             |
| August       | 107,3                               | 0,0             | 105,3   | -0,4            | 104,9  | -0,5            | 108,1   | -0,9            | 106,9   | 0,4             |
| September    | 106,9                               | -0,3            | 105,6   | -0,4            | 105,2  | -0,6            | 108,1   | -0,8            | 106,7   | 0,1             |
| Oktober      | 107,0                               | 0,0             | 105,7   | -0,2            | 105,4  | -0,3            | 108,0   | -1,1            | 106,8   | 0,2             |
| November     | 106,9                               | 0,4             | 105,6   | 0,2             | 105,2  | 0,1             | 108,1   | -0,6            | 106,9   | 0,3             |
| Dezember     | 107,8                               | 0,9             | 105,9   | 0,9             | 105,6  | 1,0             | 108,6   | -0,4            | 106,7   | 0,3             |
| 2010 Januar  | 107,1                               | 0,8             | 105,8   | 0,8             | 105,5  | 0,9             | 109,1   | -0,2            | 106,8   | 0,3             |
| Februar      | 107,5                               | 0,6             | 106,0   | 0,5             | 105,8  | 0,6             | 109,2   | -0,4            | 106,8   | 0,2             |
| März         | 108,0                               | 1,1             | 106,7   | 1,1             | 106,6  | 1,4             | 110,0   | 0,5             | 107,0   | 0,2             |
| April        | 107,9                               | 1,0             | 107,0   | 1,2             | 107,0  | 1,6             | 110,7   | 1,3             | 107,1   | 0,2             |
| Mai          | 108,0                               | 1,2             | 106,8   | 1,1             | 106,8  | 1,5             | 110,2   | 1,1             | 106,9   | 0,0             |
| Juni         | 108,1                               | 0,9             | 106,8   | 0,9             | 106,7  | 1,0             | 110,3   | 0,6             | 107,0   | 0,3             |
| Juli         | 108,4                               | 1,2             | 106,3   | 1,1             | 106,2  | 1,6             | 110,2   | 1,6             | 106,8   | -0,1            |
| August       | 108,4                               | 1,0             | 106,4   | 1,0             | 106,2  | 1,2             | 109,8   | 1,6             | 107,0   | 0,1             |
| September    | 108,3                               | 1,3             | 106,7   | 1,0             | 106,6  | 1,3             | 109,9   | 1,7             | 107,1   | 0,4             |
| Oktober      | 108,4                               | 1,3             | 106,9   | 1,1             | 106,8  | 1,3             | 109,9   | 1,8             | 107,3   | 0,5             |
| November     | 108,5                               | 1,5             | 107,3   | 1,6             | 107,3  | 2,0             | 110,6   | 2,3             | 107,2   | 0,3             |
| Dezember     | 109,6                               | 1,7             | 107,6   | 1,6             | 107,7  | 2,0             | 111,3   | 2,5             | 107,4   | 0,7             |

1) Frühere Bezeichnung: Preisindex für die Lebenshaltung. - 2) Frühere Bezeichnung: Einzelhandel und Kraftfahrzeughandel, Tankstellen zusammen. -

3) Einschließlich Tankstellen, die Werte vor Januar 2005 wurden neu berechnet. - 4) WZ-Nr. 45.1 + 45.32 + 45.4; Ohne Tankstellen, die Werte vor Januar 2005 wurden neu berechnet. - 5) Veränderung zum Vorjahresergebnis.

### 3 Verbraucherpreisindex und Indizes der Einzelhandelspreise für Deutschland

| Jahr / Monat    | Verbraucherpreisindex <sup>1)</sup> |                 | Einzelhandel und Kraftfahrzeughandel zusammen <sup>2)</sup> |                 | Einzelhandel (ohne Handel mit Kraftfahrzeugen) WZ-Nr. 47 <sup>3)</sup> |                 | Darunter Einzelhandel mit Waren verschiedener Art (in Verkaufsräumen) WZ-Nr. 47.1 |                 | Kraftfahrzeughandel Teile aus WZ-Nr. 45 <sup>4)</sup> |                 |
|-----------------|-------------------------------------|-----------------|---|-----------------|--|-----------------|---|-----------------|---|-----------------|
|                 | 2005 =100                           | % <sup>5)</sup> | 2005 =100   | % <sup>5)</sup> | 2005 =100  | % <sup>5)</sup> | 2005 =100   | % <sup>5)</sup> | 2005 =100   | % <sup>5)</sup> |
| Gewichtung in ‰ | 1000                                |                 | 1000  |                 | 772,67   |                 | 318,22  |                 | 227,33  |                 |
| 2011 JD         |                                     |                 |   |                 |  |                 |   |                 |   |                 |
| 2012 JD         |                                     |                 |   |                 |  |                 |   |                 |   |                 |
| 2013 JD         |                                     |                 |   |                 |  |                 |   |                 |   |                 |
| 2014 JD         |                                     |                 |   |                 |  |                 |   |                 |   |                 |
| 2011 Januar     | 109,2                               | 2,0             | 107,3   | 1,4             | 107,3  | 1,7             | 111,2   | 1,9             | 107,3   | 0,5             |
| Februar         | 109,8                               | 2,1             | 107,8   | 1,7             | 107,9  | 2,0             | 111,9   | 2,5             | 107,5   | 0,7             |
| März            | 110,3                               | 2,1             | 108,4   | 1,6             | 108,7  | 2,0             | 112,1   | 1,9             | 107,7   | 0,7             |
| April           | 110,5                               | 2,4             | 108,6   | 1,5             | 108,9  | 1,8             | 112,3   | 1,4             | 107,7   | 0,6             |
| Mai             | 110,5                               | 2,3             | 108,7   | 1,8             | 108,9  | 2,0             | 112,8   | 2,4             | 107,9   | 0,9             |
| Juni            | 110,6                               | 2,3             | 108,5   | 1,6             | 108,6  | 1,8             | 112,7   | 2,2             | 108,1   | 1,0             |
| Juli            | 111,0                               | 2,4             | 108,2   | 1,8             | 108,1  | 1,8             | 112,3   | 1,9             | 108,2   | 1,3             |
| August          | 111,0                               | 2,4             | 108,2   | 1,7             | 108,1  | 1,8             | 112,0   | 2,0             | 108,5   | 1,4             |
| September       |                                     |                 |   |                 |  |                 |   |                 |   |                 |
| Oktober         |                                     |                 |   |                 |  |                 |   |                 |   |                 |
| November        |                                     |                 |   |                 |  |                 |   |                 |   |                 |
| Dezember        |                                     |                 |   |                 |  |                 |   |                 |   |                 |
| 2012 Januar     |                                     |                 |   |                 |  |                 |   |                 |   |                 |
| Februar         |                                     |                 |   |                 |  |                 |   |                 |   |                 |
| März            |                                     |                 |   |                 |  |                 |   |                 |   |                 |
| April           |                                     |                 |   |                 |  |                 |   |                 |   |                 |
| Mai             |                                     |                 |   |                 |  |                 |   |                 |   |                 |
| Juni            |                                     |                 |   |                 |  |                 |   |                 |   |                 |
| Juli            |                                     |                 |   |                 |  |                 |   |                 |   |                 |
| August          |                                     |                 |   |                 |  |                 |   |                 |   |                 |
| September       |                                     |                 |   |                 |  |                 |   |                 |   |                 |
| Oktober         |                                     |                 |   |                 |  |                 |   |                 |   |                 |
| November        |                                     |                 |   |                 |  |                 |   |                 |   |                 |
| Dezember        |                                     |                 |   |                 |  |                 |   |                 |   |                 |
| 2013 Januar     |                                     |                 |   |                 |  |                 |   |                 |   |                 |
| Februar         |                                     |                 |   |                 |  |                 |   |                 |   |                 |
| März            |                                     |                 |   |                 |  |                 |   |                 |   |                 |
| April           |                                     |                 |   |                 |  |                 |   |                 |   |                 |
| Mai             |                                     |                 |   |                 |  |                 |   |                 |   |                 |
| Juni            |                                     |                 |   |                 |  |                 |   |                 |   |                 |
| Juli            |                                     |                 |   |                 |  |                 |   |                 |   |                 |
| August          |                                     |                 |   |                 |  |                 |   |                 |   |                 |
| September       |                                     |                 |   |                 |  |                 |   |                 |   |                 |
| Oktober         |                                     |                 |   |                 |  |                 |   |                 |   |                 |
| November        |                                     |                 |   |                 |  |                 |   |                 |   |                 |
| Dezember        |                                     |                 |   |                 |  |                 |   |                 |   |                 |
| 2014 Januar     |                                     |                 |   |                 |  |                 |   |                 |   |                 |
| Februar         |                                     |                 |   |                 |  |                 |   |                 |   |                 |
| März            |                                     |                 |   |                 |  |                 |   |                 |   |                 |
| April           |                                     |                 |   |                 |  |                 |   |                 |   |                 |
| Mai             |                                     |                 |   |                 |  |                 |   |                 |   |                 |
| Juni            |                                     |                 |   |                 |  |                 |   |                 |   |                 |
| Juli            |                                     |                 |   |                 |  |                 |   |                 |   |                 |
| August          |                                     |                 |   |                 |  |                 |   |                 |   |                 |
| September       |                                     |                 |   |                 |  |                 |   |                 |   |                 |
| Oktober         |                                     |                 |   |                 |  |                 |   |                 |   |                 |
| November        |                                     |                 |   |                 |  |                 |   |                 |   |                 |
| Dezember        |                                     |                 |   |                 |  |                 |   |                 |   |                 |

1) Frühere Bezeichnung: Preisindex für die Lebenshaltung. - 2) Frühere Bezeichnung: Einzelhandel und Kraftfahrzeughandel, Tankstellen zusammen. -

3) Einschließlich Tankstellen, die Werte vor Januar 2005 wurden neu berechnet. - 4) WZ-Nr. 45.1 + 45.32 + 45.4; Ohne Tankstellen, die Werte vor Januar 2005 wurden neu berechnet. - 5) Veränderung zum Vorjahresergebnis.



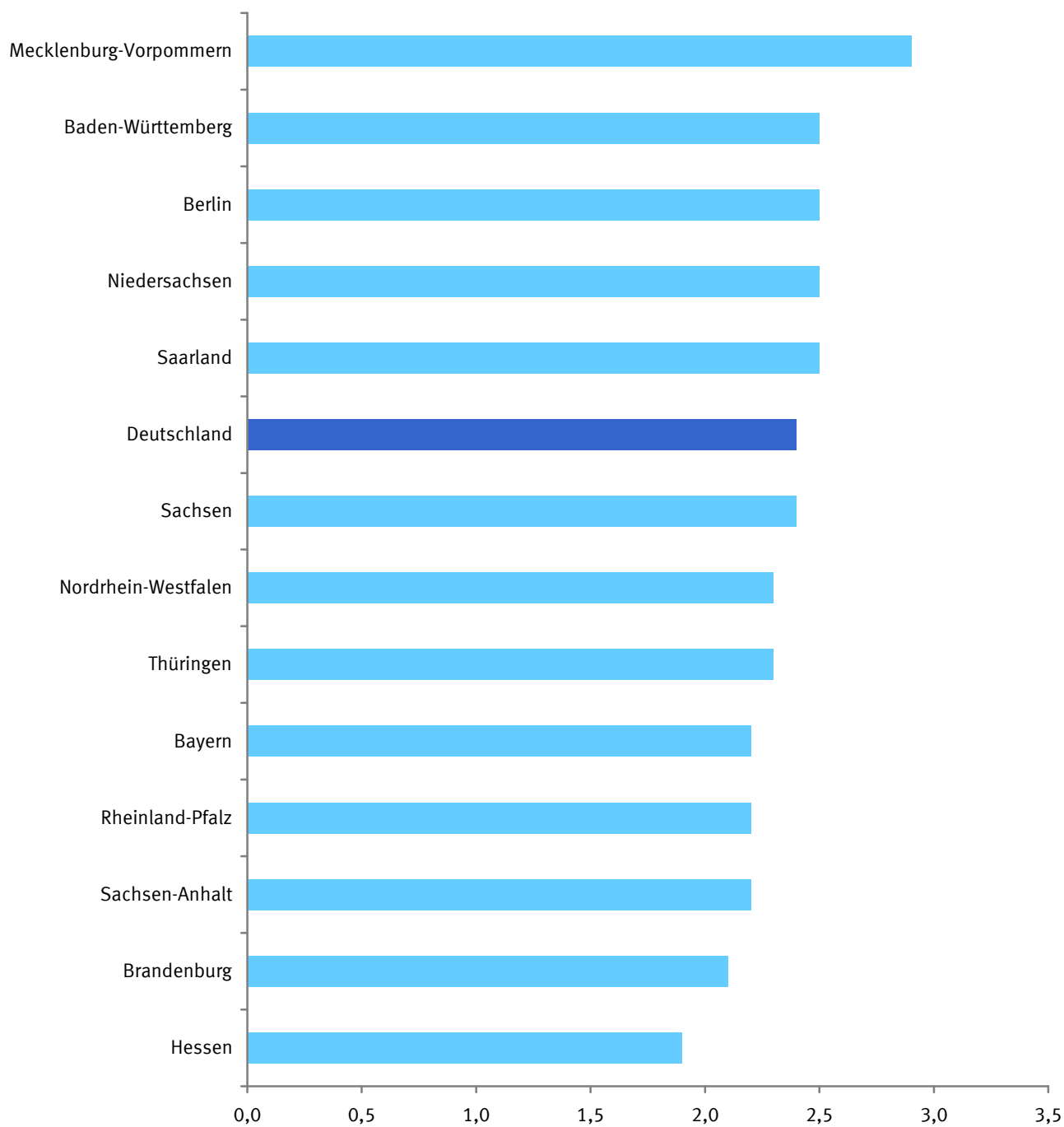
## **Teil II**

### **Deutschland nach Ländern**



## Verbraucherpreisindex nach Bundesländern <sup>\*)</sup>

Veränderungen August 2011 gegenüber August 2010



\*) Schleswig-Holstein, Hamburg und Bremen veröffentlichen keinen eigenen Verbraucherpreisindex.

#### 4 Verbraucherpreisindizes nach Bundesländern \*)

| Jahr / Monat       | Deutschland | Darunter      |                     |        |                 |                   |        |
|--------------------|-------------|---------------|---------------------|--------|-----------------|-------------------|--------|
|                    |             | Niedersachsen | Nordrhein-Westfalen | Hessen | Rheinland-Pfalz | Baden-Württemberg | Bayern |
| Ländergewicht in % | 100         | 9,5           | 23,2                | 7,7    | 4,8             | 13,9              | 15,9   |
| <b>2005=100</b>    |             |               |                     |        |                 |                   |        |
| 2008 JD            | 106,6       | 106,8         | 106,3               | 106,5  | 106,1           | 106,8             | 107,0  |
| 2009 JD            | 107,0       | 107,2         | 106,6               | 106,6  | 106,2           | 107,2             | 107,6  |
| 2010 JD            | 108,2       | 108,6         | 107,8               | 107,5  | 107,4           | 108,4             | 108,8  |
| 2011 JD            |             |               |                     |        |                 |                   |        |
| 2008 Januar        | 105,3       | 105,6         | 104,9               | 105,3  | 104,9           | 105,3             | 105,6  |
| Februar            | 105,8       | 106,1         | 105,5               | 105,8  | 105,4           | 105,8             | 106,1  |
| März               | 106,3       | 106,6         | 106,1               | 106,3  | 105,8           | 106,4             | 106,6  |
| April              | 106,1       | 106,3         | 105,8               | 106,1  | 105,6           | 106,2             | 106,4  |
| Mai                | 106,7       | 106,8         | 106,4               | 106,8  | 106,2           | 106,8             | 107,1  |
| Juni               | 107,0       | 107,1         | 106,7               | 107,1  | 106,6           | 107,2             | 107,4  |
| Juli               | 107,6       | 107,6         | 107,3               | 107,6  | 107,3           | 107,8             | 108,0  |
| August             | 107,3       | 107,4         | 106,9               | 107,2  | 106,8           | 107,5             | 107,7  |
| September          | 107,2       | 107,5         | 106,9               | 107,3  | 106,7           | 107,5             | 107,6  |
| Oktober            | 107,0       | 107,3         | 106,7               | 106,5  | 106,3           | 107,3             | 107,5  |
| November           | 106,5       | 106,7         | 106,1               | 106,0  | 105,8           | 106,8             | 107,0  |
| Dezember           | 106,8       | 107,0         | 106,5               | 106,4  | 106,2           | 107,2             | 107,3  |
| 2009 Januar        | 106,3       | 106,4         | 105,9               | 106,1  | 105,7           | 106,5             | 107,0  |
| Februar            | 106,9       | 107,1         | 106,5               | 106,7  | 106,2           | 107,2             | 107,6  |
| März               | 106,8       | 107,0         | 106,4               | 106,5  | 106,0           | 106,9             | 107,4  |
| April              | 106,8       | 107,1         | 106,6               | 106,4  | 106,0           | 106,9             | 107,5  |
| Mai                | 106,7       | 107,0         | 106,5               | 106,4  | 105,9           | 106,8             | 107,4  |
| Juni               | 107,1       | 107,3         | 106,8               | 106,8  | 106,3           | 107,3             | 107,8  |
| Juli               | 107,1       | 107,5         | 106,6               | 106,6  | 106,3           | 107,2             | 107,8  |
| August             | 107,3       | 107,7         | 106,9               | 106,9  | 106,6           | 107,6             | 108,0  |
| September          | 106,9       | 107,3         | 106,6               | 106,4  | 106,1           | 107,2             | 107,4  |
| Oktober            | 107,0       | 107,2         | 106,7               | 106,4  | 106,2           | 107,4             | 107,5  |
| November           | 106,9       | 107,1         | 106,5               | 106,3  | 106,1           | 107,2             | 107,4  |
| Dezember           | 107,8       | 108,1         | 107,4               | 107,2  | 106,9           | 107,9             | 108,4  |
| 2010 Januar        | 107,1       | 107,4         | 106,7               | 106,6  | 106,4           | 107,3             | 107,6  |
| Februar            | 107,5       | 107,8         | 107,1               | 107,0  | 106,8           | 107,5             | 108,1  |
| März               | 108,0       | 108,3         | 107,7               | 107,4  | 107,2           | 108,3             | 108,6  |
| April              | 107,9       | 108,3         | 107,5               | 107,3  | 107,3           | 108,1             | 108,5  |
| Mai                | 108,0       | 108,5         | 107,6               | 107,3  | 107,3           | 108,3             | 108,7  |
| Juni               | 108,1       | 108,4         | 107,6               | 107,3  | 107,4           | 108,4             | 108,8  |
| Juli               | 108,4       | 108,7         | 107,8               | 107,6  | 107,6           | 108,6             | 109,1  |
| August             | 108,4       | 108,8         | 108,0               | 107,7  | 107,8           | 108,6             | 109,2  |
| September          | 108,3       | 108,6         | 107,8               | 107,6  | 107,5           | 108,6             | 108,9  |
| Oktober            | 108,4       | 108,8         | 108,0               | 107,5  | 107,6           | 108,6             | 109,0  |
| November           | 108,5       | 109,0         | 108,1               | 107,6  | 107,6           | 108,9             | 109,2  |
| Dezember           | 109,6       | 110,1         | 109,3               | 108,8  | 108,7           | 109,9             | 110,1  |
| 2011 Januar        | 109,2       | 109,5         | 108,8               | 108,3  | 108,5           | 109,5             | 109,8  |
| Februar            | 109,8       | 110,1         | 109,4               | 108,9  | 109,0           | 110,1             | 110,4  |
| März               | 110,3       | 110,6         | 109,9               | 109,3  | 109,5           | 110,6             | 110,9  |
| April              | 110,5       | 110,9         | 110,2               | 109,6  | 109,7           | 110,9             | 111,2  |
| Mai                | 110,5       | 110,9         | 110,1               | 109,4  | 109,5           | 110,7             | 111,0  |
| Juni               | 110,6       | 111,1         | 110,3               | 109,5  | 109,7           | 110,9             | 111,1  |
| Juli               | 111,0       | 111,4         | 110,7               | 110,0  | 110,2           | 111,5             | 111,6  |
| August             | 111,0       | 111,5         | 110,5               | 109,8  | 110,2           | 111,3             | 111,6  |
| September          |             |               |                     |        |                 |                   |        |
| Oktober            |             |               |                     |        |                 |                   |        |
| November           |             |               |                     |        |                 |                   |        |
| Dezember           |             |               |                     |        |                 |                   |        |

\*) Schleswig-Holstein, Hamburg und Bremen veröffentlichen keinen eigenen Verbraucherpreisindex.

4 Verbraucherpreisindizes nach Bundesländern \*)

| Darunter        |        |             |                        |         |                |           | Jahr / Monat       |
|-----------------|--------|-------------|------------------------|---------|----------------|-----------|--------------------|
| Saarland        | Berlin | Brandenburg | Mecklenburg-Vorpommern | Sachsen | Sachsen-Anhalt | Thüringen |                    |
| 1,3             | 3,5    | 2,6         | 1,7                    | 4,3     | 2,4            | 2,3       | Ländergewicht in % |
| <b>2005=100</b> |        |             |                        |         |                |           |                    |
| 106,9           | 106,2  | 106,6       | 107,9                  | 107,7   | 106,4          | 106,3     | JD 2008            |
| 107,1           | 106,5  | 106,8       | 108,7                  | 108,1   | 106,6          | 106,4     | JD 2009            |
| 107,8           | 107,9  | 107,8       | 110,3                  | 109,4   | 107,9          | 107,4     | JD 2010            |
|                 |        |             |                        |         |                |           | JD 2011            |
| 105,3           | 105,2  | 105,4       | 106,6                  | 106,2   | 105,1          | 105,2     | Januar 2008        |
| 106,0           | 105,4  | 106,0       | 106,9                  | 106,8   | 105,4          | 105,6     | Februar            |
| 106,3           | 105,7  | 106,4       | 107,5                  | 107,4   | 106,1          | 106,1     | März               |
| 106,3           | 105,6  | 106,2       | 107,1                  | 107,2   | 105,7          | 105,7     | April              |
| 106,9           | 106,4  | 106,7       | 107,9                  | 107,8   | 106,4          | 106,4     | Mai                |
| 107,2           | 106,7  | 107,0       | 108,2                  | 108,1   | 106,6          | 106,8     | Juni               |
| 107,9           | 107,4  | 107,5       | 108,9                  | 108,8   | 107,3          | 107,4     | Juli               |
| 107,7           | 106,9  | 107,2       | 108,5                  | 108,4   | 107,1          | 107,0     | August             |
| 107,5           | 106,8  | 107,1       | 108,5                  | 108,3   | 106,9          | 106,7     | September          |
| 107,3           | 106,4  | 106,9       | 108,6                  | 108,2   | 106,8          | 106,6     | Oktober            |
| 106,8           | 105,9  | 106,4       | 108,1                  | 107,7   | 106,3          | 106,1     | November           |
| 107,0           | 106,3  | 106,8       | 108,5                  | 108,0   | 106,5          | 106,4     | Dezember           |
| 106,6           | 106,0  | 106,3       | 107,7                  | 107,5   | 105,9          | 105,8     | Januar 2009        |
| 107,1           | 106,4  | 106,9       | 108,3                  | 108,0   | 106,3          | 106,5     | Februar            |
| 106,9           | 106,2  | 106,6       | 108,2                  | 107,8   | 106,2          | 106,3     | März               |
| 106,9           | 106,4  | 106,7       | 108,4                  | 107,9   | 106,5          | 106,3     | April              |
| 106,9           | 106,2  | 106,6       | 108,4                  | 108,0   | 106,3          | 106,2     | Mai                |
| 107,2           | 106,6  | 106,9       | 108,7                  | 108,2   | 106,6          | 106,5     | Juni               |
| 107,3           | 106,6  | 106,9       | 108,9                  | 108,2   | 106,7          | 106,7     | Juli               |
| 107,5           | 106,7  | 107,0       | 109,3                  | 108,3   | 106,8          | 106,8     | August             |
| 107,0           | 106,4  | 106,7       | 109,0                  | 108,0   | 106,6          | 106,4     | September          |
| 107,0           | 106,7  | 106,7       | 109,1                  | 108,1   | 106,7          | 106,2     | Oktober            |
| 106,8           | 106,6  | 106,6       | 109,0                  | 108,0   | 106,6          | 106,2     | November           |
| 107,7           | 107,6  | 107,5       | 109,8                  | 108,9   | 107,5          | 107,1     | Dezember           |
| 107,2           | 107,0  | 106,9       | 109,1                  | 108,2   | 106,8          | 106,5     | Januar 2010        |
| 107,5           | 107,3  | 107,2       | 109,3                  | 108,5   | 107,1          | 106,8     | Februar            |
| 107,9           | 107,7  | 107,5       | 109,8                  | 109,2   | 107,8          | 107,1     | März               |
| 107,5           | 107,6  | 107,5       | 109,8                  | 109,1   | 107,6          | 107,1     | April              |
| 107,6           | 107,6  | 107,7       | 110,0                  | 109,2   | 107,8          | 107,2     | Mai                |
| 107,6           | 107,8  | 107,8       | 109,9                  | 109,3   | 107,8          | 107,2     | Juni               |
| 108,0           | 108,1  | 108,1       | 110,4                  | 109,5   | 108,0          | 107,6     | Juli               |
| 108,0           | 108,2  | 108,1       | 110,5                  | 109,5   | 108,1          | 107,7     | August             |
| 107,8           | 108,0  | 107,8       | 110,7                  | 109,6   | 108,0          | 107,6     | September          |
| 107,8           | 108,2  | 107,8       | 110,7                  | 109,6   | 108,1          | 107,7     | Oktober            |
| 107,9           | 108,2  | 107,8       | 110,8                  | 109,6   | 108,2          | 107,6     | November           |
| 109,0           | 109,4  | 109,0       | 112,0                  | 110,9   | 109,3          | 108,8     | Dezember           |
| 109,1           | 108,9  | 108,5       | 111,5                  | 110,3   | 108,7          | 108,3     | Januar 2011        |
| 109,6           | 109,6  | 109,1       | 112,1                  | 110,9   | 109,2          | 108,8     | Februar            |
| 110,0           | 110,1  | 109,7       | 112,8                  | 111,4   | 109,7          | 109,3     | März               |
| 110,3           | 110,2  | 109,9       | 113,1                  | 111,8   | 110,0          | 109,7     | April              |
| 110,2           | 110,3  | 109,8       | 113,1                  | 111,7   | 110,0          | 109,6     | Mai                |
| 110,3           | 110,5  | 109,9       | 113,3                  | 111,8   | 110,1          | 109,6     | Juni               |
| 110,7           | 110,8  | 110,5       | 113,6                  | 112,2   | 110,5          | 110,0     | Juli               |
| 110,7           | 110,9  | 110,4       | 113,7                  | 112,1   | 110,5          | 110,2     | August             |
|                 |        |             |                        |         |                |           | September          |
|                 |        |             |                        |         |                |           | Oktober            |
|                 |        |             |                        |         |                |           | November           |
|                 |        |             |                        |         |                |           | Dezember           |



#### 4 Verbraucherpreisindizes nach Bundesländern \*)

| Jahr / Monat       | Deutschland | Darunter      |                     |        |                 |                   |        |
|--------------------|-------------|---------------|---------------------|--------|-----------------|-------------------|--------|
|                    |             | Niedersachsen | Nordrhein-Westfalen | Hessen | Rheinland-Pfalz | Baden-Württemberg | Bayern |
| Ländergewicht in % | 100         | 9,5           | 23,2                | 7,7    | 4,8             | 13,9              | 15,9   |
| <b>2005=100</b>    |             |               |                     |        |                 |                   |        |
| 2008 JD            | 2,6         | 2,8           | 2,5                 | 2,8    | 2,5             | 2,7               | 2,7    |
| 2009 JD            | 0,4         | 0,4           | 0,3                 | 0,1    | 0,1             | 0,4               | 0,6    |
| 2010 JD            | 1,1         | 1,3           | 1,1                 | 0,8    | 1,1             | 1,1               | 1,1    |
| 2011 JD            |             |               |                     |        |                 |                   |        |
| 2008 Januar        | 2,8         | 3,2           | 2,9                 | 2,8    | 2,5             | 2,7               | 2,8    |
| Februar            | 2,8         | 3,1           | 3,0                 | 2,9    | 2,5             | 2,7               | 2,9    |
| März               | 3,1         | 3,5           | 3,2                 | 3,4    | 2,8             | 3,1               | 3,2    |
| April              | 2,4         | 2,6           | 2,2                 | 2,9    | 2,3             | 2,3               | 2,5    |
| Mai                | 3,0         | 3,1           | 2,8                 | 3,5    | 3,0             | 2,9               | 3,2    |
| Juni               | 3,3         | 3,4           | 3,0                 | 3,8    | 3,3             | 3,3               | 3,4    |
| Juli               | 3,3         | 3,3           | 3,3                 | 3,7    | 3,4             | 3,3               | 3,3    |
| August             | 3,1         | 3,2           | 2,9                 | 3,4    | 3,0             | 3,2               | 3,1    |
| September          | 2,9         | 3,2           | 2,6                 | 3,3    | 2,9             | 3,1               | 3,0    |
| Oktober            | 2,4         | 2,7           | 2,3                 | 2,0    | 2,2             | 2,7               | 2,7    |
| November           | 1,4         | 1,4           | 1,1                 | 1,0    | 1,2             | 1,6               | 1,5    |
| Dezember           | 1,1         | 1,2           | 1,0                 | 0,9    | 0,9             | 1,4               | 1,3    |
| 2009 Januar        | 0,9         | 0,8           | 1,0                 | 0,8    | 0,8             | 1,1               | 1,3    |
| Februar            | 1,0         | 0,9           | 0,9                 | 0,9    | 0,8             | 1,3               | 1,4    |
| März               | 0,5         | 0,4           | 0,3                 | 0,2    | 0,2             | 0,5               | 0,8    |
| April              | 0,7         | 0,8           | 0,8                 | 0,3    | 0,4             | 0,7               | 1,0    |
| Mai                | 0,0         | 0,2           | 0,1                 | -0,4   | -0,3            | 0,0               | 0,3    |
| Juni               | 0,1         | 0,2           | 0,1                 | -0,3   | -0,3            | 0,1               | 0,4    |
| Juli               | -0,5        | -0,1          | -0,7                | -0,9   | -0,9            | -0,6              | -0,2   |
| August             | 0,0         | 0,3           | 0,0                 | -0,3   | -0,2            | 0,1               | 0,3    |
| September          | -0,3        | -0,2          | -0,3                | -0,8   | -0,6            | -0,3              | -0,2   |
| Oktober            | 0,0         | -0,1          | 0,0                 | -0,1   | -0,1            | 0,1               | 0,0    |
| November           | 0,4         | 0,4           | 0,4                 | 0,3    | 0,3             | 0,4               | 0,4    |
| Dezember           | 0,9         | 1,0           | 0,8                 | 0,8    | 0,7             | 0,7               | 1,0    |
| 2010 Januar        | 0,8         | 0,9           | 0,8                 | 0,5    | 0,7             | 0,8               | 0,6    |
| Februar            | 0,6         | 0,7           | 0,6                 | 0,3    | 0,6             | 0,3               | 0,5    |
| März               | 1,1         | 1,2           | 1,2                 | 0,8    | 1,1             | 1,3               | 1,1    |
| April              | 1,0         | 1,1           | 0,8                 | 0,8    | 1,2             | 1,1               | 0,9    |
| Mai                | 1,2         | 1,4           | 1,0                 | 0,8    | 1,3             | 1,4               | 1,2    |
| Juni               | 0,9         | 1,0           | 0,7                 | 0,5    | 1,0             | 1,0               | 0,9    |
| Juli               | 1,2         | 1,1           | 1,1                 | 0,9    | 1,2             | 1,3               | 1,2    |
| August             | 1,0         | 1,0           | 1,0                 | 0,7    | 1,1             | 0,9               | 1,1    |
| September          | 1,3         | 1,2           | 1,1                 | 1,1    | 1,3             | 1,3               | 1,4    |
| Oktober            | 1,3         | 1,5           | 1,2                 | 1,0    | 1,3             | 1,1               | 1,4    |
| November           | 1,5         | 1,8           | 1,5                 | 1,2    | 1,4             | 1,6               | 1,7    |
| Dezember           | 1,7         | 1,9           | 1,8                 | 1,5    | 1,7             | 1,9               | 1,6    |
| 2011 Januar        | 2,0         | 2,0           | 2,0                 | 1,6    | 2,0             | 2,1               | 2,0    |
| Februar            | 2,1         | 2,1           | 2,1                 | 1,8    | 2,1             | 2,4               | 2,1    |
| März               | 2,1         | 2,1           | 2,0                 | 1,8    | 2,1             | 2,1               | 2,1    |
| April              | 2,4         | 2,4           | 2,5                 | 2,1    | 2,2             | 2,6               | 2,5    |
| Mai                | 2,3         | 2,2           | 2,3                 | 2,0    | 2,1             | 2,2               | 2,1    |
| Juni               | 2,3         | 2,5           | 2,5                 | 2,1    | 2,1             | 2,3               | 2,1    |
| Juli               | 2,4         | 2,5           | 2,7                 | 2,2    | 2,4             | 2,7               | 2,3    |
| August             | 2,4         | 2,5           | 2,3                 | 1,9    | 2,2             | 2,5               | 2,2    |
| September          |             |               |                     |        |                 |                   |        |
| Oktober            |             |               |                     |        |                 |                   |        |
| November           |             |               |                     |        |                 |                   |        |
| Dezember           |             |               |                     |        |                 |                   |        |

\*) Schleswig-Holstein, Hamburg und Bremen veröffentlichen keinen eigenen Verbraucherpreisindex.

4 Verbraucherpreisindizes nach Bundesländern \*)

| Darunter        |        |             |                        |         |                |           | Jahr / Monat       |
|-----------------|--------|-------------|------------------------|---------|----------------|-----------|--------------------|
| Saarland        | Berlin | Brandenburg | Mecklenburg-Vorpommern | Sachsen | Sachsen-Anhalt | Thüringen |                    |
| 1,3             | 3,5    | 2,6         | 1,7                    | 4,3     | 2,4            | 2,3       | Ländergewicht in % |
| <b>2005=100</b> |        |             |                        |         |                |           |                    |
| 2,9             | 2,5    | 2,5         | 3,3                    | 2,8     | 2,8            | 2,4       | JD 2008            |
| 0,2             | 0,3    | 0,2         | 0,7                    | 0,4     | 0,2            | 0,1       | JD 2009            |
| 0,7             | 1,3    | 0,9         | 1,5                    | 1,2     | 1,2            | 0,9       | JD 2010            |
|                 |        |             |                        |         |                |           | JD 2011            |
| 2,7             | 3,0    | 2,6         | 3,6                    | 2,7     | 2,8            | 2,4       | Januar 2008        |
| 2,9             | 2,7    | 2,8         | 3,6                    | 2,8     | 2,7            | 2,3       | Februar            |
| 3,1             | 3,0    | 3,0         | 3,9                    | 3,1     | 3,3            | 2,7       | März               |
| 2,7             | 2,4    | 2,6         | 3,1                    | 2,6     | 2,5            | 2,0       | April              |
| 3,2             | 3,0    | 3,1         | 3,8                    | 3,1     | 3,2            | 2,8       | Mai                |
| 3,6             | 3,3    | 3,4         | 4,1                    | 3,4     | 3,5            | 3,3       | Juni               |
| 3,6             | 3,4    | 3,2         | 4,0                    | 3,6     | 3,5            | 3,3       | Juli               |
| 3,6             | 2,9    | 3,1         | 3,7                    | 3,3     | 3,4            | 3,0       | August             |
| 3,2             | 2,8    | 2,8         | 3,4                    | 3,0     | 2,9            | 2,8       | September          |
| 2,7             | 2,1    | 2,2         | 3,1                    | 2,7     | 2,6            | 2,2       | Oktober            |
| 1,7             | 1,0    | 1,2         | 2,2                    | 1,7     | 1,4            | 1,2       | November           |
| 1,3             | 0,8    | 1,0         | 1,6                    | 1,3     | 1,0            | 0,9       | Dezember           |
| 1,2             | 0,8    | 0,9         | 1,0                    | 1,2     | 0,8            | 0,6       | Januar 2009        |
| 1,0             | 0,9    | 0,8         | 1,3                    | 1,1     | 0,9            | 0,9       | Februar            |
| 0,6             | 0,5    | 0,2         | 0,7                    | 0,4     | 0,1            | 0,2       | März               |
| 0,6             | 0,8    | 0,5         | 1,2                    | 0,7     | 0,8            | 0,6       | April              |
| 0,0             | -0,2   | -0,1        | 0,5                    | 0,2     | -0,1           | -0,2      | Mai                |
| 0,0             | -0,1   | -0,1        | 0,5                    | 0,1     | 0,0            | -0,3      | Juni               |
| -0,6            | -0,7   | -0,6        | 0,0                    | -0,6    | -0,6           | -0,7      | Juli               |
| -0,2            | -0,2   | -0,2        | 0,7                    | -0,1    | -0,3           | -0,2      | August             |
| -0,5            | -0,4   | -0,4        | 0,5                    | -0,3    | -0,3           | -0,3      | September          |
| -0,3            | 0,3    | -0,2        | 0,5                    | -0,1    | -0,1           | -0,4      | Oktober            |
| 0,0             | 0,7    | 0,2         | 0,8                    | 0,3     | 0,3            | 0,1       | November           |
| 0,7             | 1,2    | 0,7         | 1,2                    | 0,8     | 0,9            | 0,7       | Dezember           |
| 0,6             | 0,9    | 0,6         | 1,3                    | 0,7     | 0,8            | 0,7       | Januar 2010        |
| 0,4             | 0,8    | 0,3         | 0,9                    | 0,5     | 0,8            | 0,3       | Februar            |
| 0,9             | 1,4    | 0,8         | 1,5                    | 1,3     | 1,5            | 0,8       | März               |
| 0,6             | 1,1    | 0,7         | 1,3                    | 1,1     | 1,0            | 0,8       | April              |
| 0,7             | 1,3    | 1,0         | 1,5                    | 1,1     | 1,4            | 0,9       | Mai                |
| 0,4             | 1,1    | 0,8         | 1,1                    | 1,0     | 1,1            | 0,7       | Juni               |
| 0,7             | 1,4    | 1,1         | 1,4                    | 1,2     | 1,2            | 0,8       | Juli               |
| 0,5             | 1,4    | 1,0         | 1,1                    | 1,1     | 1,2            | 0,8       | August             |
| 0,7             | 1,5    | 1,0         | 1,6                    | 1,5     | 1,3            | 1,1       | September          |
| 0,7             | 1,4    | 1,0         | 1,5                    | 1,4     | 1,3            | 1,4       | Oktober            |
| 1,0             | 1,5    | 1,1         | 1,7                    | 1,5     | 1,5            | 1,3       | November           |
| 1,2             | 1,7    | 1,4         | 2,0                    | 1,8     | 1,7            | 1,6       | Dezember           |
| 1,8             | 1,8    | 1,5         | 2,2                    | 1,9     | 1,8            | 1,7       | Januar 2011        |
| 2,0             | 2,1    | 1,8         | 2,6                    | 2,2     | 2,0            | 1,9       | Februar            |
| 1,9             | 2,2    | 2,0         | 2,7                    | 2,0     | 1,8            | 2,1       | März               |
| 2,6             | 2,4    | 2,2         | 3,0                    | 2,5     | 2,2            | 2,4       | April              |
| 2,4             | 2,5    | 1,9         | 2,8                    | 2,3     | 2,0            | 2,2       | Mai                |
| 2,5             | 2,5    | 1,9         | 3,1                    | 2,3     | 2,1            | 2,2       | Juni               |
| 2,5             | 2,5    | 2,2         | 2,9                    | 2,5     | 2,3            | 2,2       | Juli               |
| 2,5             | 2,5    | 2,1         | 2,9                    | 2,4     | 2,2            | 2,3       | August             |
|                 |        |             |                        |         |                |           | September          |
|                 |        |             |                        |         |                |           | Oktober            |
|                 |        |             |                        |         |                |           | November           |
|                 |        |             |                        |         |                |           | Dezember           |

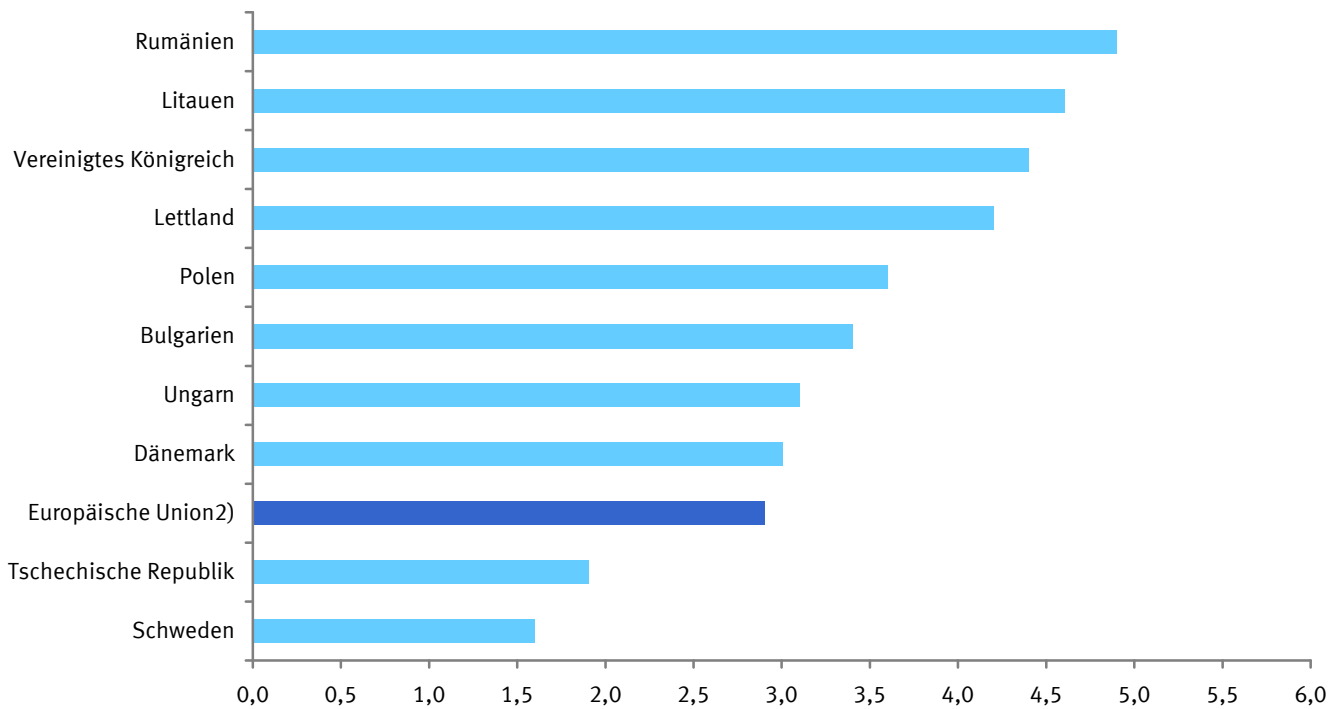
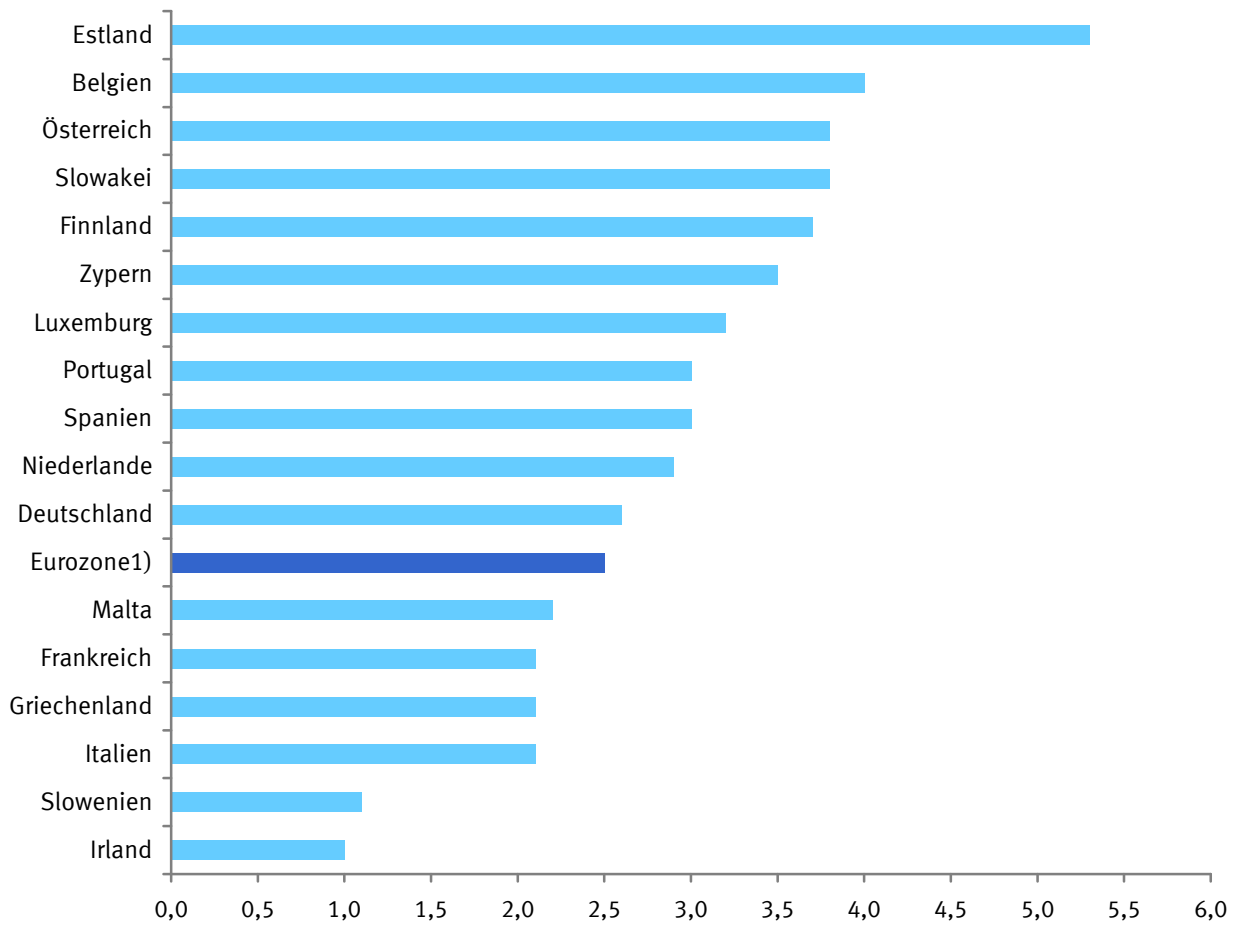


## **Teil III**

# **Verbraucherpreisindizes in den Mitgliedstaaten der Europäischen Union**



**Harmonisierte Indizes in den Mitgliedstaaten der Europäischen Union**  
Veränderungen Juli 2011 gegenüber Juli 2010



1) Verbraucherpreisindex der europäischen Währungsunion. - 2) Verbraucherpreisindex der 27 EU-Mitgliedstaaten.

## 5 Harmonisierte Verbraucherpreise

### 5.1 Verbraucherpreise in der Eurozone

| Jahr / Monat    | Euro-<br>zone <sup>1)</sup> | Belgien | Deutsch-<br>land | Est-<br>land | Finn-<br>land | Frank-<br>reich | Griechen-<br>land | Irland | Italien |
|-----------------|-----------------------------|---------|------------------|--------------|---------------|-----------------|-------------------|--------|---------|
| <b>2005=100</b> |                             |         |                  |              |               |                 |                   |        |         |
| 2008 JD         | 107,78                      | 108,87  | 107,0            | 123,31       | 106,91        | 106,82          | 110,90            | 108,9  | 108,0   |
| 2009 JD         | 108,09                      | 108,86  | 107,2            | 123,56       | 108,66        | 106,93          | 112,40            | 107,1  | 108,8   |
| 2010 JD         | 109,84                      | 111,40  | 108,4            | 126,95       | 110,49        | 108,79          | 117,68            | 105,4  | 110,6   |
| 2011 JD         |                             |         |                  |              |               |                 |                   |        |         |
| 2008 Januar     | 105,80                      | 104,86  | 105,5            | 119,26       | 104,81        | 105,24          | 108,85            | 106,4  | 105,4   |
| Februar         | 106,17                      | 107,44  | 106,1            | 119,70       | 105,31        | 105,48          | 107,80            | 107,7  | 105,5   |
| März            | 107,21                      | 108,23  | 106,6            | 120,68       | 106,37        | 106,32          | 110,29            | 108,7  | 107,2   |
| April           | 107,55                      | 108,45  | 106,3            | 121,91       | 106,54        | 106,72          | 111,21            | 108,8  | 107,8   |
| Mai             | 108,23                      | 109,39  | 107,0            | 122,65       | 107,10        | 107,34          | 111,96            | 109,5  | 108,4   |
| Juni            | 108,64                      | 110,15  | 107,4            | 123,45       | 107,46        | 107,79          | 111,91            | 110,0  | 108,9   |
| Juli            | 108,47                      | 109,13  | 108,1            | 124,34       | 107,16        | 107,49          | 111,06            | 109,5  | 108,3   |
| August          | 108,32                      | 110,28  | 107,7            | 124,66       | 107,46        | 107,43          | 109,82            | 109,5  | 108,3   |
| September       | 108,52                      | 110,17  | 107,6            | 125,62       | 108,06        | 107,40          | 112,16            | 109,8  | 108,8   |
| Oktober         | 108,55                      | 109,99  | 107,3            | 126,08       | 108,03        | 107,34          | 112,20            | 109,4  | 109,3   |
| November        | 108,02                      | 109,26  | 106,7            | 125,81       | 107,47        | 106,79          | 111,96            | 109,3  | 108,8   |
| Dezember        | 107,88                      | 109,11  | 107,1            | 125,61       | 107,12        | 106,51          | 111,62            | 108,5  | 108,7   |
| 2009 Januar     | 106,98                      | 107,06  | 106,5            | 124,85       | 107,42        | 106,05          | 111,02            | 107,6  | 106,9   |
| Februar         | 107,42                      | 109,53  | 107,2            | 124,33       | 108,14        | 106,49          | 109,77            | 107,8  | 107,1   |
| März            | 107,82                      | 108,92  | 107,0            | 123,75       | 108,54        | 106,71          | 111,98            | 107,9  | 108,4   |
| April           | 108,21                      | 109,24  | 107,1            | 123,01       | 108,78        | 106,87          | 112,48            | 108,0  | 109,1   |
| Mai             | 108,27                      | 109,12  | 107,0            | 123,05       | 108,71        | 107,03          | 112,76            | 107,6  | 109,3   |
| Juni            | 108,48                      | 109,00  | 107,4            | 122,81       | 109,17        | 107,18          | 112,68            | 107,6  | 109,5   |
| Juli            | 107,76                      | 107,23  | 107,3            | 123,85       | 108,41        | 106,64          | 111,84            | 106,7  | 108,2   |
| August          | 108,13                      | 109,49  | 107,6            | 123,74       | 108,87        | 107,23          | 110,90            | 106,9  | 108,4   |
| September       | 108,16                      | 109,04  | 107,1            | 123,52       | 109,22        | 106,99          | 112,99            | 106,5  | 109,2   |
| Oktober         | 108,41                      | 109,02  | 107,2            | 123,42       | 108,68        | 107,11          | 113,59            | 106,3  | 109,6   |
| November        | 108,54                      | 109,23  | 107,0            | 123,11       | 108,88        | 107,28          | 114,31            | 106,2  | 109,7   |
| Dezember        | 108,88                      | 109,46  | 108,0            | 123,26       | 109,05        | 107,60          | 114,47            | 105,7  | 109,9   |
| 2010 Januar     | 107,99                      | 107,90  | 107,3            | 123,61       | 109,13        | 107,34          | 113,59            | 105,0  | 108,3   |
| Februar         | 108,33                      | 110,42  | 107,7            | 123,93       | 109,53        | 107,99          | 112,91            | 105,2  | 108,3   |
| März            | 109,53                      | 110,98  | 108,3            | 125,46       | 110,19        | 108,57          | 116,37            | 105,3  | 109,9   |
| April           | 109,98                      | 111,48  | 108,2            | 126,09       | 110,50        | 108,89          | 117,82            | 105,3  | 110,9   |
| Mai             | 110,10                      | 111,88  | 108,3            | 126,45       | 110,28        | 109,04          | 118,73            | 105,6  | 111,0   |
| Juni            | 110,10                      | 111,89  | 108,3            | 126,95       | 110,54        | 109,04          | 118,53            | 105,5  | 111,1   |
| Juli            | 109,63                      | 109,85  | 108,6            | 127,26       | 109,85        | 108,68          | 118,02            | 105,4  | 110,1   |
| August          | 109,85                      | 112,10  | 108,7            | 127,22       | 110,28        | 108,95          | 117,15            | 105,6  | 110,3   |
| September       | 110,19                      | 112,24  | 108,5            | 128,21       | 110,77        | 108,91          | 119,38            | 105,4  | 111,0   |
| Oktober         | 110,52                      | 112,39  | 108,6            | 128,92       | 111,23        | 109,07          | 119,54            | 105,5  | 111,8   |
| November        | 110,62                      | 112,52  | 108,7            | 129,32       | 111,48        | 109,22          | 119,78            | 105,3  | 111,8   |
| Dezember        | 111,29                      | 113,16  | 110,0            | 129,94       | 112,07        | 109,75          | 120,37            | 105,5  | 112,2   |
| 2011 Januar     | 110,50                      | 111,84  | 109,4            | 129,91       | 112,51        | 109,44          | 119,19            | 105,2  | 110,4   |
| Februar         | 110,96                      | 114,33  | 110,1            | 130,78       | 113,36        | 109,97          | 117,60            | 106,1  | 110,6   |
| März            | 112,47                      | 114,82  | 110,8            | 131,84       | 114,02        | 110,93          | 121,37            | 106,6  | 113,0   |
| April           | 113,10                      | 115,20  | 111,1            | 132,90       | 114,23        | 111,33          | 122,17            | 106,9  | 114,1   |
| Mai             | 113,11                      | 115,40  | 110,9            | 133,42       | 114,06        | 111,41          | 122,44            | 106,9  | 114,3   |
| Juni            | 113,10                      | 115,74  | 110,9            | 133,22       | 114,35        | 111,50          | 122,19            | 106,7  | 114,4   |
| Juli            | 112,41 p                    | 114,19  | 111,4            | 133,96       | 113,86        | 110,95          | 120,51            | 106,5  | 112,4   |
| August          |                             |         | 111,4            |              |               |                 |                   |        |         |
| September       |                             |         |                  |              |               |                 |                   |        |         |
| Oktober         |                             |         |                  |              |               |                 |                   |        |         |
| November        |                             |         |                  |              |               |                 |                   |        |         |
| Dezember        |                             |         |                  |              |               |                 |                   |        |         |

1) Verbraucherpreisindex der europäischen Währungsunion (bis Dezember 2006 ohne Slowenien, bis Dezember 2007 ohne Malta und Zypern, bis Dezember 2008 ohne Slowakei, bis Dezember 2010 ohne Estland).

## 5 Harmonisierte Verbraucherpreise

### 5.1 Verbraucherpreise in der Eurozone

| Luxemburg       | Malta    | Niederlande | Österreich | Portugal | Slowakei | Slowenien | Spanien | Zypern | Jahr / Monat |
|-----------------|----------|-------------|------------|----------|----------|-----------|---------|--------|--------------|
| <b>2005=100</b> |          |             |            |          |          |           |         |        |              |
| 110,01          | 108,13   | 105,54      | 107,28     | 108,34   | 110,41   | 112,28    | 110,91  | 109,03 | JD 2008      |
| 110,02          | 110,12   | 106,57      | 107,71     | 107,36   | 111,43   | 113,25    | 110,64  | 109,22 | JD 2009      |
| 113,10          | 112,37   | 107,56      | 109,53     | 108,85   | 112,21   | 115,62    | 112,90  | 112,02 | JD 2010      |
|                 |          |             |            |          |          |           |         |        | JD 2011      |
| 107,26          | 103,28   | 103,32      | 105,58     | 106,62   | 108,88   | 109,69    | 108,56  | 105,80 | Januar 2008  |
| 108,34          | 103,66   | 104,20      | 105,90     | 106,63   | 109,20   | 109,56    | 108,71  | 106,16 | Februar      |
| 109,30          | 104,83   | 105,44      | 106,86     | 108,18   | 109,53   | 111,00    | 109,70  | 107,28 | März         |
| 109,81          | 107,24   | 105,81      | 107,15     | 108,53   | 109,86   | 111,82    | 110,90  | 108,53 | April        |
| 110,91          | 108,00   | 106,25      | 107,72     | 109,04   | 110,27   | 113,12    | 111,66  | 109,38 | Mai          |
| 111,70          | 108,55   | 105,94      | 108,02     | 109,60   | 110,66   | 114,15    | 112,30  | 109,94 | Juni         |
| 111,29          | 110,58   | 105,82      | 107,70     | 109,04   | 110,65   | 114,13    | 111,79  | 109,33 | Juli         |
| 111,28          | 110,94   | 105,96      | 107,51     | 108,56   | 110,57   | 113,34    | 111,57  | 109,62 | August       |
| 111,38          | 110,98   | 106,49      | 107,93     | 109,11   | 111,00   | 113,34    | 111,52  | 110,94 | September    |
| 110,93          | 112,00   | 106,32      | 107,89     | 108,91   | 111,38   | 113,33    | 111,90  | 111,77 | Oktober      |
| 109,47          | 108,66   | 105,88      | 107,61     | 108,17   | 111,52   | 112,33    | 111,41  | 110,37 | November     |
| 108,49          | 108,85   | 105,07      | 107,44     | 107,67   | 111,44   | 111,51    | 110,85  | 109,25 | Dezember     |
| 107,26          | 106,46   | 105,12      | 106,81     | 106,74   | 111,83   | 111,19    | 109,44  | 106,78 | Januar 2009  |
| 109,15          | 107,33   | 106,15      | 107,33     | 106,70   | 111,81   | 111,87    | 109,46  | 106,75 | Februar      |
| 109,00          | 108,97   | 107,38      | 107,52     | 107,54   | 111,50   | 112,77    | 109,64  | 108,21 | März         |
| 109,53          | 111,48   | 107,75      | 107,71     | 107,92   | 111,38   | 113,02    | 110,73  | 109,18 | April        |
| 109,86          | 111,72   | 107,87      | 107,79     | 107,68   | 111,45   | 113,74    | 110,68  | 109,97 | Mai          |
| 110,61          | 111,63   | 107,39      | 107,68     | 107,87   | 111,46   | 114,34    | 111,23  | 110,06 | Juni         |
| 109,63          | 111,47   | 105,67      | 107,24     | 107,46   | 111,33   | 113,42    | 110,31  | 108,48 | Juli         |
| 111,07          | 112,09   | 105,89      | 107,69     | 107,24   | 111,11   | 113,48    | 110,76  | 108,68 | August       |
| 110,91          | 111,88   | 106,46      | 107,90     | 107,15   | 111,05   | 113,37    | 110,48  | 109,56 | September    |
| 110,71          | 111,46   | 106,75      | 108,02     | 107,17   | 111,24   | 113,51    | 111,26  | 110,60 | Oktober      |
| 111,33          | 108,57   | 106,59      | 108,24     | 107,33   | 111,56   | 114,37    | 111,87  | 111,42 | November     |
| 111,21          | 108,38   | 105,82      | 108,57     | 107,52   | 111,49   | 113,88    | 111,84  | 110,96 | Dezember     |
| 110,49          | 107,79   | 105,52      | 108,12     | 106,84   | 111,63   | 113,24    | 110,20  | 109,40 | Januar 2010  |
| 111,66          | 108,13   | 106,51      | 108,34     | 106,89   | 111,64   | 113,61    | 109,94  | 109,71 | Februar      |
| 112,46          | 109,60   | 108,08      | 109,46     | 108,20   | 111,79   | 114,78    | 112,58  | 110,74 | März         |
| 112,94          | 112,40   | 108,45      | 109,69     | 108,66   | 112,19   | 116,05    | 113,36  | 111,94 | April        |
| 113,26          | 113,72   | 108,35      | 109,63     | 108,86   | 112,26   | 116,52    | 113,40  | 112,00 | Mai          |
| 113,18          | 113,63   | 107,64      | 109,63     | 109,09   | 112,25   | 116,76    | 113,53  | 112,39 | Juni         |
| 112,76          | 114,29   | 107,01      | 109,07     | 109,51   | 112,40   | 116,08    | 112,26  | 111,44 | Juli         |
| 113,85          | 115,41   | 107,16      | 109,36     | 109,37   | 112,28   | 116,23    | 112,51  | 112,42 | August       |
| 113,84          | 114,57   | 107,96      | 109,78     | 109,27   | 112,27   | 115,71    | 113,54  | 113,55 | September    |
| 113,97          | 113,89   | 108,22      | 110,18     | 109,65   | 112,30   | 115,88    | 114,05  | 114,19 | Oktober      |
| 114,13          | 112,21   | 108,06      | 110,18     | 109,73   | 112,62   | 116,22    | 114,41  | 113,35 | November     |
| 114,67          | 112,76   | 107,77      | 110,93     | 110,15   | 112,90   | 116,39    | 115,04  | 113,12 | Dezember     |
| 114,27          | 111,31   | 107,68      | 110,86     | 110,68   | 115,23   | 115,88    | 113,54  | 112,72 | Januar 2011  |
| 116,02          | 111,01   | 108,67      | 111,75     | 110,62   | 115,56   | 115,92    | 113,65  | 113,16 | Februar      |
| 117,00          | 112,69   | 110,21      | 113,11     | 112,41   | 116,02   | 117,51    | 116,33  | 114,33 | März         |
| 117,42          | 115,11   | 110,82      | 113,78     | 113,03   | 116,57   | 118,37    | 117,35  | 115,91 | April        |
| 117,56          | 116,57   | 110,99      | 113,68     | 112,92   | 116,95   | 119,35    | 117,21  | 116,64 | Mai          |
| 117,48          | 117,14   | 110,30      | 113,64     | 112,71   | 116,89   | 118,58    | 116,99  | 117,50 | Juni         |
| 116,40          | 116,84 p | 110,06 p    | 113,22 p   | 112,85   | 116,69   | 117,31    | 115,62  | 115,32 | Juli         |
|                 |          |             |            |          |          |           |         |        | August       |
|                 |          |             |            |          |          |           |         |        | September    |
|                 |          |             |            |          |          |           |         |        | Oktober      |
|                 |          |             |            |          |          |           |         |        | November     |
|                 |          |             |            |          |          |           |         |        | Dezember     |

Quelle: EUROSTAT



## 5 Harmonisierte Verbraucherpreise

### 5.1 Verbraucherpreise in der Eurozone

| Jahr / Monat   | Eurozone <sup>1)</sup> | Belgien | Deutschland | Estland | Finnland | Frankreich | Griechenland | Irland | Italien |
|--|------------------------|---------|-------------|---------|----------|------------|--------------|--------|---------|
| <b>Veränderung gegenüber dem entsprechenden Vorjahresergebnis in Prozent</b> |                        |         |             |         |          |            |              |        |         |
| 2008 JD  | 3,3                    | 4,5     | 2,8         | 10,6    | 3,9      | 3,2        | 4,2          | 3,1    | 3,5     |
| 2009 JD  | 0,3                    | 0,0     | 0,2         | 0,2     | 1,6      | 0,1        | 1,3          | -1,7   | 0,8     |
| 2010 JD  | 1,6                    | 2,3     | 1,2         | 2,7     | 1,7      | 1,7        | 4,7          | -1,6   | 1,6     |
| 2011 JD  |                        |         |             |         |          |            |              |        |         |
| 2008 Januar  | 3,2                    | 3,5     | 2,9         | 11,3    | 3,5      | 3,2        | 3,9          | 3,1    | 3,1     |
| Februar  | 3,3                    | 3,6     | 3,0         | 11,5    | 3,3      | 3,2        | 4,5          | 3,5    | 3,1     |
| März   | 3,6                    | 4,4     | 3,3         | 11,2    | 3,6      | 3,5        | 4,4          | 3,7    | 3,6     |
| April  | 3,3                    | 4,1     | 2,6         | 11,6    | 3,3      | 3,4        | 4,4          | 3,3    | 3,6     |
| Mai  | 3,7                    | 5,1     | 3,1         | 11,4    | 4,1      | 3,7        | 4,9          | 3,7    | 3,7     |
| Juni   | 4,0                    | 5,8     | 3,4         | 11,5    | 4,3      | 4,0        | 4,9          | 3,9    | 4,0     |
| Juli   | 4,0                    | 5,9     | 3,5         | 11,2    | 4,3      | 4,0        | 4,9          | 3,6    | 4,0     |
| August   | 3,8                    | 5,4     | 3,3         | 11,1    | 4,6      | 3,5        | 4,8          | 3,2    | 4,2     |
| September  | 3,6                    | 5,5     | 3,0         | 10,8    | 4,7      | 3,4        | 4,7          | 3,2    | 3,9     |
| Oktober  | 3,2                    | 4,8     | 2,5         | 10,1    | 4,4      | 3,0        | 4,0          | 2,7    | 3,6     |
| November   | 2,1                    | 3,2     | 1,4         | 8,5     | 3,5      | 1,9        | 3,0          | 2,1    | 2,7     |
| Dezember   | 1,6                    | 2,7     | 1,1         | 7,5     | 3,4      | 1,2        | 2,2          | 1,3    | 2,4     |
| 2009 Januar  | 1,1                    | 2,1     | 0,9         | 4,7     | 2,5      | 0,8        | 2,0          | 1,1    | 1,4     |
| Februar  | 1,2                    | 1,9     | 1,0         | 3,9     | 2,7      | 1,0        | 1,8          | 0,1    | 1,5     |
| März   | 0,6                    | 0,6     | 0,4         | 2,5     | 2,0      | 0,4        | 1,5          | -0,7   | 1,1     |
| April  | 0,6                    | 0,7     | 0,8         | 0,9     | 2,1      | 0,1        | 1,1          | -0,7   | 1,2     |
| Mai  | 0,0                    | -0,2    | 0,0         | 0,3     | 1,5      | -0,3       | 0,7          | -1,7   | 0,8     |
| Juni   | -0,1                   | -1,0    | 0,0         | -0,5    | 1,6      | -0,6       | 0,7          | -2,2   | 0,6     |
| Juli   | -0,7                   | -1,7    | -0,7        | -0,4    | 1,2      | -0,8       | 0,7          | -2,6   | -0,1    |
| August   | -0,2                   | -0,7    | -0,1        | -0,7    | 1,3      | -0,2       | 1,0          | -2,4   | 0,1     |
| September  | -0,3                   | -1,0    | -0,5        | -1,7    | 1,1      | -0,4       | 0,7          | -3,0   | 0,4     |
| Oktober  | -0,1                   | -0,9    | -0,1        | -2,1    | 0,6      | -0,2       | 1,2          | -2,8   | 0,3     |
| November   | 0,5                    | 0,0     | 0,3         | -2,1    | 1,3      | 0,5        | 2,1          | -2,8   | 0,8     |
| Dezember   | 0,9                    | 0,3     | 0,8         | -1,9    | 1,8      | 1,0        | 2,6          | -2,6   | 1,1     |
| 2010 Januar  | 0,9                    | 0,8     | 0,8         | -1,0    | 1,6      | 1,2        | 2,3          | -2,4   | 1,3     |
| Februar  | 0,8                    | 0,8     | 0,5         | -0,3    | 1,3      | 1,4        | 2,9          | -2,4   | 1,1     |
| März   | 1,6                    | 1,9     | 1,2         | 1,4     | 1,5      | 1,7        | 3,9          | -2,4   | 1,4     |
| April  | 1,6                    | 2,1     | 1,0         | 2,5     | 1,6      | 1,9        | 4,7          | -2,5   | 1,6     |
| Mai  | 1,7                    | 2,5     | 1,2         | 2,8     | 1,4      | 1,9        | 5,3          | -1,9   | 1,6     |
| Juni   | 1,5                    | 2,7     | 0,8         | 3,4     | 1,3      | 1,7        | 5,2          | -2,0   | 1,5     |
| Juli   | 1,7                    | 2,4     | 1,2         | 2,8     | 1,3      | 1,9        | 5,5          | -1,2   | 1,8     |
| August   | 1,6                    | 2,4     | 1,0         | 2,8     | 1,3      | 1,6        | 5,6          | -1,2   | 1,8     |
| September  | 1,9                    | 2,9     | 1,3         | 3,8     | 1,4      | 1,8        | 5,7          | -1,0   | 1,6     |
| Oktober  | 1,9                    | 3,1     | 1,3         | 4,5     | 2,3      | 1,8        | 5,2          | -0,8   | 2,0     |
| November   | 1,9                    | 3,0     | 1,6         | 5,0     | 2,4      | 1,8        | 4,8          | -0,8   | 1,9     |
| Dezember   | 2,2                    | 3,4     | 1,9         | 5,4     | 2,8      | 2,0        | 5,2          | -0,2   | 2,1     |
| 2011 Januar  | 2,3                    | 3,7     | 2,0         | 5,1     | 3,1      | 2,0        | 4,9          | 0,2    | 1,9     |
| Februar  | 2,4                    | 3,5     | 2,2         | 5,5     | 3,5      | 1,8        | 4,2          | 0,9    | 2,1     |
| März   | 2,7                    | 3,5     | 2,3         | 5,1     | 3,5      | 2,2        | 4,3          | 1,2    | 2,8     |
| April  | 2,8                    | 3,3     | 2,7         | 5,4     | 3,4      | 2,2        | 3,7          | 1,5    | 2,9     |
| Mai  | 2,7                    | 3,1     | 2,4         | 5,5     | 3,4      | 2,2        | 3,1          | 1,2    | 3,0     |
| Juni   | 2,7                    | 3,4     | 2,4         | 4,9     | 3,4      | 2,3        | 3,1          | 1,1    | 3,0     |
| Juli   | 2,5 p                  | 4,0     | 2,6         | 5,3     | 3,7      | 2,1        | 2,1          | 1,0    | 2,1     |
| August   |                        |         | 2,5         |         |          |            |              |        |         |
| September  |                        |         |             |         |          |            |              |        |         |
| Oktober  |                        |         |             |         |          |            |              |        |         |
| November   |                        |         |             |         |          |            |              |        |         |
| Dezember   |                        |         |             |         |          |            |              |        |         |

1) Verbraucherpreisindex der europäischen Währungsunion (bis Dezember 2006 ohne Slowenien, bis Dezember 2007 ohne Malta und Zypern, bis Dezember 2008 ohne Slowakei, bis Dezember 2010 ohne Estland).

## 5 Harmonisierte Verbraucherpreise

### 5.1 Verbraucherpreise in der Eurozone

| Luxemburg  | Malta | Niederlande | Österreich | Portugal | Slowakei | Slowenien | Spanien | Zypern | Jahr / Monat |
|--|-------|-------------|------------|----------|----------|-----------|---------|--------|--------------|
| <b>Veränderung gegenüber dem entsprechenden Vorjahresergebnis in Prozent</b> |       |             |            |          |          |           |         |        |              |
| 4,1  | 4,7   | 2,2         | 3,2        | 2,7      | 3,9      | 5,5       | 4,1     | 4,4    | JD 2008      |
| 0,0  | 1,8   | 1,0         | 0,4        | -0,9     | 0,9      | 0,9       | -0,2    | 0,2    | JD 2009      |
| 2,8  | 2,0   | 0,9         | 1,7        | 1,4      | 0,7      | 2,1       | 2,0     | 2,6    | JD 2010      |
|  |       |             |            |          |          |           |         |        | JD 2011      |
| 4,2  | 3,8   | 1,8         | 3,1        | 2,9      | 3,2      | 6,4       | 4,4     | 4,1    | Januar 2008  |
| 4,2  | 4,0   | 2,0         | 3,1        | 2,9      | 3,4      | 6,4       | 4,4     | 4,7    | Februar      |
| 4,4  | 4,3   | 1,9         | 3,5        | 3,1      | 3,6      | 6,6       | 4,6     | 4,4    | März         |
| 4,3  | 4,1   | 1,7         | 3,4        | 2,5      | 3,7      | 6,2       | 4,2     | 4,3    | April        |
| 4,8  | 4,1   | 2,1         | 3,7        | 2,8      | 4,0      | 6,2       | 4,7     | 4,6    | Mai          |
| 5,3  | 4,4   | 2,3         | 4,0        | 3,4      | 4,3      | 6,8       | 5,1     | 5,2    | Juni         |
| 5,8  | 5,6   | 3,0         | 3,8        | 3,1      | 4,4      | 6,9       | 5,3     | 5,3    | Juli         |
| 4,8  | 5,4   | 3,0         | 3,6        | 3,1      | 4,4      | 6,0       | 4,9     | 5,1    | August       |
| 4,8  | 4,9   | 2,8         | 3,7        | 3,2      | 4,5      | 5,6       | 4,6     | 5,0    | September    |
| 3,9  | 5,7   | 2,5         | 3,0        | 2,5      | 4,2      | 4,8       | 3,6     | 4,8    | Oktober      |
| 2,0  | 4,9   | 1,9         | 2,3        | 1,4      | 3,9      | 2,9       | 2,4     | 3,1    | November     |
| 0,7  | 5,0   | 1,7         | 1,5        | 0,8      | 3,5      | 1,8       | 1,5     | 1,8    | Dezember     |
| 0,0  | 3,1   | 1,7         | 1,2        | 0,1      | 2,7      | 1,4       | 0,8     | 0,9    | Januar 2009  |
| 0,7  | 3,5   | 1,9         | 1,4        | 0,1      | 2,4      | 2,1       | 0,7     | 0,6    | Februar      |
| -0,3   | 3,9   | 1,8         | 0,6        | -0,6     | 1,8      | 1,6       | -0,1    | 0,9    | März         |
| -0,3   | 4,0   | 1,8         | 0,5        | -0,6     | 1,4      | 1,1       | -0,2    | 0,6    | April        |
| -0,9   | 3,4   | 1,5         | 0,1        | -1,2     | 1,1      | 0,5       | -0,9    | 0,5    | Mai          |
| -1,0   | 2,8   | 1,4         | -0,3       | -1,6     | 0,7      | 0,2       | -1,0    | 0,1    | Juni         |
| -1,5   | 0,8   | -0,1        | -0,4       | -1,4     | 0,6      | -0,6      | -1,3    | -0,8   | Juli         |
| -0,2   | 1,0   | -0,1        | 0,2        | -1,2     | 0,5      | 0,1       | -0,7    | -0,9   | August       |
| -0,4   | 0,8   | 0,0         | 0,0        | -1,8     | 0,0      | 0,0       | -0,9    | -1,2   | September    |
| -0,2   | -0,5  | 0,4         | 0,1        | -1,6     | -0,1     | 0,2       | -0,6    | -1,0   | Oktober      |
| 1,7  | -0,1  | 0,7         | 0,6        | -0,8     | 0,0      | 1,8       | 0,4     | 1,0    | November     |
| 2,5  | -0,4  | 0,7         | 1,1        | -0,1     | 0,0      | 2,1       | 0,9     | 1,6    | Dezember     |
| 3,0  | 1,2   | 0,4         | 1,2        | 0,1      | -0,2     | 1,8       | 0,7     | 2,5    | Januar 2010  |
| 2,3  | 0,7   | 0,3         | 0,9        | 0,2      | -0,2     | 1,6       | 0,4     | 2,8    | Februar      |
| 3,2  | 0,6   | 0,7         | 1,8        | 0,6      | 0,3      | 1,8       | 2,7     | 2,3    | März         |
| 3,1  | 0,8   | 0,6         | 1,8        | 0,7      | 0,7      | 2,7       | 2,4     | 2,5    | April        |
| 3,1  | 1,8   | 0,4         | 1,7        | 1,1      | 0,7      | 2,4       | 2,5     | 1,8    | Mai          |
| 2,3  | 1,8   | 0,2         | 1,8        | 1,1      | 0,7      | 2,1       | 2,1     | 2,1    | Juni         |
| 2,9  | 2,5   | 1,3         | 1,7        | 1,9      | 1,0      | 2,3       | 1,8     | 2,7    | Juli         |
| 2,5  | 3,0   | 1,2         | 1,6        | 2,0      | 1,1      | 2,4       | 1,6     | 3,4    | August       |
| 2,6  | 2,4   | 1,4         | 1,7        | 2,0      | 1,1      | 2,1       | 2,8     | 3,6    | September    |
| 2,9  | 2,2   | 1,4         | 2,0        | 2,3      | 1,0      | 2,1       | 2,5     | 3,2    | Oktober      |
| 2,5  | 3,4   | 1,4         | 1,8        | 2,2      | 1,0      | 1,6       | 2,3     | 1,7    | November     |
| 3,1  | 4,0   | 1,8         | 2,2        | 2,4      | 1,3      | 2,2       | 2,9     | 1,9    | Dezember     |
| 3,4  | 3,3   | 2,0         | 2,5        | 3,6      | 3,2      | 2,3       | 3,0     | 3,0    | Januar 2011  |
| 3,9  | 2,7   | 2,0         | 3,1        | 3,5      | 3,5      | 2,0       | 3,4     | 3,1    | Februar      |
| 4,0  | 2,8   | 2,0         | 3,3        | 3,9      | 3,8      | 2,4       | 3,3     | 3,2    | März         |
| 4,0  | 2,4   | 2,2         | 3,7        | 4,0      | 3,9      | 2,0       | 3,5     | 3,5    | April        |
| 3,8  | 2,5   | 2,4         | 3,7        | 3,7      | 4,2      | 2,4       | 3,4     | 4,1    | Mai          |
| 3,8  | 3,1   | 2,5         | 3,7        | 3,3      | 4,1      | 1,6       | 3,0     | 4,5    | Juni         |
| 3,2  | 2,2 p | 2,9 p       | 3,8        | 3,0      | 3,8      | 1,1       | 3,0     | 3,5    | Juli         |
|  |       |             |            |          |          |           |         |        | August       |
|  |       |             |            |          |          |           |         |        | September    |
|  |       |             |            |          |          |           |         |        | Oktober      |
|  |       |             |            |          |          |           |         |        | November     |
|  |       |             |            |          |          |           |         |        | Dezember     |

Quelle: EUROSTAT

## 5 Harmonisierte Verbraucherpreise

### 5.2 Verbraucherpreise in den übrigen Staaten der Europäischen Union

| Jahr / Monat    | Euro-<br>päische<br>Union <sup>1)</sup> | Bulgarien | Dänemark | Lettland | Litauen |
|-----------------|---|-----------|----------|----------|---------|
| <b>2005=100</b> |   |           |          |          |         |
| 2008 JD         | 108,42                                  | 129,36    | 107,3    | 135,21   | 122,01  |
| 2009 JD         | 109,49                                  | 132,56    | 108,4    | 139,62   | 127,09  |
| 2010 JD         | 111,77                                  | 136,58    | 110,8    | 137,91   | 128,60  |
| 2011 JD         |   |           |          |          |         |
| 2008 Januar     | 106,25                                  | 124,31    | 105,1    | 128,36   | 116,69  |
| Februar         | 106,70                                  | 125,60    | 106,2    | 130,07   | 118,09  |
| März            | 107,60                                  | 126,76    | 106,7    | 131,95   | 119,33  |
| April           | 108,05                                  | 127,68    | 107,1    | 134,05   | 120,85  |
| Mai             | 108,72                                  | 128,77    | 107,5    | 135,43   | 121,85  |
| Juni            | 109,17                                  | 129,35    | 107,9    | 136,36   | 122,61  |
| Juli            | 109,08                                  | 131,21    | 107,6    | 136,84   | 123,12  |
| August          | 109,04                                  | 131,07    | 107,8    | 136,23   | 123,32  |
| September       | 109,34                                  | 132,21    | 108,3    | 137,75   | 123,94  |
| Oktober         | 109,37                                  | 132,34    | 108,1    | 139,18   | 125,09  |
| November        | 108,96                                  | 131,78    | 107,8    | 138,48   | 124,70  |
| Dezember        | 108,77                                  | 131,22    | 107,3    | 137,83   | 124,48  |
| 2009 Januar     | 108,11                                  | 131,81    | 106,9    | 140,79   | 127,75  |
| Februar         | 108,67                                  | 132,33    | 108,0    | 142,31   | 128,13  |
| März            | 109,05                                  | 131,88    | 108,4    | 142,41   | 128,13  |
| April           | 109,43                                  | 132,58    | 108,3    | 141,91   | 128,02  |
| Mai             | 109,62                                  | 132,58    | 108,7    | 141,34   | 127,79  |
| Juni            | 109,85                                  | 132,74    | 108,9    | 140,61   | 127,37  |
| Juli            | 109,34                                  | 132,55    | 108,3    | 139,71   | 126,37  |
| August          | 109,65                                  | 132,72    | 108,6    | 138,32   | 126,08  |
| September       | 109,69                                  | 132,48    | 108,8    | 137,92   | 126,81  |
| Oktober         | 109,91                                  | 132,70    | 108,8    | 137,56   | 126,29  |
| November        | 110,09                                  | 132,94    | 108,8    | 136,60   | 126,35  |
| Dezember        | 110,44                                  | 133,37    | 108,6    | 135,94   | 125,94  |
| 2010 Januar     | 109,90                                  | 134,15    | 108,9    | 136,16   | 127,42  |
| Februar         | 110,25                                  | 134,54    | 109,9    | 136,12   | 127,31  |
| März            | 111,26                                  | 135,04    | 110,7    | 136,75   | 127,67  |
| April           | 111,74                                  | 136,60    | 110,9    | 137,92   | 128,23  |
| Mai             | 111,91                                  | 136,62    | 110,8    | 137,88   | 128,49  |
| Juni            | 111,95                                  | 136,03    | 110,7    | 138,41   | 128,53  |
| Juli            | 111,63                                  | 136,74    | 110,6    | 138,70   | 128,58  |
| August          | 111,85                                  | 136,96    | 111,1    | 137,72   | 128,29  |
| September       | 112,16                                  | 137,25    | 111,5    | 138,31   | 129,06  |
| Oktober         | 112,49                                  | 137,50    | 111,4    | 138,75   | 129,57  |
| November        | 112,66                                  | 138,24    | 111,5    | 138,99   | 129,52  |
| Dezember        | 113,39                                  | 139,30    | 111,6    | 139,20   | 130,51  |
| 2011 Januar     | 112,93                                  | 139,94    | 111,7    | 140,96   | 131,05  |
| Februar         | 113,44                                  | 140,71    | 112,8    | 141,35   | 131,15  |
| März            | 114,69                                  | 141,27    | 113,5    | 142,31   | 132,44  |
| April           | 115,39                                  | 141,14    | 114,0    | 143,87   | 133,81  |
| Mai             | 115,49                                  | 141,29    | 114,2    | 144,49   | 134,86  |
| Juni            | 115,43                                  | 140,85    | 113,9    | 144,85   | 134,73  |
| Juli            | 114,90 p                                | 141,36    | 113,9    | 144,59   | 134,44  |
| August          |   |           |          |          |         |
| September       |   |           |          |          |         |
| Oktober         |   |           |          |          |         |
| November        |   |           |          |          |         |
| Dezember        |   |           |          |          |         |

1) Verbraucherpreisindex der 15 EU-Mitgliedstaaten bis April 2004, der 25 EU-Mitgliedstaaten bis Dezember 2006, der 27 EU-Mitgliedstaaten ab Januar 2007.

## 5 Harmonisierte Verbraucherpreise

### 5.2 Verbraucherpreise in den übrigen Staaten der Europäischen Union

| Polen           | Rumänien | Schweden | Tschechische Republik | Ungarn | Vereinigtes Königreich | Jahr / Monat |
|-----------------|----------|----------|-----------------------|--------|------------------------|--------------|
| <b>2005=100</b> |          |          |                       |        |                        |              |
| 108,3           | 120,69   | 106,65   | 111,7                 | 119,05 | 108,5                  | JD 2008      |
| 112,6           | 127,43   | 108,72   | 112,4                 | 123,85 | 110,8                  | JD 2009      |
| 115,6           | 135,17   | 110,80   | 113,7                 | 129,70 | 114,5                  | JD 2010      |
|                 |          |          |                       |        |                        | JD 2011      |
| 106,4           | 117,24   | 104,73   | 111,1                 | 117,05 | 105,5                  | Januar 2008  |
| 106,9           | 118,07   | 105,12   | 111,2                 | 117,33 | 106,3                  | Februar      |
| 107,3           | 118,87   | 106,05   | 111,0                 | 118,04 | 106,7                  | März         |
| 107,7           | 119,50   | 106,44   | 111,4                 | 118,71 | 107,6                  | April        |
| 108,4           | 120,08   | 106,88   | 111,9                 | 119,80 | 108,3                  | Mai          |
| 108,6           | 120,42   | 107,28   | 112,0                 | 119,94 | 109,0                  | Juni         |
| 108,6           | 121,27   | 106,76   | 112,6                 | 120,31 | 109,0                  | Juli         |
| 108,4           | 121,17   | 106,87   | 112,3                 | 119,59 | 109,7                  | August       |
| 108,8           | 121,65   | 107,90   | 112,1                 | 119,52 | 110,3                  | September    |
| 109,2           | 122,95   | 107,68   | 112,2                 | 119,96 | 110,0                  | Oktober      |
| 109,4           | 123,36   | 107,15   | 111,4                 | 119,41 | 109,9                  | November     |
| 109,4           | 123,66   | 106,97   | 111,1                 | 118,97 | 109,5                  | Dezember     |
| 109,8           | 125,20   | 106,87   | 112,6                 | 119,84 | 108,7                  | Januar 2009  |
| 110,7           | 126,23   | 107,47   | 112,7                 | 120,78 | 109,6                  | Februar      |
| 111,6           | 126,86   | 108,04   | 112,9                 | 121,39 | 109,8                  | März         |
| 112,3           | 127,21   | 108,35   | 112,8                 | 122,46 | 110,1                  | April        |
| 113,0           | 127,22   | 108,72   | 112,9                 | 124,34 | 110,7                  | Mai          |
| 113,2           | 127,47   | 108,95   | 112,9                 | 124,40 | 111,0                  | Juni         |
| 113,5           | 127,39   | 108,69   | 112,5                 | 126,18 | 110,9                  | Juli         |
| 113,1           | 127,15   | 108,89   | 112,3                 | 125,51 | 111,4                  | August       |
| 113,1           | 127,64   | 109,36   | 111,8                 | 125,20 | 111,5                  | September    |
| 113,3           | 128,20   | 109,66   | 111,5                 | 125,00 | 111,7                  | Oktober      |
| 113,6           | 129,06   | 109,69   | 111,6                 | 125,65 | 112,0                  | November     |
| 113,6           | 129,47   | 109,96   | 111,7                 | 125,40 | 112,6                  | Dezember     |
| 114,1           | 131,66   | 109,77   | 113,0                 | 127,25 | 112,4                  | Januar 2010  |
| 114,5           | 131,91   | 110,44   | 113,1                 | 127,54 | 112,9                  | Februar      |
| 114,8           | 132,20   | 110,72   | 113,3                 | 128,36 | 113,5                  | März         |
| 115,3           | 132,61   | 110,64   | 113,8                 | 129,47 | 114,2                  | April        |
| 115,6           | 132,80   | 110,74   | 114,0                 | 130,38 | 114,4                  | Mai          |
| 115,9           | 133,00   | 110,67   | 114,0                 | 130,61 | 114,6                  | Juni         |
| 115,7           | 136,45   | 110,18   | 114,3                 | 130,66 | 114,3                  | Juli         |
| 115,3           | 136,76   | 110,12   | 114,0                 | 130,04 | 114,9                  | August       |
| 115,9           | 137,53   | 111,02   | 113,8                 | 129,86 | 114,9                  | September    |
| 116,3           | 138,29   | 111,38   | 113,5                 | 130,37 | 115,2                  | Oktober      |
| 116,5           | 139,02   | 111,59   | 113,7                 | 130,64 | 115,6                  | November     |
| 116,9           | 139,76   | 112,27   | 114,3                 | 131,18 | 116,8                  | Dezember     |
| 118,1           | 140,85   | 111,27   | 115,2                 | 132,35 | 116,9                  | Januar 2011  |
| 118,3           | 141,94   | 111,81   | 115,2                 | 132,87 | 117,8                  | Februar      |
| 119,4           | 142,80   | 112,25   | 115,4                 | 134,25 | 118,1                  | März         |
| 120,0           | 143,75   | 112,63   | 115,6                 | 135,21 | 119,3                  | April        |
| 120,6           | 144,06   | 112,66   | 116,3                 | 135,46 | 119,5                  | Mai          |
| 120,2           | 143,64   | 112,30   | 116,2                 | 135,15 | 119,4                  | Juni         |
| 119,9           | 143,13   | 111,99   | 116,5                 | 134,76 | 119,4                  | Juli         |
|                 |          |          |                       |        |                        | August       |
|                 |          |          |                       |        |                        | September    |
|                 |          |          |                       |        |                        | Oktober      |
|                 |          |          |                       |        |                        | November     |
|                 |          |          |                       |        |                        | Dezember     |

Quelle: EUROSTAT

## 5 Harmonisierte Verbraucherpreise

### 5.2 Verbraucherpreise in den übrigen Staaten der Europäischen Union

| Jahr / Monat   | Euro-<br>päische<br>Union <sup>1)</sup> | Bulgarien | Dänemark | Lettland | Litauen |
|--|---|-----------|----------|----------|---------|
| <b>Veränderung gegenüber dem entsprechenden Vorjahresergebnis in Prozent</b> |   |           |          |          |         |
| 2008 JD  | 3,7                                     | 12,0      | 3,6      | 15,3     | 11,1    |
| 2009 JD  | 1,0                                     | 2,5       | 1,1      | 3,3      | 4,2     |
| 2010 JD  | 2,1                                     | 3,0       | 2,2      | -1,2     | 1,2     |
| 2011 JD  |   |           |          |          |         |
| 2008 Januar  | 3,4                                     | 11,7      | 3,0      | 15,6     | 10,0    |
| Februar  | 3,5                                     | 12,2      | 3,3      | 16,5     | 10,9    |
| März   | 3,8                                     | 13,2      | 3,3      | 16,6     | 11,4    |
| April  | 3,6                                     | 13,4      | 3,4      | 17,4     | 11,9    |
| Mai  | 4,0                                     | 14,0      | 3,6      | 17,7     | 12,3    |
| Juni   | 4,3                                     | 14,7      | 4,2      | 17,5     | 12,7    |
| Juli   | 4,4                                     | 14,4      | 4,4      | 16,5     | 12,4    |
| August   | 4,3                                     | 11,8      | 4,8      | 15,6     | 12,2    |
| September  | 4,2                                     | 11,4      | 4,5      | 14,7     | 11,3    |
| Oktober  | 3,7                                     | 11,2      | 3,8      | 13,7     | 10,7    |
| November   | 2,8                                     | 8,8       | 2,8      | 11,6     | 9,2     |
| Dezember   | 2,2                                     | 7,2       | 2,4      | 10,4     | 8,5     |
| 2009 Januar  | 1,8                                     | 6,0       | 1,7      | 9,7      | 9,5     |
| Februar  | 1,8                                     | 5,4       | 1,7      | 9,4      | 8,5     |
| März   | 1,3                                     | 4,0       | 1,6      | 7,9      | 7,4     |
| April  | 1,3                                     | 3,8       | 1,1      | 5,9      | 5,9     |
| Mai  | 0,8                                     | 3,0       | 1,1      | 4,4      | 4,9     |
| Juni   | 0,6                                     | 2,6       | 0,9      | 3,1      | 3,9     |
| Juli   | 0,2                                     | 1,0       | 0,7      | 2,1      | 2,6     |
| August   | 0,6                                     | 1,3       | 0,7      | 1,5      | 2,2     |
| September  | 0,3                                     | 0,2       | 0,5      | 0,1      | 2,3     |
| Oktober  | 0,5                                     | 0,3       | 0,6      | -1,2     | 1,0     |
| November   | 1,0                                     | 0,9       | 0,9      | -1,4     | 1,3     |
| Dezember   | 1,5                                     | 1,6       | 1,2      | -1,4     | 1,2     |
| 2010 Januar  | 1,7                                     | 1,8       | 1,9      | -3,3     | -0,3    |
| Februar  | 1,5                                     | 1,7       | 1,8      | -4,3     | -0,6    |
| März   | 2,0                                     | 2,4       | 2,1      | -4,0     | -0,4    |
| April  | 2,1                                     | 3,0       | 2,4      | -2,8     | 0,2     |
| Mai  | 2,1                                     | 3,0       | 1,9      | -2,4     | 0,5     |
| Juni   | 1,9                                     | 2,5       | 1,7      | -1,6     | 0,9     |
| Juli   | 2,1                                     | 3,2       | 2,1      | -0,7     | 1,7     |
| August   | 2,0                                     | 3,2       | 2,3      | -0,4     | 1,8     |
| September  | 2,3                                     | 3,6       | 2,5      | 0,3      | 1,8     |
| Oktober  | 2,3                                     | 3,6       | 2,4      | 0,9      | 2,6     |
| November   | 2,3                                     | 4,0       | 2,5      | 1,7      | 2,5     |
| Dezember   | 2,7                                     | 4,4       | 2,8      | 2,4      | 3,6     |
| 2011 Januar  | 2,8                                     | 4,3       | 2,6      | 3,5      | 2,8     |
| Februar  | 2,9                                     | 4,6       | 2,6      | 3,8      | 3,0     |
| März   | 3,1                                     | 4,6       | 2,5      | 4,1      | 3,7     |
| April  | 3,3                                     | 3,3       | 2,8      | 4,3      | 4,4     |
| Mai  | 3,2                                     | 3,4       | 3,1      | 4,8      | 5,0     |
| Juni   | 3,1                                     | 3,5       | 2,9      | 4,7      | 4,8     |
| Juli   | 2,9 <i>p</i>                            | 3,4       | 3,0      | 4,2      | 4,6     |
| August   |   |           |          |          |         |
| September  |   |           |          |          |         |
| Oktober  |   |           |          |          |         |
| November   |   |           |          |          |         |
| Dezember   |   |           |          |          |         |

1) Verbraucherpreisindex der 15 EU-Mitgliedstaaten bis April 2004, der 25 EU-Mitgliedstaaten bis Dezember 2006, der 27 EU-Mitgliedstaaten ab Januar 2007.

## 5 Harmonisierte Verbraucherpreise

### 5.2 Verbraucherpreise in den übrigen Staaten der Europäischen Union

| Polen  | Rumänien | Schweden | Tschechische Republik | Ungarn | Vereinigtes Königreich | Jahr / Monat |
|--|----------|----------|-----------------------|--------|------------------------|--------------|
| <b>Veränderung gegenüber dem entsprechenden Vorjahresergebnis in Prozent</b> |          |          |                       |        |                        |              |
| 4,2  | 7,9      | 3,3      | 6,3                   | 6,0    | 3,6                    | JD 2008      |
| 4,0  | 5,6      | 1,9      | 0,6                   | 4,0    | 2,2                    | JD 2009      |
| 2,7  | 6,1      | 1,9      | 1,2                   | 4,7    | 3,3                    | JD 2010      |
|  |          |          |                       |        |                        | JD 2011      |
| 4,4  | 7,3      | 3,0      | 7,9                   | 7,4    | 2,2                    | Januar 2008  |
| 4,6  | 8,0      | 2,9      | 7,6                   | 6,7    | 2,5                    | Februar      |
| 4,4  | 8,7      | 3,3      | 7,1                   | 6,7    | 2,5                    | März         |
| 4,3  | 8,7      | 3,2      | 6,7                   | 6,8    | 3,0                    | April        |
| 4,3  | 8,5      | 3,7      | 6,8                   | 6,9    | 3,3                    | Mai          |
| 4,3  | 8,7      | 4,0      | 6,6                   | 6,6    | 3,8                    | Juni         |
| 4,5  | 9,1      | 3,8      | 6,8                   | 7,0    | 4,4                    | Juli         |
| 4,4  | 8,1      | 4,1      | 6,2                   | 6,4    | 4,7                    | August       |
| 4,1  | 7,3      | 4,2      | 6,4                   | 5,6    | 5,2                    | September    |
| 4,0  | 7,4      | 3,4      | 5,7                   | 5,1    | 4,5                    | Oktober      |
| 3,6  | 6,8      | 2,4      | 4,1                   | 4,1    | 4,1                    | November     |
| 3,3  | 6,4      | 2,1      | 3,3                   | 3,4    | 3,1                    | Dezember     |
| 3,2  | 6,8      | 2,0      | 1,4                   | 2,4    | 3,0                    | Januar 2009  |
| 3,6  | 6,9      | 2,2      | 1,3                   | 2,9    | 3,2                    | Februar      |
| 4,0  | 6,7      | 1,9      | 1,7                   | 2,8    | 2,9                    | März         |
| 4,3  | 6,5      | 1,8      | 1,3                   | 3,2    | 2,3                    | April        |
| 4,2  | 5,9      | 1,7      | 0,9                   | 3,8    | 2,2                    | Mai          |
| 4,2  | 5,9      | 1,6      | 0,8                   | 3,7    | 1,8                    | Juni         |
| 4,5  | 5,0      | 1,8      | -0,1                  | 4,9    | 1,8                    | Juli         |
| 4,3  | 4,9      | 1,9      | 0,0                   | 5,0    | 1,6                    | August       |
| 4,0  | 4,9      | 1,4      | -0,3                  | 4,8    | 1,1                    | September    |
| 3,8  | 4,3      | 1,8      | -0,6                  | 4,2    | 1,5                    | Oktober      |
| 3,8  | 4,6      | 2,4      | 0,2                   | 5,2    | 1,9                    | November     |
| 3,8  | 4,7      | 2,8      | 0,5                   | 5,4    | 2,9                    | Dezember     |
| 3,9  | 5,2      | 2,7      | 0,4                   | 6,2    | 3,5                    | Januar 2010  |
| 3,4  | 4,5      | 2,8      | 0,4                   | 5,6    | 3,0                    | Februar      |
| 2,9  | 4,2      | 2,5      | 0,4                   | 5,7    | 3,4                    | März         |
| 2,7  | 4,2      | 2,1      | 0,9                   | 5,7    | 3,7                    | April        |
| 2,3  | 4,4      | 1,9      | 1,0                   | 4,9    | 3,4                    | Mai          |
| 2,4  | 4,3      | 1,6      | 1,0                   | 5,0    | 3,2                    | Juni         |
| 1,9  | 7,1      | 1,4      | 1,6                   | 3,6    | 3,1                    | Juli         |
| 1,9  | 7,6      | 1,1      | 1,5                   | 3,6    | 3,1                    | August       |
| 2,5  | 7,7      | 1,5      | 1,8                   | 3,7    | 3,1                    | September    |
| 2,6  | 7,9      | 1,6      | 1,8                   | 4,3    | 3,2                    | Oktober      |
| 2,6  | 7,7      | 1,7      | 1,9                   | 4,0    | 3,3                    | November     |
| 2,9  | 7,9      | 2,1      | 2,3                   | 4,6    | 3,7                    | Dezember     |
| 3,5  | 7,0      | 1,4      | 1,9                   | 4,0    | 4,0                    | Januar 2011  |
| 3,3  | 7,6      | 1,2      | 1,9                   | 4,2    | 4,4                    | Februar      |
| 4,0  | 8,0      | 1,4      | 1,9                   | 4,6    | 4,0                    | März         |
| 4,1  | 8,4      | 1,8      | 1,6                   | 4,4    | 4,5                    | April        |
| 4,3  | 8,5      | 1,7      | 2,0                   | 3,9    | 4,5                    | Mai          |
| 3,7  | 8,0      | 1,5      | 1,9                   | 3,5    | 4,2                    | Juni         |
| 3,6  | 4,9      | 1,6      | 1,9                   | 3,1    | 4,4                    | Juli         |
|  |          |          |                       |        |                        | August       |
|  |          |          |                       |        |                        | September    |
|  |          |          |                       |        |                        | Oktober      |
|  |          |          |                       |        |                        | November     |
|  |          |          |                       |        |                        | Dezember     |

Quelle: EUROSTAT