

Sozialleistungen

Schwerbehinderte Menschen



2007

Erscheinungsfolge: zweijährlich
Erschienen am 4. August 2009
Artikelnummer: 2130510079004

Weitere Informationen zur Thematik dieser Publikation unter:
Gruppe VIII B 2, Telefon: +49 (0) 228 99 / 6 43 - 81 47; Fax: +49 (0) 228 99 / 6 43 - 89 94
E-Mail: schwerbehinderte@destatis.de

© Statistisches Bundesamt, Wiesbaden 2009

Vervielfältigung und Verbreitung, auch auszugsweise, mit Quellenangabe gestattet.

Inhalt

Textteil

Gebietsstand und Zeichenerklärung

Erläuterungen zur Schwerbehindertenstatistik

Erster Überblick über die Ergebnisse am 31.12.2007

Zweiter Überblick über die Ergebnisse am 31.12.2007

Dritter Überblick über die Ergebnisse am 31.12.2007 und Zeitreihe von 1993 - 2007

Tabellenteil

1 Ergebnisse der Schwerbehindertenstatistik Deutschland

Schwerbehinderte Menschen am 31.12.2007 nach ...

- 1.1 Altersgruppen, Ländern, Grad der Behinderung und Staatsangehörigkeit**
- 1.2 Art der schwersten Behinderung und Altersgruppen**
 - 1.2.1 Insgesamt
 - 1.2.2 Männlich
 - 1.2.3 Weiblich
- 1.3 Art der schwersten Behinderung und Grad der Behinderung**
 - 1.3.1 Insgesamt
 - 1.3.2 Prozentuale Struktur nach dem Grad der Behinderung
 - 1.3.3 Männlich
 - 1.3.4 Weiblich
- 1.4 Altersgruppen, Geschlecht und Art der schwersten Behinderung (Oberkategorien)**
 - 1.4.1 Insgesamt
 - 1.4.2 Deutsche
 - 1.4.3 Ausländer
- 1.5 Art der schwersten Behinderung und Ursache der schwersten Behinderung**
 - 1.5.1 Insgesamt
 - 1.5.2 Männlich
 - 1.5.3 Weiblich
 - 1.5.4 Deutsche
 - 1.5.5 Ausländer
- 1.6 Ursache der schwersten Behinderung, Grad der Behinderung und Geschlecht**
 - 1.6.1 Insgesamt
 - 1.6.2 Prozentuale Struktur nach dem Grad der Behinderung
- 1.7 Altersgruppen und Ursache der schwersten Behinderung**
 - 1.7.1 Insgesamt
 - 1.7.2 Deutsche
 - 1.7.3 Ausländer
- 1.8 Art der schwersten Behinderung und Art der weiteren Behinderungen (Oberkategorien)**
 - 1.8.1 Insgesamt
 - 1.8.2 Männlich
 - 1.8.3 Weiblich
- 1.9 Altersgruppen, Mehrfachbehinderungen und Grad der Behinderung**
 - 1.9.1 Insgesamt
 - 1.9.2 Männlich
 - 1.9.3 Weiblich
- 1.10 Staatsangehörigkeit, Geschlecht und Altersgruppen**

Länderergebnisse

Schwerbehinderte Menschen am 31.12.2007 nach ...

- 1.11 Art der schwersten Behinderung und Ländern**
- 1.12 Ländern, Art der schwersten Behinderung (Oberkategorien) und Grad der Behinderung**
- 1.13 Ländern, Altersgruppen und Grad der Behinderung**
- 1.14 Grad der Behinderung, Staatsangehörigkeit und Ländern**
 - 1.14.1 Anzahl
 - 1.14.2 Prozent

2 Behinderungen

Behinderungen am 31.12.2007 nach ...

2.1 Art und Ursache der einzelnen Behinderungen

- 2.1.1 Schwerste Behinderung
- 2.1.2 Zweitschwerste Behinderung
- 2.1.3 Drittschwerste Behinderung
- 2.1.4 Behinderungen insgesamt

3 Zeitreihen

Schwerbehinderte Menschen am Jahresende nach ...

3.1 Geschlecht, Altersgruppen und Anteil an der Wohnbevölkerung

- 3.1.1 Deutschland
- 3.1.2 Früheres Bundesgebiet
- 3.1.3 Neue Länder

3.2 Art der schwersten Behinderung

- 3.2.1 Deutschland - Absolut -
Deutschland - Veränderungsraten -
- 3.2.2 Früheres Bundesgebiet - Absolut -
Früheres Bundesgebiet - Veränderungsraten -
- 3.2.3 Neue Länder - Absolut -
Neue Länder - Veränderungsraten -

3.3 Ursache der schwersten Behinderung

- 3.3.1 Deutschland - Absolut -
Deutschland - Veränderungsraten -
- 3.3.2 Früheres Bundesgebiet - Absolut -
Früheres Bundesgebiet - Veränderungsraten -
- 3.3.3 Neue Länder - Absolut -
Neue Länder - Veränderungsraten -

Anhang

Qualitätsbericht

Gebietsstand der Statistik 2007

Die Angaben für **Deutschland** beziehen sich auf die Bundesrepublik Deutschland nach dem Gebietsstand seit dem 03.10.1990.

Die Angaben für das **frühere Bundesgebiet** beziehen sich auf die Bundesrepublik Deutschland nach dem Gebietstand bis zum 03.10.1990, sie schließen Berlin ein.

Die Angaben für die **neuen Länder** beziehen sich auf die Länder Brandenburg, Mecklenburg-Vorpommern, Sachsen, Sachsen-Anhalt und Thüringen.

Gebietsstand der Zeitreihen

Für die **Zeitreihen** sind genauere Angaben zum Gebietsstand der jeweiligen Tabellen entnehmbar.

Zeichenerklärung

-	=	nichts vorhanden
X	=	Tabellenfach gesperrt, weil Aussage nicht sinnvoll

Abkürzungen

BGBI.	=	Bundesgesetzblatt
BStatG	=	Bundesstatistikgesetz
GdB	=	Grad der Behinderung
SchwBG	=	Schwerbehindertengesetz
SGB	=	Sozialgesetzbuch

Ergebnisse der Länder in tieferer regionaler Gliederung werden in den "Statistischen Berichten" der Statistischen Landesämter mit der Kennziffer K III 1 veröffentlicht.

Erläuterungen zur Schwerbehindertenstatistik

Rechtsgrundlagen: § 131 des Neunten Buches Sozialgesetzbuch (SGB IX) - Rehabilitation und Teilhabe behinderter Menschen - (Artikel 1 des Gesetzes vom 19. Juni 2001 (BGBl. I S. 1046), das zuletzt durch Artikel 8 Abs. 2 des Gesetzes vom 18. Dezember (BGBl. I S. 2984) geändert wurde in Verbindung mit dem Bundesstatistikgesetz (BStatG) vom 22. Januar 1987 (BGBl. I S. 462, 565), zuletzt geändert durch Artikel 3 des Gesetzes vom 7. September 2007 (BGBl. I S. 2246). Erhoben werden die Angaben zu § 131 Abs. 1 des SGB IX.

Seit 1985 wird alle zwei Jahre eine Bundesstatistik über schwerbehinderte Menschen durchgeführt. Im Rahmen der Schwerbehindertenstatistik sind gemäß § 131 Abs. 1 SGB IX folgende Tatbestände zu erheben:

1. die Zahl der schwerbehinderten Menschen mit gültigem Ausweis,
2. persönliche Merkmale der schwerbehinderten Menschen wie Alter, Geschlecht, Staatsangehörigkeit, Wohnort,
3. Art, Ursache und Grad der Behinderung.

Die **Auskunftspflicht** ergibt sich aus § 131 Abs. 2 SGB IX in Verbindung mit § 15 BStatG. Hiernach sind die Versorgungsämter, Landesversorgungsämter und die im Rahmen der Versorgungsverwaltung errichteten versorgungsärztlichen Untersuchungsstellen auskunftspflichtig.

Menschen sind **behindert**, wenn ihre körperliche Funktion, geistige Fähigkeit oder seelische Gesundheit mit hoher Wahrscheinlichkeit länger als sechs Monate von dem für das Lebensalter typischen Zustand abweichen und daher ihre Teilhabe am Leben in der Gesellschaft beeinträchtigt ist. Sie sind von Behinderung bedroht, wenn die Beeinträchtigung zu erwarten ist.

In der Schwerbehindertenstatistik wird bei mehreren vorhandenen Behinderungen die schwerste Behinderung ausgewiesen.

Die **Art der Behinderung** wird anhand von insgesamt 55 Kategorien erfasst, wobei sich die Einteilung nicht primär an der ursächlichen Krankheitsdiagnose (z. B. Multiple Sklerose), sondern an der Erscheinungsform der Behinderung und der durch sie bestimmten Funktionseinschränkung (z.B. funktionelle Veränderung an den Gliedmaßen) orientiert.

Die Auswirkungen auf die Teilhabe am Leben in der Gesellschaft werden als **Grad der Behinderung (GdB)** nach Zehnergraden (20 - 100) abgestuft festgestellt.

Als schwerbehinderte Menschen gelten Personen, denen von den Versorgungsämtern ein Grad der Behinderung (GdB) von 50 oder mehr zuerkannt worden ist. Auf Antrag stellen die Versorgungsämter für diese Personen einen Ausweis über die Eigenschaft als schwerbehinderter Mensch aus. Der GdB ist als **Ausmaß der Behinderung** unter Heranziehung der „Anhaltspunkte für die ärztliche Gutachtertätigkeit im sozialen Entschädigungsrecht und nach dem Schwerbehindertenrecht“ (Teil 2 SGB IX) in der jeweils gültigen Fassung festzulegen.

Als **Ursachen** der Behinderung gelten unter anderem angeborene Behinderungen, Krankheiten, Unfälle, Kriegs-, Wehrdienst- oder Zivildienstbeschädigung.

Diese Fachserie enthält Daten über schwerbehinderte Menschen und Behinderungen, erhoben u. a. nach Altersgruppen, Geschlecht, Art und Ursachen sowie dem Grad der Behinderung.

Anmerkung zu Tabelle 2.1.4

Abweichend von den sonstigen Tabellen werden in Tabelle 2.1.4 alle Behinderungen und nicht nur die schwerste Behinderung ausgewiesen. Deshalb kommt es hier zu Mehrfachzählungen, wenn einem Behinderten mehrere Behinderungen zuerkannt werden.

Überblick über die Ergebnisse am 31.12.2007

6,9 Mill. schwerbehinderte Menschen

Am 31. Dezember 2007 waren bei den Versorgungsämtern 6,9 Mill. Menschen als Schwerbehinderte mit gültigem Ausweis amtlich anerkannt. Das entsprach einem Anteil von rund 8,4% der Bevölkerung. Über die Hälfte dieses Personenkreises (51,9%) waren Männer.

Drei Viertel älter als 55 Jahre

Erwartungsgemäß kamen Behinderungen bei Personen im fortgeschrittenen Alter häufiger vor als bei jüngeren Menschen. So war ein gutes Viertel (28,4%) der Menschen 75 Jahre und älter; knapp die Hälfte (46,3%) gehörte der Altersgruppe der 55- bis unter 75-Jährigen an. Dagegen fiel der Anteil der unter 25-Jährigen mit 4,0% gering aus.

Innere Organe bzw. Organsysteme oft betroffen

Am häufigsten litten schwerbehinderte Menschen unter körperlichen Behinderungen (64,3%): Bei 25,3% der Personen waren hauptsächlich die inneren Organe bzw. Organsysteme betroffen. Bei 13,8% waren Arme und Beine in ihrer Funktion eingeschränkt, bei weiteren 12,6% Wirbelsäule und Rumpf. In 5,0 % der Fälle lag Blindheit oder Sehbehinderung vor. 3,8% litten unter

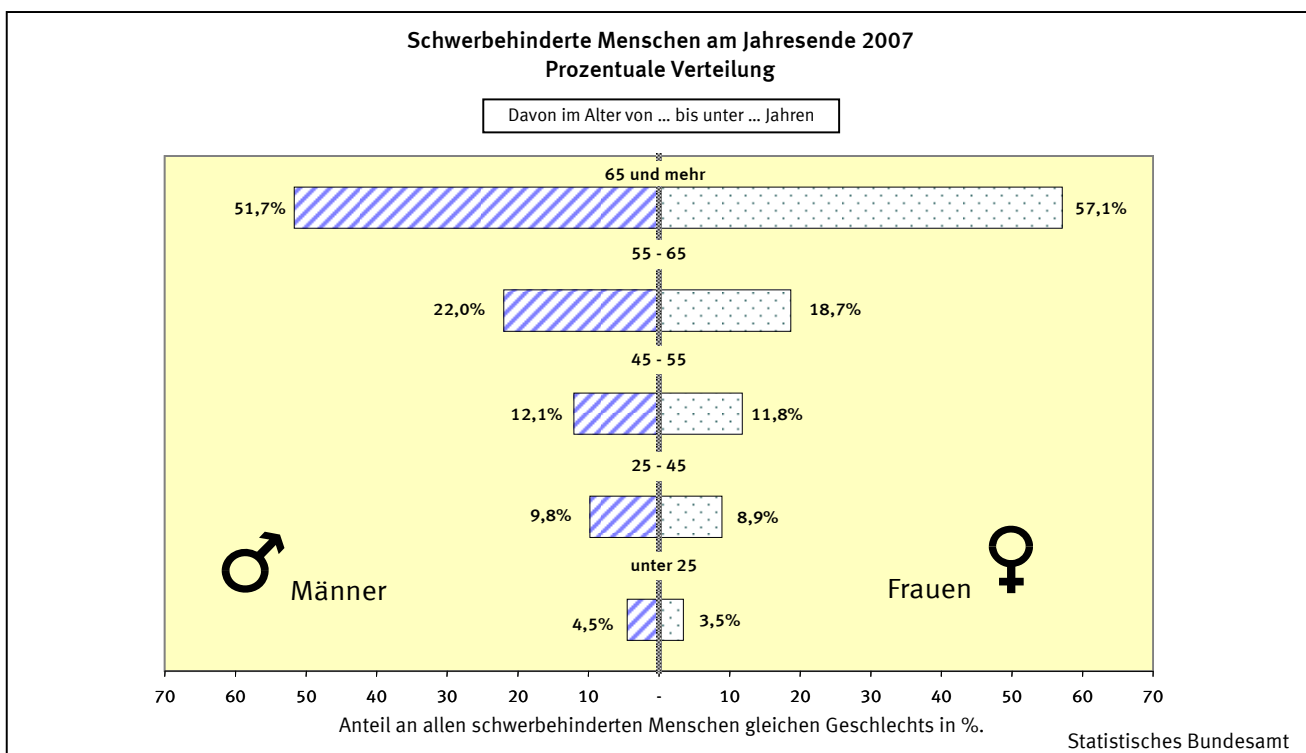
Schwerhörigkeit, Gleichgewichts- oder Sprachstörungen. Auf geistige oder seelische Behinderungen entfielen zusammen 9,9% der Fälle, auf zerebrale Störungen 9,0%. Bei den übrigen Personen (16,8%) war die Art der schwersten Behinderung nicht ausgewiesen.

Jeder Vierte mit höchstem Grad der Behinderung

Von den amtlich anerkannten schwerbehinderten Menschen litt rund ein Viertel unter sehr schweren Beeinträchtigungen: Bei 1,7 Mill. der Personen war vom Versorgungsamt ein Grad der Behinderung (GdB) von 100 festgestellt worden. Der geringste Grad von 50 wurde 2,1 Mill. schwerbehinderten Menschen zuerkannt.

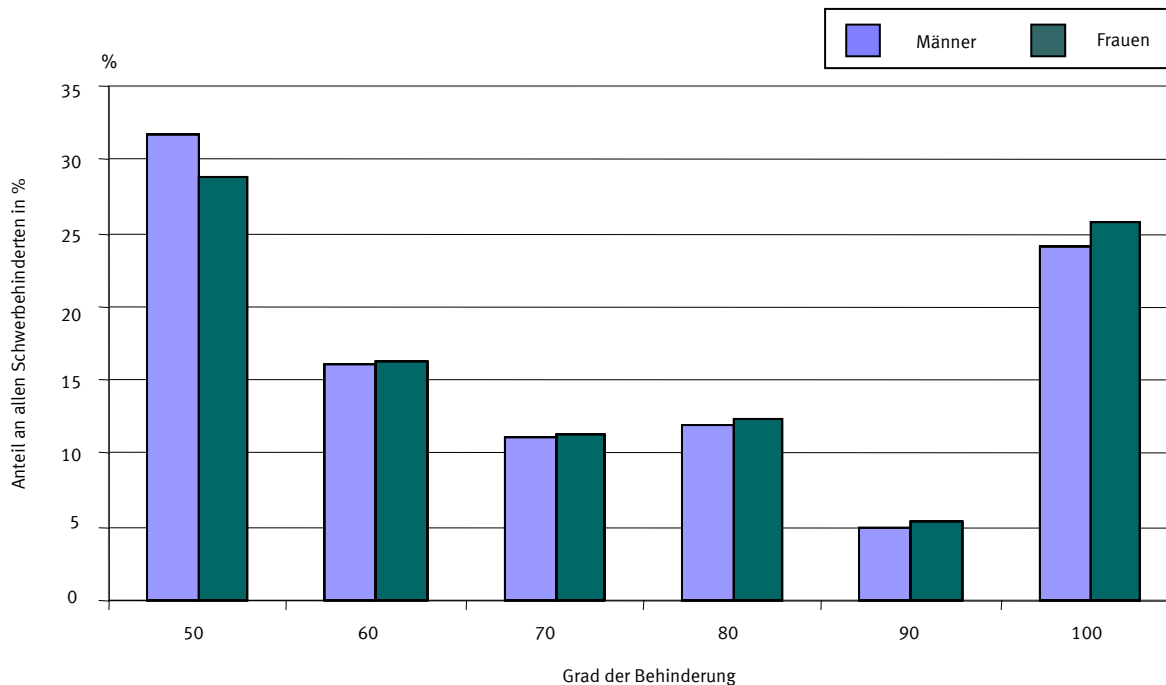
Behinderungen meist krankheitsbedingt

Zum allergrößten Teil – nämlich 82,3% der Fälle – wurde die Behinderung durch eine Krankheit verursacht. Weitere 1,1% der schwerbehinderten Menschen hatten dauernde Schäden in Krieg, Wehrdienst oder Zivildienst erlitten und bei 4,4% der Menschen war die Behinderung angeboren; bei 2,2% war die Ursache ein Unfall oder eine Berufskrankheit. Der Rest (9,9%) entfiel auf sonstige, mehrere oder ungenügend bezeichnete Ursachen.



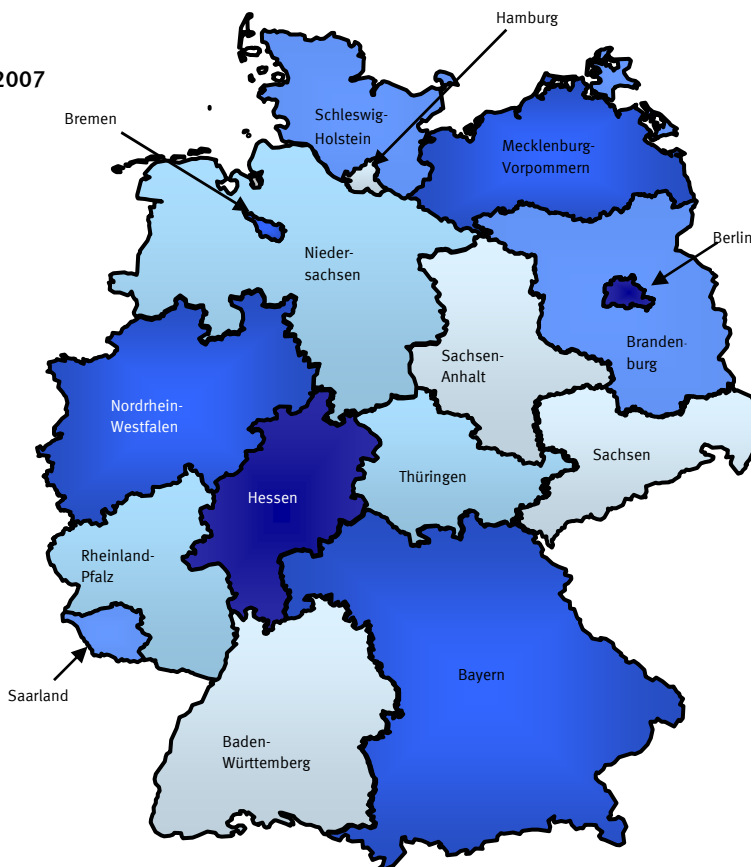

Überblick über die Ergebnisse am 31.12.2007

Schwerbehinderte Menschen am Jahresende 2007 nach Grad der Behinderung und Geschlecht
Anteil an allen Schwerbehinderten in %



Statistisches Bundesamt

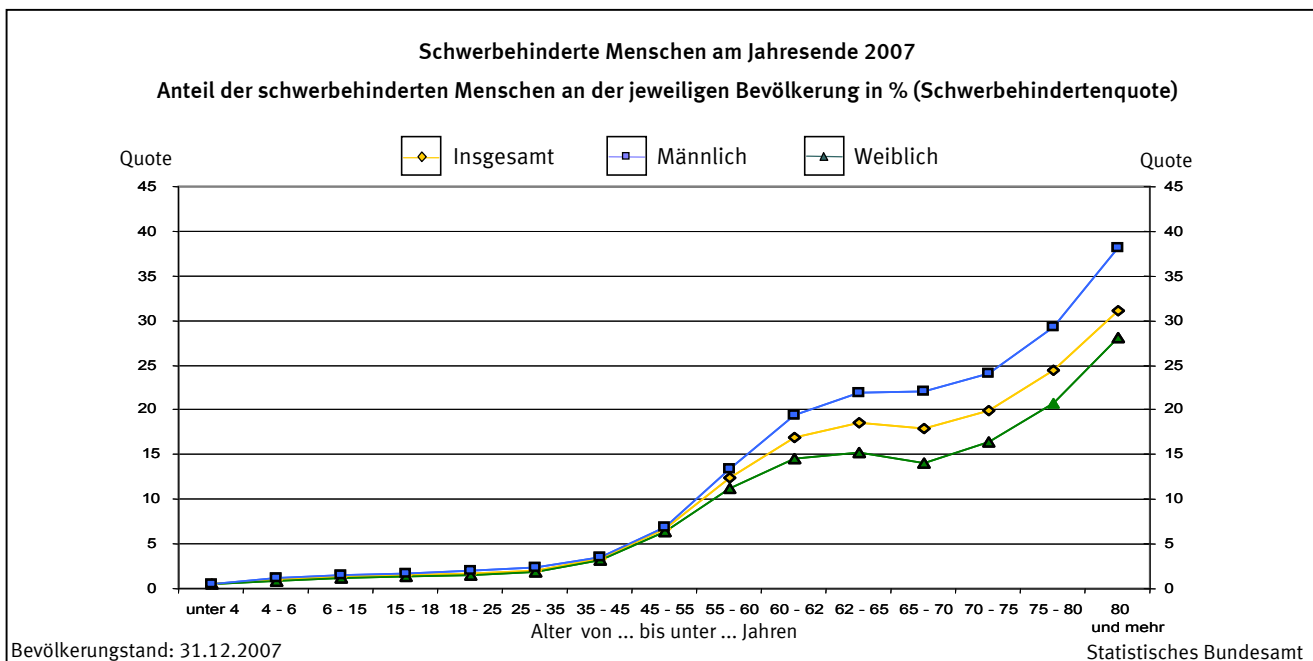
Schwerbehinderte Menschen am Jahresende 2007



¹⁾ Anteil der Schwerbehinderten an der jeweiligen Bevölkerungsgruppe in %. Bevölkerungsstand: 31.12.2007.

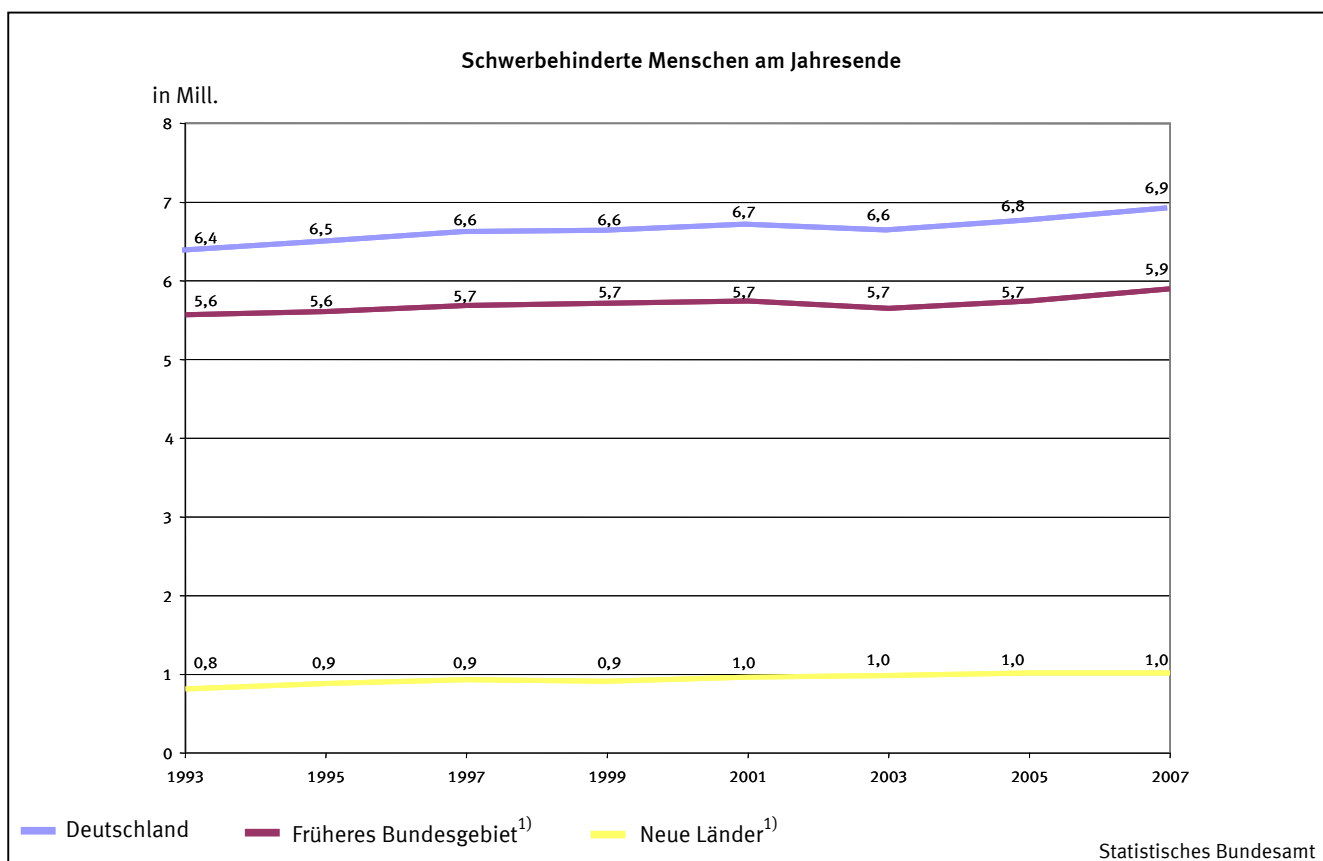
Statistisches Bundesamt

Überblick über die Ergebnisse am 31.12.2007



Die Schwerbehindertenquote - also die Wahrscheinlichkeit schwerbehindert zu sein - steigt mit zunehmendem Alter an. Während bei den 25 - 35-Jährigen jeder 48ste schwerbehindert ist, hat bei den ab 75-Jährigen jeder Vierte einen Schwerbehindertenausweis. Männer sind - insbesondere bei den ab 55-Jährigen - eher schwerbehindert als Frauen. Als eine Ursache hierfür gilt, dass Männer häufiger erwerbstätig sind. Sie stellen daher eher Anträge auf Anerkennung einer Schwerbehinderung, um so die Vorteile des Schwerbehindertenrechts für den Arbeitsmarkt und die Rente ("Frühverrentung") nutzen zu können.

Zeitreihe von 1993 bis 2007



¹⁾ 1993 wurde Berlin-West zum früheren Bundesgebiet gezählt und Berlin-Ost zu den neuen Ländern. Ab 1995 wird Gesamt-Berlin zum früheren Bundesgebiet gerechnet.

Die Zahl der schwerbehinderten Menschen ist 2007 im Vergleich zur Erhebung 2005 um 2,3% gestiegen. Gegenüber 1997 ist die Zahl der schwerbehinderten Menschen 2007 um 4,5% gestiegen. (Allerdings ist die zeitliche Vergleichbarkeit der Daten etwas eingeschränkt. Genauere Angaben hierzu bietet der Qualitätsbericht zur Statistik und zwar dort auf Seite 5.)

Der Qualitätsbericht der Statistik der schwerbehinderten Menschen steht im Internetangebot unter folgendem Link kostenfrei zur Verfügung:

<http://www.destatis.de/jetspeed/portal/cms/Sites/destatis/Internet/DE/Navigation/Publikationen/Qualitaetsberichte/Qualitaetsberic hte.psml>

1 Schwerbehinderte Menschen am 31.12.2007
1.1 nach Altersgruppen, Ländern, Grad der Behinderung und Staatsangehörigkeit

Gegenstand der Nachweisung	Insgesamt		Deutsche		Ausländer	
	Anzahl	je 1 000 Einwohner ¹⁾	Anzahl	je 1 000 Einwohner ¹⁾	Anzahl	je 1 000 Einwohner ¹⁾
Deutschland						
Männlich	3 587 250	89	3 396 665	93	190 585	51
Weiblich	3 330 922	79	3 203 572	83	127 350	36
Insgesamt ...	6 918 172	84	6 600 237	88	317 935	44
nach Altersgruppen						
unter 4	14 297	5	13 786	5	511	4
4 - 15	105 930	12	97 099	12	8 831	12
15 - 25	157 075	17	145 131	17	11 944	12
25 - 35	200 510	21	183 404	23	17 106	11
35 - 45	447 270	34	418 635	36	28 635	20
45 - 55	826 264	66	782 764	68	43 500	45
55 - 65	1 410 756	148	1 300 432	148	110 324	145
65 und mehr	3 756 070	227	3 658 986	230	97 084	160
nach Ländern						
Baden-Württemberg	780 177	73	712 991	75	67 186	53
Bayern	1 095 115	87	1 039 016	92	56 099	47
Berlin	333 733	98	314 110	107	19 623	41
Brandenburg	219 434	87	218 598	89	836	13
Bremen	59 043	89	55 151	95	3 892	46
Hamburg	132 895	75	123 745	82	9 150	36
Hessen	566 266	93	521 910	97	44 356	65
Mecklenburg-Vorpommern	148 755	89	148 381	90	374	9
Niedersachsen	641 092	80	625 774	84	15 318	29
Nordrhein-Westfalen	1 640 212	91	1 559 654	97	80 558	42
Rheinland-Pfalz	318 690	79	308 407	83	10 283	33
Saarland	88 707	86	86 127	91	2 580	30
Sachsen	296 485	70	295 088	72	1 397	12
Sachsen-Anhalt	171 654	71	171 092	72	562	12
Schleswig-Holstein	243 934	86	238 595	89	5 339	35
Thüringen	181 980	79	181 598	81	382	8
nach Grad der Behinderung (GdB)						
GdB 50	2 093 757	x	1 986 319	x	107 438	x
GdB 60	1 119 760	x	1 062 986	x	56 774	x
GdB 70	778 112	x	741 970	x	36 142	x
GdB 80	842 713	x	807 306	x	35 407	x
GdB 90	359 683	x	346 023	x	13 660	x
GdB 100	1 724 147	x	1 655 633	x	68 514	x

¹⁾ Bevölkerungsstand 31.12.2007

**1 Schwerbehinderte Menschen
1.2 nach Art der schwersten**

Lfd. Nr.	Art der schwersten Behinderung	Insgesamt	1.2.1 Insgesamt	
			unter 4	4 - 6
1.2.1 Insgesamt				
Verlust oder Teilverlust von Gliedmaßen				
1	eines Armes	15 937	61	55
2	eines Beines	44 181	15	18
3	beider Arme	2 322	5	1
4	beider Beine	8 077	4	3
5	eines Armes und eines Beines	1 643	3	1
6	von drei oder vier Gliedmaßen	1 671	4	-
7	Zusammen ...	73 831	92	78
Funktionseinschränkung von Gliedmaßen				
8	eines Armes	54 659	132	95
9	eines Beines	172 758	61	70
10	beider Arme	19 694	21	21
11	beider Beine	543 689	182	173
12	eines Armes und eines Beines	52 119	46	65
13	von drei Gliedmaßen	16 584	5	8
14	beider Arme und beider Beine	94 172	87	87
15	Zusammen ...	953 675	534	519
Funktionseinschränkung der Wirbelsäule und des Rumpfes, Deformierung des Brustkorbes				
16	Deformierung des Brustkorbes mit Funktionseinschränkung der Wirbelsäule	3 849	1	1
17	Funktionseinschränkung der Wirbelsäule	353 502	15	19
18	Funktionseinschränkung der Wirbelsäule und der Gliedmaßen	484 269	40	41
19	sonstige Einschränkungen der Stützfunktion des Rumpfes	28 429	3	6
20	Zusammen ...	870 049	59	67
Blindheit und Sehbehinderung				
21	Blindheit oder Verlust beider Augen	77 697	198	154
22	hochgradige Sehbehinderung	51 168	82	60
23	sonstige Sehbehinderung	219 577	165	210
24	Zusammen ...	348 442	445	424
Sprach- oder Sprechstörungen, Taubheit, Schwerhörigkeit, Gleichgewichtsstörungen				
25	Sprach- oder Sprechstörungen	6 861	25	44
26	Taubheit	26 109	261	202
27	Taubheit kombiniert mit Störungen der Sprachentwicklung und entsprechenden Störungen der geistigen Entwicklung	21 749	249	264
28	Schwerhörigkeit, auch kombiniert mit Gleichgewichtsstörungen	218 613	303	354
29	Gleichgewichtsstörungen	8 703	1	5
30	Zusammen ...	282 035	839	869
Verlust einer Brust oder beider Brüste, Entstellungen u. a.				
31	Kleinwuchs	1 927	-	2
32	Entstellung, belästigende oder abstoßende Absonderungen oder Gerüche	4 082	293	167
33	Verlust einer Brust oder beider Brüste	171 314	-	-
34	Zusammen ...	177 323	293	169
Beeinträchtigung der Funktion von inneren Organen bzw. Organsystemen				
35	von Herz-Kreislauf	281 411	742	386
36	von Herz-Kreislauf und einem oder mehreren weiteren inneren Organen	282 585	229	129
37	der oberen Atemwege	19 504	141	62
38	der oberen Atemwege und eines oder mehrerer weiterer innerer Organe	12 576	39	22
39	der tieferen Atemwege und Lungen	143 125	76	59
40	der tieferen Atemwege und Lungen sowie eines oder mehrerer weiterer innerer Organe	89 403	54	47
41	der Verdauungsorgane	176 553	394	232
42	der Verdauungsorgane und eines oder mehrerer weiterer innerer Organe	95 420	84	50
43	der Harnorgane	99 298	151	134
44	der Harnorgane und eines oder mehrerer weiterer innerer Organe	69 054	42	41
45	der Geschlechtsorgane	160 355	7	13
46	der Geschlechtsorgane und eines oder mehrerer weiterer innerer Organe	64 065	7	5
47	der inneren Sekretion und/oder des Stoffwechsels	131 596	359	623
48	der inneren Sekretion und/oder des Stoffwechsels u. eines o. mehr. weit. inn. Organe	64 112	56	77
49	des Blutes und des retikulo-endothelialen Systems	42 038	318	465
50	des Blutes und des retikulo-endothelialen Systems u. eines o. mehr. weit. inn. Organe	17 388	41	38
51	Zusammen ...	1 748 483	2 740	2 383
Querschnittslähmung, zerebrale Störungen, geistig-seelische Behinderungen, Suchtkrankheiten				
52	Querschnittslähmung	16 886	23	30
53	himorganische Anfälle (auch mit geistig-seelischen Störungen) ohne neurologische Ausfallserscheinungen am Bewegungsapparat	101 904	318	353
54	himorganische Anfälle (auch mit geistig-seelischen Störungen) mit neurologischen Ausfallserscheinungen am Bewegungsapparat	57 971	264	321
55	himorganisches Psychosyndrom (Hirnleistungsschwäche, organische Wesensänderung) ohne neurologische Ausfallserscheinungen am Bewegungsapparat; symptomatische Psychosen	181 598	250	267
56	himorganisches Psychosyndrom (Hirnleistungsschwäche, organische Wesensänderung) mit neurologischen Ausfallserscheinungen am Bewegungsapparat	283 014	670	721
57	Störungen der geistigen Entwicklung (z. B. Lernbehinderung, geistige Behinderung)	271 443	1 746	2 243
58	körperlich nicht begründbare (endogene) Psychosen (Schizophrenie, affektive Psychosen)	189 721	15	29
59	Neurosen, Persönlichkeits- und Verhaltensstörungen	153 664	27	79
60	Suchtkrankheiten	49 280	2	6
61	Zusammen ...	1 305 481	3 315	4 049
Sonstige und ungenügend bezeichnete Behinderungen				
62	nur Behinderungen mit Einzel-GdB unter 25	68 561	18	24
63	anderweitig nicht einzuordnende oder ungenügend bezeichnete Behinderungen	1 090 292	5 962	5 420
64	Zusammen ...	1 158 853	5 980	5 444
65	Insgesamt ...	6 918 172	14 297	14 002

am 31.12.2007

Behinderung und Altersgruppen

Davon im Alter von ... bis unter ... Jahren												Lfd. Nr.
6 - 15	15 - 18	18 - 25	25 - 35	35 - 45	45 - 55	55 - 60	60 - 62	62 - 65	65 - 70	70 - 75	75 und mehr	
saamt												
244	109	355	584	1 384	1 937	1 102	430	711	1 532	1 544	5 889	1
90	50	244	778	2 596	4 841	3 193	1 245	2 160	5 684	5 660	17 607	2
24	15	48	87	194	420	180	72	108	271	252	645	3
24	9	40	105	340	676	539	236	384	1 138	1 284	3 295	4
18	3	37	70	137	221	122	40	73	193	171	554	5
9	8	29	77	136	246	120	56	86	179	194	527	6
409	194	753	1 701	4 787	8 341	5 256	2 079	3 522	8 997	9 105	28 517	7
699	295	995	1 964	4 653	7 633	4 988	2 152	3 479	7 193	5 419	14 962	8
542	308	1 054	2 782	8 662	19 591	15 840	6 879	11 701	25 772	23 160	56 336	9
119	48	188	464	1 026	2 695	2 072	1 015	1 767	3 265	2 282	4 711	10
1 108	566	2 096	4 676	14 199	38 403	41 029	20 295	35 019	78 594	84 620	222 729	11
403	212	768	1 607	3 396	6 064	4 435	1 936	3 191	7 165	6 883	15 948	12
57	33	121	271	702	1 552	1 322	589	1 035	2 351	2 329	6 209	13
831	454	1 436	2 870	6 516	11 709	8 737	3 747	6 149	13 338	11 872	26 339	14
3 759	1 916	6 658	14 634	39 154	87 647	78 423	36 613	62 341	137 678	136 565	347 234	15
9	4	24	50	202	484	360	128	248	624	583	1 131	16
153	193	809	2 284	9 899	32 234	36 341	18 386	33 068	64 873	52 161	103 067	17
278	160	712	2 046	9 468	32 955	40 455	21 489	37 021	82 578	78 723	178 303	18
53	32	93	263	987	2 412	1 858	785	1 536	4 387	4 644	11 370	19
493	389	1 638	4 643	20 556	68 085	79 014	40 788	71 873	152 462	136 111	293 871	20
1 103	577	1 589	2 650	4 629	6 379	3 725	1 399	2 273	5 909	6 747	40 365	21
445	196	524	962	1 779	2 725	1 802	736	1 309	3 315	4 449	32 784	22
1 607	822	2 433	4 346	9 504	18 613	15 303	6 719	11 433	25 522	24 570	98 330	23
3 155	1 595	4 546	7 958	15 912	27 717	20 830	8 854	15 015	34 746	35 766	171 479	24
216	114	239	378	715	1 112	752	268	472	865	589	1 072	25
845	408	1 331	2 355	3 729	3 934	1 993	682	1 178	2 307	1 972	4 912	26
1 428	581	1 702	2 689	3 872	3 269	1 446	586	828	1 575	1 237	2 023	27
2 394	1 053	2 893	4 652	9 372	18 470	19 654	10 478	17 163	32 340	27 424	72 063	28
51	21	76	164	334	646	679	341	687	1 373	1 009	3 316	29
4 934	2 177	6 241	10 238	18 022	27 431	24 524	12 355	20 328	38 460	32 231	83 386	30
17	4	96	169	397	466	200	49	106	161	118	142	31
340	52	90	170	334	556	298	132	199	420	324	707	32
5	8	40	1 013	10 076	31 257	22 399	8 944	14 885	27 770	21 070	33 847	33
362	64	226	1 352	10 807	32 279	22 897	9 125	15 190	28 351	21 512	34 696	34
1 429	487	1 240	1 938	4 865	16 004	19 062	10 093	19 127	45 420	44 421	116 197	35
529	209	508	885	2 938	12 619	17 345	9 106	17 197	41 086	46 892	132 913	36
189	43	105	203	715	2 781	2 776	1 115	1 806	3 527	2 566	3 475	37
61	22	51	88	312	1 283	1 345	673	1 167	2 353	1 920	3 240	38
596	271	694	1 371	4 961	16 558	17 396	8 350	14 337	26 244	20 183	32 029	39
221	113	273	520	1 982	7 346	8 825	4 333	7 726	15 565	14 515	27 883	40
645	226	791	2 806	10 879	27 069	22 001	9 189	14 573	27 984	22 151	37 613	41
248	90	314	815	3 692	10 844	9 949	4 275	7 268	15 591	14 486	27 714	42
592	227	867	2 108	6 639	14 063	11 394	4 750	7 657	15 941	13 409	21 366	43
206	87	371	993	3 241	7 571	6 583	2 871	4 933	11 342	11 243	19 530	44
64	33	422	2 561	10 556	23 801	19 271	8 872	15 725	31 882	22 651	24 497	45
40	14	94	407	1 995	5 503	5 853	2 928	5 634	13 151	11 784	16 650	46
5 869	2 834	5 460	8 152	14 640	22 205	17 264	7 255	10 563	16 188	9 395	10 789	47
756	387	768	1 440	4 106	10 140	9 718	4 205	6 274	9 906	7 214	9 065	48
1 774	604	1 396	2 233	5 142	7 593	5 159	2 023	3 103	4 965	3 140	4 123	49
237	107	264	537	2 117	3 046	1 964	807	1 283	2 383	1 855	2 709	50
13 456	5 754	13 618	27 057	78 780	188 426	175 905	80 845	138 373	283 528	247 825	489 793	51
149	125	690	1 800	3 537	3 717	1 509	481	722	1 541	1 086	1 476	52
2 461	1 081	3 879	7 356	15 347	19 919	10 235	3 708	5 384	10 075	7 666	14 122	53
2 276	1 153	3 349	5 047	8 566	9 721	4 669	1 543	2 418	5 077	4 355	9 212	54
1 888	905	3 376	6 156	12 379	20 057	13 107	5 223	8 926	20 076	19 553	69 435	55
5 158	2 285	6 025	9 665	18 310	29 213	20 628	8 614	14 322	33 202	34 057	100 144	56
21 634	11 088	34 317	42 714	56 969	51 547	15 541	4 065	5 447	9 878	6 818	7 436	57
318	220	3 268	13 992	32 532	47 073	24 892	8 241	11 858	19 384	12 334	15 565	58
907	472	2 541	6 734	17 725	34 901	27 847	10 706	14 163	17 051	9 046	11 465	59
51	30	418	1 550	6 409	15 409	8 615	2 766	3 983	5 463	2 643	1 935	60
34 842	17 359	57 863	95 014	171 774	231 557	127 043	45 347	67 223	121 747	97 558	230 790	61
155	99	308	664	2 156	5 375	6 591	3 598	6 210	12 250	10 546	20 567	62
30 363	10 371	25 306	37 249	85 322	149 406	110 344	46 723	73 527	134 286	111 646	264 367	63
30 518	10 470	25 614	37 913	87 478	154 781	116 935	50 321	79 737	146 536	122 192	284 934	64
91 928	39 918	117 157	200 510	447 270	826 264	650 827	286 327	473 602	952 505	838 865	1 964 700	65

**1 Schwerbehinderte Menschen
1.2 nach Art der schwersten**

Lfd. Nr.	Art der schwersten Behinderung	Insgesamt	1.2.2 Männ	
			unter 4	4 - 6
Verlust oder Teilverlust von Gliedmaßen				
1	eines Armes	11 567	26	34
2	eines Beines	32 536	11	12
3	beider Arme	1 692	4	-
4	beider Beine	5 088	2	1
5	eines Armes und eines Beines	1 175	-	1
6	von drei oder vier Gliedmaßen	1 091	2	-
7	Zusammen ...	53 149	45	48
Funktionseinschränkung von Gliedmaßen				
8	eines Armes	38 191	66	42
9	eines Beines	100 677	34	49
10	beider Arme	11 372	13	17
11	beider Beine	246 210	94	98
12	eines Armes und eines Beines	30 287	22	32
13	von drei Gliedmaßen	9 389	3	4
14	beider Arme und beider Beine	36 638	49	41
15	Zusammen ...	472 764	281	283
Funktionseinschränkung der Wirbelsäule und des Rumpfes, Deformierung des Brustkorbes				
16	Deformierung des Brustkorbes mit Funktionseinschränkung der Wirbelsäule	2 093	1	-
17	Funktionseinschränkung der Wirbelsäule	181 862	10	8
18	Funktionseinschränkung der Wirbelsäule und der Gliedmaßen	240 656	22	17
19	sonstige Einschränkungen der Stützfunktion des Rumpfes	13 500	2	2
20	Zusammen ...	438 111	35	27
Blindheit und Sehbehinderung				
21	Blindheit oder Verlust beider Augen	30 993	107	88
22	hochgradige Sehbehinderung	17 460	42	40
23	sonstige Sehbehinderung	93 484	78	128
24	Zusammen ...	141 937	227	256
Sprach- oder Sprechstörungen, Taubheit, Schwerhörigkeit, Gleichgewichtsstörungen				
25	Sprach- oder Sprechstörungen	4 570	19	30
26	Taubheit	12 579	137	113
27	Taubheit kombiniert mit Störungen der Sprachentwicklung und entsprechenden Störungen der geistigen Entwicklung	11 297	145	152
28	Schwerhörigkeit, auch kombiniert mit Gleichgewichtsstörungen	122 157	171	183
29	Gleichgewichtsstörungen	3 686	1	2
30	Zusammen ...	154 289	473	480
Verlust einer Brust oder beider Brüste, Entstellungen u. a.				
31	Kleinwuchs	600	-	2
32	Entstellung, belästigende oder abstoßende Absonderungen oder Gerüche	2 293	191	106
33	Verlust einer Brust oder beider Brüste	1 454	-	-
34	Zusammen ...	4 347	191	108
Beeinträchtigung der Funktion von inneren Organen bzw. Organsystemen				
35	von Herz-Kreislauf	177 768	437	238
36	von Herz-Kreislauf und einem oder mehreren weiteren inneren Organen	170 108	125	70
37	der oberen Atemwege	13 659	85	35
38	der oberen Atemwege und eines oder mehrerer weiterer innerer Organe	8 515	22	13
39	der tieferen Atemwege und Lungen	86 868	45	35
40	der tieferen Atemwege und Lungen sowie eines oder mehrerer weiterer innerer Organe	55 043	33	31
41	der Verdauungsorgane	102 250	215	125
42	der Verdauungsorgane und eines oder mehrerer weiterer innerer Organe	56 437	52	21
43	der Harnorgane	61 351	89	70
44	der Harnorgane und eines oder mehrerer weiterer innerer Organe	42 868	26	32
45	der Geschlechtsorgane	77 599	4	7
46	der Geschlechtsorgane und eines oder mehrerer weiterer innerer Organe	33 849	3	5
47	der inneren Sekretion und/oder des Stoffwechsels	72 648	183	341
48	der inneren Sekretion und/oder des Stoffwechsels u. eines o. mehr. weit. inn. Organe	36 452	32	39
49	des Blutes und des retikulo-endothelialen Systems	24 175	210	284
50	des Blutes und des retikulo-endothelialen Systems u. eines o. mehr. weit. inn. Organe	10 448	25	25
51	Zusammen ...	1 030 038	1 586	1 371
Querschnittlähmung, zerebrale Störungen, geistig-seelische Behinderungen, Suchtkrankheiten				
52	Querschnittlähmung	11 676	14	18
53	himorganische Anfälle (auch mit geistig-seelischen Störungen) ohne neurologische Ausfallserscheinungen am Bewegungsapparat	55 624	168	207
54	himorganische Anfälle (auch mit geistig-seelischen Störungen) mit neurologischen Ausfallserscheinungen am Bewegungsapparat	31 247	142	178
55	himorganisches Psychosyndrom (Hirnleistungsschwäche, organische Wesensänderung) ohne neurologische Ausfallserscheinungen am Bewegungsapparat; symptomatische Psychosen	93 863	133	153
56	himorganisches Psychosyndrom (Hirnleistungsschwäche, organische Wesensänderung) mit neurologischen Ausfallserscheinungen am Bewegungsapparat	148 872	378	425
57	Störungen der geistigen Entwicklung (z. B. Lernbehinderung, geistige Behinderung)	157 067	964	1 401
58	körperlich nicht begründbare (endogene) Psychosen (Schizophrenie, affektive Psychosen)	92 451	10	19
59	Neurosen, Persönlichkeits- und Verhaltensstörungen	66 595	16	60
60	Suchtkrankheiten	34 682	-	3
61	Zusammen ...	692 077	1 825	2 464
Sonstige und ungenügend bezeichnete Behinderungen				
62	nur Behinderungen mit Einzel-GdB unter 25	37 647	11	13
63	anderweitig nicht einzuordnende oder ungenügend bezeichnete Behinderungen	562 891	3 324	3 150
64	Zusammen ...	600 538	3 335	3 163
65	Insgesamt ...	3 587 250	7 998	8 200

am 31.12.2007

Behinderung und Altersgruppen

Davon im Alter von ... bis unter ... Jahren												Lfd. Nr.	
6 - 15	15 - 18	18 - 25	25 - 35	35 - 45	45 - 55	55 - 60	60 - 62	62 - 65	65 - 70	70 - 75	75 und mehr		
lich													
127	62	204	363	924	1 365	777	298	517	1 140	1 126	4 604	1	
57	28	167	575	1 969	3 775	2 440	943	1 621	4 217	3 960	12 761	2	
15	9	30	57	141	273	133	51	84	206	203	486	3	
14	5	19	70	233	492	374	165	271	785	808	1 849	4	
13	1	25	49	109	165	88	28	51	140	116	389	5	
4	4	14	54	100	167	83	33	62	129	116	323	6	
230	109	459	1 168	3 476	6 237	3 895	1 518	2 606	6 617	6 329	20 412	7	
382	169	605	1 304	3 328	5 280	3 337	1 440	2 297	5 007	3 764	11 170	8	
325	172	628	1 699	5 611	12 636	9 957	4 421	7 388	16 214	13 389	28 154	9	
62	27	105	273	655	1 583	1 199	595	1 046	1 963	1 300	2 534	10	
654	323	1 132	2 544	7 592	21 083	23 212	11 779	20 366	43 986	40 205	73 142	11	
223	118	463	947	2 095	3 755	2 694	1 207	1 966	4 441	4 084	8 240	12	
31	14	69	168	477	965	818	392	676	1 482	1 327	2 963	13	
456	262	800	1 462	3 085	5 013	3 547	1 548	2 564	5 576	4 629	7 606	14	
2 133	1 085	3 802	8 397	22 843	50 315	44 764	21 382	36 303	78 669	68 698	133 809	15	
5	2	12	20	89	248	202	70	156	353	333	602	16	
66	78	330	970	4 891	17 418	19 894	10 387	19 136	38 939	29 113	40 622	17	
142	75	365	1 033	4 950	18 038	22 280	12 165	21 480	49 264	43 820	67 005	18	
30	17	42	135	472	1 184	1 046	444	898	2 437	2 470	4 321	19	
243	172	749	2 158	10 402	36 888	43 422	23 066	41 670	90 993	75 736	112 550	20	
613	325	874	1 521	2 534	3 462	2 008	784	1 183	2 930	3 044	11 520	21	
244	101	277	532	975	1 460	939	389	656	1 478	1 729	8 598	22	
933	479	1 390	2 501	5 329	10 166	8 172	3 739	6 260	13 626	11 544	29 139	23	
1 790	905	2 541	4 554	8 838	15 088	11 119	4 912	8 099	18 034	16 317	49 257	24	
148	73	149	234	476	787	520	177	316	609	393	639	25	
461	227	691	1 205	1 873	1 962	1 005	354	591	1 156	961	1 843	26	
778	344	937	1 469	2 075	1 760	768	288	414	823	582	762	27	
1 293	574	1 538	2 380	4 951	9 898	11 374	6 536	11 098	21 160	17 314	33 687	28	
27	12	39	77	165	275	326	166	376	756	479	985	29	
2 707	1 230	3 354	5 365	9 540	14 682	13 993	7 521	12 795	24 504	19 729	37 916	30	
5	1	39	61	137	161	39	11	31	50	29	34	31	
210	30	53	99	166	283	159	79	109	226	186	396	32	
2	4	10	27	91	207	144	75	131	278	186	299	33	
217	35	102	187	394	651	342	165	271	554	401	729	34	
819	259	728	1 111	3 205	11 685	14 274	7 706	14 516	33 757	30 729	58 304	35	
309	107	289	522	1 928	8 902	12 606	6 703	12 587	29 263	30 875	65 822	36	
107	26	64	120	463	1 926	2 006	808	1 310	2 607	1 860	2 242	37	
34	11	30	51	176	856	927	482	807	1 687	1 357	2 062	38	
375	182	419	726	2 641	9 035	10 032	5 054	8 973	16 957	12 986	19 408	39	
129	63	164	279	1 030	4 106	5 152	2 666	4 893	10 267	9 396	16 834	40	
372	130	416	1 312	5 419	15 222	13 185	5 700	9 180	17 887	13 599	19 488	41	
149	50	172	361	1 962	6 331	6 142	2 719	4 643	10 040	9 039	14 756	42	
354	133	503	1 262	4 048	8 776	7 373	3 087	5 024	10 375	8 206	12 051	43	
130	53	229	588	1 906	4 651	4 154	1 890	3 272	7 350	7 109	11 478	44	
29	16	330	1 458	2 763	4 742	7 311	4 384	8 894	19 827	14 404	13 430	45	
19	6	63	216	604	1 300	2 201	1 385	3 167	8 058	7 436	9 386	46	
3 028	1 476	2 807	4 131	7 866	12 991	10 136	4 435	6 456	9 874	4 859	4 065	47	
412	202	360	760	2 225	6 162	6 010	2 648	4 046	6 054	3 906	3 596	48	
1 172	372	845	1 304	3 240	4 626	2 943	1 135	1 844	2 800	1 656	1 744	49	
159	67	169	336	1 558	2 028	1 196	498	780	1 399	1 011	1 197	50	
7 597	3 153	7 588	14 537	41 034	103 339	105 648	51 300	90 392	188 202	158 428	255 863	51	
80	72	450	1 261	2 574	2 737	1 069	344	501	1 042	734	780	52	
1 423	602	2 144	4 117	8 487	11 050	5 678	2 110	3 050	5 805	4 265	6 518	53	
1 310	611	1 848	2 853	4 734	5 356	2 531	858	1 311	2 891	2 387	4 237	54	
1 149	571	2 044	3 783	7 498	12 245	8 129	3 244	5 621	12 440	11 359	25 494	55	
3 018	1 395	3 512	5 760	10 270	16 336	12 294	5 340	8 988	21 076	20 112	39 968	56	
13 497	6 810	20 861	25 277	33 210	29 429	8 684	2 250	2 959	5 198	3 428	3 099	57	
224	141	2 232	9 286	18 212	23 558	11 203	3 681	5 235	8 844	5 125	4 681	58	
712	333	1 340	3 227	8 097	14 749	11 404	4 562	6 388	8 073	3 899	3 735	59	
34	22	310	1 169	4 716	11 501	6 042	1 841	2 585	3 695	1 761	1 003	60	
21 447	10 557	34 741	56 733	97 798	126 961	67 034	24 230	36 638	69 064	53 070	89 515	61	
84	49	180	368	1 173	2 898	3 555	2 017	3 583	7 360	6 043	10 313	62	
17 880	6 130	14 580	19 369	42 190	75 951	58 198	26 063	42 057	78 074	60 856	115 069	63	
17 964	6 179	14 760	19 737	43 363	78 849	61 753	28 080	45 640	85 434	66 899	125 382	64	
54 328	23 425	68 096	112 836	237 688	433 010	351 970	162 174	274 414	562 071	465 607	825 433	65	

1 Schwerbehinderte Menschen
1.2 nach Art der schwersten

Lfd. Nr.	Art der schwersten Behinderung	Insgesamt	1.2.3 Weib	
			unter 4	4 - 6
Verlust oder Teilverlust von Gliedmaßen				
1	eines Armes	4 370	35	21
2	eines Beines	11 645	4	6
3	beider Arme	630	1	1
4	beider Beine	2 989	2	2
5	eines Armes und eines Beines	468	3	-
6	von drei oder vier Gliedmaßen	580	2	-
7	Zusammen ...	20 682	47	30
Funktionseinschränkung von Gliedmaßen				
8	eines Armes	16 468	66	53
9	eines Beines	72 081	27	21
10	beider Arme	8 322	8	4
11	beider Beine	297 479	88	75
12	eines Armes und eines Beines	21 832	24	33
13	von drei Gliedmaßen	7 195	2	4
14	beider Arme und beider Beine	57 534	38	46
15	Zusammen ...	480 911	253	236
Funktionseinschränkung der Wirbelsäule und des Rumpfes, Deformierung des Brustkorbes				
16	Deformierung des Brustkorbes mit Funktionseinschränkung der Wirbelsäule	1 756	-	1
17	Funktionseinschränkung der Wirbelsäule	171 640	5	11
18	Funktionseinschränkung der Wirbelsäule und der Gliedmaßen	243 613	18	24
19	sonstige Einschränkungen der Stützfunktion des Rumpfes	14 929	1	4
20	Zusammen ...	431 938	24	40
Blindheit und Sehbehinderung				
21	Blindheit oder Verlust beider Augen	46 704	91	66
22	hochgradige Sehbehinderung	33 708	40	20
23	sonstige Sehbehinderung	126 093	87	82
24	Zusammen ...	206 505	218	168
Sprach- oder Sprechstörungen, Taubheit, Schwerhörigkeit, Gleichgewichtsstörungen				
25	Sprach- oder Sprechstörungen	2 291	6	14
26	Taubheit	13 530	124	89
27	Taubheit kombiniert mit Störungen der Sprachentwicklung und entsprechenden Störungen der geistigen Entwicklung	10 452	104	112
28	Schwerhörigkeit, auch kombiniert mit Gleichgewichtsstörungen	96 456	132	171
29	Gleichgewichtsstörungen	5 017	-	3
30	Zusammen ...	127 746	366	389
Verlust einer Brust oder beider Brüste, Entstellungen u. a.				
31	Kleinwuchs	1 327	-	-
32	Entstellung, belästigende oder abstoßende Absonderungen oder Gerüche	1 789	102	61
33	Verlust einer Brust oder beider Brüste	169 860	-	-
34	Zusammen ...	172 976	102	61
Beeinträchtigung der Funktion von inneren Organen bzw. Organsystemen				
35	von Herz-Kreislauf	103 643	305	148
36	von Herz-Kreislauf und einem oder mehreren weiteren inneren Organen	112 477	104	59
37	der oberen Atemwege	5 845	56	27
38	der oberen Atemwege und eines oder mehrerer weiterer innerer Organe	4 061	17	9
39	der tieferen Atemwege und Lungen	56 257	31	24
40	der tieferen Atemwege und Lungen sowie eines oder mehrerer weiterer innerer Organe	34 360	21	16
41	der Verdauungsorgane	74 303	179	107
42	der Verdauungsorgane und eines oder mehrerer weiterer innerer Organe	38 983	32	29
43	der Harnorgane	37 947	62	64
44	der Harnorgane und eines oder mehrerer weiterer innerer Organe	26 186	16	9
45	der Geschlechtsorgane	82 756	3	6
46	der Geschlechtsorgane und eines oder mehrerer weiterer innerer Organe	30 216	4	-
47	der inneren Sekretion und/oder des Stoffwechsels	58 948	176	282
48	der inneren Sekretion und/oder des Stoffwechsels u. eines o. mehr. weit. inn. Organe	27 660	24	38
49	des Blutes und des retikulo-endothelialen Systems	17 863	108	181
50	des Blutes und des retikulo-endothelialen Systems u. eines o. mehr. weit. inn. Organe	6 940	16	13
51	Zusammen ...	718 445	1 154	1 012
Querschnittlähmung, zerebrale Störungen, geistig-seelische Behinderungen, Suchtkrankheiten				
52	Querschnittlähmung	5 210	9	12
53	hirnorganische Anfälle (auch mit geistig-seelischen Störungen) ohne neurologische Ausfallserscheinungen am Bewegungsapparat	46 280	150	146
54	hirnorganische Anfälle (auch mit geistig-seelischen Störungen) mit neurologischen Ausfallserscheinungen am Bewegungsapparat	26 724	122	143
55	hirnorganisches Psychosyndrom (Hirnleistungsschwäche, organische Wesensänderung) ohne neurologische Ausfallserscheinungen am Bewegungsapparat; symptomatische Psychosen	87 735	117	114
56	hirnorganisches Psychosyndrom (Hirnleistungsschwäche, organische Wesensänderung) mit neurologischen Ausfallserscheinungen am Bewegungsapparat	134 142	292	296
57	Störungen der geistigen Entwicklung (z. B. Lernbehinderung, geistige Behinderung)	114 376	782	842
58	körperlich nicht begründbare (endogene) Psychosen (Schizophrenie, affektive Psychosen)	97 270	5	10
59	Neurosen, Persönlichkeits- und Verhaltensstörungen	87 069	11	19
60	Suchtkrankheiten	14 598	2	3
61	Zusammen ...	613 404	1 490	1 585
Sonstige und ungenügend bezeichnete Behinderungen				
62	nur Behinderungen mit Einzel-GdB unter 25	30 914	7	11
63	anderweitig nicht einzuordnende oder ungenügend bezeichnete Behinderungen	527 401	2 638	2 270
64	Zusammen ...	558 315	2 645	2 281
65	Insgesamt ...	3 330 922	6 299	5 802

am 31.12.2007

Behinderung und Altersgruppen

Davon im Alter von ... bis unter ... Jahren												Lfd. Nr.
6 - 15	15 - 18	18 - 25	25 - 35	35 - 45	45 - 55	55 - 60	60 - 62	62 - 65	65 - 70	70 - 75	75 und mehr	
117	47	151	221	460	572	325	132	194	392	418	1 285	1
33	22	77	203	627	1 066	753	302	539	1 467	1 700	4 846	2
9	6	18	30	53	147	47	21	24	65	49	159	3
10	4	21	35	107	184	165	71	113	353	476	1 446	4
5	2	12	21	28	56	34	12	22	53	55	165	5
5	4	15	23	36	79	37	23	24	50	78	204	6
179	85	294	533	1 311	2 104	1 361	561	916	2 380	2 776	8 105	7
317	126	390	660	1 325	2 353	1 651	712	1 182	2 186	1 655	3 792	8
217	136	426	1 083	3 051	6 955	5 883	2 458	4 313	9 558	9 771	28 182	9
57	21	83	191	371	1 112	873	420	721	1 302	982	2 177	10
454	243	964	2 132	6 607	17 320	17 817	8 516	14 653	34 608	44 415	149 587	11
180	94	305	660	1 301	2 309	1 741	729	1 225	2 724	2 799	7 708	12
26	19	52	103	225	587	504	197	359	869	1 002	3 246	13
375	192	636	1 408	3 431	6 696	5 190	2 199	3 585	7 762	7 243	18 733	14
1 626	831	2 856	6 237	16 311	37 332	33 659	15 231	26 038	59 009	67 867	213 425	15
4	2	12	30	113	236	158	58	92	271	250	529	16
87	115	479	1 314	5 008	14 816	16 447	7 999	13 932	25 934	23 048	62 445	17
136	85	347	1 013	4 518	14 917	18 175	9 324	15 541	33 314	34 903	111 298	18
23	15	51	128	515	1 228	812	341	638	1 950	2 174	7 049	19
250	217	889	2 485	10 154	31 197	35 592	17 722	30 203	61 469	60 375	181 321	20
490	252	715	1 129	2 095	2 917	1 717	615	1 090	2 979	3 703	28 845	21
201	95	247	430	804	1 265	863	347	653	1 837	2 720	24 186	22
674	343	1 043	1 845	4 175	8 447	7 131	2 980	5 173	11 896	13 026	69 191	23
1 365	690	2 005	3 404	7 074	12 629	9 711	3 942	6 916	16 712	19 449	122 222	24
68	41	90	144	239	325	232	91	156	256	196	433	25
384	181	640	1 150	1 856	1 972	988	328	587	1 151	1 011	3 069	26
650	237	765	1 220	1 797	1 509	678	298	414	752	655	1 261	27
1 101	479	1 355	2 272	4 421	8 572	8 280	3 942	6 065	11 180	10 110	38 376	28
24	9	37	87	169	371	353	175	311	617	530	2 331	29
2 227	947	2 887	4 873	8 482	12 749	10 531	4 834	7 533	13 956	12 502	45 470	30
12	3	57	108	260	305	161	38	75	111	89	108	31
130	22	37	71	168	273	139	53	90	194	138	311	32
3	4	30	986	9 985	31 050	22 255	8 869	14 754	27 492	20 884	33 548	33
145	29	124	1 165	10 413	31 628	22 555	8 960	14 919	27 797	21 111	33 967	34
610	228	512	827	1 660	4 319	4 788	2 387	4 611	11 663	13 692	57 893	35
220	102	219	363	1 010	3 717	4 739	2 403	4 610	11 823	16 017	67 091	36
82	17	41	83	252	855	770	307	496	920	706	1 233	37
27	11	21	37	136	427	418	191	360	666	563	1 178	38
221	89	275	645	2 320	7 523	7 364	3 296	5 364	9 287	7 197	12 621	39
92	50	109	241	952	3 240	3 673	1 667	2 833	5 298	5 119	11 049	40
273	96	375	1 494	5 460	11 847	8 816	3 489	5 393	10 097	8 552	18 125	41
99	40	142	454	1 730	4 513	3 807	1 556	2 625	5 551	5 447	12 958	42
238	94	364	846	2 591	5 287	4 021	1 663	2 633	5 566	5 203	9 315	43
76	34	142	405	1 335	2 920	2 429	981	1 661	3 992	4 134	8 052	44
35	17	92	1 103	7 793	19 059	11 960	4 488	6 831	12 055	8 247	11 067	45
21	8	31	191	1 391	4 203	3 652	1 543	2 467	5 093	4 348	7 264	46
2 841	1 358	2 653	4 021	6 774	9 214	7 128	2 820	4 107	6 314	4 536	6 724	47
344	185	408	680	1 881	3 978	3 708	1 557	2 228	3 852	3 308	5 469	48
602	232	551	929	1 902	2 967	2 216	888	1 259	2 165	1 484	2 379	49
78	40	95	201	559	1 018	768	309	503	984	844	1 512	50
5 859	2 601	6 030	12 520	37 746	85 087	70 257	29 545	47 981	95 326	89 397	233 930	51
69	53	240	539	963	980	440	137	221	499	352	696	52
1 038	479	1 735	3 239	6 860	8 869	4 557	1 598	2 334	4 270	3 401	7 604	53
966	542	1 501	2 194	3 832	4 365	2 138	685	1 107	2 186	1 968	4 975	54
739	334	1 332	2 373	4 881	7 812	4 978	1 979	3 305	7 636	8 194	43 941	55
2 140	890	2 513	3 905	8 040	12 877	8 334	3 274	5 334	12 126	13 945	60 176	56
8 137	4 278	13 456	17 437	23 759	22 118	6 857	1 815	2 488	4 680	3 390	4 337	57
94	79	1 036	4 706	14 320	23 515	13 689	4 560	6 623	10 540	7 209	10 884	58
195	139	1 201	3 507	9 628	20 152	16 443	6 144	7 775	8 978	5 147	7 730	59
17	8	108	381	1 693	3 908	2 573	925	1 398	1 768	882	932	60
13 395	6 802	23 122	38 281	73 976	104 596	60 009	21 117	30 585	52 683	44 488	141 275	61
71	50	128	296	983	2 477	3 036	1 581	2 627	4 890	4 503	10 254	62
12 483	4 241	10 726	17 880	43 132	73 455	52 146	20 660	31 470	56 212	50 790	149 298	63
12 554	4 291	10 854	18 176	44 115	75 932	55 182	22 241	34 097	61 102	55 293	159 552	64
37 600	16 493	49 061	87 674	209 582	393 254	298 857	124 153	199 188	390 434	373 258	1 139 267	65

1 Schwerbehinderte Menschen
1.3 nach Art der schwersten Behinderung

Lfd. Nr.	Art der schwersten Behinderung	Insgesamt	
		Anzahl	%
1.3.1 Insgesamt			
1	Verlust oder Teilverlust von Gliedmaßen		
2	eines Armes	15 937	0,2
3	eines Beines	44 181	0,6
4	beider Arme	2 322	0,0
5	beider Beine	8 077	0,1
6	eines Armes und eines Beines	1 643	0,0
7	von drei oder vier Gliedmaßen	1 671	0,0
	Zusammen ...	73 831	1,1
8	Funktionseinschränkung von Gliedmaßen		
9	eines Armes	54 659	0,8
10	eines Beines	172 758	2,5
11	beider Arme	19 694	0,3
12	beider Beine	543 689	7,9
13	eines Armes und eines Beines	52 119	0,8
14	von drei Gliedmaßen	16 584	0,2
15	beider Arme und beider Beine	94 172	1,4
	Zusammen ...	953 675	13,8
16	Funktionseinschränkung der Wirbelsäule und des Rumpfes, Deformierung des Brustkorbes		
17	Deformierung des Brustkorbes mit Funktionseinschränkung der Wirbelsäule	3 849	0,1
18	Funktionseinschränkung der Wirbelsäule	353 502	5,1
19	Funktionseinschränkung der Wirbelsäule und der Gliedmaßen	484 269	7,0
20	sonstige Einschränkungen der Stützfunktion des Rumpfes	28 429	0,4
	Zusammen ...	870 049	12,6
21	Blindheit und Sehbehinderung		
22	Blindheit oder Verlust beider Augen	77 697	1,1
23	hochgradige Sehbehinderung	51 168	0,7
24	sonstige Sehbehinderung	219 577	3,2
	Zusammen ...	348 442	5,0
25	Sprach- oder Sprechstörungen, Taubheit, Schwerhörigkeit, Gleichgewichtsstörungen		
26	Sprach- oder Sprechstörungen	6 861	0,1
27	Taubheit	26 109	0,4
28	Taubheit kombiniert mit Störungen der Sprachentwicklung und entsprechenden Störungen der geistigen Entwicklung	21 749	0,3
29	Schwerhörigkeit, auch kombiniert mit Gleichgewichtsstörungen	218 613	3,2
30	Gleichgewichtsstörungen	8 703	0,1
	Zusammen ...	282 035	4,1
31	Verlust einer Brust oder beider Brüste, Entstellungen u. a.		
32	Kleinwuchs	1 927	0,0
33	Entstellung, belästigende oder abstoßende Absonderungen oder Gerüche	4 082	0,1
34	Verlust einer Brust oder beider Brüste	171 314	2,5
	Zusammen ...	177 323	2,6
35	Beeinträchtigung der Funktion von inneren Organen bzw. Organsystemen		
36	von Herz-Kreislauf	281 411	4,1
37	von Herz-Kreislauf und einem oder mehreren weiteren inneren Organen	282 585	4,1
38	der oberen Atemwege	19 504	0,3
39	der oberen Atemwege und eines oder mehrerer weiterer innerer Organe	12 576	0,2
40	der tieferen Atemwege und Lungen	143 125	2,1
41	der tieferen Atemwege und Lungen sowie eines oder mehrerer weiterer innerer Organe	89 403	1,3
42	der Verdauungsorgane	176 553	2,6
43	der Verdauungsorgane und eines oder mehrerer weiterer innerer Organe	95 420	1,4
44	der Harnorgane	99 298	1,4
45	der Harnorgane und eines oder mehrerer weiterer innerer Organe	69 054	1,0
46	der Geschlechtsorgane	160 355	2,3
47	der Geschlechtsorgane und eines oder mehrerer weiterer innerer Organe	64 065	0,9
48	der inneren Sekretion und/oder des Stoffwechsels	131 596	1,9
49	der inneren Sekretion und/oder des Stoffwechsels u. eines o. mehr. weit. inn. Organe	64 112	0,9
50	des Blutes und des retikulo-endothelialen Systems	42 038	0,6
51	des Blutes und des retikulo-endothelialen Systems u. eines o. mehr. weit. inn. Organe	17 388	0,3
	Zusammen ...	1 748 483	25,3
52	Querschnittslähmung, zerebrale Störungen, geistig-seelische Behinderungen, Suchtkrankheiten		
53	Querschnittslähmung	16 886	0,2
54	himorganische Anfälle (auch mit geistig-seelischen Störungen) ohne neurologische Ausfallserscheinungen am Bewegungsapparat	101 904	1,5
55	himorganische Anfälle (auch mit geistig-seelischen Störungen) mit neurologischen Ausfallserscheinungen am Bewegungsapparat	57 971	0,8
56	himorganisches Psychosyndrom (Hirnleistungsschwäche, organische Wesensänderung) ohne neurologische Ausfallserscheinungen am Bewegungsapparat; symptomatische Psychosen	181 598	2,6
57	himorganisches Psychosyndrom (Hirnleistungsschwäche, organische Wesensänderung) mit neurologischen Ausfallserscheinungen am Bewegungsapparat	283 014	4,1
58	Störungen der geistigen Entwicklung (z. B. Lernbehinderung, geistige Behinderung)	271 443	3,9
59	körperlich nicht begründbare (endogene) Psychosen (Schizophrenie, affektive Psychosen)	189 721	2,7
60	Neurosen, Persönlichkeits- und Verhaltensstörungen	153 664	2,2
61	Suchtkrankheiten	49 280	0,7
	Zusammen ...	1 305 481	18,9
62	Sonstige und ungenügend bezeichnete Behinderungen		
63	nur Behinderungen mit Einzel-GdB unter 25	68 561	1,0
64	anderweitig nicht einzuordnende oder ungenügend bezeichnete Behinderungen	1 090 292	15,8
	Zusammen ...	1 158 853	16,8
65	Insgesamt ...	6 918 172	100

am 31.12.2007
und Grad der Behinderung

Grad der Behinderung						Lfd. Nr.
50	60	70	80	90	100	
Anzahl						
samt						
3 973	2 221	2 385	2 449	1 256	3 653	1
6 664	4 808	7 058	7 402	4 860	13 389	2
605	290	213	232	116	866	3
1 081	793	701	903	627	3 972	4
249	195	193	205	102	699	5
346	206	214	226	149	530	6
12 918	8 513	10 764	11 417	7 110	23 109	7
24 712	11 007	6 818	5 805	2 117	4 200	8
72 957	37 087	22 683	17 040	7 535	15 456	9
8 665	3 861	2 247	1 888	778	2 255	10
168 259	115 922	80 162	66 282	32 965	80 099	11
10 521	7 761	7 036	8 296	3 881	14 624	12
4 131	3 195	2 490	2 160	1 213	3 395	13
21 138	15 408	12 568	12 903	6 438	25 717	14
310 383	194 241	134 004	114 374	54 927	145 746	15
1 413	760	550	500	207	419	16
184 352	73 522	39 281	25 458	10 124	20 765	17
204 275	100 596	61 679	46 954	20 739	50 026	18
10 310	6 030	4 081	3 256	1 368	3 384	19
400 350	180 908	105 591	76 168	32 438	74 594	20
-	-	-	-	-	77 697	21
-	-	-	-	-	51 168	22
48 049	27 937	27 352	28 032	22 850	65 357	23
48 049	27 937	27 352	28 032	22 850	194 222	24
1 952	952	634	1 150	397	1 776	25
168	149	941	4 039	1 981	18 831	26
-	-	-	-	-	21 749	27
68 921	43 424	35 357	28 193	14 193	28 525	28
2 447	1 536	1 377	1 224	656	1 463	29
73 488	46 061	38 309	34 606	17 227	72 344	30
563	331	237	307	97	392	31
1 574	648	415	460	147	838	32
61 859	37 915	15 632	22 790	7 129	25 989	33
63 996	38 894	16 284	23 557	7 373	27 219	34
113 114	59 090	40 496	30 277	11 865	26 569	35
76 480	55 207	44 382	40 325	18 694	47 497	36
5 232	2 685	1 832	3 221	1 009	5 525	37
2 810	1 788	1 382	1 782	799	4 015	38
45 264	25 618	17 515	18 672	8 007	28 049	39
18 593	14 590	11 927	12 415	6 947	24 931	40
43 495	22 856	14 633	33 542	10 722	51 305	41
17 210	12 063	9 329	13 619	7 246	35 953	42
22 688	16 030	8 262	11 451	3 739	37 128	43
10 654	8 465	6 357	7 361	3 569	32 648	44
57 963	27 688	12 377	31 601	8 326	22 400	45
12 321	10 349	7 365	11 082	5 555	17 393	46
80 208	24 155	10 757	7 414	2 387	6 675	47
27 919	14 434	8 249	5 467	2 171	5 872	48
10 625	6 954	3 712	6 728	1 733	12 286	49
2 876	2 601	1 939	2 610	1 042	6 320	50
547 452	304 573	200 514	237 567	93 811	364 566	51
181	182	244	713	376	15 190	52
25 985	15 567	12 076	14 238	5 678	28 360	53
6 061	4 906	5 103	7 975	3 875	30 051	54
30 308	18 069	17 022	24 319	11 260	80 620	55
27 897	22 049	23 759	37 676	19 948	151 685	56
27 657	14 482	16 772	41 648	9 369	161 515	57
67 583	29 766	22 939	28 035	6 684	34 714	58
82 923	28 274	14 889	12 185	3 706	11 687	59
15 171	10 187	7 446	6 750	2 324	7 402	60
283 766	143 482	120 250	173 539	63 220	521 224	61
41 594	11 123	5 266	3 946	1 902	4 730	62
311 761	164 028	119 778	139 507	58 825	296 393	63
353 355	175 151	125 044	143 453	60 727	301 123	64
2 093 757	1 119 760	778 112	842 713	359 683	1 724 147	65

1 Schwerbehinderte Menschen
1.3 nach Art der schwersten Behinderung
1.3.2 Prozentuale Struktur nach

Lfd. Nr.	Art der schwersten Behinderung	Insgesamt	
		Anzahl	Insgesamt
			Insge
	Verlust oder Teilverlust von Gliedmaßen		
1	eines Armes	15 937	100
2	eines Beines	44 181	100
3	beider Arme	2 322	100
4	beider Beine	8 077	100
5	eines Armes und eines Beines	1 643	100
6	von drei oder vier Gliedmaßen	1 671	100
7	Zusammen ...	73 831	100
	Funktionseinschränkung von Gliedmaßen		
8	eines Armes	54 659	100
9	eines Beines	172 758	100
10	beider Arme	19 694	100
11	beider Beine	543 689	100
12	eines Armes und eines Beines	52 119	100
13	von drei Gliedmaßen	16 584	100
14	beider Arme und beider Beine	94 172	100
15	Zusammen ...	953 675	100
	Funktionseinschränkung der Wirbelsäule und des Rumpfes, Deformierung des Brustkorbes		
16	Deformierung des Brustkorbes mit Funktionseinschränkung der Wirbelsäule	3 849	100
17	Funktionseinschränkung der Wirbelsäule	353 502	100
18	Funktionseinschränkung der Wirbelsäule und der Gliedmaßen	484 269	100
19	sonstige Einschränkungen der Stützfunktion des Rumpfes	28 429	100
20	Zusammen ...	870 049	100
	Blindheit und Sehbehinderung		
21	Blindheit oder Verlust beider Augen	77 697	100
22	hochgradige Sehbehinderung	51 168	100
23	sonstige Sehbehinderung	219 577	100
24	Zusammen ...	348 442	100
	Sprach- oder Sprechstörungen, Taubheit, Schwerhörigkeit, Gleichgewichtsstörungen		
25	Sprach- oder Sprechstörungen	6 861	100
26	Taubheit	26 109	100
27	Taubheit kombiniert mit Störungen der Sprachentwicklung und entsprechenden Störungen der geistigen Entwicklung	21 749	100
28	Schwerhörigkeit, auch kombiniert mit Gleichgewichtsstörungen	218 613	100
29	Gleichgewichtsstörungen	8 703	100
30	Zusammen ...	282 035	100
	Verlust einer Brust oder beider Brüste, Entstellungen u. a.		
31	Kleinwuchs	1 927	100
32	Entstellung, belästigende oder abstoßende Absonderungen oder Gerüche	4 082	100
33	Verlust einer Brust oder beider Brüste	171 314	100
34	Zusammen ...	177 323	100
	Beeinträchtigung der Funktion von inneren Organen bzw. Organsystemen		
35	von Herz-Kreislauf	281 411	100
36	von Herz-Kreislauf und einem oder mehreren weiteren inneren Organen	282 585	100
37	der oberen Atemwege	19 504	100
38	der oberen Atemwege und eines oder mehrerer weiterer innerer Organe	12 576	100
39	der tieferen Atemwege und Lungen	143 125	100
40	der tieferen Atemwege und Lungen sowie eines oder mehrerer weiterer innerer Organe	89 403	100
41	der Verdauungsorgane	176 553	100
42	der Verdauungsorgane und eines oder mehrerer weiterer innerer Organe	95 420	100
43	der Harnorgane	99 298	100
44	der Harnorgane und eines oder mehrerer weiterer innerer Organe	69 054	100
45	der Geschlechtsorgane	160 355	100
46	der Geschlechtsorgane und eines oder mehrerer weiterer innerer Organe	64 065	100
47	der inneren Sekretion und/oder des Stoffwechsels	131 596	100
48	der inneren Sekretion und/oder des Stoffwechsels u. eines o. mehr. weit. inn. Organe	64 112	100
49	des Blutes und des retikulo-endothelialen Systems	42 038	100
50	des Blutes und des retikulo-endothelialen Systems u. eines o. mehr. weit. inn. Organe	17 388	100
51	Zusammen ...	1 748 483	100
	Querschnittlähmung, zerebrale Störungen, geistig-seelische Behinderungen, Suchtkrankheiten		
52	Querschnittlähmung	16 886	100
53	himorganische Anfälle (auch mit geistig-seelischen Störungen) ohne neurologische Ausfallerscheinungen am Bewegungsapparat	101 904	100
54	himorganische Anfälle (auch mit geistig-seelischen Störungen) mit neurologischen Ausfallerscheinungen am Bewegungsapparat	57 971	100
55	himorganisches Psychosyndrom (Hirnleistungsschwäche, organische Wesensänderung) ohne neurologische Ausfallerscheinungen am Bewegungsapparat; symptomatische Psychosen	181 598	100
56	himorganisches Psychosyndrom (Hirnleistungsschwäche, organische Wesensänderung) mit neurologischen Ausfallerscheinungen am Bewegungsapparat	283 014	100
57	Störungen der geistigen Entwicklung (z. B. Lernbehinderung, geistige Behinderung)	271 443	100
58	körperlich nicht begründbare (endogene) Psychosen (Schizophrenie, affektive Psychosen)	189 721	100
59	Neurosen, Persönlichkeits- und Verhaltensstörungen	153 664	100
60	Suchtkrankheiten	49 280	100
61	Zusammen ...	1 305 481	100
	Sonstige und ungenügend bezeichnete Behinderungen		
62	nur Behinderungen mit Einzel-GdB unter 25	68 561	100
63	anderweitig nicht einzuordnende oder ungenügend bezeichnete Behinderungen	1 090 292	100
64	Zusammen ...	1 158 853	100
65	Insgesamt ...	6 918 172	100

am 31.12.2007
und Grad der Behinderung
dem Grad der Behinderung

Grad der Behinderung							Lfd. Nr.
50	60	70	80	90	100		
%							
samt							
24,9	13,9	15,0	15,4	7,9	22,9	1	
15,1	10,9	16,0	16,8	11,0	30,3	2	
26,1	12,5	9,2	10,0	5,0	37,3	3	
13,4	9,8	8,7	11,2	7,8	49,2	4	
15,2	11,9	11,7	12,5	6,2	42,5	5	
20,7	12,3	12,8	13,5	8,9	31,7	6	
17,5	11,5	14,6	15,5	9,6	31,3	7	
45,2	20,1	12,5	10,6	3,9	7,7	8	
42,2	21,5	13,1	9,9	4,4	8,9	9	
44,0	19,6	11,4	9,6	4,0	11,5	10	
30,9	21,3	14,7	12,2	6,1	14,7	11	
20,2	14,9	13,5	15,9	7,4	28,1	12	
24,9	19,3	15,0	13,0	7,3	20,5	13	
22,4	16,4	13,3	13,7	6,8	27,3	14	
32,5	20,4	14,1	12,0	5,8	15,3	15	
36,7	19,7	14,3	13,0	5,4	10,9	16	
52,2	20,8	11,1	7,2	2,9	5,9	17	
42,2	20,8	12,7	9,7	4,3	10,3	18	
36,3	21,2	14,4	11,5	4,8	11,9	19	
46,0	20,8	12,1	8,8	3,7	8,6	20	
-	-	-	-	-	100,0	21	
-	-	-	-	-	100,0	22	
21,9	12,7	12,5	12,8	10,4	29,8	23	
13,8	8,0	7,8	8,0	6,6	55,7	24	
28,5	13,9	9,2	16,8	5,8	25,9	25	
0,6	0,6	3,6	15,5	7,6	72,1	26	
-	-	-	-	-	100,0	27	
31,5	19,9	16,2	12,9	6,5	13,0	28	
28,1	17,6	15,8	14,1	7,5	16,8	29	
26,1	16,3	13,6	12,3	6,1	25,7	30	
29,2	17,2	12,3	15,9	5,0	20,3	31	
38,6	15,9	10,2	11,3	3,6	20,5	32	
36,1	22,1	9,1	13,3	4,2	15,2	33	
36,1	21,9	9,2	13,3	4,2	15,3	34	
40,2	21,0	14,4	10,8	4,2	9,4	35	
27,1	19,5	15,7	14,3	6,6	16,8	36	
26,8	13,8	9,4	16,5	5,2	28,3	37	
22,3	14,2	11,0	14,2	6,4	31,9	38	
31,6	17,9	12,2	13,0	5,6	19,6	39	
20,8	16,3	13,3	13,9	7,8	27,9	40	
24,6	12,9	8,3	19,0	6,1	29,1	41	
18,0	12,6	9,8	14,3	7,6	37,7	42	
22,8	16,1	8,3	11,5	3,8	37,4	43	
15,4	12,3	9,2	10,7	5,2	47,3	44	
36,1	17,3	7,7	19,7	5,2	14,0	45	
19,2	16,2	11,5	17,3	8,7	27,1	46	
61,0	18,4	8,2	5,6	1,8	5,1	47	
43,5	22,5	12,9	8,5	3,4	9,2	48	
25,3	16,5	8,8	16,0	4,1	29,2	49	
16,5	15,0	11,2	15,0	6,0	36,3	50	
31,3	17,4	11,5	13,6	5,4	20,9	51	
1,1	1,1	1,4	4,2	2,2	90,0	52	
25,5	15,3	11,9	14,0	5,6	27,8	53	
10,5	8,5	8,8	13,8	6,7	51,8	54	
16,7	9,9	9,4	13,4	6,2	44,4	55	
9,9	7,8	8,4	13,3	7,0	53,6	56	
10,2	5,3	6,2	15,3	3,5	59,5	57	
35,6	15,7	12,1	14,8	3,5	18,3	58	
54,0	18,4	9,7	7,9	2,4	7,6	59	
30,8	20,7	15,1	13,7	4,7	15,0	60	
21,7	11,0	9,2	13,3	4,8	39,9	61	
60,7	16,2	7,7	5,8	2,8	6,9	62	
28,6	15,0	11,0	12,8	5,4	27,2	63	
30,5	15,1	10,8	12,4	5,2	26,0	64	
30,3	16,2	11,2	12,2	5,2	24,9	65	

1 Schwerbehinderte Menschen
1.3 nach Art der schwersten Behinderung

Lfd. Nr.	Art der schwersten Behinderung	Insgesamt	
		Anzahl	%
1.3.3 Männ			
1	Verlust oder Teilverlust von Gliedmaßen		
2	eines Armes	11 567	0,3
3	eines Beines	32 536	0,9
4	beider Arme	1 692	0,0
5	beider Beine	5 088	0,1
6	eines Armes und eines Beines	1 175	0,0
7	von drei oder vier Gliedmaßen	1 091	0,0
	Zusammen ...	53 149	1,5
8	Funktionseinschränkung von Gliedmaßen		
9	eines Armes	38 191	1,1
10	eines Beines	100 677	2,8
11	beider Arme	11 372	0,3
12	beider Beine	246 210	6,9
13	eines Armes und eines Beines	30 287	0,8
14	von drei Gliedmaßen	9 389	0,3
15	beider Arme und beider Beine	36 638	1,0
	Zusammen ...	472 764	13,2
16	Funktionseinschränkung der Wirbelsäule und des Rumpfes, Deformierung des Brustkorbes		
17	Deformierung des Brustkorbes mit Funktionseinschränkung der Wirbelsäule	2 093	0,1
18	Funktionseinschränkung der Wirbelsäule	181 862	5,1
19	Funktionseinschränkung der Wirbelsäule und der Gliedmaßen	240 656	6,7
20	sonstige Einschränkungen der Stützfunktion des Rumpfes	13 500	0,4
	Zusammen ...	438 111	12,2
21	Blindheit und Sehbehinderung		
22	Blindheit oder Verlust beider Augen	30 993	0,9
23	hochgradige Sehbehinderung	17 460	0,5
24	sonstige Sehbehinderung	93 484	2,6
	Zusammen ...	141 937	4,0
25	Sprach- oder Sprechstörungen, Taubheit, Schwerhörigkeit, Gleichgewichtsstörungen		
26	Sprach- oder Sprechstörungen	4 570	0,1
27	Taubheit	12 579	0,4
28	Taubheit kombiniert mit Störungen der Sprachentwicklung und entsprechenden Störungen der geistigen Entwicklung	11 297	0,3
29	Schwerhörigkeit, auch kombiniert mit Gleichgewichtsstörungen	122 157	3,4
30	Gleichgewichtsstörungen	3 686	0,1
	Zusammen ...	154 289	4,3
31	Verlust einer Brust oder beider Brüste, Entstellungen u. a.		
32	Kleinwuchs	600	0,0
33	Entstellung, belästigende oder abstoßende Absonderungen oder Gerüche	2 293	0,1
34	Verlust einer Brust oder beider Brüste	1 454	0,0
	Zusammen ...	4 347	0,1
35	Beeinträchtigung der Funktion von inneren Organen bzw. Organsystemen		
36	von Herz-Kreislauf	177 768	5,0
37	von Herz-Kreislauf und einem oder mehreren weiteren inneren Organen	170 108	4,7
38	der oberen Atemwege	13 659	0,4
39	der oberen Atemwege und eines oder mehrerer weiterer innerer Organe	8 515	0,2
40	der tieferen Atemwege und Lungen	86 868	2,4
41	der tieferen Atemwege und Lungen sowie eines oder mehrerer weiterer innerer Organe	55 043	1,5
42	der Verdauungsorgane	102 250	2,9
43	der Verdauungsorgane und eines oder mehrerer weiterer innerer Organe	56 437	1,6
44	der Harnorgane	61 351	1,7
45	der Harnorgane und eines oder mehrerer weiterer innerer Organe	42 868	1,2
46	der Geschlechtsorgane	77 599	2,2
47	der Geschlechtsorgane und eines oder mehrerer weiterer innerer Organe	33 849	0,9
48	der inneren Sekretion und/oder des Stoffwechsels	72 648	2,0
49	der inneren Sekretion und/oder des Stoffwechsels u. eines o. mehr. weit. inn. Organe	36 452	1,0
50	des Blutes und des retikulo-endothelialen Systems	24 175	0,7
51	des Blutes und des retikulo-endothelialen Systems u. eines o. mehr. weit. inn. Organe	10 448	0,3
	Zusammen ...	1 030 038	28,7
52	Querschnittlähmung, zerebrale Störungen, geistig-seelische Behinderungen, Suchtkrankheiten		
53	Querschnittlähmung	11 676	0,3
54	himorganische Anfälle (auch mit geistig-seelischen Störungen) ohne neurologische Ausfallserscheinungen am Bewegungsapparat	55 624	1,6
55	himorganische Anfälle (auch mit geistig-seelischen Störungen) mit neurologischen Ausfallserscheinungen am Bewegungsapparat	31 247	0,9
56	himorganisches Psychosyndrom (Hirnleistungsschwäche, organische Wesensänderung) ohne neurologische Ausfallserscheinungen am Bewegungsapparat; symptomatische Psychosen	93 863	2,6
57	himorganisches Psychosyndrom (Hirnleistungsschwäche, organische Wesensänderung) mit neurologischen Ausfallserscheinungen am Bewegungsapparat	148 872	4,2
58	Störungen der geistigen Entwicklung (z. B. Lernbehinderung, geistige Behinderung)	157 067	4,4
59	körperlich nicht begründbare (endogene) Psychosen (Schizophrenie, affektive Psychosen)	92 451	2,6
60	Neurosen, Persönlichkeits- und Verhaltensstörungen	66 595	1,9
61	Suchtkrankheiten	34 682	1,0
	Zusammen ...	692 077	19,3
62	Sonstige und ungenügend bezeichnete Behinderungen		
63	nur Behinderungen mit Einzel-GdB unter 25	37 647	1,0
64	anderweitig nicht einzuordnende oder ungenügend bezeichnete Behinderungen	562 891	15,7
	Zusammen ...	600 538	16,7
65	Insgesamt ...	3 587 250	100

am 31.12.2007
und Grad der Behinderung

	Grad der Behinderung						Lfd. Nr.
	50	60	70	80	90	100	
	Anzahl						
lich							
	2 720	1 567	1 865	1 868	1 011	2 536	1
	4 724	3 433	5 304	5 466	3 665	9 944	2
	447	213	154	173	84	621	3
	528	349	351	542	419	2 899	4
	166	134	122	153	71	529	5
	213	135	129	143	104	367	6
	8 798	5 831	7 925	8 345	5 354	16 896	7
	17 002	7 659	4 849	4 176	1 564	2 941	8
	43 601	21 508	13 075	9 441	4 279	8 773	9
	5 124	2 194	1 306	1 060	424	1 264	10
	84 642	52 430	34 201	27 165	13 328	34 444	11
	6 784	4 716	4 111	4 775	2 164	7 737	12
	2 567	1 844	1 386	1 199	647	1 746	13
	8 574	5 890	4 649	4 644	2 276	10 605	14
	168 294	96 241	63 577	52 460	24 682	67 510	15
	774	397	317	266	117	222	16
	100 646	36 995	18 599	11 683	4 612	9 327	17
	114 895	50 217	27 994	19 540	8 425	19 585	18
	5 449	2 939	1 812	1 368	548	1 384	19
	221 764	90 548	48 722	32 857	13 702	30 518	20
	-	-	-	-	-	30 993	21
	-	-	-	-	-	17 460	22
	26 803	13 438	11 643	10 508	8 149	22 943	23
	26 803	13 438	11 643	10 508	8 149	71 396	24
	1 291	578	387	812	282	1 220	25
	102	77	428	1 824	899	9 249	26
	-	-	-	-	-	11 297	27
	42 799	25 410	19 112	14 322	6 925	13 589	28
	1 247	703	572	435	240	489	29
	45 439	26 768	20 499	17 393	8 346	35 844	30
	152	97	71	118	31	131	31
	878	359	224	255	72	505	32
	447	296	146	208	71	286	33
	1 477	752	441	581	174	922	34
	79 459	37 731	23 932	16 699	6 277	13 670	35
	51 552	34 182	26 023	22 385	10 305	25 661	36
	3 281	1 708	1 156	2 366	729	4 419	37
	1 721	1 111	888	1 165	551	3 079	38
	27 297	15 299	10 426	11 051	4 903	17 892	39
	11 367	8 773	7 041	7 380	4 269	16 213	40
	25 278	13 276	8 365	18 767	6 075	30 489	41
	10 350	7 130	5 473	7 787	4 138	21 559	42
	13 483	9 829	5 030	7 519	2 436	23 054	43
	6 043	5 051	3 864	4 764	2 339	20 807	44
	24 885	10 860	5 994	18 877	5 547	11 436	45
	5 199	4 840	3 869	6 708	3 628	9 605	46
	45 392	13 205	5 726	3 574	1 212	3 539	47
	16 558	8 217	4 475	2 868	1 126	3 208	48
	5 958	3 852	2 036	3 985	989	7 355	49
	1 613	1 571	1 139	1 536	623	3 966	50
	329 436	176 635	115 437	137 431	55 147	215 952	51
	117	121	170	459	224	10 585	52
	14 763	8 571	6 663	7 655	3 037	14 935	53
	3 384	2 751	2 788	4 334	2 101	15 889	54
	18 452	10 792	9 703	13 132	5 778	36 006	55
	16 553	12 935	13 560	20 321	10 522	74 981	56
	17 492	9 075	10 283	24 915	5 397	89 905	57
	32 114	14 272	11 479	14 600	3 135	16 851	58
	35 515	12 113	6 589	5 549	1 553	5 276	59
	9 821	7 245	5 470	5 083	1 697	5 366	60
	148 211	77 875	66 705	96 048	33 444	269 794	61
	23 409	5 961	2 685	2 023	964	2 605	62
	162 918	83 658	60 935	71 965	29 551	153 864	63
	186 327	89 619	63 620	73 988	30 515	156 469	64
	1 136 549	577 707	398 569	429 611	179 513	865 301	65

1 Schwerbehinderte Menschen
1.3 nach Art der schwersten Behinderung

Lfd. Nr.	Art der schwersten Behinderung	Insgesamt	
		Anzahl	%
1.3.4 Weib			
Verlust oder Teilverlust von Gliedmaßen			
1	eines Armes	4 370	0,1
2	eines Beines	11 645	0,3
3	beider Arme	630	0,0
4	beider Beine	2 989	0,1
5	eines Armes und eines Beines	468	0,0
6	von drei oder vier Gliedmaßen	580	0,0
7	Zusammen ...	20 682	0,6
Funktionseinschränkung von Gliedmaßen			
8	eines Armes	16 468	0,5
9	eines Beines	72 081	2,2
10	beider Arme	8 322	0,2
11	beider Beine	297 479	8,9
12	eines Armes und eines Beines	21 832	0,7
13	von drei Gliedmaßen	7 195	0,2
14	beider Arme und beider Beine	57 534	1,7
15	Zusammen ...	480 911	14,4
Funktionseinschränkung der Wirbelsäule und des Rumpfes, Deformierung des Brustkorbes			
16	Deformierung des Brustkorbes mit Funktionseinschränkung der Wirbelsäule	1 756	0,1
17	Funktionseinschränkung der Wirbelsäule	171 640	5,2
18	Funktionseinschränkung der Wirbelsäule und der Gliedmaßen	243 613	7,3
19	sonstige Einschränkungen der Stützfunktion des Rumpfes	14 929	0,4
20	Zusammen ...	431 938	13,0
Blindheit und Sehbehinderung			
21	Blindheit oder Verlust beider Augen	46 704	1,4
22	hochgradige Sehbehinderung	33 708	1,0
23	sonstige Sehbehinderung	126 093	3,8
24	Zusammen ...	206 505	6,2
Sprach- oder Sprechstörungen, Taubheit, Schwerhörigkeit, Gleichgewichtsstörungen			
25	Sprach- oder Sprechstörungen	2 291	0,1
26	Taubheit	13 530	0,4
27	Taubheit kombiniert mit Störungen der Sprachentwicklung und entsprechenden Störungen der geistigen Entwicklung	10 452	0,3
28	Schwerhörigkeit, auch kombiniert mit Gleichgewichtsstörungen	96 456	2,9
29	Gleichgewichtsstörungen	5 017	0,2
30	Zusammen ...	127 746	3,8
Verlust einer Brust oder beider Brüste, Entstellungen u. a.			
31	Kleinwuchs	1 327	0,0
32	Entstellung, belästigende oder abstoßende Absonderungen oder Gerüche	1 789	0,1
33	Verlust einer Brust oder beider Brüste	169 860	5,1
34	Zusammen ...	172 976	5,2
Beeinträchtigung der Funktion von inneren Organen bzw. Organsystemen			
35	von Herz-Kreislauf	103 643	3,1
36	von Herz-Kreislauf und einem oder mehreren weiteren inneren Organen	112 477	3,4
37	der oberen Atemwege	5 845	0,2
38	der oberen Atemwege und eines oder mehrerer weiterer innerer Organe	4 061	0,1
39	der tieferen Atemwege und Lungen	56 257	1,7
40	der tieferen Atemwege und Lungen sowie eines oder mehrerer weiterer innerer Organe	34 360	1,0
41	der Verdauungsorgane	74 303	2,2
42	der Verdauungsorgane und eines oder mehrerer weiterer innerer Organe	38 983	1,2
43	der Harnorgane	37 947	1,1
44	der Harnorgane und eines oder mehrerer weiterer innerer Organe	26 186	0,8
45	der Geschlechtsorgane	82 756	2,5
46	der Geschlechtsorgane und eines oder mehrerer weiterer innerer Organe	30 216	0,9
47	der inneren Sekretion und/oder des Stoffwechsels	58 948	1,8
48	der inneren Sekretion und/oder des Stoffwechsels u. eines o. mehr. weit. inn. Organe	27 660	0,8
49	des Blutes und des retikulo-endothelialen Systems	17 863	0,5
50	des Blutes und des retikulo-endothelialen Systems u. eines o. mehr. weit. inn. Organe	6 940	0,2
51	Zusammen ...	718 445	21,6
Querschnittlähmung, zerebrale Störungen, geistig-seelische Behinderungen, Suchtkrankheiten			
52	Querschnittlähmung	5 210	0,2
53	himorganische Anfälle (auch mit geistig-seelischen Störungen) ohne neurologische Ausfallserscheinungen am Bewegungsapparat	46 280	1,4
54	himorganische Anfälle (auch mit geistig-seelischen Störungen) mit neurologischen Ausfallserscheinungen am Bewegungsapparat	26 724	0,8
55	himorganisches Psychosyndrom (Hirnleistungsschwäche, organische Wesensänderung) ohne neurologische Ausfallserscheinungen am Bewegungsapparat; symptomatische Psychosen	87 735	2,6
56	himorganisches Psychosyndrom (Hirnleistungsschwäche, organische Wesensänderung) mit neurologischen Ausfallserscheinungen am Bewegungsapparat	134 142	4,0
57	Störungen der geistigen Entwicklung (z. B. Lernbehinderung, geistige Behinderung)	114 376	3,4
58	körperlich nicht begründbare (endogene) Psychosen (Schizophrenie, affektive Psychosen)	97 270	2,9
59	Neurosen, Persönlichkeits- und Verhaltensstörungen	87 069	2,6
60	Suchtkrankheiten	14 598	0,4
61	Zusammen ...	613 404	18,4
Sonstige und ungenügend bezeichnete Behinderungen			
62	nur Behinderungen mit Einzel-GdB unter 25	30 914	0,9
63	anderweitig nicht einzuordnende oder ungenügend bezeichnete Behinderungen	527 401	15,8
64	Zusammen ...	558 315	16,8
65	Insgesamt ...	3 330 922	100

am 31.12.2007
und Grad der Behinderung

	Grad der Behinderung						Lfd. Nr.
	50	60	70	80	90	100	
	Anzahl						
lich							
	1 253	654	520	581	245	1 117	1
	1 940	1 375	1 754	1 936	1 195	3 445	2
	158	77	59	59	32	245	3
	553	444	350	361	208	1 073	4
	83	61	71	52	31	170	5
	133	71	85	83	45	163	6
	4 120	2 682	2 839	3 072	1 756	6 213	7
	7 710	3 348	1 969	1 629	553	1 259	8
	29 356	15 579	9 608	7 599	3 256	6 683	9
	3 541	1 667	941	828	354	991	10
	83 617	63 492	45 961	39 117	19 637	45 655	11
	3 737	3 045	2 925	3 521	1 717	6 887	12
	1 564	1 351	1 104	961	566	1 649	13
	12 564	9 518	7 919	8 259	4 162	15 112	14
	142 089	98 000	70 427	61 914	30 245	78 236	15
	639	363	233	234	90	197	16
	83 706	36 527	20 682	13 775	5 512	11 438	17
	89 380	50 379	33 685	27 414	12 314	30 441	18
	4 861	3 091	2 269	1 888	820	2 000	19
	178 586	90 360	56 869	43 311	18 736	44 076	20
	-	-	-	-	-	46 704	21
	-	-	-	-	-	33 708	22
	21 246	14 499	15 709	17 524	14 701	42 414	23
	21 246	14 499	15 709	17 524	14 701	122 826	24
	661	374	247	338	115	556	25
	66	72	513	2 215	1 082	9 582	26
	-	-	-	-	-	10 452	27
	26 122	18 014	16 245	13 871	7 268	14 936	28
	1 200	833	805	789	416	974	29
	28 049	19 293	17 810	17 213	8 881	36 500	30
	411	234	166	189	66	261	31
	696	289	191	205	75	333	32
	61 412	37 619	15 486	22 582	7 058	25 703	33
	62 519	38 142	15 843	22 976	7 199	26 297	34
	33 655	21 359	16 564	13 578	5 588	12 899	35
	24 928	21 025	18 359	17 940	8 389	21 836	36
	1 951	977	676	855	280	1 106	37
	1 089	677	494	617	248	936	38
	17 967	10 319	7 089	7 621	3 104	10 157	39
	7 226	5 817	4 886	5 035	2 678	8 718	40
	18 217	9 580	6 268	14 775	4 647	20 816	41
	6 860	4 933	3 856	5 832	3 108	14 394	42
	9 205	6 201	3 232	3 932	1 303	14 074	43
	4 611	3 414	2 493	2 597	1 230	11 841	44
	33 078	16 828	6 383	12 724	2 779	10 964	45
	7 122	5 509	3 496	4 374	1 927	7 788	46
	34 816	10 950	5 031	3 840	1 175	3 136	47
	11 361	6 217	3 774	2 599	1 045	2 664	48
	4 667	3 102	1 676	2 743	744	4 931	49
	1 263	1 030	800	1 074	419	2 354	50
	218 016	127 938	85 077	100 136	38 664	148 614	51
	64	61	74	254	152	4 605	52
	11 222	6 996	5 413	6 583	2 641	13 425	53
	2 677	2 155	2 315	3 641	1 774	14 162	54
	11 856	7 277	7 319	11 187	5 482	44 614	55
	11 344	9 114	10 199	17 355	9 426	76 704	56
	10 165	5 407	6 489	16 733	3 972	71 610	57
	35 469	15 494	11 460	13 435	3 549	17 863	58
	47 408	16 161	8 300	6 636	2 153	6 411	59
	5 350	2 942	1 976	1 667	627	2 036	60
	135 555	65 607	53 545	77 491	29 776	251 430	61
	18 185	5 162	2 581	1 923	938	2 125	62
	148 843	80 370	58 843	67 542	29 274	142 529	63
	167 028	85 532	61 424	69 465	30 212	144 654	64
	957 208	542 053	379 543	413 102	180 170	858 846	65

1 Schwerbehinderte Menschen
1.4 nach Altersgruppen, Geschlecht und

Lfd. Nr.	Alter von ... bis unter ... Jahren		Insgesamt	Verlust oder Teilverlust von Gliedmaßen	Funktions-einschränkung von Gliedmaßen	Funktionseinschränkung der Wirbelsäule und des Rumpfes, Deformierung des Brustkorbes
	Geschlecht					
1.4.1 Insges						
1	unter 4	männlich	7 998	45	281	35
2		weiblich	6 299	47	253	24
3		Zusammen ...	14 297	92	534	59
4	4 - 6	männlich	8 200	48	283	27
5		weiblich	5 802	30	236	40
6		Zusammen ...	14 002	78	519	67
7	6 - 15	männlich	54 328	230	2 133	243
8		weiblich	37 600	179	1 626	250
9		Zusammen ...	91 928	409	3 759	493
10	15 - 18	männlich	23 425	109	1 085	172
11		weiblich	16 493	85	831	217
12		Zusammen ...	39 918	194	1 916	389
13	18 - 25	männlich	68 096	459	3 802	749
14		weiblich	49 061	294	2 856	889
15		Zusammen ...	117 157	753	6 658	1 638
16	25 - 35	männlich	112 836	1 168	8 397	2 158
17		weiblich	87 674	533	6 237	2 485
18		Zusammen ...	200 510	1 701	14 634	4 643
19	35 - 45	männlich	237 688	3 476	22 843	10 402
20		weiblich	209 582	1 311	16 311	10 154
21		Zusammen ...	447 270	4 787	39 154	20 556
22	45 - 55	männlich	433 010	6 237	50 315	36 888
23		weiblich	393 254	2 104	37 332	31 197
24		Zusammen ...	826 264	8 341	87 647	68 085
25	55 - 60	männlich	351 970	3 895	44 764	43 422
26		weiblich	298 857	1 361	33 659	35 592
27		Zusammen ...	650 827	5 256	78 423	79 014
28	60 - 62	männlich	162 174	1 518	21 382	23 066
29		weiblich	124 153	561	15 231	17 722
30		Zusammen ...	286 327	2 079	36 613	40 788
31	62 - 65	männlich	274 414	2 606	36 303	41 670
32		weiblich	199 188	916	26 038	30 203
33		Zusammen ...	473 602	3 522	62 341	71 873
34	65 und mehr	männlich	1 853 111	33 358	281 176	279 279
35		weiblich	1 902 959	13 261	340 301	303 165
36		Zusammen ...	3 756 070	46 619	621 477	582 444
37	Insgesamt	männlich	3 587 250	53 149	472 764	438 111
38		weiblich	3 330 922	20 682	480 911	431 938
39		Insgesamt ...	6 918 172	73 831	953 675	870 049

am 31.12.2007

Art der schwersten Behinderung (Oberkategorien)

Blindheit und Sehbehinderung	Sprach- oder Sprechstörungen, Taubheit, Schwerhörigkeit, Gleichgewichtsstörungen	Verlust einer Brust oder beider Brüste, Entstellungen u. a.	Beeinträchtigung der Funktion von inneren Organen bzw. Organsystemen	Querschnittlähmung, zerebrale Störungen, geistig-seelische Behinderungen, Suchtkrankheiten	Sonstige und ungenügend bezeichnete Behinderungen	Lfd. Nr.
samt						
227	473	191	1 586	1 825	3 335	1
218	366	102	1 154	1 490	2 645	2
445	839	293	2 740	3 315	5 980	3
256	480	108	1 371	2 464	3 163	4
168	389	61	1 012	1 585	2 281	5
424	869	169	2 383	4 049	5 444	6
1 790	2 707	217	7 597	21 447	17 964	7
1 365	2 227	145	5 859	13 395	12 554	8
3 155	4 934	362	13 456	34 842	30 518	9
905	1 230	35	3 153	10 557	6 179	10
690	947	29	2 601	6 802	4 291	11
1 595	2 177	64	5 754	17 359	10 470	12
2 541	3 354	102	7 588	34 741	14 760	13
2 005	2 887	124	6 030	23 122	10 854	14
4 546	6 241	226	13 618	57 863	25 614	15
4 554	5 365	187	14 537	56 733	19 737	16
3 404	4 873	1 165	12 520	38 281	18 176	17
7 958	10 238	1 352	27 057	95 014	37 913	18
8 838	9 540	394	41 034	97 798	43 363	19
7 074	8 482	10 413	37 746	73 976	44 115	20
15 912	18 022	10 807	78 780	171 774	87 478	21
15 088	14 682	651	103 339	126 961	78 849	22
12 629	12 749	31 628	85 087	104 596	75 932	23
27 717	27 431	32 279	188 426	231 557	154 781	24
11 119	13 993	342	105 648	67 034	61 753	25
9 711	10 531	22 555	70 257	60 009	55 182	26
20 830	24 524	22 897	175 905	127 043	116 935	27
4 912	7 521	165	51 300	24 230	28 080	28
3 942	4 834	8 960	29 545	21 117	22 241	29
8 854	12 355	9 125	80 845	45 347	50 321	30
8 099	12 795	271	90 392	36 638	45 640	31
6 916	7 533	14 919	47 981	30 585	34 097	32
15 015	20 328	15 190	138 373	67 223	79 737	33
83 608	82 149	1 684	602 493	211 649	277 715	34
158 383	71 928	82 875	418 653	238 446	275 947	35
241 991	154 077	84 559	1 021 146	450 095	553 662	36
141 937	154 289	4 347	1 030 038	692 077	600 538	37
206 505	127 746	172 976	718 445	613 404	558 315	38
348 442	282 035	177 323	1 748 483	1 305 481	1 158 853	39

1 Schwerbehinderte Menschen
1.4 nach Altersgruppen, Geschlecht und

Lfd. Nr.	Alter von ... bis unter ... Jahren		Insgesamt	Verlust oder Teilverlust von Gliedmaßen	Funktions-einschränkung von Gliedmaßen	Funktionseinschränkung der Wirbelsäule und des Rumpfes, Deformierung des Brustkorbes
	Geschlecht					
1.4.2 Deut						
1	unter 4	männlich	7 718	43	271	33
2		weiblich	6 068	45	246	23
3		Zusammen ...	13 786	88	517	56
4	4 - 6	männlich	7 798	47	273	26
5		weiblich	5 527	29	230	35
6		Zusammen ...	13 325	76	503	61
7	6 - 15	männlich	49 535	214	1 946	230
8		weiblich	34 239	167	1 502	228
9		Zusammen ...	83 774	381	3 448	458
10	15 - 18	männlich	21 293	98	980	155
11		weiblich	15 025	81	769	197
12		Zusammen ...	36 318	179	1 749	352
13	18 - 25	männlich	63 271	416	3 496	676
14		weiblich	45 542	280	2 628	827
15		Zusammen ...	108 813	696	6 124	1 503
16	25 - 35	männlich	102 479	1 026	7 375	1 956
17		weiblich	80 925	473	5 558	2 310
18		Zusammen ...	183 404	1 499	12 933	4 266
19	35 - 45	männlich	220 534	3 171	20 837	9 357
20		weiblich	198 101	1 209	15 142	9 532
21		Zusammen ...	418 635	4 380	35 979	18 889
22	45 - 55	männlich	410 332	5 922	47 983	34 384
23		weiblich	372 432	2 019	35 630	29 022
24		Zusammen ...	782 764	7 941	83 613	63 406
25	55 - 60	männlich	326 209	3 708	42 396	39 316
26		weiblich	274 570	1 297	31 523	31 828
27		Zusammen ...	600 779	5 005	73 919	71 144
28	60 - 62	männlich	145 933	1 417	19 936	20 295
29		weiblich	114 379	524	14 326	16 037
30		Zusammen ...	260 312	1 941	34 262	36 332
31	62 - 65	männlich	251 776	2 472	34 264	37 799
32		weiblich	187 565	881	24 828	28 081
33		Zusammen ...	439 341	3 353	59 092	65 880
34	65 und mehr	männlich	1 789 787	32 782	274 919	269 375
35		weiblich	1 869 199	13 084	335 537	297 764
36		Zusammen ...	3 658 986	45 866	610 456	567 139
37	Insgesamt	männlich	3 396 665	51 316	454 676	413 602
38		weiblich	3 203 572	20 089	467 919	415 884
39		Insgesamt ...	6 600 237	71 405	922 595	829 486

am 31.12.2007

Art der schwersten Behinderung (Oberkategorien)

Blindheit und Sehbehinderung	Sprach- oder Sprechstörungen, Taubheit, Schwerhörigkeit, Gleichgewichtsstörungen	Verlust einer Brust oder beider Brüste, Entstellungen u. a.	Beeinträchtigung der Funktion von inneren Organen bzw. Organsystemen	Querschnittslähmung, zerebrale Störungen, geistig-seelische Behinderungen, Suchtkrankheiten	Sonstige und ungenügend bezeichnete Behinderungen	Lfd. Nr.
sche						
220	457	186	1 528	1 753	3 227	1
211	349	102	1 119	1 416	2 557	2
431	806	288	2 647	3 169	5 784	3
249	454	107	1 314	2 337	2 991	4
157	370	60	974	1 501	2 171	5
406	824	167	2 288	3 838	5 162	6
1 580	2 353	209	7 079	19 602	16 322	7
1 177	1 960	139	5 487	12 219	11 360	8
2 757	4 313	348	12 566	31 821	27 682	9
775	1 054	32	2 957	9 693	5 549	10
601	815	25	2 403	6 244	3 890	11
1 376	1 869	57	5 360	15 937	9 439	12
2 304	3 008	92	7 166	32 488	13 625	13
1 814	2 573	114	5 714	21 637	9 955	14
4 118	5 581	206	12 880	54 125	23 580	15
4 046	4 773	170	13 350	51 900	17 883	16
3 058	4 340	1 086	11 624	35 659	16 817	17
7 104	9 113	1 256	24 974	87 559	34 700	18
8 064	8 614	366	38 034	91 994	40 097	19
6 598	7 807	9 886	35 765	70 294	41 868	20
14 662	16 421	10 252	73 799	162 288	81 965	21
14 194	13 526	630	97 320	121 715	74 658	22
11 964	11 810	30 403	80 630	98 863	72 091	23
26 158	25 336	31 033	177 950	220 578	146 749	24
10 306	12 167	330	98 119	62 780	57 087	25
8 897	9 452	21 516	65 060	54 119	50 878	26
19 203	21 619	21 846	163 179	116 899	107 965	27
4 437	6 210	153	46 340	21 935	25 210	28
3 602	4 362	8 558	27 345	19 031	20 594	29
8 039	10 572	8 711	73 685	40 966	45 804	30
7 378	10 832	259	83 226	33 732	41 814	31
6 407	6 948	14 450	45 362	28 468	32 140	32
13 785	17 780	14 709	128 588	62 200	73 954	33
80 612	77 438	1 635	581 290	204 105	267 631	34
155 687	70 481	81 898	410 781	233 339	270 628	35
236 299	147 919	83 533	992 071	437 444	538 259	36
134 165	140 886	4 169	977 723	654 034	566 094	37
200 173	121 267	168 237	692 264	582 790	534 949	38
334 338	262 153	172 406	1 669 987	1 236 824	1 101 043	39

1 Schwerbehinderte Menschen
1.4 nach Altersgruppen, Geschlecht und

Lfd. Nr.	Alter von ... bis unter ... Jahren Geschlecht		Insgesamt	Verlust oder Teilverlust von Gliedermaßen	Funktions- einschränkung von Gliedermaßen	Funktionseinschränkung der Wirbelsäule und des Rumpfes, Deformierung des Brustkorbes
1.4.3 Aus						
1	unter 4	männlich	280	2	10	2
2		weiblich	231	2	7	1
3		Zusammen ...	511	4	17	3
4	4 - 6	männlich	402	1	10	1
5		weiblich	275	1	6	5
6		Zusammen ...	677	2	16	6
7	6 - 15	männlich	4 793	16	187	13
8		weiblich	3 361	12	124	22
9		Zusammen ...	8 154	28	311	35
10	15 - 18	männlich	2 132	11	105	17
11		weiblich	1 468	4	62	20
12		Zusammen ...	3 600	15	167	37
13	18 - 25	männlich	4 825	43	306	73
14		weiblich	3 519	14	228	62
15		Zusammen ...	8 344	57	534	135
16	25 - 35	männlich	10 357	142	1 022	202
17		weiblich	6 749	60	679	175
18		Zusammen ...	17 106	202	1 701	377
19	35 - 45	männlich	17 154	305	2 006	1 045
20		weiblich	11 481	102	1 169	622
21		Zusammen ...	28 635	407	3 175	1 667
22	45 - 55	männlich	22 678	315	2 332	2 504
23		weiblich	20 822	85	1 702	2 175
24		Zusammen ...	43 500	400	4 034	4 679
25	55 - 60	männlich	25 761	187	2 368	4 106
26		weiblich	24 287	64	2 136	3 764
27		Zusammen ...	50 048	251	4 504	7 870
28	60 - 62	männlich	16 241	101	1 446	2 771
29		weiblich	9 774	37	905	1 685
30		Zusammen ...	26 015	138	2 351	4 456
31	62 - 65	männlich	22 638	134	2 039	3 871
32		weiblich	11 623	35	1 210	2 122
33		Zusammen ...	34 261	169	3 249	5 993
34	65 und mehr	männlich	63 324	576	6 257	9 904
35		weiblich	33 760	177	4 764	5 401
36		Zusammen ...	97 084	753	11 021	15 305
37	Insgesamt	männlich	190 585	1 833	18 088	24 509
38		weiblich	127 350	593	12 992	16 054
39		Insgesamt ...	317 935	2 426	31 080	40 563

am 31.12.2007

Art der schwersten Behinderung (Oberkategorien)

Blindheit und Sehbehinderung	Sprach- oder Sprechstörungen, Taubheit, Schwerhörigkeit, Gleichgewichtsstörungen	Verlust einer Brust oder beider Brüste, Entstellungen u. a.	Beeinträchtigung der Funktion von inneren Organen bzw. Organsystemen	Querschnittlähmung, zerebrale Störungen, geistig-seelische Behinderungen, Suchtkrankheiten	Sonstige und ungenügend bezeichnete Behinderungen	Lfd. Nr.
länder						
7	16	5	58	72	108	1
7	17	-	35	74	88	2
14	33	5	93	146	196	3
7	26	1	57	127	172	4
11	19	1	38	84	110	5
18	45	2	95	211	282	6
210	354	8	518	1 845	1 642	7
188	267	6	372	1 176	1 194	8
398	621	14	890	3 021	2 836	9
130	176	3	196	864	630	10
89	132	4	198	558	401	11
219	308	7	394	1 422	1 031	12
237	346	10	422	2 253	1 135	13
191	314	10	316	1 485	899	14
428	660	20	738	3 738	2 034	15
508	592	17	1 187	4 833	1 854	16
346	533	79	896	2 622	1 359	17
854	1 125	96	2 083	7 455	3 213	18
774	926	28	3 000	5 804	3 266	19
476	675	527	1 981	3 682	2 247	20
1 250	1 601	555	4 981	9 486	5 513	21
894	1 156	21	6 019	5 246	4 191	22
665	939	1 225	4 457	5 733	3 841	23
1 559	2 095	1 246	10 476	10 979	8 032	24
813	1 826	12	7 529	4 254	4 666	25
814	1 079	1 039	5 197	5 890	4 304	26
1 627	2 905	1 051	12 726	10 144	8 970	27
475	1 311	12	4 960	2 295	2 870	28
340	472	402	2 200	2 086	1 647	29
815	1 783	414	7 160	4 381	4 517	30
721	1 963	12	7 166	2 906	3 826	31
509	585	469	2 619	2 117	1 957	32
1 230	2 548	481	9 785	5 023	5 783	33
2 996	4 711	49	21 203	7 544	10 084	34
2 696	1 447	977	7 872	5 107	5 319	35
5 692	6 158	1 026	29 075	12 651	15 403	36
7 772	13 403	178	52 315	38 043	34 444	37
6 332	6 479	4 739	26 181	30 614	23 366	38
14 104	19 882	4 917	78 496	68 657	57 810	39

1 Schwerbehinderte Menschen
1.5 nach Art der schwersten Behinderung und

Lfd. Nr.	Art der schwersten Behinderung	Insgesamt	Angeborene Behinderung
1.5.1 Insgesamt			
Verlust oder Teilverlust von Gliedmaßen			
1	eines Armes	15 937	1 928
2	eines Beines	44 181	427
3	beider Arme	2 322	324
4	beider Beine	8 077	149
5	eines Armes und eines Beines	1 643	147
6	von drei oder vier Gliedmaßen	1 671	153
7	Zusammen ...	73 831	3 128
Funktionseinschränkung von Gliedmaßen			
8	eines Armes	54 659	5 036
9	eines Beines	172 758	5 445
10	beider Arme	19 694	1 551
11	beider Beine	543 689	13 392
12	eines Armes und eines Beines	52 119	3 503
13	von drei Gliedmaßen	16 584	650
14	beider Arme und beider Beine	94 172	5 545
15	Zusammen ...	953 675	35 122
Funktionseinschränkung der Wirbelsäule und des Rumpfes, Deformierung des Brustkorbes			
16	Deformierung des Brustkorbes mit Funktionseinschränkung der Wirbelsäule	3 849	344
17	Funktionseinschränkung der Wirbelsäule	353 502	2 058
18	Funktionseinschränkung der Wirbelsäule und der Gliedmaßen	484 269	2 648
19	sonstige Einschränkungen der Stützfunktion des Rumpfes	28 429	1 163
20	Zusammen ...	870 049	6 213
Blindheit und Sehbehinderung			
21	Blindheit oder Verlust beider Augen	77 697	6 001
22	hochgradige Sehbehinderung	51 168	1 493
23	sonstige Sehbehinderung	219 577	5 916
24	Zusammen ...	348 442	13 410
Sprach- oder Sprechstörungen, Taubheit, Schwerhörigkeit, Gleichgewichtsstörungen			
25	Sprach- oder Sprechstörungen	6 861	939
26	Taubheit	26 109	8 074
27	Taubheit kombiniert mit Störungen der Sprachentwicklung und entsprechenden Störungen der geistigen Entwicklung	21 749	10 924
28	Schwerhörigkeit, auch kombiniert mit Gleichgewichtsstörungen	218 613	7 002
29	Gleichgewichtsstörungen	8 703	127
30	Zusammen ...	282 035	27 066
Verlust einer Brust oder beider Brüste, Entstellungen u. a.			
31	Kleinwuchs	1 927	1 015
32	Entstellung, belästigende oder abstoßende Absonderungen oder Gerüche	4 082	889
33	Verlust einer Brust oder beider Brüste	171 314	-
34	Zusammen ...	177 323	1 904
Beeinträchtigung der Funktion von inneren Organen bzw. Organsystemen			
35	von Herz-Kreislauf	281 411	3 821
36	von Herz-Kreislauf und einem oder mehreren weiteren inneren Organen	282 585	1 162
37	der oberen Atemwege	19 504	292
38	der oberen Atemwege und eines oder mehrerer weiterer innerer Organe	12 576	130
39	der tieferen Atemwege und Lungen	143 125	586
40	der tieferen Atemwege und Lungen sowie eines oder mehrerer weiterer innerer Organe	89 403	327
41	der Verdauungsorgane	176 553	913
42	der Verdauungsorgane und eines oder mehrerer weiterer innerer Organe	95 420	377
43	der Harnorgane	99 298	908
44	der Harnorgane und eines oder mehrerer weiterer innerer Organe	69 054	515
45	der Geschlechtsorgane	160 355	149
46	der Geschlechtsorgane und eines oder mehrerer weiterer innerer Organe	64 065	67
47	der inneren Sekretion und/oder des Stoffwechsels	131 596	1 943
48	der inneren Sekretion und/oder des Stoffwechsels u. eines o. mehr. weit. inn. Organe	64 112	591
49	des Blutes und des retikulo-endothelialen Systems	42 038	1 095
50	des Blutes und des retikulo-endothelialen Systems u. eines o. mehr. weit. inn. Organe	17 388	282
51	Zusammen ...	1 748 483	13 158
Querschnittslähmung, zerebrale Störungen, geistig-seelische Behinderungen, Suchtkrankheiten			
52	Querschnittslähmung	16 886	1 228
53	hirnorganische Anfälle (auch mit geistig-seelischen Störungen) ohne neurologische Ausfallserscheinungen am Bewegungsapparat	101 904	9 691
54	hirnorganische Anfälle (auch mit geistig-seelischen Störungen) mit neurologischen Ausfallserscheinungen am Bewegungsapparat	57 971	10 099
55	hirnorganisches Psychosyndrom (Hirnleistungsschwäche, organische Wesensänderung) ohne neurologische Ausfallserscheinungen am Bewegungsapparat; symptomatische Psychosen	181 598	-
56	hirnorganisches Psychosyndrom (Hirnleistungsschwäche, organische Wesensänderung) mit neurologischen Ausfallserscheinungen am Bewegungsapparat	283 014	-
57	Störungen der geistigen Entwicklung (z. B. Lernbehinderung, geistige Behinderung)	271 443	149 922
58	körperlich nicht begründbare (endogene) Psychosen (Schizophrenie, affektive Psychosen)	189 721	-
59	Neurosen, Persönlichkeits- und Verhaltensstörungen	153 664	-
60	Suchtkrankheiten	49 280	-
61	Zusammen ...	1 305 481	170 940
Sonstige und ungenügend bezeichnete Behinderungen			
62	nur Behinderungen mit Einzel-GdB unter 25	68 561	227
63	anderweitig nicht einzuordnende oder ungenügend bezeichnete Behinderungen	1 090 292	35 473
64	Zusammen ...	1 158 853	35 700
65	Insgesamt ...	6 918 172	306 641

am 31.12.2007

Ursache der schwersten Behinderung

Arbeitsunfall (einschl. Wege- und Betriebs- wegeunfall), Berufskrankheit	Verkehrsunfall	Häuslicher Unfall	Sonstiger oder nicht näher bezeichneter Unfall	Anerkannte Kriegs-, Wehr- dienst- oder Zivildienst- beschädigung	Allgemeine Krankheit (einschließlich Impfschaden)	Sonstige, mehrere oder ungenügend bezeichnete Ursachen	Lfd. Nr.
samt							
2 709	510	304	931	3 600	3 615	2 340	1
4 341	3 409	205	1 501	8 008	19 494	6 796	2
420	58	42	140	334	831	173	3
411	256	26	221	784	4 230	2 000	4
121	94	9	64	252	707	249	5
168	68	19	63	177	781	242	6
8 170	4 395	605	2 920	13 155	29 658	11 800	7
8 230	3 008	1 107	3 187	7 218	23 761	3 112	8
13 383	7 651	1 527	5 826	10 019	112 916	15 991	9
1 259	352	166	439	1 017	12 951	1 959	10
5 917	3 291	626	2 164	4 083	467 840	46 376	11
2 098	1 353	153	611	1 920	35 984	6 497	12
914	520	56	231	725	10 914	2 574	13
720	620	104	336	565	76 511	9 771	14
32 521	16 795	3 739	12 794	25 547	740 877	86 280	15
56	20	7	19	160	2 944	299	16
1 503	630	249	580	871	315 489	32 122	17
2 342	1 090	261	822	1 271	429 795	46 040	18
403	190	26	129	338	23 450	2 730	19
4 304	1 930	543	1 550	2 640	771 678	81 191	20
316	248	57	220	922	62 916	7 017	21
86	62	22	40	144	44 178	5 143	22
2 337	832	415	1 436	2 601	186 210	19 830	23
2 739	1 142	494	1 696	3 667	293 304	31 990	24
29	33	5	18	41	5 298	498	25
50	24	22	46	148	16 324	1 421	26
12	13	24	36	39	9 623	1 078	27
1 379	155	58	157	978	191 990	16 894	28
37	12	9	14	21	6 502	1 981	29
1 507	237	118	271	1 227	229 737	21 872	30
1	-	-	2	-	782	127	31
69	79	38	54	205	2 505	243	32
8	17	17	45	34	163 949	7 244	33
78	96	55	101	239	167 236	7 614	34
129	44	43	52	584	258 544	18 194	35
95	27	19	48	461	252 198	28 575	36
78	29	6	12	210	17 605	1 272	37
47	16	4	7	139	11 280	953	38
1 564	61	16	48	3 090	126 485	11 275	39
768	39	31	25	1 628	74 157	12 428	40
209	65	11	57	637	159 646	15 015	41
133	46	13	21	403	80 347	14 080	42
152	91	15	61	249	90 941	6 881	43
120	64	15	45	244	57 975	10 076	44
46	8	12	34	121	133 563	26 422	45
21	9	6	14	75	48 119	15 754	46
70	19	15	20	93	119 907	9 529	47
25	8	8	14	48	53 715	9 703	48
30	12	12	9	18	36 806	4 056	49
12	5	1	1	11	13 802	3 274	50
3 499	543	227	468	8 011	1 535 090	187 487	51
1 856	2 786	400	1 809	145	7 450	1 212	52
566	821	119	488	945	72 774	16 500	53
337	710	88	300	556	41 308	4 573	54
2 103	2 803	309	1 105	2 019	154 703	18 556	55
2 374	4 287	430	1 559	1 194	256 172	16 998	56
140	285	106	187	72	108 029	12 702	57
-	-	-	-	-	168 275	21 446	58
183	118	23	77	275	136 026	16 962	59
12	18	10	16	40	42 251	6 933	60
7 571	11 828	1 485	5 541	5 246	986 988	115 882	61
815	107	34	95	643	60 801	5 839	62
13 761	3 800	707	2 190	16 614	881 140	136 607	63
14 576	3 907	741	2 285	17 257	941 941	142 446	64
74 965	40 873	8 007	27 626	76 989	5 696 509	686 562	65

1 Schwerbehinderte Menschen
1.5 nach Art der schwersten Behinderung und

Lfd. Nr.	Art der schwersten Behinderung	Insgesamt	Angeborene Behinderung
1.5.2 Männ			
Verlust oder Teilverlust von Gliedmaßen			
1	eines Armes	11 567	886
2	eines Beines	32 536	238
3	beider Arme	1 692	178
4	beider Beine	5 088	78
5	eines Armes und eines Beines	1 175	96
6	von drei oder vier Gliedmaßen	1 091	75
7	Zusammen ...	53 149	1 551
Funktionseinschränkung von Gliedmaßen			
8	eines Armes	38 191	2 810
9	eines Beines	100 677	2 484
10	beider Arme	11 372	797
11	beider Beine	246 210	5 335
12	eines Armes und eines Beines	30 287	2 064
13	von drei Gliedmaßen	9 389	371
14	beider Arme und beider Beine	36 638	3 117
15	Zusammen ...	472 764	16 978
Funktionseinschränkung der Wirbelsäule und des Rumpfes, Deformierung des Brustkorbes			
16	Deformierung des Brustkorbes mit Funktionseinschränkung der Wirbelsäule	2 093	164
17	Funktionseinschränkung der Wirbelsäule	181 862	777
18	Funktionseinschränkung der Wirbelsäule und der Gliedmaßen	240 656	1 111
19	sonstige Einschränkungen der Stützfunktion des Rumpfes	13 500	339
20	Zusammen ...	438 111	2 391
Blindheit und Sehbehinderung			
21	Blindheit oder Verlust beider Augen	30 993	3 183
22	hochgradige Sehbehinderung	17 460	787
23	sonstige Sehbehinderung	93 484	3 291
24	Zusammen ...	141 937	7 261
Sprach- oder Sprechstörungen, Taubheit, Schwerhörigkeit, Gleichgewichtsstörungen			
25	Sprach- oder Sprechstörungen	4 570	637
26	Taubheit	12 579	4 116
27	Taubheit kombiniert mit Störungen der Sprachentwicklung und entsprechenden Störungen der geistigen Entwicklung	11 297	5 787
28	Schwerhörigkeit, auch kombiniert mit Gleichgewichtsstörungen	122 157	3 822
29	Gleichgewichtsstörungen	3 686	60
30	Zusammen ...	154 289	14 422
Verlust einer Brust oder beider Brüste, Entstellungen u. a.			
31	Kleinwuchs	600	348
32	Entstellung, belästigende oder abstoßende Absonderungen oder Gerüche	2 293	565
33	Verlust einer Brust oder beider Brüste	1 454	-
34	Zusammen ...	4 347	913
Beeinträchtigung der Funktion von inneren Organen bzw. Organsystemen			
35	von Herz-Kreislauf	177 768	2 103
36	von Herz-Kreislauf und einem oder mehreren weiteren inneren Organen	170 108	620
37	der oberen Atemwege	13 659	174
38	der oberen Atemwege und eines oder mehrerer weiterer innerer Organe	8 515	87
39	der tieferen Atemwege und Lungen	86 868	334
40	der tieferen Atemwege und Lungen sowie eines oder mehrerer weiterer innerer Organe	55 043	194
41	der Verdauungsorgane	102 250	525
42	der Verdauungsorgane und eines oder mehrerer weiterer innerer Organe	56 437	218
43	der Harnorgane	61 351	591
44	der Harnorgane und eines oder mehrerer weiterer innerer Organe	42 868	308
45	der Geschlechtsorgane	77 599	72
46	der Geschlechtsorgane und eines oder mehrerer weiterer innerer Organe	33 849	29
47	der inneren Sekretion und/oder des Stoffwechsels	72 648	1 056
48	der inneren Sekretion und/oder des Stoffwechsels u. eines o. mehr. weit. inn. Organe	36 452	329
49	des Blutes und des retikulo-endothelialen Systems	24 175	907
50	des Blutes und des retikulo-endothelialen Systems u. eines o. mehr. weit. inn. Organe	10 448	214
51	Zusammen ...	1 030 038	7 761
Querschnittlähmung, zerebrale Störungen, geistig-seelische Behinderungen, Suchtkrankheiten			
52	Querschnittlähmung	11 676	621
53	hirnorganische Anfälle (auch mit geistig-seelischen Störungen) ohne neurologische Ausfallserscheinungen am Bewegungsapparat	55 624	5 440
54	hirnorganische Anfälle (auch mit geistig-seelischen Störungen) mit neurologischen Ausfallserscheinungen am Bewegungsapparat	31 247	5 546
55	hirnorganisches Psychosyndrom (Hirnleistungsschwäche, organische Wesensänderung) ohne neurologische Ausfallserscheinungen am Bewegungsapparat; symptomatische Psychosen	93 863	-
56	hirnorganisches Psychosyndrom (Hirnleistungsschwäche, organische Wesensänderung) mit neurologischen Ausfallserscheinungen am Bewegungsapparat	148 872	-
57	Störungen der geistigen Entwicklung (z. B. Lernbehinderung, geistige Behinderung)	157 067	86 164
58	körperlich nicht begründbare (endogene) Psychosen (Schizophrenie, affektive Psychosen)	92 451	-
59	Neurosen, Persönlichkeits- und Verhaltensstörungen	66 595	-
60	Suchtkrankheiten	34 682	-
61	Zusammen ...	692 077	97 771
Sonstige und ungenügend bezeichnete Behinderungen			
62	nur Behinderungen mit Einzel-GdB unter 25	37 647	123
63	anderweitig nicht einzuordnende oder ungenügend bezeichnete Behinderungen	562 891	19 968
64	Zusammen ...	600 538	20 091
65	Insgesamt ...	3 587 250	169 139

am 31.12.2007

Ursache der schwersten Behinderung

Arbeitsunfall (einschl. Wege- und Betriebs- wegeunfall), Berufskrankheit	Verkehrsunfall	Häuslicher Unfall	Sonstiger oder nicht näher bezeichneter Unfall	Anerkannte Kriegs-, Wehr- dienst- oder Zivildienst- beschädigung	Allgemeine Krankheit (einschließlich Impfschaden)	Sonstige, mehrere oder ungenügend bezeichnete Ursachen	Lfd. Nr.
lich							
2 404	398	236	767	3 447	2 205	1 224	1
3 968	2 692	137	1 197	7 638	12 981	3 685	2
360	40	34	119	318	530	113	3
368	179	15	147	754	2 700	847	4
108	75	7	52	239	442	156	5
150	56	15	57	165	442	131	6
7 358	3 440	444	2 339	12 561	19 300	6 156	7
7 102	2 428	780	2 288	6 976	13 980	1 827	8
11 462	5 556	821	3 677	9 396	58 981	8 300	9
1 093	268	115	328	971	6 623	1 177	10
5 101	2 206	334	1 357	3 752	207 153	20 972	11
1 815	1 009	109	446	1 855	19 575	3 414	12
788	387	37	158	696	5 433	1 519	13
613	442	64	259	527	27 658	3 958	14
27 974	12 296	2 260	8 513	24 173	339 403	41 167	15
48	13	3	11	143	1 568	143	16
1 235	369	145	356	747	162 958	15 275	17
2 021	695	155	518	1 135	212 783	22 238	18
343	132	15	72	310	10 865	1 424	19
3 647	1 209	318	957	2 335	388 174	39 080	20
282	172	40	179	838	23 637	2 662	21
71	47	11	24	129	14 636	1 755	22
2 167	588	318	1 169	2 413	75 621	7 917	23
2 520	807	369	1 372	3 380	113 894	12 334	24
26	21	4	10	39	3 535	298	25
43	17	11	29	104	7 617	642	26
6	8	10	15	24	4 916	531	27
1 283	100	42	111	848	106 825	9 126	28
29	8	5	12	17	2 763	792	29
1 387	154	72	177	1 032	125 656	11 389	30
-	-	-	1	-	217	34	31
51	41	17	29	186	1 274	130	32
1	1	-	3	2	1 391	56	33
52	42	17	33	188	2 882	220	34
106	31	29	43	505	164 220	10 731	35
76	14	12	31	393	151 986	16 976	36
71	19	6	10	191	12 335	853	37
40	13	1	4	131	7 574	665	38
1 382	35	11	36	2 838	75 747	6 485	39
691	27	17	21	1 500	44 927	7 666	40
154	50	7	38	588	92 497	8 391	41
102	35	10	18	378	47 282	8 394	42
138	63	9	46	227	56 010	4 267	43
106	46	9	31	225	35 637	6 506	44
41	7	9	24	94	68 777	8 575	45
17	5	6	10	55	25 807	7 920	46
52	14	10	14	77	66 350	5 075	47
17	5	6	8	42	30 438	5 607	48
24	9	6	8	17	20 940	2 264	49
11	4	1	1	9	8 145	2 063	50
3 028	377	149	343	7 270	908 672	102 438	51
1 621	2 141	276	1 390	134	4 685	808	52
464	608	80	371	861	38 842	8 958	53
297	516	59	210	492	21 683	2 444	54
1 789	1 998	231	848	1 864	77 374	9 759	55
1 947	3 037	303	1 161	1 088	132 247	9 089	56
102	203	65	117	54	62 840	7 522	57
-	-	-	-	-	82 290	10 161	58
118	70	11	49	143	58 972	7 232	59
10	10	9	11	27	30 537	4 078	60
6 348	8 583	1 034	4 157	4 663	509 470	60 051	61
666	81	21	65	563	32 980	3 148	62
11 736	2 640	445	1 558	15 318	443 060	68 166	63
12 402	2 721	466	1 623	15 881	476 040	71 314	64
64 716	29 629	5 129	19 514	71 483	2 883 491	344 149	65

**1 Schwerbehinderte Menschen
1.5 nach Art der schwersten Behinderung und**

Lfd. Nr.	Art der schwersten Behinderung	Insgesamt	Angeborene Behinderung
1.5.3 Weib			
Verlust oder Teilverlust von Gliedmaßen			
1	eines Armes	4 370	1 042
2	eines Beines	11 645	189
3	beider Arme	630	146
4	beider Beine	2 989	71
5	eines Armes und eines Beines	468	51
6	von drei oder vier Gliedmaßen	580	78
7	Zusammen ...	20 682	1 577
Funktionseinschränkung von Gliedmaßen			
8	eines Armes	16 468	2 226
9	eines Beines	72 081	2 961
10	beider Arme	8 322	754
11	beider Beine	297 479	8 057
12	eines Armes und eines Beines	21 832	1 439
13	von drei Gliedmaßen	7 195	279
14	beider Arme und beider Beine	57 534	2 428
15	Zusammen ...	480 911	18 144
Funktionseinschränkung der Wirbelsäule und des Rumpfes, Deformierung des Brustkorbes			
16	Deformierung des Brustkorbes mit Funktionseinschränkung der Wirbelsäule	1 756	180
17	Funktionseinschränkung der Wirbelsäule	171 640	1 281
18	Funktionseinschränkung der Wirbelsäule und der Gliedmaßen	243 613	1 537
19	sonstige Einschränkungen der Stützfunktion des Rumpfes	14 929	824
20	Zusammen ...	431 938	3 822
Blindheit und Sehbehinderung			
21	Blindheit oder Verlust beider Augen	46 704	2 818
22	hochgradige Sehbehinderung	33 708	706
23	sonstige Sehbehinderung	126 093	2 625
24	Zusammen ...	206 505	6 149
Sprach- oder Sprechstörungen, Taubheit, Schwerhörigkeit, Gleichgewichtsstörungen			
25	Sprach- oder Sprechstörungen	2 291	302
26	Taubheit	13 530	3 958
27	Taubheit kombiniert mit Störungen der Sprachentwicklung und entsprechenden Störungen der geistigen Entwicklung	10 452	5 137
28	Schwerhörigkeit, auch kombiniert mit Gleichgewichtsstörungen	96 456	3 180
29	Gleichgewichtsstörungen	5 017	67
30	Zusammen ...	127 746	12 644
Verlust einer Brust oder beider Brüste, Entstellungen u. a.			
31	Kleinwuchs	1 327	667
32	Entstellung, belästigende oder abstoßende Absonderungen oder Gerüche	1 789	324
33	Verlust einer Brust oder beider Brüste	169 860	-
34	Zusammen ...	172 976	991
Beeinträchtigung der Funktion von inneren Organen bzw. Organsystemen			
35	von Herz-Kreislauf	103 643	1 718
36	von Herz-Kreislauf und einem oder mehreren weiteren inneren Organen	112 477	542
37	der oberen Atemwege	5 845	118
38	der oberen Atemwege und eines oder mehrerer weiterer innerer Organe	4 061	43
39	der tieferen Atemwege und Lungen	56 257	252
40	der tieferen Atemwege und Lungen sowie eines oder mehrerer weiterer innerer Organe	34 360	133
41	der Verdauungsorgane	74 303	388
42	der Verdauungsorgane und eines oder mehrerer weiterer innerer Organe	38 983	159
43	der Harnorgane	37 947	317
44	der Harnorgane und eines oder mehrerer weiterer innerer Organe	26 186	207
45	der Geschlechtsorgane	82 756	77
46	der Geschlechtsorgane und eines oder mehrerer weiterer innerer Organe	30 216	38
47	der inneren Sekretion und/oder des Stoffwechsels	58 948	887
48	der inneren Sekretion und/oder des Stoffwechsels u. eines o. mehr. weit. inn. Organe	27 660	262
49	des Blutes und des retikulo-endothelialen Systems	17 863	188
50	des Blutes und des retikulo-endothelialen Systems u. eines o. mehr. weit. inn. Organe	6 940	68
51	Zusammen ...	718 445	5 397
Querschnittlähmung, zerebrale Störungen, geistig-seelische Behinderungen, Suchtkrankheiten			
52	Querschnittlähmung	5 210	607
53	hirnorganische Anfälle (auch mit geistig-seelischen Störungen) ohne neurologische Ausfallserscheinungen am Bewegungsapparat	46 280	4 251
54	hirnorganische Anfälle (auch mit geistig-seelischen Störungen) mit neurologischen Ausfallserscheinungen am Bewegungsapparat	26 724	4 553
55	hirnorganisches Psychosyndrom (Hirnleistungsschwäche, organische Wesensänderung) ohne neurologische Ausfallserscheinungen am Bewegungsapparat; symptomatische Psychosen	87 735	-
56	hirnorganisches Psychosyndrom (Hirnleistungsschwäche, organische Wesensänderung) mit neurologischen Ausfallserscheinungen am Bewegungsapparat	134 142	-
57	Störungen der geistigen Entwicklung (z. B. Lernbehinderung, geistige Behinderung)	114 376	63 758
58	körperlich nicht begründbare (endogene) Psychosen (Schizophrenie, affektive Psychosen)	97 270	-
59	Neurosen, Persönlichkeits- und Verhaltensstörungen	87 069	-
60	Suchtkrankheiten	14 598	-
61	Zusammen ...	613 404	73 169
Sonstige und ungenügend bezeichnete Behinderungen			
62	nur Behinderungen mit Einzel-GdB unter 25	30 914	104
63	anderweitig nicht einzuordnende oder ungenügend bezeichnete Behinderungen	527 401	15 505
64	Zusammen ...	558 315	15 609
65	Insgesamt ...	3 330 922	137 502

am 31.12.2007

Ursache der schwersten Behinderung

Arbeitsunfall (einschl. Wege- und Betriebs- wegeunfall), Berufskrankheit	Verkehrsunfall	Häuslicher Unfall	Sonstiger oder nicht näher bezeichneter Unfall	Anerkannte Kriegs-, Wehr- dienst- oder Zivildienst- beschädigung	Allgemeine Krankheit (einschließlich Impfschaden)	Sonstige, mehrere oder ungenügend bezeichnete Ursachen	Lfd. Nr.
lich							
305	112	68	164	153	1 410	1 116	1
373	717	68	304	370	6 513	3 111	2
60	18	8	21	16	301	60	3
43	77	11	74	30	1 530	1 153	4
13	19	2	12	13	265	93	5
18	12	4	6	12	339	111	6
812	955	161	581	594	10 358	5 644	7
1 128	580	327	899	242	9 781	1 285	8
1 921	2 095	706	2 149	623	53 935	7 691	9
166	84	51	111	46	6 328	782	10
816	1 085	292	807	331	260 687	25 404	11
283	344	44	165	65	16 409	3 083	12
126	133	19	73	29	5 481	1 055	13
107	178	40	77	38	48 853	5 813	14
4 547	4 499	1 479	4 281	1 374	401 474	45 113	15
8	7	4	8	17	1 376	156	16
268	261	104	224	124	152 531	16 847	17
321	395	106	304	136	217 012	23 802	18
60	58	11	57	28	12 585	1 306	19
657	721	225	593	305	383 504	42 111	20
34	76	17	41	84	39 279	4 355	21
15	15	11	16	15	29 542	3 388	22
170	244	97	267	188	110 589	11 913	23
219	335	125	324	287	179 410	19 656	24
3	12	1	8	2	1 763	200	25
7	7	11	17	44	8 707	779	26
6	5	14	21	15	4 707	547	27
96	55	16	46	130	85 165	7 768	28
8	4	4	2	4	3 739	1 189	29
120	83	46	94	195	104 081	10 483	30
1	-	-	1	-	565	93	31
18	38	21	25	19	1 231	113	32
7	16	17	42	32	162 558	7 188	33
26	54	38	68	51	164 354	7 394	34
23	13	14	9	79	94 324	7 463	35
19	13	7	17	68	100 212	11 599	36
7	10	-	2	19	5 270	419	37
7	3	3	3	8	3 706	288	38
182	26	5	12	252	50 738	4 790	39
77	12	14	4	128	29 230	4 762	40
55	15	4	19	49	67 149	6 624	41
31	11	3	3	25	33 065	5 686	42
14	28	6	15	22	34 931	2 614	43
14	18	6	14	19	22 338	3 570	44
5	1	3	10	27	64 786	17 847	45
4	4	-	4	20	22 312	7 834	46
18	5	5	6	16	53 557	4 454	47
8	3	2	6	6	23 277	4 096	48
6	3	6	1	1	15 866	1 792	49
1	1	-	-	2	5 657	1 211	50
471	166	78	125	741	626 418	85 049	51
235	645	124	419	11	2 765	404	52
102	213	39	117	84	33 932	7 542	53
40	194	29	90	64	19 625	2 129	54
314	805	78	257	155	77 329	8 797	55
427	1 250	127	398	106	123 925	7 909	56
38	82	41	70	18	45 189	5 180	57
-	-	-	-	-	85 985	11 285	58
65	48	12	28	132	77 054	9 730	59
2	8	1	5	13	11 714	2 855	60
1 223	3 245	451	1 384	583	477 518	55 831	61
149	26	13	30	80	27 821	2 691	62
2 025	1 160	262	632	1 296	438 080	68 441	63
2 174	1 186	275	662	1 376	465 901	71 132	64
10 249	11 244	2 878	8 112	5 506	2 813 018	342 413	65

1 Schwerbehinderte Menschen
1.5 nach Art der schwersten Behinderung und

Lfd. Nr.	Art der schwersten Behinderung	Insgesamt	Angeborene Behinderung
1.5.4 Deut			
Verlust oder Teilverlust von Gliedmaßen			
1	eines Armes	15 318	1 878
2	eines Beines	42 845	414
3	beider Arme	2 223	316
4	beider Beine	7 833	142
5	eines Armes und eines Beines	1 581	139
6	von drei oder vier Gliedmaßen	1 605	142
7	Zusammen ...	71 405	3 031
Funktionseinschränkung von Gliedmaßen			
8	eines Armes	52 054	4 790
9	eines Beines	166 604	5 236
10	beider Arme	18 831	1 496
11	beider Beine	528 061	12 977
12	eines Armes und eines Beines	50 322	3 408
13	von drei Gliedmaßen	16 188	626
14	beider Arme und beider Beine	90 535	5 249
15	Zusammen ...	922 595	33 782
Funktionseinschränkung der Wirbelsäule und des Rumpfes, Deformierung des Brustkorbes			
16	Deformierung des Brustkorbes mit Funktionseinschränkung der Wirbelsäule	3 730	337
17	Funktionseinschränkung der Wirbelsäule	336 441	2 019
18	Funktionseinschränkung der Wirbelsäule und der Gliedmaßen	461 251	2 529
19	sonstige Einschränkungen der Stützfunktion des Rumpfes	28 064	1 136
20	Zusammen ...	829 486	6 021
Blindheit und Sehbehinderung			
21	Blindheit oder Verlust beider Augen	74 826	5 709
22	hochgradige Sehbehinderung	49 421	1 420
23	sonstige Sehbehinderung	210 091	5 689
24	Zusammen ...	334 338	12 818
Sprach- oder Sprechstörungen, Taubheit, Schwerhörigkeit, Gleichgewichtsstörungen			
25	Sprach- oder Sprechstörungen	6 599	910
26	Taubheit	24 426	7 634
27	Taubheit kombiniert mit Störungen der Sprachentwicklung und entsprechenden Störungen der geistigen Entwicklung	19 971	10 118
28	Schwerhörigkeit, auch kombiniert mit Gleichgewichtsstörungen	203 089	6 685
29	Gleichgewichtsstörungen	8 068	116
30	Zusammen ...	262 153	25 463
Verlust einer Brust oder beider Brüste, Entstellungen u. a.			
31	Kleinwuchs	1 830	975
32	Entstellung, belästigende oder abstoßende Absonderungen oder Gerüche	3 976	869
33	Verlust einer Brust oder beider Brüste	166 600	-
34	Zusammen ...	172 406	1 844
Beeinträchtigung der Funktion von inneren Organen bzw. Organsystemen			
35	von Herz-Kreislauf	269 952	3 617
36	von Herz-Kreislauf und einem oder mehreren weiteren inneren Organen	272 302	1 090
37	der oberen Atemwege	18 507	283
38	der oberen Atemwege und eines oder mehrerer weiterer innerer Organe	11 968	124
39	der tieferen Atemwege und Lungen	133 947	573
40	der tieferen Atemwege und Lungen sowie eines oder mehrerer weiterer innerer Organe	84 317	311
41	der Verdauungsorgane	169 281	882
42	der Verdauungsorgane und eines oder mehrerer weiterer innerer Organe	91 687	359
43	der Harnorgane	94 273	866
44	der Harnorgane und eines oder mehrerer weiterer innerer Organe	65 492	488
45	der Geschlechtsorgane	155 874	148
46	der Geschlechtsorgane und eines oder mehrerer weiterer innerer Organe	62 189	62
47	der inneren Sekretion und/oder des Stoffwechsels	124 446	1 829
48	der inneren Sekretion und/oder des Stoffwechsels u. eines o. mehr. weit. inn. Organe	59 846	548
49	des Blutes und des retikulo-endothelialen Systems	39 585	966
50	des Blutes und des retikulo-endothelialen Systems u. eines o. mehr. weit. inn. Organe	16 321	245
51	Zusammen ...	1 669 987	12 391
Querschnittlähmung, zerebrale Störungen, geistig-seelische Behinderungen, Suchtkrankheiten			
52	Querschnittlähmung	15 916	1 186
53	hirnorganische Anfälle (auch mit geistig-seelischen Störungen) ohne neurologische Ausfallserscheinungen am Bewegungsapparat	97 100	9 400
54	hirnorganische Anfälle (auch mit geistig-seelischen Störungen) mit neurologischen Ausfallserscheinungen am Bewegungsapparat	55 529	9 652
55	hirnorganisches Psychosyndrom (Hirnleistungsschwäche, organische Wesensänderung) ohne neurologische Ausfallserscheinungen am Bewegungsapparat; symptomatische Psychosen	175 627	-
56	hirnorganisches Psychosyndrom (Hirnleistungsschwäche, organische Wesensänderung) mit neurologischen Ausfallserscheinungen am Bewegungsapparat	271 303	-
57	Störungen der geistigen Entwicklung (z. B. Lernbehinderung, geistige Behinderung)	261 128	144 916
58	körperlich nicht begründbare (endogene) Psychosen (Schizophrenie, affektive Psychosen)	174 956	-
59	Neurosen, Persönlichkeits- und Verhaltensstörungen	138 413	-
60	Suchtkrankheiten	46 852	-
61	Zusammen ...	1 236 824	165 154
Sonstige und ungenügend bezeichnete Behinderungen			
62	nur Behinderungen mit Einzel-GdB unter 25	64 664	221
63	anderweitig nicht einzuordnende oder ungenügend bezeichnete Behinderungen	1 036 379	33 126
64	Zusammen ...	1 101 043	33 347
65	Insgesamt ...	6 600 237	293 851

am 31.12.2007

Ursache der schwersten Behinderung

Arbeitsunfall (einschl. Wege- und Betriebs- wegeunfall), Berufskrankheit	Verkehrsunfall	Häuslicher Unfall	Sonstiger oder nicht näher bezeichneter Unfall	Anerkannte Kriegs-, Wehr- dienst- oder Zivildienst- beschädigung	Allgemeine Krankheit (einschließlich Impfschaden)	Sonstige, mehrere oder ungenügend bezeichnete Ursachen	Lfd. Nr.
sche							
2 565	482	284	880	3 588	3 421	2 220	1
4 178	3 287	201	1 419	7 982	18 816	6 548	2
400	58	40	127	333	787	162	3
393	242	26	207	780	4 093	1 950	4
117	89	9	62	250	675	240	5
162	62	19	58	177	753	232	6
7 815	4 220	579	2 753	13 110	28 545	11 352	7
7 683	2 875	1 066	2 989	7 194	22 517	2 940	8
12 881	7 356	1 480	5 595	9 987	108 705	15 364	9
1 186	332	156	413	1 013	12 375	1 860	10
5 696	3 162	595	2 060	4 061	454 621	44 889	11
2 017	1 307	147	599	1 916	34 682	6 246	12
891	508	56	222	724	10 638	2 523	13
691	584	96	322	562	73 701	9 330	14
31 045	16 124	3 596	12 200	25 457	717 239	83 152	15
55	18	7	19	160	2 843	291	16
1 445	592	243	558	861	300 109	30 614	17
2 210	1 028	250	778	1 265	409 790	43 401	18
397	187	26	126	338	23 160	2 694	19
4 107	1 825	526	1 481	2 624	735 902	77 000	20
306	232	53	202	919	60 657	6 748	21
76	59	20	38	142	42 692	4 974	22
2 233	798	404	1 366	2 590	178 183	18 828	23
2 615	1 089	477	1 606	3 651	281 532	30 550	24
29	31	5	17	41	5 093	473	25
48	21	22	44	146	15 201	1 310	26
11	12	23	34	38	8 780	955	27
1 345	147	56	156	972	178 554	15 174	28
36	12	9	14	21	6 051	1 809	29
1 469	223	115	265	1 218	213 679	19 721	30
1	-	-	2	-	738	114	31
65	75	35	50	205	2 443	234	32
8	16	16	45	34	159 404	7 077	33
74	91	51	97	239	162 585	7 425	34
126	43	43	52	578	247 972	17 521	35
91	25	19	47	458	243 129	27 443	36
78	26	6	10	208	16 681	1 215	37
45	15	4	7	138	10 719	916	38
1 510	60	15	46	3 078	118 082	10 583	39
732	39	31	23	1 624	69 908	11 649	40
198	61	10	56	634	153 010	14 430	41
128	45	13	20	403	77 249	13 470	42
145	90	15	60	248	86 306	6 543	43
117	62	15	45	242	55 024	9 499	44
44	8	11	34	120	129 911	25 598	45
21	9	6	14	74	46 818	15 185	46
67	19	15	18	93	113 443	8 962	47
25	8	8	14	48	50 318	8 877	48
29	12	10	8	18	34 743	3 799	49
12	5	1	-	11	12 997	3 050	50
3 368	527	222	454	7 975	1 466 310	178 740	51
1 753	2 627	380	1 707	141	7 001	1 121	52
551	788	114	479	940	69 241	15 587	53
325	686	81	287	554	39 575	4 369	54
2 023	2 704	298	1 069	2 014	149 702	17 817	55
2 263	4 083	412	1 456	1 189	245 717	16 183	56
135	274	104	180	70	103 215	12 234	57
-	-	-	-	-	155 789	19 167	58
173	112	22	67	268	122 720	15 051	59
12	18	10	14	38	40 382	6 378	60
7 235	11 292	1 421	5 259	5 214	933 342	107 907	61
782	100	32	90	638	57 405	5 396	62
12 957	3 603	672	2 072	16 542	838 525	128 882	63
13 739	3 703	704	2 162	17 180	895 930	134 278	64
71 467	39 094	7 691	26 277	76 668	5 435 064	650 125	65

1 Schwerbehinderte Menschen
1.5 nach Art der schwersten Behinderung und

Lfd. Nr.	Art der schwersten Behinderung	Insgesamt	Angeborene Behinderung
1.5.5 Aus			
Verlust oder Teilverlust von Gliedmaßen			
1	eines Armes	619	50
2	eines Beines	1 336	13
3	beider Arme	99	8
4	beider Beine	244	7
5	eines Armes und eines Beines	62	8
6	von drei oder vier Gliedmaßen	66	11
7	Zusammen ...	2 426	97
Funktionseinschränkung von Gliedmaßen			
8	eines Armes	2 605	246
9	eines Beines	6 154	209
10	beider Arme	863	55
11	beider Beine	15 628	415
12	eines Armes und eines Beines	1 797	95
13	von drei Gliedmaßen	396	24
14	beider Arme und beider Beine	3 637	296
15	Zusammen ...	31 080	1 340
Funktionseinschränkung der Wirbelsäule und des Rumpfes, Deformierung des Brustkorbes			
16	Deformierung des Brustkorbes mit Funktionseinschränkung der Wirbelsäule	119	7
17	Funktionseinschränkung der Wirbelsäule	17 061	39
18	Funktionseinschränkung der Wirbelsäule und der Gliedmaßen	23 018	119
19	sonstige Einschränkungen der Stützfunktion des Rumpfes	365	27
20	Zusammen ...	40 563	192
Blindheit und Sehbehinderung			
21	Blindheit oder Verlust beider Augen	2 871	292
22	hochgradige Sehbehinderung	1 747	73
23	sonstige Sehbehinderung	9 486	227
24	Zusammen ...	14 104	592
Sprach- oder Sprechstörungen, Taubheit, Schwerhörigkeit, Gleichgewichtsstörungen			
25	Sprach- oder Sprechstörungen	262	29
26	Taubheit	1 683	440
27	Taubheit kombiniert mit Störungen der Sprachentwicklung und entsprechenden Störungen der geistigen Entwicklung	1 778	806
28	Schwerhörigkeit, auch kombiniert mit Gleichgewichtsstörungen	15 524	317
29	Gleichgewichtsstörungen	635	11
30	Zusammen ...	19 882	1 603
Verlust einer Brust oder beider Brüste, Entstellungen u. a.			
31	Kleinwuchs	97	40
32	Entstellung, belästigende oder abstoßende Absonderungen oder Gerüche	106	20
33	Verlust einer Brust oder beider Brüste	4 714	-
34	Zusammen ...	4 917	60
Beeinträchtigung der Funktion von inneren Organen bzw. Organsystemen			
35	von Herz-Kreislauf	11 459	204
36	von Herz-Kreislauf und einem oder mehreren weiteren inneren Organen	10 283	72
37	der oberen Atemwege	997	9
38	der oberen Atemwege und eines oder mehrerer weiterer innerer Organe	608	6
39	der tieferen Atemwege und Lungen	9 178	13
40	der tieferen Atemwege und Lungen sowie eines oder mehrerer weiterer innerer Organe	5 086	16
41	der Verdauungsorgane	7 272	31
42	der Verdauungsorgane und eines oder mehrerer weiterer innerer Organe	3 733	18
43	der Harnorgane	5 025	42
44	der Harnorgane und eines oder mehrerer weiterer innerer Organe	3 562	27
45	der Geschlechtsorgane	4 481	1
46	der Geschlechtsorgane und eines oder mehrerer weiterer innerer Organe	1 876	5
47	der inneren Sekretion und/oder des Stoffwechsels	7 150	114
48	der inneren Sekretion und/oder des Stoffwechsels u. eines o. mehr. weit. inn. Organe	4 266	43
49	des Blutes und des retikulo-endothelialen Systems	2 453	129
50	des Blutes und des retikulo-endothelialen Systems u. eines o. mehr. weit. inn. Organe	1 067	37
51	Zusammen ...	78 496	767
Querschnittlähmung, zerebrale Störungen, geistig-seelische Behinderungen, Suchtkrankheiten			
52	Querschnittlähmung	970	42
53	hirnorganische Anfälle (auch mit geistig-seelischen Störungen) ohne neurologische Ausfallserscheinungen am Bewegungsapparat	4 804	291
54	hirnorganische Anfälle (auch mit geistig-seelischen Störungen) mit neurologischen Ausfallserscheinungen am Bewegungsapparat	2 442	447
55	hirnorganisches Psychosyndrom (Hirnleistungsschwäche, organische Wesensänderung) ohne neurologische Ausfallserscheinungen am Bewegungsapparat; symptomatische Psychosen	5 971	-
56	hirnorganisches Psychosyndrom (Hirnleistungsschwäche, organische Wesensänderung) mit neurologischen Ausfallserscheinungen am Bewegungsapparat	11 711	-
57	Störungen der geistigen Entwicklung (z. B. Lernbehinderung, geistige Behinderung)	10 315	5 006
58	körperlich nicht begründbare (endogene) Psychosen (Schizophrenie, affektive Psychosen)	14 765	-
59	Neurosen, Persönlichkeits- und Verhaltensstörungen	15 251	-
60	Suchtkrankheiten	2 428	-
61	Zusammen ...	68 657	5 786
Sonstige und ungenügend bezeichnete Behinderungen			
62	nur Behinderungen mit Einzel-GdB unter 25	3 897	6
63	anderweitig nicht einzuordnende oder ungenügend bezeichnete Behinderungen	53 913	2 347
64	Zusammen ...	57 810	2 353
65	Insgesamt ...	317 935	12 790

am 31.12.2007

Ursache der schwersten Behinderung

Arbeitsunfall (einschl. Wege- und Betriebs- wegeunfall), Berufskrankheit	Verkehrsunfall	Häuslicher Unfall	Sonstiger oder nicht näher bezeichneter Unfall	Anerkannte Kriegs-, Wehr- dienst- oder Zivildienst- beschädigung	Allgemeine Krankheit (einschließlich Impfschaden)	Sonstige, mehrere oder ungenügend bezeichnete Ursachen	Lfd. Nr.
länder							
144	28	20	51	12	194	120	1
163	122	4	82	26	678	248	2
20	-	2	13	1	44	11	3
18	14	-	14	4	137	50	4
4	5	-	2	2	32	9	5
6	6	-	5	-	28	10	6
355	175	26	167	45	1 113	448	7
547	133	41	198	24	1 244	172	8
502	295	47	231	32	4 211	627	9
73	20	10	26	4	576	99	10
221	129	31	104	22	13 219	1 487	11
81	46	6	12	4	1 302	251	12
23	12	-	9	1	276	51	13
29	36	8	14	3	2 810	441	14
1 476	671	143	594	90	23 638	3 128	15
1	2	-	-	-	101	8	16
58	38	6	22	10	15 380	1 508	17
132	62	11	44	6	20 005	2 639	18
6	3	-	3	-	290	36	19
197	105	17	69	16	35 776	4 191	20
10	16	4	18	3	2 259	269	21
10	3	2	2	2	1 486	169	22
104	34	11	70	11	8 027	1 002	23
124	53	17	90	16	11 772	1 440	24
-	2	-	1	-	205	25	25
2	3	-	2	2	1 123	111	26
1	1	1	2	1	843	123	27
34	8	2	1	6	13 436	1 720	28
1	-	-	-	-	451	172	29
38	14	3	6	9	16 058	2 151	30
-	-	-	-	-	44	13	31
4	4	3	4	-	62	9	32
-	1	1	-	-	4 545	167	33
4	5	4	4	-	4 651	189	34
3	1	-	-	6	10 572	673	35
4	2	-	1	3	9 069	1 132	36
-	3	-	2	2	924	57	37
2	1	-	-	1	561	37	38
54	1	1	2	12	8 403	692	39
36	-	-	2	4	4 249	779	40
11	4	1	1	3	6 636	585	41
5	1	-	1	-	3 098	610	42
7	1	-	1	1	4 635	338	43
3	2	-	-	2	2 951	577	44
2	-	1	-	1	3 652	824	45
-	-	-	-	1	1 301	569	46
3	-	-	2	-	6 464	567	47
-	-	-	-	-	3 397	826	48
1	-	2	1	-	2 063	257	49
-	-	-	1	-	805	224	50
131	16	5	14	36	68 780	8 747	51
103	159	20	102	4	449	91	52
15	33	5	9	5	3 533	913	53
12	24	7	13	2	1 733	204	54
80	99	11	36	5	5 001	739	55
111	204	18	103	5	10 455	815	56
5	11	2	7	2	4 814	468	57
-	-	-	-	-	12 486	2 279	58
10	6	1	10	7	13 306	1 911	59
-	-	-	2	2	1 869	555	60
336	536	64	282	32	53 646	7 975	61
33	7	2	5	5	3 396	443	62
804	197	35	118	72	42 615	7 725	63
837	204	37	123	77	46 011	8 168	64
3 498	1 779	316	1 349	321	261 445	36 437	65

1 Schwerbehinderte Menschen
1.6 nach Ursache der schwersten Behinderung,
1.6.1 Insgesamt

Lfd. Nr.	Ursache der schwersten Behinderung	Insgesamt	
		Anzahl	%

Männ

1	Angeborene Behinderung	169 139	4,7
2	Arbeitsunfall (einschl. Wege- und Betriebswegeunfall), Berufskrankheit	64 716	1,8
3	Verkehrsunfall	29 629	0,8
4	Häuslicher Unfall	5 129	0,1
5	Sonstiger oder nicht näher bezeichneter Unfall	19 514	0,5
6	Anerkannte Kriegs-, Wehrdienst- oder Zivildienstbeschädigung	71 483	2,0
7	Allgemeine Krankheit (einschließlich Impfschaden)	2 883 491	80,4
8	Sonstige, mehrere oder ungenügend bezeichnete Ursachen	344 149	9,6
9	Zusammen ...	3 587 250	100

Weib

10	Angeborene Behinderung	137 502	4,1
11	Arbeitsunfall (einschl. Wege- und Betriebswegeunfall), Berufskrankheit	10 249	0,3
12	Verkehrsunfall	11 244	0,3
13	Häuslicher Unfall	2 878	0,1
14	Sonstiger oder nicht näher bezeichneter Unfall	8 112	0,2
15	Anerkannte Kriegs-, Wehrdienst- oder Zivildienstbeschädigung	5 506	0,2
16	Allgemeine Krankheit (einschließlich Impfschaden)	2 813 018	84,5
17	Sonstige, mehrere oder ungenügend bezeichnete Ursachen	342 413	10,3
18	Zusammen ...	3 330 922	100

Insges

19	Angeborene Behinderung	306 641	4,4
20	Arbeitsunfall (einschl. Wege- und Betriebswegeunfall), Berufskrankheit	74 965	1,1
21	Verkehrsunfall	40 873	0,6
22	Häuslicher Unfall	8 007	0,1
23	Sonstiger oder nicht näher bezeichneter Unfall	27 626	0,4
24	Anerkannte Kriegs-, Wehrdienst- oder Zivildienstbeschädigung	76 989	1,1
25	Allgemeine Krankheit (einschließlich Impfschaden)	5 696 509	82,3
26	Sonstige, mehrere oder ungenügend bezeichnete Ursachen	686 562	9,9
27	Insgesamt ...	6 918 172	100

am 31.12.2007
Grad der Behinderung und Geschlecht
samt

Grad der Behinderung						Lfd. Nr.
50	60	70	80	90	100	
Anzahl						

lich

21 459	10 930	10 543	21 454	5 444	99 309	1
23 537	12 779	8 639	6 753	3 117	9 891	2
8 267	4 583	3 761	3 906	1 508	7 604	3
2 002	838	556	471	164	1 098	4
6 807	3 115	2 313	1 988	831	4 460	5
13 931	9 868	9 875	10 125	6 417	21 267	6
954 060	481 689	323 728	341 107	143 298	639 609	7
106 486	53 905	39 154	43 807	18 734	82 063	8
1 136 549	577 707	398 569	429 611	179 513	865 301	9

lich

17 301	9 078	8 387	16 122	4 640	81 974	10
3 650	2 041	1 352	1 094	467	1 645	11
3 266	1 745	1 353	1 469	559	2 852	12
962	520	277	315	120	684	13
2 688	1 349	979	918	391	1 787	14
1 039	877	744	856	481	1 509	15
825 729	470 901	326 293	348 460	154 275	687 360	16
102 573	55 542	40 158	43 868	19 237	81 035	17
957 208	542 053	379 543	413 102	180 170	858 846	18

samt

38 760	20 008	18 930	37 576	10 084	181 283	19
27 187	14 820	9 991	7 847	3 584	11 536	20
11 533	6 328	5 114	5 375	2 067	10 456	21
2 964	1 358	833	786	284	1 782	22
9 495	4 464	3 292	2 906	1 222	6 247	23
14 970	10 745	10 619	10 981	6 898	22 776	24
1 779 789	952 590	650 021	689 567	297 573	1 326 969	25
209 059	109 447	79 312	87 675	37 971	163 098	26
2 093 757	1 119 760	778 112	842 713	359 683	1 724 147	27

1 Schwerbehinderte Menschen
1.6 nach Ursache der schwersten Behinderung,
1.6.2 Prozentuale Struktur nach

Lfd. Nr.	Ursache der schwersten Behinderung	Insgesamt	
		Anzahl	

Männ

1	Angeborene Behinderung	169 139	100
2	Arbeitsunfall (einschl. Wege- und Betriebswegeunfall), Berufskrankheit	64 716	100
3	Verkehrsunfall	29 629	100
4	Häuslicher Unfall	5 129	100
5	Sonstiger oder nicht näher bezeichneter Unfall	19 514	100
6	Anerkannte Kriegs-, Wehrdienst- oder Zivildienstbeschädigung	71 483	100
7	Allgemeine Krankheit (einschließlich Impfschaden)	2 883 491	100
8	Sonstige, mehrere oder ungenügend bezeichnete Ursachen	344 149	100
9	Zusammen ...	3 587 250	100

Weib

10	Angeborene Behinderung	137 502	100
11	Arbeitsunfall (einschl. Wege- und Betriebswegeunfall), Berufskrankheit	10 249	100
12	Verkehrsunfall	11 244	100
13	Häuslicher Unfall	2 878	100
14	Sonstiger oder nicht näher bezeichneter Unfall	8 112	100
15	Anerkannte Kriegs-, Wehrdienst- oder Zivildienstbeschädigung	5 506	100
16	Allgemeine Krankheit (einschließlich Impfschaden)	2 813 018	100
17	Sonstige, mehrere oder ungenügend bezeichnete Ursachen	342 413	100
18	Zusammen ...	3 330 922	100

Insgesamt

19	Angeborene Behinderung	306 641	100
20	Arbeitsunfall (einschl. Wege- und Betriebswegeunfall), Berufskrankheit	74 965	100
21	Verkehrsunfall	40 873	100
22	Häuslicher Unfall	8 007	100
23	Sonstiger oder nicht näher bezeichneter Unfall	27 626	100
24	Anerkannte Kriegs-, Wehrdienst- oder Zivildienstbeschädigung	76 989	100
25	Allgemeine Krankheit (einschließlich Impfschaden)	5 696 509	100
26	Sonstige, mehrere oder ungenügend bezeichnete Ursachen	686 562	100
27	Insgesamt ...	6 918 172	100

am 31.12.2007
Grad der Behinderung und Geschlecht
dem Grad der Behinderung

Grad der Behinderung						Lfd. Nr.
50	60	70	80	90	100	
%						

lich

12,7	6,5	6,2	12,7	3,2	58,7	1
36,4	19,7	13,3	10,4	4,8	15,3	2
27,9	15,5	12,7	13,2	5,1	25,7	3
39,0	16,3	10,8	9,2	3,2	21,4	4
34,9	16,0	11,9	10,2	4,3	22,9	5
19,5	13,8	13,8	14,2	9,0	29,8	6
33,1	16,7	11,2	11,8	5,0	22,2	7
30,9	15,7	11,4	12,7	5,4	23,8	8
31,7	16,1	11,1	12,0	5,0	24,1	9

lich

12,6	6,6	6,1	11,7	3,4	59,6	10
35,6	19,9	13,2	10,7	4,6	16,1	11
29,0	15,5	12,0	13,1	5,0	25,4	12
33,4	18,1	9,6	10,9	4,2	23,8	13
33,1	16,6	12,1	11,3	4,8	22,0	14
18,9	15,9	13,5	15,5	8,7	27,4	15
29,4	16,7	11,6	12,4	5,5	24,4	16
30,0	16,2	11,7	12,8	5,6	23,7	17
28,7	16,3	11,4	12,4	5,4	25,8	18

samt

12,6	6,5	6,2	12,3	3,3	59,1	19
36,3	19,8	13,3	10,5	4,8	15,4	20
28,2	15,5	12,5	13,2	5,1	25,6	21
37,0	17,0	10,4	9,8	3,5	22,3	22
34,4	16,2	11,9	10,5	4,4	22,6	23
19,4	14,0	13,8	14,3	9,0	29,6	24
31,2	16,7	11,4	12,1	5,2	23,3	25
30,5	15,9	11,6	12,8	5,5	23,8	26
30,3	16,2	11,2	12,2	5,2	24,9	27

**1 Schwerbehinderte Menschen
1.7 nach Altersgruppen und Ursache**

Lfd. Nr.	Alter von ... bis unter ... Jahren Geschlecht	Insgesamt	Angeborene Behinderung	Arbeitsunfall (einschl. Wege- und Betriebs- wegeunfall), Berufskrankheit
1.7.1 Insege				
1	unter 4 männlich	7 998	3 031	2
2	weiblich	6 299	2 292	3
3	Zusammen ...	14 297	5 323	5
4	4 - 6 männlich	8 200	2 682	1
5	weiblich	5 802	1 914	1
6	Zusammen ...	14 002	4 596	2
7	6 - 15 männlich	54 328	16 337	32
8	weiblich	37 600	11 343	18
9	Zusammen ...	91 928	27 680	50
10	15 - 18 männlich	23 425	7 003	15
11	weiblich	16 493	4 868	8
12	Zusammen ...	39 918	11 871	23
13	18 - 25 männlich	68 096	19 021	246
14	weiblich	49 061	13 640	74
15	Zusammen ...	117 157	32 661	320
16	25 - 35 männlich	112 836	25 207	1 096
17	weiblich	87 674	18 788	319
18	Zusammen ...	200 510	43 995	1 415
19	35 - 45 männlich	237 688	35 015	4 685
20	weiblich	209 582	26 578	835
21	Zusammen ...	447 270	61 593	5 520
22	45 - 55 männlich	433 010	30 979	9 176
23	weiblich	393 254	25 658	1 475
24	Zusammen ...	826 264	56 637	10 651
25	55 - 60 männlich	351 970	9 213	6 623
26	weiblich	298 857	8 457	1 040
27	Zusammen ...	650 827	17 670	7 663
28	60 - 62 männlich	162 174	2 544	2 790
29	weiblich	124 153	2 410	411
30	Zusammen ...	286 327	4 954	3 201
31	62 - 65 männlich	274 414	3 454	4 908
32	weiblich	199 188	3 390	680
33	Zusammen ...	473 602	6 844	5 588
34	65 und mehr männlich	1 853 111	14 653	35 142
35	weiblich	1 902 959	18 164	5 385
36	Zusammen ...	3 756 070	32 817	40 527
37	Insgesamt männlich	3 587 250	169 139	64 716
38	weiblich	3 330 922	137 502	10 249
39	Insgesamt ...	6 918 172	306 641	74 965

am 31.12.2007
der schwersten Behinderung

Verkehrsunfall	Häuslicher Unfall	Sonstiger oder nicht näher bezeichneter Unfall	Anerkannte Kriegs-, Wehrdienst- oder Zivildienstbeschädigung	Allgemeine Krankheit (einschließlich Impfschaden)	Sonstige, mehrere oder ungenügend bezeichnete Ursachen	Lfd. Nr.
samt						
4	3	5	1	3 822	1 130	1
3	2	6	3	3 137	853	2
7	5	11	4	6 959	1 983	3
6	5	8	3	4 315	1 180	4
5	3	8	6	3 044	821	5
11	8	16	9	7 359	2 001	6
91	43	69	12	31 907	5 837	7
47	29	39	12	22 159	3 953	8
138	72	108	24	54 066	9 790	9
97	26	51	12	14 131	2 090	10
53	10	22	1	10 130	1 401	11
150	36	73	13	24 261	3 491	12
667	75	364	26	41 468	6 229	13
267	38	125	30	30 447	4 440	14
934	113	489	56	71 915	10 669	15
2 339	195	938	164	73 153	9 744	16
805	99	324	65	58 887	8 387	17
3 144	294	1 262	229	132 040	18 131	18
6 342	488	2 516	509	166 513	21 620	19
1 891	209	789	132	157 622	21 526	20
8 233	697	3 305	641	324 135	43 146	21
8 169	872	3 815	1 125	334 725	44 149	22
2 377	361	1 176	227	318 490	43 490	23
10 546	1 233	4 991	1 352	653 215	87 639	24
2 834	554	2 091	821	290 408	39 426	25
996	232	687	145	251 528	35 772	26
3 830	786	2 778	966	541 936	75 198	27
940	254	797	358	136 204	18 287	28
385	89	257	55	106 266	14 280	29
1 325	343	1 054	413	242 470	32 567	30
1 352	389	1 344	709	233 117	29 141	31
570	151	498	247	171 694	21 958	32
1 922	540	1 842	956	404 811	51 099	33
6 788	2 225	7 516	67 743	1 553 728	165 316	34
3 845	1 655	4 181	4 583	1 679 614	185 532	35
10 633	3 880	11 697	72 326	3 233 342	350 848	36
29 629	5 129	19 514	71 483	2 883 491	344 149	37
11 244	2 878	8 112	5 506	2 813 018	342 413	38
40 873	8 007	27 626	76 989	5 696 509	686 562	39

**1 Schwerbehinderte Menschen
1.7 nach Altersgruppen und Ursache**

Lfd. Nr.	Alter von ... bis unter ... Jahren Geschlecht		Insgesamt	Angeborene Behinderung	Arbeitsunfall (einschl. Wege- und Betriebs- wegeunfall), Berufskrankheit
1.7.2 Deut					
1	unter 4	männlich	7 718	2 917	2
2		weiblich	6 068	2 210	3
3		Zusammen ...		13 786	5 127
4	4 - 6	männlich	7 798	2 576	1
5		weiblich	5 527	1 827	1
6		Zusammen ...		13 325	4 403
7	6 - 15	männlich	49 535	14 852	27
8		weiblich	34 239	10 320	17
9		Zusammen ...		83 774	25 172
10	15 - 18	männlich	21 293	6 369	14
11		weiblich	15 025	4 441	7
12		Zusammen ...		36 318	10 810
13	18 - 25	männlich	63 271	17 763	237
14		weiblich	45 542	12 665	67
15		Zusammen ...		108 813	30 428
16	25 - 35	männlich	102 479	23 456	993
17		weiblich	80 925	17 554	298
18		Zusammen ...		183 404	41 010
19	35 - 45	männlich	220 534	33 795	4 304
20		weiblich	198 101	25 665	805
21		Zusammen ...		418 635	59 460
22	45 - 55	männlich	410 332	30 577	8 661
23		weiblich	372 432	25 298	1 409
24		Zusammen ...		782 764	55 875
25	55 - 60	männlich	326 209	9 105	6 171
26		weiblich	274 570	8 312	950
27		Zusammen ...		600 779	17 417
28	60 - 62	männlich	145 933	2 506	2 501
29		weiblich	114 379	2 363	386
30		Zusammen ...		260 312	4 869
31	62 - 65	männlich	251 776	3 403	4 522
32		weiblich	187 565	3 331	649
33		Zusammen ...		439 341	6 734
34	65 und mehr	männlich	1 789 787	14 512	34 145
35		weiblich	1 869 199	18 034	5 297
36		Zusammen ...		3 658 986	32 546
37	Insgesamt	männlich	3 396 665	161 831	61 578
38		weiblich	3 203 572	132 020	9 889
39		Insgesamt ...		6 600 237	293 851

am 31.12.2007
der schwersten Behinderung

Verkehrsunfall	Häuslicher Unfall	Sonstiger oder nicht näher bezeichneter Unfall	Anerkannte Kriegs-, Wehrdienst- oder Zivildienstbeschädigung	Allgemeine Krankheit (einschließlich Impfschaden)	Sonstige, mehrere oder ungenügend bezeichnete Ursachen	Lfd. Nr.
4	3	4	1	3 708	1 079	1
3	2	6	3	3 021	820	2
7	5	10	4	6 729	1 899	3
6	5	8	3	4 087	1 112	4
4	3	8	6	2 900	778	5
10	8	16	9	6 987	1 890	6
79	40	65	12	29 164	5 296	7
43	29	37	10	20 221	3 562	8
122	69	102	22	49 385	8 858	9
83	24	45	10	12 850	1 898	10
50	8	20	1	9 229	1 269	11
133	32	65	11	22 079	3 167	12
635	70	338	26	38 393	5 809	13
254	31	114	29	28 256	4 126	14
889	101	452	55	66 649	9 935	15
2 150	171	835	153	65 930	8 791	16
739	84	279	58	54 195	7 718	17
2 889	255	1 114	211	120 125	16 509	18
6 063	453	2 296	493	153 462	19 668	19
1 803	188	732	121	148 762	20 025	20
7 866	641	3 028	614	302 224	39 693	21
7 937	839	3 624	1 100	316 327	41 267	22
2 284	344	1 118	215	301 411	40 353	23
10 221	1 183	4 742	1 315	617 738	81 620	24
2 683	534	1 981	810	268 610	36 315	25
931	222	638	137	230 842	32 538	26
3 614	756	2 619	947	499 452	68 853	27
880	234	731	349	122 309	16 423	28
350	86	242	54	97 902	12 996	29
1 230	320	973	403	220 211	29 419	30
1 265	367	1 262	701	213 414	26 842	31
541	141	483	242	161 594	20 584	32
1 806	508	1 745	943	375 008	47 426	33
6 551	2 178	7 304	67 572	1 498 169	159 356	34
3 756	1 635	4 107	4 562	1 650 308	181 500	35
10 307	3 813	11 411	72 134	3 148 477	340 856	36
28 336	4 918	18 493	71 230	2 726 423	323 856	37
10 758	2 773	7 784	5 438	2 708 641	326 269	38
39 094	7 691	26 277	76 668	5 435 064	650 125	39

**1 Schwerbehinderte Menschen
1.7 nach Altersgruppen und Ursache**

Lfd. Nr.	Alter von ... bis unter ... Jahren Geschlecht	Insgesamt	Angeborene Behinderung	Arbeitsunfall (einschl. Wege- und Betriebs- wegeunfall), Berufskrankheit
1.7.3 Aus				
1	unter 4 männlich	280	114	-
2	weiblich	231	82	-
3	Zusammen ...	511	196	-
4	4 - 6 männlich	402	106	-
5	weiblich	275	87	-
6	Zusammen ...	677	193	-
7	6 - 15 männlich	4 793	1 485	5
8	weiblich	3 361	1 023	1
9	Zusammen ...	8 154	2 508	6
10	15 - 18 männlich	2 132	634	1
11	weiblich	1 468	427	1
12	Zusammen ...	3 600	1 061	2
13	18 - 25 männlich	4 825	1 258	9
14	weiblich	3 519	975	7
15	Zusammen ...	8 344	2 233	16
16	25 - 35 männlich	10 357	1 751	103
17	weiblich	6 749	1 234	21
18	Zusammen ...	17 106	2 985	124
19	35 - 45 männlich	17 154	1 220	381
20	weiblich	11 481	913	30
21	Zusammen ...	28 635	2 133	411
22	45 - 55 männlich	22 678	402	515
23	weiblich	20 822	360	66
24	Zusammen ...	43 500	762	581
25	55 - 60 männlich	25 761	108	452
26	weiblich	24 287	145	90
27	Zusammen ...	50 048	253	542
28	60 - 62 männlich	16 241	38	289
29	weiblich	9 774	47	25
30	Zusammen ...	26 015	85	314
31	62 - 65 männlich	22 638	51	386
32	weiblich	11 623	59	31
33	Zusammen ...	34 261	110	417
34	65 und mehr männlich	63 324	141	997
35	weiblich	33 760	130	88
36	Zusammen ...	97 084	271	1 085
37	Insgesamt männlich	190 585	7 308	3 138
38	weiblich	127 350	5 482	360
39	Insgesamt ...	317 935	12 790	3 498

am 31.12.2007
der schwersten Behinderung

Verkehrsunfall	Häuslicher Unfall	Sonstiger oder nicht näher bezeichneter Unfall	Anerkannte Kriegs-, Wehrdienst- oder Zivildienstbeschädigung	Allgemeine Krankheit (einschließlich Impfschaden)	Sonstige, mehrere oder ungenügend bezeichnete Ursachen	Lfd. Nr.
länder						
-	-	1	-	114	51	1
-	-	-	-	116	33	2
-	-	1	-	230	84	3
-	-	-	-	228	68	4
1	-	-	-	144	43	5
1	-	-	-	372	111	6
12	3	4	-	2 743	541	7
4	-	2	2	1 938	391	8
16	3	6	2	4 681	932	9
14	2	6	2	1 281	192	10
3	2	2	-	901	132	11
17	4	8	2	2 182	324	12
32	5	26	-	3 075	420	13
13	7	11	1	2 191	314	14
45	12	37	1	5 266	734	15
189	24	103	11	7 223	953	16
66	15	45	7	4 692	669	17
255	39	148	18	11 915	1 622	18
279	35	220	16	13 051	1 952	19
88	21	57	11	8 860	1 501	20
367	56	277	27	21 911	3 453	21
232	33	191	25	18 398	2 882	22
93	17	58	12	17 079	3 137	23
325	50	249	37	35 477	6 019	24
151	20	110	11	21 798	3 111	25
65	10	49	8	20 686	3 234	26
216	30	159	19	42 484	6 345	27
60	20	66	9	13 895	1 864	28
35	3	15	1	8 364	1 284	29
95	23	81	10	22 259	3 148	30
87	22	82	8	19 703	2 299	31
29	10	15	5	10 100	1 374	32
116	32	97	13	29 803	3 673	33
237	47	212	171	55 559	5 960	34
89	20	74	21	29 306	4 032	35
326	67	286	192	84 865	9 992	36
1 293	211	1 021	253	157 068	20 293	37
486	105	328	68	104 377	16 144	38
1 779	316	1 349	321	261 445	36 437	39

1 Schwerbehinderte Menschen
1.8 nach Art der schwersten Behinderung und Art der

Lfd. Nr.	Art der schwersten Behinderung	Insgesamt	darunter mit	
			einer	zwei oder mehreren weiteren Behinderung(en)
1.8.1 Insgesamt				
1	Verlust oder Teilverlust von Gliedmaßen			
2	eines Armes	15 937	3 785	1 941
3	eines Beines	44 181	13 558	7 443
4	beider Arme	2 322	537	227
5	beider Beine	8 077	2 536	1 207
6	eines Armes und eines Beines	1 643	416	187
7	von drei oder vier Gliedmaßen	1 671	505	111
	Zusammen ...	73 831	21 337	11 116
8	Funktionseinschränkung von Gliedmaßen			
9	eines Armes	54 659	14 781	5 635
10	eines Beines	172 758	50 409	20 512
11	beider Arme	19 694	5 634	2 498
12	beider Beine	543 689	171 955	95 590
13	eines Armes und eines Beines	52 119	15 501	5 581
14	von drei Gliedmaßen	16 584	5 590	2 434
15	beider Arme und beider Beine	94 172	28 493	11 298
	Zusammen ...	953 675	292 363	143 548
16	Funktionseinschränkung der Wirbelsäule und des Rumpfes, Deformierung des Brustkorbes			
17	Deformierung des Brustkorbes mit Funktionseinschränkung der Wirbelsäule	3 849	1 174	253
18	Funktionseinschränkung der Wirbelsäule	353 502	131 711	58 454
19	Funktionseinschränkung der Wirbelsäule und der Gliedmaßen	484 269	175 852	66 284
20	sonstige Einschränkungen der Stützfunktion des Rumpfes	28 429	8 707	3 085
	Zusammen ...	870 049	317 444	128 076
21	Blindheit und Sehbehinderung			
22	Blindheit oder Verlust beider Augen	77 697	17 164	11 850
23	hochgradige Sehbehinderung	51 168	13 419	12 171
24	sonstige Sehbehinderung	219 577	69 318	50 683
	Zusammen ...	348 442	99 901	74 704
25	Sprach- oder Sprechstörungen, Taubheit, Schwerhörigkeit, Gleichgewichtsstörungen			
26	Sprach- oder Sprechstörungen	6 861	1 626	713
27	Taubheit	26 109	4 291	2 061
28	Taubheit kombiniert mit Störungen der Sprachentwicklung und entsprechenden Störungen der geistigen Entwicklung	21 749	2 337	571
29	Schwerhörigkeit, auch kombiniert mit Gleichgewichtsstörungen	218 613	64 025	46 392
30	Gleichgewichtsstörungen	8 703	2 919	2 126
	Zusammen ...	282 035	75 198	51 863
31	Verlust einer Brust oder beider Brüste, Entstellungen u. a.			
32	Kleinwuchs	1 927	510	201
33	Entstellung, belästigende oder abstoßende Absonderungen oder Gerüche	4 082	974	371
34	Verlust einer Brust oder beider Brüste	171 314	39 079	22 166
	Zusammen ...	177 323	40 563	22 738
35	Beeinträchtigung der Funktion von inneren Organen bzw. Organsystemen			
36	von Herz-Kreislauf	281 411	86 029	40 588
37	von Herz-Kreislauf und einem oder mehreren weiteren inneren Organen	282 585	108 022	37 634
38	der oberen Atemwege	19 504	4 915	1 724
39	der oberen Atemwege und eines oder mehrerer weiterer innerer Organe	12 576	4 279	1 304
40	der tieferen Atemwege und Lungen	143 125	38 566	16 247
41	der tieferen Atemwege und Lungen sowie eines oder mehrerer weiterer innerer Organe	89 403	30 474	11 512
42	der Verdauungsorgane	176 553	40 788	15 405
43	der Verdauungsorgane und eines oder mehrerer weiterer innerer Organe	95 420	30 327	10 820
44	der Harnorgane	99 298	23 747	10 338
45	der Harnorgane und eines oder mehrerer weiterer innerer Organe	69 054	22 711	9 006
46	der Geschlechtsorgane	160 355	30 232	12 484
47	der Geschlechtsorgane und eines oder mehrerer weiterer innerer Organe	64 065	18 925	7 752
48	der inneren Sekretion und/oder des Stoffwechsels	131 596	32 194	13 324
49	der inneren Sekretion und/oder des Stoffwechsels u. eines o. mehr. weit. inn. Organe	64 112	20 515	7 779
50	des Blutes und des retikulo-endothelialen Systems	42 038	7 803	2 682
51	des Blutes und des retikulo-endothelialen Systems u. eines o. mehr. weit. inn. Organe	17 388	4 859	1 858
	Zusammen ...	1 748 483	504 386	200 457
52	Querschnittlähmung, zerebrale Störungen, geistig-seelische Behinderungen, Suchtkrankheiten			
53	Querschnittlähmung	16 886	1 721	376
54	himorganische Anfälle (auch mit geistig-seelischen Störungen) ohne neurologische Ausfallserscheinungen am Bewegungsapparat	101 904	22 775	9 829
55	himorganische Anfälle (auch mit geistig-seelischen Störungen) mit neurologischen Ausfallserscheinungen am Bewegungsapparat	57 971	11 293	3 301
56	himorganisches Psychosyndrom (Hirnleistungsschwäche, organische Wesensänderung) ohne neurologische Ausfallserscheinungen am Bewegungsapparat; symptomatische Psychosen	181 598	45 273	33 330
57	himorganisches Psychosyndrom (Hirnleistungsschwäche, organische Wesensänderung) mit neurologischen Ausfallserscheinungen am Bewegungsapparat	283 014	72 995	30 984
58	Störungen der geistigen Entwicklung (z. B. Lernbehinderung, geistige Behinderung)	271 443	28 687	6 006
59	körperlich nicht begründbare (endogene) Psychosen (Schizophrenie, affektive Psychosen)	189 721	33 740	14 380
60	Neurosen, Persönlichkeits- und Verhaltensstörungen	153 664	41 040	22 540
61	Suchtkrankheiten	49 280	14 963	6 340
	Zusammen ...	1 305 481	272 487	127 086
62	Sonstige und ungenügend bezeichnete Behinderungen			
63	nur Behinderungen mit Einzel-GdB unter 25	68 561	-	-
64	anderweitig nicht einzuordnende oder ungenügend bezeichnete Behinderungen	1 090 292	222 306	95 864
	Zusammen ...	1 158 853	222 306	95 864
65	Insgesamt ...	6 918 172	1 845 985	855 452

am 31.12.2007

weiteren Behinderungen (Oberkategorien)

und zwar mit										Lfd. Nr.
Verlust oder Teilverlust von Gliedmaßen	Funktions-einschränkung von Gliedmaßen	Funktions-einschränkung der Wirbelsäule und des Rumpfes, Deformierung des Brustkorbes	Blindheit und Sehbehinderung	Sprach- oder Sprechstörungen, Taubheit, Schwerhörigkeit, Gleichgewichtsstörungen	Verlust einer Brust oder beider Brüste, Entstellungen u. a.	Beeinträchtigung der Funktion von inneren Organen bzw. Organsystemen	Querschnittslähmung, zerebrale Störungen, geistig-seelische Behinderungen, Suchtkrankheiten	sonstige und ungenügend bezeichnete Behinderungen		
samt										
-	1 148	1 675	413	477	54	2 127	621	1 152	1	
-	3 664	5 068	1 242	1 135	134	10 986	2 210	4 005	2	
-	156	197	74	59	6	289	77	133	3	
-	340	787	258	209	20	1 984	487	865	4	
-	81	151	41	46	6	250	84	131	5	
-	92	181	25	49	3	223	68	86	6	
-	5 481	8 059	2 053	1 975	223	15 859	3 547	6 372	7	
82	-	7 603	1 188	1 624	468	8 168	2 532	4 386	8	
333	-	28 054	4 080	4 757	900	32 004	6 990	14 315	9	
32	-	3 548	434	611	147	2 833	960	2 065	10	
620	-	116 764	15 973	18 782	4 776	125 909	23 180	57 131	11	
161	-	5 259	1 866	1 613	269	10 572	2 864	4 059	12	
22	-	3 543	486	605	136	3 713	801	1 152	13	
156	-	14 729	2 510	2 704	692	16 391	4 723	9 184	14	
1 406	-	179 500	26 537	30 696	7 388	199 590	42 050	92 292	15	
9	303	31	64	95	29	740	159	250	16	
709	61 615	1 024	9 597	16 320	2 500	86 406	32 280	38 168	17	
902	36 985	343	15 532	25 804	4 213	119 409	40 885	64 347	18	
33	1 986	2 455	881	940	218	5 851	943	1 570	19	
1 653	100 889	3 853	26 074	43 159	6 960	212 406	74 267	104 335	20	
419	5 138	6 199	-	3 297	423	12 968	5 678	6 742	21	
343	5 210	5 901	-	3 132	428	12 503	4 024	6 220	22	
775	23 559	36 796	-	12 980	1 938	52 535	16 833	25 268	23	
1 537	33 907	48 896	-	19 409	2 789	78 006	26 535	38 230	24	
11	448	550	143	171	31	887	465	346	25	
37	1 031	1 541	777	63	112	2 096	1 218	1 538	26	
34	464	441	527	5	39	735	542	692	27	
489	22 690	43 881	9 097	244	1 462	40 867	15 768	22 311	28	
13	846	2 048	431	21	103	2 186	913	610	29	
584	25 479	48 461	10 975	504	1 747	46 771	18 906	25 497	30	
1	164	223	50	71	4	178	117	104	31	
2	262	329	149	133	11	427	199	204	32	
113	12 979	23 213	2 871	3 064	29	20 742	8 725	11 675	33	
116	13 405	23 765	3 070	3 268	44	21 347	9 041	11 983	34	
591	36 949	60 425	9 113	11 468	1 851	-	18 008	28 800	35	
704	35 970	65 721	10 130	11 758	1 833	-	15 173	42 001	36	
43	1 472	3 047	372	632	85	-	972	1 740	37	
23	1 097	2 388	274	461	44	-	622	1 978	38	
273	12 445	25 836	3 176	4 632	914	-	7 762	16 022	39	
274	9 041	18 189	2 590	3 425	612	-	5 013	14 354	40	
340	13 542	23 497	3 298	4 235	1 111	-	9 756	15 819	41	
354	9 501	16 095	2 434	3 011	680	-	5 947	13 945	42	
372	9 329	13 244	2 583	2 914	606	-	4 937	10 438	43	
541	8 168	10 840	2 877	2 311	375	-	3 995	11 616	44	
307	11 466	18 452	2 498	3 679	867	-	6 258	11 673	45	
274	6 586	10 916	1 479	2 206	372	-	3 325	9 271	46	
286	12 802	17 333	5 516	2 978	516	-	7 198	12 213	47	
249	7 233	10 133	3 272	1 756	288	-	3 807	9 335	48	
68	2 642	3 929	676	797	216	-	1 777	3 062	49	
56	1 465	2 368	405	457	108	-	1 092	2 624	50	
4 755	179 708	302 413	50 693	56 720	10 478	-	95 642	204 891	51	
44	-	241	149	102	25	1 071	377	464	52	
364	6 251	9 170	3 159	2 291	350	11 617	429	8 802	53	
93	-	3 892	2 189	1 234	208	6 662	141	3 476	54	
518	18 952	22 513	8 700	7 373	1 107	38 407	446	13 917	55	
602	-	26 727	13 236	8 694	1 454	57 029	548	26 673	56	
153	6 975	9 921	6 604	4 222	379	9 418	304	6 723	57	
246	9 143	18 142	2 705	3 347	941	16 643	595	10 738	58	
157	11 508	31 879	3 090	5 416	970	20 672	416	12 012	59	
112	4 486	6 130	1 105	998	145	8 597	1 918	4 152	60	
2 289	57 315	124 615	40 937	33 677	5 579	170 116	5 174	86 957	61	
-	-	-	-	-	-	-	-	-	62	
2 964	62 895	111 559	26 473	25 418	5 832	139 058	39 835	-	63	
2 964	62 895	111 559	26 473	25 418	5 832	139 058	39 835	-	64	
15 304	479 079	851 121	186 812	214 826	41 040	883 153	314 997	570 557	65	

1 Schwerbehinderte Menschen
1.8 nach Art der schwersten Behinderung und Art der

Lfd. Nr.	Art der schwersten Behinderung	Insgesamt	darunter mit	
			einer	zwei oder mehreren weiteren Behinderung(en)
1.8.2 Männ				
Verlust oder Teilverlust von Gliedmaßen				
1	eines Armes	11 567	2 809	1 381
2	eines Beines	32 536	9 781	5 269
3	beider Arme	1 692	395	162
4	beider Beine	5 088	1 554	752
5	eines Armes und eines Beines	1 175	284	135
6	von drei oder vier Gliedmaßen	1 091	327	52
7	Zusammen ...	53 149	15 150	7 751
Funktionseinschränkung von Gliedmaßen				
8	eines Armes	38 191	10 434	3 729
9	eines Beines	100 677	29 454	10 909
10	beider Arme	11 372	3 156	1 356
11	beider Beine	246 210	78 963	39 535
12	eines Armes und eines Beines	30 287	8 935	3 075
13	von drei Gliedmaßen	9 389	3 169	1 138
14	beider Arme und beider Beine	36 638	10 769	3 708
15	Zusammen ...	472 764	144 880	63 450
Funktionseinschränkung der Wirbelsäule und des Rumpfes, Deformierung des Brustkorbes				
16	Deformierung des Brustkorbes mit Funktionseinschränkung der Wirbelsäule	2 093	639	145
17	Funktionseinschränkung der Wirbelsäule	181 862	67 501	26 774
18	Funktionseinschränkung der Wirbelsäule und der Gliedmaßen	240 656	86 134	28 641
19	sonstige Einschränkungen der Stützfunktion des Rumpfes	13 500	4 139	1 313
20	Zusammen ...	438 111	158 413	56 873
Blindheit und Sehbehinderung				
21	Blindheit oder Verlust beider Augen	30 993	6 924	3 750
22	hochgradige Sehbehinderung	17 460	4 571	3 728
23	sonstige Sehbehinderung	93 484	30 445	18 713
24	Zusammen ...	141 937	41 940	26 191
Sprach- oder Sprechstörungen, Taubheit, Schwerhörigkeit, Gleichgewichtsstörungen				
25	Sprach- oder Sprechstörungen	4 570	1 056	438
26	Taubheit	12 579	2 040	870
27	Taubheit kombiniert mit Störungen der Sprachentwicklung und entsprechenden Störungen der geistigen Entwicklung	11 297	1 195	276
28	Schwerhörigkeit, auch kombiniert mit Gleichgewichtsstörungen	122 157	36 949	24 270
29	Gleichgewichtsstörungen	3 686	1 275	772
30	Zusammen ...	154 289	42 515	26 626
Verlust einer Brust oder beider Brüste, Entstellungen u. a.				
31	Kleinwuchs	600	148	45
32	Entstellung, belästigende oder abstoßende Absonderungen oder Gerüche	2 293	540	203
33	Verlust einer Brust oder beider Brüste	1 454	284	181
34	Zusammen ...	4 347	972	429
Beeinträchtigung der Funktion von inneren Organen bzw. Organsystemen				
35	von Herz-Kreislauf	177 768	52 730	21 204
36	von Herz-Kreislauf und einem oder mehreren weiteren inneren Organen	170 108	62 653	18 904
37	der oberen Atemwege	13 659	3 406	1 137
38	der oberen Atemwege und eines oder mehrerer weiterer innerer Organe	8 515	2 915	888
39	der tieferen Atemwege und Lungen	86 868	23 192	9 249
40	der tieferen Atemwege und Lungen sowie eines oder mehrerer weiterer innerer Organe	55 043	18 624	6 726
41	der Verdauungsorgane	102 250	23 850	8 440
42	der Verdauungsorgane und eines oder mehrerer weiterer innerer Organe	56 437	18 054	5 974
43	der Harnorgane	61 351	14 306	5 891
44	der Harnorgane und eines oder mehrerer weiterer innerer Organe	42 868	13 846	5 377
45	der Geschlechtsorgane	77 599	14 875	6 997
46	der Geschlechtsorgane und eines oder mehrerer weiterer innerer Organe	33 849	10 325	4 713
47	der inneren Sekretion und/oder des Stoffwechsels	72 648	18 268	6 810
48	der inneren Sekretion und/oder des Stoffwechsels u. eines o. mehr. weit. inn. Organe	36 452	11 519	4 054
49	des Blutes und des retikulo-endothelialen Systems	24 175	4 390	1 336
50	des Blutes und des retikulo-endothelialen Systems u. eines o. mehr. weit. inn. Organe	10 448	2 812	1 010
51	Zusammen ...	1 030 038	295 765	108 710
Querschnittlähmung, zerebrale Störungen, geistig-seelische Behinderungen, Suchtkrankheiten				
52	Querschnittlähmung	11 676	1 065	227
53	hirnorganische Anfälle (auch mit geistig-seelischen Störungen) ohne neurologische Ausfallserscheinungen am Bewegungsapparat	55 624	12 389	5 226
54	hirnorganische Anfälle (auch mit geistig-seelischen Störungen) mit neurologischen Ausfallserscheinungen am Bewegungsapparat	31 247	6 058	1 706
55	hirnorganisches Psychosyndrom (Hirnleistungsschwäche, organische Wesensänderung) ohne neurologische Ausfallserscheinungen am Bewegungsapparat; symptomatische Psychosen	93 863	23 974	15 252
56	hirnorganisches Psychosyndrom (Hirnleistungsschwäche, organische Wesensänderung) mit neurologischen Ausfallserscheinungen am Bewegungsapparat	148 872	38 586	15 386
57	Störungen der geistigen Entwicklung (z. B. Lernbehinderung, geistige Behinderung)	157 067	16 125	3 118
58	körperlich nicht begründbare (endogene) Psychosen (Schizophrenie, affektive Psychosen)	92 451	14 827	5 673
59	Neurosen, Persönlichkeits- und Verhaltensstörungen	66 595	16 938	8 967
60	Suchtkrankheiten	34 682	10 178	4 574
61	Zusammen ...	692 077	140 140	60 129
Sonstige und ungenügend bezeichnete Behinderungen				
62	nur Behinderungen mit Einzel-GdB unter 25	37 647	-	-
63	anderweitig nicht einzuordnende oder ungenügend bezeichnete Behinderungen	562 891	116 584	47 435
64	Zusammen ...	600 538	116 584	47 435
65	Insgesamt ...	3 587 250	956 359	397 594

am 31.12.2007

weiteren Behinderungen (Oberkategorien)

und zwar mit									
Verlust oder Teilverlust von Gliedmaßen	Funktions-einschränkung von Gliedmaßen	Funktions-einschränkung der Wirbelsäule und des Rumpfes, Deformierung des Brustkorbes	Blindheit und Sehbehinderung	Sprach- oder Sprechstörungen, Taubheit, Schwerhörigkeit, Gleichgewichtsstörungen	Verlust einer Brust oder beider Brüste, Entstellungen u. a.	Beeinträchtigung der Funktion von inneren Organen bzw. Organsystemen	Querschnittslähmung, zerebrale Störungen, geistig-seelische Behinderungen, Suchtkrankheiten	sonstige und ungenügend bezeichnete Behinderungen	Lfd. Nr.
lich									
-	860	1 202	301	377	3	1 625	410	793	1
-	2 710	3 543	839	822	13	8 112	1 535	2 745	2
-	107	130	62	48	1	215	58	98	3
-	207	393	162	137	-	1 392	306	461	4
-	55	111	27	32	2	172	61	94	5
-	61	111	16	28	1	132	39	43	6
-	4 000	5 490	1 407	1 444	20	11 648	2 409	4 234	7
55	-	5 148	861	1 287	17	5 942	1 562	3 020	8
230	-	15 164	2 139	3 034	36	18 877	3 514	8 278	9
18	-	1 932	250	411	16	1 700	462	1 079	10
362	-	48 547	5 896	9 372	105	59 196	9 507	25 048	11
97	-	2 904	1 043	983	11	6 199	1 558	2 290	12
16	-	1 835	222	364	3	1 975	413	617	13
76	-	5 112	834	1 186	22	6 195	1 595	3 165	14
854	-	80 642	11 245	16 637	210	100 084	18 611	43 497	15
7	174	13	34	64	4	412	85	136	16
371	29 997	493	4 238	10 006	85	43 729	13 779	18 351	17
460	17 962	150	6 014	15 096	82	56 959	16 872	29 821	18
22	936	1 021	352	522	7	2 737	377	791	19
860	49 069	1 677	10 638	25 688	178	103 837	31 113	49 099	20
252	1 699	1 724	-	1 266	21	4 456	2 371	2 635	21
193	1 525	1 487	-	1 076	15	4 159	1 420	2 152	22
406	8 753	14 175	-	5 509	101	21 529	7 209	10 189	23
851	11 977	17 386	-	7 851	137	30 144	11 000	14 976	24
8	310	331	91	111	8	570	280	223	25
26	455	678	318	22	7	974	580	720	26
24	218	208	253	3	10	369	284	378	27
313	12 085	25 111	4 077	132	79	23 613	8 135	11 944	28
7	281	840	154	12	7	946	360	212	29
378	13 349	27 168	4 893	280	111	26 472	9 639	13 477	30
-	44	54	18	17	-	38	38	29	31
1	148	177	90	92	-	247	88	103	32
-	104	127	26	28	-	231	48	82	33
1	296	358	134	137	-	516	174	214	34
411	20 649	34 093	4 603	7 298	66	-	10 403	17 615	35
455	19 667	35 203	4 834	7 296	54	-	8 513	24 439	36
36	1 065	2 026	244	467	11	-	645	1 186	37
19	782	1 535	183	359	2	-	440	1 371	38
204	7 591	14 962	1 866	3 229	48	-	4 120	9 670	39
174	5 656	10 640	1 481	2 422	29	-	2 838	8 836	40
235	7 983	13 509	1 785	2 751	38	-	5 215	9 214	41
241	5 626	9 176	1 337	1 976	18	-	3 325	8 303	42
274	5 578	7 592	1 439	2 066	26	-	2 684	6 429	43
396	4 998	6 408	1 596	1 590	13	-	2 350	7 249	44
150	6 197	9 582	1 352	2 550	24	-	2 648	6 366	45
139	3 831	6 080	895	1 566	7	-	1 691	5 542	46
193	7 305	9 251	2 845	1 837	24	-	3 655	6 778	47
154	4 090	5 425	1 632	1 093	13	-	2 038	5 182	48
35	1 500	2 011	332	490	7	-	947	1 740	49
38	846	1 269	217	294	7	-	642	1 519	50
3 154	103 364	168 762	26 641	37 284	387	-	52 154	121 439	51
31	-	134	85	66	3	687	207	306	52
210	3 369	4 720	1 659	1 323	21	6 595	303	4 641	53
57	-	1 934	1 140	697	12	3 679	105	1 846	54
310	8 769	10 473	3 982	3 869	58	19 643	319	7 055	55
403	-	12 874	6 366	4 811	44	31 036	400	13 424	56
94	3 763	3 108	3 680	2 404	102	5 204	242	3 764	57
129	3 758	7 139	1 198	1 664	26	7 333	451	4 475	58
80	4 528	12 253	1 284	2 737	22	9 122	224	4 622	59
98	3 348	3 724	802	725	11	6 266	1 382	2 970	60
1 412	27 535	56 359	20 196	18 296	299	89 565	3 633	43 103	61
-	-	-	-	-	-	-	-	-	62
1 639	31 970	54 759	12 508	14 300	134	77 233	18 911	-	63
1 639	31 970	54 759	12 508	14 300	134	77 233	18 911	-	64
9 149	241 560	412 601	87 662	121 917	1 476	439 499	147 644	290 039	65

1 Schwerbehinderte Menschen
1.8 nach Art der schwersten Behinderung und Art der

Lfd. Nr.	Art der schwersten Behinderung	Insgesamt	darunter mit	
			einer	zwei oder mehreren
			weiteren Behinderung(en)	
1.8.3 Weib				
Verlust oder Teilverlust von Gliedmaßen				
1	eines Armes	4 370	976	560
2	eines Beines	11 645	3 777	2 174
3	beider Arme	630	142	65
4	beider Beine	2 989	982	455
5	eines Armes und eines Beines	468	132	52
6	von drei oder vier Gliedmaßen	580	178	59
7	Zusammen ...	20 682	6 187	3 365
Funktionseinschränkung von Gliedmaßen				
8	eines Armes	16 468	4 347	1 906
9	eines Beines	72 081	20 955	9 603
10	beider Arme	8 322	2 478	1 142
11	beider Beine	297 479	92 992	56 055
12	eines Armes und eines Beines	21 832	6 566	2 506
13	von drei Gliedmaßen	7 195	2 421	1 296
14	beider Arme und beider Beine	57 534	17 724	7 590
15	Zusammen ...	480 911	147 483	80 098
Funktionseinschränkung der Wirbelsäule und des Rumpfes, Deformierung des Brustkorbes				
16	Deformierung des Brustkorbes mit Funktionseinschränkung der Wirbelsäule	1 756	535	108
17	Funktionseinschränkung der Wirbelsäule	171 640	64 210	31 680
18	Funktionseinschränkung der Wirbelsäule und der Gliedmaßen	243 613	89 718	37 643
19	sonstige Einschränkungen der Stützfunktion des Rumpfes	14 929	4 568	1 772
20	Zusammen ...	431 938	159 031	71 203
Blindheit und Sehbehinderung				
21	Blindheit oder Verlust beider Augen	46 704	10 240	8 100
22	hochgradige Sehbehinderung	33 708	8 848	8 443
23	sonstige Sehbehinderung	126 093	38 873	31 970
24	Zusammen ...	206 505	57 961	48 513
Sprach- oder Sprechstörungen, Taubheit, Schwerhörigkeit, Gleichgewichtsstörungen				
25	Sprach- oder Sprechstörungen	2 291	570	275
26	Taubheit	13 530	2 251	1 191
27	Taubheit kombiniert mit Störungen der Sprachentwicklung und entsprechenden Störungen der geistigen Entwicklung	10 452	1 142	295
28	Schwerhörigkeit, auch kombiniert mit Gleichgewichtsstörungen	96 456	27 076	22 122
29	Gleichgewichtsstörungen	5 017	1 644	1 354
30	Zusammen ...	127 746	32 683	25 237
Verlust einer Brust oder beider Brüste, Entstellungen u. a.				
31	Kleinwuchs	1 327	362	156
32	Entstellung, belästigende oder abstoßende Absonderungen oder Gerüche	1 789	434	168
33	Verlust einer Brust oder beider Brüste	169 860	38 795	21 985
34	Zusammen ...	172 976	39 591	22 309
Beeinträchtigung der Funktion von inneren Organen bzw. Organsystemen				
35	von Herz-Kreislauf	103 643	33 299	19 384
36	von Herz-Kreislauf und einem oder mehreren weiteren inneren Organen	112 477	45 369	18 730
37	der oberen Atemwege	5 845	1 509	587
38	der oberen Atemwege und eines oder mehrerer weiterer innerer Organe	4 061	1 364	416
39	der tieferen Atemwege und Lungen	56 257	15 374	6 998
40	der tieferen Atemwege und Lungen sowie eines oder mehrerer weiterer innerer Organe	34 360	11 850	4 786
41	der Verdauungsorgane	74 303	16 938	6 965
42	der Verdauungsorgane und eines oder mehrerer weiterer innerer Organe	38 983	12 273	4 846
43	der Harnorgane	37 947	9 441	4 447
44	der Harnorgane und eines oder mehrerer weiterer innerer Organe	26 186	8 865	3 629
45	der Geschlechtsorgane	82 756	15 357	5 487
46	der Geschlechtsorgane und eines oder mehrerer weiterer innerer Organe	30 216	8 600	3 039
47	der inneren Sekretion und/oder des Stoffwechsels	58 948	13 926	6 514
48	der inneren Sekretion und/oder des Stoffwechsels u. eines o. mehr. weit. inn. Organe	27 660	8 996	3 725
49	des Blutes und des retikulo-endothelialen Systems	17 863	3 413	1 346
50	des Blutes und des retikulo-endothelialen Systems u. eines o. mehr. weit. inn. Organe	6 940	2 047	848
51	Zusammen ...	718 445	208 621	91 747
Querschnittlähmung, zerebrale Störungen, geistig-seelische Behinderungen, Suchtkrankheiten				
52	Querschnittlähmung	5 210	656	149
53	hirnorganische Anfälle (auch mit geistig-seelischen Störungen) ohne neurologische Ausfallserscheinungen am Bewegungsapparat	46 280	10 386	4 603
54	hirnorganische Anfälle (auch mit geistig-seelischen Störungen) mit neurologischen Ausfallserscheinungen am Bewegungsapparat	26 724	5 235	1 595
55	hirnorganisches Psychosyndrom (Hirnleistungsschwäche, organische Wesensänderung) ohne neurologische Ausfallserscheinungen am Bewegungsapparat; symptomatische Psychosen	87 735	21 299	18 078
56	hirnorganisches Psychosyndrom (Hirnleistungsschwäche, organische Wesensänderung) mit neurologischen Ausfallserscheinungen am Bewegungsapparat	134 142	34 409	15 598
57	Störungen der geistigen Entwicklung (z. B. Lernbehinderung, geistige Behinderung)	114 376	12 562	2 888
58	körperlich nicht begründbare (endogene) Psychosen (Schizophrenie, affektive Psychosen)	97 270	18 913	8 707
59	Neurosen, Persönlichkeits- und Verhaltensstörungen	87 069	24 102	13 573
60	Suchtkrankheiten	14 598	4 785	1 766
61	Zusammen ...	613 404	132 347	66 957
Sonstige und ungenügend bezeichnete Behinderungen				
62	nur Behinderungen mit Einzel-GdB unter 25	30 914	-	-
63	anderweitig nicht einzuordnende oder ungenügend bezeichnete Behinderungen	527 401	105 722	48 429
64	Zusammen ...	558 315	105 722	48 429
65	Insgesamt ...	3 330 922	889 626	457 858

**1 Schwerbehinderte Menschen
1.9 nach Altersgruppen, Mehrfachbehinderungen**

Lfd. Nr.	Alter von ... bis unter ... Jahren		Anzahl der Behinderungen	Insgesamt
1.9.1 Insgesamt				
1	unter	4	mit einer Behinderung	13 048
2			mehreren Behinderungen	1 249
3			Zusammen ...	14 297
4	4	- 6	mit einer Behinderung	12 605
5			mehreren Behinderungen	1 397
6			Zusammen ...	14 002
7	6	- 15	mit einer Behinderung	82 080
8			mehreren Behinderungen	9 848
9			Zusammen ...	91 928
10	15	- 18	mit einer Behinderung	35 348
11			mehreren Behinderungen	4 570
12			Zusammen ...	39 918
13	18	- 25	mit einer Behinderung	102 698
14			mehreren Behinderungen	14 459
15			Zusammen ...	117 157
16	25	- 35	mit einer Behinderung	173 369
17			mehreren Behinderungen	27 141
18			Zusammen ...	200 510
19	35	- 45	mit einer Behinderung	363 767
20			mehreren Behinderungen	83 503
21			Zusammen ...	447 270
22	45	- 55	mit einer Behinderung	597 557
23			mehreren Behinderungen	228 707
24			Zusammen ...	826 264
25	55	- 60	mit einer Behinderung	417 850
26			mehreren Behinderungen	232 977
27			Zusammen ...	650 827
28	60	- 62	mit einer Behinderung	176 096
29			mehreren Behinderungen	110 231
30			Zusammen ...	286 327
31	62	- 65	mit einer Behinderung	286 111
32			mehreren Behinderungen	187 491
33			Zusammen ...	473 602
34	65 und mehr		mit einer Behinderung	1 956 206
35			mehreren Behinderungen	1 799 864
36			Zusammen ...	3 756 070
37	Insgesamt		mit einer Behinderung	4 216 735
38			mehreren Behinderungen	2 701 437
39			Insgesamt ...	6 918 172

am 31.12.2007
und Grad der Behinderung

Grad der Behinderung						Lfd. Nr.
50	60	70	80	90	100	
samt						
2 351	616	721	2 125	205	7 030	1
66	110	105	141	82	745	2
2 417	726	826	2 266	287	7 775	3
2 614	913	801	2 272	242	5 763	4
106	127	116	159	111	778	5
2 720	1 040	917	2 431	353	6 541	6
18 702	5 802	6 177	15 682	2 045	33 672	7
1 019	1 041	958	1 291	778	4 761	8
19 721	6 843	7 135	16 973	2 823	38 433	9
8 261	2 420	2 481	6 245	951	14 990	10
544	456	455	577	376	2 162	11
8 805	2 876	2 936	6 822	1 327	17 152	12
26 603	8 638	8 084	14 665	2 326	42 382	13
2 128	1 920	1 466	1 648	980	6 317	14
28 731	10 558	9 550	16 313	3 306	48 699	15
52 963	17 956	13 911	21 668	3 940	62 931	16
5 403	4 211	3 155	3 020	1 741	9 611	17
58 366	22 167	17 066	24 688	5 681	72 542	18
127 091	47 410	28 777	44 333	9 424	106 732	19
22 309	15 577	10 851	9 104	5 061	20 601	20
149 400	62 987	39 628	53 437	14 485	127 333	21
233 391	90 299	49 051	71 190	17 199	136 427	22
73 143	46 592	31 000	23 652	13 065	41 255	23
306 534	136 891	80 051	94 842	30 264	177 682	24
183 659	69 189	34 891	44 774	12 528	72 809	25
82 733	49 557	31 622	22 213	12 099	34 753	26
266 392	118 746	66 513	66 987	24 627	107 562	27
82 229	30 053	14 227	17 450	5 202	26 935	28
40 696	23 004	14 618	10 266	5 601	16 046	29
122 925	53 057	28 845	27 716	10 803	42 981	30
133 452	49 143	23 773	28 583	8 681	42 479	31
66 230	38 072	25 200	18 248	10 087	29 654	32
199 682	87 215	48 973	46 831	18 768	72 133	33
657 767	341 602	212 253	224 215	90 470	429 899	34
270 297	275 052	263 419	259 192	156 489	575 415	35
928 064	616 654	475 672	483 407	246 959	1 005 314	36
1 529 083	664 041	395 147	493 202	153 213	982 049	37
564 674	455 719	382 965	349 511	206 470	742 098	38
2 093 757	1 119 760	778 112	842 713	359 683	1 724 147	39

**1 Schwerbehinderte Menschen
1.9 nach Altersgruppen, Mehrfachbehinderungen**

Lfd. Nr.	Alter von ... bis unter ... Jahren		Anzahl der Behinderungen	Insgesamt
1.9.2 Männ				
1	unter	4	mit einer Behinderung	7 285
2			mehreren Behinderungen	713
3			Zusammen ...	7 998
4	4	- 6	mit einer Behinderung	7 355
5			mehreren Behinderungen	845
6			Zusammen ...	8 200
7	6	- 15	mit einer Behinderung	48 392
8			mehreren Behinderungen	5 936
9			Zusammen ...	54 328
10	15	- 18	mit einer Behinderung	20 813
11			mehreren Behinderungen	2 612
12			Zusammen ...	23 425
13	18	- 25	mit einer Behinderung	59 859
14			mehreren Behinderungen	8 237
15			Zusammen ...	68 096
16	25	- 35	mit einer Behinderung	98 084
17			mehreren Behinderungen	14 752
18			Zusammen ...	112 836
19	35	- 45	mit einer Behinderung	192 938
20			mehreren Behinderungen	44 750
21			Zusammen ...	237 688
22	45	- 55	mit einer Behinderung	309 735
23			mehreren Behinderungen	123 275
24			Zusammen ...	433 010
25	55	- 60	mit einer Behinderung	224 223
26			mehreren Behinderungen	127 747
27			Zusammen ...	351 970
28	60	- 62	mit einer Behinderung	98 966
29			mehreren Behinderungen	63 208
30			Zusammen ...	162 174
31	62	- 65	mit einer Behinderung	164 451
32			mehreren Behinderungen	109 963
33			Zusammen ...	274 414
34	65 und mehr		mit einer Behinderung	1 001 196
35			mehreren Behinderungen	851 915
36			Zusammen ...	1 853 111
37	Insgesamt		mit einer Behinderung	2 233 297
38			mehreren Behinderungen	1 353 953
39			Insgesamt ...	3 587 250

am 31.12.2007
und Grad der Behinderung

Grad der Behinderung						Lfd. Nr.
50	60	70	80	90	100	
lich						
1 240	335	399	1 228	118	3 965	1
45	62	55	84	47	420	2
1 285	397	454	1 312	165	4 385	3
1 503	537	499	1 369	144	3 303	4
77	76	74	93	68	457	5
1 580	613	573	1 462	212	3 760	6
10 658	3 421	3 811	9 809	1 244	19 449	7
633	656	604	798	461	2 784	8
11 291	4 077	4 415	10 607	1 705	22 233	9
4 766	1 478	1 476	3 834	571	8 688	10
312	258	268	338	225	1 211	11
5 078	1 736	1 744	4 172	796	9 899	12
15 284	5 069	4 810	8 836	1 337	24 523	13
1 242	1 099	815	959	563	3 559	14
16 526	6 168	5 625	9 795	1 900	28 082	15
28 557	9 988	8 199	12 754	2 184	36 402	16
2 841	2 282	1 748	1 635	930	5 316	17
31 398	12 270	9 947	14 389	3 114	41 718	18
63 521	24 014	15 887	23 641	5 067	60 808	19
11 821	8 265	5 839	4 920	2 727	11 178	20
75 342	32 279	21 726	28 561	7 794	71 986	21
116 048	44 851	26 978	36 626	9 239	75 993	22
38 768	24 641	16 805	12 994	7 179	22 888	23
154 816	69 492	43 783	49 620	16 418	98 881	24
96 514	35 932	19 701	24 446	7 109	40 521	25
44 019	26 770	17 444	12 621	6 878	20 015	26
140 533	62 702	37 145	37 067	13 987	60 536	27
45 860	16 515	8 288	9 933	3 075	15 295	28
22 694	13 151	8 478	5 948	3 256	9 681	29
68 554	29 666	16 766	15 881	6 331	24 976	30
77 085	27 666	13 611	16 598	5 133	24 358	31
38 965	22 024	14 416	10 618	5 983	17 957	32
116 050	49 690	28 027	27 216	11 116	42 315	33
367 117	175 066	106 330	112 210	44 414	196 059	34
146 979	133 551	122 034	117 319	71 561	260 471	35
514 096	308 617	228 364	229 529	115 975	456 530	36
828 153	344 872	209 989	261 284	79 635	509 364	37
308 396	232 835	188 580	168 327	99 878	355 937	38
1 136 549	577 707	398 569	429 611	179 513	865 301	39

**1 Schwerbehinderte Menschen
1.9 nach Altersgruppen, Mehrfachbehinderungen**

Lfd. Nr.	Alter von ... bis unter ... Jahren Anzahl der Behinderungen			Insgesamt
1.9.3 Weib				
1	unter	4	mit einer Behinderung	5 763
2			mehreren Behinderungen	536
3			Zusammen ...	6 299
4	4	- 6	mit einer Behinderung	5 250
5			mehreren Behinderungen	552
6			Zusammen ...	5 802
7	6	- 15	mit einer Behinderung	33 688
8			mehreren Behinderungen	3 912
9			Zusammen ...	37 600
10	15	- 18	mit einer Behinderung	14 535
11			mehreren Behinderungen	1 958
12			Zusammen ...	16 493
13	18	- 25	mit einer Behinderung	42 839
14			mehreren Behinderungen	6 222
15			Zusammen ...	49 061
16	25	- 35	mit einer Behinderung	75 285
17			mehreren Behinderungen	12 389
18			Zusammen ...	87 674
19	35	- 45	mit einer Behinderung	170 829
20			mehreren Behinderungen	38 753
21			Zusammen ...	209 582
22	45	- 55	mit einer Behinderung	287 822
23			mehreren Behinderungen	105 432
24			Zusammen ...	393 254
25	55	- 60	mit einer Behinderung	193 627
26			mehreren Behinderungen	105 230
27			Zusammen ...	298 857
28	60	- 62	mit einer Behinderung	77 130
29			mehreren Behinderungen	47 023
30			Zusammen ...	124 153
31	62	- 65	mit einer Behinderung	121 660
32			mehreren Behinderungen	77 528
33			Zusammen ...	199 188
34	65 und mehr		mit einer Behinderung	955 010
35			mehreren Behinderungen	947 949
36			Zusammen ...	1 902 959
37	Insgesamt		mit einer Behinderung	1 983 438
38			mehreren Behinderungen	1 347 484
39			Insgesamt ...	3 330 922

am 31.12.2007
und Grad der Behinderung

Grad der Behinderung						Lfd. Nr.
50	60	70	80	90	100	
lich						
1 111	281	322	897	87	3 065	1
21	48	50	57	35	325	2
1 132	329	372	954	122	3 390	3
1 111	376	302	903	98	2 460	4
29	51	42	66	43	321	5
1 140	427	344	969	141	2 781	6
8 044	2 381	2 366	5 873	801	14 223	7
386	385	354	493	317	1 977	8
8 430	2 766	2 720	6 366	1 118	16 200	9
3 495	942	1 005	2 411	380	6 302	10
232	198	187	239	151	951	11
3 727	1 140	1 192	2 650	531	7 253	12
11 319	3 569	3 274	5 829	989	17 859	13
886	821	651	689	417	2 758	14
12 205	4 390	3 925	6 518	1 406	20 617	15
24 406	7 968	5 712	8 914	1 756	26 529	16
2 562	1 929	1 407	1 385	811	4 295	17
26 968	9 897	7 119	10 299	2 567	30 824	18
63 570	23 396	12 890	20 692	4 357	45 924	19
10 488	7 312	5 012	4 184	2 334	9 423	20
74 058	30 708	17 902	24 876	6 691	55 347	21
117 343	45 448	22 073	34 564	7 960	60 434	22
34 375	21 951	14 195	10 658	5 886	18 367	23
151 718	67 399	36 268	45 222	13 846	78 801	24
87 145	33 257	15 190	20 328	5 419	32 288	25
38 714	22 787	14 178	9 592	5 221	14 738	26
125 859	56 044	29 368	29 920	10 640	47 026	27
36 369	13 538	5 939	7 517	2 127	11 640	28
18 002	9 853	6 140	4 318	2 345	6 365	29
54 371	23 391	12 079	11 835	4 472	18 005	30
56 367	21 477	10 162	11 985	3 548	18 121	31
27 265	16 048	10 784	7 630	4 104	11 697	32
83 632	37 525	20 946	19 615	7 652	29 818	33
290 650	166 536	105 923	112 005	46 056	233 840	34
123 318	141 501	141 385	141 873	84 928	314 944	35
413 968	308 037	247 308	253 878	130 984	548 784	36
700 930	319 169	185 158	231 918	73 578	472 685	37
256 278	222 884	194 385	181 184	106 592	386 161	38
957 208	542 053	379 543	413 102	180 170	858 846	39

1 Schwerbehinderte Menschen
1.10 nach Staatsangehörigkeit, Geschlecht

Lfd. Nr.	Staatsangehörigkeit	Männlich	Weiblich	Insgesamt		
					unter 4	4 - 6
Europa						
1	Deutschland	3 396 665	3 203 572	6 600 237	13 786	13 325
2	Belgien	536	383	919	1	-
3	Bulgarien	211	229	440	1	1
4	Dänemark	139	313	452	-	2
5	Estland	30	26	56	-	-
6	Finnland	57	353	410	-	2
7	Frankreich	1 887	1 463	3 350	5	6
8	Griechenland	11 006	8 182	19 188	17	25
9	Irland	114	90	204	-	1
10	Italien	22 612	9 762	32 374	35	58
11	Lettland	148	159	307	1	1
12	Litauen	71	103	174	-	2
13	Luxemburg	138	95	233	-	-
14	Malta	13	5	18	-	-
15	Niederlande	2 635	1 885	4 520	7	9
16	Österreich	5 426	3 582	9 008	6	7
17	Polen	2 166	2 540	4 706	16	18
18	Portugal	2 700	1 809	4 509	6	10
19	Rumänien	575	759	1 334	3	3
20	Schweden	126	218	344	5	-
21	Slowakei	159	153	312	-	1
22	Slowenien	829	636	1 465	1	-
23	Spanien	3 984	2 438	6 422	3	6
24	Tschechische Republik	277	313	590	1	4
25	Ungarn	788	463	1 251	3	3
26	Vereinigtes Königreich	1 967	1 051	3 018	2	7
27	Zypern	14	2	16	-	-
28	Europäische Union Zusammen ...	3 455 273	3 240 584	6 695 857	13 899	13 491
29	Bosnien und Herzegowina	4 416	3 370	7 786	10	14
30	Island	106	76	182	1	-
31	Serbien und Montenegro 1)	14 528	10 835	25 363	26	27
32	Kroatien	9 157	7 443	16 600	9	9
33	Mazedonien 2)	1 208	813	2 021	1	8
34	Norwegen	51	83	134	-	1
35	Russische Föderation	2 968	3 311	6 279	7	24
36	Schweiz	521	575	1 096	-	1
37	Türkei	66 974	41 991	108 965	161	178
38	sonstige europäische Länder	4 638	4 894	9 532	24	20
39	Europa Zusammen ...	3 559 840	3 313 975	6 873 815	14 138	13 773
Afrika						
40	Ägypten	300	100	400	-	1
41	Äthiopien	246	143	389	1	1
42	Algerien	357	62	419	6	1
43	Ghana	278	137	415	4	6
44	Marokko	2 790	750	3 540	4	12
45	Tunesien	957	245	1 202	-	3
46	sonstige afrikanische Länder	1 347	716	2 063	14	34
47	Afrika Zusammen ...	6 275	2 153	8 428	29	58
Amerika						
48	Vereinigte Staaten/USA	1 776	960	2 736	2	2
49	Argentinien	27	39	66	1	-
50	Brasilien	96	211	307	3	1
51	Chile	79	76	155	-	-
52	Kanada	132	119	251	-	-
53	sonstige amerikanische Länder	320	338	658	-	3
54	Amerika Zusammen ...	2 430	1 743	4 173	6	6
Asien						
55	Afghanistan	928	701	1 629	11	14
56	China	81	69	150	4	4
57	Indien	433	271	704	4	7
58	Indonesien	57	87	144	2	-
59	Iran, Islam. Republik	1 739	970	2 709	3	7
60	Israel	222	184	406	2	2
61	Japan	39	119	158	1	-
62	Jordanien	339	66	405	-	-
63	Korea, Dem. Volksrep., Republik	125	191	316	1	1
64	Libanon	712	391	1 103	12	13
65	Pakistan	520	213	733	3	3
66	Philippinen	58	264	322	-	1
67	sonstige asiatische Länder	3 655	2 574	6 229	51	73
68	Asien Zusammen ...	8 908	6 100	15 008	94	125
69	Australien und Ozeanien	102	105	207	-	-
70	staatenlos	1 090	591	1 681	1	3
71	ungeklärt 3)	802	575	1 377	9	16
72	ohne Angabe	7 803	5 680	13 483	20	21
73	Insgesamt ...	3 587 250	3 330 922	6 918 172	14 297	14 002

¹⁾ Einschl. Personen mit der Staatsangehörigkeit der beiden Nachfolgestaaten "Serbien" und "Montenegro".

²⁾ Vorläufige Bezeichnung.

³⁾ Einschl. von/nach See, unbekanntes Ausland.

am 31.12.2007
und Altersgruppen

Davon im Alter von ... bis unter ... Jahren										Lfd.
6 - 15	15 - 18	18 - 25	25 - 35	35 - 45	45 - 55	55 - 60	60 - 62	62 - 65	65 und mehr	Nr.
83 774	36 318	108 813	183 404	418 635	782 764	600 779	260 312	439 341	3 658 986	1
9	2	8	11	60	159	143	52	69	405	2
8	5	17	40	46	80	65	30	28	119	
5	1	4	5	37	72	83	54	73	116	3
1	-	1	2	8	8	8	4	2	22	4
4	1	3	10	14	41	129	48	64	94	5
35	12	25	84	273	666	682	299	300	963	6
280	104	302	785	1 389	2 521	2 749	2 032	2 368	6 616	7
3	1	2	12	23	57	33	12	19	41	8
517	253	706	1 356	2 456	5 369	5 087	2 691	3 268	10 578	9
8	1	9	10	16	24	39	22	14	162	10
6	1	7	30	12	27	14	5	5	65	11
5	3	9	6	21	26	31	17	27	88	12
1	1	-	1	1	3	5	1	2	3	13
39	12	29	46	228	595	672	356	510	2 017	14
44	20	59	181	537	1 143	1 586	862	1 213	3 350	15
92	59	176	380	491	1 299	821	275	246	833	16
95	31	100	202	437	575	736	485	697	1 135	17
23	20	55	125	225	249	169	55	71	336	
2	-	4	6	15	40	37	22	45	168	18
7	3	6	15	22	44	84	31	38	61	19
6	10	8	40	57	126	489	216	231	281	20
42	27	63	256	504	802	904	523	912	2 380	21
12	5	9	55	57	111	100	63	45	128	22
15	4	17	49	74	269	298	105	114	300	23
37	13	61	67	261	534	458	210	289	1 079	24
1	-	-	1	2	3	2	1	1	5	25
85 071	36 907	110 493	187 179	425 901	797 607	616 203	268 783	449 992	3 690 331	26
220	84	204	338	580	1 242	2 153	929	871	1 141	27
5	-	9	11	12	22	28	14	19	61	29
386	156	421	953	1 163	2 150	5 942	2 898	3 475	7 766	30
153	61	172	554	701	2 067	5 326	2 426	2 348	2 774	31
57	23	38	143	161	289	584	214	240	263	32
1	-	-	4	6	21	16	12	29	44	33
128	53	143	330	525	714	473	240	240	3 402	35
8	4	7	19	70	165	139	69	113	501	36
3 875	1 853	3 887	7 739	12 591	14 141	13 141	7 667	12 552	31 180	37
238	81	186	352	604	855	812	470	363	5 527	38
90 142	39 222	115 560	197 622	442 314	819 273	644 817	283 722	470 242	3 742 990	39
14	3	9	18	54	77	47	15	16	146	40
10	5	27	75	107	95	32	7	9	20	41
8	5	13	23	61	62	30	6	17	187	42
29	4	14	34	61	126	47	19	27	44	43
148	71	176	330	306	325	424	180	316	1 248	44
19	11	73	90	73	148	351	124	125	185	45
211	62	119	215	489	396	155	53	76	239	46
439	161	431	785	1 151	1 229	1 086	404	586	2 069	47
24	7	17	46	274	533	301	135	203	1 192	48
1	-	2	-	7	16	4	2	6	27	49
6	3	12	17	55	84	44	14	21	47	50
3	1	-	5	13	23	30	13	11	56	51
2	1	3	8	25	37	25	10	17	123	52
25	7	24	49	117	162	69	32	41	129	53
61	19	58	125	491	855	473	206	299	1 574	54
113	55	123	172	231	300	151	47	81	331	55
11	5	8	17	30	25	12	3	10	21	56
25	8	14	44	50	120	143	58	89	142	57
4	1	1	10	15	22	30	13	17	29	58
68	40	105	170	358	694	299	131	169	665	59
9	3	5	11	29	45	42	35	17	206	60
3	1	3	7	21	37	21	16	13	35	61
12	3	14	30	50	40	27	24	32	173	62
7	-	4	18	21	35	82	28	58	61	63
119	51	112	142	231	197	69	18	28	111	64
53	24	46	61	103	183	100	24	30	103	65
7	2	8	13	54	88	66	18	22	43	66
500	182	318	612	1 128	1 314	591	216	205	1 039	67
931	375	761	1 307	2 321	3 100	1 633	631	771	2 959	68
1	1	2	5	15	26	27	7	16	107	69
35	11	23	44	95	209	224	89	69	878	70
58	23	49	83	143	207	180	58	121	430	71
261	106	273	539	740	1 365	2 387	1 210	1 498	5 063	72
91 928	39 918	117 157	200 510	447 270	826 264	650 827	286 327	473 602	3 756 070	73

**1 Schwerbehinderte Menschen
1.11 nach Art der schwersten**

Lfd. Nr.	Art der schwersten Behinderung	Deutschland	Baden-Württemberg	Bayern	Berlin	Brandenburg	Bremen	Hamburg
Verlust oder Teilverlust von Gliedmaßen								
1	eines Armes	15 937	1 781	2 084	364	560	130	263
2	eines Beines	44 181	5 645	5 487	1 343	1 713	481	693
3	beider Arme	2 322	315	355	100	39	36	85
4	beider Beine	8 077	957	779	279	206	72	132
5	eines Armes und eines Beines	1 643	222	224	65	20	32	50
6	von drei oder vier Gliedmaßen	1 671	140	160	138	12	5	63
7	Zusammen ...	73 831	9 060	9 089	2 289	2 550	756	1 286
Funktionseinschränkung von Gliedmaßen								
8	eines Armes	54 659	6 941	10 680	2 220	1 305	478	1 084
9	eines Beines	172 758	17 940	31 847	6 518	5 280	1 414	2 878
10	beider Arme	19 694	2 697	4 242	686	381	182	615
11	beider Beine	543 689	63 968	106 343	18 173	16 384	4 755	14 935
12	eines Armes und eines Beines	52 119	6 803	7 122	2 775	1 320	558	584
13	von drei Gliedmaßen	16 584	2 080	3 391	621	2 207	195	272
14	beider Arme und beider Beine	94 172	12 735	11 789	5 230	3 481	1 474	2 739
15	Zusammen ...	953 675	113 164	175 414	36 223	30 358	9 056	23 107
Funktionseinschränkung der Wirbelsäule und des Rumpfes, Deformierung des Brustkorbes								
16	Deformierung des Brustkorbes mit Funktionseinschränkung der Wirbelsäule	3 849	442	565	406	98	49	70
17	Funktionseinschränkung der Wirbelsäule	353 502	36 428	59 307	41 023	13 136	3 323	5 291
18	Funktionseinschränkung der Wirbelsäule und der Gliedmaßen	484 269	73 933	55 732	9 281	7 045	4 964	9 167
19	sonstige Einschränkungen der Stützfunktion des Rumpfes	28 429	499	1 223	999	365	183	118
20	Zusammen ...	870 049	111 302	116 827	51 709	20 644	8 519	14 646
Blindheit und Sehbehinderung								
21	Blindheit oder Verlust beider Augen	77 697	7 594	8 945	2 571	3 871	494	2 821
22	hochgradige Sehbehinderung	51 168	5 083	6 531	2 818	2 659	540	1 186
23	sonstige Sehbehinderung	219 577	24 665	36 137	11 093	6 176	2 254	5 214
24	Zusammen ...	348 442	37 342	51 613	16 482	12 706	3 288	9 221
Sprach- oder Sprechstörungen, Taubheit, Schwerhörigkeit, Gleichgewichtsstörungen								
25	Sprach- oder Sprechstörungen	6 861	555	1 420	273	254	104	172
26	Taubheit	26 109	3 205	2 189	1 109	1 400	189	1 015
27	Taubheit kombiniert mit Störungen der Sprachentwicklung und entsprechenden Störungen der geistigen Entwicklung	21 749	3 608	3 586	1 194	734	328	751
28	Schwerhörigkeit, auch kombiniert mit Gleichgewichtsstörungen	218 613	27 657	35 550	3 884	6 887	1 986	932
29	Gleichgewichtsstörungen	8 703	276	1 139	5 386	155	98	25
30	Zusammen ...	282 035	35 301	43 884	11 846	9 430	2 705	2 895
Verlust einer Brust oder beider Brüste, Entstellungen u. a.								
31	Kleinwuchs	1 927	235	330	96	43	26	47
32	Entstellung, belästigende oder abstoßende Absonderungen oder Gerüche	4 082	346	892	140	175	41	212
33	Verlust einer Brust oder beider Brüste	171 314	21 373	33 931	9 670	7 530	1 464	4 824
34	Zusammen ...	177 323	21 954	35 153	9 906	7 748	1 531	5 083

am 31.12.2007

Behinderung und Ländern

Hessen	Mecklen- burg- Vor- pommern	Nieder- sachsen	Nordrhein- Westfalen	Rheinland- Pfalz	Saarland	Sachsen	Sachsen- Anhalt	Schleswig- Holstein	Thüringen	Lfd. Nr.
2 263	257	1 504	2 353	944	237	750	609	1 394	444	1
5 823	834	3 656	6 311	2 484	722	2 597	2 370	2 420	1 602	2
165	29	190	410	138	51	200	60	87	62	3
1 989	117	632	914	382	90	419	379	488	242	4
217	45	164	203	98	25	74	50	100	54	5
245	80	293	77	71	25	56	133	63	110	6
10 702	1 362	6 439	10 268	4 117	1 150	4 096	3 601	4 552	2 514	7
3 674	1 093	5 639	9 653	3 063	727	2 994	1 527	1 632	1 949	8
11 882	4 531	17 686	29 771	8 076	2 086	13 873	3 616	7 429	7 931	9
1 393	423	1 784	3 844	988	245	559	411	714	530	10
27 770	14 687	51 581	127 773	18 339	5 354	31 449	10 677	16 220	15 281	11
4 195	946	5 688	7 124	2 490	1 014	2 204	2 368	3 569	3 359	12
586	547	2 112	1 913	520	116	634	429	316	645	13
7 583	1 898	11 285	23 910	1 775	378	1 170	2 399	4 110	2 216	14
57 083	24 125	95 775	203 988	35 251	9 920	52 883	21 427	33 990	31 911	15
228	95	800	340	288	83	47	127	147	64	16
17 473	9 513	41 607	56 778	23 877	4 990	10 727	6 192	13 958	9 879	17
61 333	2 690	39 346	139 050	46 879	9 412	1 213	4 276	13 468	6 480	18
868	129	6 743	1 376	6 689	2 296	60	6 240	304	337	19
79 902	12 427	88 496	197 544	77 733	16 781	12 047	16 835	27 877	16 760	20
4 316	2 948	9 245	13 878	3 796	1 024	5 931	3 605	3 429	3 229	21
3 954	2 012	5 663	11 247	1 071	480	3 003	1 914	1 641	1 366	22
16 581	4 267	20 938	44 146	10 432	3 417	13 660	7 439	6 294	6 864	23
24 851	9 227	35 846	69 271	15 299	4 921	22 594	12 958	11 364	11 459	24
500	168	684	689	401	144	636	282	286	293	25
1 472	674	1 957	6 688	1 273	206	1 725	1 643	549	815	26
1 292	548	1 887	3 895	1 271	231	1 104	241	610	469	27
19 117	5 633	22 532	48 286	9 513	3 225	12 856	6 877	6 034	7 644	28
270	134	263	397	78	19	198	27	158	80	29
22 651	7 157	27 323	59 955	12 536	3 825	16 519	9 070	7 637	9 301	30
151	35	174	324	128	35	162	55	58	28	31
276	78	514	433	163	25	303	265	149	70	32
4 467	3 980	11 712	36 902	8 161	2 313	11 655	6 352	1 431	5 549	33
4 894	4 093	12 400	37 659	8 452	2 373	12 120	6 672	1 638	5 647	34

**1 Schwerbehinderte Menschen
1.11 nach Art der schwersten**

Lfd. Nr.	Art der schwersten Behinderung	Deutschland	Baden-Württemberg	Bayern	Berlin	Brandenburg	Bremen	Hamburg
	Beeinträchtigung der Funktion von inneren Organen bzw. Organsystemen							
35	von Herz-Kreislauf	281 411	35 255	48 855	18 131	5 630	2 845	6 274
36	von Herz-Kreislauf und einem oder mehreren weiteren inneren Organen	282 585	22 792	36 267	18 843	13 538	1 643	5 446
37	der oberen Atemwege	19 504	2 952	2 493	864	368	237	474
38	der oberen Atemwege und eines oder mehrerer weiterer innerer Organe	12 576	1 363	1 153	666	542	90	156
39	der tieferen Atemwege und Lungen	143 125	18 268	24 679	9 181	2 407	1 824	3 693
40	der tieferen Atemwege und Lungen sowie eines oder mehrerer weiterer innerer Organe	89 403	9 414	12 920	3 528	6 476	727	2 001
41	der Verdauungsorgane	176 553	26 251	34 621	9 609	2 657	1 910	3 416
42	der Verdauungsorgane und eines oder mehrerer weiterer innerer Organe	95 420	11 209	13 895	3 700	6 651	628	1 672
43	der Harnorgane	99 298	14 165	19 281	4 393	1 554	1 056	1 704
44	der Harnorgane und eines oder mehrerer weiterer innerer Organe	69 054	8 808	8 839	2 229	5 199	516	1 246
45	der Geschlechtsorgane	160 355	25 313	20 984	10 158	1 991	1 932	3 772
46	der Geschlechtsorgane und eines oder mehrerer weiterer innerer Organe	64 065	6 986	6 220	1 233	5 376	454	955
47	der inneren Sekretion und/oder des Stoffwechsels	131 596	18 101	21 821	7 391	4 342	1 326	2 459
48	der inneren Sekretion und/oder des Stoffwechsels und eines oder mehrerer weiterer innerer Organe	64 112	7 462	9 279	2 678	5 866	410	915
49	des Blutes und des retikulo-endothelialen Systems	42 038	5 701	8 403	2 275	1 028	434	1 228
50	des Blutes und des retikulo-endothelialen Systems und eines oder mehrerer weiterer innerer Organe	17 388	1 924	1 621	2 045	1 233	147	372
51	Zusammen ...	1 748 483	215 964	271 331	96 924	64 858	16 179	35 783
	Querschnittlähmung, zerebrale Störungen, geistig-seelische Behinderungen, Suchtkrankheiten							
52	Querschnittlähmung	16 886	2 782	2 820	602	472	139	412
53	himorganische Anfälle (auch mit geistig-seelischen Störungen) ohne neurologische Ausfallserscheinungen am Bewegungsapparat	101 904	9 934	12 194	4 348	3 050	820	4 884
54	himorganische Anfälle (auch mit geistig-seelischen Störungen) mit neurologischen Ausfallserscheinungen am Bewegungsapparat	57 971	7 972	5 796	3 050	717	430	788
55	himorganisches Psychosyndrom (Hirnleistungsschwäche, organische Wesensänderung) ohne neurologische Ausfallserscheinungen am Bewegungsapparat; symptomatische Psychosen	181 598	20 482	33 768	10 595	12 449	1 602	59
56	himorganisches Psychosyndrom (Hirnleistungsschwäche, organische Wesensänderung) mit neurologischen Ausfallserscheinungen am Bewegungsapparat	283 014	39 135	58 878	11 750	6 135	4 091	8 073
57	Störungen der geistigen Entwicklung (z. B. Lernbehinderung, geistige Behinderung)	271 443	34 077	38 458	8 906	12 534	2 281	3 983
58	körperlich nicht begründbare (endogene) Psychosen (Schizophrenie, affektive Psychosen)	189 721	27 891	32 565	9 306	5 570	1 722	5 053
59	Neurosen, Persönlichkeits- und Verhaltensstörungen	153 664	26 248	31 312	8 897	2 648	2 638	6 520
60	Suchtkrankheiten	49 280	4 037	7 874	10 497	2 060	520	980
61	Zusammen ...	1 305 481	172 558	223 665	67 951	45 635	14 243	30 752
	Sonstige und ungenügend bezeichnete Behinderungen							
62	nur Behinderungen mit Einzel-GdB unter 25	68 561	1 679	23 388	7 334	240	508	2 218
63	anderweitig nicht einzuordnende oder ungenügend bezeichnete Behinderungen	1 090 292	61 853	144 751	33 069	25 265	2 258	7 904
64	Zusammen ...	1 158 853	63 532	168 139	40 403	25 505	2 766	10 122
65	Insgesamt ...	6 918 172	780 177	1 095 115	333 733	219 434	59 043	132 895

am 31.12.2007
Behinderung und Ländern

Hessen	Mecklen- burg- Vor- pommern	Nieder- sachsen	Nordrhein- Westfalen	Rheinland- Pfalz	Saarland	Sachsen	Sachsen- Anhalt	Schleswig- Holstein	Thüringen	Lfd. Nr.
19 616	8 965	32 817	44 356	13 049	3 534	12 787	8 910	9 971	10 416	35
13 411	9 323	26 009	79 980	17 732	4 337	6 226	8 660	7 287	11 091	36
785	431	2 677	3 166	2 135	582	709	446	547	638	37
477	276	1 235	3 984	1 182	339	224	276	219	394	38
9 730	3 076	14 597	28 886	5 414	1 928	6 270	3 854	5 343	3 975	39
7 887	1 610	5 900	24 426	2 921	893	3 181	1 568	4 015	1 936	40
13 115	3 113	17 652	30 185	7 968	2 242	9 192	4 461	5 339	4 822	41
8 698	1 618	6 387	24 562	4 220	866	4 161	1 910	3 398	1 845	42
6 219	1 841	11 300	15 772	4 774	1 508	6 103	3 938	2 437	3 253	43
6 419	1 100	4 368	16 916	3 331	896	3 516	1 569	2 722	1 380	44
16 446	2 423	20 061	25 142	4 725	1 150	8 563	4 504	9 263	3 928	45
10 257	467	4 086	16 749	2 162	492	2 807	533	4 752	536	46
9 826	3 204	14 059	19 185	6 376	2 085	7 800	3 555	4 905	5 161	47
7 385	625	2 642	15 774	2 833	661	3 318	842	2 675	747	48
3 005	801	3 980	6 727	1 534	891	2 541	991	1 380	1 119	49
1 823	90	842	5 020	490	143	702	127	721	88	50
135 099	38 963	168 612	360 830	80 846	22 547	78 100	46 144	64 974	51 329	51
1 259	432	2 076	2 049	937	381	820	529	605	571	52
12 603	2 032	7 681	19 584	3 942	2 758	4 063	2 715	7 027	4 269	53
4 075	1 597	8 242	10 078	3 442	2 285	1 026	3 564	1 993	2 916	54
10 986	6 717	14 112	32 444	7 319	2 465	12 127	3 089	6 210	7 174	55
13 264	4 583	29 021	62 464	10 562	2 239	15 708	6 498	5 355	5 258	56
11 428	10 440	27 242	54 158	13 728	2 217	21 435	14 957	8 170	7 429	57
18 901	3 589	13 337	39 122	6 169	2 307	7 885	2 800	7 871	5 633	58
12 273	3 838	14 389	26 609	5 962	909	3 822	2 251	3 645	1 703	59
1 867	1 708	3 268	8 329	1 067	248	3 134	1 580	934	1 177	60
86 656	34 936	119 368	254 837	53 128	15 809	70 020	37 983	41 810	36 130	61
4 115	181	6 782	16 230	1 955	1 347	2 212	265	-	107	62
140 313	16 284	80 051	429 630	29 373	10 034	25 894	16 699	50 092	16 822	63
144 428	16 465	86 833	445 860	31 328	11 381	28 106	16 964	50 092	16 929	64
566 266	148 755	641 092	1 640 212	318 690	88 707	296 485	171 654	243 934	181 980	65

1 Schwerbehinderte Menschen am 31.12.2007

1.12 nach Ländern, Art der schwersten Behinderung (Oberkategorien) und Grad der Behinderung

Land	Insgesamt		Grad der Behinderung					
			50	60	70	80	90	100
Art der schwersten Behinderung	Anzahl	%	Anzahl					
Deutschland								
Verlust oder Teilverlust von Gliedmaßen	73 831	1,1	12 918	8 513	10 764	11 417	7 110	23 109
Funktionseinschränkung von Gliedmaßen	953 675	13,8	310 383	194 241	134 004	114 374	54 927	145 746
Funktionseinschränkung der Wirbelsäule und des Rumpfes, Deformierung des Brustkorbes	870 049	12,6	400 350	180 908	105 591	76 168	32 438	74 594
Blindheit und Sehbehinderung	348 442	5,0	48 049	27 937	27 352	28 032	22 850	194 222
Sprach- oder Sprechstörungen, Taubheit, Schwerhörigkeit, Gleichgewichtsstörungen	282 035	4,1	73 488	46 061	38 309	34 606	17 227	72 344
Verlust einer Brust oder beider Brüste, Entstellungen u. a.	177 323	2,6	63 996	38 894	16 284	23 557	7 373	27 219
Beeinträchtigung der Funktion von inneren Organen bzw. Organsystemen	1 748 483	25,3	547 452	304 573	200 514	237 567	93 811	364 566
Querschnittlähmung, zerebrale Störungen, geistig-seelische Behinderungen, Suchtkrankheiten	1 305 481	18,9	283 766	143 482	120 250	173 539	63 220	521 224
sonstige und ungenügend bezeichnete Behinderungen	1 158 853	16,8	353 355	175 151	125 044	143 453	60 727	301 123
Insgesamt ...	6 918 172	100	2 093 757	1 119 760	778 112	842 713	359 683	1 724 147
Baden-Württemberg								
Verlust oder Teilverlust von Gliedmaßen	9 060	1,2	1 294	897	1 203	1 334	818	3 514
Funktionseinschränkung von Gliedmaßen	113 164	14,5	36 760	22 112	15 233	13 370	6 010	19 679
Funktionseinschränkung der Wirbelsäule und des Rumpfes, Deformierung des Brustkorbes	111 302	14,3	49 824	22 349	13 347	9 712	4 478	11 592
Blindheit und Sehbehinderung	37 342	4,8	5 657	3 115	3 122	3 279	2 677	19 492
Sprach- oder Sprechstörungen, Taubheit, Schwerhörigkeit, Gleichgewichtsstörungen	35 301	4,5	9 752	5 822	4 609	3 983	2 072	9 063
Verlust einer Brust oder beider Brüste, Entstellungen u. a.	21 954	2,8	7 396	4 705	2 058	2 804	1 035	3 956
Beeinträchtigung der Funktion von inneren Organen bzw. Organsystemen	215 964	27,7	66 045	34 522	22 895	27 702	11 244	53 556
Querschnittlähmung, zerebrale Störungen, geistig-seelische Behinderungen, Suchtkrankheiten	172 558	22,1	38 272	18 762	15 288	21 182	7 510	71 544
sonstige und ungenügend bezeichnete Behinderungen	63 532	8,1	17 387	8 448	6 053	7 873	3 214	20 557
Zusammen ...	780 177	100	232 387	120 732	83 808	91 239	39 058	212 953
Bayern								
Verlust oder Teilverlust von Gliedmaßen	9 089	0,8	1 430	1 029	1 203	1 450	935	3 042
Funktionseinschränkung von Gliedmaßen	175 414	16,0	56 234	35 042	23 201	19 951	10 439	30 547
Funktionseinschränkung der Wirbelsäule und des Rumpfes, Deformierung des Brustkorbes	116 827	10,7	54 782	23 560	13 070	9 839	4 414	11 162
Blindheit und Sehbehinderung	51 613	4,7	7 950	4 525	4 209	4 011	3 267	27 651
Sprach- oder Sprechstörungen, Taubheit, Schwerhörigkeit, Gleichgewichtsstörungen	43 884	4,0	12 179	7 316	5 431	4 827	2 315	11 816
Verlust einer Brust oder beider Brüste, Entstellungen u. a.	35 153	3,2	12 420	7 830	3 097	4 557	1 380	5 869
Beeinträchtigung der Funktion von inneren Organen bzw. Organsystemen	271 331	24,8	85 577	46 485	29 507	34 281	14 375	61 106
Querschnittlähmung, zerebrale Störungen, geistig-seelische Behinderungen, Suchtkrankheiten	223 665	20,4	50 603	24 439	18 499	25 367	10 071	94 686
sonstige und ungenügend bezeichnete Behinderungen	168 139	15,4	54 458	24 570	15 870	18 915	8 047	46 279
Zusammen ...	1 095 115	100	335 633	174 796	114 087	123 198	55 243	292 158

1 Schwerbehinderte Menschen am 31.12.2007

1.12 nach Ländern, Art der schwersten Behinderung (Oberkategorien) und Grad der Behinderung

Land	Insgesamt		Grad der Behinderung					
			50	60	70	80	90	100
Art der schwersten Behinderung	Anzahl	%	Anzahl					
Berlin								
Verlust oder Teilverlust von Gliedmaßen	2 289	0,7	359	255	363	382	279	651
Funktionseinschränkung von Gliedmaßen	36 223	10,9	11 369	7 657	5 611	4 657	2 335	4 594
Funktionseinschränkung der Wirbelsäule und des Rumpfes, Deformierung des Brustkorbes	51 709	15,5	24 163	11 158	6 715	4 356	1 877	3 440
Blindheit und Sehbehinderung	16 482	4,9	2 147	1 415	1 473	1 675	1 377	8 395
Sprach- oder Sprechstörungen, Taubheit, Schwerhörigkeit, Gleichgewichtsstörungen	11 846	3,5	2 781	1 778	1 800	1 490	835	3 162
Verlust einer Brust oder beider Brüste, Entstellungen u. a.	9 906	3,0	3 678	2 035	1 027	1 338	447	1 381
Beeinträchtigung der Funktion von inneren Organen bzw. Organsystemen	96 924	29,0	31 672	17 625	12 655	13 454	5 134	16 384
Querschnittlähmung, zerebrale Störungen, geistig-seelische Behinderungen, Suchtkrankheiten	67 951	20,4	19 295	10 784	9 162	9 334	3 917	15 459
sonstige und ungenügend bezeichnete Behinderungen	40 403	12,1	12 887	6 906	4 834	5 455	2 334	7 987
Zusammen ...	333 733	100	108 351	59 613	43 640	42 141	18 535	61 453
Brandenburg								
Verlust oder Teilverlust von Gliedmaßen	2 550	1,2	383	211	403	442	288	823
Funktionseinschränkung von Gliedmaßen	30 358	13,8	9 550	6 440	4 403	3 482	1 927	4 556
Funktionseinschränkung der Wirbelsäule und des Rumpfes, Deformierung des Brustkorbes	20 644	9,4	9 494	4 377	2 599	1 672	893	1 609
Blindheit und Sehbehinderung	12 706	5,8	1 414	856	866	1 014	955	7 601
Sprach- oder Sprechstörungen, Taubheit, Schwerhörigkeit, Gleichgewichtsstörungen	9 430	4,3	2 173	1 454	1 411	1 322	699	2 371
Verlust einer Brust oder beider Brüste, Entstellungen u. a.	7 748	3,5	2 866	1 792	711	1 088	318	973
Beeinträchtigung der Funktion von inneren Organen bzw. Organsystemen.....	64 858	29,6	19 858	11 623	7 809	8 987	3 698	12 883
Querschnittlähmung, zerebrale Störungen, geistig-seelische Behinderungen, Suchtkrankheiten	45 635	20,8	9 312	4 982	4 088	6 788	2 601	17 864
sonstige und ungenügend bezeichnete Behinderungen	25 505	11,6	6 690	3 609	2 677	3 452	1 694	7 383
Zusammen ...	219 434	100	61 740	35 344	24 967	28 247	13 073	56 063
Bremen								
Verlust oder Teilverlust von Gliedmaßen	756	1,3	98	58	105	120	80	295
Funktionseinschränkung von Gliedmaßen	9 056	15,3	3 167	1 938	1 332	1 064	461	1 094
Funktionseinschränkung der Wirbelsäule und des Rumpfes, Deformierung des Brustkorbes	8 519	14,4	3 551	1 791	1 184	897	298	798
Blindheit und Sehbehinderung	3 288	5,6	524	290	299	330	230	1 615
Sprach- oder Sprechstörungen, Taubheit, Schwerhörigkeit, Gleichgewichtsstörungen	2 705	4,6	584	431	334	338	174	844
Verlust einer Brust oder beider Brüste, Entstellungen u. a.	1 531	2,6	503	349	154	245	58	222
Beeinträchtigung der Funktion von inneren Organen bzw. Organsystemen	16 179	27,4	4 998	2 870	1 960	2 348	826	3 177
Querschnittlähmung, zerebrale Störungen, geistig-seelische Behinderungen, Suchtkrankheiten	14 243	24,1	3 172	1 599	1 532	2 229	674	5 037
sonstige und ungenügend bezeichnete Behinderungen	2 766	4,7	1 161	395	273	303	109	525
Zusammen ...	59 043	100	17 758	9 721	7 173	7 874	2 910	13 607

1 Schwerbehinderte Menschen am 31.12.2007

1.12 nach Ländern, Art der schwersten Behinderung (Oberkategorien) und Grad der Behinderung

Land	Insgesamt		Grad der Behinderung					
			50	60	70	80	90	100
Art der schwersten Behinderung	Anzahl	%	Anzahl					
Hamburg								
Verlust oder Teilverlust von Gliedmaßen	1 286	1,0	253	126	173	214	115	405
Funktionseinschränkung von Gliedmaßen	23 107	17,4	6 997	4 740	3 247	2 916	1 479	3 728
Funktionseinschränkung der Wirbelsäule und des Rumpfes, Deformierung des Brustkorbes	14 646	11,0	6 126	3 024	1 788	1 498	662	1 548
Blindheit und Sehbehinderung	9 221	6,9	1 108	712	724	725	638	5 314
Sprach- oder Sprechstörungen, Taubheit, Schwerhörigkeit, Gleichgewichtsstörungen	2 895	2,2	343	234	228	398	198	1 494
Verlust einer Brust oder beider Brüste, Entstellungen u. a.	5 083	3,8	1 766	1 045	409	934	246	683
Beeinträchtigung der Funktion von inneren Organen bzw. Organsystemen	35 783	26,9	11 015	6 021	3 543	5 431	2 200	7 573
Querschnittlähmung, zerebrale Störungen, geistig-seelische Behinderungen, Suchtkrankheiten	30 752	23,1	8 830	4 198	3 125	4 471	1 497	8 631
sonstige und ungenügend bezeichnete Behinderungen	10 122	7,6	3 683	1 557	976	1 274	525	2 107
Zusammen ...	132 895	100	40 121	21 657	14 213	17 861	7 560	31 483
Hessen								
Verlust oder Teilverlust von Gliedmaßen	10 702	1,9	2 489	1 672	1 556	1 292	754	2 939
Funktionseinschränkung von Gliedmaßen	57 083	10,1	19 800	11 108	7 957	6 643	2 798	8 777
Funktionseinschränkung der Wirbelsäule und des Rumpfes, Deformierung des Brustkorbes	79 902	14,1	40 703	15 338	8 644	6 096	2 529	6 592
Blindheit und Sehbehinderung	24 851	4,4	3 866	2 006	1 824	1 958	1 603	13 594
Sprach- oder Sprechstörungen, Taubheit, Schwerhörigkeit, Gleichgewichtsstörungen	22 651	4,0	7 132	3 897	2 917	2 455	1 242	5 008
Verlust einer Brust oder beider Brüste, Entstellungen u. a.	4 894	0,9	1 921	1 076	606	534	164	593
Beeinträchtigung der Funktion von inneren Organen bzw. Organsystemen	135 099	23,9	42 974	22 399	14 371	17 785	7 252	30 318
Querschnittlähmung, zerebrale Störungen, geistig-seelische Behinderungen, Suchtkrankheiten	86 656	15,3	24 864	10 156	7 631	10 604	3 448	29 953
sonstige und ungenügend bezeichnete Behinderungen	144 428	25,5	48 741	21 493	15 766	16 660	7 269	34 499
Zusammen ...	566 266	100	192 490	89 145	61 272	64 027	27 059	132 273
Mecklenburg-Vorpommern								
Verlust oder Teilverlust von Gliedmaßen	1 362	0,9	246	167	243	216	162	328
Funktionseinschränkung von Gliedmaßen	24 125	16,2	8 163	5 204	3 497	2 868	1 356	3 037
Funktionseinschränkung der Wirbelsäule und des Rumpfes, Deformierung des Brustkorbes	12 427	8,4	6 595	2 716	1 364	833	306	613
Blindheit und Sehbehinderung	9 227	6,2	915	601	660	684	488	5 879
Sprach- oder Sprechstörungen, Taubheit, Schwerhörigkeit, Gleichgewichtsstörungen	7 157	4,8	1 710	1 233	1 185	958	464	1 607
Verlust einer Brust oder beider Brüste, Entstellungen u. a.	4 093	2,8	1 624	975	349	576	113	456
Beeinträchtigung der Funktion von inneren Organen bzw. Organsystemen	38 963	26,2	12 147	7 762	5 264	5 829	1 874	6 087
Querschnittlähmung, zerebrale Störungen, geistig-seelische Behinderungen, Suchtkrankheiten	34 936	23,5	7 496	3 993	3 494	5 822	1 934	12 197
sonstige und ungenügend bezeichnete Behinderungen	16 465	11,1	4 793	2 546	1 916	2 465	878	3 867
Zusammen ...	148 755	100	43 689	25 197	17 972	20 251	7 575	34 071

1 Schwerbehinderte Menschen am 31.12.2007

1.12 nach Ländern, Art der schwersten Behinderung (Oberkategorien) und Grad der Behinderung

Land	Insgesamt		Grad der Behinderung					
			50	60	70	80	90	100
Art der schwersten Behinderung	Anzahl	%	Anzahl					
Niedersachsen								
Verlust oder Teilverlust von Gliedmaßen	6 439	1,0	1 208	770	982	1 101	710	1 668
Funktionseinschränkung von Gliedmaßen	95 775	14,9	32 373	20 728	14 421	11 642	5 769	10 842
Funktionseinschränkung der Wirbelsäule und des Rumpfes, Deformierung des Brustkorbes	88 496	13,8	41 224	19 594	11 615	7 750	3 219	5 094
Blindheit und Sehbehinderung	35 846	5,6	4 836	2 788	2 498	2 548	2 067	21 109
Sprach- oder Sprechstörungen, Taubheit, Schwerhörigkeit, Gleichgewichtsstörungen	27 323	4,3	7 187	4 712	4 084	3 465	1 890	5 985
Verlust einer Brust oder beider Brüste, Entstellungen u. a.	12 400	1,9	4 437	2 754	1 298	1 691	552	1 668
Beeinträchtigung der Funktion von inneren Organen bzw. Organsystemen	168 612	26,3	53 814	30 625	20 178	23 153	9 607	31 235
Querschnittlähmung, zerebrale Störungen, geistig-seelische Behinderungen, Suchtkrankheiten	119 368	18,6	22 282	11 491	10 374	15 898	6 177	53 146
sonstige und ungenügend bezeichnete Behinderungen	86 833	13,5	24 821	12 077	8 653	11 621	4 960	24 701
Zusammen ...	641 092	100	192 182	105 539	74 103	78 869	34 951	155 448
Nordrhein-Westfalen								
Verlust oder Teilverlust von Gliedmaßen	10 268	0,6	1 670	1 020	1 328	1 582	923	3 745
Funktionseinschränkung von Gliedmaßen	203 988	12,4	60 601	42 521	30 352	26 028	11 973	32 513
Funktionseinschränkung der Wirbelsäule und des Rumpfes, Deformierung des Brustkorbes	197 544	12,0	89 083	42 753	24 503	18 461	6 892	15 852
Blindheit und Sehbehinderung	69 271	4,2	9 659	5 435	5 031	5 287	4 041	39 818
Sprach- oder Sprechstörungen, Taubheit, Schwerhörigkeit, Gleichgewichtsstörungen	59 955	3,7	14 382	9 492	7 784	7 913	3 943	16 441
Verlust einer Brust oder beider Brüste, Entstellungen u. a.	37 659	2,3	12 780	8 227	3 718	5 136	1 807	5 991
Beeinträchtigung der Funktion von inneren Organen bzw. Organsystemen	360 830	22,0	107 426	64 998	43 457	50 676	19 922	74 351
Querschnittlähmung, zerebrale Störungen, geistig-seelische Behinderungen, Suchtkrankheiten	254 837	15,5	49 512	27 585	23 128	36 592	12 974	105 046
sonstige und ungenügend bezeichnete Behinderungen	445 860	27,2	129 402	70 962	51 240	54 623	23 618	116 015
Zusammen ...	1 640 212	100	474 515	272 993	190 541	206 298	86 093	409 772
Rheinland-Pfalz								
Verlust oder Teilverlust von Gliedmaßen	4 117	1,3	649	426	526	558	411	1 547
Funktionseinschränkung von Gliedmaßen	35 251	11,1	11 246	6 614	4 528	4 094	2 061	6 708
Funktionseinschränkung der Wirbelsäule und des Rumpfes, Deformierung des Brustkorbes	77 733	24,4	32 079	15 552	9 642	7 148	3 559	9 753
Blindheit und Sehbehinderung	15 299	4,8	2 476	1 405	1 320	1 304	1 039	7 755
Sprach- oder Sprechstörungen, Taubheit, Schwerhörigkeit, Gleichgewichtsstörungen	12 536	3,9	3 328	1 970	1 595	1 385	622	3 636
Verlust einer Brust oder beider Brüste, Entstellungen u. a.	8 452	2,7	3 048	1 665	616	1 208	299	1 616
Beeinträchtigung der Funktion von inneren Organen bzw. Organsystemen	80 846	25,4	26 123	13 555	9 190	10 409	4 129	17 440
Querschnittlähmung, zerebrale Störungen, geistig-seelische Behinderungen, Suchtkrankheiten	53 128	16,7	9 826	4 862	4 198	6 659	2 493	25 090
sonstige und ungenügend bezeichnete Behinderungen	31 328	9,8	10 373	4 436	2 969	3 866	1 296	8 388
Zusammen ...	318 690	100	99 148	50 485	34 584	36 631	15 909	81 933

1 Schwerbehinderte Menschen am 31.12.2007

1.12 nach Ländern, Art der schwersten Behinderung (Oberkategorien) und Grad der Behinderung

Land	Insgesamt		Grad der Behinderung					
			50	60	70	80	90	100
Art der schwersten Behinderung	Anzahl	%	Anzahl					
Saarland								
Verlust oder Teilverlust von Gliedmaßen	1 150	1,3	173	113	135	164	123	442
Funktionseinschränkung von Gliedmaßen	9 920	11,2	2 882	1 878	1 316	1 187	565	2 092
Funktionseinschränkung der Wirbelsäule und des Rumpfes, Deformierung des Brustkorbes	16 781	18,9	7 175	3 532	2 047	1 438	693	1 896
Blindheit und Sehbehinderung	4 921	5,5	682	394	429	419	338	2 659
Sprach- oder Sprechstörungen, Taubheit, Schwerhörigkeit, Gleichgewichtsstörungen	3 825	4,3	994	626	547	475	236	947
Verlust einer Brust oder beider Brüste, Entstellungen u. a.	2 373	2,7	780	533	248	288	121	403
Beeinträchtigung der Funktion von inneren Organen bzw. Organsystemen	22 547	25,4	6 176	3 826	2 767	3 027	1 436	5 315
Querschnittlähmung, zerebrale Störungen, geistig-seelische Behinderungen, Suchtkrankheiten	15 809	17,8	2 984	1 646	1 344	2 010	902	6 923
sonstige und ungenügend bezeichnete Behinderungen	11 381	12,8	3 596	1 609	1 100	1 385	614	3 077
Zusammen ...	88 707	100	25 442	14 157	9 933	10 393	5 028	23 754
Sachsen								
Verlust oder Teilverlust von Gliedmaßen	4 096	1,4	727	463	765	730	383	1 028
Funktionseinschränkung von Gliedmaßen	52 883	17,8	19 608	10 905	6 758	5 993	2 996	6 623
Funktionseinschränkung der Wirbelsäule und des Rumpfes, Deformierung des Brustkorbes	12 047	4,1	5 778	2 541	1 373	965	419	971
Blindheit und Sehbehinderung	22 594	7,6	2 360	1 719	1 858	1 796	1 568	13 293
Sprach- oder Sprechstörungen, Taubheit, Schwerhörigkeit, Gleichgewichtsstörungen	16 519	5,6	3 920	2 651	2 377	2 265	981	4 325
Verlust einer Brust oder beider Brüste, Entstellungen u. a.	12 120	4,1	4 804	2 885	872	1 493	388	1 678
Beeinträchtigung der Funktion von inneren Organen bzw. Organsystemen	78 100	26,3	25 123	13 608	8 027	11 102	3 737	16 503
Querschnittlähmung, zerebrale Störungen, geistig-seelische Behinderungen, Suchtkrankheiten	70 020	23,6	13 482	7 241	7 137	9 309	3 257	29 594
sonstige und ungenügend bezeichnete Behinderungen	28 106	9,5	8 815	4 230	3 064	3 899	1 612	6 486
Zusammen ...	296 485	100	84 617	46 243	32 231	37 552	15 341	80 501
Sachsen-Anhalt								
Verlust oder Teilverlust von Gliedmaßen	3 601	2,1	529	478	699	734	424	737
Funktionseinschränkung von Gliedmaßen	21 427	12,5	8 096	4 372	2 885	2 554	1 125	2 395
Funktionseinschränkung der Wirbelsäule und des Rumpfes, Deformierung des Brustkorbes	16 835	9,8	7 761	3 700	2 213	1 632	609	920
Blindheit und Sehbehinderung	12 958	7,5	1 683	1 052	1 278	1 189	1 031	6 725
Sprach- oder Sprechstörungen, Taubheit, Schwerhörigkeit, Gleichgewichtsstörungen	9 070	5,3	2 380	1 550	1 565	1 142	485	1 948
Verlust einer Brust oder beider Brüste, Entstellungen u. a.	6 672	3,9	2 946	1 460	428	835	178	825
Beeinträchtigung der Funktion von inneren Organen bzw. Organsystemen	46 144	26,9	16 416	8 355	4 933	6 816	1 939	7 685
Querschnittlähmung, zerebrale Störungen, geistig-seelische Behinderungen, Suchtkrankheiten	37 983	22,1	7 730	3 579	3 286	5 815	1 963	15 610
sonstige und ungenügend bezeichnete Behinderungen	16 964	9,9	5 236	2 249	1 781	2 435	881	4 382
Zusammen ...	171 654	100	52 777	26 795	19 068	23 152	8 635	41 227

1 Schwerbehinderte Menschen am 31.12.2007

1.12 nach Ländern, Art der schwersten Behinderung (Oberkategorien) und Grad der Behinderung

Land	Insgesamt		Grad der Behinderung					
			50	60	70	80	90	100
Art der schwersten Behinderung	Anzahl	%	Anzahl					
Schleswig-Holstein								
Verlust oder Teilverlust von Gliedmaßen	4 552	1,9	991	586	667	675	415	1 218
Funktionseinschränkung von Gliedmaßen	33 990	13,9	12 878	6 745	4 720	4 152	1 764	3 731
Funktionseinschränkung der Wirbelsäule und des Rumpfes, Deformierung des Brustkorbes	27 877	11,4	14 137	5 429	3 293	2 516	910	1 592
Blindheit und Sehbehinderung	11 364	4,7	1 340	805	857	1 010	775	6 577
Sprach- oder Sprechstörungen, Taubheit, Schwerhörigkeit, Gleichgewichtsstörungen	7 637	3,1	1 924	1 276	1 165	1 115	526	1 631
Verlust einer Brust oder beider Brüste, Entstellungen u. a.	1 638	0,7	739	324	190	154	53	178
Beeinträchtigung der Funktion von inneren Organen bzw. Organsystemen	64 974	26,6	20 786	11 150	7 567	10 027	3 699	11 745
Querschnittlähmung, zerebrale Störungen, geistig-seelische Behinderungen, Suchtkrankheiten	41 810	17,1	8 256	4 368	4 075	6 625	2 000	16 486
sonstige und ungenügend bezeichnete Behinderungen	50 092	20,5	15 899	7 582	5 863	7 085	2 757	10 906
Zusammen ...	243 934	100	76 950	38 265	28 397	33 359	12 899	54 064
Thüringen								
Verlust oder Teilverlust von Gliedmaßen	2 514	1,4	419	242	413	423	290	727
Funktionseinschränkung von Gliedmaßen	31 911	17,5	10 659	6 237	4 543	3 773	1 869	4 830
Funktionseinschränkung der Wirbelsäule und des Rumpfes, Deformierung des Brustkorbes	16 760	9,2	7 875	3 494	2 194	1 355	680	1 162
Blindheit und Sehbehinderung	11 459	6,3	1 432	819	904	803	756	6 745
Sprach- oder Sprechstörungen, Taubheit, Schwerhörigkeit, Gleichgewichtsstörungen	9 301	5,1	2 719	1 619	1 277	1 075	545	2 066
Verlust einer Brust oder beider Brüste, Entstellungen u. a.	5 647	3,1	2 288	1 239	503	676	214	727
Beeinträchtigung der Funktion von inneren Organen bzw. Organsystemen	51 329	28,2	17 302	9 149	6 391	6 540	2 739	9 208
Querschnittlähmung, zerebrale Störungen, geistig-seelische Behinderungen, Suchtkrankheiten	36 130	19,9	7 850	3 797	3 889	4 834	1 802	13 958
sonstige und ungenügend bezeichnete Behinderungen	16 929	9,3	5 413	2 482	2 009	2 142	919	3 964
Zusammen ...	181 980	100	55 957	29 078	22 123	21 621	9 814	43 387

1 Schwerbehinderte Menschen am 31.12.2007
1.13 nach Ländern, Altersgruppen und Grad der Behinderung

Land	Insgesamt		Grad der Behinderung						
			50	60	70	80	90	100	
	Alter von ... bis unter ... Jahren	Anzahl	%	Anzahl					
Deutschland									
unter 18	160 145	2,3	33 663	11 485	11 814	28 492	4 790	69 901	
18 - 25	117 157	1,7	28 731	10 558	9 550	16 313	3 306	48 699	
25 - 35	200 510	2,9	58 366	22 167	17 066	24 688	5 681	72 542	
35 - 45	447 270	6,5	149 400	62 987	39 628	53 437	14 485	127 333	
45 - 55	826 264	11,9	306 534	136 891	80 051	94 842	30 264	177 682	
55 - 60	650 827	9,4	266 392	118 746	66 513	66 987	24 627	107 562	
60 - 62	286 327	4,1	122 925	53 057	28 845	27 716	10 803	42 981	
62 - 65	473 602	6,8	199 682	87 215	48 973	46 831	18 768	72 133	
65 und mehr	3 756 070	54,3	928 064	616 654	475 672	483 407	246 959	1 005 314	
Insgesamt ...	6 918 172	100	2 093 757	1 119 760	778 112	842 713	359 683	1 724 147	
Baden-Württemberg									
unter 18	20 494	2,6	4 474	1 425	1 406	2 965	579	9 645	
18 - 25	12 807	1,6	3 121	1 048	1 036	1 581	360	5 661	
25 - 35	22 774	2,9	6 666	2 439	1 912	2 738	621	8 398	
35 - 45	52 271	6,7	17 154	7 320	4 531	6 279	1 733	15 254	
45 - 55	96 115	12,3	35 071	15 918	9 336	10 750	3 468	21 572	
55 - 60	79 921	10,2	32 570	14 488	8 135	7 817	3 066	13 865	
60 - 62	37 206	4,8	15 931	6 680	3 854	3 511	1 375	5 855	
62 - 65	58 388	7,5	24 573	10 590	5 968	5 386	2 268	9 603	
65 und mehr	400 201	51,3	92 827	60 824	47 630	50 212	25 608	123 100	
Zusammen ...	780 177	100	232 387	120 732	83 808	91 239	39 058	212 953	
Bayern									
unter 18	24 798	2,3	5 125	1 640	1 578	4 104	764	11 587	
18 - 25	17 041	1,6	4 239	1 535	1 317	2 317	504	7 129	
25 - 35	30 467	2,8	9 219	3 550	2 513	3 410	869	10 906	
35 - 45	68 146	6,2	22 915	9 728	5 854	7 594	2 224	19 831	
45 - 55	123 036	11,2	45 922	20 523	11 181	13 529	4 438	27 443	
55 - 60	102 076	9,3	42 236	18 809	9 890	9 979	3 779	17 383	
60 - 62	50 204	4,6	22 011	9 330	4 740	4 511	1 845	7 767	
62 - 65	74 196	6,8	31 887	13 604	7 244	6 901	2 830	11 730	
65 und mehr	605 151	55,3	152 079	96 077	69 770	70 853	37 990	178 382	
Zusammen ...	1 095 115	100	335 633	174 796	114 087	123 198	55 243	292 158	
Berlin									
unter 18	5 965	1,8	1 242	640	639	1 174	227	2 043	
18 - 25	5 044	1,5	1 305	597	604	683	142	1 713	
25 - 35	9 353	2,8	2 887	1 324	1 036	1 087	253	2 766	
35 - 45	21 646	6,5	7 665	3 796	2 402	2 428	731	4 624	
45 - 55	39 047	11,7	15 300	7 335	4 422	4 431	1 376	6 183	
55 - 60	31 868	9,5	13 719	6 329	3 525	3 195	1 181	3 919	
60 - 62	13 063	3,9	5 798	2 605	1 455	1 254	518	1 433	
62 - 65	27 213	8,2	11 943	5 279	3 044	2 681	1 094	3 172	
65 und mehr	180 534	54,1	48 492	31 708	26 513	25 208	13 013	35 600	
Zusammen ...	333 733	100	108 351	59 613	43 640	42 141	18 535	61 453	
Brandenburg									
unter 18	4 845	2,2	1 245	374	288	1 078	162	1 698	
18 - 25	5 434	2,5	1 534	518	356	862	174	1 990	
25 - 35	7 505	3,4	2 313	796	550	960	246	2 640	
35 - 45	14 942	6,8	5 159	2 101	1 313	1 876	506	3 987	
45 - 55	30 680	14,0	11 252	5 293	2 995	3 651	1 286	6 203	
55 - 60	20 505	9,3	7 949	3 825	2 151	2 297	921	3 362	
60 - 62	7 081	3,2	2 873	1 375	745	714	313	1 061	
62 - 65	15 526	7,1	6 238	2 906	1 742	1 595	712	2 333	
65 und mehr	112 916	51,5	23 177	18 156	14 827	15 214	8 753	32 789	
Zusammen ...	219 434	100	61 740	35 344	24 967	28 247	13 073	56 063	
Bremen									
unter 18	1 314	2,2	229	56	84	294	34	617	
18 - 25	800	1,4	168	51	57	133	22	369	
25 - 35	1 564	2,6	451	163	161	224	56	509	
35 - 45	3 967	6,7	1 264	512	403	536	134	1 118	
45 - 55	6 808	11,5	2 528	1 090	697	839	231	1 423	
55 - 60	5 321	9,0	2 092	1 013	578	629	184	825	
60 - 62	2 495	4,2	1 044	459	259	279	76	378	
62 - 65	4 081	6,9	1 646	745	412	449	158	671	
65 und mehr	32 693	55,4	8 336	5 632	4 522	4 491	2 015	7 697	
Zusammen ...	59 043	100	17 758	9 721	7 173	7 874	2 910	13 607	
Hamburg									
unter 18	3 008	2,3	834	317	305	442	88	1 022	
18 - 25	1 912	1,4	528	188	158	294	59	685	
25 - 35	4 180	3,1	1 272	504	354	574	117	1 359	
35 - 45	9 348	7,0	3 210	1 318	787	1 258	286	2 489	
45 - 55	14 921	11,2	5 437	2 424	1 354	1 973	580	3 153	
55 - 60	11 119	8,4	4 418	1 846	1 043	1 358	480	1 974	
60 - 62	5 377	4,0	2 137	952	512	655	272	849	
62 - 65	8 912	6,7	3 492	1 595	882	1 105	417	1 421	
65 und mehr	74 118	55,8	18 793	12 513	8 818	10 202	5 261	18 531	
Zusammen ...	132 895	100	40 121	21 657	14 213	17 861	7 560	31 483	

1 Schwerbehinderte Menschen am 31.12.2007
1.13 nach Ländern, Altersgruppen und Grad der Behinderung

Land	Insgesamt		Grad der Behinderung					
			50	60	70	80	90	100
Alter von ... bis unter ... Jahren	Anzahl	%	Anzahl					
Hessen								
unter 18	12 157	2,1	2 536	750	964	2 188	321	5 398
18 - 25	7 665	1,4	1 959	703	657	982	191	3 173
25 - 35	14 696	2,6	4 804	1 607	1 237	1 872	431	4 745
35 - 45	36 056	6,4	13 389	5 372	3 169	4 262	1 099	8 765
45 - 55	69 649	12,3	28 961	11 707	6 595	7 358	2 417	12 611
55 - 60	61 662	10,9	28 581	11 113	6 104	5 511	2 032	8 321
60 - 62	28 073	5,0	13 228	5 205	2 749	2 417	963	3 511
62 - 65	43 236	7,6	20 031	7 800	4 380	3 827	1 497	5 701
65 und mehr	293 072	51,8	79 001	44 888	35 417	35 610	18 108	80 048
Zusammen ...	566 266	100	192 490	89 145	61 272	64 027	27 059	132 273
Mecklenburg-Vorpommern								
unter 18	3 428	2,3	868	272	301	798	95	1 094
18 - 25	4 265	2,9	1 195	452	372	653	145	1 448
25 - 35	6 139	4,1	1 783	703	529	818	210	2 096
35 - 45	10 904	7,3	3 693	1 603	1 023	1 424	380	2 781
45 - 55	24 058	16,2	8 870	4 150	2 610	3 001	909	4 518
55 - 60	15 832	10,6	6 323	3 087	1 774	1 816	580	2 252
60 - 62	5 267	3,5	2 253	992	567	564	188	703
62 - 65	9 456	6,4	3 885	1 828	1 066	1 038	322	1 317
65 und mehr	69 406	46,7	14 819	12 110	9 730	10 139	4 746	17 862
Zusammen ...	148 755	100	43 689	25 197	17 972	20 251	7 575	34 071
Niedersachsen								
unter 18	16 911	2,6	3 621	1 130	994	2 937	515	7 714
18 - 25	10 439	1,6	2 293	756	719	1 412	262	4 997
25 - 35	18 392	2,9	4 880	1 762	1 382	2 080	439	7 849
35 - 45	42 787	6,7	13 377	5 386	3 629	4 974	1 307	14 114
45 - 55	72 774	11,4	25 367	11 572	6 737	8 582	2 695	17 821
55 - 60	55 377	8,6	21 356	10 055	5 907	6 012	2 258	9 789
60 - 62	24 622	3,8	9 858	4 575	2 544	2 610	1 039	3 996
62 - 65	39 725	6,2	15 855	7 434	4 340	4 147	1 754	6 195
65 und mehr	360 065	56,2	95 575	62 869	47 851	46 115	24 682	82 973
Zusammen ...	641 092	100	192 182	105 539	74 103	78 869	34 951	155 448
Nordrhein-Westfalen								
unter 18	37 784	2,3	6 831	2 614	2 915	7 225	1 039	17 160
18 - 25	24 220	1,5	5 513	2 176	2 043	3 576	681	10 231
25 - 35	41 859	2,6	11 708	4 847	3 597	5 608	1 203	14 896
35 - 45	99 708	6,1	33 071	14 553	8 580	12 214	3 251	28 039
45 - 55	188 043	11,5	69 484	31 930	18 207	21 593	6 837	39 992
55 - 60	146 496	8,9	59 707	27 160	15 044	14 886	5 639	24 060
60 - 62	64 779	3,9	27 669	12 230	6 632	6 273	2 389	9 586
62 - 65	106 148	6,5	43 858	20 030	11 193	10 562	4 307	16 198
65 und mehr	931 175	56,8	216 674	157 453	122 330	124 361	60 747	249 610
Zusammen ...	1 640 212	100	474 515	272 993	190 541	206 298	86 093	409 772
Rheinland-Pfalz								
unter 18	6 975	2,2	1 331	457	407	1 028	177	3 575
18 - 25	4 987	1,6	1 087	427	383	587	114	2 389
25 - 35	8 712	2,7	2 406	910	709	1 042	240	3 405
35 - 45	20 094	6,3	6 315	2 627	1 748	2 451	689	6 264
45 - 55	37 472	11,8	13 595	5 799	3 514	4 321	1 417	8 826
55 - 60	29 246	9,2	11 859	5 027	2 859	2 986	1 141	5 374
60 - 62	12 115	3,8	5 068	2 202	1 240	1 126	435	2 044
62 - 65	19 600	6,2	8 467	3 443	1 973	1 872	721	3 124
65 und mehr	179 489	56,3	49 020	29 593	21 751	21 218	10 975	46 932
Zusammen ...	318 690	100	99 148	50 485	34 584	36 631	15 909	81 933
Saarland								
unter 18	1 671	1,9	369	116	148	283	62	693
18 - 25	1 274	1,4	323	102	107	161	45	536
25 - 35	2 060	2,3	598	249	171	256	56	730
35 - 45	5 259	5,9	1 569	693	453	627	193	1 724
45 - 55	10 860	12,2	3 630	1 679	1 067	1 231	512	2 741
55 - 60	8 759	9,9	3 245	1 611	901	938	376	1 688
60 - 62	3 181	3,6	1 203	561	339	323	149	606
62 - 65	5 381	6,1	2 153	988	551	524	238	927
65 und mehr	50 262	56,7	12 352	8 158	6 196	6 050	3 397	14 109
Zusammen ...	88 707	100	25 442	14 157	9 933	10 393	5 028	23 754
Sachsen								
unter 18	6 522	2,2	1 552	510	576	1 267	206	2 411
18 - 25	8 008	2,7	2 069	820	711	1 050	186	3 172
25 - 35	12 107	4,1	3 409	1 327	1 111	1 231	314	4 715
35 - 45	20 268	6,8	6 671	2 647	1 843	2 278	559	6 270
45 - 55	38 108	12,9	13 696	6 050	3 798	4 414	1 300	8 850
55 - 60	28 007	9,4	10 574	4 836	2 862	3 329	1 039	5 367
60 - 62	9 748	3,3	3 973	1 715	897	1 045	392	1 726
62 - 65	20 945	7,1	8 239	3 795	1 991	2 322	878	3 720
65 und mehr	152 772	51,5	34 434	24 543	18 442	20 616	10 467	44 270
Zusammen ...	296 485	100	84 617	46 243	32 231	37 552	15 341	80 501

1 Schwerbehinderte Menschen am 31.12.2007
1.13 nach Ländern, Altersgruppen und Grad der Behinderung

Land	Insgesamt		Grad der Behinderung					
			50	60	70	80	90	100
	Alter von ... bis unter ... Jahren		Anzahl					
	Anzahl	%						
Sachsen-Anhalt								
unter 18	4 208	2,5	997	367	233	946	139	1 526
18 - 25	4 817	2,8	1 219	369	336	765	168	1 960
25 - 35	6 695	3,9	1 801	615	495	886	203	2 695
35 - 45	11 860	6,9	3 828	1 361	1 006	1 445	394	3 826
45 - 55	22 095	12,9	8 005	3 128	2 050	2 819	785	5 308
55 - 60	14 755	8,6	5 737	2 424	1 370	1 835	512	2 877
60 - 62	5 472	3,2	2 242	882	488	678	213	969
62 - 65	10 653	6,2	4 412	1 800	1 044	1 277	408	1 712
65 und mehr	91 099	53,1	24 536	15 849	12 046	12 501	5 813	20 354
Zusammen ...	171 654	100	52 777	26 795	19 068	23 152	8 635	41 227
Schleswig-Holstein								
unter 18	6 484	2,7	1 514	563	635	1 250	253	2 269
18 - 25	4 242	1,7	1 030	428	334	749	136	1 565
25 - 35	7 343	3,0	2 142	740	706	1 143	235	2 377
35 - 45	17 340	7,1	5 744	2 274	1 579	2 392	598	4 753
45 - 55	26 631	10,9	9 762	4 114	2 642	3 332	961	5 820
55 - 60	20 475	8,4	8 350	3 583	2 081	2 370	691	3 400
60 - 62	9 957	4,1	4 368	1 809	984	1 041	337	1 418
62 - 65	16 611	6,8	7 237	2 901	1 622	1 836	664	2 351
65 und mehr	134 851	55,3	36 803	21 853	17 814	19 246	9 024	30 111
Zusammen ...	243 934	100	76 950	38 265	28 397	33 359	12 899	54 064
Thüringen								
unter 18	3 581	2,0	895	254	341	513	129	1 449
18 - 25	4 202	2,3	1 148	388	360	508	117	1 681
25 - 35	6 664	3,7	2 027	631	603	759	188	2 456
35 - 45	12 674	7,0	4 376	1 696	1 308	1 399	401	3 494
45 - 55	25 967	14,3	9 654	4 179	2 846	3 018	1 052	5 218
55 - 60	19 408	10,7	7 676	3 540	2 289	2 029	768	3 106
60 - 62	7 687	4,2	3 269	1 485	840	715	299	1 079
62 - 65	13 531	7,4	5 766	2 477	1 521	1 309	500	1 958
65 und mehr	88 266	48,5	21 146	14 428	12 015	11 371	6 360	22 946
Zusammen ...	181 980	100	55 957	29 078	22 123	21 621	9 814	43 387

1 Schwerbehinderte Menschen am 31.12.2007
1.14 nach Grad der Behinderung, Staatsangehörigkeit und Ländern
1.14.1 Anzahl

Land	Insgesamt	Grad der Behinderung					
		50	60	70	80	90	100
Deutsche							
Deutschland ...	6 600 237	1 986 319	1 062 986	741 970	807 306	346 023	1 655 633
Baden-Württemberg	712 991	208 617	108 667	76 235	84 266	36 224	198 982
Bayern	1 039 016	315 566	164 633	108 103	117 248	52 855	280 611
Berlin	314 110	101 830	55 610	40 974	39 863	17 614	58 219
Brandenburg	218 598	61 508	35 215	24 860	28 136	13 027	55 852
Bremen	55 151	16 599	9 057	6 668	7 398	2 733	12 696
Hamburg	123 745	37 035	20 031	13 235	16 724	7 163	29 557
Hessen	521 910	176 220	81 173	56 429	59 318	25 288	123 482
Mecklenburg-Vorpommern	148 381	43 606	25 138	17 919	20 185	7 562	33 971
Niedersachsen	625 774	187 506	102 988	72 419	77 085	34 234	151 542
Nordrhein-Westfalen	1 559 654	449 421	258 776	181 123	196 775	82 611	390 948
Rheinland-Pfalz	308 407	95 682	48 843	33 482	35 525	15 477	79 398
Saarland	86 127	24 725	13 752	9 654	10 085	4 896	23 015
Sachsen	295 088	84 246	46 027	32 064	37 378	15 278	80 095
Sachsen-Anhalt	171 092	52 623	26 725	19 022	23 074	8 604	41 044
Schleswig-Holstein	238 595	75 300	37 326	27 699	32 675	12 659	52 936
Thüringen	181 598	55 835	29 025	22 084	21 571	9 798	43 285
Ausländer							
Deutschland ...	317 935	107 438	56 774	36 142	35 407	13 660	68 514
Baden-Württemberg	67 186	23 770	12 065	7 573	6 973	2 834	13 971
Bayern	56 099	20 067	10 163	5 984	5 950	2 388	11 547
Berlin	19 623	6 521	4 003	2 666	2 278	921	3 234
Brandenburg	836	232	129	107	111	46	211
Bremen	3 892	1 159	664	505	476	177	911
Hamburg	9 150	3 086	1 626	978	1 137	397	1 926
Hessen	44 356	16 270	7 972	4 843	4 709	1 771	8 791
Mecklenburg-Vorpommern	374	83	59	53	66	13	100
Niedersachsen	15 318	4 676	2 551	1 684	1 784	717	3 906
Nordrhein-Westfalen	80 558	25 094	14 217	9 418	9 523	3 482	18 824
Rheinland-Pfalz	10 283	3 466	1 642	1 102	1 106	432	2 535
Saarland	2 580	717	405	279	308	132	739
Sachsen	1 397	371	216	167	174	63	406
Sachsen-Anhalt	562	154	70	46	78	31	183
Schleswig-Holstein	5 339	1 650	939	698	684	240	1 128
Thüringen	382	122	53	39	50	16	102
Insgesamt							
Deutschland ...	6 918 172	2 093 757	1 119 760	778 112	842 713	359 683	1 724 147
Baden-Württemberg	780 177	232 387	120 732	83 808	91 239	39 058	212 953
Bayern	1 095 115	335 633	174 796	114 087	123 198	55 243	292 158
Berlin	333 733	108 351	59 613	43 640	42 141	18 535	61 453
Brandenburg	219 434	61 740	35 344	24 967	28 247	13 073	56 063
Bremen	59 043	17 758	9 721	7 173	7 874	2 910	13 607
Hamburg	132 895	40 121	21 657	14 213	17 861	7 560	31 483
Hessen	566 266	192 490	89 145	61 272	64 027	27 059	132 273
Mecklenburg-Vorpommern	148 755	43 689	25 197	17 972	20 251	7 575	34 071
Niedersachsen	641 092	192 182	105 539	74 103	78 869	34 951	155 448
Nordrhein-Westfalen	1 640 212	474 515	272 993	190 541	206 298	86 093	409 772
Rheinland-Pfalz	318 690	99 148	50 485	34 584	36 631	15 909	81 933
Saarland	88 707	25 442	14 157	9 933	10 393	5 028	23 754
Sachsen	296 485	84 617	46 243	32 231	37 552	15 341	80 501
Sachsen-Anhalt	171 654	52 777	26 795	19 068	23 152	8 635	41 227
Schleswig-Holstein	243 934	76 950	38 265	28 397	33 359	12 899	54 064
Thüringen	181 980	55 957	29 078	22 123	21 621	9 814	43 387

1 Schwerbehinderte Menschen am 31.12.2007
1.14 nach Grad der Behinderung, Staatsangehörigkeit und Ländern
1.14.2 Prozent

Land	Insgesamt	Grad der Behinderung					
		50	60	70	80	90	100
Deutsche							
Deutschland ...	100	30,1	16,1	11,2	12,2	5,2	25,1
Baden-Württemberg	100	29,3	15,2	10,7	11,8	5,1	27,9
Bayern	100	30,4	15,8	10,4	11,3	5,1	27,0
Berlin	100	32,4	17,7	13,0	12,7	5,6	18,5
Brandenburg	100	28,1	16,1	11,4	12,9	6,0	25,6
Bremen	100	30,1	16,4	12,1	13,4	5,0	23,0
Hamburg	100	29,9	16,2	10,7	13,5	5,8	23,9
Hessen	100	33,8	15,6	10,8	11,4	4,8	23,7
Mecklenburg-Vorpommern	100	29,4	16,9	12,1	13,6	5,1	22,9
Niedersachsen	100	30,0	16,5	11,6	12,3	5,5	24,2
Nordrhein-Westfalen	100	28,8	16,6	11,6	12,6	5,3	25,1
Rheinland-Pfalz	100	31,0	15,8	10,9	11,5	5,0	25,7
Saarland	100	28,7	16,0	11,2	11,7	5,7	26,7
Sachsen	100	28,5	15,6	10,9	12,7	5,2	27,1
Sachsen-Anhalt	100	30,8	15,6	11,1	13,5	5,0	24,0
Schleswig-Holstein	100	31,6	15,6	11,6	13,7	5,3	22,2
Thüringen	100	30,7	16,0	12,2	11,9	5,4	23,8
Ausländer							
Deutschland ...	100	33,8	17,9	11,4	11,1	4,3	21,5
Baden-Württemberg	100	35,4	18,0	11,3	10,4	4,2	20,8
Bayern	100	35,8	18,1	10,7	10,6	4,3	20,6
Berlin	100	33,2	20,4	13,6	11,6	4,7	16,5
Brandenburg	100	27,8	15,4	12,8	13,3	5,5	25,2
Bremen	100	29,8	17,1	13,0	12,2	4,5	23,4
Hamburg	100	33,7	17,8	10,7	12,4	4,3	21,0
Hessen	100	36,7	18,0	10,9	10,6	4,0	19,8
Mecklenburg-Vorpommern	100	22,2	15,8	14,2	17,6	3,5	26,7
Niedersachsen	100	30,5	16,7	11,0	11,6	4,7	25,5
Nordrhein-Westfalen	100	31,2	17,6	11,7	11,8	4,3	23,4
Rheinland-Pfalz	100	33,7	16,0	10,7	10,8	4,2	24,7
Saarland	100	27,8	15,7	10,8	11,9	5,1	28,6
Sachsen	100	26,6	15,5	12,0	12,5	4,5	29,1
Sachsen-Anhalt	100	27,4	12,5	8,2	13,9	5,5	32,6
Schleswig-Holstein	100	30,9	17,6	13,1	12,8	4,5	21,1
Thüringen	100	31,9	13,9	10,2	13,1	4,2	26,7
Insgesamt							
Deutschland ...	100	30,3	16,2	11,2	12,2	5,2	24,9
Baden-Württemberg	100	29,8	15,5	10,7	11,7	5,0	27,3
Bayern	100	30,6	16,0	10,4	11,2	5,0	26,7
Berlin	100	32,5	17,9	13,1	12,6	5,6	18,4
Brandenburg	100	28,1	16,1	11,4	12,9	6,0	25,5
Bremen	100	30,1	16,5	12,1	13,3	4,9	23,0
Hamburg	100	30,2	16,3	10,7	13,4	5,7	23,7
Hessen	100	34,0	15,7	10,8	11,3	4,8	23,4
Mecklenburg-Vorpommern	100	29,4	16,9	12,1	13,6	5,1	22,9
Niedersachsen	100	30,0	16,5	11,6	12,3	5,5	24,2
Nordrhein-Westfalen	100	28,9	16,6	11,6	12,6	5,2	25,0
Rheinland-Pfalz	100	31,1	15,8	10,9	11,5	5,0	25,7
Saarland	100	28,7	16,0	11,2	11,7	5,7	26,8
Sachsen	100	28,5	15,6	10,9	12,7	5,2	27,2
Sachsen-Anhalt	100	30,7	15,6	11,1	13,5	5,0	24,0
Schleswig-Holstein	100	31,5	15,7	11,6	13,7	5,3	22,2
Thüringen	100	30,7	16,0	12,2	11,9	5,4	23,8

**2 Behinderungen
2.1 nach Art und Ursache**

Lfd. Nr.	Art der Behinderung	Insgesamt	Angeborene Behinderung
2.1.1 Schwerste			
Verlust oder Teilverlust von Gliedmaßen			
1	eines Armes	15 937	1 928
2	eines Beines	44 181	427
3	beider Arme	2 322	324
4	beider Beine	8 077	149
5	eines Armes und eines Beines	1 643	147
6	von drei oder vier Gliedmaßen	1 671	153
7	Zusammen ...	73 831	3 128
Funktionseinschränkung von Gliedmaßen			
8	eines Armes	54 659	5 036
9	eines Beines	172 758	5 445
10	beider Arme	19 694	1 551
11	beider Beine	543 689	13 392
12	eines Armes und eines Beines	52 119	3 503
13	von drei Gliedmaßen	16 584	650
14	beider Arme und beider Beine	94 172	5 545
15	Zusammen ...	953 675	35 122
Funktionseinschränkung der Wirbelsäule und des Rumpfes, Deformierung des Brustkorbes			
16	Deformierung des Brustkorbes mit Funktionseinschränkung der Wirbelsäule	3 849	344
17	Funktionseinschränkung der Wirbelsäule	353 502	2 058
18	Funktionseinschränkung der Wirbelsäule und der Gliedmaßen	484 269	2 648
19	sonstige Einschränkungen der Stützfunktion des Rumpfes	28 429	1 163
20	Zusammen ...	870 049	6 213
Blindheit und Sehbehinderung			
21	Blindheit oder Verlust beider Augen	77 697	6 001
22	hochgradige Sehbehinderung	51 168	1 493
23	sonstige Sehbehinderung	219 577	5 916
24	Zusammen ...	348 442	13 410
Sprach- oder Sprechstörungen, Taubheit, Schwerhörigkeit, Gleichgewichtsstörungen			
25	Sprach- oder Sprechstörungen	6 861	939
26	Taubheit	26 109	8 074
27	Taubheit kombiniert mit Störungen der Sprachentwicklung und entsprechenden Störungen der geistigen Entwicklung	21 749	10 924
28	Schwerhörigkeit, auch kombiniert mit Gleichgewichtsstörungen	218 613	7 002
29	Gleichgewichtsstörungen	8 703	127
30	Zusammen ...	282 035	27 066
Verlust einer Brust oder beider Brüste, Entstellungen u. a.			
31	Kleinwuchs	1 927	1 015
32	Entstellung, belästigende oder abstoßende Absonderungen oder Gerüche	4 082	889
33	Verlust einer Brust oder beider Brüste	171 314	-
34	Zusammen ...	177 323	1 904
Beeinträchtigung der Funktion von inneren Organen bzw. Organsystemen			
35	von Herz-Kreislauf	281 411	3 821
36	von Herz-Kreislauf und einem oder mehreren weiteren inneren Organen	282 585	1 162
37	der oberen Atemwege	19 504	292
38	der oberen Atemwege und eines oder mehrerer weiterer innerer Organe	12 576	130
39	der tieferen Atemwege und Lungen	143 125	586
40	der tieferen Atemwege und Lungen sowie eines oder mehrerer weiterer innerer Organe	89 403	327
41	der Verdauungsorgane	176 553	913
42	der Verdauungsorgane und eines oder mehrerer weiterer innerer Organe	95 420	377
43	der Hamorgane	99 298	908
44	der Hamorgane und eines oder mehrerer weiterer innerer Organe	69 054	515
45	der Geschlechtsorgane	160 355	149
46	der Geschlechtsorgane und eines oder mehrerer weiterer innerer Organe	64 065	67
47	der inneren Sekretion und/oder des Stoffwechsels	131 596	1 943
48	der inneren Sekretion und/oder des Stoffwechsels u. eines o. mehr. weit. inn. Organe	64 112	591
49	des Blutes und des retikulo-endothelialen Systems	42 038	1 095
50	des Blutes und des retikulo-endothelialen Systems u. eines o. mehr. weit. inn. Organe	17 388	282
51	Zusammen ...	1 748 483	13 158
Querschnittlähmung, zerebrale Störungen, geistig-seelische Behinderungen, Suchtkrankheiten			
52	Querschnittlähmung	16 886	1 228
53	himorganische Anfälle (auch mit geistig-seelischen Störungen) ohne neurologische Ausfallserscheinungen am Bewegungsapparat	101 904	9 691
54	himorganische Anfälle (auch mit geistig-seelischen Störungen) mit neurologischen Ausfallserscheinungen am Bewegungsapparat	57 971	10 099
55	himorganisches Psychosyndrom (Hirnleistungsschwäche, organische Wesensänderung) ohne neurologische Ausfallserscheinungen am Bewegungsapparat; symptomatische Psychosen	181 598	-
56	himorganisches Psychosyndrom (Hirnleistungsschwäche, organische Wesensänderung) mit neurologischen Ausfallserscheinungen am Bewegungsapparat	283 014	-
57	Störungen der geistigen Entwicklung (z. B. Lernbehinderung, geistige Behinderung)	271 443	149 922
58	körperlich nicht begründbare (endogene) Psychosen (Schizophrenie, affektive Psychosen)	189 721	-
59	Neurosen, Persönlichkeits- und Verhaltensstörungen	153 664	-
60	Suchtkrankheiten	49 280	-
61	Zusammen ...	1 305 481	170 940
Sonstige und ungenügend bezeichnete Behinderungen			
62	nur Behinderungen mit Einzel-GdB unter 25	68 561	227
63	anderweitig nicht einzuordnende oder ungenügend bezeichnete Behinderungen	1 090 292	35 473
64	Zusammen ...	1 158 853	35 700
65	Insgesamt ...	6 918 172	306 641

am 31.12.2007
der einzelnen Behinderungen

Arbeitsunfall (einschl. Wege- und Betriebs- wegeunfall), Berufskrankheit	Verkehrsunfall	Häuslicher Unfall	Sonstiger oder nicht näher bezeichneter Unfall	Anerkannte Kriegs-, Wehr- dienst- oder Zivildienst- beschädigung	Allgemeine Krankheit (einschl. Impfschaden)	Sonstige, mehrere oder ungenügend bezeichnete Ursachen	Lfd. Nr.
Behinderung							
2 709	510	304	931	3 600	3 615	2 340	1
4 341	3 409	205	1 501	8 008	19 494	6 796	2
420	58	42	140	334	831	173	3
411	256	26	221	784	4 230	2 000	4
121	94	9	64	252	707	249	5
168	68	19	63	177	781	242	6
8 170	4 395	605	2 920	13 155	29 658	11 800	7
8 230	3 008	1 107	3 187	7 218	23 761	3 112	8
13 383	7 651	1 527	5 826	10 019	112 916	15 991	9
1 259	352	166	439	1 017	12 951	1 959	10
5 917	3 291	626	2 164	4 083	467 840	46 376	11
2 098	1 353	153	611	1 920	35 984	6 497	12
914	520	56	231	725	10 914	2 574	13
720	620	104	336	565	76 511	9 771	14
32 521	16 795	3 739	12 794	25 547	740 877	86 280	15
56	20	7	19	160	2 944	299	16
1 503	630	249	580	871	315 489	32 122	17
2 342	1 090	261	822	1 271	429 795	46 040	18
403	190	26	129	338	23 450	2 730	19
4 304	1 930	543	1 550	2 640	771 678	81 191	20
316	248	57	220	922	62 916	7 017	21
86	62	22	40	144	44 178	5 143	22
2 337	832	415	1 436	2 601	186 210	19 830	23
2 739	1 142	494	1 696	3 667	293 304	31 990	24
29	33	5	18	41	5 298	498	25
50	24	22	46	148	16 324	1 421	26
12	13	24	36	39	9 623	1 078	27
1 379	155	58	157	978	191 990	16 894	28
37	12	9	14	21	6 502	1 981	29
1 507	237	118	271	1 227	229 737	21 872	30
1	-	-	2	-	782	127	31
69	79	38	54	205	2 505	243	32
8	17	17	45	34	163 949	7 244	33
78	96	55	101	239	167 236	7 614	34
129	44	43	52	584	258 544	18 194	35
95	27	19	48	461	252 198	28 575	36
78	29	6	12	210	17 605	1 272	37
47	16	4	7	139	11 280	953	38
1 564	61	16	48	3 090	126 485	11 275	39
768	39	31	25	1 628	74 157	12 428	40
209	65	11	57	637	159 646	15 015	41
133	46	13	21	403	80 347	14 080	42
152	91	15	61	249	90 941	6 881	43
120	64	15	45	244	57 975	10 076	44
46	8	12	34	121	133 563	26 422	45
21	9	6	14	75	48 119	15 754	46
70	19	15	20	93	119 907	9 529	47
25	8	8	14	48	53 715	9 703	48
30	12	12	9	18	36 806	4 056	49
12	5	1	1	11	13 802	3 274	50
3 499	543	227	468	8 011	1 535 090	187 487	51
1 856	2 786	400	1 809	145	7 450	1 212	52
566	821	119	488	945	72 774	16 500	53
337	710	88	300	556	41 308	4 573	54
2 103	2 803	309	1 105	2 019	154 703	18 556	55
2 374	4 287	430	1 559	1 194	256 172	16 998	56
140	285	106	187	72	108 029	12 702	57
-	-	-	-	-	168 275	21 446	58
183	118	23	77	275	136 026	16 962	59
12	18	10	16	40	42 251	6 933	60
7 571	11 828	1 485	5 541	5 246	986 988	115 882	61
815	107	34	95	643	60 801	5 839	62
13 761	3 800	707	2 190	16 614	881 140	136 607	63
14 576	3 907	741	2 285	17 257	941 941	142 446	64
74 965	40 873	8 007	27 626	76 989	5 696 509	686 562	65

**2 Behinderungen
2.1 nach Art und Ursache**

Lfd. Nr.	Art der Behinderung	Insgesamt	Angeborene Behinderung
2.1.2 Zweitschwerste			
Verlust oder Teilverlust von Gliedmaßen			
1	eines Armes	3 042	75
2	eines Beines	7 061	27
3	beider Arme	448	18
4	beider Beine	1 357	8
5	eines Armes und eines Beines	299	4
6	von drei oder vier Gliedmaßen	320	2
7	Zusammen ...	12 527	134
Funktionseinschränkung von Gliedmaßen			
8	eines Armes	25 348	406
9	eines Beines	76 249	623
10	beider Arme	12 354	148
11	beider Beine	204 817	1 518
12	eines Armes und eines Beines	11 975	280
13	von drei Gliedmaßen	7 018	43
14	beider Arme und beider Beine	24 824	497
15	Zusammen ...	362 585	3 515
Funktionseinschränkung der Wirbelsäule und des Rumpfes, Deformierung des Brustkorbes			
16	Deformierung des Brustkorbes mit Funktionseinschränkung der Wirbelsäule	1 454	85
17	Funktionseinschränkung der Wirbelsäule	376 471	802
18	Funktionseinschränkung der Wirbelsäule und der Gliedmaßen	261 285	319
19	sonstige Einschränkungen der Stützfunktion des Rumpfes	9 781	176
20	Zusammen ...	648 991	1 382
Blindheit und Sehbehinderung			
21	Blindheit oder Verlust beider Augen	4 023	488
22	hochgradige Sehbehinderung	3 402	244
23	sonstige Sehbehinderung	128 856	2 162
24	Zusammen ...	136 281	2 894
Sprach- oder Sprechstörungen, Taubheit, Schwerhörigkeit, Gleichgewichtsstörungen			
25	Sprach- oder Sprechstörungen	3 554	544
26	Taubheit	1 591	234
27	Taubheit kombiniert mit Störungen der Sprachentwicklung und entsprechenden Störungen der geistigen Entwicklung	484	145
28	Schwerhörigkeit, auch kombiniert mit Gleichgewichtsstörungen	139 364	1 020
29	Gleichgewichtsstörungen	6 689	27
30	Zusammen ...	151 682	1 970
Verlust einer Brust oder beider Brüste, Entstellungen u. a.			
31	Kleinwuchs	656	252
32	Entstellung, belästigende oder abstoßende Absonderungen oder Gerüche	1 464	163
33	Verlust einer Brust oder beider Brüste	29 703	-
34	Zusammen ...	31 823	415
Beeinträchtigung der Funktion von inneren Organen bzw. Organsystemen			
35	von Herz-Kreislauf	182 338	1 410
36	von Herz-Kreislauf und einem oder mehreren weiteren inneren Organen	161 252	283
37	der oberen Atemwege	6 227	39
38	der oberen Atemwege und eines oder mehrerer weiterer innerer Organe	3 680	20
39	der tieferen Atemwege und Lungen	46 120	145
40	der tieferen Atemwege und Lungen sowie eines oder mehrerer weiterer innerer Organe	25 066	39
41	der Verdauungsorgane	43 817	167
42	der Verdauungsorgane und eines oder mehrerer weiterer innerer Organe	23 965	65
43	der Hamorgane	31 623	418
44	der Hamorgane und eines oder mehrerer weiterer innerer Organe	20 420	145
45	der Geschlechtsorgane	16 244	37
46	der Geschlechtsorgane und eines oder mehrerer weiterer innerer Organe	8 728	12
47	der inneren Sekretion und/oder des Stoffwechsels	69 761	130
48	der inneren Sekretion und/oder des Stoffwechsels u. eines o. mehr. weit. inn. Organe	36 298	86
49	des Blutes und des retikulo-endothelialen Systems	5 879	52
50	des Blutes und des retikulo-endothelialen Systems u. eines o. mehr. weit. inn. Organe	2 430	14
51	Zusammen ...	683 848	3 062
Querschnittlähmung, zerebrale Störungen, geistig-seelische Behinderungen, Suchtkrankheiten			
52	Querschnittlähmung	320	24
53	himorganische Anfälle (auch mit geistig-seelischen Störungen) ohne neurologische Ausfallserscheinungen am Bewegungsapparat	21 148	462
54	himorganische Anfälle (auch mit geistig-seelischen Störungen) mit neurologischen Ausfallserscheinungen am Bewegungsapparat	5 013	225
55	himorganisches Psychosyndrom (Hirnleistungsschwäche, organische Wesensänderung) ohne neurologische Ausfallserscheinungen am Bewegungsapparat; symptomatische Psychosen	42 675	-
56	himorganisches Psychosyndrom (Hirnleistungsschwäche, organische Wesensänderung) mit neurologischen Ausfallserscheinungen am Bewegungsapparat	28 664	-
57	Störungen der geistigen Entwicklung (z. B. Lernbehinderung, geistige Behinderung)	9 857	3 610
58	körperlich nicht begründbare (endogene) Psychosen (Schizophrenie, affektive Psychosen)	37 724	-
59	Neurosen, Persönlichkeits- und Verhaltensstörungen	81 150	-
60	Suchtkrankheiten	15 830	-
61	Zusammen ...	242 381	4 321
Sonstige und ungenügend bezeichnete Behinderungen			
62	nur Behinderungen mit Einzel-GdB unter 25	-	-
63	anderweitig nicht einzuordnende oder ungenügend bezeichnete Behinderungen	431 319	2 075
64	Zusammen ...	431 319	2 075
65	Insgesamt ...	2 701 437	19 768

am 31.12.2007
der einzelnen Behinderungen

Arbeitsunfall (einschl. Wege- und Betriebs- wegeunfall), Berufskrankheit	Verkehrsunfall	Häuslicher Unfall	Sonstiger oder nicht näher bezeichneter Unfall	Anerkannte Kriegs-, Wehr- dienst- oder Zivildienst- beschädigung	Allgemeine Krankheit (einschl. Impfschaden)	Sonstige, mehrere oder ungenügend bezeichnete Ursachen	Lfd. Nr.
Behinderung							
293	25	51	112	283	1 249	954	1
201	109	17	102	426	3 042	3 137	2
54	4	8	18	39	243	64	3
12	4	3	7	28	693	602	4
18	3	1	2	21	135	115	5
16	5	1	7	13	220	56	6
594	150	81	248	810	5 582	4 928	7
2 874	471	377	1 119	1 775	15 744	2 582	8
4 197	1 050	459	1 708	2 131	54 409	11 672	9
340	77	44	148	210	10 004	1 383	10
1 007	335	118	364	759	178 925	21 791	11
465	179	39	155	371	7 120	3 366	12
199	59	19	97	203	5 264	1 134	13
73	44	14	37	74	19 921	4 164	14
9 155	2 215	1 070	3 628	5 523	291 387	46 092	15
15	4	-	4	33	1 186	127	16
844	299	110	374	472	334 928	38 642	17
445	142	55	139	287	232 413	27 485	18
96	43	12	45	83	8 298	1 028	19
1 400	488	177	562	875	576 825	67 282	20
6	11	7	11	28	2 989	483	21
10	8	2	9	23	2 837	269	22
1 260	540	199	762	1 024	108 309	14 600	23
1 276	559	208	782	1 075	114 135	15 352	24
14	46	3	10	26	2 548	363	25
7	3	1	6	24	1 150	166	26
2	-	1	-	2	306	28	27
657	92	18	69	590	121 982	14 936	28
6	9	2	3	7	4 661	1 974	29
686	150	25	88	649	130 647	17 467	30
1	1	-	-	-	341	61	31
27	34	8	14	54	1 027	137	32
4	1	3	7	4	27 346	2 338	33
32	36	11	21	58	28 714	2 536	34
41	31	13	23	163	162 282	18 375	35
29	5	6	23	116	141 837	18 953	36
26	20	1	10	37	5 647	447	37
11	5	1	1	21	3 315	306	38
244	25	7	11	428	40 713	4 547	39
115	9	4	7	173	20 406	4 313	40
49	43	2	19	200	39 394	3 943	41
23	32	2	14	92	20 492	3 245	42
71	68	9	49	69	27 896	3 043	43
35	50	4	22	40	16 207	3 917	44
11	7	3	5	26	14 229	1 926	45
4	1	1	3	5	6 864	1 838	46
16	8	1	14	31	62 503	7 058	47
3	2	-	8	19	28 570	7 610	48
6	17	2	7	2	5 193	600	49
3	3	-	1	2	1 921	486	50
687	326	56	217	1 424	597 469	80 607	51
7	12	4	15	4	212	42	52
64	85	15	46	78	15 307	5 091	53
18	22	6	17	29	4 116	580	54
290	392	28	151	213	36 184	5 417	55
102	100	17	65	80	26 100	2 200	56
9	22	5	11	4	5 392	804	57
-	-	-	-	-	30 053	7 671	58
56	53	5	32	98	70 349	10 557	59
6	4	4	3	11	11 985	3 817	60
552	690	84	340	517	199 698	36 179	61
-	-	-	-	-	-	-	62
3 934	707	183	590	3 852	376 017	43 961	63
3 934	707	183	590	3 852	376 017	43 961	64
18 316	5 321	1 895	6 476	14 783	2 320 474	314 404	65

2 Behinderungen
2.1 nach Art und Ursache

Lfd. Nr.	Art der Behinderung	Insgesamt	Angeborene Behinderung
2.1.3 Drittschwerste			
Verlust oder Teilverlust von Gliedmaßen			
1	eines Armes	875	5
2	eines Beines	1 339	5
3	beider Arme	129	1
4	beider Beine	263	2
5	eines Armes und eines Beines	76	1
6	von drei oder vier Gliedmaßen	95	-
7	Zusammen ...	2 777	14
Funktionseinschränkung von Gliedmaßen			
8	eines Armes	10 409	38
9	eines Beines	24 728	79
10	beider Arme	5 782	23
11	beider Beine	65 268	146
12	eines Armes und eines Beines	2 404	14
13	von drei Gliedmaßen	1 376	4
14	beider Arme und beider Beine	6 527	30
15	Zusammen ...	116 494	334
Funktionseinschränkung der Wirbelsäule und des Rumpfes, Deformierung des Brustkorbes			
16	Deformierung des Brustkorbes mit Funktionseinschränkung der Wirbelsäule	251	6
17	Funktionseinschränkung der Wirbelsäule	132 153	120
18	Funktionseinschränkung der Wirbelsäule und der Gliedmaßen	67 510	25
19	sonstige Einschränkungen der Stützfunktion des Rumpfes	2 216	10
20	Zusammen ...	202 130	161
Blindheit und Sehbehinderung			
21	Blindheit oder Verlust beider Augen	378	11
22	hochgradige Sehbehinderung	536	15
23	sonstige Sehbehinderung	49 617	312
24	Zusammen ...	50 531	338
Sprach- oder Sprechstörungen, Taubheit, Schwerhörigkeit, Gleichgewichtsstörungen			
25	Sprach- oder Sprechstörungen	1 009	66
26	Taubheit	225	9
27	Taubheit kombiniert mit Störungen der Sprachentwicklung und entsprechenden Störungen der geistigen Entwicklung	40	5
28	Schwerhörigkeit, auch kombiniert mit Gleichgewichtsstörungen	58 706	126
29	Gleichgewichtsstörungen	3 164	3
30	Zusammen ...	63 144	209
Verlust einer Brust oder beider Brüste, Entstellungen u. a.			
31	Kleinwuchs	171	46
32	Entstellung, belästigende oder abstoßende Absonderungen oder Gerüche	414	31
33	Verlust einer Brust oder beider Brüste	8 632	-
34	Zusammen ...	9 217	77
Beeinträchtigung der Funktion von inneren Organen bzw. Organsystemen			
35	von Herz-Kreislauf	65 724	152
36	von Herz-Kreislauf und einem oder mehreren weiteren inneren Organen	37 094	34
37	der oberen Atemwege	1 876	11
38	der oberen Atemwege und eines oder mehrerer weiterer innerer Organe	710	2
39	der tieferen Atemwege und Lungen	15 104	28
40	der tieferen Atemwege und Lungen sowie eines oder mehrerer weiterer innerer Organe	5 342	6
41	der Verdauungsorgane	14 407	24
42	der Verdauungsorgane und eines oder mehrerer weiterer innerer Organe	5 347	14
43	der Harnorgane	10 037	70
44	der Harnorgane und eines oder mehrerer weiterer innerer Organe	4 507	17
45	der Geschlechtsorgane	3 954	10
46	der Geschlechtsorgane und eines oder mehrerer weiterer innerer Organe	1 637	2
47	der inneren Sekretion und/oder des Stoffwechsels	22 178	12
48	der inneren Sekretion und/oder des Stoffwechsels u. eines o. mehr. weit. inn. Organe	9 518	7
49	des Blutes und des retikulo-endothelialen Systems	1 308	5
50	des Blutes und des retikulo-endothelialen Systems u. eines o. mehr. weit. inn. Organe	562	2
51	Zusammen ...	199 305	396
Querschnittlähmung, zerebrale Störungen, geistig-seelische Behinderungen, Suchtkrankheiten			
52	Querschnittlähmung	23	-
53	himorganische Anfälle (auch mit geistig-seelischen Störungen) ohne neurologische Ausfallserscheinungen am Bewegungsapparat	5 074	38
54	himorganische Anfälle (auch mit geistig-seelischen Störungen) mit neurologischen Ausfallserscheinungen am Bewegungsapparat	748	5
55	himorganisches Psychosyndrom (Hirnleistungsschwäche, organische Wesensänderung) ohne neurologische Ausfallserscheinungen am Bewegungsapparat; symptomatische Psychosen	14 883	-
56	himorganisches Psychosyndrom (Hirnleistungsschwäche, organische Wesensänderung) mit neurologischen Ausfallserscheinungen am Bewegungsapparat	5 546	-
57	Störungen der geistigen Entwicklung (z. B. Lernbehinderung, geistige Behinderung)	1 088	253
58	körperlich nicht begründbare (endogene) Psychosen (Schizophrenie, affektive Psychosen)	12 239	-
59	Neurosen, Persönlichkeits- und Verhaltensstörungen	29 985	-
60	Suchtkrankheiten	3 030	-
61	Zusammen ...	72 616	296
Sonstige und ungenügend bezeichnete Behinderungen			
62	nur Behinderungen mit Einzel-GdB unter 25	-	-
63	anderweitig nicht einzuordnende oder ungenügend bezeichnete Behinderungen	139 238	264
64	Zusammen ...	139 238	264
65	Insgesamt ...	855 452	2 089

am 31.12.2007
der einzelnen Behinderungen

Arbeitsunfall (einschl. Wege- und Betriebs- wegeunfall), Berufskrankheit	Verkehrsunfall	Häuslicher Unfall	Sonstiger oder nicht näher bezeichneter Unfall	Anerkannte Kriegs-, Wehr- dienst- oder Zivildienst- beschädigung	Allgemeine Krankheit (einschl. Impfschaden)	Sonstige, mehrere oder ungenügend bezeichnete Ursachen	Lfd. Nr.
Behinderung							
68	7	10	16	55	409	305	1
19	6	1	7	47	469	785	2
14	-	3	6	6	83	16	3
5	-	-	-	5	139	112	4
3	-	-	1	4	39	28	5
-	-	-	1	1	78	15	6
109	13	14	31	118	1 217	1 261	7
756	95	115	335	425	7 462	1 183	8
993	148	114	436	432	18 655	3 871	9
97	11	13	33	36	5 006	563	10
222	40	25	67	152	58 190	6 426	11
50	16	7	11	76	1 239	991	12
9	3	2	8	20	1 018	312	13
7	2	2	3	22	5 231	1 230	14
2 134	315	278	893	1 163	96 801	14 576	15
2	2	-	1	6	207	27	16
184	57	28	72	93	118 635	12 964	17
87	17	10	29	69	60 175	7 098	18
9	9	1	5	16	2 012	154	19
282	85	39	107	184	181 029	20 243	20
-	-	-	-	2	336	29	21
-	1	4	1	6	476	33	22
252	94	33	139	222	43 040	5 525	23
252	95	37	140	230	43 852	5 587	24
-	7	1	3	4	792	136	25
3	-	-	-	1	179	33	26
-	-	-	-	-	33	2	27
194	27	3	14	135	52 353	5 854	28
1	3	-	-	1	2 159	997	29
198	37	4	17	141	55 516	7 022	30
1	1	-	-	-	103	20	31
4	8	5	2	13	311	40	32
2	-	-	4	3	7 796	827	33
7	9	5	6	16	8 210	887	34
8	6	6	3	28	58 718	6 803	35
5	-	3	7	22	32 693	4 330	36
7	4	-	3	8	1 746	97	37
-	1	1	-	2	641	63	38
69	3	2	2	76	13 530	1 394	39
24	4	2	2	22	4 155	1 127	40
11	6	-	2	45	13 132	1 187	41
1	4	1	1	18	4 529	779	42
13	5	1	6	7	8 845	1 090	43
5	6	-	5	3	3 356	1 115	44
2	-	-	3	2	3 640	297	45
1	-	-	-	1	1 347	286	46
4	3	-	4	5	19 939	2 211	47
2	-	1	-	2	7 187	2 319	48
6	5	1	3	1	1 142	145	49
-	3	-	-	2	405	150	50
158	50	18	41	244	175 005	23 393	51
1	-	-	-	-	19	3	52
5	14	3	8	12	3 589	1 405	53
-	-	-	1	2	664	76	54
49	42	8	25	42	13 018	1 699	55
6	7	-	10	12	5 148	363	56
-	1	-	3	1	742	88	57
-	-	-	-	-	10 475	1 764	58
14	8	-	6	24	27 182	2 751	59
3	-	-	-	1	2 241	785	60
78	72	11	53	94	63 078	8 934	61
-	-	-	-	-	-	-	62
1 168	135	60	178	1 218	123 604	12 611	63
1 168	135	60	178	1 218	123 604	12 611	64
4 386	811	466	1 466	3 408	748 312	94 514	65

**2 Behinderungen
2.1 nach Art und Ursache**

Lfd. Nr.	Art der Behinderung	Insgesamt	Angeborene Behinderung
2.1.4 Behinderungen			
Verlust oder Teilverlust von Gliedmaßen			
1	eines Armes	19 854	2 008
2	eines Beines	52 581	459
3	beider Arme	2 899	343
4	beider Beine	9 697	159
5	eines Armes und eines Beines	2 018	152
6	von drei oder vier Gliedmaßen	2 086	155
7	Zusammen ...	89 135	3 276
Funktionseinschränkung von Gliedmaßen			
8	eines Armes	90 416	5 480
9	eines Beines	273 735	6 147
10	beider Arme	37 830	1 722
11	beider Beine	813 774	15 056
12	eines Armes und eines Beines	66 498	3 797
13	von drei Gliedmaßen	24 978	697
14	beider Arme und beider Beine	125 523	6 072
15	Zusammen ...	1 432 754	38 971
Funktionseinschränkung der Wirbelsäule und des Rumpfes, Deformierung des Brustkorbes			
16	Deformierung des Brustkorbes mit Funktionseinschränkung der Wirbelsäule	5 554	435
17	Funktionseinschränkung der Wirbelsäule	862 126	2 980
18	Funktionseinschränkung der Wirbelsäule und der Gliedmaßen	813 064	2 992
19	sonstige Einschränkungen der Stützfunktion des Rumpfes	40 426	1 349
20	Zusammen ...	1 721 170	7 756
Blindheit und Sehbehinderung			
21	Blindheit oder Verlust beider Augen	82 098	6 500
22	hochgradige Sehbehinderung	55 106	1 752
23	sonstige Sehbehinderung	398 050	8 390
24	Zusammen ...	535 254	16 642
Sprach- oder Sprechstörungen, Taubheit, Schwerhörigkeit, Gleichgewichtsstörungen			
25	Sprach- oder Sprechstörungen	11 424	1 549
26	Taubheit	27 925	8 317
27	Taubheit kombiniert mit Störungen der Sprachentwicklung und entsprechenden Störungen der geistigen Entwicklung	22 273	11 074
28	Schwerhörigkeit, auch kombiniert mit Gleichgewichtsstörungen	416 683	8 148
29	Gleichgewichtsstörungen	18 556	157
30	Zusammen ...	496 861	29 245
Verlust einer Brust oder beider Brüste, Entstellungen u. a.			
31	Kleinwuchs	2 754	1 313
32	Entstellung, belästigende oder abstoßende Absonderungen oder Gerüche	5 960	1 083
33	Verlust einer Brust oder beider Brüste	209 649	-
34	Zusammen ...	218 363	2 396
Beeinträchtigung der Funktion von inneren Organen bzw. Organsystemen			
35	von Herz-Kreislauf	529 473	5 383
36	von Herz-Kreislauf und einem oder mehreren weiteren inneren Organen	480 931	1 479
37	der oberen Atemwege	27 607	342
38	der oberen Atemwege und eines oder mehrerer weiterer innerer Organe	16 966	152
39	der tieferen Atemwege und Lungen	204 349	759
40	der tieferen Atemwege und Lungen sowie eines oder mehrerer weiterer innerer Organe	119 811	372
41	der Verdauungsorgane	234 777	1 104
42	der Verdauungsorgane und eines oder mehrerer weiterer innerer Organe	124 732	456
43	der Harnorgane	140 958	1 396
44	der Harnorgane und eines oder mehrerer weiterer innerer Organe	93 981	677
45	der Geschlechtsorgane	180 553	196
46	der Geschlechtsorgane und eines oder mehrerer weiterer innerer Organe	74 430	81
47	der inneren Sekretion und/oder des Stoffwechsels	223 535	2 085
48	der inneren Sekretion und/oder des Stoffwechsels u. eines o. mehr. weit. inn. Organe	109 928	684
49	des Blutes und des retikulo-endothelialen Systems	49 225	1 152
50	des Blutes und des retikulo-endothelialen Systems u. eines o. mehr. weit. inn. Organe	20 380	298
51	Zusammen ...	2 631 636	16 616
Querschnittslähmung, zerebrale Störungen, geistig-seelische Behinderungen, Suchtkrankheiten			
52	Querschnittslähmung	17 229	1 252
53	hirnorganische Anfälle (auch mit geistig-seelischen Störungen) ohne neurologische Ausfallserscheinungen am Bewegungsapparat	128 126	10 191
54	hirnorganische Anfälle (auch mit geistig-seelischen Störungen) mit neurologischen Ausfallserscheinungen am Bewegungsapparat	63 732	10 329
55	hirnorganisches Psychosyndrom (Hirnleistungsschwäche, organische Wesensänderung) ohne neurologische Ausfallserscheinungen am Bewegungsapparat; symptomatische Psychosen	239 156	-
56	hirnorganisches Psychosyndrom (Hirnleistungsschwäche, organische Wesensänderung) mit neurologischen Ausfallserscheinungen am Bewegungsapparat	317 224	-
57	Störungen der geistigen Entwicklung (z. B. Lernbehinderung, geistige Behinderung)	282 388	153 785
58	körperlich nicht begründbare (endogene) Psychosen (Schizophrenie, affektive Psychosen)	239 684	-
59	Neurosen, Persönlichkeits- und Verhaltensstörungen	264 799	-
60	Suchtkrankheiten	68 140	-
61	Zusammen ...	1 620 478	175 557
Sonstige und ungenügend bezeichnete Behinderungen			
62	nur Behinderungen mit Einzel-GdB unter 25	68 561	227
63	anderweitig nicht einzuordnende oder ungenügend bezeichnete Behinderungen	1 660 849	37 812
64	Zusammen ...	1 729 410	38 039
65	Insgesamt ...	10 475 061	328 498

am 31.12.2007
der einzelnen Behinderungen

Arbeitsunfall (einschl. Wege- und Betriebs- wegeunfall), Berufskrankheit	Verkehrsunfall	Häuslicher Unfall	Sonstiger oder nicht näher bezeichneter Unfall	Anerkannte Kriegs-, Wehr- dienst- oder Zivildienst- beschädigung	Allgemeine Krankheit (einschl. Impfschaden)	Sonstige, mehrere oder ungenügend bezeichnete Ursachen	Lfd. Nr.
Insgesamt							
3 070	542	365	1 059	3 938	5 273	3 599	1
4 561	3 524	223	1 610	8 481	23 005	10 718	2
488	62	53	164	379	1 157	253	3
428	260	29	228	817	5 062	2 714	4
142	97	10	67	277	881	392	5
184	73	20	71	191	1 079	313	6
8 873	4 558	700	3 199	14 083	36 457	17 989	7
11 860	3 574	1 599	4 641	9 418	46 967	6 877	8
18 573	8 849	2 100	7 970	12 582	185 980	31 534	9
1 696	440	223	620	1 263	27 961	3 905	10
7 146	3 666	769	2 595	4 994	704 955	74 593	11
2 613	1 548	199	777	2 367	44 343	10 854	12
1 122	582	77	336	948	17 196	4 020	13
800	666	120	376	661	101 663	15 165	14
43 810	19 325	5 087	17 315	32 233	1 129 065	146 948	15
73	26	7	24	199	4 337	453	16
2 531	986	387	1 026	1 436	769 052	83 728	17
2 874	1 249	326	990	1 627	722 383	80 623	18
508	242	39	179	437	33 760	3 912	19
5 986	2 503	759	2 219	3 699	1 529 532	168 716	20
322	259	64	231	952	66 241	7 529	21
96	71	28	50	173	47 491	5 445	22
3 849	1 466	647	2 337	3 847	337 559	39 955	23
4 267	1 796	739	2 618	4 972	451 291	52 929	24
43	86	9	31	71	8 638	997	25
60	27	23	52	173	17 653	1 620	26
14	13	25	36	41	9 962	1 108	27
2 230	274	79	240	1 703	366 325	37 684	28
44	24	11	17	29	13 322	4 952	29
2 391	424	147	376	2 017	415 900	46 361	30
3	2	-	2	-	1 226	208	31
100	121	51	70	272	3 843	420	32
14	18	20	56	41	199 091	10 409	33
117	141	71	128	313	204 160	11 037	34
178	81	62	78	775	479 544	43 372	35
129	32	28	78	599	426 728	51 858	36
111	53	7	25	255	24 998	1 816	37
58	22	6	8	162	15 236	1 322	38
1 877	89	25	61	3 594	180 728	17 216	39
907	52	37	34	1 823	98 718	17 868	40
269	114	13	78	882	212 172	20 145	41
157	82	16	36	513	105 368	18 104	42
236	164	25	116	325	127 682	11 014	43
160	120	19	72	287	77 538	15 108	44
59	15	15	42	149	151 432	28 645	45
26	10	7	17	81	56 330	17 878	46
90	30	16	38	129	202 349	18 798	47
30	10	9	22	69	89 472	19 632	48
42	34	15	19	21	43 141	4 801	49
15	11	1	2	15	16 128	3 910	50
4 344	919	301	726	9 679	2 307 564	291 487	51
1 864	2 798	404	1 824	149	7 681	1 257	52
635	920	137	542	1 035	91 670	22 996	53
355	732	94	318	587	46 088	5 229	54
2 442	3 237	345	1 281	2 274	203 905	25 672	55
2 482	4 394	447	1 634	1 286	287 420	19 561	56
149	308	111	201	77	114 163	13 594	57
-	-	-	-	-	208 803	30 881	58
253	179	28	115	397	233 557	30 270	59
21	22	14	19	52	56 477	11 535	60
8 201	12 590	1 580	5 934	5 857	1 249 764	160 995	61
815	107	34	95	643	60 801	5 839	62
18 863	4 642	950	2 958	21 684	1 380 761	193 179	63
19 678	4 749	984	3 053	22 327	1 441 562	199 018	64
97 667	47 005	10 368	35 568	95 180	8 765 295	1 095 480	65

3 Schwerbehinderte Menschen am Jahresende
3.1 nach Geschlecht, Altersgruppen und Anteil an der Wohnbevölkerung
3.1.1 Deutschland

Geschlecht Alter von ... bis unter ... Jahren	Schwerbehinderte Menschen am 31.12. ...							
	Deutschland							
	1993	1995	1997	1999	2001	2003	2005	2007
Männlich	3 407 782	3 453 906	3 501 132	3 497 458	3 530 018	3 485 341	3 527 983	3 587 250
Weiblich	2 976 566	3 042 627	3 120 025	3 136 008	3 181 779	3 153 551	3 237 372	3 330 922
Insgesamt ..	6 384 348	6 496 533	6 621 157	6 633 466	6 711 797	6 638 892	6 765 355	6 918 172
unter 4	15 286	15 118	15 257	15 693	15 938	15 276	14 478	14 297
4 - 6	15 997	16 283	15 248	14 344	15 026	14 885	14 611	14 002
6 - 15	83 739	92 067	95 842	97 394	96 197	93 824	91 124	91 928
15 - 18	29 847	32 172	35 599	36 114	37 740	40 471	41 342	39 918
18 - 25	100 861	93 612	92 587	96 482	101 247	106 209	111 722	117 157
25 - 35	275 719	278 628	268 036	247 819	227 247	210 406	200 061	200 510
35 - 45	359 191	386 133	415 801	442 721	464 455	476 492	468 581	447 270
45 - 55	735 750	683 753	661 851	665 975	734 219	770 516	794 660	826 264
55 - 60	746 026	769 294	755 101	688 449	591 238	568 325	607 467	650 827
60 - 62	307 771	359 731	356 207	381 717	390 301	319 984	282 040	286 327
62 - 65	535 228	483 567	520 809	541 288	570 797	596 952	535 298	473 602
65 und mehr	3 178 933	3 286 175	3 388 819	3 405 470	3 467 392	3 425 552	3 603 971	3 756 070
je 1 000 Einwohner¹⁾								
unter 4	4	5	5	5	5	5	5	5
4 - 6	9	9	9	9	9	9	10	10
6 - 15	10	11	12	12	12	12	12	13
15 - 18	12	12	13	13	14	14	14	15
18 - 25	14	14	15	15	15	16	16	17
25 - 35	20	20	20	20	20	20	20	21
35 - 45	31	32	33	33	34	34	34	34
45 - 55	70	68	66	65	67	67	66	66
55 - 60	135	129	128	127	131	129	125	123
60 - 62	187	175	164	160	162	166	170	169
62 - 65	207	200	187	172	168	168	178	185
65 und mehr	257	258	261	255	247	231	227	227
Insgesamt ..	78	79	81	81	81	80	82	84

¹⁾ Bevölkerungsstand am Jahresende.

3 Schwerbehinderte Menschen am Jahresende
3.1 nach Geschlecht, Altersgruppen und Anteil an der Wohnbevölkerung
3.1.2 Früheres Bundesgebiet

Geschlecht Alter von ... bis unter ... Jahren	Schwerbehinderte Menschen am 31.12. ...						
	Früheres Bundesgebiet						
	1995	1997	1999	2001	2003	2005	2007
Männlich	3 011 313	3 038 825	3 041 987	3 048 190	2 991 141	3 018 971	3 077 434
Weiblich	2 600 169	2 648 849	2 676 091	2 697 102	2 660 594	2 727 107	2 822 430
Insgesamt ...	5 611 482	5 687 674	5 718 078	5 745 292	5 651 735	5 746 078	5 899 864
unter 4	13 691	13 917	14 218	14 294	13 534	12 727	12 577
4 - 6	13 924	13 669	12 917	13 381	13 046	12 650	12 178
6 - 15	73 058	76 734	79 457	80 127	79 973	78 872	79 597
15 - 18	24 776	27 256	27 566	28 884	31 180	32 409	33 209
18 - 25	75 614	72 847	74 047	76 287	80 157	84 763	90 431
25 - 35	234 065	223 962	206 795	188 466	172 081	161 448	161 400
35 - 45	320 467	343 245	366 249	385 198	395 737	390 529	376 622
45 - 55	586 279	565 008	565 534	614 783	637 661	653 792	685 356
55 - 60	666 997	645 895	588 089	509 096	491 697	523 714	552 320
60 - 62	318 013	313 388	330 417	333 875	270 876	240 244	251 072
62 - 65	423 854	457 872	476 918	494 648	509 476	452 034	403 491
65 und mehr	2 860 744	2 933 881	2 975 871	3 006 253	2 956 317	3 102 896	3 241 611
je 1 000 Einwohner¹⁾							
unter 4	5	5	5	5	5	5	5
4 - 6	9	9	9	9	9	10	10
6 - 15	11	11	12	12	12	12	13
15 - 18	12	13	13	13	13	14	14
18 - 25	14	14	14	14	15	15	16
25 - 35	20	20	20	20	20	19	20
35 - 45	32	33	33	33	33	33	33
45 - 55	70	68	67	68	68	67	66
55 - 60	137	134	133	136	132	128	127
60 - 62	190	176	169	170	172	176	174
62 - 65	215	202	186	178	177	184	192
65 und mehr	270	272	269	259	241	238	239
Insgesamt ...	83	84	84	84	82	83	85

¹⁾ Bevölkerungsstand am Jahresende.

3 Schwerbehinderte Menschen am Jahresende
3.1 nach Geschlecht, Altersgruppen und Anteil an der Wohnbevölkerung
3.1.3 Neue Länder

Geschlecht Alter von ... bis unter ... Jahren	Schwerbehinderte Menschen am 31.12. ...						
	Neue Länder						
	1995	1997	1999	2001	2003	2005	2007
Männlich	442 593	462 307	455 471	481 828	494 200	509 012	509 816
Weiblich	442 458	471 176	459 917	484 677	492 957	510 265	508 492
Insgesamt ...	885 051	933 483	915 388	966 505	987 157	1 019 277	1 018 308
unter 4	1 427	1 340	1 475	1 644	1 742	1 751	1 720
4 - 6	2 359	1 579	1 427	1 645	1 839	1 961	1 824
6 - 15	19 009	19 108	17 937	16 070	13 851	12 252	12 331
15 - 18	7 396	8 343	8 548	8 856	9 291	8 933	6 709
18 - 25	17 998	19 740	22 435	24 960	26 052	26 959	26 726
25 - 35	44 563	44 074	41 024	38 781	38 325	38 613	39 110
35 - 45	65 666	72 556	76 472	79 257	80 755	78 052	70 648
45 - 55	97 474	96 843	100 441	119 436	132 855	140 868	140 908
55 - 60	102 297	109 206	100 360	82 142	76 628	83 753	98 507
60 - 62	41 718	42 819	51 300	56 426	49 108	41 796	35 255
62 - 65	59 713	62 937	64 370	76 149	87 476	83 264	70 111
65 und mehr	425 431	454 938	429 599	461 139	469 235	501 075	514 459
je 1 000 Einwohner¹⁾							
unter 4	5	4	4	4	4	4	4
4 - 6	9	10	9	9	10	10	9
6 - 15	11	12	13	14	15	16	16
15 - 18	12	14	14	15	16	17	20
18 - 25	16	17	18	20	21	22	22
25 - 35	21	22	23	24	25	26	27
35 - 45	29	32	33	35	36	37	36
45 - 55	57	56	56	60	64	66	65
55 - 60	94	101	101	107	110	108	106
60 - 62	109	109	117	126	139	144	142
62 - 65	133	121	112	122	132	148	152
65 und mehr	199	207	187	189	180	178	174
Insgesamt ...	62	66	66	70	73	76	78

¹⁾ Bevölkerungsstand am Jahresende.

**3 Schwerbehinderte Menschen am Jahresende
3.2 nach Art der schwersten Behinderung
3.2.1 Deutschland - Absolut -**

Art der schwersten Behinderung	Schwerbehinderte Menschen am 31.12. ...						
	1995	1997	1999	2001	2003	2005	2007
Verlust oder Teilverlust von Gliedmaßen							
eines Armes	28 518	23 232	20 398	19 493	17 608	16 479	15 937
eines Beines	71 786	67 272	57 669	55 219	51 355	47 970	44 181
beider Arme	3 271	3 169	2 755	2 929	2 559	2 448	2 322
beider Beine	9 991	9 649	8 390	8 455	8 298	8 445	8 077
eines Armes und eines Beines	2 258	2 131	1 914	1 954	1 787	1 716	1 643
von drei oder vier Gliedmaßen	1 586	1 560	1 767	1 816	1 800	1 746	1 671
Zusammen ...	117 410	107 013	92 893	89 866	83 407	78 804	73 831
Funktionseinschränkung von Gliedmaßen							
eines Armes	78 839	76 604	66 458	66 405	61 322	57 314	54 659
eines Beines	224 182	218 700	192 379	194 875	184 277	177 450	172 758
beider Arme	22 290	22 380	20 301	21 055	20 304	19 794	19 694
beider Beine	481 136	500 556	474 247	519 239	517 076	530 202	543 689
eines Armes und eines Beines	68 766	68 388	62 121	61 243	56 958	54 945	52 119
von drei Gliedmaßen	20 335	19 556	17 352	17 448	16 483	16 449	16 584
beider Arme und beider Beine	99 679	99 432	92 652	100 052	96 662	94 606	94 172
Zusammen ...	995 227	1 005 616	925 510	980 317	953 082	950 760	953 675
Funktionseinschränkung der Wirbelsäule und des Rumpfes, Deformierung des Brustkorbes							
Deformierung des Brustkorbes mit Funktionseinschränkung der Wirbelsäule	8 047	7 483	6 296	5 816	4 965	4 284	3 849
Funktionseinschränkung der Wirbelsäule	366 153	368 595	334 366	358 415	352 522	351 159	353 502
Funktionseinschränkung der Wirbelsäule und der Gliedmaßen	582 307	576 383	477 437	529 970	513 184	490 136	484 269
sonstige Einschränkungen der Stützfunktion des Rumpfes	57 582	57 412	45 014	41 892	36 334	32 439	28 429
Zusammen ...	1 014 089	1 009 873	863 113	936 093	907 005	878 018	870 049
Blindheit und Sehbehinderung							
Blindheit oder Verlust beider Augen	73 866	77 925	77 677	82 996	81 027	79 768	77 697
hochgradige Sehbehinderung	43 607	46 656	45 368	49 619	49 151	50 654	51 168
sonstige Sehbehinderung	212 692	218 611	207 708	221 201	214 189	216 804	219 577
Zusammen ...	330 165	343 192	330 753	353 816	344 367	347 226	348 442
Sprach- oder Sprechstörungen, Taubheit, Schwerhörigkeit, Gleichgewichtsstörungen							
Sprach- oder Sprechstörungen	7 788	7 827	7 553	7 398	7 017	6 841	6 861
Taubheit	25 244	25 493	24 806	24 812	25 296	25 436	26 109
Taubheit kombiniert mit Störungen der Sprachentwicklung und entsprechenden Störungen der geistigen Entwicklung	22 867	23 253	22 351	22 039	22 202	21 761	21 749
Schwerhörigkeit, auch kombiniert mit Gleichgewichtsstörungen	193 197	201 368	190 499	208 682	208 248	213 298	218 613
Gleichgewichtsstörungen	2 306	2 468	8 283	9 212	9 137	8 906	8 703
Zusammen ...	251 402	260 409	253 492	272 143	271 900	276 242	282 035
Verlust einer Brust oder beider Brüste, Entstellungen u. a.							
Kleinwuchs	2 255	2 295	2 151	2 185	2 127	2 028	1 927
Entstellung, belästigende oder abstoßende Absonderungen oder Gerüche	6 339	6 477	4 975	4 867	4 563	4 325	4 082
Verlust einer Brust oder beider Brüste	150 671	163 405	161 477	173 495	168 108	167 198	171 314
Zusammen ...	159 265	172 177	168 603	180 547	174 798	173 551	177 323
Beeinträchtigung der Funktion von inneren Organen bzw. Organsystemen							
von Herz-Kreislauf	522 132	491 244	404 363	398 194	345 359	308 486	281 411
von Herz-Kreislauf und einem oder mehreren weiteren inneren Organen	503 502	454 106	351 684	363 234	322 564	301 989	282 585
der oberen Atemwege	24 237	24 711	23 289	23 614	21 370	20 219	19 504
der oberen Atemwege und eines oder mehrerer weiterer innerer Organe	17 642	17 341	15 259	15 876	14 347	13 355	12 576
der tieferen Atemwege und Lungen	153 922	157 346	144 538	153 487	144 880	143 323	143 125
der tieferen Atemwege und Lungen sowie eines oder mehrerer weiterer innerer Organe	100 710	97 073	82 867	89 049	84 964	87 619	89 403
der Verdauungsorgane	170 037	179 180	166 813	176 458	172 936	174 648	176 553
der Verdauungsorgane und eines oder mehrerer weiterer innerer Organe	101 174	99 892	84 635	91 092	88 206	92 540	95 420
der Hamorgane	86 077	93 137	90 569	96 120	92 973	96 538	99 298
der Hamorgane und eines oder mehrerer weiterer innerer Organe	59 618	61 045	54 447	59 053	59 745	65 226	69 054
der Geschlechtsorgane	71 911	79 474	82 284	97 579	116 077	138 266	160 355
der Geschlechtsorgane und eines oder mehrerer weiterer innerer Organe	35 018	36 204	32 811	38 114	43 322	54 158	64 065
der inneren Sekretion und/oder des Stoffwechsels	89 986	98 242	104 738	124 617	129 610	131 280	131 596
der inneren Sekretion und/oder des Stoffwechsels u. eines o. mehr. weit. inn. Organe	44 553	46 416	46 048	55 765	60 251	62 418	64 112
des Blutes und des retikulo-endothelialen Systems	30 979	34 112	33 948	35 536	36 693	39 305	42 038
des Blutes und des retikulo-endothelialen Systems u. eines o. mehr. weit. inn. Organe	11 952	12 779	12 488	14 077	14 699	16 201	17 388
Zusammen ...	2 023 450	1 982 302	1 730 781	1 831 865	1 747 996	1 745 571	1 748 483
Querschnittlähmung, zerebrale Störungen, geistig-seelische Behinderungen, Suchtkrankheiten							
Querschnittlähmung	15 925	16 383	16 091	16 950	16 794	16 793	16 886
hirnorganische Anfälle (auch mit geistig-seelischen Störungen) ohne neurologische Ausfallserscheinungen am Bewegungsapparat	85 855	88 982	85 332	93 471	96 637	100 613	101 904
hirnorganische Anfälle (auch mit geistig-seelischen Störungen) mit neurologischen Ausfallserscheinungen am Bewegungsapparat	55 115	56 459	54 995	58 451	58 171	57 934	57 971
hirnorganisches Psychosyndrom (Hirnleistungsschwäche, organische Wesensänderung) ohne neurologische Ausfallserscheinungen am Bewegungsapparat; symptomatische Psychosen	156 288	164 358	157 902	157 790	165 528	174 199	181 598
hirnorganisches Psychosyndrom (Hirnleistungsschwäche, organische Wesensänderung) mit neurologischen Ausfallserscheinungen am Bewegungsapparat	180 475	202 118	214 124	244 260	251 372	269 132	283 014
Störungen der geistigen Entwicklung (z. B. Lernbehinderung, geistige Behinderung)	225 892	238 062	236 293	253 373	259 165	263 823	271 443
körperlich nicht begründbare (endogene) Psychosen (Schizophrenie, affektive Psychosen)	112 900	124 867	129 684	147 817	162 164	177 810	189 721
Neurosen, Persönlichkeits- und Verhaltensstörungen	54 984	65 202	72 335	89 591	105 355	126 753	153 664
Suchtkrankheiten	14 231	16 515	23 276	30 485	37 657	44 090	49 280
Zusammen ...	901 665	972 946	990 032	1 092 188	1 152 843	1 231 147	1 305 481
Sonstige und ungenügend bezeichnete Behinderungen							
nur Behinderungen mit Einzel-GdB unter 25	97 587	100 829	646 416	165 565	81 408	77 808	68 561
anderweitig nicht einzuordnende oder ungenügend bezeichnete Behinderungen	606 273	666 800	631 873	809 397	922 086	1 006 228	1 090 292
Zusammen ...	703 860	767 629	1 278 289	974 962	1 003 494	1 084 036	1 158 853
Insgesamt ...	6 496 533	6 621 157	6 633 466	6 711 797	6 638 892	6 765 355	6 918 172

**3 Schwerbehinderte Menschen am Jahresende
3.2 nach Art der schwersten Behinderung
3.2.1 Deutschland - Veränderungsraten -**

Art der schwersten Behinderung	Veränderungen in +/- %					
	1997 gegenüber 1995	1999 gegenüber 1997	2001 gegenüber 1999	2003 gegenüber 2001	2005 gegenüber 2003	2007 gegenüber 2005
	Verlust oder Teilverlust von Gliedmaßen					
eines Armes	- 18,5	- 12,2	- 4,4	- 9,7	- 6,4	- 3,3
eines Beines	- 6,3	- 14,3	- 4,2	- 7,0	- 6,6	- 7,9
beider Arme	- 3,1	- 13,1	+ 6,3	- 12,6	- 4,3	- 5,1
beider Beine	- 3,4	- 13,0	+ 0,8	- 1,9	+ 1,8	- 4,4
eines Armes und eines Beines	- 5,6	- 10,2	+ 2,1	- 8,5	- 4,0	- 4,3
von drei oder vier Gliedmaßen	- 1,6	+ 13,3	+ 2,8	- 0,9	- 3,0	- 4,3
Zusammen ...	- 8,9	- 13,2	- 3,3	- 7,2	- 5,5	- 6,3
Funktionseinschränkung von Gliedmaßen						
eines Armes	- 2,8	- 13,2	- 0,1	- 7,7	- 6,5	- 4,6
eines Beines	- 2,4	- 12,0	+ 1,3	- 5,4	- 3,7	- 2,6
beider Arme	+ 0,4	- 9,3	+ 3,7	- 3,6	- 2,5	- 0,5
beider Beine	+ 4,0	- 5,3	+ 9,5	- 0,4	+ 2,5	+ 2,5
eines Armes und eines Beines	- 0,5	- 9,2	- 1,4	- 7,0	- 3,5	- 5,1
von drei Gliedmaßen	- 3,8	- 11,3	+ 0,6	- 5,5	- 0,2	+ 0,8
beider Arme und beider Beine	- 0,2	- 6,8	+ 8,0	- 3,4	- 2,1	- 0,5
Zusammen ...	+ 1,0	- 8,0	+ 5,9	- 2,8	- 0,2	+ 0,3
Funktionseinschränkung der Wirbelsäule und des Rumpfes, Deformierung des Brustkorbes						
Deformierung des Brustkorbes mit Funktionseinschränkung der Wirbelsäule	- 7,0	- 15,9	- 7,6	- 14,6	- 13,7	- 10,2
Funktionseinschränkung der Wirbelsäule	+ 0,7	- 9,3	+ 7,2	- 1,6	- 0,4	+ 0,7
Funktionseinschränkung der Wirbelsäule und der Gliedmaßen	- 1,0	- 17,2	+ 11,0	- 3,2	- 4,5	- 1,2
sonstige Einschränkungen der Stützfunktion des Rumpfes	- 0,3	- 21,6	- 6,9	- 13,3	- 10,7	- 12,4
Zusammen ...	- 0,4	- 14,5	+ 8,5	- 3,1	- 3,2	- 0,9
Blindheit und Sehbehinderung						
Blindheit oder Verlust beider Augen	+ 5,5	- 0,3	+ 6,8	- 2,4	- 1,6	- 2,6
hochgradige Sehbehinderung	+ 7,0	- 2,8	+ 9,4	- 0,9	+ 3,1	+ 1,0
sonstige Sehbehinderung	+ 2,8	- 5,0	+ 6,5	- 3,2	+ 1,2	+ 1,3
Zusammen ...	+ 3,9	- 3,6	+ 7,0	- 2,7	+ 0,8	+ 0,4
Sprach- oder Sprechstörungen, Taubheit, Schwerhörigkeit, Gleichgewichtsstörungen						
Sprach- oder Sprechstörungen	+ 0,5	- 3,5	- 2,1	- 5,2	- 2,5	+ 0,3
Taubheit	+ 1,0	- 2,7	+ 0,0	+ 2,0	+ 0,6	+ 2,6
Taubheit kombiniert mit Störungen der Sprachentwicklung und entsprechenden Störungen der geistigen Entwicklung	+ 1,7	- 3,9	- 1,4	+ 0,7	- 2,0	- 0,1
Schwerhörigkeit, auch kombiniert mit Gleichgewichtsstörungen	+ 4,2	- 5,4	+ 9,5	- 0,2	+ 2,4	+ 2,5
Gleichgewichtsstörungen	+ 7,0	X	+ 11,2	- 0,8	- 2,5	- 2,3
Zusammen ...	+ 3,6	- 2,7	+ 7,4	- 0,1	+ 1,6	+ 2,1
Verlust einer Brust oder beider Brüste, Entstellungen u. a.						
Kleinwuchs	+ 1,8	- 6,3	+ 1,6	- 2,7	- 4,7	- 5,0
Entstellung, belästigende oder abstoßende Absonderungen oder Gerüche	+ 2,2	- 23,2	- 2,2	- 6,2	- 5,2	- 5,6
Verlust einer Brust oder beider Brüste	+ 8,5	- 1,2	+ 7,4	- 3,1	- 0,5	+ 2,5
Zusammen ...	+ 8,1	- 2,1	+ 7,1	- 3,2	- 0,7	+ 2,2
Beeinträchtigung der Funktion von inneren Organen bzw. Organsystemen						
von Herz-Kreislauf	- 5,9	- 17,7	- 1,5	- 13,3	- 10,7	- 8,8
von Herz-Kreislauf und einem oder mehreren weiteren inneren Organen	- 9,8	- 22,6	+ 3,3	- 11,2	- 6,4	- 6,4
der oberen Atemwege	+ 2,0	- 5,8	+ 1,4	- 9,5	- 5,4	- 3,5
der oberen Atemwege und eines oder mehrerer weiterer innerer Organe	- 1,7	- 12,0	+ 4,0	- 9,6	- 6,9	- 5,8
der tieferen Atemwege und Lungen	+ 2,2	- 8,1	+ 6,2	- 5,6	- 1,1	- 0,1
der tieferen Atemwege und Lungen sowie eines oder mehrerer weiterer innerer Organe	- 3,6	- 14,6	+ 7,5	- 4,6	+ 3,1	+ 2,0
der Verdauungsorgane	+ 5,4	- 6,9	+ 5,8	- 2,0	+ 1,0	+ 1,1
der Verdauungsorgane und eines oder mehrerer weiterer innerer Organe	- 1,3	- 15,3	+ 7,6	- 3,2	+ 4,9	+ 3,1
der Hamorgane	+ 8,2	- 2,8	+ 6,1	- 3,3	+ 3,8	+ 2,9
der Hamorgane und eines oder mehrerer weiterer innerer Organe	+ 2,4	- 10,8	+ 8,5	+ 1,2	+ 9,2	+ 5,9
der Geschlechtsorgane	+ 10,5	+ 3,5	+ 18,6	+ 19,0	+ 19,1	+ 16,0
der Geschlechtsorgane und eines oder mehrerer weiterer innerer Organe	+ 3,4	- 9,4	+ 16,2	+ 13,7	+ 25,0	+ 18,3
der inneren Sekretion und/oder des Stoffwechsels	+ 9,2	+ 6,6	+ 19,0	+ 4,0	+ 1,3	+ 0,2
der inneren Sekretion und/oder des Stoffwechsels u. eines o. mehr. weit. inn. Organe	+ 4,2	- 0,8	+ 21,1	+ 8,0	+ 3,6	+ 2,7
des Blutes und des retikulo-endothelialen Systems	+ 10,1	- 0,5	+ 4,7	+ 3,3	+ 7,1	+ 7,0
des Blutes und des retikulo-endothelialen Systems u. eines o. mehr. weit. inn. Organe	+ 6,9	- 2,3	+ 12,7	+ 4,4	+ 10,2	+ 7,3
Zusammen ...	- 2,0	- 12,7	+ 5,8	- 4,6	- 0,1	+ 0,2
Querschnittlähmung, zerebrale Störungen, geistig-seelische Behinderungen, Suchtkrankheiten						
Querschnittlähmung	+ 2,9	- 1,8	+ 5,3	- 0,9	- 0,0	+ 0,6
himorganische Anfälle (auch mit geistig-seelischen Störungen) ohne neurologische Ausfallserscheinungen am Bewegungsapparat	+ 3,6	- 4,1	+ 9,5	+ 3,4	+ 4,1	+ 1,3
himorganische Anfälle (auch mit geistig-seelischen Störungen) mit neurologischen Ausfallserscheinungen am Bewegungsapparat	+ 2,4	- 2,6	+ 6,3	- 0,5	- 0,4	+ 0,1
himorganisches Psychosyndrom (Hirnleistungsschwäche, organische Wesensänderung) ohne neurologische Ausfallserscheinungen am Bewegungsapparat; symptomatische Psychosen	+ 5,2	- 3,9	- 0,1	+ 4,9	+ 5,2	+ 4,2
himorganisches Psychosyndrom (Hirnleistungsschwäche, organische Wesensänderung) mit neurologischen Ausfallserscheinungen am Bewegungsapparat	+ 12,0	+ 5,9	+ 14,1	+ 2,9	+ 7,1	+ 5,2
Störungen der geistigen Entwicklung (z. B. Lernbehinderung, geistige Behinderung)	+ 5,4	- 0,7	+ 7,2	+ 2,3	+ 1,8	+ 2,9
körperlich nicht begründbare (endogene) Psychosen (Schizophrenie, affektive Psychosen)	+ 10,6	+ 3,9	+ 14,0	+ 9,7	+ 9,6	+ 6,7
Neurosen, Persönlichkeits- und Verhaltensstörungen	+ 18,6	+ 10,9	+ 23,9	+ 17,6	+ 20,3	+ 21,2
Suchtkrankheiten	+ 16,0	+ 40,9	+ 31,0	+ 23,5	+ 17,1	+ 11,8
Zusammen ...	+ 7,9	+ 1,8	+ 10,3	+ 5,6	+ 6,8	+ 6,0
Sonstige und ungenügend bezeichnete Behinderungen						
nur Behinderungen mit Einzel-GdB unter 25	+ 3,3	X	- 74,4	- 50,8	- 4,4	- 11,9
anderweitig nicht einzuordnende oder ungenügend bezeichnete Behinderungen	+ 10,0	- 5,2	+ 28,1	+ 13,9	+ 9,1	+ 8,4
Zusammen ...	+ 9,1	+ 66,5	- 23,7	+ 2,9	+ 8,0	+ 6,9
Insgesamt ...	+ 1,9	+ 0,2	+ 1,2	- 1,1	+ 1,9	+ 2,3

**3 Schwerbehinderte Menschen am Jahresende
3.2 nach Art der schwersten Behinderung
3.2.2 Früheres Bundesgebiet - Absolut -**

Art der schwersten Behinderung	Schwerbehinderte Menschen am 31.12. ...						
	1995	1997	1999	2001	2003	2005	2007
Verlust oder Teilverlust von Gliedmaßen							
eines Armes	22 821	18 065	15 916	15 394	14 114	13 392	13 317
eines Beines	57 132	53 393	45 135	43 307	40 661	37 868	35 065
beider Arme	2 672	2 610	2 269	2 439	2 118	2 020	1 932
beider Beine	7 992	7 671	6 569	6 652	6 650	6 885	6 714
eines Armes und eines Beines	1 839	1 742	1 572	1 623	1 478	1 438	1 400
von drei oder vier Gliedmaßen	1 319	1 291	1 519	1 516	1 337	1 301	1 280
Zusammen ...	93 775	84 772	72 980	70 931	66 358	62 904	59 708
Funktionseinschränkung von Gliedmaßen							
eines Armes	65 089	63 124	54 440	54 777	51 029	47 592	45 791
eines Beines	180 242	175 080	152 404	155 491	147 076	139 757	137 527
beider Arme	19 097	19 202	17 317	18 104	17 709	17 352	17 390
beider Beine	394 994	411 551	389 562	430 989	430 991	441 512	455 211
eines Armes und eines Beines	56 600	55 584	50 347	49 765	45 960	43 825	41 922
von drei Gliedmaßen	18 140	17 236	15 138	14 926	13 619	12 679	12 122
beider Arme und beider Beine	88 538	87 817	81 215	87 795	84 721	83 160	83 008
Zusammen ...	822 700	829 594	760 423	811 847	791 105	785 877	792 971
Funktionseinschränkung der Wirbelsäule und des Rumpfes, Deformierung des Brustkorbes							
Deformierung des Brustkorbes mit Funktionseinschränkung der Wirbelsäule	7 374	6 853	5 683	5 230	4 421	3 817	3 418
Funktionseinschränkung der Wirbelsäule	331 155	331 944	297 632	317 913	309 367	302 975	304 055
Funktionseinschränkung der Wirbelsäule und der Gliedmaßen	560 125	552 310	452 815	503 574	488 238	467 420	462 565
sonstige Einschränkungen der Stützfunktion des Rumpfes	47 985	47 757	36 022	32 949	28 196	24 476	21 298
Zusammen ...	946 639	938 864	792 152	859 666	830 222	798 688	791 336
Blindheit und Sehbehinderung							
Blindheit oder Verlust beider Augen	54 947	57 930	54 431	59 301	58 728	58 327	58 113
hochgradige Sehbehinderung	34 156	36 214	35 903	39 500	38 477	39 467	40 214
sonstige Sehbehinderung	170 902	176 003	169 178	182 027	176 577	177 794	181 171
Zusammen ...	260 005	270 147	259 512	280 828	273 782	275 588	279 498
Sprach- oder Sprechstörungen, Taubheit, Schwerhörigkeit, Gleichgewichtsstörungen							
Sprach- oder Sprechstörungen	6 524	6 526	5 967	5 813	5 365	5 091	5 228
Taubheit	18 540	18 674	18 362	18 298	18 935	19 149	19 852
Taubheit kombiniert mit Störungen der Sprachentwicklung und entsprechenden Störungen der geistigen Entwicklung	19 100	19 619	18 790	18 531	18 819	18 494	18 653
Schwerhörigkeit, auch kombiniert mit Gleichgewichtsstörungen	159 458	165 823	155 569	171 717	171 402	174 104	178 716
Gleichgewichtsstörungen	1 810	1 950	7 781	8 682	8 605	8 313	8 109
Zusammen ...	205 432	212 592	206 469	223 041	223 126	225 151	230 558
Verlust einer Brust oder beider Brüste, Entstellungen u. a.							
Kleinwuchs	1 860	1 902	1 787	1 828	1 769	1 671	1 604
Entstellung, belästigende oder abstoßende Absonderungen oder Gerüche	5 558	5 618	4 097	3 953	3 614	3 368	3 191
Verlust einer Brust oder beider Brüste	127 939	137 960	134 293	143 993	136 934	132 951	136 248
Zusammen ...	135 357	145 480	140 177	149 774	142 317	137 990	141 043
Beeinträchtigung der Funktion von inneren Organen bzw. Organsystemen							
von Herz-Kreislauf	426 345	397 476	322 109	320 746	281 064	253 808	234 703
von Herz-Kreislauf und einem oder mehreren weiteren inneren Organen	458 770	412 223	316 064	322 653	277 179	252 458	233 747
der oberen Atemwege	20 120	20 616	19 395	19 775	18 135	17 382	16 912
der oberen Atemwege und eines oder mehrerer weiterer innerer Organe	15 584	15 279	13 304	13 830	12 396	11 540	10 864
der tieferen Atemwege und Lungen	126 350	129 055	117 879	127 450	122 143	121 711	123 543
der tieferen Atemwege und Lungen sowie eines oder mehrerer weiterer innerer Organe	86 980	83 696	70 804	76 436	72 194	73 352	74 632
der Verdauungsorgane	151 521	157 314	143 258	151 455	148 503	149 559	152 308
der Verdauungsorgane und eines oder mehrerer weiterer innerer Organe	93 438	91 280	76 002	80 952	76 702	77 959	79 235
der Hamorgane	70 577	75 609	72 222	77 260	76 148	79 517	82 609
der Hamorgane und eines oder mehrerer weiterer innerer Organe	53 285	54 062	47 350	50 997	50 603	53 710	56 290
der Geschlechtsorgane	59 256	65 174	66 970	81 233	98 561	118 829	138 946
der Geschlechtsorgane und eines oder mehrerer weiterer innerer Organe	31 337	32 240	28 608	33 281	37 732	46 523	54 346
der inneren Sekretion und/oder des Stoffwechsels	71 462	77 454	81 623	98 143	103 601	105 786	107 534
der inneren Sekretion und/oder des Stoffwechsels u. eines o. mehr. weit. inn. Organe	36 932	38 319	37 320	45 160	48 658	50 402	52 714
des Blutes und des retikulo-endothelialen Systems	25 351	27 836	27 610	29 389	30 753	33 078	35 558
des Blutes und des retikulo-endothelialen Systems u. eines o. mehr. weit. inn. Organe	10 532	11 330	11 010	12 552	13 102	14 205	15 148
Zusammen ...	1 737 840	1 688 963	1 451 528	1 541 312	1 467 474	1 459 819	1 469 089
Querschnittlähmung, zerebrale Störungen, geistig-seelische Behinderungen, Suchtkrankheiten							
Querschnittlähmung	13 405	13 739	13 415	14 176	13 985	13 900	14 062
himorganische Anfälle (auch mit geistig-seelischen Störungen) ohne neurologische Ausfallserscheinungen am Bewegungsapparat	70 311	72 399	68 417	75 917	79 837	83 748	85 775
himorganische Anfälle (auch mit geistig-seelischen Störungen) mit neurologischen Ausfallserscheinungen am Bewegungsapparat	47 181	48 319	46 901	49 373	48 343	48 043	48 151
himorganisches Psychosyndrom (Hirnleistungsschwäche, organische Wesensänderung) ohne neurologische Ausfallserscheinungen am Bewegungsapparat; symptomatische Psychosen	127 543	132 174	126 194	124 130	129 834	133 622	140 042
himorganisches Psychosyndrom (Hirnleistungsschwäche, organische Wesensänderung) mit neurologischen Ausfallserscheinungen am Bewegungsapparat	159 918	177 555	186 628	213 327	218 425	233 001	244 832
Störungen der geistigen Entwicklung (z. B. Lernbehinderung, geistige Behinderung)	174 663	182 500	178 951	193 495	197 375	198 559	204 648
körperlich nicht begründbare (endogene) Psychosen (Schizophrenie, affektive Psychosen)	98 467	107 937	111 779	127 877	140 623	153 610	164 244
Neurosen, Persönlichkeits- und Verhaltensstörungen	51 320	60 365	66 468	82 172	96 067	114 730	139 402
Suchtkrankheiten	13 019	14 394	19 854	25 601	30 947	35 443	39 621
Zusammen ...	755 827	809 382	818 607	906 068	955 436	1 014 656	1 080 777
Sonstige und ungenügend bezeichnete Behinderungen							
nur Behinderungen mit Einzel-GdB unter 25	95 250	98 333	644 337	163 344	78 853	74 809	65 556
anderweitig nicht einzuordnende oder ungenügend bezeichnete Behinderungen	558 657	609 547	571 893	738 481	823 062	910 596	989 328
Zusammen ...	653 907	707 880	1 216 230	901 825	901 915	985 405	1 054 884
Insgesamt ...	5 611 482	5 687 674	5 718 078	5 745 292	5 651 735	5 746 078	5 899 864

3 Schwerbehinderte Menschen am Jahresende
3.2 nach Art der schwersten Behinderung
3.2.2 Früheres Bundesgebiet - Veränderungsraten -

Art der schwersten Behinderung	Veränderungen in +/- %					
	1997	1999	2001	2003	2005	2007
	gegenüber 1995	gegenüber 1997	gegenüber 1999	gegenüber 2001	gegenüber 2003	gegenüber 2005
Verlust oder Teilverlust von Gliedmaßen						
eines Armes	- 20,8	- 11,9	- 3,3	- 8,3	- 5,1	- 0,6
eines Beines	- 6,5	- 15,5	- 4,1	- 6,1	- 6,9	- 7,4
beider Arme	- 2,3	- 13,1	+ 7,5	- 13,2	- 4,6	- 4,4
beider Beine	- 4,0	- 14,4	+ 1,3	- 0,0	+ 3,5	- 2,5
eines Armes und eines Beines	- 5,3	- 9,8	+ 3,2	- 8,9	- 2,7	- 2,6
von drei oder vier Gliedmaßen	- 2,1	+ 17,7	- 0,2	- 11,8	- 2,7	- 1,6
Zusammen ...	- 9,6	- 13,9	- 2,8	- 6,4	- 5,2	- 5,1
Funktionseinschränkung von Gliedmaßen						
eines Armes	- 3,0	- 13,8	+ 0,6	- 6,8	- 6,7	- 3,8
eines Beines	- 2,9	- 13,0	+ 2,0	- 5,4	- 5,0	- 1,6
beider Arme	+ 0,5	- 9,8	+ 4,5	- 2,2	- 2,0	+ 0,2
beider Beine	+ 4,2	- 5,3	+ 10,6	+ 0,0	+ 2,4	+ 3,1
eines Armes und eines Beines	- 1,8	- 9,4	- 1,2	- 7,6	- 4,6	- 4,3
von drei Gliedmaßen	- 5,0	- 12,2	- 1,4	- 8,8	- 6,9	- 4,4
beider Arme und beider Beine	- 0,8	- 7,5	+ 8,1	- 3,5	- 1,8	- 0,2
Zusammen ...	+ 0,8	- 8,3	+ 6,8	- 2,6	- 0,7	+ 0,9
Funktionseinschränkung der Wirbelsäule und des Rumpfes, Deformierung des Brustkorbes						
Deformierung des Brustkorbes mit Funktionseinschränkung der Wirbelsäule	- 7,1	- 17,1	- 8,0	- 15,5	- 13,7	- 10,5
Funktionseinschränkung der Wirbelsäule	+ 0,2	- 10,3	+ 6,8	- 2,7	- 2,1	+ 0,4
Funktionseinschränkung der Wirbelsäule und der Gliedmaßen	- 1,4	- 18,0	+ 11,2	- 3,0	- 4,3	- 1,0
sonstige Einschränkungen der Stützfunktion des Rumpfes	- 0,5	- 24,6	- 8,5	- 14,4	- 13,2	- 13,0
Zusammen ...	- 0,8	- 15,6	+ 8,5	- 3,4	- 3,8	- 0,9
Blindheit und Sehbehinderung						
Blindheit oder Verlust beider Augen	+ 5,4	- 6,0	+ 8,9	- 1,0	- 0,7	- 0,4
hochgradige Sehbehinderung	+ 6,0	- 0,9	+ 10,0	- 2,6	+ 2,6	+ 1,9
sonstige Sehbehinderung	+ 3,0	- 3,9	+ 7,6	- 3,0	+ 0,7	+ 1,9
Zusammen ...	+ 3,9	- 3,9	+ 8,2	- 2,5	+ 0,7	+ 1,4
Sprach- oder Sprechstörungen, Taubheit, Schwerhörigkeit, Gleichgewichtsstörungen						
Sprach- oder Sprechstörungen	+ 0,0	- 8,6	- 2,6	- 7,7	- 5,1	+ 2,7
Taubheit	+ 0,7	- 1,7	- 0,3	+ 3,5	+ 1,1	+ 3,7
Taubheit kombiniert mit Störungen der Sprachentwicklung und entsprechenden Störungen der geistigen Entwicklung	+ 2,7	- 4,2	- 1,4	+ 1,6	- 1,7	+ 0,9
Schwerhörigkeit, auch kombiniert mit Gleichgewichtsstörungen	+ 4,0	- 6,2	+ 10,4	- 0,2	+ 1,6	+ 2,6
Gleichgewichtsstörungen	+ 7,7	X	+ 11,6	- 0,9	- 3,4	- 2,5
Zusammen ...	+ 3,5	- 2,9	+ 8,0	+ 0,0	+ 0,9	+ 2,4
Verlust einer Brust oder beider Brüste, Entstellungen u. a.						
Kleinwuchs	+ 2,3	- 6,0	+ 2,3	- 3,2	- 5,5	- 4,0
Entstellung, belästigende oder abstoßende Absonderungen oder Gerüche	+ 1,1	- 27,1	- 3,5	- 8,6	- 6,8	- 5,3
Verlust einer Brust oder beider Brüste	+ 7,8	- 2,7	+ 7,2	- 4,9	- 2,9	+ 2,5
Zusammen ...	+ 7,5	- 3,6	+ 6,8	- 5,0	- 3,0	+ 2,2
Beeinträchtigung der Funktion von inneren Organen bzw. Organsystemen						
von Herz-Kreislauf	- 6,8	- 19,0	- 0,4	- 12,4	- 9,7	- 7,5
von Herz-Kreislauf und einem oder mehreren weiteren inneren Organen	- 10,1	- 23,3	+ 2,1	- 14,1	- 8,9	- 7,4
der oberen Atemwege	+ 2,5	- 5,9	+ 2,0	- 8,3	- 4,2	- 2,7
der oberen Atemwege und eines oder mehrerer weiterer innerer Organe	- 2,0	- 12,9	+ 4,0	- 10,4	- 6,9	- 5,9
der tieferen Atemwege und Lungen	+ 2,1	- 8,7	+ 8,1	- 4,2	- 0,4	+ 1,5
der tieferen Atemwege und Lungen sowie eines oder mehrerer weiterer innerer Organe	- 3,8	- 15,4	+ 8,0	- 5,5	+ 1,6	+ 1,7
der Verdauungsorgane	+ 3,8	- 8,9	+ 5,7	- 1,9	+ 0,7	+ 1,8
der Verdauungsorgane und eines oder mehrerer weiterer innerer Organe	- 2,3	- 16,7	+ 6,5	- 5,3	+ 1,6	+ 1,6
der Hamorgane	+ 7,1	- 4,5	+ 7,0	- 1,4	+ 4,4	+ 3,9
der Hamorgane und eines oder mehrerer weiterer innerer Organe	+ 1,5	- 12,4	+ 7,7	- 0,8	+ 6,1	+ 4,8
der Geschlechtsorgane	+ 10,0	+ 2,8	+ 21,3	+ 21,3	+ 20,6	+ 16,9
der Geschlechtsorgane und eines oder mehrerer weiterer innerer Organe	+ 2,9	- 11,3	+ 16,3	+ 13,4	+ 23,3	+ 16,8
der inneren Sekretion und/oder des Stoffwechsels	+ 8,4	+ 5,4	+ 20,2	+ 5,6	+ 2,1	+ 1,7
der inneren Sekretion und/oder des Stoffwechsels u. eines o. mehr. weit. inn. Organe	+ 3,8	- 2,6	+ 21,0	+ 7,7	+ 3,6	+ 4,6
des Blutes und des retikulo-endothelialen Systems	+ 9,8	- 0,8	+ 6,4	+ 4,6	+ 7,6	+ 7,5
des Blutes und des retikulo-endothelialen Systems u. eines o. mehr. weit. inn. Organe	+ 7,6	- 2,8	+ 14,0	+ 4,4	+ 8,4	+ 6,6
Zusammen ...	- 2,8	- 14,1	+ 6,2	- 4,8	- 0,5	+ 0,6
Querschnittslähmung, zerebrale Störungen, geistig-seelische Behinderungen, Suchtkrankheiten						
Querschnittslähmung	+ 2,5	- 2,4	+ 5,7	- 1,3	- 0,6	+ 1,2
himorganische Anfälle (auch mit geistig-seelischen Störungen) ohne neurologische Ausfallserscheinungen am Bewegungsapparat	+ 3,0	- 5,5	+ 11,0	+ 5,2	+ 4,9	+ 2,4
himorganische Anfälle (auch mit geistig-seelischen Störungen) mit neurologischen Ausfallserscheinungen am Bewegungsapparat	+ 2,4	- 2,9	+ 5,3	- 2,1	- 0,6	+ 0,2
himorganisches Psychosyndrom (Hirnleistungsschwäche, organische Wesensänderung) ohne neurologische Ausfallserscheinungen am Bewegungsapparat; symptomatische Psychosen	+ 3,6	- 4,5	- 1,6	+ 4,6	+ 2,9	+ 4,8
himorganisches Psychosyndrom (Hirnleistungsschwäche, organische Wesensänderung) mit neurologischen Ausfallserscheinungen am Bewegungsapparat	+ 11,0	+ 5,1	+ 14,3	+ 2,4	+ 6,7	+ 5,1
Störungen der geistigen Entwicklung (z. B. Lernbehinderung, geistige Behinderung)	+ 4,5	- 1,9	+ 8,1	+ 2,0	+ 0,6	+ 3,1
körperlich nicht begründbare (endogene) Psychosen (Schizophrenie, affektive Psychosen)	+ 9,6	+ 3,6	+ 14,4	+ 10,0	+ 9,2	+ 6,9
Neurosen, Persönlichkeits- und Verhaltensstörungen	+ 17,6	+ 10,1	+ 23,6	+ 16,9	+ 19,4	+ 21,5
Suchtkrankheiten	+ 10,6	+ 37,9	+ 28,9	+ 20,9	+ 14,5	+ 11,8
Zusammen ...	+ 7,1	+ 1,1	+ 10,7	+ 5,4	+ 6,2	+ 6,5
Sonstige und ungenügend bezeichnete Behinderungen						
nur Behinderungen mit Einzel-GdB unter 25	+ 3,2	X	- 74,6	- 51,7	- 5,1	- 12,4
anderweitig nicht einzuordnende oder ungenügend bezeichnete Behinderungen	+ 9,1	- 6,2	+ 29,1	+ 11,5	+ 10,6	+ 8,6
Zusammen ...	+ 8,3	+ 71,8	- 25,9	+ 0,0	+ 9,3	+ 7,1
Insgesamt ...	+ 1,4	+ 0,5	+ 0,5	- 1,6	+ 1,7	+ 2,7

3 Schwerbehinderte Menschen am Jahresende
3.2 nach Art der schwersten Behinderung
3.2.3 Neue Länder - Absolut -

Art der schwersten Behinderung	Schwerbehinderte Menschen am 31.12. ...						
	1995	1997	1999	2001	2003	2005	2007
Verlust oder Teilverlust von Gliedmaßen							
eines Armes	5 697	5 167	4 482	4 099	3 494	3 087	2 620
eines Beines	14 654	13 879	12 534	11 912	10 694	10 102	9 116
beider Arme	599	559	486	490	441	428	390
beider Beine	1 999	1 978	1 821	1 803	1 648	1 560	1 363
eines Armes und eines Beines	419	389	342	331	309	278	243
von drei oder vier Gliedmaßen	267	269	248	300	463	445	391
Zusammen ...	23 635	22 241	19 913	18 935	17 049	15 900	14 123
Funktionseinschränkung von Gliedmaßen							
eines Armes	13 750	13 480	12 018	11 628	10 293	9 722	8 868
eines Beines	43 940	43 620	39 975	39 384	37 201	37 693	35 231
beider Arme	3 193	3 178	2 984	2 951	2 595	2 442	2 304
beider Beine	86 142	89 005	84 685	88 250	86 085	88 690	88 478
eines Armes und eines Beines	12 166	12 804	11 774	11 478	10 998	11 120	10 197
von drei Gliedmaßen	2 195	2 320	2 214	2 522	2 864	3 770	4 462
beider Arme und beider Beine	11 141	11 615	11 437	12 257	11 941	11 446	11 164
Zusammen ...	172 527	176 022	165 087	168 470	161 977	164 883	160 704
Funktionseinschränkung der Wirbelsäule und des Rumpfes, Deformierung des Brustkorbes							
Deformierung des Brustkorbes mit Funktionseinschränkung der Wirbelsäule	673	630	613	586	544	467	431
Funktionseinschränkung der Wirbelsäule	34 998	36 651	36 734	40 502	43 155	48 184	49 447
Funktionseinschränkung der Wirbelsäule und der Gliedmaßen	22 182	24 073	24 622	26 396	24 946	22 716	21 704
sonstige Einschränkungen der Stützfunktion des Rumpfes	9 597	9 655	8 992	8 943	8 138	7 963	7 131
Zusammen ...	67 450	71 009	70 961	76 427	76 783	79 330	78 713
Blindheit und Sehbehinderung							
Blindheit oder Verlust beider Augen	18 919	19 995	23 246	23 695	22 299	21 441	19 584
hochgradige Sehbehinderung	9 451	10 442	9 465	10 119	10 674	11 187	10 954
sonstige Sehbehinderung	41 790	42 608	38 530	39 174	37 612	39 010	38 406
Zusammen ...	70 160	73 045	71 241	72 988	70 585	71 638	68 944
Sprach- oder Sprechstörungen, Taubheit, Schwerhörigkeit, Gleichgewichtsstörungen							
Sprach- oder Sprechstörungen	1 264	1 301	1 586	1 585	1 652	1 750	1 633
Taubheit	6 704	6 819	6 444	6 514	6 361	6 287	6 257
Taubheit kombiniert mit Störungen der Sprachentwicklung und entsprechenden Störungen der geistigen Entwicklung	3 767	3 634	3 561	3 508	3 383	3 267	3 096
Schwerhörigkeit, auch kombiniert mit Gleichgewichtsstörungen	33 739	35 545	34 930	36 965	36 846	39 194	39 897
Gleichgewichtsstörungen	496	518	502	530	532	593	594
Zusammen ...	45 970	47 817	47 023	49 102	48 774	51 091	51 477
Verlust einer Brust oder beider Brüste, Entstellungen u. a.							
Kleinwuchs	395	393	364	357	358	357	323
Entstellung, belastigende oder abstoßende Absonderungen oder Gerüche	781	859	878	914	949	957	891
Verlust einer Brust oder beider Brüste	22 732	25 445	27 184	29 502	31 174	34 247	35 066
Zusammen ...	23 908	26 697	28 426	30 773	32 481	35 561	36 280
Beeinträchtigung der Funktion von inneren Organen bzw. Organsystemen							
von Herz-Kreislauf	95 787	93 768	82 254	77 448	64 295	54 678	46 708
von Herz-Kreislauf und einem oder mehreren weiteren inneren Organen	44 732	41 883	35 620	40 581	45 385	49 531	48 838
der oberen Atemwege	4 117	4 095	3 894	3 839	3 235	2 837	2 592
der oberen Atemwege und eines oder mehrerer weiterer innerer Organe	2 058	2 062	1 955	2 046	1 951	1 815	1 712
der tieferen Atemwege und Lungen	27 572	28 291	26 659	26 037	22 737	21 612	19 582
der tieferen Atemwege und Lungen sowie eines oder mehrerer weiterer innerer Organe	13 730	13 377	12 063	12 613	12 770	14 267	14 771
der Verdauungsorgane	18 516	21 866	23 555	25 003	24 433	25 089	24 245
der Verdauungsorgane und eines oder mehrerer weiterer innerer Organe	7 736	8 612	8 633	10 140	11 504	14 581	16 185
der Hamorgane	15 500	17 528	18 347	18 860	16 825	17 021	16 689
der Hamorgane und eines oder mehrerer weiterer innerer Organe	6 333	6 983	7 097	8 056	9 142	11 516	12 764
der Geschlechtsorgane	12 655	14 300	15 314	16 346	17 516	19 437	21 409
der Geschlechtsorgane und eines oder mehrerer weiterer innerer Organe	3 681	3 964	4 203	4 833	5 590	7 635	9 719
der inneren Sekretion und/oder des Stoffwechsels	18 524	20 788	23 115	26 474	26 009	25 494	24 062
der inneren Sekretion und/oder des Stoffwechsels u. eines o. mehr. weit. inn. Organe	7 621	8 097	8 728	10 605	11 593	12 016	11 398
des Blutes und des retikulo-endothelialen Systems	5 628	6 276	6 338	6 147	5 940	6 227	6 480
des Blutes und des retikulo-endothelialen Systems u. eines o. mehr. weit. inn. Organe	1 420	1 449	1 478	1 525	1 597	1 996	2 240
Zusammen ...	285 610	293 339	279 253	290 553	280 522	285 752	279 394
Querschnittslähmung, zerebrale Störungen, geistig-seelische Behinderungen, Suchtkrankheiten							
Querschnittslähmung	2 520	2 644	2 676	2 774	2 809	2 893	2 824
himorganische Anfälle (auch mit geistig-seelischen Störungen) ohne neurologische Ausfallserscheinungen am Bewegungsapparat	15 544	16 583	16 915	17 554	16 800	16 865	16 129
himorganische Anfälle (auch mit geistig-seelischen Störungen) mit neurologischen Ausfallserscheinungen am Bewegungsapparat	7 934	8 140	8 094	9 078	9 828	9 891	9 820
himorganisches Psychosyndrom (Hirnleistungsschwäche, organische Wesensänderung) ohne neurologische Ausfallserscheinungen am Bewegungsapparat; symptomatische Psychosen	28 745	32 184	31 708	33 660	35 694	40 577	41 556
himorganisches Psychosyndrom (Hirnleistungsschwäche, organische Wesensänderung) mit neurologischen Ausfallserscheinungen am Bewegungsapparat	20 557	24 563	27 496	30 933	32 947	36 131	38 182
Störungen der geistigen Entwicklung (z. B. Lernbehinderung, geistige Behinderung)	51 229	55 562	57 342	59 878	61 790	65 264	66 795
körperlich nicht begründbare (endogene) Psychosen (Schizophrenie, affektive Psychosen)	14 433	16 930	17 905	19 940	21 541	24 200	25 477
Neurosen, Persönlichkeits- und Verhaltensstörungen	3 664	4 837	5 867	7 419	9 288	12 023	14 262
Suchtkrankheiten	1 212	2 121	3 422	4 884	6 710	8 647	9 659
Zusammen ...	145 838	163 564	171 425	186 120	197 407	216 491	224 704
Sonstige und ungenügend bezeichnete Behinderungen							
nur Behinderungen mit Einzel-GdB unter 25	2 337	2 496	2 079	2 221	2 555	2 999	3 005
anderweitig nicht einzuordnende oder ungenügend bezeichnete Behinderungen	47 616	57 253	59 980	70 916	99 024	95 632	100 964
Zusammen ...	49 953	59 749	62 059	73 137	101 579	98 631	103 969
Insgesamt ...	885 051	933 483	915 388	966 505	987 157	1 019 277	1 018 308

3 Schwerbehinderte Menschen am Jahresende
3.2 nach Art der schwersten Behinderung
3.2.3 Neue Länder - Veränderungsraten -

Art der schwersten Behinderung	Veränderungen in +/- %					
	1997 gegenüber 1995	1999 gegenüber 1997	2001 gegenüber 1999	2003 gegenüber 2001	2005 gegenüber 2003	2007 gegenüber 2005
Verlust oder Teilverlust von Gliedmaßen						
eines Armes	- 9,3	- 13,3	- 8,5	- 14,8	- 11,6	- 15,1
eines Beines	- 5,3	- 9,7	- 5,0	- 10,2	- 5,5	- 9,8
beider Arme	- 6,7	- 13,1	+ 0,8	- 10,0	- 2,9	- 8,9
beider Beine	- 1,1	- 7,9	- 1,0	- 8,6	- 5,3	- 12,6
eines Armes und eines Beines	- 7,2	- 12,1	- 3,2	- 6,6	- 10,0	- 12,6
von drei oder vier Gliedmaßen	+ 0,7	- 7,8	+ 21,0	+ 54,3	- 3,9	- 12,1
Zusammen ...	- 5,9	- 10,5	- 4,9	- 10,0	- 6,7	- 11,2
Funktionseinschränkung von Gliedmaßen						
eines Armes	- 2,0	- 10,8	- 3,2	- 11,5	- 5,5	- 8,8
eines Beines	- 0,7	- 8,4	- 1,5	- 5,5	+ 1,3	- 6,5
beider Arme	- 0,5	- 6,1	- 1,1	- 12,1	- 5,9	- 5,7
beider Beine	+ 3,3	- 4,9	+ 4,2	- 2,5	+ 3,0	- 0,2
eines Armes und eines Beines	+ 5,2	- 8,0	- 2,5	- 4,2	+ 1,1	- 8,3
von drei Gliedmaßen	+ 5,7	- 4,6	+ 13,9	+ 13,6	+ 31,6	+ 18,4
beider Arme und beider Beine	+ 4,3	- 1,5	+ 7,2	- 2,6	- 4,1	- 2,5
Zusammen ...	+ 2,0	- 6,2	+ 2,0	- 3,9	+ 1,8	- 2,5
Funktionseinschränkung der Wirbelsäule und des Rumpfes, Deformierung des Brustkorbes						
Deformierung des Brustkorbes mit Funktionseinschränkung der Wirbelsäule	- 6,4	- 2,7	- 4,4	- 7,2	- 14,2	- 7,7
Funktionseinschränkung der Wirbelsäule	+ 4,7	+ 0,2	+ 10,3	+ 6,6	+ 11,7	+ 2,6
Funktionseinschränkung der Wirbelsäule und der Gliedmaßen	+ 8,5	+ 2,3	+ 7,2	- 5,5	- 8,9	- 4,5
sonstige Einschränkungen der Stützfunktion des Rumpfes	+ 0,6	- 6,9	- 0,5	- 9,0	- 2,2	- 10,4
Zusammen ...	+ 5,3	- 0,1	+ 7,7	+ 0,5	+ 3,3	- 0,8
Blindheit und Sehbehinderung						
Blindheit oder Verlust beider Augen	+ 5,7	+ 16,3	+ 1,9	- 5,9	- 3,8	- 8,7
hochgradige Sehbehinderung	+ 10,5	- 9,4	+ 6,9	+ 5,5	+ 4,8	- 2,1
sonstige Sehbehinderung	+ 2,0	- 9,6	+ 1,7	- 4,0	+ 3,7	- 1,5
Zusammen ...	+ 4,1	- 2,5	+ 2,5	- 3,3	+ 1,5	- 3,8
Sprach- oder Sprechstörungen, Taubheit, Schwerhörigkeit, Gleichgewichtsstörungen						
Sprach- oder Sprechstörungen	+ 2,9	+ 21,9	- 0,1	+ 4,2	+ 5,9	- 6,7
Taubheit	+ 1,7	- 5,5	+ 1,1	- 2,3	- 1,2	- 0,5
Taubheit kombiniert mit Störungen der Sprachentwicklung und entsprechenden Störungen der geistigen Entwicklung	- 3,5	- 2,0	- 1,5	- 3,6	- 3,4	- 5,2
Schwerhörigkeit, auch kombiniert mit Gleichgewichtsstörungen	+ 5,4	- 1,7	+ 5,8	- 0,3	+ 6,4	+ 1,8
Gleichgewichtsstörungen	+ 4,4	- 3,1	+ 5,6	+ 0,4	+ 11,5	+ 0,2
Zusammen ...	+ 4,0	- 1,7	+ 4,4	- 0,7	+ 4,8	+ 0,8
Verlust einer Brust oder beider Brüste, Entstellungen u. a.						
Kleinwuchs	- 0,5	- 7,4	- 1,9	+ 0,3	- 0,3	- 9,5
Entstellung, belästigende oder abstoßende Absonderungen oder Gerüche	+ 10,0	+ 2,2	+ 4,1	+ 3,8	+ 0,8	- 6,9
Verlust einer Brust oder beider Brüste	+ 11,9	+ 6,8	+ 8,5	+ 5,7	+ 9,9	+ 2,4
Zusammen ...	+ 11,7	+ 6,5	+ 8,3	+ 5,6	+ 9,5	+ 2,0
Beeinträchtigung der Funktion von inneren Organen bzw. Organsystemen						
von Herz-Kreislauf	- 2,1	- 12,3	- 5,8	- 17,0	- 15,0	- 14,6
von Herz-Kreislauf und einem oder mehreren weiteren inneren Organen	- 6,4	- 15,0	+ 13,9	+ 11,8	+ 9,1	- 1,4
der oberen Atemwege	- 0,5	- 4,9	- 1,4	- 15,7	- 12,3	- 8,6
der oberen Atemwege und eines oder mehrerer weiterer innerer Organe	+ 0,2	- 5,2	+ 4,7	- 4,6	- 7,0	- 5,7
der tieferen Atemwege und Lungen	+ 2,6	- 5,8	- 2,3	- 12,7	- 4,9	- 9,4
der tieferen Atemwege und Lungen sowie eines oder mehrerer weiterer innerer Organe	- 2,6	- 9,8	+ 4,6	+ 1,2	+ 11,7	+ 3,5
der Verdauungsorgane	+ 18,1	+ 7,7	+ 6,1	- 2,3	+ 2,7	- 3,4
der Verdauungsorgane und eines oder mehrerer weiterer innerer Organe	+ 11,3	+ 0,2	+ 17,5	+ 13,5	+ 26,7	+ 11,0
der Hamorgane	+ 13,1	+ 4,7	+ 2,8	- 10,8	+ 1,2	- 2,0
der Hamorgane und eines oder mehrerer weiterer innerer Organe	+ 10,3	+ 1,6	+ 13,5	+ 13,5	+ 26,0	+ 10,8
der Geschlechtsorgane	+ 13,0	+ 7,1	+ 6,7	+ 7,2	+ 11,0	+ 10,1
der Geschlechtsorgane und eines oder mehrerer weiterer innerer Organe	+ 7,7	+ 6,0	+ 15,0	+ 15,7	+ 36,6	+ 27,3
der inneren Sekretion und/oder des Stoffwechsels	+ 12,2	+ 11,2	+ 14,5	- 1,8	- 2,0	- 5,6
der inneren Sekretion und/oder des Stoffwechsels u. eines o. mehr. weit. inn. Organe	+ 6,2	+ 7,8	+ 21,5	+ 9,3	+ 3,6	- 5,1
des Blutes und des retikulo-endothelialen Systems	+ 11,5	+ 1,0	- 3,0	- 3,4	+ 4,8	+ 4,1
des Blutes und des retikulo-endothelialen Systems u. eines o. mehr. weit. inn. Organe	+ 2,0	+ 2,0	+ 3,2	+ 4,7	+ 25,0	+ 12,2
Zusammen ...	+ 2,7	- 4,8	+ 4,0	- 3,5	+ 1,9	- 2,2
Querschnittslähmung, zerebrale Störungen, geistig-seelische Behinderungen, Suchtkrankheiten						
Querschnittslähmung	+ 4,9	+ 1,2	+ 3,7	+ 1,3	+ 3,0	- 2,4
hämorganische Anfälle (auch mit geistig-seelischen Störungen) ohne neurologische Ausfallserscheinungen am Bewegungsapparat	+ 6,7	+ 2,0	+ 3,8	- 4,3	+ 0,4	- 4,4
hämorganische Anfälle (auch mit geistig-seelischen Störungen) mit neurologischen Ausfallserscheinungen am Bewegungsapparat	+ 2,6	- 0,6	+ 12,2	+ 8,3	+ 0,6	- 0,7
hämorganisches Psychosyndrom (Hirnleistungsschwäche, organische Wesensänderung) ohne neurologische Ausfallserscheinungen am Bewegungsapparat; symptomatische Psychosen	+ 12,0	- 1,5	+ 6,2	+ 6,0	+ 13,7	+ 2,4
hämorganisches Psychosyndrom (Hirnleistungsschwäche, organische Wesensänderung) mit neurologischen Ausfallserscheinungen am Bewegungsapparat	+ 19,5	+ 11,9	+ 12,5	+ 6,5	+ 9,7	+ 5,7
Störungen der geistigen Entwicklung (z. B. Lernbehinderung, geistige Behinderung)	+ 8,5	+ 3,2	+ 4,4	+ 3,2	+ 5,6	+ 2,3
körperlich nicht begründbare (endogene) Psychosen (Schizophrenie, affektive Psychosen)	+ 17,3	+ 5,8	+ 11,4	+ 8,0	+ 12,3	+ 5,3
Neurosen, Persönlichkeits- und Verhaltensstörungen	+ 32,0	+ 21,3	+ 26,5	+ 25,2	+ 29,4	+ 18,6
Suchtkrankheiten	+ 75,0	+ 61,3	+ 42,7	+ 37,4	+ 28,9	+ 11,7
Zusammen ...	+ 12,2	+ 4,8	+ 8,6	+ 6,1	+ 9,7	+ 3,8
Sonstige und ungenügend bezeichnete Behinderungen						
nur Behinderungen mit Einzel-GdB unter 25	+ 6,8	- 16,7	+ 6,8	+ 15,0	+ 17,4	+ 0,2
anderweitig nicht einzuordnende oder ungenügend bezeichnete Behinderungen	+ 20,2	+ 4,8	+ 18,2	+ 39,6	- 3,4	+ 5,6
Zusammen ...	+ 19,6	+ 3,9	+ 17,9	+ 38,9	- 2,9	+ 5,4
Insgesamt ...	+ 5,5	- 1,9	+ 5,6	+ 2,1	+ 3,3	- 0,1

3 Schwerbehinderte Menschen am Jahresende
3.3 nach Ursache der schwersten Behinderung
3.3.1 Deutschland - Absolut -

Ursache der schwersten Behinderung	Schwerbehinderte Menschen am 31.12. ...						
	1995	1997	1999	2001	2003	2005	2007
Männlich							
Angeborene Behinderung	162 996	168 078	162 457	170 717	171 109	169 267	169 139
Arbeitsunfall (einschl. Wege- und Betriebswegeunfall), Berufskrankheit	79 240	78 709	71 278	75 091	71 589	67 621	64 716
Verkehrsunfall	31 658	32 203	30 319	31 504	31 121	30 108	29 629
Häuslicher Unfall	6 142	6 145	5 437	5 703	5 526	5 249	5 129
Sonstiger oder nicht näher bezeichneter Unfall	22 479	22 396	20 358	21 063	20 550	19 900	19 514
Anerkannte Kriegs-, Wehrdienst- oder Zivildienstbeschädigung	231 780	203 367	159 165	139 486	114 022	90 433	71 483
Allgemeine Krankheit (einschließlich Impfschaden)	2 754 746	2 826 451	2 895 386	2 903 413	2 819 311	2 849 879	2 883 491
Sonstige, mehrere oder ungenügend bezeichnete Ursachen	164 865	163 783	153 058	183 041	252 113	295 526	344 149
Zusammen ..	3 453 906	3 501 132	3 497 458	3 530 018	3 485 341	3 527 983	3 587 250
Weiblich							
Angeborene Behinderung	138 412	141 512	135 768	141 693	141 037	138 713	137 502
Arbeitsunfall (einschl. Wege- und Betriebswegeunfall), Berufskrankheit	11 720	11 838	11 043	11 363	10 971	10 521	10 249
Verkehrsunfall	12 760	12 825	11 913	12 240	11 982	11 610	11 244
Häuslicher Unfall	4 163	3 986	3 354	3 440	3 256	3 040	2 878
Sonstiger oder nicht näher bezeichneter Unfall	10 482	10 298	9 092	9 164	8 666	8 387	8 112
Anerkannte Kriegs-, Wehrdienst- oder Zivildienstbeschädigung	9 460	8 919	7 431	7 149	6 577	5 940	5 506
Allgemeine Krankheit (einschließlich Impfschaden)	2 716 404	2 790 024	2 820 024	2 824 940	2 727 208	2 768 114	2 813 018
Sonstige, mehrere oder ungenügend bezeichnete Ursachen	139 226	140 623	137 383	171 790	243 854	291 047	342 413
Zusammen ..	3 042 627	3 120 025	3 136 008	3 181 779	3 153 551	3 237 372	3 330 922
Insgesamt							
Angeborene Behinderung	301 408	309 590	298 225	312 410	312 146	307 980	306 641
Arbeitsunfall (einschl. Wege- und Betriebswegeunfall), Berufskrankheit	90 960	90 547	82 321	86 454	82 560	78 142	74 965
Verkehrsunfall	44 418	45 028	42 232	43 744	43 103	41 718	40 873
Häuslicher Unfall	10 305	10 131	8 791	9 143	8 782	8 289	8 007
Sonstiger oder nicht näher bezeichneter Unfall	32 961	32 694	29 450	30 227	29 216	28 287	27 626
Anerkannte Kriegs-, Wehrdienst- oder Zivildienstbeschädigung	241 240	212 286	166 596	146 635	120 599	96 373	76 989
Allgemeine Krankheit (einschließlich Impfschaden)	5 471 150	5 616 475	5 715 410	5 728 353	5 546 519	5 617 993	5 696 509
Sonstige, mehrere oder ungenügend bezeichnete Ursachen	304 091	304 406	290 441	354 831	495 967	586 573	686 562
Insgesamt ...	6 496 533	6 621 157	6 633 466	6 711 797	6 638 892	6 765 355	6 918 172

3 Schwerbehinderte Menschen am Jahresende
3.3 nach Ursache der schwersten Behinderung
3.3.1 Deutschland - Veränderungsraten -

Ursache der schwersten Behinderung	Veränderungen in +/- %					
	1997 gegenüber 1995	1999 gegenüber 1997	2001 gegenüber 1999	2003 gegenüber 2001	2005 gegenüber 2003	2007 gegenüber 2005
Männlich						
Angeborene Behinderung	+ 3,1	- 3,3	+ 5,1	+ 0,2	- 1,1	- 0,1
Arbeitsunfall (einschl. Wege- und Betriebswegeunfall), Berufskrankheit	- 0,7	- 9,4	+ 5,3	- 4,7	- 5,5	- 4,3
Verkehrsunfall	+ 1,7	- 5,9	+ 3,9	- 1,2	- 3,3	- 1,6
Häuslicher Unfall	+ 0,0	- 11,5	+ 4,9	- 3,1	- 5,0	- 2,3
Sonstiger oder nicht näher bezeichneter Unfall	- 0,4	- 9,1	+ 3,5	- 2,4	- 3,2	- 1,9
Anerkannte Kriegs-, Wehrdienst- oder Zivildienstbeschädigung	- 12,3	- 21,7	- 12,4	- 18,3	- 20,7	- 21,0
Allgemeine Krankheit (einschließlich Impfschaden)	+ 2,6	+ 2,4	+ 0,3	- 2,9	+ 1,1	+ 1,2
Sonstige, mehrere oder ungenügend bezeichnete Ursachen	- 0,7	- 6,5	+ 19,6	+ 37,7	+ 17,2	+ 16,5
Zusammen	+ 1,4	- 0,1	+ 0,9	- 1,3	+ 1,2	+ 1,7
Weiblich						
Angeborene Behinderung	+ 2,2	- 4,1	+ 4,4	- 0,5	- 1,6	- 0,9
Arbeitsunfall (einschl. Wege- und Betriebswegeunfall), Berufskrankheit	+ 1,0	- 6,7	+ 2,9	- 3,4	- 4,1	- 2,6
Verkehrsunfall	+ 0,5	- 7,1	+ 2,7	- 2,1	- 3,1	- 3,2
Häuslicher Unfall	- 4,3	- 15,9	+ 2,6	- 5,3	- 6,6	- 5,3
Sonstiger oder nicht näher bezeichneter Unfall	- 1,8	- 11,7	+ 0,8	- 5,4	- 3,2	- 3,3
Anerkannte Kriegs-, Wehrdienst- oder Zivildienstbeschädigung	- 5,7	- 16,7	- 3,8	- 8,0	- 9,7	- 7,3
Allgemeine Krankheit (einschließlich Impfschaden)	+ 2,7	+ 1,1	+ 0,2	- 3,5	+ 1,5	+ 1,6
Sonstige, mehrere oder ungenügend bezeichnete Ursachen	+ 1,0	- 2,3	+ 25,0	+ 41,9	+ 19,4	+ 17,6
Zusammen	+ 2,5	+ 0,5	+ 1,5	- 0,9	+ 2,7	+ 2,9
Insgesamt						
Angeborene Behinderung	+ 2,7	- 3,7	+ 4,8	- 0,1	- 1,3	- 0,4
Arbeitsunfall (einschl. Wege- und Betriebswegeunfall), Berufskrankheit	- 0,5	- 9,1	+ 5,0	- 4,5	- 5,4	- 4,1
Verkehrsunfall	+ 1,4	- 6,2	+ 3,6	- 1,5	- 3,2	- 2,0
Häuslicher Unfall	- 1,7	- 13,2	+ 4,0	- 3,9	- 5,6	- 3,4
Sonstiger oder nicht näher bezeichneter Unfall	- 0,8	- 9,9	+ 2,6	- 3,3	- 3,2	- 2,3
Anerkannte Kriegs-, Wehrdienst- oder Zivildienstbeschädigung	- 12,0	- 21,5	- 12,0	- 17,8	- 20,1	- 20,1
Allgemeine Krankheit (einschließlich Impfschaden)	+ 2,7	+ 1,8	+ 0,2	- 3,2	+ 1,3	+ 1,4
Sonstige, mehrere oder ungenügend bezeichnete Ursachen	+ 0,1	- 4,6	+ 22,2	+ 39,8	+ 18,3	+ 17,0
Insgesamt	+ 1,9	+ 0,2	+ 1,2	- 1,1	+ 1,9	+ 2,3

3 Schwerbehinderte Menschen am Jahresende
3.3 nach Ursache der schwersten Behinderung
3.3.2 Früheres Bundesgebiet - Absolut -

Ursache der schwersten Behinderung	Schwerbehinderte Menschen am 31.12. ...						
	1995	1997	1999	2001	2003	2005	2007
Männlich							
Angeborene Behinderung	125 080	127 920	121 759	128 960	129 597	127 903	128 518
Arbeitsunfall (einschl. Wege- und Betriebswegunfall), Berufskrankheit	64 113	63 817	57 652	61 417	58 834	55 712	53 584
Verkehrsunfall	26 943	27 083	25 101	26 133	25 840	24 949	24 565
Häuslicher Unfall	4 954	4 907	4 223	4 425	4 246	3 990	3 897
Sonstiger oder nicht näher bezeichneter Unfall	18 082	17 864	16 063	16 639	16 175	15 549	15 228
Anerkannte Kriegs-, Wehrdienst- oder Zivildienstbeschädigung	199 810	175 205	136 153	119 666	98 259	78 291	62 623
Allgemeine Krankheit (einschließlich Impfschaden)	2 434 159	2 491 573	2 562 247	2 545 079	2 449 163	2 457 863	2 487 621
Sonstige, mehrere oder ungenügend bezeichnete Ursachen	138 172	130 456	118 789	145 871	209 027	254 714	301 398
Zusammen ..	3 011 313	3 038 825	3 041 987	3 048 190	2 991 141	3 018 971	3 077 434
Weiblich							
Angeborene Behinderung	104 603	106 269	100 628	106 056	106 125	104 356	104 335
Arbeitsunfall (einschl. Wege- und Betriebswegunfall), Berufskrankheit	8 850	8 978	8 441	8 737	8 514	8 208	8 092
Verkehrsunfall	10 685	10 634	9 765	10 040	9 874	9 553	9 290
Häuslicher Unfall	3 231	3 054	2 488	2 599	2 469	2 296	2 198
Sonstiger oder nicht näher bezeichneter Unfall	8 216	8 066	7 052	7 120	6 763	6 494	6 290
Anerkannte Kriegs-, Wehrdienst- oder Zivildienstbeschädigung	8 348	7 828	6 465	6 219	5 736	5 205	4 859
Allgemeine Krankheit (einschließlich Impfschaden)	2 343 901	2 398 158	2 439 709	2 423 365	2 321 630	2 340 233	2 385 750
Sonstige, mehrere oder ungenügend bezeichnete Ursachen	112 335	105 862	101 543	132 966	199 483	250 762	301 616
Zusammen ..	2 600 169	2 648 849	2 676 091	2 697 102	2 660 594	2 727 107	2 822 430
Insgesamt							
Angeborene Behinderung	229 683	234 189	222 387	235 016	235 722	232 259	232 853
Arbeitsunfall (einschl. Wege- und Betriebswegunfall), Berufskrankheit	72 963	72 795	66 093	70 154	67 348	63 920	61 676
Verkehrsunfall	37 628	37 717	34 866	36 173	35 714	34 502	33 855
Häuslicher Unfall	8 185	7 961	6 711	7 024	6 715	6 286	6 095
Sonstiger oder nicht näher bezeichneter Unfall	26 298	25 930	23 115	23 759	22 938	22 043	21 518
Anerkannte Kriegs-, Wehrdienst- oder Zivildienstbeschädigung	208 158	183 033	142 618	125 885	103 995	83 496	67 482
Allgemeine Krankheit (einschließlich Impfschaden)	4 778 060	4 889 731	5 001 956	4 968 444	4 770 793	4 798 096	4 873 371
Sonstige, mehrere oder ungenügend bezeichnete Ursachen	250 507	236 318	220 332	278 837	408 510	505 476	603 014
Insgesamt ...	5 611 482	5 687 674	5 718 078	5 745 292	5 651 735	5 746 078	5 899 864

3 Schwerbehinderte Menschen am Jahresende
3.3 nach Ursache der schwersten Behinderung
3.3.2 Früheres Bundesgebiet - Veränderungsraten -

Ursache der schwersten Behinderung	1997	1999	2001	2003	2005	2007
	gegenüber 1995	gegenüber 1997	gegenüber 1999	gegenüber 2001	gegenüber 2003	gegenüber 2005

Männlich

Angeborene Behinderung	+ 2,3	- 4,8	+ 5,9	+ 0,5	- 1,3	+ 0,5
Arbeitsunfall (einschl. Wege- und Betriebswegeunfall), Berufskrankheit	- 0,5	- 9,7	+ 6,5	- 4,2	- 5,3	- 3,8
Verkehrsunfall	+ 0,5	- 7,3	+ 4,1	- 1,1	- 3,4	- 1,5
Häuslicher Unfall	- 0,9	- 13,9	+ 4,8	- 4,0	- 6,0	- 2,3
Sonstiger oder nicht näher bezeichneter Unfall	- 1,2	- 10,1	+ 3,6	- 2,8	- 3,9	- 2,1
Anerkannte Kriegs-, Wehrdienst- oder Zivildienstbeschädigung	- 12,3	- 22,3	- 12,1	- 17,9	- 20,3	- 20,0
Allgemeine Krankheit (einschließlich Impfschaden)	+ 2,4	+ 2,8	- 0,7	- 3,8	+ 0,4	+ 1,2
Sonstige, mehrere oder ungenügend bezeichnete Ursachen	- 5,6	- 8,9	+ 22,8	+ 43,3	+ 21,9	+ 18,3
Zusammen ..	+ 0,9	+ 0,1	+ 0,2	- 1,9	+ 0,9	+ 1,9

Weiblich

Angeborene Behinderung	+ 1,6	- 5,3	+ 5,4	+ 0,1	- 1,7	- 0,0
Arbeitsunfall (einschl. Wege- und Betriebswegeunfall), Berufskrankheit	+ 1,4	- 6,0	+ 3,5	- 2,6	- 3,6	- 1,4
Verkehrsunfall	- 0,5	- 8,2	+ 2,8	- 1,7	- 3,3	- 2,8
Häuslicher Unfall	- 5,5	- 18,5	+ 4,5	- 5,0	- 7,0	- 4,3
Sonstiger oder nicht näher bezeichneter Unfall	- 1,8	- 12,6	+ 1,0	- 5,0	- 4,0	- 3,1
Anerkannte Kriegs-, Wehrdienst- oder Zivildienstbeschädigung	- 6,2	- 17,4	- 3,8	- 7,8	- 9,3	- 6,6
Allgemeine Krankheit (einschließlich Impfschaden)	+ 2,3	+ 1,7	- 0,7	- 4,2	+ 0,8	+ 1,9
Sonstige, mehrere oder ungenügend bezeichnete Ursachen	- 5,8	- 4,1	+ 30,9	+ 50,0	+ 25,7	+ 20,3
Zusammen ..	+ 1,9	+ 1,0	+ 0,8	- 1,4	+ 2,5	+ 3,5

Insgesamt

Angeborene Behinderung	+ 2,0	- 5,0	+ 5,7	+ 0,3	- 1,5	+ 0,3
Arbeitsunfall (einschl. Wege- und Betriebswegeunfall), Berufskrankheit	- 0,2	- 9,2	+ 6,1	- 4,0	- 5,1	- 3,5
Verkehrsunfall	+ 0,2	- 7,6	+ 3,7	- 1,3	- 3,4	- 1,9
Häuslicher Unfall	- 2,7	- 15,7	+ 4,7	- 4,4	- 6,4	- 3,0
Sonstiger oder nicht näher bezeichneter Unfall	- 1,4	- 10,9	+ 2,8	- 3,5	- 3,9	- 2,4
Anerkannte Kriegs-, Wehrdienst- oder Zivildienstbeschädigung	- 12,1	- 22,1	- 11,7	- 17,4	- 19,7	- 19,2
Allgemeine Krankheit (einschließlich Impfschaden)	+ 2,3	+ 2,3	- 0,7	- 4,0	+ 0,6	+ 1,6
Sonstige, mehrere oder ungenügend bezeichnete Ursachen	- 5,7	- 6,8	+ 26,6	+ 46,5	+ 23,7	+ 19,3
Insgesamt ...	+ 1,4	+ 0,5	+ 0,5	- 1,6	+ 1,7	+ 2,7

3 Schwerbehinderte Menschen am Jahresende
3.3 nach Ursache der schwersten Behinderung
3.3.3 Neue Länder - Absolut -

Ursache der schwersten Behinderung	Schwerbehinderte Menschen am 31.12. ...						
	1995	1997	1999	2001	2003	2005	2007
Männlich							
Angeborene Behinderung	37 916	40 158	40 698	41 757	41 512	41 364	40 621
Arbeitsunfall (einschl. Wege- und Betriebswegeunfall), Berufskrankheit	15 127	14 892	13 626	13 674	12 755	11 909	11 132
Verkehrsunfall	4 715	5 120	5 218	5 371	5 281	5 159	5 064
Häuslicher Unfall	1 188	1 238	1 214	1 278	1 280	1 259	1 232
Sonstiger oder nicht näher bezeichneter Unfall	4 397	4 532	4 295	4 424	4 375	4 351	4 286
Anerkannte Kriegs-, Wehrdienst- oder Zivildienstbeschädigung	31 970	28 162	23 012	19 820	15 763	12 142	8 860
Allgemeine Krankheit (einschließlich Impfschaden)	320 587	334 878	333 139	358 334	370 148	392 016	395 870
Sonstige, mehrere oder ungenügend bezeichnete Ursachen	26 693	33 327	34 269	37 170	43 086	40 812	42 751
Zusammen	442 593	462 307	455 471	481 828	494 200	509 012	509 816
Weiblich							
Angeborene Behinderung	33 809	35 243	35 140	35 637	34 912	34 357	33 167
Arbeitsunfall (einschl. Wege- und Betriebswegeunfall), Berufskrankheit	2 870	2 860	2 602	2 626	2 457	2 313	2 157
Verkehrsunfall	2 075	2 191	2 148	2 200	2 108	2 057	1 954
Häuslicher Unfall	932	932	866	841	787	744	680
Sonstiger oder nicht näher bezeichneter Unfall	2 266	2 232	2 040	2 044	1 903	1 893	1 822
Anerkannte Kriegs-, Wehrdienst- oder Zivildienstbeschädigung	1 112	1 091	966	930	841	735	647
Allgemeine Krankheit (einschließlich Impfschaden)	372 503	391 866	380 315	401 575	405 578	427 881	427 268
Sonstige, mehrere oder ungenügend bezeichnete Ursachen	26 891	34 761	35 840	38 824	44 371	40 285	40 797
Zusammen	442 458	471 176	459 917	484 677	492 957	510 265	508 492
Insgesamt							
Angeborene Behinderung	71 725	75 401	75 838	77 394	76 424	75 721	73 788
Arbeitsunfall (einschl. Wege- und Betriebswegeunfall), Berufskrankheit	17 997	17 752	16 228	16 300	15 212	14 222	13 289
Verkehrsunfall	6 790	7 311	7 366	7 571	7 389	7 216	7 018
Häuslicher Unfall	2 120	2 170	2 080	2 119	2 067	2 003	1 912
Sonstiger oder nicht näher bezeichneter Unfall	6 663	6 764	6 335	6 468	6 278	6 244	6 108
Anerkannte Kriegs-, Wehrdienst- oder Zivildienstbeschädigung	33 082	29 253	23 978	20 750	16 604	12 877	9 507
Allgemeine Krankheit (einschließlich Impfschaden)	693 090	726 744	713 454	759 909	775 726	819 897	823 138
Sonstige, mehrere oder ungenügend bezeichnete Ursachen	53 584	68 088	70 109	75 994	87 457	81 097	83 548
Insgesamt ...	885 051	933 483	915 388	966 505	987 157	1 019 277	1 018 308

3 Schwerbehinderte Menschen am Jahresende
3.3 nach Ursache der schwersten Behinderung
3.3.3 Neue Länder - Veränderungsdaten -

Art der schwersten Behinderung	Veränderungen in +/- %					
	1997 gegenüber 1995	1999 gegenüber 1997	2001 gegenüber 1999	2003 gegenüber 2001	2005 gegenüber 2003	2007 gegenüber 2005
Männlich						
Angeborene Behinderung	+ 5,9	+ 1,3	+ 2,6	- 0,6	- 0,4	- 1,8
Arbeitsunfall (einschl. Wege- und Betriebswegeunfall), Berufskrankheit	- 1,6	- 8,5	+ 0,4	- 6,7	- 6,6	- 6,5
Verkehrsunfall	+ 8,6	+ 1,9	+ 2,9	- 1,7	- 2,3	- 1,8
Häuslicher Unfall	+ 4,2	- 1,9	+ 5,3	+ 0,2	- 1,6	- 2,1
Sonstiger oder nicht näher bezeichneter Unfall	+ 3,1	- 5,2	+ 3,0	- 1,1	- 0,5	- 1,5
Anerkannte Kriegs-, Wehrdienst- oder Zivildienstbeschädigung	- 11,9	- 18,3	- 13,9	- 20,5	- 23,0	- 27,0
Allgemeine Krankheit (einschließlich Impfschaden)	+ 4,5	- 0,5	+ 7,6	+ 3,3	+ 5,9	+ 1,0
Sonstige, mehrere oder ungenügend bezeichnete Ursachen	+ 24,9	+ 2,8	+ 8,5	+ 15,9	- 5,3	+ 4,8
Zusammen	+ 4,5	- 1,5	+ 5,8	+ 2,6	+ 3,0	+ 0,2
Weiblich						
Angeborene Behinderung	+ 4,2	- 0,3	+ 1,4	- 2,0	- 1,6	- 3,5
Arbeitsunfall (einschl. Wege- und Betriebswegeunfall), Berufskrankheit	- 0,3	- 9,0	+ 0,9	- 6,4	- 5,9	- 6,7
Verkehrsunfall	+ 5,6	- 2,0	+ 2,4	- 4,2	- 2,4	- 5,0
Häuslicher Unfall	+ - 0,0	- 7,1	- 2,9	- 6,4	- 5,5	- 8,6
Sonstiger oder nicht näher bezeichneter Unfall	- 1,5	- 8,6	+ 0,2	- 6,9	- 0,5	- 3,8
Anerkannte Kriegs-, Wehrdienst- oder Zivildienstbeschädigung	- 1,9	- 11,5	- 3,7	- 9,6	- 12,6	- 12,0
Allgemeine Krankheit (einschließlich Impfschaden)	+ 5,2	- 2,9	+ 5,6	+ 1,0	+ 5,5	- 0,1
Sonstige, mehrere oder ungenügend bezeichnete Ursachen	+ 29,3	+ 3,1	+ 8,3	+ 14,3	- 9,2	+ 1,3
Zusammen	+ 6,5	- 2,4	+ 5,4	+ 1,7	+ 3,5	- 0,3
Insgesamt						
Angeborene Behinderung	+ 5,1	+ 0,6	+ 2,1	- 1,3	- 0,9	- 2,6
Arbeitsunfall (einschl. Wege- und Betriebswegeunfall), Berufskrankheit	- 1,4	- 8,6	+ 0,4	- 6,7	- 6,5	- 6,6
Verkehrsunfall	+ 7,7	+ 0,8	+ 2,8	- 2,4	- 2,3	- 2,7
Häuslicher Unfall	+ 2,4	- 4,1	+ 1,9	- 2,5	- 3,1	- 4,5
Sonstiger oder nicht näher bezeichneter Unfall	+ 1,5	- 6,3	+ 2,1	- 2,9	- 0,5	- 2,2
Anerkannte Kriegs-, Wehrdienst- oder Zivildienstbeschädigung	- 11,6	- 18,0	- 13,5	- 20,0	- 22,4	- 26,2
Allgemeine Krankheit (einschließlich Impfschaden)	+ 4,9	- 1,8	+ 6,5	+ 2,1	+ 5,7	+ 0,4
Sonstige, mehrere oder ungenügend bezeichnete Ursachen	+ 27,1	+ 3,0	+ 8,4	+ 15,1	- 7,3	+ 3,0
Insgesamt	+ 5,5	- 1,9	+ 5,6	+ 2,1	+ 3,3	- 0,1

Statistik der schwerbehinderten Menschen



Erscheinungsfolge des Qualitätsberichts: zweijährlich
Erschienen im: Januar 2009

Fachliche Informationen zu dieser Veröffentlichung können Sie direkt beim Statistischen Bundesamt erfragen:
Gruppe: VIII B, Telefon: +49 (0) 228 99 / 643 - 89 56, Fax: +49 (0) 228 99 / 643 - 89 94 oder E-Mail:
schwerbehinderte@destatis.de

Kurzfassung

1 Allgemeine Angaben zur Statistik

Seite 3

- *Bezeichnung der Statistik:* Statistik der schwerbehinderten Menschen.
- *Berichtszeitraum:* Stichtagserhebung zum 31. Dezember.
- *Erhebungstermin:* Die Berichtsstellen werden im Dezember angeschrieben.
- *Periodizität:* Zweijährlich.
- *Regionale Gliederung:* Bundesgebiet, Länder, Kreise/kreisfreie Städte.
- *Erhebungsgesamtheit, Zuordnungsprinzip der Erhebungseinheiten:* Die Erhebung wird als Vollerhebung durchgeführt.
- *Erhebungseinheiten:* Versorgungsämter und die im Rahmen der Versorgungsverwaltung errichteten versorgungszentralen Untersuchungsstellen.
- *Rechtsgrundlagen:* § 131 des Neunten Buches Sozialgesetzbuch (SGB IX) – Rehabilitation und Teilhabe behinderter Menschen.

2 Zweck und Ziele der Statistik

Seite 3

- *Erhebungsinhalte:* Daten über schwerbehinderte Menschen mit gültigem Ausweis, und zwar: Persönliche Merkmale (Alter, Geschlecht, Staatsangehörigkeit, Wohnort) sowie Art, Ursache und Grad der Behinderung.
- *Zweck der Statistik:* Mit der Erhebung werden Grundsatzinformationen für die sozialpolitischen Planungen bereitgestellt sowie Beurteilungsgrundlagen für die Durchführung von Maßnahmen und die Gewährung von Leistungen zugunsten des betroffenen Personenkreises geliefert.
- *Hauptnutzer der Statistik:* Bundesministerium für Arbeit und Soziales und die entsprechenden Ministerien auf Länderebene, außerdem die Behindertenverbände sowie Unternehmen, die spezifische Produkte für behinderte Menschen anbieten.

3 Erhebungsmethodik

Seite 4

- *Art der Datengewinnung:* Die Datenlieferung von den Versorgungsämtern an die Statistischen Landesämter erfolgt ausschließlich auf maschinellen Datenträgern.
- *Erhebungsinstrumente und Berichtsweg:* Es handelt sich um eine dezentrale Statistik, d. h. das Statistische Bundesamt entwickelt das Erhebungs- und Aufbereitungskonzept und bereitet die Organisation sowie Technik vor, die Statistischen Landesämter führen die Erhebung einschließlich der Plausibilitätsprüfungen durch.

4 Genauigkeit

Seite 4

- *Qualitative Gesamtbewertung der Genauigkeit:* Inhaltliche und formale Prüfungen finden insbesondere in den Statistischen Landesämtern statt. Da bestehende Datenbestände bzw. Register der Versorgungsämter genutzt werden, ist die Qualität allerdings auch von den internen Prüfungen der Versorgungsämter abhängig.

5 Aktualität und Pünktlichkeit

Seite 5

- Der Stichtag der Erhebung ist der 31. Dezember. Die Bundesergebnisse werden in der Regel im danach folgenden Jahr ca. im Juli veröffentlicht.

6 Zeitliche und räumliche Vergleichbarkeit

Seite 5

- *Qualitative Bewertung der Vergleichbarkeit:* Bei dem Erhebungskonzept haben sich für die Jahre 1979 bis 2007 bei den schwerbehinderten Menschen keine ergebnisrelevanten Änderungen ergeben.
- *Änderungen, die Auswirkungen auf die zeitliche Vergleichbarkeit haben:* Die räumliche und zeitliche Vergleichbarkeit von Seiten des Erhebungskonzepts ist somit gegeben. Allerdings sind in den letzten Jahren mehrere Bereinigungen in den Registern durchgeführt worden, die in einigen Ländern zu deutlichen Ergebnisrückgängen führten.

7 Bezüge zu anderen Erhebungen

Seite 6

- *Input für andere Statistiken:* Daten zur Statistik der schwerbehinderten Menschen wurden auch für ergänzende Hochrechnungen zu den schwerbehinderten Menschen im Rahmen des Mikrozensus 1999, 2003 und 2005 genutzt.

8 Weitere Informationsquellen

Seite 6

- *Publikationswege, Bezugsadresse:*
Kurzbericht: Statistik der schwerbehinderten Menschen
Fachserie 13 / Reihe 5.1 / Sozialleistungen / Schwerbehinderte Menschen
www.destatis.de/, Services: Publikationen→Fachveröffentlichungen→Sozialleistungen.
- *Kontaktinformation:* Statistisches Bundesamt, Gruppe Soziales (VIII B 2), 53029 Bonn
Telefon: +49 (0) 228 99 / 643 89 56, Fax: +49 (0) 228 99 / 643 89 94
E-Mail: schwerbehinderte@destatis.de

1 Allgemeine Angaben zur Statistik

1.1 Bezeichnung der Statistik (gem. EVAS)

Statistik der schwerbehinderten Menschen.

1.2 Berichtszeitraum

Stichtagserhebung zum 31. Dezember.

1.3 Erhebungstermin

Die Berichtsstellen (Versorgungsämter, in Baden-Württemberg die Landratsämter) werden im Dezember angeschrieben. Die Angaben zur Statistik sind innerhalb von zwei Monaten (bis Ende Februar) an das zuständige Statistische Landesamt zu melden.

1.4 Periodizität und Zeitraum, für den eine Zeitreihe ohne Bruch vorliegt

Zweijährlich; seit 1979 (bis einschl. 1985 wurden neben den schwerbehinderten auch die leichter behinderten Menschen erfasst).

1.5 Regionale Gliederung

Bundesgebiet, Länder, Kreise/kreisfreie Städte.

1.6 Erhebungsgesamtheit und Zuordnungsprinzip der Erhebungseinheiten

Die Erhebung wird als Vollerhebung durchgeführt.

1.7 Erhebungseinheiten

Versorgungsämter und die im Rahmen der Versorgungsverwaltung errichteten versorgungsärztlichen Untersuchungsstellen.

1.8 Rechtsgrundlagen

1.8.1 EU-Recht

entfällt

1.8.2 Bundesrecht

§ 131 des Neunten Buches Sozialgesetzbuch (SGB IX) – Rehabilitation und Teilhabe behinderter Menschen – Artikel 1 des Gesetzes vom 19. Juni 2001 (BGBl. I S. 1046) in Verbindung mit dem Bundesstatistikgesetz (BStatG) vom 22. Januar 1987 (BGBl. I S. 462, 565) in der jeweils geltenden Fassung. Erhoben werden die Angaben zu § 131 Abs. 1 des SGB IX.

1.8.3 Landesrecht

entfällt

1.8.4 Sonstige Grundlagen

entfällt.

1.9 Geheimhaltung und Datenschutz

Die erhobenen Einzelangaben werden nach § 16 BStatG geheim gehalten. Nur in gesetzlich geregelten Ausnahmefällen dürfen Einzelangaben übermittelt werden. Nach § 16 Abs. 6 BStatG ist es möglich, den Hochschulen oder sonstigen Einrichtungen mit der Aufgabe unabhängiger wissenschaftlicher Forschung für die Durchführung wissenschaftlicher Vorhaben Einzelangaben dann zur Verfügung zu stellen, wenn diese so anonymisiert sind, dass sie nur mit einem unverhältnismäßig großen Aufwand an Zeit, Kosten und Arbeitskraft dem Befragten oder Betroffenen zugeordnet werden können. Die Pflicht zur Geheimhaltung besteht auch für Personen, die Empfänger von Einzelangaben sind.

2 Zweck und Ziele der Statistik

2.1 Erhebungsinhalte

Erfasst werden Daten über die schwerbehinderten Menschen mit gültigem Ausweis, und zwar: Persönliche Merkmale der schwerbehinderten Menschen (Alter, Geschlecht, Staatsangehörigkeit und Wohnort) sowie Art, Ursache und Grad der Behinderung.

2.2 Zweck der Statistik

Zweck der Erhebung ist es, Grundsatzinformationen für die sozialpolitischen Planungen bereitzustellen sowie Beurteilungsgrundlagen für die Durchführung von Maßnahmen und die Gewährung von Leistungen zugunsten des betroffenen Personenkreises zu liefern.

2.3 Hauptnutzer/-innen der Statistik

Zu den Hauptnutzern gehören das Bundesministerium für Arbeit und Soziales und die entsprechenden Ministerien auf Länderebene. Auch den Behindertenverbänden liefert die Statistik wichtige Basisinformationen. Zudem besteht bei Unternehmen, die spezifische Produkte für behinderte Menschen anbieten, starkes Interesse an diesen Daten.

2.4 Einbeziehung der Nutzer/-innen

Die Interessen der Hauptnutzer finden auf verschiedenen Wegen Berücksichtigung: Die von Seiten der Ministerien gewünschten Veränderungen im bestehenden Erhebungsprogramm lassen sich auf nationaler Ebene mittels Gesetzesänderungen umsetzen. Darüber hinaus sind die Bundesministerien, die Statistischen Ämter der Länder, die kommunalen Spitzenverbände sowie die Vertreter aus Wirtschaft und Wissenschaft im Statistischen Beirat vertreten, der nach § 4 BStatG das Statistische Bundesamt in Grundsatzfragen berät. Fachspezifische Fragen oder Anregungen können unter anderem in dem vom Statistischen Beirat eingesetzten Fachausschuss für die Sozialstatistik eingebracht werden.

3 Erhebungsmethodik

3.1 Art der Datengewinnung

Die Datenlieferung von den Versorgungsämtern an die Statistischen Landesämter erfolgt ausschließlich auf maschinellen Datenträgern, da bei dieser Statistik auf bereits vorhandene Datensätze bzw. Register der Ämter zurückgegriffen werden kann. Für die Versorgungsämter und die versorgungsärztlichen Untersuchungsstellen besteht Auskunftspflicht.

3.2 Stichprobenverfahren

entfällt.

3.2.1 Stichprobendesign

entfällt.

3.2.2 Stichprobenumfang, Auswahlsatz und Auswahlinheit

entfällt.

3.2.3 Schichtung der Stichprobe

entfällt.

3.2.4 Hochrechnung

entfällt.

3.3 Saisonbereinigungsverfahren

entfällt.

3.4 Erhebungsinstrumente und Berichtsweg

Es handelt sich um eine dezentrale Statistik, d. h. das Statistische Bundesamt entwickelt das Erhebungs- und Aufbereitungskonzept und bereitet Organisation sowie Technik vor, die Statistischen Landesämter führen die Erhebung einschließlich der Plausibilitätsprüfungen durch.

Die Statistischen Landesämter bereiten die erhobenen Daten zu statistischen Ergebnissen bis auf Landesebene auf. Aus den gesamten Länderergebnissen stellt das Statistische Bundesamt die Bundesergebnisse zusammen.

3.5 Belastung der Auskunftspflichtigen

entfällt.

3.6 Dokumentation des Fragebogens

Die Erhebungsunterlagen können per E-Mail (schwerbehinderte@destatis.de) angefordert werden.

4 Genauigkeit

4.1 Qualitative Gesamtbewertung der Genauigkeit

Im Rahmen der Statistik über die schwerbehinderten Menschen finden inhaltliche und formale Prüfungen insbesondere in den Statistischen Landesämtern statt. Da bestehende Datenbestände bzw. Register der Versorgungsämter genutzt werden, ist die Qualität allerdings auch von den internen Prüfungen der Versorgungsämter abhängig. In den Versorgungsämtern sind vor allem regelmäßige Abgleiche der Datenbestände mit den aktuellen Einwohnerregistern erforderlich. Die Registerabgleiche sind nötig, um erkennen zu können, ob der gemeldete Schwerbehinderte aus dem Bereich des Versorgungsamtes weggezogen oder verstorben ist. Informationen über den schwerbehinderten Menschen erhalten die Versorgungsämter ansonsten in der Regel nur alle 5 Jahre, wenn ein neuer Schwerbehindertenausweis beantragt wird. In einigen Fällen führen Versorgungsämter auch jährliche Anschreibungsaktionen zur Aktualisierung des Bestandes durch.

Die Statistischen Ämter kontaktieren die Versorgungsämter regelmäßig vor den Erhebungen, um an die Aktualisierung der Register zu erinnern. In einigen Ländern waren im Zuge der verbesserten Möglichkeiten für Registerabgleiche in den

letzten Jahren deutliche Rückgänge (siehe auch 6. Zeitliche und räumliche Vergleichbarkeit) bei der Zahl der schwerbehinderten Menschen zu beobachten.

4.2 Stichprobenbedingte Fehler

entfällt.

4.2.1 Standardfehler

entfällt.

4.2.2 Ergebnisverzerrungen durch das Hochrechnungsverfahren

entfällt.

4.3 Nicht-stichprobenbedingte Fehler

4.3.1 Fehler durch die Erfassungsgrundlage

entfällt.

4.3.2 Antwortausfälle auf Ebene der Einheiten (Unit-Non-Response)

entfällt.

4.3.3 Antwortausfälle auf Ebene wichtiger Merkmale (Item-Non-Response)

entfällt.

4.3.4 Imputationsmethoden

entfällt.

4.3.5 Weiterführende Analysen zum systematischen Fehler

entfällt.

4.4 Laufende Revisionen

entfällt.

4.4.1 Umfang des Revisionsbedarfs

entfällt.

4.4.2 Gründe für Revisionen

entfällt.

4.5 Außergewöhnliche Fehlerquellen

entfällt.

5 Aktualität und Pünktlichkeit

5.1 Aktualität vorläufiger Ergebnisse

entfällt.

5.2 Aktualität endgültiger Ergebnisse

Der Stichtag der Erhebung ist der 31. Dezember. Die Bundesergebnisse werden in der Regel im danach folgenden Jahr ca. im Juli veröffentlicht.

5.3 Pünktlichkeit

Die geplanten Veröffentlichungstermine werden in der Regel eingehalten.

6 Zeitliche und räumliche Vergleichbarkeit

6.1 Qualitative Bewertung der Vergleichbarkeit

Bei dem Erhebungskonzept haben sich für die Jahre 1979 bis 2007 keine ergebnisrelevanten Änderungen ergeben. Für die Jahre 1979 bis 1985 wurden zusätzlich zu den Daten über die schwerbehinderten auch Daten zu den leichter behinderten Menschen bei den Versorgungsämtern erhoben.

6.2 Änderungen, die Auswirkungen auf die zeitliche Vergleichbarkeit haben

Die räumliche und zeitliche Vergleichbarkeit ist von Seiten des Erhebungskonzepts somit gegeben. Allerdings sind in den letzten Jahren mehrere Bereinigungen in den Registern durchgeführt worden, die in einigen Ländern zu deutlichen Ergebnissrückgängen führten. Als Beispiele sind hier zu nennen: Baden-Württemberg (Rückgang von 6% bzw. 43.000 Personen von 2001 im Vergleich zu 1999), Niedersachsen (Rückgang von 10% bzw. 68.000 Personen von 2003 im Vergleich zu

2001), Nordrhein-Westfalen (Rückgang von 5% bzw. 90.000 Personen von 2003 im Vergleich zu 2001), Hessen (Rückgang von 6% bzw. 34.000 Personen von 2005 im Vergleich zu 2003).

7 Bezüge zu anderen Erhebungen

7.1 Input für andere Statistiken

Daten zur Statistik der schwerbehinderten Menschen wurden auch für ergänzende Hochrechnungen zu den schwerbehinderten Menschen im Rahmen des Mikrozensus 1999, 2003 und 2005 genutzt.

7.2 Unterschiede zu vergleichbaren Statistiken oder Ergebnissen entfällt.

8 Weitere Informationsquellen

8.1 Publikationswege, Bezugsadresse

Kurzbericht: Statistik der schwerbehinderten Menschen

<http://www.destatis.de/jetspeed/portal/cms/Sites/destatis/Internet/DE/Navigation/Publikationen/Fachveroeffentlichungen/Sozialleistungen.psml>

Fachserie 13 / Reihe 5.1 / Sozialleistungen / Schwerbehinderte Menschen

www.destatis.de/, Services: Publikationen→Fachveröffentlichungen→Sozialleistungen, Behinderte, Kriegsopfer

8.2 Kontaktinformation

Für Fragen und Anregungen wenden Sie sich bitte an:

Statistisches Bundesamt (Destatis)

Gruppe Soziales (VIII B2)

53029 Bonn

Tel.: +49 (0) 228 99 / 643 89 56

Fax: +49 (0) 228 99 / 643 89 94

E-Mail: schwerbehinderte@destatis.de

8.3 Weiterführende Veröffentlichungen

Ausführliche Daten auf Länder- und Kreisebene bietet das jeweils zuständige Statistische Landesamt.