

# Außenhandel

Zusammenfassende Übersichten  
für den Außenhandel



## November 2011

Erscheinungsfolge: monatlich  
Erschienen am 25.01.2012  
Artikelnummer: 2070100111114

Weitere Informationen zur Thematik dieser Publikation unter:  
Telefon: +49 (0) 0611 / 75 24 66; Fax: +49 (0) 0611 / 75 39 03;  
E-Mail: [info-aussenhandel@destatis.de](mailto:info-aussenhandel@destatis.de)

© **Statistisches Bundesamt, Wiesbaden 2012**  
Vervielfältigung und Verbreitung, auch auszugsweise, mit Quellenangabe gestattet.

# Inhaltsübersicht

Allgemeine Erläuterungen

## 1 Gesamtergebnisse

- 1.1 [Gesamtentwicklung des deutschen Außenhandels ab 1950](#)
- 1.2 [Monatliche Gesamtentwicklung](#)
- 1.3 [Euro-US-Dollar-Referenzkurse der Europäischen Zentralbank](#)

## 2 Erdteile, Ländergruppen und Länder

- 2.1 Werte nach Ländergruppen und ausgewählten Ländern
  - 2.1.1 [Ausfuhr](#)
  - 2.1.2 [Einfuhr](#)
- 2.2 Werte nach Erdteilen und Ländern
  - 2.2.1 [Ausfuhr](#)
  - 2.2.2 [Einfuhr](#)
- 2.3 [Rangfolge der Handelspartner im Außenhandel](#)

## 3 Werte nach Kapiteln des Warenverzeichnisses für die Außenhandelsstatistik

- 3.1 [Ausfuhr](#)
- 3.2 [Einfuhr](#)

## 4 Werte nach den "Main Industrial Groupings" (MIGS)

- 4 [Werte nach den "Main Industrial Groupings" \(MIGS\)](#)

## 5 Werte nach Güterabteilungen des Güterverzeichnisses für Produktionsstatistiken (GP 2009)

- 5.1 [Ausfuhr](#)
- 5.2 [Einfuhr](#)

## 6 Werte nach Warengruppen und -untergruppen der Ernährungswirtschaft und der Gewerblichen Wirtschaft (EGW)

- 6.1 [Werte nach Warengruppen der Ernährungswirtschaft und der Gewerblichen Wirtschaft \(EGW\)](#)
- 6.2 Werte nach Warenuntergruppen der Ernährungswirtschaft und der Gewerblichen Wirtschaft (EGW)
  - 6.2.1 [Ausfuhr](#)
  - 6.2.2 [Einfuhr](#)

## 7 Werte nach Abschnitten des internationalen Warenverzeichnisses für den Außenhandel (SITC-Rev.4)

- 7.1 [Ausfuhr](#)
- 7.2 [Einfuhr](#)

## 8 Bundesländer

- 8.1 [Monatliche Entwicklung nach Bundesländern](#)
- 8.2 Monatliche Entwicklung nach Bundesländern und Warengruppen der Ernährungswirtschaft und der Gewerblichen Wirtschaft
  - 8.2.1 [Ausfuhr](#)
  - 8.2.2 [Einfuhr](#)
- 8.3 [Werte nach Bundesländern und ausgewählten Bestimmungs-/Ursprungsländern](#)

## 9 Volumen und Indizes (der Ernährungswirtschaft und der Gewerblichen Wirtschaft)

- 9.1 Monatliche Entwicklung des Volumens nach Warengruppen der Ernährungswirtschaft und der Gewerblichen Wirtschaft
  - 9.1.1 Ausfuhr
    - 9.1.1.1 [Insgesamt](#)
    - 9.1.1.2 [EU - Länder](#)
    - 9.1.1.3 [Drittländer](#)
  - 9.1.2 Einfuhr
    - 9.1.2.1 [Insgesamt](#)
    - 9.1.2.2 [EU - Länder](#)
    - 9.1.2.3 [Drittländer](#)
- 9.2 Index der tatsächlichen Werte (Jahr 2005=100) nach Warengruppen der Ernährungswirtschaft und der Gewerblichen Wirtschaft
  - 9.2.1 Ausfuhr
    - 9.2.1.1 [Insgesamt](#)
    - 9.2.1.2 [EU - Länder](#)
    - 9.2.1.3 [Drittländer](#)
  - 9.2.2 Einfuhr
    - 9.2.2.1 [Insgesamt](#)
    - 9.2.2.2 [EU - Länder](#)
    - 9.2.2.3 [Drittländer](#)
- 9.3 Index des Volumens (Jahr 2005 = 100) nach Warengruppen der Ernährungswirtschaft und der Gewerblichen Wirtschaft
  - 9.3.1 Ausfuhr
    - 9.3.1.1 [Insgesamt](#)
    - 9.3.1.2 [EU - Länder](#)
    - 9.3.1.3 [Drittländer](#)
  - 9.3.2 Einfuhr
    - 9.3.2.1 [Insgesamt](#)
    - 9.3.2.2 [EU - Länder](#)
    - 9.3.2.3 [Drittländer](#)
- 9.4 Index der Durchschnittswerte (Jahr 2005 = 100) nach Warengruppen der Ernährungswirtschaft und der Gewerblichen Wirtschaft
  - 9.4.1 Ausfuhr
    - 9.4.1.1 [Insgesamt](#)
    - 9.4.1.2 [EU - Länder](#)
    - 9.4.1.3 [Drittländer](#)
  - 9.4.2 Einfuhr
    - 9.4.2.1 [Insgesamt](#)
    - 9.4.2.2 [EU - Länder](#)
    - 9.4.2.3 [Drittländer](#)

## 10 Volumen und Indizes (nach Teilen des Internationalen Warenverzeichnisses)

- 10.1 Index der tatsächlichen Werte (Jahr 2005=100) nach Teilen des Internationalen Warenverzeichnisses für den Außenhandel (SITC-Rev.4)
  - 10.1.1 Ausfuhr
    - 10.1.1.1 [Insgesamt](#)
    - 10.1.1.2 [EU - Länder](#)
    - 10.1.1.3 [Drittländer](#)

- 10.1.2 Einfuhr
  - 10.1.2.1 [Insgesamt](#)
  - 10.1.2.2 [EU - Länder](#)
  - 10.1.2.3 [Drittländer](#)
  
- 10.2 Index des Volumens (Jahr 2005 = 100) nach Teilen des Internationalen Warenverzeichnisses für den Außenhandel (SITC-Rev.4)
  - 10.2.1 Ausfuhr
    - 10.2.1.1 [Insgesamt](#)
    - 10.2.1.2 [EU - Länder](#)
    - 10.2.1.3 [Drittländer](#)
  
  - 10.2.2 Einfuhr
    - 10.2.2.1 [Insgesamt](#)
    - 10.2.2.2 [EU - Länder](#)
    - 10.2.2.3 [Drittländer](#)
  
- 10.3 Index der Durchschnittswerte (Jahr 2005 = 100) nach Teilen des Internationalen Warenverzeichnisses für den Außenhandel (SITC-Rev.4)
  - 10.3.1 Ausfuhr
    - 10.3.1.1 [Insgesamt](#)
    - 10.3.1.2 [EU - Länder](#)
    - 10.3.1.3 [Drittländer](#)
  
  - 10.3.2 Einfuhr
    - 10.3.2.1 [Insgesamt](#)
    - 10.3.2.2 [EU - Länder](#)
    - 10.3.2.3 [Drittländer](#)

## 11 Terms of Trade

- 11.1 Terms of Trade nach Warengruppen der Ernährungswirtschaft und der Gewerblichen Wirtschaft
  - 11.1.1 [Insgesamt](#)
  - 11.1.2 [EU - Länder](#)
  - 11.1.3 [Drittländer](#)

## 12 Kalender- und saisonbereinigte Werte

- 12 [Kalender- und saisonbereinigte Werte nach X-12 Arima](#)

### Zeichenerklärung und Abkürzungen

- r = berichtigte Zahl
- 0 = weniger als die Hälfte von 1 in der letzten besetzten Stelle, jedoch mehr als nichts
- = nichts vorhanden
- ... = Angabe fällt später an
- . = Zahlenwert unbekannt oder geheim zu halten
- X = Tabellenfach gesperrt, Aussage nicht sinnvoll
- = grundsätzliche Änderungen innerhalb einer Zeile, die den zeitlichen Vergleich beeinträchtigt
- MD = Monatsdurchschnitt
- a.n.g. = anderweitig nicht genannt

# Qualitätsbericht

## 1 Allgemeine Angaben zur Statistik

### 1.1 Grundgesamtheit

Gegenstand der Außenhandelsstatistik ist der grenzüberschreitende Warenverkehr Deutschlands mit dem Ausland, d.h. alle körperlich ein- und ausgehenden Waren sowie elektrischer Strom werden erfasst und nachgewiesen. Dienstleistungen aller Art sind grundsätzlich nicht Gegenstand der Außenhandelsstatistik; Ausnahme: Veredelungsgeschäfte im Zusammenhang mit grenzüberschreitenden Warenbewegungen; diese werden in der Außenhandelsstatistik erfasst und nachgewiesen.

Aus erhebungstechnischen Gründen unterscheidet man in der Außenhandelsstatistik zwischen der Intrahandelsstatistik (Erfassung des EU-Warenverkehrs) und der Extrahandelsstatistik (Erfassung des Drittlandswarenverkehrs).

Grundsätzlich sind alle in Deutschland umsatzsteuerpflichtigen Unternehmen im Rahmen der Intrahandelsstatistik auskunftspflichtig, die innergemeinschaftliche Warenverkehre durchführen.

Von der Auskunftspflicht befreit sind Unternehmen, deren innergemeinschaftliche Warenverkehre je Verkehrsrichtung (Eingang bzw. Versendung) im Vorjahr bzw. im laufenden Jahr den Wert von 400 000 Euro (bis 2008: 300 000 Euro) nicht übersteigen.

Im Extrahandel werden die bei den Zollstellen anfallenden Zollmeldungen ausgewertet.

### 1.2 Statistische Einheiten (Erhebungs- und Darstellungseinheiten)

Erhebungseinheiten sind die Einführer / Ausführer einer Ware.

### 1.3 Räumliche Abdeckung

Das Erhebungsgebiet der Außenhandelsstatistik umfasst die Bundesrepublik Deutschland. Regionale Ergebnisse liegen in der Gliederung nach Bundesländern vor.

### 1.4 Berichtszeitraum

Berichtszeitraum ist grundsätzlich der Monat der Ein- oder Ausfuhr von Waren (Extrahandel) bzw. der Monat, in dem der innergemeinschaftliche Warenverkehr stattgefunden hat (Intrahandel).

### 1.5 Periodizität

Seit 1950 werden für die Bundesrepublik Deutschland monatlich Außenhandelsergebnisse erhoben und veröffentlicht.

### 1.6 Rechtsgrundlagen und andere Vereinbarungen

Außenhandelsstatistikgesetz (AHStatGes) vom 1. Mai 1957 in der im Bundesgesetzblatt Teil III, Gliederungsnummer 7402 - 1, veröffentlichten bereinigten Fassung,

Außenhandelsstatistik-Durchführungsverordnung (AHStatDV) in der Fassung der Bekanntmachung vom 29. Juli 1994 (BGBl. I S. 1993),

Verordnung (EG) Nr. 471/2009 des Europäischen Parlaments und des Rates vom 6. Mai 2009 über Gemeinschaftsstatistiken des Außenhandels mit Drittländern und zur Aufhebung der Verordnung (EG) Nr. 1172/95 des Rates (ABl. EG Nr. L 152 S. 23),

Verordnung (EU) Nr. 92/2010 der Kommission vom 2. Februar 2010 zur Durchführung der Verordnung (EG) Nr. 471/2009 des Europäischen Parlamentes und des Rates über Gemeinschaftsstatistiken des Außenhandels mit Drittländern hinsichtlich des Datenaustausches zwischen den Zollbehörden und den nationalen statistischen Stellen, der Erstellung von Statistiken und der Qualitätsbewertung (ABl. EU L 31, S.4),

Verordnung (EU) Nr. 113/2010 der Kommission vom 9. Februar 2010 zur Durchführung der Verordnung (EG) Nr. 471/2009 des Europäischen Parlaments und des Rates über Gemeinschaftsstatistiken des Außenhandels mit Drittländern hinsichtlich der Abdeckung des Handels, der Definitionen der Daten, der Erstellung von Statistiken des Handels nach Unternehmensmerkmalen und Rechnungswährung sowie besonderer Waren oder Warenbewegungen (ABl. EU L 37, S.1),

Verordnung (EG) Nr. 638/2004 des Europäischen Parlaments und des Rates vom 31. März 2004 über die Gemeinschaftsstatistiken des Warenverkehrs zwischen Mitgliedstaaten und zur Aufhebung der Verordnung (EWG) Nr. 3330/91 des Rates (ABl. EG Nr. L 102 S. 1),

Verordnung (EG) Nr. 1982/2004 der Kommission vom 18. November 2004 zur Durchführung der Verordnung (EG) Nr. 638/2004 des Europäischen Parlaments und des Rates über die Gemeinschaftsstatistiken des Warenverkehrs zwischen Mitgliedstaaten und zur Aufhebung der Verordnungen (EG) Nr. 1901/2000 und (EWG) Nr. 3590/92 der Kommission (ABl. EG Nr. L 343 S. 3),

Gesetz über die Statistik für Bundeszwecke (Bundesstatistikgesetz - BStatG) vom 22. Januar 1987 (BGBl. I S. 462, 565).

## **1.7 Geheimhaltung**

### **1.7.1 Geheimhaltungsvorschriften**

Die gesetzlichen Regelungen der Außenhandelsstatistik auf europäischer Ebene (Art. 10 Verordnung (EG) Nr. 471/2009, Art. 11 Verordnung (EG) Nr. 638/2004) sehen die "passive Geheimhaltung" vor. Danach werden Einzelangaben auf Antrag der betroffenen Ein- oder Ausführer geheim gehalten. Namen und Adressen von Befragten werden in keinem Fall bekannt gegeben.

### **1.7.2 Geheimhaltungsverfahren**

Auf Antrag der Ein- und Ausführer wird geprüft, ob die Geheimhaltung gerechtfertigt ist.

Ist der Antrag auf Geheimhaltung gerechtfertigt, werden die entsprechenden Außenhandelsdaten geheimgehalten. Die Geheimhaltungsfälle werden unter einer Sammelnummer "Geheimhaltung der Außenhandelsstatistik" bzw. der Länderangabe "Vertrauliche Länder" nachgewiesen.

## **1.8 Qualitätsmanagement**

Die Außenhandelsstatistik verfügt über ein Qualitätskonzept auf europäischer Ebene, das sich eng an den allgemeinen Qualitätsvorgaben des Europäischen Statistischen Systems (ESS) orientiert. Im Vordergrund steht die nachhaltige Verbesserung der Qualität der Außenhandelsdaten in den EU-Mitgliedstaaten sowie eine weitestmögliche Harmonisierung der angewandten Methoden.

### **1.8.1 Qualitätssicherung**

Der Verhaltenskodex Europäischer Statistiken (Code of Practice) mit seinen 15 Grundsätzen und den darin enthaltenen Qualitätsvorgaben wurde systematisch und so weit wie möglich auf die europäische Außenhandelsstatistik übertragen. Mit dem Ziel der Qualitätssicherung und -steigerung war auch eine Vereinfachung und Modernisierung der Außenhandelsstatistik verbunden, die in erster Linie auf den innergemeinschaftlichen Warenverkehr (Intrahandel) ausgerichtet war, in geringerem Maße auch auf den Warenverkehr mit den übrigen Ländern der Welt (Extrahandel). Basierend auf den allgemeinen Qualitätsstandards und -empfehlungen des Europäischen Statistischen Systems sowie dem Verhaltenskodex wurden vielfältige eigene Qualitätsindikatoren für alle Qualitätskriterien formuliert und teilweise auch als verpflichtende (Mindest-) Qualitätsstandards in die EU-Verordnungen übernommen. Weitergehende Qualitätsziele werden den Mitgliedstaaten als Empfehlungen für die Zukunft vorgegeben.

In detaillierter Form finden sich die Qualitätsanforderungen in einem EU-Dokument (Doc MET 1000). In diesem Dokument sind alle gesetzlich bindenden Qualitätsanforderungen sowie die weitergehenden Qualitätsempfehlungen ausführlich dargestellt und beschrieben. Für alle relevanten Qualitätskriterien werden Qualitätsindikatoren und Prozessvariablen aufgelistet.

Ausgewählte Qualitätskriterien des Europäischen Verhaltenskodexes sind: Relevanz, Genauigkeit, Aktualität, Pünktlichkeit, Zugänglichkeit und Klarheit, Vergleichbarkeit, Kohärenz. Zu diesen Kriterien erfolgt ein Qualitätsmonitoring. Wichtigstes Werkzeug ist die Qualitätsabfrage (national quality report), die durch Eurostat jährlich in allen Mitgliedstaaten durchgeführt wird. Sie erfolgt mit einem umfassenden Fragebogen und stellt für Eurostat die Basis für den veröffentlichten Qualitätsbericht (summary quality report) dar. Es werden etwa 50 Indikatoren und Prozessvariablen abgefragt. Außerdem werden detaillierte Informationen zur angewandten Methodik verlangt (z.B. Zuschätzungen, Revisionen, Geheimhaltung).

Weitere Monitoring-Instrumente dienen in erster Linie dazu, Asymmetrien im innergemeinschaftlichen Handel aufzudecken. Zum einen werden von Eurostat allen Mitgliedstaaten monatliche Auswertungen über die 150 größten Intrahandels-Asymmetrien (TOP-150-Asymmetrien) zur Verfügung gestellt. Damit soll die Entwicklung der Asymmetrien permanent verfolgt und näher untersucht werden. In Bezug auf den Asymmetrie-Abbau wird zum anderen in unregelmäßiger Folge auch ein sog. "outlier detection report" veröffentlicht, der mit der Gegenüberstellung von monatlichen Handelsdaten jeweils zweier Partnerländer das Auftreten von "Datenausreißern" in einer Zeitreihe aufdeckt.

Als letztes Monitoring-Instrument dienen regelmäßige Fehlerberichte von Eurostat an die Mitgliedstaaten dazu, eventuelle Fehler in den monatlichen Lieferungen der Außenhandelsdaten an die europäische Statistikbehörde aufzuzeigen. Die monatlichen Datenlieferungen sind nach einem vorgegebenen Muster mit bestimmten Datenformaten und entsprechenden vielfältigen Kennzeichnungen von Besonderheiten abzuliefern. Treten hierbei Fehler auf, können diese mithilfe der Fehlerberichte erkannt und künftig behoben werden.

## **1.8.2 Qualitätsbewertung**

Die Qualität der Außenhandelsstatistik in den EU-Mitgliedstaaten wird durch Eurostat in Form einer Auditierung auf der Grundlage der Angaben aus der jährlichen Qualitätsabfrage bewertet. Für die Bewertung relevant sind die Erfüllung der gesetzlichen Qualitätsanforderungen, die Einhaltung der Qualitätsempfehlungen sowie die allgemeine Qualität der veröffentlichten Daten und künftig auch der angewandten Methoden.

Für die konkrete Einstufung des Qualitätsstandes verwendet Eurostat klar definierte Bewertungs-codes (assessment codes). So gibt es insgesamt vier Bewertungsstufen, die von "vollständige Erfüllung der Vorgaben" bis "anhaltender ernsthafter Verstoß gegen die Vorgaben" reichen, um die Erfüllung der gesetzlichen Qualitätsanforderungen zu beurteilen.

Alle Kriterien für die Bewertungs-codes beziehungsweise ihre Abgrenzung voneinander wurden für jeden Qualitätsindikator beziehungsweise für jede Qualitätsvorgabe oder -empfehlung genau festgeschrieben und sind somit nachvollziehbar. Die Abstufung der einzelnen Codes richtet sich beispielsweise häufig nach dem Grad der Abweichung von einem bestimmten vorgegebenen Wert.

Der Nutzen dieser Auditierung durch Eurostat besteht für die Mitgliedstaaten in der exakten Einschätzung des Qualitätsstandes ihrer Außenhandelsstatistik anhand der Einstufung in Bewertungs-codes und insbesondere auch in der textlichen Bewertung ihrer angewandten Methodik. Defizite können auf diese Weise schneller erkannt und Verbesserungen von Jahr zu Jahr verfolgt werden. Darüber hinaus trägt die Auditierung auch dazu bei, das eigene Qualitätsbewusstsein zu schärfen und den Methodeneinsatz kontinuierlich zu reflektieren und gegebenenfalls anzupassen. Als langfristiger Effekt ergibt sich daraus eine allmähliche Harmonisierung der Methodik in der EU, die wiederum indirekt zu einem weiteren Abbau von Asymmetrien in den spiegelbildlichen Handelsdaten beiträgt.

## **2 Inhalte und Nutzerbedarf**

### **2.1 Inhalte der Statistik**

#### **2.1.1 Inhaltliche Schwerpunkte der Statistik**

Das Statistische Bundesamt erstellt Außenhandelsstatistiken über den Warenverkehr Deutschlands mit den einzelnen Partnerländern anhand von monatlichen Daten. Diese Daten werden von der Gruppe Außenhandel erhoben, geprüft, aufbereitet und veröffentlicht. Die Außenhandelsstatistik ist in Deutschland als Zentralstatistik konzipiert, deren Organisation und Durchführung dem Statistischen Bundesamt obliegt.

In der Außenhandelsstatistik werden Mengen und Werte der ein- bzw. ausgeführten Waren primär nach Warenarten und Ländern gegliedert. Darüber hinaus werden jedoch noch weitere Daten erfragt, die im Zusammenhang mit der physischen Warenbewegung von grundsätzlichem Interesse sind.

Zu den für die Veröffentlichung wichtigsten Erhebungsmerkmalen zählen:

Warennummer, Wert, Menge, Ursprungsland und Versendungsland bei der Einfuhr, Bestimmungsland bei der Ausfuhr.

Weitere Merkmale der Erfassung sind:

Art des Geschäfts, Bundesland, Verkehrszweig.

## 2.1.2 Klassifikationssysteme

Die Warenarten werden entsprechend der 8-stelligen Warennummer des Warenverzeichnisses für die Außenhandelsstatistik (WA) untergliedert. Dieses entspricht der "Kombinierten Nomenklatur" (KN), die für alle Mitgliedstaaten der EU verbindlich vorgegeben ist. In Deutschland ist keine tiefere Gliederung auf nationaler Ebene vorgesehen. Die Warennummern sind in den ersten 6 Stellen mit dem Code des "Harmonisierten Systems zur Bezeichnung und Codierung der Waren (HS)" identisch, der weltweit für zolltarifliche Zwecke und zur Erhebung außenhandelsstatistischer Daten verwendet wird.

Wegen der für Wirtschaftsanalysten geeigneten Struktur findet in den Veröffentlichungen der Außenhandelsstatistik auch das "Internationale Warenverzeichnis für den Außenhandel" (SITC, Rev.4) Verwendung. Es gruppiert die Positionen und Unterpositionen des HS nach größeren Warengruppen, nach dem Bearbeitungsgrad und nach produktionsstechnischen Zusammenhängen.

Darüber hinaus werden Außenhandelsergebnisse auch nach Warengruppen und -untergruppen der "Ernährungswirtschaft und der Gewerblichen Wirtschaft" (EGW) veröffentlicht. Dies ist eine nur in Deutschland angewandte zusammenfassende Warengliederung des Außenhandels.

Die Darstellung der Außenhandelsergebnisse nach Güterabteilungen des "Güterverzeichnisses für Produktionsstatistiken" (GP) erleichtert den Vergleich zwischen Produktions- und Außenhandelsdaten.

## 2.1.3 Statistische Konzepte und Definitionen

### Länderangaben

Außenhandelsergebnisse werden sowohl nach dem Bundesgebiet als auch auf Bundeslandebene und nach Partnerländern nachgewiesen.

Die Anmeldung und Erfassung der Partnerländer (Ursprungsland bei den Einfuhren, Bestimmungsland bei den Ausfuhren) erfolgt nach dem jeweils gültigen "Länderverzeichnis für die Außenhandelsstatistik".

Ursprungsland ist das Land, in dem eine Ware vollständig gewonnen oder hergestellt wurde oder ihre letzte wesentliche und wirtschaftlich gerechtfertigte Be- oder Verarbeitung erhalten hat. Ist das Ursprungsland nicht bekannt, so tritt an diese Stelle das Versendungsland. Versendungsland ist das Land, aus dem die Waren in das Erhebungsgebiet verbracht worden sind.

Bestimmungsland ist das Land, in dem die Waren ge- oder verbraucht, be- oder verarbeitet werden sollen. Ist das Bestimmungsland nicht bekannt, so gilt das letzte bekannte Land, in das die Waren verbracht werden sollen, als Bestimmungsland.

Regionale Ergebnisse werden in der Gliederung nach Bundesländern nachgewiesen. Für die Ausfuhr wird als Ursprungsregion das Bundesland nachgewiesen, in dem die Ware vollständig gewonnen oder hergestellt worden ist oder ihre letzte wesentliche und wirtschaftlich gerechtfertigte Be- oder Verarbeitung erhalten hat. Bei der Einfuhr wird die Zielregion nachgewiesen, d.h. das Bundesland, in dem die eingehenden Waren voraussichtlich verbleiben sollen.

### Mengen

Die Menge einer Ware wird grundsätzlich in Kilogramm erfasst und in Tonnen (= 1000 kg) nachgewiesen. Hierbei handelt es sich um die Eigenmasse der Ware ohne Umschließungen. Für ausgewählte Warenarten wird gemäß dem Warenverzeichnis für die Außenhandelsstatistik die Menge zusätzlich in einer anderen, der sog. "Besonderen Maßeinheit" erfasst (z.B. je nach Warenart in Stück, Liter, Kubikmeter).

### Werte

Entsprechend den internationalen Standards wird als Warenwert der Statistische Wert zu Grunde gelegt. Dies ist der Wert der Ware an der deutschen Außengrenze. Der Statistische Wert ergibt sich in der Regel aus dem in Rechnung gestellten Entgelt für eine Ware beim Kauf im Einfuhrgeschäft oder beim Verkauf einer Ware im Ausfuhrgeschäft, wobei eine Kostenabgrenzung frei deutscher Grenze vorzunehmen ist. Zölle, Steuern oder andere Abgaben sind nicht im Statistischen Wert enthalten. Bei Ein- und Ausfuhren nach Veredelung gilt als Wert der Ware der Warenwert vor Veredelung zuzüglich der Veredelungskosten und sonstiger Kosten frei Grenze. Handelt es sich um Warenverkehre, die unentgeltlich oder im Rahmen eines meldepflichtigen Miet- oder Leasinggeschäfts getätigt werden, so gilt als Wert der Marktpreis der Ware, der im Falle eines Kaufs / Verkaufs vermutlich erzielt worden wäre. Entsprechendes gilt auch für Warenlieferungen zwischen verbundenen Unternehmen, bei denen interne Verrechnungspreise angesetzt wurden.

Die veröffentlichten Werte in US-Dollar sind für die Ein- und Ausfuhr aus den Eurowerten nachträglich errechnet worden. Hierbei wurden die monatlichen Euro-Referenzkurse der Europäischen Zentralbank zugrunde gelegt.



### **Ein- und Ausfuhrarten**

Die Außenhandelsstatistik weist Daten für die Ein- und Ausfuhr Deutschlands nach. Sie sind in folgende Ein- und Ausfuhrarten gegliedert:

Einfuhr:

- Einfuhr in den freien Verkehr
- Einfuhr zur aktiven Eigen- und Lohnveredelung
- Einfuhr nach passiver Veredelung
- Einfuhr auf Zolllager und Freizonen.

Ausfuhr:

- Ausfuhr aus dem freien Verkehr
- Ausfuhr nach aktiver Eigen- oder Lohnveredelung
- Ausfuhr zur passiven Veredelung
- Ausfuhr aus Zolllagern und Freizonen.

### **General- und Spezialhandel**

Die Untergliederung nach Ein- und Ausfuhrarten ermöglicht die Darstellung des Außenhandels nach den Systemen des General- und des Spezialhandels.

Der Generalhandel umfasst alle nach Deutschland eingehenden und aus Deutschland ausgehenden Waren.

Der Spezialhandel umfasst dagegen im Wesentlichen nur die Waren, die zum Gebrauch, Verbrauch, zur Be- oder Verarbeitung in Deutschland eingehen und die Waren, die aus der Erzeugung und der Be- oder Verarbeitung in Deutschland stammen und ausgehen.

Im Spezialhandel sind im Unterschied zum Generalhandel nicht enthalten:

- die Einfuhren von Waren auf Lager,
- die Ausfuhren von Waren aus Lager.

Eingeschlossen im Spezialhandel sind jedoch:

- die Überführung (Einfuhren) aus Lager in den freien Verkehr oder die aktive Veredelung.

Neben den in den Rechtsgrundlagen festgelegten Konzepten und Definitionen (siehe Punkt 1.6) geben Dokumente auf EU- und internationaler Ebene Konzepte und Definitionen der Außenhandelsstatistik vor:

- Concepts and Definitions (UN)
- Eurostat Guidelines.

## **2.2 Nutzerbedarf**

Außenhandelsstatistiken sind ein Schlüsselindikator für die Wirtschaftsentwicklung und somit ein wichtiges Instrument für zahlreiche öffentliche und private Entscheidungsträger. Sie ermöglichen beispielsweise nationalen und internationalen Behörden die Vorbereitung bi- und multinationaler Verhandlungen. Die Außenhandelsstatistiken helfen Unternehmen bei der Durchführung von Marktstudien und der Festlegung ihrer Handelsstrategie. Sie sind außerdem eine unverzichtbare Informationsquelle für Zahlungsbilanzstatistiken, die Volkswirtschaftlichen Gesamtrechnungen oder Konjunkturanalysen.

Wer verwendet Außenhandelsstatistiken wozu?

- die Europäische Kommission für die Planung der Agrar- und Handelspolitik in Europa, für den Abschluss von Handelsvereinbarungen in der Welthandelsorganisation, bei Embargos von bestimmten Waren und für die Beobachtung sensibler Warenströme
- die internationalen Organisationen, um die Wirtschaftslage eines Landes einzuschätzen
- der Staat, um die Wirtschaftspolitik für die einzelnen Bereiche festlegen zu können
- die Europäische Zentralbank sowie die Deutsche Bundesbank zur Erstellung der Zahlungsbilanzstatistiken
- die Bundesländer, um auf regionaler Ebene die Ausfuhr der Unternehmen zu fördern und zu unterstützen
- die Botschaften und Konsulate, die sich für die bilateralen Handelsbeziehungen interessieren
- die Wirtschaftsverbände, die regelmäßig detaillierte Berichte erhalten zur spezifischen Information ihrer Mitglieder
- jedes Unternehmen, das die Marktstellung seiner Produkte verfolgen möchte
- die Fachpresse und Medien zur Information eines breiten Publikums
- jeder, der sich für die Entwicklung des Außenhandels und die Stellung unseres Landes im internationalen Wettbewerb interessiert.

## 2.3 Nutzerkonsultationen

Die Interessen und Wünsche der Datennutzer werden auf verschiedenen Wegen berücksichtigt. Die Ressorts des Bundes und der Länder können über das nationale Gesetzgebungsverfahren direkt Einfluss auf die Außenhandelsstatistik nehmen. Allerdings werden Erhebungsprogramm und Rahmenbedingungen der Außenhandelsstatistik weitgehend durch EU-Vorschriften geregelt.

Auch über den Bund-Länderausschuss „Statistik“ können Nutzerinteressen artikuliert werden.

Im Fachausschuss „Handel“, der für den Bereich "Außenhandel" alle zwei Jahre unter Leitung des Statistischen Bundesamtes zusammenkommt, werden die Hauptnutzer der Außenhandelsstatistik (u.a. Ministerien, Verbände, Bundesbank, Statistische Landesämter) über aktuelle Entwicklungen informiert und um ihre Bewertung aus Nutzersicht gebeten. Außerdem werden von Zeit zu Zeit gezielte Nutzerbefragungen auf nationaler und auf EU-Ebene durchgeführt. Zuletzt wurde von Eurostat im Jahr 2007 eine EU-weite Befragung bei rd. 1900 Nutzern durchgeführt.

## 3 Methodik

### 3.1 Konzept der Datengewinnung

Seit der Vollendung des Europäischen Binnenmarktes zum 1.1.1993 und dem damit verbundenen Wegfall der zollamtlichen Warenkontrollen an den Binnengrenzen der Mitgliedstaaten der Europäischen Union (EU) wird in der Außenhandelsstatistik erhebungstechnisch zwischen Extra- und Intrahandelsstatistik differenziert. Die Erfassung der Daten über die grenzüberschreitenden Warenbewegungen erfolgt im Grundsatz entweder klassisch über die Zollverwaltung (Extrahandel) oder im Wege einer direkten Firmenanmeldung (Intrahandel).

Die Extrahandelsstatistik erfasst den grenzüberschreitenden Warenverkehr Deutschlands mit den sogenannten Drittländern (Nicht-EU-Staaten).

Die Erhebung der Extrahandelsdaten erfolgt traditionell über die Zollverwaltung im Zeitpunkt der Erledigung der gesetzlich vorgeschriebenen Einfuhr- oder Ausfuhrförmlichkeiten im Rahmen des IT-Verfahrens ATLAS. Mit der Zollabwicklung werden gleichzeitig die zoll-, steuer-, außenwirtschaftsrechtlichen und außenhandelsstatistischen Formalitäten erledigt.

Die statistischen Meldungen sind damit integraler Bestandteil der Zollanmeldungen und werden von den Zollstellen auf Vollständigkeit sowie offensichtliche Fehler geprüft und täglich dem Statistischen Bundesamt übermittelt.

Jede einfuhr- und ausfuhrseitige Warenlieferung bedingt die Erledigung von Zollförmlichkeiten. Im Allgemeinen liefert daher der Einführer / Ausführer als Zollanmelder die statistischen Angaben. Die Anmeldungen können auch durch einen Bevollmächtigten (z.B. Spediteur) vorgenommen werden.

Die Intrahandelsstatistik erfasst den grenzüberschreitenden Warenverkehr Deutschlands mit den anderen Mitgliedstaaten der Europäischen Union (EU).

Hierbei handelt es sich um ein Erhebungssystem in Form einer Direktanmeldung durch die beteiligten Unternehmen. Das Intrastat-System ist u.a. durch eine enge Verknüpfung mit dem Umsatzsteuersystem gekennzeichnet, welches eine (indirekte) Kontrolle über die monatlich von den Unternehmen bei den Finanzämtern abzugebenden Umsatzsteuer-Voranmeldungen ermöglicht.

Meldepflichtig sind die am innergemeinschaftlichen Warenverkehr beteiligten umsatzsteuerpflichtigen Unternehmen. Zur Entlastung der Unternehmen ist eine Anmeldeschwelle festgelegt, unterhalb derer keine statistische Anmeldung erforderlich ist. Daneben sind bestimmte Warentransaktionen nicht meldepflichtig.

Ausgenommen von der Anmeldung zur Außenhandelsstatistik sind u.a. Warenbewegungen von geringer wirtschaftlicher Bedeutung sowie vorübergehende Warenein- und ausfuhren (z.B. Messe- und Ausstellungsgut). Die Befreiungstatbestände sind in den jeweiligen Befreiungslisten für die beiden Erhebungssysteme erschöpfend aufgeführt.

Bei direkter Firmenbefragung (Intrastat-System) sind Unternehmen, deren innergemeinschaftliche Warenverkehre je Verkehrsrichtung (Eingang bzw. Versendung) im Vorjahr bzw. im laufenden Jahr den Wert von derzeit 400 000 Euro nicht übersteigen, von der Meldung befreit.

Nutzung alternativer Datenquellen:

In beiden Bereichen der Außenhandelsstatistik werden für die Erfassung bestimmter Warentransaktionen sog. alternative Datenquellen genutzt. Hierzu gehören Daten aus der Fischereistatistik, die vom Bundesamt für Ernährung und Landwirtschaft (BLE) für die Erfassung von Anlandungen von Fischfängen deutscher Schiffe unmittelbar im Ausland erhoben werden. Der Im-/Export von elektrischem Strom und Erdgas über das Fernleitungsnetz wird ergänzend durch die „Netzbetreiber“ gemeldet. Bei der Erfassung des grenzüberschreitenden Eigentumswechsels von Seeschiffen und Luftfahrzeugen als Ein-/Ausfuhr wird u.a. auf die Seeschiffsregister bei den Amtsgerichten und das Luftfahrzeugregister beim Luftfahrt-Bundesamt (LBA) als Kontrollinstrument zurückgegriffen. Das gleiche gilt für die Erfassung des sog. Lagerverkehrs (Zolllager und Freizonen) im Generalhandel, wo im Bereich der Freizonen unterstützend „Lagerübersichten“ genutzt werden, die bei den betreffenden Lagerhaltern zu führen sind. In der Intrahandelsstatistik wird die Vollständigkeit außerdem mit Daten aus der Umsatzsteuer-Voranmeldung überwacht, zusätzlich werden auf Basis der Umsatzsteuerdaten Zuschätzungen vorgenommen.

### 3.2 Vorbereitung und Durchführung der Datengewinnung

Die traditionelle Datenerhebung auf Vordrucken (Einheitspapier, Vordruck N) ist nahezu vollständig durch moderne Meldeverfahren abgelöst worden.

Nahezu 100% aller Meldungen des Extrahandels und 95% aller Intrastat-Meldungen erfolgen in elektronischer Form.

Extrahandel:

Statistische Meldungen über Ein- und Ausfuhr im Warenverkehr mit Drittländern basieren auf den Zollanmeldungen. Im Rahmen von ATLAS (Automatisiertes Tarif- und Lokales Zoll-Abwicklungs-System) werden die für die Zollbehandlung erforderlichen Angaben (einschließlich der Statistikdaten) elektronisch der zuständigen Zollstelle übermittelt. Nach Auswertung durch die deutsche Zollverwaltung werden dem Statistischen Bundesamt die statistikrelevanten Daten täglich elektronisch übermittelt.

Für die (wenigen) nicht in ATLAS abgebildeten Zollverfahren leiten die Zollstellen die statistischen Exemplare der Vordrucke wie bisher an das Statistische Bundesamt weiter.

Intrahandel:

Die Übermittlung der statistischen Daten innerhalb des Intrastat-Erhebungssystems erfolgt überwiegend online via IDEV (Internet DatenErhebung im Verbund) oder eSTATISTIK.core (Common Online Rawdata Entry). Der Anmelder / Auskunftspflichtige kann zwischen nachstehenden Meldeformen wählen:

Online-Formularanmeldung:

Die "Intrahandel-Formularanmeldung" in IDEV ermöglicht die Online-Erfassung und Übermittlung der Intrahandelsdaten.

Datei-Upload in IDEV:

Die "Dateianmeldung-Intrahandel" in IDEV ermöglicht den einfachen Dateiupload von Meldedateien. Die Meldedateien können offline erstellt und über den Menüpunkt "Dateimeldung-Intrahandel" an das Statistische Bundesamt übermittelt werden.

eSTATISTIK.core:

CORE steht für "Common Online Rawdata Entry" und unterstützt die automatisierte Gewinnung der statistischen Rohdaten aus den betrieblichen Daten von Unternehmen an das Statistische Bundesamt.

Detaillierte Informationen zu den Online-Meldungen können über die nachstehenden Web-Adressen abgerufen werden:

Allgemeine IDEV-Online-Hilfe: <http://www-idev.destatis.de/idev/doc/hilfe.html>

IDEV Intrahandel Online-Hilfe: <http://www-idev.destatis.de/idev/doc/intrah/hilfe.html>

IDEV-Login: <http://www-idev.destatis.de/idev/>

eSTATISTIK.core: <http://www.statspez.de/core/>

### 3.3 Datenaufbereitung

#### **Extrahandel:**

Die von der Zollverwaltung elektronisch übermittelten Daten werden nach Registrierung direkt in der Großrechenanlage verarbeitet. Die Extrahandelsbelege werden weitgehend maschinell gelesen und in den Verarbeitungsprozess übernommen. Ein Datenverarbeitungsprogramm unterzieht sämtliche Daten einer Vielzahl von verschiedenen Plausibilitätsprüfungen.

Die Durchführung solcher maschineller Plausibilitätskontrollen ergibt sich aus der Menge des zu bearbeitenden Materials und dem Qualitätsanspruch, der an diese Statistik gestellt wird. Die Plausibilitätskontrollen teilen sich in Schlüsselzahlkontrollen und Kombinationskontrollen.

Schlüsselzahlkontrollen zeigen Fehler wie fehlende oder falsche Codierungen der Waren, der Länderangaben, des Statistischen Wertes oder der Menge auf.

Bei den Kombinationskontrollen werden verschiedene Merkmale in Zusammenhang betrachtet und auf mögliche Fehler untersucht.

Beispiele:

- Warenart Bananen mit Ursprungsland Grönland
- übermäßig hohe bzw. niedrige Durchschnittswerte einer Warenart.

Die erfassten Daten werden nach Durchführung des maschinellen Prüfprogramms bearbeitet. Fragliche Fälle werden durch Rückfragen beim Anmelder / Auskunftspflichtigen geklärt und ggf. korrigiert. Erst wenn alle Daten plausibel sind, erfolgt die Freigabe zur Veröffentlichung.

#### **Intrahandel:**

Daten der Beleganmeldung werden über Belegleser maschinell erfasst. Im Intrahandel werden die statistischen Daten überwiegend online bzw. mit magnetischen Datenträgern angemeldet. Die Intrastatdaten werden wie im Extrahandel täglich in ein eigenes Leitungsnetz eingespielt und im Rahmen der "Automatisierten Sachbearbeitung" kontrolliert, korrigiert und für die Veröffentlichung vorbereitet.

Die Sicherung der Vollständigkeit der Intrahandelsmeldungen wird durch einen Abgleich mit den Umsatzsteuerdaten gewährleistet. Anhand der von der Steuerverwaltung übermittelten Daten der Unternehmen über deren innergemeinschaftliche Erwerbe und Lieferungen im Vergleich zu den im Statistischen Bundesamt erhobenen Meldedaten lässt sich feststellen, ob und inwieweit die auskunftspflichtigen Unternehmen ihrer Anmeldepflicht nachgekommen sind.

Bei Verletzung der Meldepflicht werden die betreffenden Unternehmen vom Statistischen Bundesamt aufgefordert, die fehlenden Meldungen nachzureichen bzw. die Ursachen für die Abweichungen aufzuklären. Bei Verstößen gegen die Meldepflicht können vom Statistischen Bundesamt gegen die betreffenden Unternehmen Ordnungswidrigkeitsverfahren eingeleitet und Bußgelder verhängt werden.

#### **Zuschätzungen für den Handel unterhalb der Schwellen**

Im Statistischen Bundesamt wird der Umfang des innergemeinschaftlichen Handels deutscher Unternehmen unterhalb der Anmeldeschwelle anhand der von der Steuerverwaltung übermittelten Daten der Unternehmen über deren innergemeinschaftliche Erwerbe und Lieferungen geschätzt. Die Zuschätzungen werden bezogen auf Länder, Bundesländer und Kapitelebene des Warenverzeichnisses für die Außenhandelsstatistik vorgenommen. Im Jahr 2010 belief sich der Intrahandel unterhalb der Schwelle auf 1,8 % des Gesamtwerts der Versendungen in die EU und auf 3,0 % der Eingänge aus anderen Mitgliedstaaten.

#### **Zuschätzungen für Antwortausfälle**

In der Extrahandelsstatistik sind normalerweise keine Antwortausfälle zu verzeichnen. Für die Intrahandelsstatistik werden die Antwortausfälle auf Unternehmensebene nach Partnerländern, Bundesländern und Kapiteln des Warenverzeichnisses für die Außenhandelsstatistik zugeschätzt. Die anfänglichen Zuschätzungen für Antwortausfälle betragen zur Zeit für die Versendungen 6,0% und für die Eingänge 9,0%. Diese Antwortausfälle werden sukzessive durch Nachmeldungen reduziert. Bei den endgültigen Daten für 2009 lagen die Restzuschätzungen für Antwortausfälle nur noch bei 0,6% für die Versendungen und 0,8% für die Eingänge.

Da die Zuschätzungen für Antwortausfälle nur bis auf die Zweisteller-Ebene des Warenverzeichnisses erfolgen, kann es auf der niedrigsten Detailebene nach achtstelligen Warennummern zu Untererfassungen kommen. Diese werden durch die Nachmeldungen der Unternehmen bis zu den endgültigen Daten weitgehend reduziert.

### **Schätzung des Statistischen Wertes**

In der Intrahandelsstatistik werden die Statistischen Werte (bei Kaufgeschäften) oberhalb einer Schwelle (30 Millionen Euro bei den Eingängen, 42 Millionen Euro bei den Versendungen) direkt beim Auskunftspflichtigen erhoben. Für Meldungen, die von dieser Auskunftspflicht befreit sind, werden die Statistischen Werte anhand von Umrechnungsfaktoren, die je nach Ware variieren, aus den Rechnungswerten errechnet.

### **3.4 Preis- und Saisonbereinigung; andere Analyseverfahren**

Bei der Saisonbereinigung werden die Kalendereinflüsse aus einer Statistik eliminiert, um das Niveau und die Grundrichtung einer Zeitreihe in Bezug auf langfristige Trends oder Konjunkturzyklen analysieren zu können. Im Statistischen Bundesamt wird das X-12-ARIMA-Verfahren zur Saisonbereinigung verwendet.

Die in den monatlichen Außenhandelsergebnissen enthaltene konjunkturelle Trendentwicklung wird zusätzlich mit Hilfe des "Berliner Verfahrens zur Zeitreihenanalyse, Version 4 (BV 4)" ermittelt.

### **3.5 Beantwortungsaufwand**

In der Statistik des innergemeinschaftlichen Handels (Intrastat) wurde zur Entlastung insbesondere der kleinen und mittleren Unternehmen eine Anmeldeschwelle eingeführt. Derzeit sind alle Unternehmen, deren Warenverkehr im vorangegangenen oder im laufenden Jahr den Wert von 400 000 Euro je Lieferrichtung nicht übersteigt, von der Statistikmeldung befreit. Das sind fast 90% der im innergemeinschaftlichen Handel tätigen Unternehmen.

Daneben gibt es weitere Vereinfachungen. So wird etwa bei Warennummern, für die eine „besondere Maßeinheit“ (z.B. Stück oder Liter) definiert ist, auf die Angabe der Menge in kg verzichtet. In bestimmten Fällen (Anmeldung von vollständigen Fabrikationsanlagen, Zusammenstellungen (Sortimente) verschiedener Waren) kann eine vereinfachte Warenklassifizierung angewendet werden. Weitere Vereinfachungen speziell in der Intrahandelsstatistik sind zurzeit in der Diskussion (z.B. eine generelle Reduzierung der Gliederungstiefe der Warenklassifikation oder ein Verzicht auf die Eingangsmeldungen, indem ersatzweise auf die spiegelbildlichen Versandungsmeldungen der EU-Partnerländer zurückgegriffen wird (sog. „Einstromverfahren“).

Die Angaben zur Statistik des Handels mit Drittländern (Extrastat) werden „sekundärstatistisch“ aus den Zollanmeldungen für Ein- und Ausfuhren gewonnen. Der größte Teil der dortigen Angaben wird auch für Zollzwecke benötigt. Insofern resultieren spezifische Belastungen durch die Statistik hier nur aus der Erhebung der wenigen, ausschließlich für statistische Zwecke benötigten Merkmale.

Auf der Grundlage des Standardkosten-Modells (SKM) hat das Statistische Bundesamt die Kosten errechnet, die den Auskunftspflichtigen durch die Intra- und Extrahandelsstatistik entstehen.

Für die Intrahandelsstatistik wurden Kosten in Höhe von rund 87 Millionen Euro pro Jahr und für die Extrahandelsstatistik von rund 97 Millionen Euro pro Jahr ermittelt. Die Extrahandelsstatistik ist wie bereits erwähnt als "Sekundärstatistik" konzipiert und die Meldung zum Zeitpunkt des Grenzübertritts einer Ware beim Zoll verpflichtend. Nur wenige Merkmale dienen rein statistischen Zwecken. Die Höhe der Kosten für die Extrahandelsstatistik basiert darauf, dass die Kosten zwischen Zoll und Statistik aufgeteilt wurden.

## **4 Genauigkeit und Zuverlässigkeit**

### **4.1 Qualitative Gesamtbewertung der Genauigkeit**

Die Erhebung der Außenhandelsstatistiken ist als Totalerhebung konzipiert. Im Extrahandel (Handel mit Nicht-EU-Mitgliedstaaten) werden aufgrund der engen Bindung an die Zollförmlichkeiten nahezu 100% aller Ein- und Ausfuhren Deutschlands erfasst. Die sekundärstatistische Erfassung garantiert eine hohe Qualität.

Die Qualität der Intrahandelsstatistik wird durch Antwortausfälle beeinflusst, die aber durch Schätzungen so weit wie möglich ausgeglichen werden.

### **4.2 Stichprobenbedingte Fehler**

- entfällt -

### 4.3 Nicht-stichprobenbedingte Fehler

#### **Systematische Fehler durch Mängel in der Erfassungs- / Auswahlgrundlage:**

Die Extrahandelsstatistik ermöglicht eine nahezu 100 prozentige Erfassungsquote; die Intrahandelsstatistik deckt wertmäßig mindestens 97% der Ausfuhren und 95% aller Einfuhren ab.

#### **Verzerrungen durch Antwortausfälle auf Ebene der Einheiten und Merkmale:**

In der Extrahandelsstatistik sind normalerweise keine Antwortausfälle zu verzeichnen. Für die Intrahandelsstatistik werden die Antwortausfälle auf Unternehmensebene (unit-non-response) nach Partnerländern, Bundesländern und Kapiteln des Warenverzeichnisses für die Außenhandelsstatistik zugeschätzt. Die anfänglichen Zuschätzungen für Antwortausfälle betragen zur Zeit für die Versendungen 6% und für die Eingänge 9%. Diese Antwortausfälle werden durch sog. Mahnaktionen bis zu den endgültigen Daten reduziert. Bei den endgültigen Daten für das Jahr 2009 lagen die Restzuschätzungen für Antwortausfälle nur noch bei 0,6% für die Versendungen und 0,8% für die Eingänge.

Da die Zuschätzungen für Antwortausfälle nur bis auf die Zweisteller-Ebene des Warenverzeichnisses erfolgen, kann es auf der niedrigsten Detailebene nach achtstelligen Warennummern zu Untererfassungen kommen. Diese werden durch die Nachmeldungen der Unternehmen bis zu den endgültigen Daten weitgehend reduziert.

Aufgrund einer verbesserten Eingangskontrolle im Bereich der Intrahandelsstatistik konnten die Zuschätzfaktoren in den letzten Jahren kontinuierlich gesenkt werden.

#### **Verzerrungen durch Mess- und Aufbereitungsfehler:**

Immer wieder werden Fehler der Anmelder / Auskunftspflichtigen bei der Angabe der statistischen Merkmale festgestellt. So bereitet die waresystematische Zuordnung bei einer Klassifikation wie dem Warenverzeichnis für die Außenhandelsstatistik mit fast 10 000 unterschiedlichen Warennummern Probleme. Es kann sein, dass der Importeur oder Exporteur seine Ware einer falschen Warennummer zuordnet. Auch bei anderen statistischen Merkmalen, wie z.B. dem Partnerland, sind teilweise fehlerhafte Angaben festzustellen.

Durch umfangreiche Plausibilitätsprüfungen werden diese Fehler weitgehend eliminiert. Auch neue Instrumente im Rahmen der "Automatisierten Sachbearbeitung Außenhandel" kommen hierbei verstärkt zur Anwendung. Neben der Prüfung von Einzeldatensätzen auf Ihre Plausibilität wurde eine "output-orientierte" Plausibilitätsprüfung installiert, die die Prüfung von Veröffentlichungsergebnissen nach verschiedenen Merkmalen unterstützt.

### 4.4. Revisionen

#### 4.4.1 Revisionsgrundsätze

Die Außenhandelsergebnisse werden nach der ersten Veröffentlichung mehrmals revidiert.

Ab dem Berichtsjahr 2011 werden die Außenhandelsergebnisse entsprechend den Qualitätsvorgaben der Europäischen Union (EU) monatlich revidiert. Die erste Revision eines Monats findet zusammen mit der Aufbereitung des zweiten Folgemonats statt. Insgesamt werden für jeden Monatsbericht sechs aufeinanderfolgende monatliche Revisionen durchgeführt. Im Oktober des Folgejahres erfolgt noch eine abschließende Revision der Jahresergebnisse. Die Ergebnisse werden dann - wie bisher - als endgültig betrachtet. Eine Übersicht im Internet informiert über die Zeitpunkte der Revisionen.

#### 4.4.2 Revisionsverfahren

Im laufenden Kalenderjahr bzw. im Vorjahr werden die anfänglichen Zuschätzungen durch Nachmeldungen ersetzt. Nach rund sechs Revisionen sind die geforderten Abdeckungsgrade erreicht.

Die Zuschätzungen auf Kapitelebene werden durch Nachmeldungen auf der Ebene der achtstelligen Warennummern ersetzt, so dass die Außenhandelsergebnisse auf Detailebene mit jeder Revision qualitativ besser werden.

#### 4.4.3 Revisionsanalysen

Aufgrund der geänderten Revisionsmodalitäten im Jahr 2011 liegen noch keine Analysen der monatlichen Revision vor.

Die Jahresrevision 2009 reduzierte die Zuschätzungen auf 0,6% für die Versendungen und 0,8% für die Eingänge.

## **5 Aktualität und Pünktlichkeit**

### **5.1 Aktualität**

Gemäß der Verordnung (EG) Nr. 471/2009 des Europäischen Parlaments und des Rates haben die Mitgliedstaaten die monatlichen Ergebnisse ihres Warenverkehrs mit Drittländern der Kommission (Eurostat) spätestens 40 Tage nach Ablauf des Berichtszeitraums zu übermitteln.

Für den Intrahandel wird in der Verordnung (EG) Nr. 638/2004 der Kommission geregelt, dass die Mitgliedstaaten die aggregierten Ergebnisse (Gesamtwert, Aufteilung nach Eurozone und Nicht-Eurozone und Aufteilung der Nicht-Eurozone anhand der Abschnitte des Internationalen Warenverzeichnisses für den Außenhandel, SITC Revision 4) des Intrahandels der Kommission (Eurostat) spätestens nach 40 Tagen und die Detailergebnisse spätestens nach 70 Tagen zu übermitteln haben.

Das Statistische Bundesamt veröffentlicht jeden Monat die ersten deutschen Außenhandelsergebnisse unterteilt nach dem Handel mit der EU, der Eurozone und Drittländern in Form einer Pressemitteilung. Die Termine für diese Pressemitteilungen können für ein ganzes Jahr im Voraus dem Veröffentlichungskalender im Internet entnommen werden.

### **5.2 Pünktlichkeit**

Die Veröffentlichungstermine für ein ganzes Kalenderjahr stehen im Voraus fest. Bisher wurden diese Termine immer eingehalten.

## **6 Vergleichbarkeit**

### **6.1 Räumliche Vergleichbarkeit**

Die Außenhandelsstatistik basiert auf Verordnungen der Europäischen Union und wird in allen Mitgliedstaaten nach den gleichen Konzepten und Definitionen durchgeführt. Entsprechend sind die Ergebnisse grundsätzlich EU-weit vergleichbar.

Die Vergleichbarkeit der Außenhandelsstatistiken kann einseitig dadurch beeinträchtigt werden, dass unterschiedliche Partnerlandangaben veröffentlicht werden. Vom Statistischen Bundesamt wird grundsätzlich das Ursprungsland einer Ware als Partnerland angegeben. Eurostat verwendet das Ursprungsland im Handel mit Nicht-EU-Mitgliedstaaten und das Versendungsland im Handel mit EU-Mitgliedstaaten.

Der Vergleich mit Außenhandelsergebnissen von Drittländern (Nicht-EU-Mitgliedstaaten) kann durch unterschiedliche Konzepte eingeschränkt sein.

Weitere Informationen zu Ursachen von Asymmetrien in den Außenhandelsstatistiken können dem „Infoblatt Außenhandel - Ursachen für Asymmetrien in den Außenhandelsstatistiken“ entnommen werden. Dieses Infoblatt steht im Internet ([www.destatis.de](http://www.destatis.de)) unter den Publikationen für den Außenhandel als Download zur Verfügung.

### **6.2 Zeitliche Vergleichbarkeit**

Die Vergleichbarkeit über die Zeit hinweg ist ein weiterer wichtiger Qualitätsaspekt. Unter anderem haben Änderungen von Definitionen, dem Erfassungsgrad oder von Methoden Auswirkungen auf die Vergleichbarkeit der Ergebnisse verschiedener Zeitpunkte.

Durch die Umstellung der Erhebungspraxis mit Einführung der Intrahandelsstatistik im Jahr 1993 kam es insbesondere in der Anfangszeit zu einer Untererfassung des Außenhandels. Für die nach Ländern aufgegliederten Ergebnisse gibt es seit 1994 Zuschätzungen für diese Antwortausfälle, seit 1995 gibt es zusätzlich Zuschätzungen für den Handel unterhalb der Anmeldeschwelle. Da die Zuschätzungen nicht auf Waren verteilt werden, ist die Vergleichbarkeit über die Zeit vor allem zwischen dem Jahr 1992 und 1993 auf dieser Ebene durch die Einführung von Intra-Stat 1993 und die danach erzielte geringere Erfassungsquote eingeschränkt. Aber auch die Anhebung der Anmeldeschwelle im Jahr 1999 (von 200 000 DM auf 200 000 Euro), im Jahr 2005 (von 200 000 Euro auf 300 000 Euro) und im Jahr 2009 (von 300 000 Euro auf 400 000 Euro) führte zu einer geringfügigen Verringerung der Erfassungsquote.

Änderungen im Erhebungsgebiet gab es in den Jahren 1959 (Eingliederung des Saarlands) und 1990 (Wiedervereinigung).

Auf Detailebene sind durch jährliche Warennummeränderungen die Ergebnisse teilweise nur eingeschränkt vergleichbar.

Auch bei anderen Warenklassifikationen gab es Brüche in der zeitlichen Abfolge:

- GP: ab 2008 (endgültig) Verwendung der GP-2009

- EGW: ab 2002 liegt die aktuelle Version vor

- SITC: Revision 4 im Jahr 2007.

## **7 Kohärenz (Bezüge zu anderen Statistiken)**

### **7.1 Statistikübergreifende Kohärenz**

Die Kohärenz mit anderen Erhebungen sagt aus, inwieweit sich verschiedene Statistiken gemeinsam nutzen lassen.

Informationen zum Außenhandel findet man nicht nur in den Außenhandelsstatistiken, sondern auch in den Volkswirtschaftlichen Gesamtrechnungen (VGR), Wirtschaftsstatistiken und Zahlungsbilanzen, die aufeinander Bezug nehmen müssen.

Allerdings folgt die Erhebung der Daten und die Erstellung der oben erwähnten Statistiken Empfehlungen (Quellen und Methoden) unterschiedlicher internationaler Organisationen wie z. B. Eurostat, Internationaler Währungsfonds (IWF), Organisation für Wirtschaftliche Zusammenarbeit und Entwicklung (OECD), Vereinte Nationen (UNO), Welthandelsorganisation (WTO).

Ausgangsmaterial der Außenhandelsdaten der Zahlungsbilanzstatistik ist der in der Außenhandelstatistik erfasste Spezialhandel. Dieser umschließt alle physischen grenzüberschreitenden Warentransaktionen mit Handelscharakter. Er wird mit dem sogenannten Statistischen Wert, also dem Wert der Ware frei Grenze des Erhebungsgebiets, der die bis zur Grenze anfallenden Transport-, Versicherungs- und Nebenkosten mit einschließt, erfasst. Das bedeutet, dass Ausfuhren mit ihrem fob-Wert und Einfuhren mit ihrem cif-Wert erfasst werden.

Im Gegensatz dazu bildet nach den Regeln des Internationalen Währungsfonds im Warenkonto der Zahlungsbilanz der Eigentumswechsel das grundlegende Erfassungskriterium; dabei sind die Warenströme mit ihrem Wert an der Grenze des Ausfuhr- (Ursprungs-)landes anzusetzen, mit der Folge, dass sowohl die Einfuhren als auch die Ausfuhren mit ihrem fob-Wert berücksichtigt werden. Darüber hinaus werden die Warenbewegungen zum Veredelungsverkehr aus der Warenbilanz herausgenommen und deren Saldo in die Dienstleistungsbilanz umgebucht. Es bedarf deshalb einer Reihe von Korrekturen des Spezialhandels („Ergänzungen zum Warenverkehr“) die aus Zusetzungen und Absetzungen bestehen.

Die Berechnung der Außenhandelsdaten der Volkswirtschaftlichen Gesamtrechnung geht von den in der Außenhandelstatistik erfassten Zahlen des Generalhandels aus. Im Unterschied zum Spezialhandel sind hier auch die Einfuhren auf Lager und die Ausfuhren aus Lager mit erfasst. Für die Volkswirtschaftliche Gesamtrechnung werden die von Ausländern auf deutsche Zolllager genommenen und wiederausgeführten Waren abgesetzt. Darüber hinaus werden die Einfuhren - wie für die Zahlungsbilanz - in fob-Werte umgerechnet.

### **7.2 Statistikinterne Kohärenz**

Die Außenhandelsstatistik ist intern kohärent.

Auftretende Differenzen bei einzelnen Tabellen sind rundungsbedingt.

Die Außenhandelsstatistiken können nach unterschiedlichen Konzepten erhoben werden. Für die Datenlieferungen an Eurostat schreibt die EU den Mitgliedstaaten das Spezialhandelskonzept vor. Die Vereinten Nationen (UN) empfehlen, das Generalhandelskonzept anzuwenden. In Deutschland sind Daten nach Spezial- und Generalhandelskonzept verfügbar.

### **7.3 Input für andere Statistiken**

Die Ergebnisse der Außenhandelsstatistik finden insbesondere Verwendung im Rahmen der Volkswirtschaftlichen Gesamtrechnungen des Bundes und der Bundesländer, der Zahlungsbilanzstatistik der Deutschen Bundesbank und der Europäischen Zentralbank sowie der Preisstatistik (Außenhandelspreise) zur Festlegung des Wägungsschemas.



## 8 Verbreitung und Kommunikation

### 8.1 Verbreitungswege

Die ersten monatlichen Gesamtzahlen (Einfuhr, Ausfuhr, Saldo) liegen in Form einer Pressemitteilung knapp 40 Tage nach Ablauf eines Berichtsmonats vor. Eine weitere Pressemitteilung informiert vierteljährlich über den Warenverkehr mit wichtigen Partnerländern im abgelaufenen Quartal und dessen Entwicklung. Außerdem erscheinen Pressemitteilungen zu besonderen Anlässen.

Auf den Internetseiten ([www.destatis.de](http://www.destatis.de)) unter dem Thema "Außenhandel" sind verschiedene Eckdaten zum deutschen Außenhandel veröffentlicht:

Gesamtentwicklung: Gesamtentwicklung des deutschen Außenhandels ab 1950; Außenhandel nach Bundesländern; Monatsdaten unter "Konjunkturindikatoren"; Lange Reihen "Einfuhr, Ausfuhr, Saldo", Einfuhr nach Gütergruppen, Ausfuhr nach Gütergruppen

Handelspartner: Rangfolge der Handelspartner im Außenhandel

Handelswaren: Einfuhr und Ausfuhr nach Güterabteilungen; Monatliche Erdgasimporte; Monatliche Rohölimporte

Handelskennzahlen: Verschiedene Handelskennzahlen vor dem Hintergrund der fortschreitenden Globalisierung

Unter dem Punkt "Publikationen" kann kostenfrei die Fachserie 7 Reihe 1 "Zusammenfassende Übersichten für den Außenhandel" abgerufen werden. Die Monatsveröffentlichung enthält die wichtigsten Ein- und Ausfuhrzahlen sowie Übersichten über Außenhandelsvolumen und -indizes sowie kalender- und saisonbereinigte Daten. Der Jahresbericht mit erweitertem Tabellenprogramm enthält u.a. auch Tabellen über den Generalhandel.

In englischer Sprache steht die jährlich erscheinende Veröffentlichung "Foreign Trade by Groups of the SITC Rev.4 and by Countries" zur Verfügung. Diese Veröffentlichung enthält Ergebnisse des Außenhandels nach dem Internationalen Warenverzeichnis für den Außenhandel (SITC) in der Gliederung nach Ursprungs- und Bestimmungsländern.

Über die Auskunftsdatenbank GENESIS-Online können monatliche und jährliche Außenhandelsergebnisse nach verschiedenen Warenklassifikationen in unterschiedlichen Datenformaten (xls, csv, html) abgerufen werden.

In unregelmäßigen Abständen werden Sonderveröffentlichungen erstellt (z.B. "Deutscher Außenhandel vor der EU-Erweiterung" und "Export, Import, Globalisierung - Deutscher Außenhandel und Welthandel, 1990 bis 2008"). Außerdem enthält das Statistische Jahrbuch die wichtigsten Außenhandelsdaten.

### 8.2 Methodenpapiere / Dokumentation der Methodik

Einen Überblick über die Methoden, Erhebung und Aufbereitung der Außenhandelsstatistik bietet eine Informationsbroschüre.

Sie ist über das Internet unter dem Punkt "Außenhandel" > "Publikationen" abrufbar. Hier finden sich auch weitere Methodenpapiere zum Thema Außenhandel:

- Vergleichende Betrachtung der Ausfuhren und des Auslandsumsatzes im Produzierenden Gewerbe
- Neufassung der EU-Rechtsvorschriften für die Außenhandelsstatistik
- Sektorale Außenhandelsergebnisse
- Deutscher Außenhandel nach Ländern
- Infoblatt Außenhandel - Ursachen für Asymmetrien in den Außenhandelsstatistiken
- Export-Performance.

Fachaufsätze in „Wirtschaft und Statistik“: In der monatlich vom Statistischen Bundesamt herausgegebenen Publikation „Wirtschaft und Statistik“ erscheinen mehrmals im Jahr Aufsätze mit Hintergrundinformationen und Entwicklungen zu Ergebnissen und Methoden der Außenhandelsstatistik.

Nähere Einzelheiten zum Ausfüllen der Anmeldungen finden sich in der Intrastat-Ausfüllanleitung bzw. im "Merkblatt zum Einheitspapier", das über die Homepage der Zollverwaltungen ([www.zoll.de](http://www.zoll.de)) abgerufen werden kann.

### 8.3 Richtlinien der Veröffentlichung

Die Veröffentlichungstermine für die ersten Außenhandelsergebnisse eines Monats in Form einer Pressemitteilung werden im Veröffentlichungskalender der Pressestelle festgehalten und im Internet veröffentlicht:

<http://www.destatis.de/jetspeed/portal/cms/Sites/destatis/Internet/DE/Presse/terminvorschau/terminvorschau,tempLatelId=renderPrint.psml>

Über 95% aller Außenhandelsdaten stehen den Nutzern allgemein zugänglich in GENESIS-Online zur Verfügung. Damit haben alle Nutzer gleichzeitig nach der Veröffentlichung der aktuellsten Monatsdaten kostenfreien Zugang zu den wichtigsten Außenhandelsergebnissen.

Daten, die nicht in Genesis-Online verfügbar sind, wie z.B. Außenhandelsergebnisse nach Verkehrszweigen oder Ein- und Ausfuhrarten, können Nutzer als csv- oder txt-Datei gegen Kostenerstattung bestellen. Ansprechpartner hierfür ist das Infoteam-Außenhandel, Tel.: +49 611 75 2481, Kontaktformular ([www.destatis.de/kontakt](http://www.destatis.de/kontakt)).

## 9 Sonstige fachstatistische Hinweise

Neben den tatsächlichen Werten veröffentlicht die Außenhandelsstatistik auch das sog. Volumen und verschiedene Indizes.

Das Volumen wird durch Multiplikation der Menge des Berichtsmonats (je Warennummer und Ländergruppe) mit dem Durchschnittswert des Basisjahres (je Warennummer und Ländergruppe) ermittelt. Die benötigten Basisdurchschnittswerte werden durch Division der tatsächlichen Werte des Basisjahres (je Warennummer und Ländergruppe) durch die dazugehörigen Mengen berechnet. Das Volumen gibt an, wie groß die Einfuhren bzw. Ausfuhren im Berichtszeitraum gewesen wären, wenn die Durchschnittswerte des Basisjahres konstant geblieben wären. Der Index der tatsächlichen Werte stellt die Entwicklungen der nominalen Werte gegenüber dem Basiszeitraum dar.

Der Index des Volumens (nach Laspeyres) gibt die von Durchschnittswertveränderungen bereinigte Außenhandelsentwicklung wieder. Der Index der Durchschnittswerte (nach Paasche) gibt Auskunft über die Bewegung der Einfuhr- und Ausfuhrdurchschnittswerte auf der Grundlage der Grenzübergangswerte.

Die Terms of Trade geben an, wie sich die Kaufkraft einer Exporteinheit, gemessen in Importeinheiten im Vergleich zum Basisjahr verändert hat.

Indexformeln:

- Volumen:

$$\text{Vol}_{0,t} = \sum p_0 * q_t$$

- Index der tatsächlichen Werte:

$$V = \frac{V_t}{V_0} = \frac{\sum p_t * q_t}{\sum p_0 * q_0}$$

- Index des Volumens (nach Laspeyres)

$$L_{0,t}(Q) = \frac{\sum p_0 * q_t}{\sum p_0 * q_0}$$

- Index der Durchschnittswerte (nach Paasche)

$$P_{0,t}(P) = \frac{\sum p_t * q_t}{\sum p_0 * q_t}$$

- Terms of Trade (reales Austauschverhältnis)

$$ToT = \frac{P_{o,t}^{ex}}{P_{o,t}^{im}}$$

p = Durchschnittswert je Warennummer und Ländergruppe  
q = Menge je Warennummer und Ländergruppe  
o = Basiszeitraum  
t = Berichtszeitraum

Grundlage für die Berechnung der Ergebnisse des Volumens und der Indizes sind die Basiswerte von 2005. Alle bei der Volumen- und Indexberechnung angegebenen Ländergruppen entsprechen dem Stand 01.01.2005 (z. B. EU - 25). Ländergruppen in anderen Bereichen entsprechen dem jeweils aktuellsten Stand.

Hinweise für die Fachserie 7 Reihe 1

Die Angaben für das Jahr 2010 sind endgültige und für das Jahr 2011 vorläufige Daten.

Die Ländergruppe "Drittländer" beinhaltet auch den "Schiffs- und Luftfahrzeugbedarf" und "Nicht ermittelte Länder".

Die Tabellen 8.1, 8.2 und 8.3 "Einfuhr nach Bundesländern" enthalten Ergebnisse des Generalhandels, alle anderen Tabellen Ergebnisse des Spezialhandels.

Monatliche Revisionen:

Die vorliegende Veröffentlichung wird nur mit dem ersten Veröffentlichungsstand eines Monats erstellt. Revisionen werden erst im nächsten Berichtsheft berücksichtigt. Dadurch können die in dieser Veröffentlichung enthaltenen Ergebnisse von anderen verbreiteten Außenhandelsergebnissen abweichen.

Die jeweils aktuellsten Ergebnisse erhalten Sie über unsere Online-Datenbank "Genesis-Online". Zu jeder in dieser Publikation enthaltenen Tabelle haben wir die jeweils entsprechende Tabellenbezeichnung in Genesis-Online bzw. Zeitreihenbezeichnung (für registrierte Nutzer) aufgeführt.

Informationen zu Genesis-Online erhalten Sie unter [www.destatis.de/genesis](http://www.destatis.de/genesis) auf der Hilfeseite.

Für den Bereich der Außenhandelsstatistik sind folgende Abrufmöglichkeiten gegeben:

| Code       | Inhalt   | Zeitraum   |
|------------|--|--|
| 51000-0001 | Deutschland (insgesamt)  | Jährlich ab 1990   |
| 51000-0002 | Deutschland (insgesamt)  | Monatlich ab Januar 2000   |
| 51000-0003 | Nach Ursprungs- / Bestimmungsländern   | Jährlich ab 1990   |
| 51000-0004 | Nach Ursprungs- / Bestimmungsländern   | Monatlich ab Januar 2000   |
| 51000-0005 | Nach verschiedenen Warensystematiken:<br>1. Warenverzeichnis für die Außenhandelsstatistik<br>WA-2-Steller<br>WA-4-Steller<br>2. Güterverzeichnis für Produktionsstatistiken<br>GP-2-Steller<br>GP-4-Steller<br>3. Warengruppen der Ernährungswirtschaft und<br>Gewerblichen Wirtschaft<br>EGW-1-Steller<br>EGW-3-Steller<br>4. Internationales Warenverzeichnis für den<br>Außenhandel<br>SITC-1-Steller<br>SITC-2-Steller<br>SITC-3-Steller<br>5. Main Industrial Groupings<br>MIGS  | Jährlich ab 2008<br>Jährlich ab 2008<br>Jährlich ab 2008<br>Jährlich ab 2008<br>Jährlich ab 2008<br>Jährlich ab 2008<br>Jährlich ab 2008<br>Jährlich ab 2008<br>Jährlich ab 2008   |
| 51000-0006 | Nach verschiedenen Warensystematiken:<br>6. Warenverzeichnis für die Außenhandelsstatistik<br>WA-2-Steller<br>WA-4-Steller<br>7. Güterverzeichnis für Produktionsstatistiken<br>GP-2-Steller<br>GP-4-Steller<br>8. Warengruppen der Ernährungswirtschaft und<br>Gewerblichen Wirtschaft<br>EGW-1-Steller<br>EGW-3-Steller<br>9. Internationales Warenverzeichnis für den<br>Außenhandel<br>SITC-1-Steller<br>SITC-2-Steller<br>SITC-3-Steller<br>10. Main Industrial Groupings<br>MIGS | Monatlich ab Januar 2008<br>Monatlich ab Januar 2008<br>Monatlich ab Januar 2008<br>Monatlich ab Januar 2008<br>Monatlich ab Januar 2008<br>Monatlich ab Januar 2001<br>Monatlich ab Januar 2008<br>Monatlich ab Januar 2008<br>Monatlich ab Januar 2008<br>Monatlich ab Januar 2008 |
| 51000-0007 | Nach verschiedenen Warensystematiken (siehe Tabelle 51000-0005) und Ursprungs- / Bestimmungsländern  | Jährlich ab 2008   |
| 51000-0008 | Nach verschiedenen Warensystematiken (siehe Tabelle 51000-0006) und Ursprungs- / Bestimmungsländern  | Zeiträume siehe Tabelle 51000-0006   |
| 51000-0009 | Nach Ursprungs- / Bestimmungsländern und 4-Stellern des Warenverzeichnisses für die Außenhandelsstatistik  | Jährlich ab 2008   |
| 51000-0010 | Nach 4-Stellern des Warenverzeichnisses für die Außenhandelsstatistik und Ursprungs- / Bestimmungsländern  | Jährlich ab 2008   |
| 51000-0011 | Nach Ursprungs- / Bestimmungsländern und 4-Stellern des Warenverzeichnisses für die Außenhandelsstatistik  | Monatlich ab Januar 2008   |
| 51000-0012 | Nach 4-Stellern des Warenverzeichnisses für die Außenhandelsstatistik und Ursprungs- / Bestimmungsländern  | Monatlich ab Januar 2008   |
| 51000-0013 | Nach 8-stelligen / 6-stelligen Warennummern des Warenverzeichnisses für die Außenhandelsstatistik  | Jährlich ab 2006 (WA8)<br>Jährlich ab 2008 (WA6)   |
| 51000-0014 | Nach 8-stelligen / 6-stelligen Warennummern des Warenverzeichnisses für die Außenhandelsstatistik  | Monatlich ab Januar 2006 (WA8)<br>Monatlich ab Januar 2008 (WA6)   |
| 51000-0015 | Nach Ursprungs- / Bestimmungsländern und 8-stelligen / 6-stelligen Warennummern des Warenverzeichnisses für die Außenhandelsstatistik  | Jährlich ab 2006 (WA8)<br>Jährlich ab 2008 (WA6)   |

Für den Bereich der Außenhandelsstatistik sind folgende Abrufmöglichkeiten gegeben:

| Code       | Inhalt   | Zeitraum   |
|------------|--|--|
| 51000-0016 | Nach 8-stelligen / 6-stelligen Warennummern des Warenverzeichnisses für die Außenhandelsstatistik und Ursprungs- / Bestimmungsländern  | Jährlich ab 2006 (WA8)<br>Jährlich ab 2008 (WA6)                                     |
| 51000-0017 | Nach Ursprungs- / Bestimmungsländern und 8-stelligen / 6-stelligen Warennummern des Warenverzeichnisses für die Außenhandelsstatistik  | Monatlich ab Januar 2006 (WA8)<br>Monatlich ab Januar 2008 (WA6)                     |
| 51000-0018 | Nach 8-stelligen / 6-stelligen Warennummern des Warenverzeichnisses für die Außenhandelsstatistik und Ursprungs- / Bestimmungsländern  | Monatlich ab Januar 2006 (WA8)<br>Monatlich ab Januar 2008 (WA6)                     |
| 51000-0030 | Nach Bundesländern   | Jährlich ab 2008   |
| 51000-0031 | Nach Bundesländern   | Monatlich ab Januar 2008   |
| 51000-0032 | Nach Bundesländern und Ursprungs- / Bestimmungsländern   | Jährlich ab 2002   |
| 51000-0033 | Nach Bundesländern und Ursprungs- / Bestimmungsländern   | Monatlich ab Januar 2002   |
| 51000-0034 | Nach Bundesländern und verschiedenen Warensystematiken<br>1. Güterverzeichnis für Produktionsstatistiken<br>GP-2-Steller<br>2. Warengruppen der Ernährungswirtschaft und Gewerblichen Wirtschaft<br>EGW-1-Steller<br>EGW-3-Steller | Jährlich ab 2008<br><br>Jährlich ab 2008<br>Jährlich ab 2008                         |
| 51000-0035 | Nach Bundesländern und verschiedenen Warensystematiken<br>1. Güterverzeichnis für Produktionsstatistiken<br>GP-2-Steller<br>2. Warengruppen der Ernährungswirtschaft und Gewerblichen Wirtschaft<br>EGW-1-Steller<br>EGW-3-Steller | Monatlich ab Januar 2008<br><br>Monatlich ab Januar 2008<br>Monatlich ab Januar 2008 |
| 51000-0036 | Nach Bundesländern, Ursprungs- / Bestimmungsländern und verschiedenen Warensystematiken<br>(siehe Tabelle 51000-0034)  | Jährlich ab 2008   |
| 51000-0037 | Nach Bundesländern, Ursprungs- / Bestimmungsländern und verschiedenen Warensystematiken<br>(siehe Tabelle 51000-0035)  | Monatlich ab Januar 2008   |
|            |  |  |
| 51000-0050 | Volumen, Ländergruppen, Warengruppen (EGW-3-Steller)   | Jährlich ab 2005   |
| 51000-0051 | Volumen, Ländergruppen, Warengruppen (EGW-3-Steller)   | Monatlich ab Januar 2005   |
| 51000-0052 | Volumen, Indizes, Ländergruppen, Güterabteilungen<br>(GP-2-Steller)  | Jährlich ab 2005 bis 2008  |
| 51000-0053 | Volumen, Indizes, Ländergruppen, Güterabteilungen<br>(GP-2-Steller)  | Monatlich ab Januar 2005<br>bis Dezember 2008  |
| 51000-0054 | Volumen, Indizes, Ländergruppen, MIGS  | Jährlich ab 2005   |
| 51000-0055 | Volumen, Indizes, Ländergruppen, MIGS  | Monatlich ab 2005  |
| 51000-0056 | Volumen, Indizes, Ländergruppen, SITC-1-Steller  | Monatlich ab Januar 2005   |
| 51000-0057 | Volumen, Indizes, Terms of Trade, Ländergruppen,<br>Warengruppen (EGW-1-Steller)   | Jährlich ab 2005   |
| 51000-0058 | Volumen, Indizes, Terms of Trade, Ländergruppen,<br>Warengruppen (EGW-1-Steller)   | Monatlich ab Januar 2005   |

Für den Bereich der Außenhandelsstatistik sind folgende Abrufmöglichkeiten von Zeitreihen gegeben:

| Code       | Inhalt   | Zeitraum         |
|------------|--|------------------|
| 51000BJ001 | Deutschland (insgesamt)  | Jährlich ab 1990 |
| 51000BJ002 | Nach Ursprungs- / Bestimmungsländern   | Jährlich ab 1990 |
| 51000BJ120 | Nach 2-stelligen Warennummern (Kapiteln) des Warenverzeichnisses für die Außenhandelsstatistik   | Jährlich ab 2008 |
| 51000BJ121 | Nach 2-stelligen Warennummern (Kapiteln) des Warenverzeichnisses für die Außenhandelsstatistik und Ursprungs- / Bestimmungsländern           | Jährlich ab 2008 |
| 51000BJ140 | Nach 4-stelligen Warennummern (HS-Positionen) des Warenverzeichnisses für die Außenhandelsstatistik  | Jährlich ab 2008 |
| 51000BJ141 | Nach 4-stelligen Warennummern (HS-Positionen) des Warenverzeichnisses für die Außenhandelsstatistik und Ursprungs- / Bestimmungsländern      | Jährlich ab 2008 |
| 51000BJ160 | Nach 6-stelligen Warennummern (HS-Unterpositionen) des Warenverzeichnisses für die Außenhandelsstatistik                                     | Jährlich ab 2008 |
| 51000BJ161 | Nach 6-stelligen Warennummern (HS-Unterpositionen) des Warenverzeichnisses für die Außenhandelsstatistik und Ursprungs- / Bestimmungsländern | Jährlich ab 2008 |
| 51000BJ180 | Nach 8-stelligen Warennummern des Warenverzeichnisses für die Außenhandelsstatistik  | Jährlich ab 2006 |
| 51000BJ181 | Nach 8-stelligen Warennummern des Warenverzeichnisses für die Außenhandelsstatistik und Ursprungs- / Bestimmungsländern                      | Jährlich ab 2006 |
| 51000BJ220 | Nach Güterabteilungen GP2009-2-Steller   | Jährlich ab 2008 |
| 51000BJ221 | Nach Güterabteilungen GP2009-2-Steller und Ursprungs- / Bestimmungsländern   | Jährlich ab 2008 |
| 51000BJ240 | Nach Güterabteilungen GP2009-4-Steller   | Jährlich ab 2008 |
| 51000BJ241 | Nach Güterabteilungen GP2009-4-Steller und Ursprungs- / Bestimmungsländern   | Jährlich ab 2008 |
| 51000BJ310 | Nach Warengruppen EGW-1-Steller der Ernährungswirtschaft und gewerblichen Wirtschaft   | Jährlich ab 2008 |
| 51000BJ311 | Nach Warengruppen EGW-1-Steller der Ernährungswirtschaft und gewerblichen Wirtschaft und Ursprungs- / Bestimmungsländern                     | Jährlich ab 2008 |
| 51000BJ330 | Nach Warengruppen EGW-3-Steller der Ernährungswirtschaft und gewerblichen Wirtschaft   | Jährlich ab 2008 |
| 51000BJ331 | Nach Warengruppen EGW-3-Steller der Ernährungswirtschaft und gewerblichen Wirtschaft und Ursprungs- / Bestimmungsländern                     | Jährlich ab 2008 |
| 51000BJ410 | Nach SITC-1-Stellern des Internationalen Warenverzeichnisses für die Außenhandelsstatistik   | Jährlich ab 2008 |
| 51000BJ411 | Nach SITC-1-Stellern des Internationalen Warenverzeichnisses für die Außenhandelsstatistik und Ursprungs- / Bestimmungsländern               | Jährlich ab 2008 |
| 51000BJ420 | Nach SITC-2-Stellern des Internationalen Warenverzeichnisses für die Außenhandelsstatistik   | Jährlich ab 2008 |
| 51000BJ421 | Nach SITC-2-Stellern des Internationalen Warenverzeichnisses für die Außenhandelsstatistik und Ursprungs- / Bestimmungsländern               | Jährlich ab 2008 |
| 51000BJ430 | Nach SITC-3-Stellern des Internationalen Warenverzeichnisses für die Außenhandelsstatistik   | Jährlich ab 2008 |
| 51000BJ431 | Nach SITC-3-Stellern des Internationalen Warenverzeichnisses für die Außenhandelsstatistik und Ursprungs- / Bestimmungsländern               | Jährlich ab 2008 |
| 51000BJ520 | Nach den Main Industrial Groupings MIGS  | Jährlich ab 2008 |
| 51000BJ521 | Nach den Main Industrial Groupings MIGS und Ursprungs- / Bestimmungsländern  | Jährlich ab 2008 |

Für den Bereich der Außenhandelsstatistik sind folgende Abrufmöglichkeiten von Zeitreihen gegeben:

| Code       | Inhalt   | Zeitraum                 |
|------------|--|--------------------------|
| 51000BJ900 | Volumen, Indizes, MIGS, Ländergruppen  | Jährlich ab 2005         |
| 51000BJ901 | Volumen, Indizes, Güterabteilungen (GP2002), Ländergruppen   | Jährlich 2005 bis 2008   |
| 51000BJ902 | Terms of Trade, Volumen, Indizes, Warengruppen (EGW-1-Steller),<br>Ländergruppen   | Jährlich ab 2005         |
| 51000BJ903 | Volumen, Warengruppen (EGW-3-Steller), Ländergruppen   | Jährlich ab 2005         |
| 51000BM001 | Deutschland (insgesamt)  | Monatlich ab Januar 2000 |
| 51000BM002 | Nach Ursprungs- / Bestimmungsländern   | Monatlich ab Januar 2000 |
| 51000BM120 | Nach 2-stelligen Warennummern (Kapiteln) des<br>Warenverzeichnisses für die Außenhandelsstatistik  | Monatlich ab Januar 2008 |
| 51000BM121 | Nach 2-stelligen Warennummern (Kapiteln) des<br>Warenverzeichnisses für die Außenhandelsstatistik und<br>Ursprungs- / Bestimmungsländern           | Monatlich ab Januar 2008 |
| 51000BM140 | Nach 4-stelligen Warennummern (HS-Positionen) des<br>Warenverzeichnisses für die Außenhandelsstatistik   | Monatlich ab Januar 2008 |
| 51000BM141 | Nach 4-stelligen Warennummern (HS-Positionen) des<br>Warenverzeichnisses für die Außenhandelsstatistik und<br>Ursprungs- / Bestimmungsländern      | Monatlich ab Januar 2008 |
| 51000BM160 | Nach 6-stelligen Warennummern (HS-Unterpositionen) des<br>Warenverzeichnisses für die Außenhandelsstatistik  | Monatlich ab Januar 2008 |
| 51000BM161 | Nach 6-stelligen Warennummern (HS-Unterpositionen) des<br>Warenverzeichnisses für die Außenhandelsstatistik und<br>Ursprungs- / Bestimmungsländern | Monatlich ab Januar 2008 |
| 51000BM180 | Nach 8-stelligen Warennummern des Warenverzeichnisses<br>für die Außenhandelsstatistik   | Monatlich ab Januar 2006 |
| 51000BM181 | Nach 8-stelligen Warennummern des Warenverzeichnisses<br>für die Außenhandelsstatistik und Ursprungs- /<br>Bestimmungsländern                      | Monatlich ab Januar 2006 |
| 51000BM220 | Nach Güterabteilungen GP2009-2-Steller   | Monatlich ab 2008        |
| 51000BM221 | Nach Güterabteilungen GP2009-2-Steller und<br>Ursprungs- / Bestimmungsländern  | Monatlich ab Januar 2008 |
| 51000BM240 | Nach Güterabteilungen GP2009-4-Steller   | Monatlich ab Januar 2008 |
| 51000BM241 | Nach Güterabteilungen GP2009-4-Steller und<br>Ursprungs- / Bestimmungsländern  | Monatlich ab Januar 2008 |
| 51000BM310 | Nach Warengruppen EGW-1-Steller der<br>Ernährungswirtschaft und gewerblichen Wirtschaft  | Monatlich ab Januar 2008 |
| 51000BM311 | Nach Warengruppen EGW-1-Steller der<br>Ernährungswirtschaft und gewerblichen Wirtschaft und<br>Ursprungs- / Bestimmungsländern                     | Monatlich ab Januar 2008 |
| 51000BM330 | Nach Warengruppen EGW-3-Steller der<br>Ernährungswirtschaft und gewerblichen Wirtschaft  | Monatlich ab Januar 2001 |
| 51000BM331 | Nach Warengruppen EGW-3-Steller der<br>Ernährungswirtschaft und gewerblichen Wirtschaft und<br>Ursprungs- / Bestimmungsländern                     | Monatlich ab Januar 2001 |
| 51000BM410 | Nach SITC-1-Stellern des Internationalen Warenverzeichnisses<br>für die Außenhandelsstatistik  | Monatlich ab Januar 2008 |
| 51000BM411 | Nach SITC-1-Stellern des Internationalen Warenverzeichnisses<br>für die Außenhandelsstatistik und Ursprungs- /<br>Bestimmungsländern               | Monatlich ab Januar 2008 |
| 51000BM420 | Nach SITC-2-Stellern des Internationalen Warenverzeichnisses<br>für die Außenhandelsstatistik  | Monatlich ab Januar 2008 |
| 51000BM421 | Nach SITC-2-Stellern des Internationalen Warenverzeichnisses<br>für die Außenhandelsstatistik und Ursprungs- /<br>Bestimmungsländern               | Monatlich ab Januar 2008 |

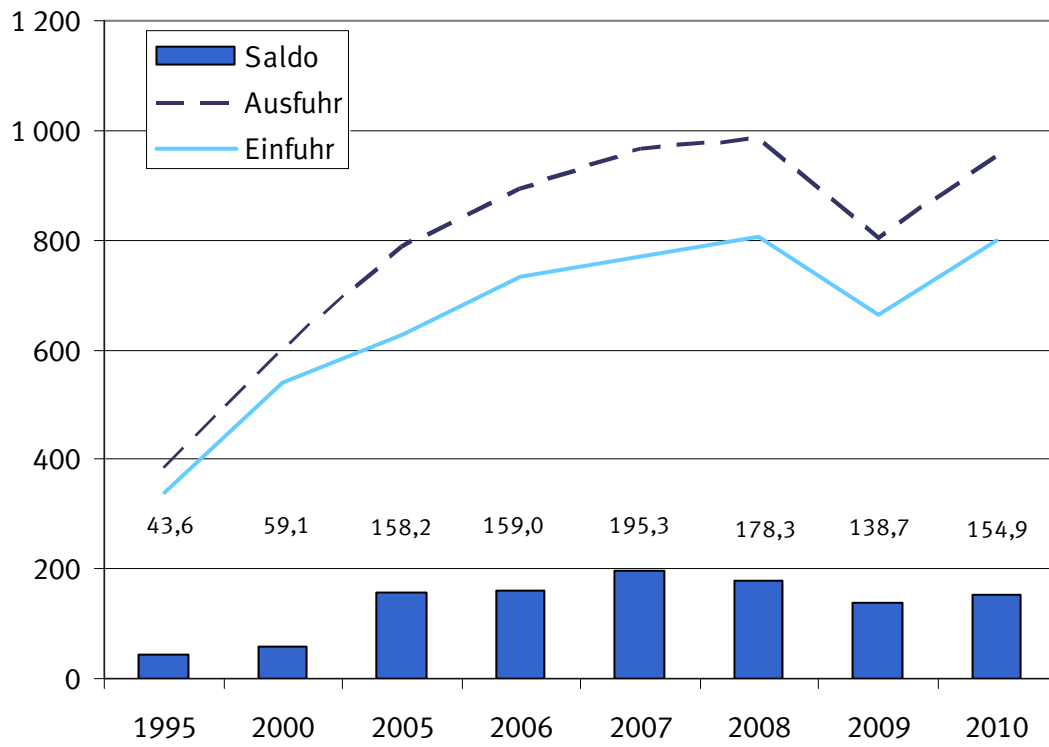
Für den Bereich der Außenhandelsstatistik sind folgende Abrufmöglichkeiten von Zeitreihen gegeben:

| Code       | Inhalt  | Zeitraum                                    |
|------------|---|---|
| 51000BM430 | Nach SITC-3-Stellern des Internationalen Warenverzeichnisses für die Außenhandelsstatistik  | Monatlich ab Januar 2008                    |
| 51000BM431 | Nach SITC-3-Stellern des Internationalen Warenverzeichnisses für die Außenhandelsstatistik und Ursprungs- / Bestimmungsländern          | Monatlich ab Januar 2008                    |
| 51000BM520 | Nach den Main Industrial Groupings MIGS   | Monatlich ab Januar 2008                    |
| 51000BM521 | Nach den Main Industrial Groupings MIGS und Ursprungs- / Bestimmungsländern   | Monatlich ab Januar 2008                    |
| 51000BM900 | Volumen, Indizes, MIGS, Ländergruppen   | Monatlich ab Januar 2005                    |
| 51000BM901 | Volumen, Indizes, Güterabteilungen (GP2002), Ländergruppen  | Monatlich von Januar 2005 bis Dezember 2008 |
| 51000BM902 | Terms of Trade, Volumen, Indizes, Warengruppen (EGW-1-Steller), Ländergruppen   | Monatlich ab Januar 2005                    |
| 51000BM903 | Volumen, Warengruppen (EGW-3-Steller), Ländergruppen  | Monatlich ab Januar 2005                    |
| 51000BM904 | Volumen, Indizes, SITC-1-Steller, Ländergruppen   | Monatlich ab Januar 2005                    |
| 51000LJ001 | Nach Bundesländern  | Jährlich ab 2008                            |
| 51000LJ002 | Nach Bundesländern und Ursprungs- / Bestimmungsländern  | Jährlich ab 2002                            |
| 51000LJ220 | Nach Bundesländern und Güterabteilungen GP2009-2-Steller  | Jährlich ab 2008                            |
| 51000LJ221 | Nach Bundesländern, Güterabteilungen GP2009-2-Steller Ursprungs- / Bestimmungsländern   | Jährlich ab 2008                            |
| 51000LJ310 | Nach Bundesländern und Warengruppen EGW-1-Steller der Ernährungswirtschaft und gewerblichen Wirtschaft                                  | Jährlich ab 2008                            |
| 51000LJ311 | Nach Bundesländern, Warengruppen EGW-1-Steller der Ernährungswirtschaft und gewerblichen Wirtschaft und Ursprungs- / Bestimmungsländern | Jährlich ab 2008                            |
| 51000LJ330 | Nach Bundesländern und Warengruppen EGW-3-Steller der Ernährungswirtschaft und gewerblichen Wirtschaft                                  | Jährlich ab 2008                            |
| 51000LJ331 | Nach Bundesländern, Warengruppen EGW-3-Steller der Ernährungswirtschaft und gewerblichen Wirtschaft und Ursprungs- / Bestimmungsländern | Jährlich ab 2008                            |
| 51000LM001 | Nach Bundesländern  | Monatlich ab Januar 2008                    |
| 51000LM002 | Nach Bundesländern und Ursprungs- / Bestimmungsländern  | Monatlich ab Januar 2008                    |
| 51000LM220 | Nach Bundesländern und Güterabteilungen GP2009-2-Steller  | Monatlich ab Januar 2008                    |
| 51000LM221 | Nach Bundesländern, Güterabteilungen GP2009-2-Steller und Ursprungs- / Bestimmungsländern   | Monatlich ab Januar 2008                    |
| 51000LM310 | Nach Bundesländern und Warengruppen EGW-1-Steller der Ernährungswirtschaft und gewerblichen Wirtschaft                                  | Monatlich ab Januar 2008                    |
| 51000LM311 | Nach Bundesländern, Warengruppen EGW-1-Steller der Ernährungswirtschaft und gewerblichen Wirtschaft und Ursprungs- / Bestimmungsländern | Monatlich ab Januar 2008                    |
| 51000LM330 | Nach Bundesländern und Warengruppen EGW-3-Steller der Ernährungswirtschaft und gewerblichen Wirtschaft                                  | Monatlich ab Januar 2008                    |
| 51000LM331 | Nach Bundesländern, Warengruppen EGW-3-Steller der Ernährungswirtschaft und gewerblichen Wirtschaft und Ursprungs- / Bestimmungsländern | Monatlich ab Januar 2008                    |



## Jährliche Gesamtentwicklung

in Milliarden Euro



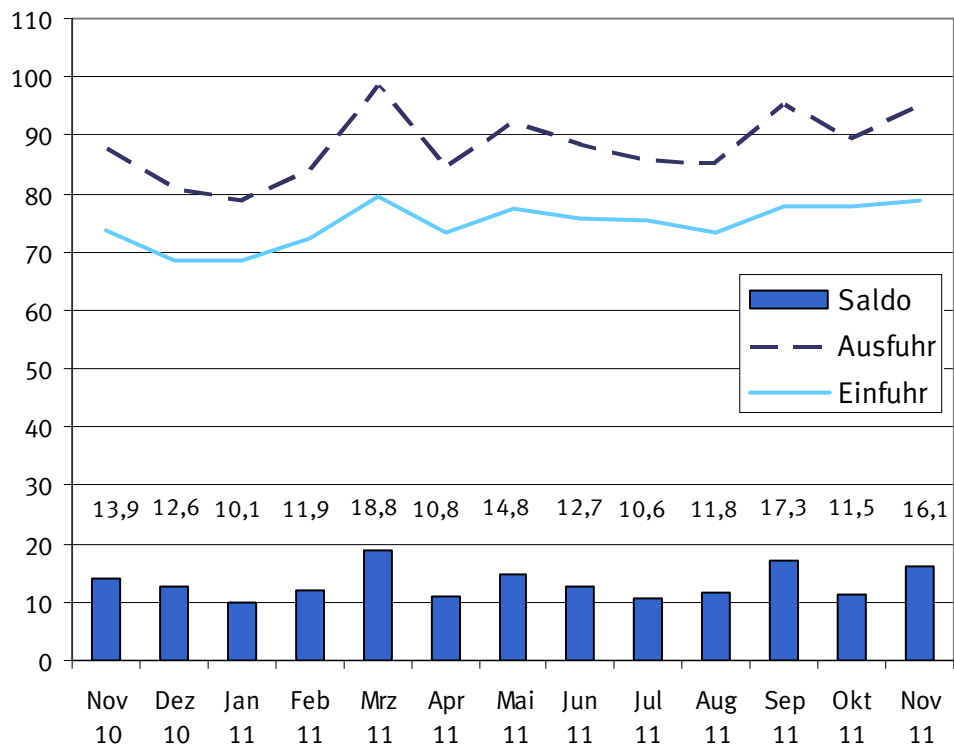
## 1.1 Gesamtentwicklung des deutschen Außenhandels ab 1950 \*)

| Jahr <sup>1)</sup> | Ausfuhr | Einfuhr | Ausfuhr- (+) bzw. Einfuhrüberschuß (-) | Zu- / Abnahme gegenüber Vorjahr |         |
|--------------------|---------|---------|--|---------------------------------|---------|
|                    |         |         |  | Ausfuhr                         | Einfuhr |
| Millionen Euro     |         |         | %                                      |                                 |         |
| 1950 .....         | 4 275   | 5 815   | - 1 540                                | .                               | .       |
| 1951 .....         | 7 453   | 7 529   | - 76                                   | + 74,3                          | + 29,5  |
| 1952 .....         | 8 645   | 8 284   | + 361                                  | + 16,0                          | + 10,0  |
| 1953 .....         | 9 472   | 8 186   | + 1 286                                | + 9,6                           | - 1,2   |
| 1954 .....         | 11 266  | 9 887   | + 1 379                                | + 18,9                          | + 20,8  |
| 1955 .....         | 13 149  | 12 512  | + 637                                  | + 16,7                          | + 26,6  |
| 1956 .....         | 15 779  | 14 298  | + 1 481                                | + 20,0                          | + 14,3  |
| 1957 .....         | 18 390  | 16 206  | + 2 184                                | + 16,5                          | + 13,3  |
| 1958 .....         | 18 917  | 15 918  | + 2 999                                | + 2,9                           | - 1,8   |
| 1959 .....         | 21 057  | 18 316  | + 2 741                                | + 11,3                          | + 15,1  |
| 1960 .....         | 24 514  | 21 844  | + 2 670                                | + 16,4                          | + 19,3  |
| 1961 .....         | 26 065  | 22 682  | + 3 382                                | + 6,3                           | + 3,8   |
| 1962 .....         | 27 086  | 25 308  | + 1 778                                | + 3,9                           | + 11,6  |
| 1963 .....         | 29 813  | 26 729  | + 3 085                                | + 10,1                          | + 5,6   |
| 1964 .....         | 33 193  | 30 084  | + 3 109                                | + 11,3                          | + 12,6  |
| 1965 .....         | 36 635  | 36 019  | + 615                                  | + 10,4                          | + 19,7  |
| 1966 .....         | 41 224  | 37 156  | + 4 069                                | + 12,5                          | + 3,2   |
| 1967 .....         | 44 505  | 35 884  | + 8 621                                | + 8,0                           | - 3,4   |
| 1968 .....         | 50 900  | 41 506  | + 9 393                                | + 14,4                          | + 15,7  |
| 1969 .....         | 58 061  | 50 092  | + 7 968                                | + 14,1                          | + 20,7  |
| 1970 .....         | 64 053  | 56 041  | + 8 012                                | + 10,3                          | + 11,9  |
| 1971 .....         | 69 541  | 61 416  | + 8 125                                | + 8,6                           | + 9,6   |
| 1972 .....         | 76 194  | 65 826  | + 10 368                               | + 9,6                           | + 7,2   |
| 1973 .....         | 91 212  | 74 351  | + 16 862                               | + 19,7                          | + 13,0  |
| 1974 .....         | 117 893 | 91 896  | + 25 997                               | + 29,3                          | + 23,6  |
| 1975 .....         | 113 297 | 94 238  | + 19 059                               | - 3,9                           | + 2,5   |
| 1976 .....         | 131 219 | 113 595 | + 17 624                               | + 15,8                          | + 20,5  |
| 1977 .....         | 139 897 | 120 245 | + 19 652                               | + 6,6                           | + 5,9   |
| 1978 .....         | 145 671 | 124 605 | + 21 065                               | + 4,1                           | + 3,6   |
| 1979 .....         | 160 785 | 149 318 | + 11 468                               | + 10,4                          | + 19,8  |
| 1980 .....         | 179 120 | 174 545 | + 4 575                                | + 11,4                          | + 16,9  |
| 1981 .....         | 202 931 | 188 758 | + 14 172                               | + 13,3                          | + 8,1   |
| 1982 .....         | 218 701 | 192 483 | + 26 218                               | + 7,8                           | + 2,0   |
| 1983 .....         | 221 022 | 199 502 | + 21 520                               | + 1,1                           | + 3,6   |
| 1984 .....         | 249 624 | 222 032 | + 27 592                               | + 12,9                          | + 11,3  |
| 1985 .....         | 274 648 | 237 143 | + 37 505                               | + 10,0                          | + 6,8   |
| 1986 .....         | 269 125 | 211 544 | + 57 581                               | - 2,0                           | - 10,8  |
| 1987 .....         | 269 644 | 209 446 | + 60 197                               | + 0,2                           | - 1,0   |
| 1988 .....         | 290 237 | 224 769 | + 65 468                               | + 7,6                           | + 7,3   |
| 1989 .....         | 327 759 | 258 951 | + 68 808                               | + 12,9                          | + 15,2  |
| 1990 .....         | 348 117 | 293 215 | + 54 901                               | + 6,2                           | + 13,2  |
| 1991 .....         | 340 425 | 329 228 | + 11 197                               | - 2,2                           | + 12,3  |
| 1992 .....         | 343 180 | 325 972 | + 17 208                               | + 0,8                           | - 1,0   |
| 1993 .....         | 321 289 | 289 644 | + 31 645                               | - 6,4                           | - 11,1  |
| 1994 .....         | 353 084 | 315 444 | + 37 640                               | + 9,9                           | + 8,9   |
| 1995 .....         | 383 232 | 339 617 | + 43 615                               | + 8,5                           | + 7,7   |
| 1996 .....         | 403 377 | 352 995 | + 50 382                               | + 5,3                           | + 3,9   |
| 1997 .....         | 454 342 | 394 794 | + 59 548                               | + 12,6                          | + 11,8  |
| 1998 .....         | 488 371 | 423 452 | + 64 919                               | + 7,5                           | + 7,3   |
| 1999 .....         | 510 008 | 444 797 | + 65 211                               | + 4,4                           | + 5,0   |
| 2000 .....         | 597 440 | 538 311 | + 59 129                               | + 17,1                          | + 21,0  |
| 2001 .....         | 638 268 | 542 774 | + 95 494                               | + 6,8                           | + 0,8   |
| 2002 .....         | 651 320 | 518 532 | + 132 788                              | + 2,0                           | - 4,5   |
| 2003 .....         | 664 455 | 534 534 | + 129 921                              | + 2,0                           | + 3,1   |
| 2004 .....         | 731 544 | 575 448 | + 156 096                              | + 10,1                          | + 7,7   |
| 2005 .....         | 786 266 | 628 087 | + 158 179                              | + 7,5                           | + 9,1   |
| 2006 .....         | 893 042 | 733 994 | + 159 048                              | + 13,6                          | + 16,9  |
| 2007 .....         | 965 236 | 769 887 | + 195 348                              | + 8,1                           | + 4,9   |
| 2008 .....         | 984 140 | 805 842 | + 178 297                              | + 2,0                           | + 4,7   |
| 2009 .....         | 803 312 | 664 615 | + 138 697                              | - 18,4                          | - 17,5  |
| 2010 .....         | 951 959 | 797 097 | + 154 863                              | + 18,5                          | + 19,9  |

\*) Außenhandelsdaten zur jährlichen Gesamtentwicklung können über Genesis-Online abgerufen werden (Tabelle 51000-0001 bzw. Zeitreihe 51000BJ001).

1) 1959 bis 1989: Gebietsstand bis zum 3. Oktober 1990  
Ab 1990 : Gebietsstand ab dem 3. Oktober 1990

### Monatliche Gesamtentwicklung in Milliarden Euro



## 1.2 Monatliche Gesamtentwicklung <sup>\*)</sup>

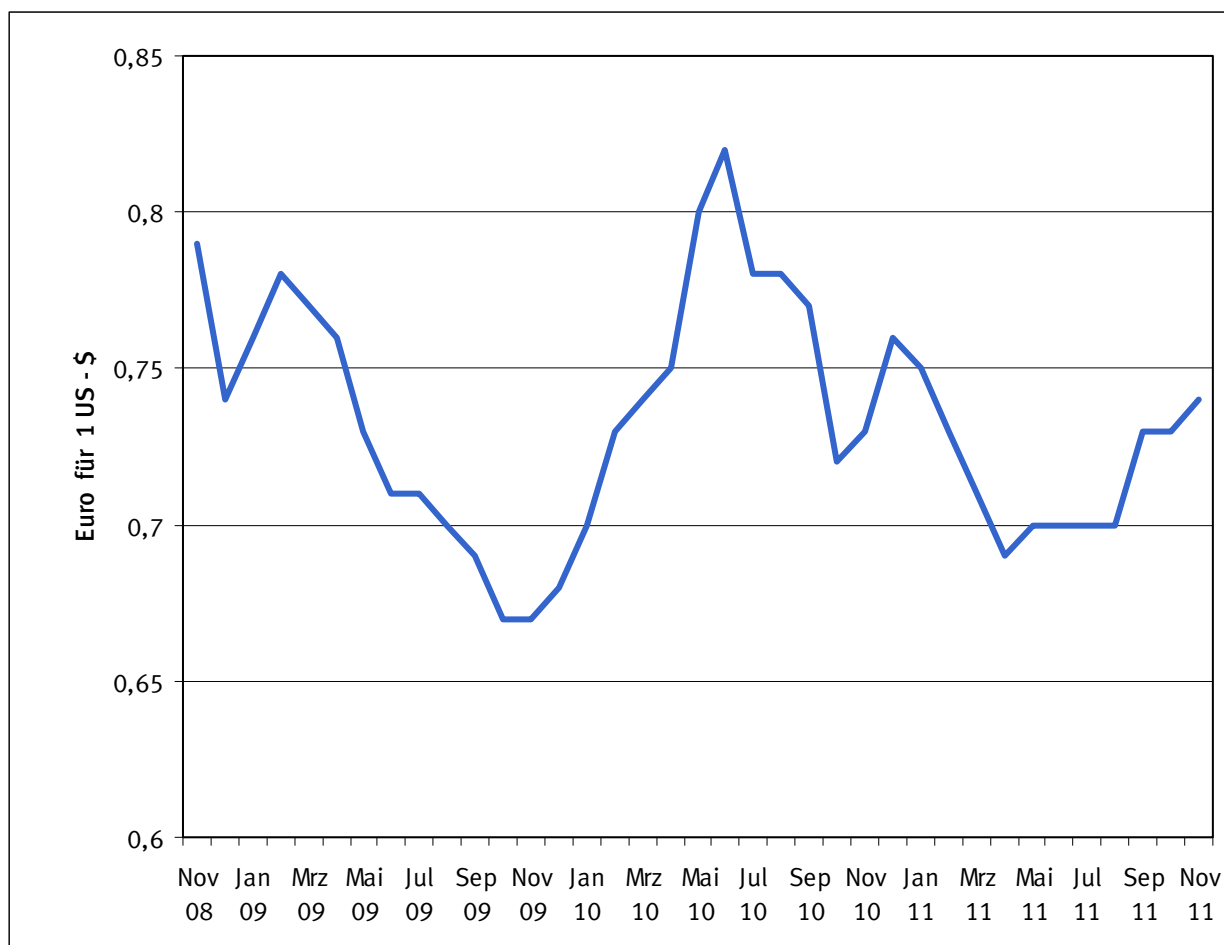
| Jahr<br>Monat | Ausfuhr         | Einfuhr    | Ausfuhr- (+)<br>bzw.<br>Einfuhr-<br>überschuss (-) | Zu - (+) bzw. Abnahme (-) gegenüber Vorjahr |         |        |
|---------------|-----------------|------------|--|---|---------|--------|
|               |                 |            |  | Ausfuhr                                     | Einfuhr |        |
| 1 000 Euro    |                 |            | %  |   |         |        |
| 2005          | Januar .....    | 60 551 969 | 47 239 901   | + 13 312 068                                | + 9,1   | + 9,9  |
|               | Februar .....   | 59 759 297 | 46 143 718   | + 13 615 579                                | + 5,7   | + 4,3  |
|               | März .....      | 65 222 286 | 48 954 417   | + 16 267 869                                | + 0,6   | + 1,5  |
|               | April .....     | 64 536 926 | 52 129 626   | + 12 407 300                                | + 4,8   | + 10,4 |
|               | Mai .....       | 63 595 018 | 51 629 081   | + 11 965 937                                | + 5,1   | + 11,3 |
|               | Juni .....      | 68 718 941 | 52 422 582   | + 16 296 359                                | + 9,6   | + 9,5  |
|               | Juli .....      | 64 507 967 | 50 962 603   | + 13 545 364                                | + 3,7   | + 4,8  |
|               | August .....    | 63 263 165 | 51 028 055   | + 12 235 110                                | + 13,1  | + 13,3 |
|               | September ..... | 69 401 109 | 54 486 388   | + 14 914 721                                | + 12,7  | + 9,8  |
|               | Oktober .....   | 68 591 693 | 56 803 722   | + 11 787 971                                | + 7,1   | + 9,9  |
|               | November .....  | 71 519 115 | 58 568 487   | + 12 950 628                                | + 7,6   | + 7,1  |
|               | Dezember .....  | 66 598 440 | 57 718 228   | + 8 880 212                                 | + 11,5  | + 18,1 |
| 2006          | Januar .....    | 68 267 925 | 55 901 420   | + 12 366 505                                | + 12,7  | + 18,3 |
|               | Februar .....   | 69 973 322 | 57 148 630   | + 12 824 692                                | + 17,1  | + 23,8 |
|               | März .....      | 76 666 341 | 62 293 486   | + 14 372 855                                | + 17,5  | + 27,2 |
|               | April .....     | 69 574 021 | 58 801 679   | + 10 772 342                                | + 7,8   | + 12,8 |
|               | Mai .....       | 72 298 372 | 60 219 400   | + 12 078 972                                | + 13,7  | + 16,6 |
|               | Juni .....      | 73 131 480 | 61 109 452   | + 12 022 028                                | + 6,4   | + 16,6 |
|               | Juli .....      | 72 728 738 | 60 201 883   | + 12 526 855                                | + 12,7  | + 18,1 |
|               | August .....    | 69 086 138 | 58 142 677   | + 10 943 461                                | + 9,2   | + 13,9 |
|               | September ..... | 79 173 820 | 63 925 792   | + 15 248 028                                | + 14,1  | + 17,3 |
|               | Oktober .....   | 83 664 717 | 66 702 975   | + 16 961 742                                | + 22,0  | + 17,4 |
|               | November .....  | 85 060 753 | 66 927 763   | + 18 132 990                                | + 18,9  | + 14,3 |
|               | Dezember .....  | 73 416 313 | 62 618 734   | + 10 797 579                                | + 10,2  | + 8,5  |
| 2007          | Januar .....    | 77 076 900 | 60 899 758   | + 16 177 142                                | + 12,9  | + 8,9  |
|               | Februar .....   | 77 301 679 | 63 349 691   | + 13 951 988                                | + 10,5  | + 10,9 |
|               | März .....      | 83 508 920 | 65 398 981   | + 18 109 939                                | + 8,9   | + 5,0  |
|               | April .....     | 78 449 832 | 63 631 688   | + 14 818 144                                | + 12,8  | + 8,2  |
|               | Mai .....       | 78 567 279 | 61 678 421   | + 16 888 858                                | + 8,7   | + 2,4  |
|               | Juni .....      | 81 494 536 | 65 018 349   | + 16 476 187                                | + 11,4  | + 6,4  |
|               | Juli .....      | 81 090 888 | 63 310 871   | + 17 780 017                                | + 11,5  | + 5,2  |
|               | August .....    | 77 401 949 | 63 219 200   | + 14 182 749                                | + 12,0  | + 8,7  |
|               | September ..... | 81 478 828 | 63 261 075   | + 18 217 753                                | + 2,9   | - 1,0  |
|               | Oktober .....   | 88 483 427 | 69 632 584   | + 18 850 843                                | + 5,8   | + 4,4  |
|               | November .....  | 87 384 073 | 67 961 487   | + 19 422 586                                | + 2,7   | + 1,5  |
|               | Dezember .....  | 72 997 248 | 62 525 359   | + 10 471 889                                | - 0,6   | - 0,1  |
| 2008          | Januar .....    | 83 324 160 | 66 261 320   | + 17 062 840                                | + 8,1   | + 8,8  |
|               | Februar .....   | 83 516 171 | 66 412 813   | + 17 103 358                                | + 8,0   | + 4,8  |
|               | März .....      | 82 754 980 | 65 987 199   | + 16 767 781                                | - 0,9   | + 0,9  |
|               | April .....     | 88 750 606 | 69 715 592   | + 19 035 014                                | + 13,1  | + 9,6  |
|               | Mai .....       | 79 732 900 | 65 361 974   | + 14 370 926                                | + 1,5   | + 6,0  |
|               | Juni .....      | 87 364 212 | 67 603 336   | + 19 760 876                                | + 7,2   | + 4,0  |
|               | Juli .....      | 86 066 979 | 71 928 324   | + 14 138 655                                | + 6,1   | + 13,6 |
|               | August .....    | 74 859 412 | 64 046 596   | + 10 812 816                                | - 3,3   | + 1,3  |
|               | September ..... | 86 270 138 | 70 996 782   | + 15 273 356                                | + 5,9   | + 12,2 |
|               | Oktober .....   | 88 702 243 | 72 036 441   | + 16 665 802                                | + 0,2   | + 3,5  |
|               | November .....  | 76 085 058 | 66 117 708   | + 9 967 350                                 | - 12,9  | - 2,7  |
|               | Dezember .....  | 66 712 939 | 59 374 385   | + 7 338 554                                 | - 8,6   | - 5,0  |
| 2009          | Januar .....    | 63 558 787 | 56 154 314   | + 7 404 473                                 | - 23,7  | - 15,3 |
|               | Februar .....   | 63 788 746 | 55 018 260   | + 8 770 486                                 | - 23,6  | - 17,2 |
|               | März .....      | 70 163 986 | 58 763 141   | + 11 400 845                                | - 15,2  | - 10,9 |
|               | April .....     | 64 401 285 | 54 335 268   | + 10 066 017                                | - 27,4  | - 22,1 |
|               | Mai .....       | 60 652 667 | 50 325 592   | + 10 327 075                                | - 23,9  | - 23,0 |
|               | Juni .....      | 66 898 844 | 53 172 895   | + 13 725 949                                | - 23,4  | - 21,3 |
|               | Juli .....      | 70 577 420 | 54 985 700   | + 15 591 720                                | - 18,0  | - 23,6 |
|               | August .....    | 60 088 187 | 51 089 512   | + 8 998 675                                 | - 19,7  | - 20,2 |
|               | September ..... | 70 913 592 | 59 412 227   | + 11 501 365                                | - 17,8  | - 16,3 |
|               | Oktober .....   | 72 460 259 | 59 994 158   | + 12 466 101                                | - 18,3  | - 16,7 |
|               | November .....  | 72 294 832 | 56 332 975   | + 15 961 857                                | - 5,0   | - 14,8 |
|               | Dezember .....  | 67 513 241 | 55 030 850   | + 12 482 391                                | + 1,2   | - 7,3  |
| 2010          | Januar .....    | 63 357 946 | 55 080 817   | + 8 277 129                                 | - 0,3   | - 1,9  |
|               | Februar .....   | 69 985 466 | 56 770 051   | + 13 215 415                                | + 9,7   | + 3,2  |
|               | März .....      | 85 578 912 | 69 335 060   | + 16 243 852                                | + 22,0  | + 18,0 |
|               | April .....     | 75 184 617 | 62 189 163   | + 12 995 454                                | + 16,7  | + 14,5 |

## 1.2 Monatliche Gesamtentwicklung <sup>\*)</sup>

| Jahr<br>Monat   | Ausfuhr         | Einfuhr    | Ausfuhr- (+)<br>bzw.<br>Einfuhr-<br>überschuss (-) | Zu - (+) bzw. Abnahme (-) gegenüber Vorjahr |         |        |
|-----------------|-----------------|------------|--|---|---------|--------|
|                 |                 |            |  | Ausfuhr                                     | Einfuhr |        |
| 1 000 Euro      |                 |            | %  |   |         |        |
| 2011            | Mai .....       | 76 191 415 | 66 048 866   | + 10 142 549                                | + 25,6  | + 31,2 |
|                 | Juni .....      | 85 310 501 | 71 199 680   | + 14 110 821                                | + 27,5  | + 33,9 |
|                 | Juli .....      | 81 350 340 | 68 383 722   | + 12 966 618                                | + 15,3  | + 24,4 |
|                 | August .....    | 74 393 504 | 64 937 957   | + 9 455 547                                 | + 23,8  | + 27,1 |
|                 | September ..... | 85 971 774 | 69 498 912   | + 16 472 862                                | + 21,2  | + 17,0 |
|                 | Oktober .....   | 86 001 449 | 71 483 664   | + 14 517 785                                | + 18,7  | + 19,2 |
|                 | November .....  | 87 624 475 | 73 740 280   | + 13 884 195                                | + 21,2  | + 30,9 |
|                 | Dezember .....  | 81 009 071 | 68 428 684   | + 12 580 387                                | + 20,0  | + 24,3 |
|                 | Januar .....    | 78 645 634 | 68 537 692   | + 10 107 942                                | + 24,1  | + 24,4 |
|                 | Februar .....   | 84 067 367 | 72 139 190   | + 11 928 177                                | + 20,1  | + 27,1 |
|                 | März .....      | 98 180 371 | 79 408 345   | + 18 772 026                                | + 14,7  | + 14,5 |
|                 | April .....     | 84 252 249 | 73 431 043   | + 10 821 206                                | + 12,1  | + 18,1 |
| Mai .....       | 92 164 265      | 77 375 835 | + 14 788 430                                       | + 21,0                                      | + 17,1  |        |
| Juni .....      | 88 298 014      | 75 603 352 | + 12 694 662                                       | + 3,5                                       | + 6,2   |        |
| Juli .....      | 85 811 221      | 75 250 447 | + 10 560 774                                       | + 5,5                                       | + 10,0  |        |
| August .....    | 85 281 140      | 73 492 563 | + 11 788 577                                       | + 14,6                                      | + 13,2  |        |
| September ..... | 95 126 611      | 77 840 976 | + 17 285 635                                       | + 10,6                                      | + 12,0  |        |
| Oktober .....   | 89 317 754      | 77 842 347 | + 11 475 407                                       | + 3,9                                       | + 8,9   |        |
| November .....  | 94 962 508      | 78 893 439 | + 16 069 069                                       | + 8,4                                       | + 7,0   |        |

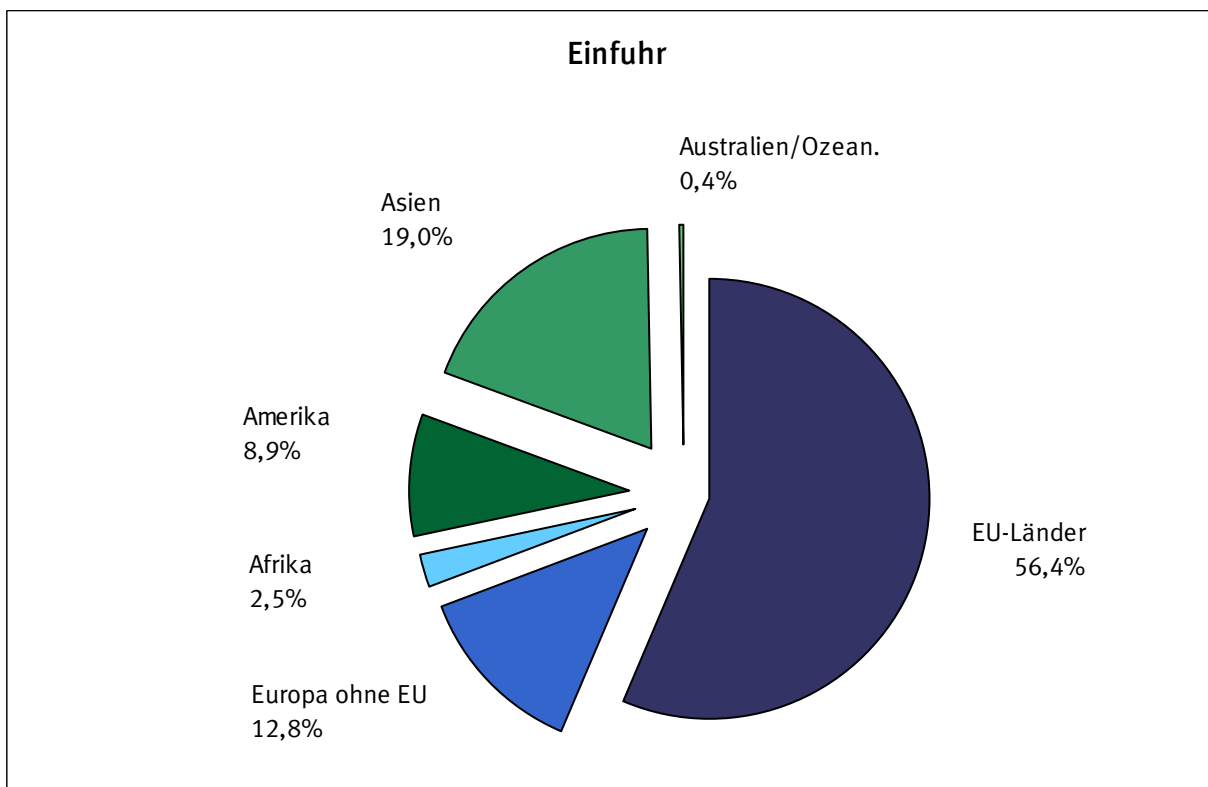
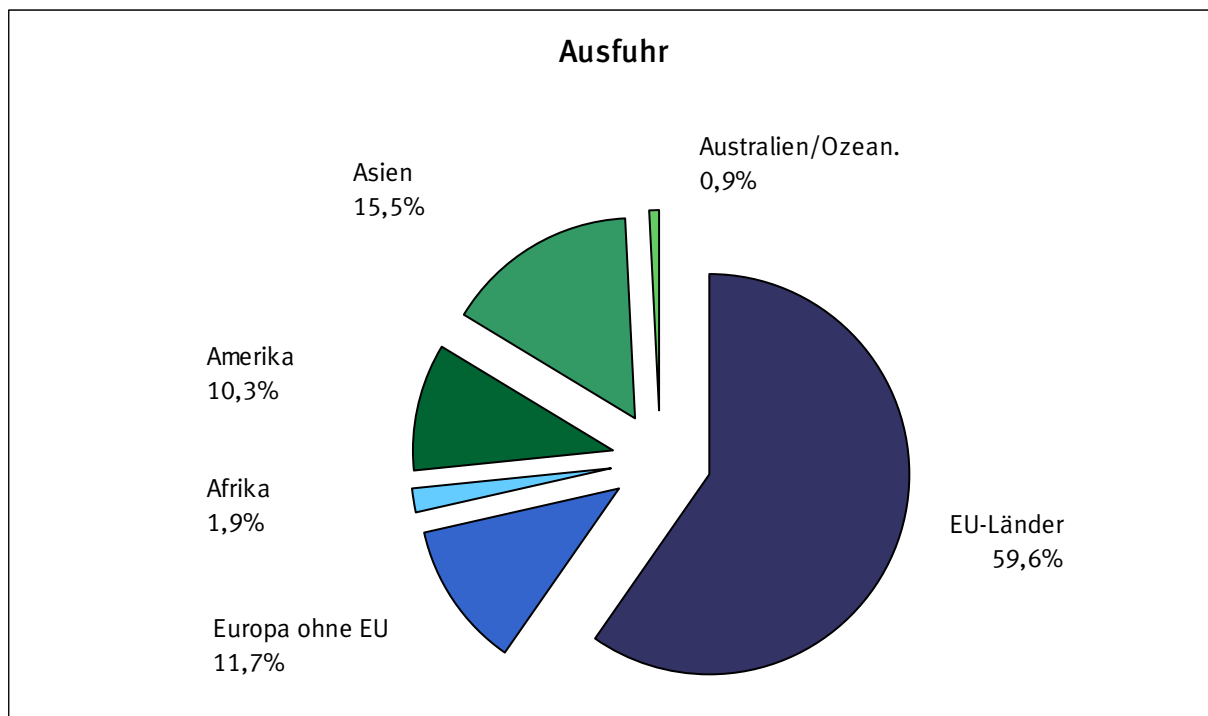
\*) Außenhandelsdaten zur monatlichen Gesamtentwicklung können über Genesis-Online abgerufen werden (Tabelle 51000-0002 bzw. Zeitreihe 51000BM001).

### 1.3 Euro-US-Dollar-Referenzkurse der Europäischen Zentralbank



| 2008      | Euro für 1 US-\$ | 2009      | Euro für 1 US-\$ | 2010      | Euro für 1 US-\$ | 2011      | Euro für 1 US-\$ |
|-----------|------------------|-----------|------------------|-----------|------------------|-----------|------------------|
| Januar    | 0,68             | Januar    | 0,76             | Januar    | 0,70             | Januar    | 0,75             |
| Februar   | 0,68             | Februar   | 0,78             | Februar   | 0,73             | Februar   | 0,73             |
| März      | 0,64             | März      | 0,77             | März      | 0,74             | März      | 0,71             |
| April     | 0,63             | April     | 0,76             | April     | 0,75             | April     | 0,69             |
| Mai       | 0,64             | Mai       | 0,73             | Mai       | 0,80             | Mai       | 0,70             |
| Juni      | 0,64             | Juni      | 0,71             | Juni      | 0,82             | Juni      | 0,70             |
| Juli      | 0,63             | Juli      | 0,71             | Juli      | 0,78             | Juli      | 0,70             |
| August    | 0,67             | August    | 0,70             | August    | 0,78             | August    | 0,70             |
| September | 0,70             | September | 0,69             | September | 0,77             | September | 0,73             |
| Oktober   | 0,75             | Oktober   | 0,67             | Oktober   | 0,72             | Oktober   | 0,73             |
| November  | 0,79             | November  | 0,67             | November  | 0,73             | November  | 0,74             |
| Dezember  | 0,74             | Dezember  | 0,68             | Dezember  | 0,76             | Dezember  |                  |

## Außenhandel nach Ländergruppen (Januar / November 2011)



## 2.1 Werte nach Ländergruppen und ausgewählten Ländern \*)

### 2.1.1 Ausfuhr

| Ländergruppe,<br>Bestimmungsland     | 2011              |                    | 2010               | Zu- (+) bzw. Abnahme (-)   |              | Zu- (+) bzw. Abnahme (-)          |               |
|--------------------------------------|-------------------|--------------------|--------------------|----------------------------|--------------|-----------------------------------|---------------|
|                                      | November          | Januar/November    |                    | gegenüber<br>November 2010 |              | gegenüber<br>Januar/November 2010 |               |
|                                      | 1 000 Euro        |                    |                    | 1 000 Euro                 | %            | 1 000 Euro                        | %             |
| <b>Europa</b> .....                  | <b>67 258 253</b> | <b>695 401 973</b> | <b>618 045 538</b> | <b>+ 5 378 972</b>         | <b>+ 8,7</b> | <b>+ 77 356 435</b>               | <b>+ 12,5</b> |
| dav.: EU - Länder .....              | 56 044 739        | 580 947 665        | 522 752 444        | + 4 379 837                | + 8,5        | + 58 195 221                      | + 11,1        |
| dav.: Eurozone .....                 | 37 745 190        | 389 661 388        | 355 124 598        | + 2 697 433                | + 7,7        | + 34 536 790                      | + 9,7         |
| dav.: Belgien .....                  | 3 995 011         | 43 521 917         | 41 341 410         | + 2 61 012                 | + 7,0        | + 2 180 507                       | + 5,3         |
| Estland .....                        | 121 900           | 1 423 274          | 1 083 787          | + 11 111                   | + 10,0       | + 339 487                         | + 31,3        |
| Finnland .....                       | 697 565           | 7 822 652          | 7 010 364          | + 2 769                    | + 0,4        | + 812 288                         | + 11,6        |
| Frankreich .....                     | 9 640 296         | 93 579 271         | 82 176 714         | + 1 528 495                | + 18,8       | + 11 402 557                      | + 13,9        |
| Griechenland .....                   | 415 509           | 4 741 686          | 5 405 092          | - 401 028                  | - 49,1       | - 663 406                         | - 12,3        |
| Irland .....                         | 392 007           | 3 989 696          | 3 778 251          | - 3 654                    | - 0,9        | + 211 445                         | + 5,6         |
| Italien .....                        | 5 471 074         | 57 832 875         | 53 578 261         | - 54 817                   | - 1,0        | + 4 254 614                       | + 7,9         |
| Luxemburg .....                      | 567 760           | 5 851 493          | 5 047 568          | + 110 727                  | + 24,2       | + 803 925                         | + 15,9        |
| Malta .....                          | 24 480            | 297 297            | 382 114            | - 8 034                    | - 24,7       | - 84 817                          | - 22,2        |
| Niederlande .....                    | 6 090 701         | 63 741 391         | 57 047 034         | + 636 853                  | + 11,7       | + 6 694 357                       | + 11,7        |
| Österreich .....                     | 5 301 685         | 53 756 010         | 47 877 034         | + 516 368                  | + 10,8       | + 5 878 976                       | + 12,3        |
| Portugal .....                       | 587 336           | 6 599 357          | 6 886 293          | - 54 914                   | - 8,6        | - 286 936                         | - 4,2         |
| Slowakei .....                       | 909 400           | 9 624 167          | 8 019 893          | + 70 793                   | + 8,4        | + 1 604 274                       | + 20,0        |
| Slowenien .....                      | 362 173           | 3 674 224          | 3 299 345          | + 37 790                   | + 11,6       | + 374 879                         | + 11,4        |
| Spanien .....                        | 3 106 966         | 32 517 055         | 31 539 931         | + 48 750                   | + 1,6        | + 977 124                         | + 3,1         |
| Zypern .....                         | 61 327            | 689 023            | 651 507            | - 4 788                    | - 7,2        | + 37 516                          | + 5,8         |
| dav.: Nicht - Eurozone .....         | 18 299 549        | 191 286 277        | 167 627 846        | + 1 682 404                | + 10,1       | + 23 658 431                      | + 14,1        |
| dav.: Bulgarien .....                | 217 100           | 2 165 303          | 1 997 289          | + 29 574                   | + 15,8       | + 168 014                         | + 8,4         |
| Dänemark .....                       | 1 315 529         | 13 610 223         | 12 487 241         | + 74 068                   | + 6,0        | + 1 122 982                       | + 9,0         |
| Lettland .....                       | 111 111           | 1 206 131          | 875 168            | + 21 284                   | + 23,7       | + 330 963                         | + 37,8        |
| Litauen .....                        | 193 658           | 2 025 875          | 1 595 524          | + 29 783                   | + 18,2       | + 430 351                         | + 27,0        |
| Polen .....                          | 3 710 644         | 40 336 624         | 34 590 635         | + 311 604                  | + 9,2        | + 5 745 989                       | + 16,6        |
| Rumänien .....                       | 847 171           | 8 115 186          | 6 692 501          | + 151 781                  | + 21,8       | + 1 422 685                       | + 21,3        |
| Schweden .....                       | 1 887 310         | 20 358 396         | 17 687 836         | + 100 315                  | + 5,6        | + 2 670 560                       | + 15,1        |
| Tschech. Republik .....              | 2 817 946         | 28 386 784         | 24 464 892         | + 200 999                  | + 7,7        | + 3 921 892                       | + 16,0        |
| Ungarn .....                         | 1 409 456         | 14 625 728         | 13 099 207         | + 145 326                  | + 11,5       | + 1 526 521                       | + 11,7        |
| Vereinigtes Königreich ...           | 5 789 624         | 60 456 027         | 54 137 553         | + 617 670                  | + 11,9       | + 6 318 474                       | + 11,7        |
| dav.: Europa ohne EU .....           | 11 213 514        | 114 454 308        | 95 293 094         | + 999 135                  | + 9,8        | + 19 161 214                      | + 20,1        |
| dar.: Norwegen .....                 | 813 276           | 7 272 022          | 6 812 986          | - 32 785                   | - 3,9        | + 459 036                         | + 6,7         |
| Russische Föderation ....            | 3 278 006         | 31 563 383         | 24 157 998         | + 596 867                  | + 22,3       | + 7 405 385                       | + 30,7        |
| Schweiz .....                        | 4 358 859         | 43 946 125         | 38 232 515         | + 442 507                  | + 11,3       | + 5 713 610                       | + 14,9        |
| <b>Afrika</b> .....                  | <b>1 705 656</b>  | <b>18 800 171</b>  | <b>18 324 661</b>  | <b>+ 62 636</b>            | <b>+ 3,8</b> | <b>+ 475 510</b>                  | <b>+ 2,6</b>  |
| <b>Amerika</b> .....                 | <b>9 987 924</b>  | <b>100 866 694</b> | <b>91 467 352</b>  | <b>+ 636 341</b>           | <b>+ 6,8</b> | <b>+ 9 399 342</b>                | <b>+ 10,3</b> |
| dar.: NAFTA - Länder .....           | 8 103 269         | 81 003 605         | 72 567 823         | + 508 182                  | + 6,7        | + 8 435 782                       | + 11,6        |
| dar.: Verein. Staaten .....          | 6 769 932         | 67 251 193         | 60 266 677         | + 295 769                  | + 4,6        | + 6 984 516                       | + 11,6        |
| <b>Asien</b> .....                   | <b>15 200 100</b> | <b>151 693 145</b> | <b>134 655 066</b> | <b>+ 1 249 144</b>         | <b>+ 9,0</b> | <b>+ 17 038 079</b>               | <b>+ 12,7</b> |
| dar.: ASEAN - Länder .....           | 1 723 656         | 17 677 030         | 16 291 881         | + 53 887                   | + 3,2        | + 1 385 149                       | + 8,5         |
| China .....                          | 5 860 351         | 59 324 125         | 48 730 239         | + 680 512                  | + 13,1       | + 10 593 886                      | + 21,7        |
| Japan .....                          | 1 357 219         | 13 819 234         | 12 050 778         | + 222 214                  | + 19,6       | + 1 768 456                       | + 14,7        |
| <b>Australien und Ozeanien</b> ..... | <b>765 674</b>    | <b>8 662 012</b>   | <b>8 231 471</b>   | <b>- 9 898</b>             | <b>- 1,3</b> | <b>+ 430 541</b>                  | <b>+ 5,2</b>  |
| dar.: Australien .....               | 681 766           | 7 642 345          | 7 176 088          | - 29 256                   | - 4,1        | + 466 257                         | + 6,5         |
| <b>Insgesamt</b> ...                 | <b>94 962 508</b> | <b>976 107 134</b> | <b>870 950 399</b> | <b>+ 7 338 033</b>         | <b>+ 8,4</b> | <b>+ 105 156 735</b>              | <b>+ 12,1</b> |

\*) Außenhandelsergebnisse nach Ländern können über Genesis-Online abgerufen werden (Tabellen 51000-0003 jährlich, 51000-0004 monatlich bzw. Zeitreihen 51000BJ002 jährlich, 51000BM002 monatlich).



## 2.1 Werte nach Ländergruppen und ausgewählten Ländern \*)

### 2.1.2 Einfuhr

| Ländergruppe,<br>Ursprungsland       | 2011              |                    | 2010               | Zu- (+) bzw. Abnahme (-)   |               | Zu- (+) bzw. Abnahme (-)          |               |
|--------------------------------------|-------------------|--------------------|--------------------|----------------------------|---------------|-----------------------------------|---------------|
|                                      | November          | Januar/November    |                    | gegenüber<br>November 2010 |               | gegenüber<br>Januar/November 2010 |               |
|                                      | 1 000 Euro        |                    |                    | 1 000 Euro                 | %             | 1 000 Euro                        | %             |
| <b>Europa .....</b>                  | <b>55 095 045</b> | <b>574 162 381</b> | <b>494 503 017</b> | <b>+ 6 317 221</b>         | <b>+ 13,0</b> | <b>+ 79 659 364</b>               | <b>+ 16,1</b> |
| dav.: EU - Länder .....              | 44 894 138        | 467 779 228        | 405 707 191        | + 4 815 205                | + 12,0        | + 62 072 037                      | + 15,3        |
| dav.: Eurozone .....                 | 29 799 819        | 313 460 915        | 274 168 405        | + 2 881 603                | + 10,7        | + 39 292 510                      | + 14,3        |
| dav.: Belgien .....                  | 3 326 473         | 35 297 555         | 30 499 935         | + 393 639                  | + 13,4        | + 4 797 620                       | + 15,7        |
| Estland .....                        | 53 494            | 509 645            | 381 151            | + 13 333                   | + 33,2        | + 128 494                         | + 33,7        |
| Finnland .....                       | 533 671           | 6 090 209          | 5 517 807          | - 53 763                   | - 9,2         | + 572 402                         | + 10,4        |
| Frankreich .....                     | 5 654 142         | 61 286 766         | 55 360 360         | + 170 854                  | + 3,1         | + 5 926 406                       | + 10,7        |
| Griechenland .....                   | 165 221           | 1 800 153          | 1 749 547          | + 15 055                   | + 10,0        | + 50 606                          | + 2,9         |
| Irland .....                         | 1 222 181         | 11 607 986         | 12 382 746         | - 22 149                   | - 1,8         | - 774 760                         | - 6,3         |
| Italien .....                        | 4 125 356         | 44 480 600         | 38 474 192         | + 399 761                  | + 10,7        | + 6 006 408                       | + 15,6        |
| Luxemburg .....                      | 244 694           | 2 794 534          | 2 499 695          | + 2 291                    | + 0,9         | + 294 839                         | + 11,8        |
| Malta .....                          | 24 421            | 402 155            | 244 729            | + 2 403                    | + 10,9        | + 157 426                         | + 64,3        |
| Niederlande .....                    | 7 168 454         | 74 946 110         | 60 996 098         | + 1 161 602                | + 19,3        | + 13 950 012                      | + 22,9        |
| Österreich .....                     | 3 451 017         | 34 770 198         | 30 124 720         | + 453 649                  | + 15,1        | + 4 645 478                       | + 15,4        |
| Portugal .....                       | 421 750           | 4 338 217          | 3 714 273          | + 62 400                   | + 17,4        | + 623 944                         | + 16,8        |
| Slowakei .....                       | 1 064 837         | 9 979 420          | 8 409 285          | + 216 418                  | + 25,5        | + 1 570 135                       | + 18,7        |
| Slowenien .....                      | 414 448           | 4 116 875          | 3 347 043          | + 76 164                   | + 22,5        | + 769 832                         | + 23,0        |
| Spanien .....                        | 1 914 394         | 20 813 600         | 20 234 034         | - 10 742                   | - 0,6         | + 579 566                         | + 2,9         |
| Zypern .....                         | 15 266            | 226 892            | 232 790            | + 688                      | + 4,7         | - 5 898                           | - 2,5         |
| dav.: Nicht - Eurozone .....         | 15 094 319        | 154 318 313        | 131 538 786        | + 1 933 602                | + 14,7        | + 22 779 527                      | + 17,3        |
| dav.: Bulgarien .....                | 209 752           | 1 928 424          | 1 495 496          | + 57 214                   | + 37,5        | + 432 928                         | + 28,9        |
| Dänemark .....                       | 1 230 783         | 11 102 136         | 9 557 493          | + 392 721                  | + 46,9        | + 1 544 643                       | + 16,2        |
| Lettland .....                       | 61 602            | 611 854            | 527 199            | + 1 971                    | + 3,3         | + 84 655                          | + 16,1        |
| Litauen .....                        | 120 522           | 1 537 376          | 1 332 753          | - 1 728                    | - 1,4         | + 204 623                         | + 15,4        |
| Polen .....                          | 2 803 630         | 29 738 298         | 25 187 713         | + 362 347                  | + 14,8        | + 4 550 585                       | + 18,1        |
| Rumänien .....                       | 871 725           | 7 770 102          | 5 925 569          | + 251 438                  | + 40,5        | + 1 844 533                       | + 31,1        |
| Schweden .....                       | 1 254 149         | 13 088 374         | 11 670 732         | + 145 744                  | + 13,1        | + 1 417 642                       | + 12,1        |
| Tschech. Republik .....              | 2 943 881         | 30 710 553         | 26 367 609         | + 223 189                  | + 8,2         | + 4 342 944                       | + 16,5        |
| Ungarn .....                         | 1 594 159         | 16 855 831         | 14 976 570         | + 141 893                  | + 9,8         | + 1 879 261                       | + 12,5        |
| Vereinigtes Königreich ...           | 4 004 116         | 40 975 365         | 34 497 652         | + 358 813                  | + 9,8         | + 6 477 713                       | + 18,8        |
| dav.: Europa ohne EU .....           | 10 200 907        | 106 383 153        | 88 795 826         | + 1 502 016                | + 17,3        | + 17 587 327                      | + 19,8        |
| dar.: Norwegen .....                 | 1 662 020         | 18 678 616         | 15 619 255         | + 27 144                   | + 1,7         | + 3 059 361                       | + 19,6        |
| Russische Föderation ....            | 3 752 369         | 36 396 862         | 28 765 237         | + 1 107 767                | + 41,9        | + 7 631 625                       | + 26,5        |
| Schweiz .....                        | 3 280 013         | 33 930 629         | 30 015 992         | + 335 823                  | + 11,4        | + 3 914 637                       | + 13,0        |
| <b>Afrika .....</b>                  | <b>1 625 384</b>  | <b>20 389 530</b>  | <b>15 728 306</b>  | <b>- 239 614</b>           | <b>- 12,8</b> | <b>+ 4 661 224</b>                | <b>+ 29,6</b> |
| <b>Amerika .....</b>                 | <b>7 115 757</b>  | <b>73 519 871</b>  | <b>65 470 939</b>  | <b>+ 318 449</b>           | <b>+ 4,7</b>  | <b>+ 8 048 932</b>                | <b>+ 12,3</b> |
| dar.: NAFTA - Länder .....           | 5 244 756         | 53 069 709         | 48 523 723         | + 265 449                  | + 5,3         | + 4 545 986                       | + 9,4         |
| dar.: Verein. Staaten .....          | 4 254 199         | 44 259 413         | 41 388 933         | - 56 909                   | - 1,3         | + 2 870 480                       | + 6,9         |
| <b>Asien .....</b>                   | <b>14 740 370</b> | <b>158 016 614</b> | <b>150 122 655</b> | <b>- 1 294 274</b>         | <b>- 8,1</b>  | <b>+ 7 893 959</b>                | <b>+ 5,3</b>  |
| dar.: ASEAN - Länder .....           | 2 035 749         | 23 808 354         | 21 572 695         | - 177 534                  | - 8,0         | + 2 235 659                       | + 10,4        |
| China .....                          | 7 052 735         | 72 783 542         | 70 619 020         | - 362 590                  | - 4,9         | + 2 164 522                       | + 3,1         |
| Japan .....                          | 2 070 898         | 21 681 972         | 20 781 465         | - 28 803                   | - 1,4         | + 900 507                         | + 4,3         |
| <b>Australien und Ozeanien .....</b> | <b>316 883</b>    | <b>3 726 817</b>   | <b>2 843 243</b>   | <b>+ 51 385</b>            | <b>+ 19,4</b> | <b>+ 883 574</b>                  | <b>+ 31,1</b> |
| dar.: Australien .....               | 242 154           | 2 737 031          | 2 011 035          | + 40 361                   | + 20,0        | + 725 996                         | + 36,1        |
| <b>Insgesamt ...</b>                 | <b>78 893 439</b> | <b>829 815 229</b> | <b>728 668 172</b> | <b>+ 5 153 159</b>         | <b>+ 7,0</b>  | <b>+ 101 147 057</b>              | <b>+ 13,9</b> |

\*) Außenhandelsergebnisse nach Ländern können über Genesis-Online abgerufen werden (Tabellen 51000-0003 jährlich, 51000-0004 monatlich bzw. Zeitreihen 51000BJ002 jährlich, 51000BM002 monatlich).



## 2.2 Werte nach Erdteilen und Ländern \*)

### 2.2.1 Ausfuhr

| Bestimmungsland                       | 2011             |                    | 2010                | Zu- (+) bzw. Abnahme (-)   |              | Zu- (+) bzw. Abnahme (-)          |             |
|---------------------------------------|------------------|--------------------|---------------------|----------------------------|--------------|-----------------------------------|-------------|
|                                       | November         | Januar/November    |                     | gegenüber<br>November 2010 |              | gegenüber<br>Januar/November 2010 |             |
|                                       | 1 000 Euro       |                    | 1 000 Euro          | %                          | 1 000 Euro   | %                                 |             |
| Kenia .....                           | 23 710           | 222 977            | 256 181 -           | 16 057 -                   | 40,4 -       | 33 204 -                          | 13,0        |
| Komoren .....                         | 124              | 1 022              | 1 386 -             | 81 -                       | 39,5 -       | 364 -                             | 26,3        |
| Demokratische Republik Kongo .....    | 5 663            | 98 278             | 86 819 -            | 5 858 -                    | 50,8 +       | 11 459 +                          | 13,2        |
| Republik Kongo .....                  | 10 092           | 50 540             | 60 562 +            | 3 567 +                    | 54,7 -       | 10 022 -                          | 16,5        |
| Lesotho .....                         | 670              | 1 186              | 1 044 +             | 600 +                      | 857,1 +      | 142 +                             | 13,6        |
| Liberia .....                         | 25 149           | 289 252            | 106 518 +           | 23 524 +                   | 1 447,6 +    | 182 734 +                         | 171,6       |
| Libysch-Arabische Dschamahirija ..... | 95 889           | 289 002            | 864 613 -           | 48 388 -                   | 33,5 -       | 575 611 -                         | 66,6        |
| Madagaskar .....                      | 1 544            | 25 615             | 32 299 -            | 3 142 -                    | 67,1 -       | 6 684 -                           | 20,7        |
| Malawi .....                          | 1 426            | 15 605             | 16 649 +            | 525 +                      | 58,3 -       | 1 044 -                           | 6,3         |
| Mali .....                            | 4 749            | 68 563             | 59 193 +            | 1 132 +                    | 31,3 +       | 9 370 +                           | 15,8        |
| Marokko .....                         | 115 634          | 1 386 899          | 1 262 642 -         | 22 078 -                   | 16,0 +       | 124 257 +                         | 9,8         |
| Mauretanien .....                     | 5 124            | 104 092            | 49 015 -            | 2 046 -                    | 28,5 +       | 55 077 +                          | 112,4       |
| Mauritius .....                       | 8 231            | 87 934             | 80 602 -            | 857 -                      | 9,4 +        | 7 332 +                           | 9,1         |
| Mayotte .....                         | 266              | 3 526              | 4 929 +             | 121 +                      | 83,4 -       | 1 403 -                           | 28,5        |
| Melilla .....                         | 645              | 8 201              | 8 106 +             | 47 +                       | 7,9 +        | 95 +                              | 1,2         |
| Mosambik .....                        | 14 379           | 53 954             | 60 362 +            | 11 657 +                   | 428,3 -      | 6 408 -                           | 10,6        |
| Namibia .....                         | 10 687           | 152 698            | 74 999 +            | 5 426 +                    | 103,1 +      | 77 699 +                          | 103,6       |
| Niger .....                           | 2 452            | 15 461             | 17 688 +            | 1 459 +                    | 146,9 -      | 2 227 -                           | 12,6        |
| Nigeria .....                         | 117 703          | 1 172 173          | 999 908 +           | 24 376 +                   | 26,1 +       | 172 265 +                         | 17,2        |
| Ruanda .....                          | 4 337            | 20 422             | 20 344 +            | 2 867 +                    | 195,0 +      | 78 +                              | 0,4         |
| Sambia .....                          | 5 775            | 41 419             | 28 394 +            | 3 200 +                    | 124,3 +      | 13 025 +                          | 45,9        |
| Sao Tome und Principe .....           | 70               | 324                | 390 +               | 55 +                       | 366,7 -      | 66 -                              | 16,9        |
| Senegal .....                         | 5 908            | 74 356             | 66 484 -            | 2 541 -                    | 30,1 +       | 7 872 +                           | 11,8        |
| Seychellen .....                      | 761              | 9 394              | 7 386 +             | 128 +                      | 20,2 +       | 2 008 +                           | 27,2        |
| Sierra Leone .....                    | 1 561            | 23 983             | 12 619 -            | 482 -                      | 23,6 +       | 11 364 +                          | 90,1        |
| Simbabwe .....                        | 4 829            | 46 672             | 32 255 +            | 3 031 +                    | 168,6 +      | 14 417 +                          | 44,7        |
| Somalia .....                         | 195              | 1 898              | 2 564 +             | 186 +                      | 2 066,7 -    | 666 -                             | 26,0        |
| St. Helena .....                      | -                | 47                 | 293 -               | 125 -                      | x -          | 246 -                             | 84,0        |
| Südafrika .....                       | 610 137          | 7 961 480          | 7 060 160 +         | 69 750 +                   | 12,9 +       | 901 320 +                         | 12,8        |
| Sudan .....                           | 21 415           | 289 671            | 213 398 +           | 4 701 +                    | 28,1 +       | 76 273 +                          | 35,7        |
| Swasiland .....                       | 309              | 4 315              | 5 206 +             | 22 +                       | 7,7 -        | 891 -                             | 17,1        |
| Vereinigte Republik Tansania .....    | 18 312           | 118 823            | 104 768 +           | 7 823 +                    | 74,6 +       | 14 055 +                          | 13,4        |
| Togo .....                            | 4 241            | 48 562             | 40 160 +            | 522 +                      | 14,0 +       | 8 402 +                           | 20,9        |
| Tschad .....                          | 1 154            | 11 007             | 18 505 -            | 421 -                      | 26,7 -       | 7 498 -                           | 40,5        |
| Tunesien .....                        | 129 508          | 1 434 937          | 1 447 283 -         | 1 923 -                    | 1,5 -        | 12 346 -                          | 0,9         |
| Uganda .....                          | 4 224            | 82 211             | 95 279 -            | 443 -                      | 9,5 -        | 13 068 -                          | 13,7        |
| Zentralafrikanische Republik .....    | 301              | 2 275              | 4 120 -             | 30 -                       | 9,1 -        | 1 845 -                           | 44,8        |
| <b>Amerika</b> .....                  | <b>9 987 924</b> | <b>100 866 694</b> | <b>91 467 352 +</b> | <b>636 341 +</b>           | <b>6,8 +</b> | <b>9 399 342 +</b>                | <b>10,3</b> |
| Amerikanische Jungfernseln .....      | 18               | 1764               | 1440 -              | 28 -                       | 60,9 +       | 324 +                             | 22,5        |
| Anguilla .....                        | 0                | 4 393              | 1 546 -             | 5 -                        | 100,0 +      | 2 847 +                           | 184,2       |
| Antigua und Barbuda .....             | 94               | 3 668              | 44 594 -            | 447 -                      | 82,6 -       | 40 926 -                          | 91,8        |
| Argentinien .....                     | 252 203          | 2 439 753          | 2 231 745 +         | 25 071 +                   | 11,0 +       | 208 008 +                         | 9,3         |
| Aruba .....                           | 336              | 8 712              | 3 399 +             | 4 +                        | 1,2 +        | 5 313 +                           | 156,3       |
| Bahamas .....                         | 832              | 50 877             | 15 707 -            | 3 488 -                    | 80,7 +       | 35 170 +                          | 223,9       |
| Barbados .....                        | 1 685            | 25 687             | 14 527 +            | 362 +                      | 27,4 +       | 11 160 +                          | 76,8        |
| Belize .....                          | 347              | 18 447             | 8 663 -             | 758 -                      | 68,6 +       | 9 784 +                           | 112,9       |
| Bermuda .....                         | 410              | 95 073             | 669 334 -           | 286 -                      | 41,1 -       | 574 261 -                         | 85,8        |
| Bolivien .....                        | 10 895           | 79 180             | 66 675 +            | 4 380 +                    | 67,2 +       | 12 505 +                          | 18,8        |
| Brasilien .....                       | 944 550          | 10 226 635         | 9 546 670 +         | 96 432 +                   | 11,4 +       | 679 965 +                         | 7,1         |
| Britische Jungfernseln .....          | 1 607            | 180 054            | 22 107 -            | 440 -                      | 21,5 +       | 157 947 +                         | 714,5       |
| Chile .....                           | 212 061          | 2 084 924          | 1 588 984 -         | 15 806 -                   | 6,9 +        | 495 940 +                         | 31,2        |
| Costa Rica .....                      | 12 633           | 171 051            | 137 550 -           | 766 -                      | 5,7 +        | 33 501 +                          | 24,4        |
| Dominica .....                        | 92               | 664                | 824 +               | 43 +                       | 87,8 -       | 160 -                             | 19,4        |
| Dominikanische Republik .....         | 15 694           | 145 082            | 139 054 +           | 1 056 +                    | 7,2 +        | 6 028 +                           | 4,3         |
| Ecuador .....                         | 38 347           | 363 487            | 366 760 -           | 35 898 -                   | 48,4 -       | 3 273 -                           | 0,9         |
| El Salvador .....                     | 6 873            | 66 557             | 63 759 +            | 222 +                      | 3,3 +        | 2 798 +                           | 4,4         |
| Falklandinseln .....                  | -                | 23                 | 480 -               | 39 -                       | x -          | 457 -                             | 95,2        |
| Grenada .....                         | 167              | 1 742              | 1 335 +             | 74 +                       | 79,6 +       | 407 +                             | 30,5        |
| Grönland .....                        | 108              | 2 527              | 3 058 -             | 3 -                        | 2,7 -        | 531 -                             | 17,4        |
| Guatemala .....                       | 16 838           | 182 973            | 168 526 +           | 3 382 +                    | 25,1 +       | 14 447 +                          | 8,6         |
| Guyana .....                          | 245              | 9 077              | 4 737 -             | 691 -                      | 73,8 +       | 4 340 +                           | 91,6        |
| Haiti .....                           | 779              | 14 078             | 25 521 -            | 581 -                      | 42,7 -       | 11 443 -                          | 44,8        |
| Honduras .....                        | 13 041           | 107 849            | 79 229 +            | 2 335 +                    | 21,8 +       | 28 620 +                          | 36,1        |
| Jamaika .....                         | 3 078            | 29 539             | 23 473 +            | 836 +                      | 37,3 +       | 6 066 +                           | 25,8        |
| Kaimaninseln .....                    | 923              | 109 369            | 404 658 -           | 1 623 -                    | 63,7 -       | 295 289 -                         | 73,0        |
| Kanada .....                          | 632 675          | 6 816 006          | 5 929 372 +         | 99 936 +                   | 18,8 +       | 886 634 +                         | 15,0        |
| Kolumbien .....                       | 119 794          | 1 179 328          | 1 097 294 +         | 12 345 +                   | 11,5 +       | 82 034 +                          | 7,5         |
| Kuba .....                            | 14 276           | 137 651            | 154 745 +           | 723 +                      | 5,3 -        | 17 094 -                          | 11,0        |
| Mexiko .....                          | 700 662          | 6 936 406          | 6 371 774 +         | 112 477 +                  | 19,1 +       | 564 632 +                         | 8,9         |
| Montserrat .....                      | 3                | 413                | 6 +                 | 3 +                        | x +          | 407 +                             | 6 783,3     |

## 2.2 Werte nach Erdteilen und Ländern \*)

### 2.2.1 Ausfuhr

| Bestimmungsland                             | 2011              |                    | 2010                 | Zu- (+) bzw. Abnahme (-)   |              | Zu- (+) bzw. Abnahme (-)          |             |
|---|-------------------|--------------------|----------------------|----------------------------|--------------|-----------------------------------|-------------|
|   | November          | Januar/November    |                      | gegenüber<br>November 2010 |              | gegenüber<br>Januar/November 2010 |             |
|   | 1 000 Euro        |                    |                      | 1 000 Euro                 | %            | 1 000 Euro                        | %           |
| Nicaragua .....                             | 1 892             | 22 633             | 18 609 -             | 542 -                      | 22,3 +       | 4 024 +                           | 21,6        |
| Niederländische Antillen .....              | 2 611             | 25 349             | 23 866 +             | 737 +                      | 39,3 +       | 1 483 +                           | 6,2         |
| Panama .....                                | 30 763            | 261 706            | 298 026 +            | 8 841 +                    | 40,3 -       | 36 320 -                          | 12,2        |
| Paraguay .....                              | 12 310            | 108 597            | 92 638 +             | 5 302 +                    | 75,7 +       | 15 959 +                          | 17,2        |
| Peru .....                                  | 70 989            | 696 822            | 566 905 +            | 21 668 +                   | 43,9 +       | 129 917 +                         | 22,9        |
| St. Kitts und Nevis .....                   | 3 422             | 4 722              | 4 577 +              | 3 419 +                    | x            | 145 +                             | 3,2         |
| St. Lucia .....                             | 117               | 2 189              | 2 561 -              | 93 -                       | 44,3 -       | 372 -                             | 14,5        |
| St. Pierre und Miquelon .....               | 1                 | 76                 | 113 -                | 9 -                        | 90,0 -       | 37 -                              | 32,7        |
| St. Vincent und die Grenadinen .....        | 137               | 971                | 2 747 -              | 15 -                       | 9,9 -        | 1 776 -                           | 64,7        |
| Suriname .....                              | 813               | 19 513             | 21 721 -             | 903 -                      | 52,6 -       | 2 208 -                           | 10,2        |
| Trinidad und Tobago .....                   | 9 257             | 86 208             | 124 107 +            | 3 023 +                    | 48,5 -       | 37 899 -                          | 30,5        |
| Turks- und Caicosinseln .....               | 29                | 424                | 777 -                | 125 -                      | 81,2 -       | 353 -                             | 45,4        |
| Uruguay .....                               | 25 377            | 259 775            | 210 914 +            | 1 745 +                    | 7,4 +        | 48 861 +                          | 23,2        |
| Venezuela .....                             | 59 008            | 633 527            | 645 568 -            | 1 298 -                    | 2,2 -        | 12 041 -                          | 1,9         |
| Vereinigte Staaten .....                    | 6 769 932         | 67 251 193         | 60 266 677 +         | 295 769 +                  | 4,6 +        | 6 984 516 +                       | 11,6        |
| <b>Asien .....</b>                          | <b>15 200 100</b> | <b>151 693 145</b> | <b>134 655 066 +</b> | <b>1 249 144 +</b>         | <b>9,0 +</b> | <b>17 038 079 +</b>               | <b>12,7</b> |
| Afghanistan .....                           | 23 028            | 257 353            | 239 988 -            | 8 500 -                    | 27,0 +       | 17 365 +                          | 7,2         |
| Armenien .....                              | 10 156            | 110 336            | 105 981 -            | 6 836 -                    | 40,2 +       | 4 355 +                           | 4,1         |
| Aserbaidschan .....                         | 204 476           | 713 692            | 637 513 +            | 141 666 +                  | 225,5 +      | 76 179 +                          | 11,9        |
| Bahrain .....                               | 79 534            | 426 276            | 291 401 +            | 50 673 +                   | 175,6 +      | 134 875 +                         | 46,3        |
| Bangladesch .....                           | 30 477            | 403 544            | 375 978 -            | 10 579 -                   | 25,8 +       | 27 566 +                          | 7,3         |
| Besetzte palästinensische Gebiete .....     | 2 243             | 33 664             | 28 984 +             | 74 +                       | 3,4 +        | 4 680 +                           | 16,1        |
| Bhutan .....                                | 787               | 6 329              | 4 250 -              | 541 -                      | 40,7 +       | 2 079 +                           | 48,9        |
| Brunei Darussalam .....                     | 2 908             | 342 382            | 126 035 -            | 2 956 -                    | 50,4 +       | 216 347 +                         | 171,7       |
| Volksrepublik China .....                   | 5 860 351         | 59 324 125         | 48 730 239 +         | 680 512 +                  | 13,1 +       | 10 593 886 +                      | 21,7        |
| Georgien .....                              | 39 118            | 289 909            | 217 029 -            | 12 723 +                   | 48,2 +       | 72 880 +                          | 33,6        |
| Hongkong .....                              | 468 504           | 5 417 868          | 5 108 075 -          | 45 518 -                   | 8,9 +        | 309 793 +                         | 6,1         |
| Indien .....                                | 892 291           | 9 708 236          | 8 378 337 +          | 36 330 +                   | 4,2 +        | 1 329 899 +                       | 15,9        |
| Indonesien .....                            | 179 994           | 1 908 755          | 1 831 130 +          | 569 +                      | 0,3 +        | 77 625 +                          | 4,2         |
| Irak .....                                  | 134 303           | 983 215            | 808 251 +            | 83 605 +                   | 164,9 +      | 174 964 +                         | 21,6        |
| Islamische Republik Iran .....              | 274 702           | 2 796 620          | 3 454 924 +          | 19 955 -                   | 6,8 -        | 658 304 -                         | 19,1        |
| Israel .....                                | 303 573           | 3 095 706          | 2 620 160 +          | 53 838 +                   | 21,6 +       | 475 546 +                         | 18,1        |
| Japan .....                                 | 1 357 219         | 13 819 234         | 12 050 778 +         | 222 214 +                  | 19,6 +       | 1 768 456 +                       | 14,7        |
| Jemen .....                                 | 5 493             | 85 505             | 152 707 -            | 5 075 -                    | 48,0 -       | 67 202 -                          | 44,0        |
| Jordanien .....                             | 61 516            | 600 449            | 697 680 -            | 19 249 -                   | 23,8 -       | 97 231 -                          | 13,9        |
| Kambodscha .....                            | 3 299             | 25 865             | 21 917 -             | 1 212 -                    | 26,9 +       | 3 948 +                           | 18,0        |
| Kasachstan .....                            | 193 147           | 1 595 046          | 1 256 254 +          | 56 730 +                   | 41,6 +       | 338 792 +                         | 27,0        |
| Katar .....                                 | 85 250            | 900 732            | 1 421 232 -          | 33 093 -                   | 28,0 -       | 520 500 -                         | 36,6        |
| Kirgisische Republik .....                  | 8 651             | 58 539             | 35 331 +             | 5 584 +                    | 182,1 +      | 23 208 +                          | 65,7        |
| Demokratische Volksrepublik Korea .....     | 765               | 10 747             | 14 352 -             | 175 -                      | 18,6 -       | 3 605 -                           | 25,1        |
| Republik Korea .....                        | 1 054 078         | 10 615 768         | 9 305 995 +          | 110 655 +                  | 11,7 +       | 1 309 773 +                       | 14,1        |
| Kuwait .....                                | 102 082           | 940 196            | 1 096 862 -          | 6 701 -                    | 6,2 -        | 156 666 -                         | 14,3        |
| Demokratische Volksrepublik Laos .....      | 4 628             | 19 516             | 14 749 +             | 3 210 +                    | 226,4 +      | 4 767 +                           | 32,3        |
| Libanon .....                               | 61 712            | 648 152            | 727 181 +            | 7 076 +                    | 13,0 -       | 79 029 -                          | 10,9        |
| Macau .....                                 | 3 074             | 41 101             | 29 687 -             | 51 -                       | 1,6 +        | 11 414 +                          | 38,4        |
| Malaysia .....                              | 366 224           | 3 879 100          | 3 921 439 -          | 5 916 -                    | 1,6 -        | 42 339 -                          | 1,1         |
| Malediven .....                             | 1 461             | 15 491             | 12 324 +             | 452 +                      | 44,8 +       | 3 167 +                           | 25,7        |
| Mongolei .....                              | 11 194            | 132 358            | 82 796 +             | 2 616 +                    | 30,5 +       | 49 562 +                          | 59,9        |
| Myanmar .....                               | 2 583             | 34 511             | 19 898 -             | 1 430 -                    | 35,6 +       | 14 613 +                          | 73,4        |
| Nepal .....                                 | 2 366             | 15 490             | 21 473 +             | 92 +                       | 4,0 -        | 5 983 -                           | 27,9        |
| Oman .....                                  | 73 140            | 634 043            | 507 484 +            | 26 439 +                   | 56,6 +       | 126 559 +                         | 24,9        |
| Pakistan .....                              | 61 885            | 673 797            | 688 209 +            | 19 036 +                   | 44,4 -       | 14 412 -                          | 2,1         |
| Philippinen .....                           | 112 962           | 1 117 756          | 996 050 -            | 43 973 -                   | 28,0 +       | 121 706 +                         | 12,2        |
| Saudi-Arabien .....                         | 673 227           | 6 009 037          | 5 282 999 +          | 149 348 +                  | 28,5 +       | 726 038 +                         | 13,7        |
| Singapur .....                              | 621 749           | 5 893 919          | 5 458 181 +          | 22 188 +                   | 3,7 +        | 435 738 +                         | 8,0         |
| Sri Lanka .....                             | 20 554            | 204 323            | 176 628 +            | 1 568 +                    | 8,3 +        | 27 695 +                          | 15,7        |
| Arabische Republik Syrien .....             | 33 604            | 492 460            | 593 842 -            | 23 997 -                   | 41,7 -       | 101 382 -                         | 17,1        |
| Tadschikistan .....                         | 4 564             | 21 101             | 34 980 +             | 3 373 +                    | 283,2 -      | 13 879 -                          | 39,7        |
| Taiwan .....                                | 495 007           | 5 826 268          | 5 562 936 -          | 96 136 -                   | 16,3 +       | 263 332 +                         | 4,7         |
| Thailand .....                              | 249 805           | 2 903 381          | 2 526 540 +          | 5 127 +                    | 2,1 +        | 376 841 +                         | 14,9        |
| Timor-Leste .....                           | 63                | 354                | 204 +                | 54 +                       | 600,0 +      | 150 +                             | 73,5        |
| Turkmenistan .....                          | 20 715            | 284 590            | 246 748 +            | 7 477 +                    | 56,5 +       | 37 842 +                          | 15,3        |
| Usbekistan .....                            | 69 401            | 450 154            | 367 611 +            | 38 799 +                   | 126,8 +      | 82 543 +                          | 22,5        |
| Vereinigte Arabische Emirate .....          | 752 733           | 6 374 307          | 6 995 782 -          | 239 271 -                  | 24,1 -       | 621 475 -                         | 8,9         |
| Vietnam .....                               | 179 504           | 1 551 845          | 1 375 942 +          | 78 280 +                   | 77,3 +       | 175 903 +                         | 12,8        |
| <b>Australien und Ozeanien .....</b>        | <b>765 674</b>    | <b>8 662 012</b>   | <b>8 231 471 -</b>   | <b>9 898 -</b>             | <b>1,3 +</b> | <b>430 541 +</b>                  | <b>5,2</b>  |
| Amerikanische Überseeinseln, kleinere ..... | 1 167             | 2 371              | 492 +                | 950 +                      | 437,8 +      | 1 879 +                           | 381,9       |
| Amerikanisch-Samoa .....                    | -                 | 135                | 407 -                | 3 -                        | x            | 272 -                             | 66,8        |
| Antarktis .....                             | 991               | 23725              | 10665 +              | 848 +                      | 593,0 +      | 13 060 +                          | 122,5       |
| Australien .....                            | 681 766           | 7 642 345          | 7 176 088 -          | 29 256 -                   | 4,1 +        | 466 257 +                         | 6,5         |

## 2.2 Werte nach Erdteilen und Ländern \*)

### 2.2.1 Ausfuhr

| Bestimmungsland                                    | 2011              |                    | 2010                 | Zu- (+) bzw. Abnahme (-)   |               | Zu- (+) bzw. Abnahme (-)          |               |
|--|-------------------|--------------------|----------------------|----------------------------|---------------|-----------------------------------|---------------|
|  | November          | Januar/November    |                      | gegenüber<br>November 2010 |               | gegenüber<br>Januar/November 2010 |               |
|  | 1 000 Euro        |                    |                      | 1 000 Euro                 | %             | 1 000 Euro                        | %             |
| Bouvetinsel .....                                  | -                 | -                  | 13                   | -                          | -             | 13                                | x             |
| Cookinseln .....                                   | 96                | 347                | 2 +                  | 96                         | x +           | 345                               | x             |
| Fidschi .....                                      | 123               | 34 659             | 2 211 +              | 2 +                        | 1,7 +         | 32 448                            | + 1 467,6     |
| Französische Südgebiete .....                      | 925               | 6 370              | 4 541 +              | 517 +                      | 126,7 +       | 1 829 +                           | 40,3          |
| Französisch-Polynesien .....                       | 1 349             | 19 041             | 24 158 -             | 203 -                      | 13,1 -        | 5 117 -                           | 21,2          |
| Guam .....   | 199               | 2 993              | 6 668 -              | 463 -                      | 69,9 -        | 3 675 -                           | 55,1          |
| Heard und McDonaldinseln .....                     | -                 | -                  | -                    | -                          | -             | -                                 | -             |
| Kiribati .....                                     | 6                 | 60                 | 15 -                 | 2                          | x +           | 45 +                              | 300,0         |
| Kokosinseln (Keelinginseln) .....                  | -                 | -                  | 1                    | -                          | -             | 1                                 | x             |
| Marshallinseln .....                               | 72                | 39 035             | 266 351 +            | 63 +                       | 700,0 -       | 227 316 -                         | 85,3          |
| Föderierte Staaten von Mikronesien .....           | -                 | 16                 | 3                    | -                          | - +           | 13 +                              | 433,3         |
| Nauru .....  | 2                 | 42                 | 2 +                  | 2                          | x +           | 40 +                              | 2 000,0       |
| Neukaledonien .....                                | 3 671             | 46 542             | 55 839 -             | 389 -                      | 9,6 -         | 9 297 -                           | 16,6          |
| Neuseeland .....                                   | 74 301            | 808 142            | 658 856 +            | 17 514 +                   | 30,8 +        | 149 286 +                         | 22,7          |
| Niue .....   | -                 | -                  | -                    | -                          | -             | -                                 | -             |
| Nördliche Marianen .....                           | 4                 | 4 112              | 34 +                 | 4                          | x +           | 4 078                             | x             |
| Norfolkinsel .....                                 | 3                 | 106                | 90 -                 | 14 -                       | 82,4 +        | 16 +                              | 17,8          |
| Palau .....  | -                 | 254                | 201 -                | 125 -                      | 100,0 +       | 53 +                              | 26,4          |
| Papua-Neuguinea .....                              | 927               | 30 605             | 17 884 +             | 537 +                      | 137,7 +       | 12 721 +                          | 71,1          |
| Pitcairnsinseln .....                              | -                 | 28                 | 3                    | -                          | - +           | 25 +                              | 833,3         |
| Salomonen .....                                    | 44                | 92                 | 124 +                | 29 +                       | 193,3 -       | 32 -                              | 25,8          |
| Samoa .....  | 1                 | 273                | 395 -                | 5 -                        | 83,3 -        | 122 -                             | 30,9          |
| Südgeorgien und die Südlichen Sandwichinseln ..... | -                 | -                  | 301                  | -                          | x -           | 301                               | x             |
| Tokelau .....                                      | -                 | 132                | 5 415 -              | 17                         | x -           | 5 283 -                           | 97,6          |
| Tonga .....  | -                 | 320                | 179 -                | 1                          | x +           | 141 +                             | 78,8          |
| Tuvalu .....                                       | -                 | -                  | 0                    | -                          | - +           | 0                                 | x             |
| Vanuatu .....                                      | 27                | 160                | 443 +                | 18 +                       | 200,0 -       | 283 -                             | 63,9          |
| Wallis und Futuna .....                            | -                 | 107                | 90                   | -                          | - +           | 17 +                              | 18,9          |
| Weihnachtsinsel .....                              | -                 | -                  | -                    | -                          | -             | -                                 | -             |
| <b>Verschiedenes .....</b>                         | <b>44 899</b>     | <b>683 113</b>     | <b>226 300 +</b>     | <b>20 839 +</b>            | <b>86,6 +</b> | <b>456 813 +</b>                  | <b>201,9</b>  |
| Nicht ermittelte Länder und Gebiete .....          | -                 | -                  | -                    | -                          | -             | -                                 | -             |
| Schiffs- und Luftfahrzeugbedarf .....              | 44 899            | 683 113            | 226 300 +            | 20 839 +                   | 86,6 +        | 456 813 +                         | 201,9         |
| <b>Insgesamt ...</b>                               | <b>94 962 508</b> | <b>976 107 134</b> | <b>870 950 399 +</b> | <b>7 338 033 +</b>         | <b>8,4</b>    | <b>+ 105 156 735</b>              | <b>+ 12,1</b> |

\*) Außenhandelsergebnisse nach Ländern können über Genesis-Online abgerufen werden (Tabellen 51000-0003 jährlich, 51000-0004 monatlich bzw. Zeitreihen 51000BJ002 jährlich, 51000BM002 monatlich).

## 2.2 Werte nach Erdteilen und Ländern \*)

### 2.2.2 Einfuhr

| Ursprungsland                                   | 2011              |                    | 2010               | Zu- (+) bzw. Abnahme (-)   |                  | Zu- (+) bzw. Abnahme (-)          |             |          |                   |          |             |
|---|-------------------|--------------------|--------------------|----------------------------|------------------|-----------------------------------|-------------|----------|-------------------|----------|-------------|
|   | November          | Januar/November    |                    | gegenüber<br>November 2010 |                  | gegenüber<br>Januar/November 2010 |             |          |                   |          |             |
|   | 1 000 Euro        |                    |                    | 1 000 Euro                 | %                | 1 000 Euro                        | %           |          |                   |          |             |
| <b>Europa</b> .....                             | <b>55 095 045</b> | <b>574 162 381</b> | <b>494 503 017</b> | <b>+</b>                   | <b>6 317 221</b> | <b>+</b>                          | <b>13,0</b> | <b>+</b> | <b>79 659 364</b> | <b>+</b> | <b>16,1</b> |
| Belgien .....                                   | 3 326 473         | 35 297 555         | 30 499 935         | +                          | 393 639          | +                                 | 13,4        | +        | 4 797 620         | +        | 15,7        |
| Bulgarien .....                                 | 209 752           | 1 928 424          | 1 495 496          | +                          | 57 214           | +                                 | 37,5        | +        | 432 928           | +        | 28,9        |
| Dänemark .....                                  | 1 230 783         | 11 102 136         | 9 557 493          | +                          | 392 721          | +                                 | 46,9        | +        | 1 544 643         | +        | 16,2        |
| Estland .....                                   | 53 494            | 509 645            | 381 151            | +                          | 13 333           | +                                 | 33,2        | +        | 128 494           | +        | 33,7        |
| Finnland .....                                  | 533 671           | 6 090 209          | 5 517 807          | -                          | 53 763           | -                                 | 9,2         | +        | 572 402           | +        | 10,4        |
| Frankreich .....                                | 5 654 142         | 61 286 766         | 55 360 360         | +                          | 170 854          | +                                 | 3,1         | +        | 5 926 406         | +        | 10,7        |
| Griechenland .....                              | 165 221           | 1 800 153          | 1 749 547          | +                          | 15 055           | +                                 | 10,0        | +        | 50 606            | +        | 2,9         |
| Irland .....                                    | 1 222 181         | 11 607 986         | 12 382 746         | -                          | 22 149           | -                                 | 1,8         | -        | 774 760           | -        | 6,3         |
| Italien .....                                   | 4 125 356         | 44 480 600         | 38 474 192         | +                          | 399 761          | +                                 | 10,7        | +        | 6 006 408         | +        | 15,6        |
| Lettland .....                                  | 61 602            | 611 854            | 527 199            | +                          | 1 971            | +                                 | 3,3         | +        | 84 655            | +        | 16,1        |
| Litauen .....                                   | 120 522           | 1 537 376          | 1 332 753          | -                          | 1 728            | -                                 | 1,4         | +        | 204 623           | +        | 15,4        |
| Luxemburg .....                                 | 244 694           | 2 794 534          | 2 499 695          | +                          | 2 291            | +                                 | 0,9         | +        | 294 839           | +        | 11,8        |
| Malta .....                                     | 24 421            | 402 155            | 244 729            | +                          | 2 403            | +                                 | 10,9        | +        | 157 426           | +        | 64,3        |
| Niederlande .....                               | 7 168 454         | 74 946 110         | 60 996 098         | +                          | 1 161 602        | +                                 | 19,3        | +        | 13 950 012        | +        | 22,9        |
| Österreich .....                                | 3 451 017         | 34 770 198         | 30 124 720         | +                          | 453 649          | +                                 | 15,1        | +        | 4 645 478         | +        | 15,4        |
| Polen .....                                     | 2 803 630         | 29 738 298         | 25 187 713         | +                          | 362 347          | +                                 | 14,8        | +        | 4 550 585         | +        | 18,1        |
| Portugal .....                                  | 421 750           | 4 338 217          | 3 714 273          | +                          | 62 400           | +                                 | 17,4        | +        | 623 944           | +        | 16,8        |
| Rumänien .....                                  | 871 725           | 7 770 102          | 5 925 569          | +                          | 251 438          | +                                 | 40,5        | +        | 1 844 533         | +        | 31,1        |
| Schweden .....                                  | 1 254 149         | 13 088 374         | 11 670 732         | +                          | 145 744          | +                                 | 13,1        | +        | 1 417 642         | +        | 12,1        |
| Slowakei .....                                  | 1 064 837         | 9 979 420          | 8 409 285          | +                          | 216 418          | +                                 | 25,5        | +        | 1 570 135         | +        | 18,7        |
| Slowenien .....                                 | 414 448           | 4 116 875          | 3 347 043          | +                          | 76 164           | +                                 | 22,5        | +        | 769 832           | +        | 23,0        |
| Spanien .....                                   | 1 914 394         | 20 813 600         | 20 234 034         | -                          | 10 742           | -                                 | 0,6         | +        | 579 566           | +        | 2,9         |
| Tschechische Republik .....                     | 2 943 881         | 30 710 553         | 26 367 609         | +                          | 223 189          | +                                 | 8,2         | +        | 4 342 944         | +        | 16,5        |
| Ungarn .....                                    | 1 594 159         | 16 855 831         | 14 976 570         | +                          | 141 893          | +                                 | 9,8         | +        | 1 879 261         | +        | 12,5        |
| Vereinigtes Königreich .....                    | 4 004 116         | 40 975 365         | 34 497 652         | +                          | 358 813          | +                                 | 9,8         | +        | 6 477 713         | +        | 18,8        |
| Zypern .....                                    | 15 266            | 226 892            | 232 790            | +                          | 688              | +                                 | 4,7         | -        | 5 898             | -        | 2,5         |
| Albanien .....                                  | 4 426             | 58 522             | 33 935             | +                          | 1 324            | +                                 | 42,7        | +        | 24 587            | +        | 72,5        |
| Andorra .....                                   | 37                | 818                | 468                | +                          | 33               | +                                 | 825,0       | +        | 350               | +        | 74,8        |
| Belarus .....                                   | 46 226            | 600 313            | 431 462            | +                          | 5 150            | +                                 | 12,5        | +        | 168 851           | +        | 39,1        |
| Bosnien und Herzegowina .....                   | 42 803            | 459 933            | 367 663            | +                          | 2 087            | +                                 | 5,1         | +        | 92 270            | +        | 25,1        |
| Färöer .....                                    | 1 260             | 19 126             | 22 385             | -                          | 1 998            | -                                 | 61,3        | -        | 3 259             | -        | 14,6        |
| Gibraltar .....                                 | 5                 | 1 120              | 193                | -                          | 46               | -                                 | 90,2        | +        | 927               | +        | 480,3       |
| Island .....                                    | 54 194            | 725 096            | 656 445            | -                          | 12 105           | -                                 | 18,3        | +        | 68 651            | +        | 10,5        |
| Kosovo .....                                    | 998               | 15 771             | 24 884             | +                          | 134              | +                                 | 15,5        | -        | 9 113             | -        | 36,6        |
| Kroatien .....                                  | 72 518            | 777 467            | 655 395            | +                          | 5 240            | +                                 | 7,8         | +        | 122 072           | +        | 18,6        |
| Liechtenstein .....                             | 39 713            | 392 952            | 372 489            | +                          | 1 297            | +                                 | 3,4         | +        | 20 463            | +        | 5,5         |
| Ehemalige jugoslaw. Republik Mazedonien .....   | 70 742            | 870 692            | 530 594            | +                          | 8 721            | +                                 | 11,0        | +        | 340 098           | +        | 64,1        |
| Republik Moldau .....                           | 12 743            | 102 353            | 80 443             | +                          | 2 850            | +                                 | 28,8        | +        | 21 910            | +        | 27,2        |
| Montenegro .....                                | 2 506             | 15 522             | 4 408              | +                          | 2 008            | +                                 | 403,2       | +        | 11 114            | +        | 252,1       |
| Norwegen .....                                  | 1 662 020         | 18 678 616         | 15 619 255         | +                          | 27 144           | +                                 | 1,7         | +        | 3 059 361         | +        | 19,6        |
| Russische Föderation .....                      | 3 752 369         | 36 396 862         | 28 765 237         | +                          | 1 107 767        | +                                 | 41,9        | +        | 7 631 625         | +        | 26,5        |
| San Marino .....                                | 602               | 6 315              | 6 379              | +                          | 247              | +                                 | 69,6        | -        | 64                | -        | 1,0         |
| Schweiz .....                                   | 3 280 013         | 33 930 629         | 30 015 992         | +                          | 335 823          | +                                 | 11,4        | +        | 3 914 637         | +        | 13,0        |
| Serbien .....                                   | 77 984            | 820 361            | 658 023            | +                          | 11 511           | +                                 | 17,3        | +        | 162 338           | +        | 24,7        |
| Türkei .....                                    | 938 527           | 10 770 052         | 9 102 114          | +                          | 19 693           | +                                 | 2,1         | +        | 1 667 938         | +        | 18,3        |
| Ukraine .....                                   | 141 012           | 1 738 555          | 1 446 114          | +                          | 2 545            | +                                 | 1,8         | +        | 292 441           | +        | 20,2        |
| Vatikanstadt .....                              | 209               | 2 078              | 1 948              | +                          | 33               | +                                 | 18,8        | +        | 130               | +        | 6,7         |
| <b>Afrika</b> .....                             | <b>1 625 384</b>  | <b>20 389 530</b>  | <b>15 728 306</b>  | <b>-</b>                   | <b>239 614</b>   | <b>-</b>                          | <b>12,8</b> | <b>+</b> | <b>4 661 224</b>  | <b>+</b> | <b>29,6</b> |
| Ägypten .....                                   | 125 217           | 1 534 288          | 919 064            | -                          | 29 205           | -                                 | 18,9        | +        | 615 224           | +        | 66,9        |
| Algerien .....                                  | 185 760           | 1 893 752          | 666 614            | +                          | 127 603          | +                                 | 219,4       | +        | 1 227 138         | +        | 184,1       |
| Angola .....                                    | 16 783            | 851 250            | 195 084            | -                          | 16 057           | -                                 | 48,9        | +        | 656 166           | +        | 336,4       |
| Äquatorialguinea .....                          | 22 801            | 24 608             | 3 544              | +                          | 22 801           | x                                 | x           | +        | 21 064            | +        | 594,4       |
| Äthiopien .....                                 | 13 101            | 230 419            | 148 762            | -                          | 2 865            | -                                 | 17,9        | +        | 81 657            | +        | 54,9        |
| Benin .....                                     | 27                | 7 462              | 2 316              | -                          | 50               | -                                 | 64,9        | +        | 5 146             | +        | 222,2       |
| Botsuana .....                                  | 50                | 1 652              | 16 666             | -                          | 1 071            | -                                 | 95,5        | -        | 15 014            | -        | 90,1        |
| Britisches Territorium im Indischen Ozean ..... | 3                 | 9                  | -                  | -                          | 3                | x                                 | x           | +        | 9                 | x        | x           |
| Burkina Faso .....                              | 437               | 9 978              | 6 247              | +                          | 310              | +                                 | 244,1       | +        | 3 731             | +        | 59,7        |
| Burundi .....                                   | 948               | 13 123             | 15 788             | -                          | 732              | -                                 | 43,6        | -        | 2 665             | -        | 16,9        |
| Ceuta .....                                     | 1                 | 695                | 436                | -                          | 12               | -                                 | 92,3        | +        | 259               | +        | 59,4        |
| Cote d'Ivoire .....                             | 63 155            | 1 010 408          | 807 480            | -                          | 5 657            | -                                 | 8,2         | +        | 202 928           | +        | 25,1        |
| Dschibuti .....                                 | 105               | 346                | 252                | +                          | 95               | +                                 | 950,0       | +        | 94                | +        | 37,3        |
| Eritrea .....                                   | 13                | 204                | 185                | -                          | 123              | -                                 | 90,4        | +        | 19                | +        | 10,3        |
| Gabun .....                                     | 2 211             | 58 800             | 103 382            | -                          | 737              | -                                 | 25,0        | -        | 44 582            | -        | 43,1        |
| Gambia .....                                    | 11                | 119                | 47                 | +                          | 11               | x                                 | x           | +        | 72                | +        | 153,2       |
| Ghana .....                                     | 10 417            | 129 620            | 135 678            | -                          | 2 530            | -                                 | 19,5        | -        | 6 058             | -        | 4,5         |
| Guinea .....                                    | 5 879             | 85 770             | 60 891             | -                          | 1 157            | -                                 | 16,4        | +        | 24 879            | +        | 40,9        |
| Guinea-Bissau .....                             | -                 | 2                  | 218                | -                          | -                | -                                 | -           | -        | 216               | -        | 99,1        |
| Kamerun .....                                   | 40 055            | 190 985            | 69 271             | +                          | 34 554           | +                                 | 628,1       | +        | 121 714           | +        | 175,7       |
| Kap Verde .....                                 | -                 | 670                | 93                 | -                          | 2                | -                                 | 100,0       | +        | 577               | +        | 620,4       |

## 2.2 Werte nach Erdteilen und Ländern \*)

### 2.2.2 Einfuhr

| Ursprungsland                         | 2011             |                   | 2010                | Zu- (+) bzw. Abnahme (-)   |            | Zu- (+) bzw. Abnahme (-)          |             |
|---------------------------------------|------------------|-------------------|---------------------|----------------------------|------------|-----------------------------------|-------------|
|                                       | November         | Januar/November   |                     | gegenüber<br>November 2010 |            | gegenüber<br>Januar/November 2010 |             |
|                                       | 1 000 Euro       |                   | 1 000 Euro          | %                          | 1 000 Euro | %                                 |             |
| Kenia .....                           | 11 673           | 115 687           | 87 880 +            | 3 871 +                    | 49,6       | 27 807 +                          | 31,6        |
| Komoren .....                         | 637              | 1 949             | 1 606 +             | 431 +                      | 209,2      | 343 +                             | 21,4        |
| Demokratische Republik Kongo .....    | 572              | 9 440             | 17 397 -            | 393 -                      | 40,7       | 7 957 -                           | 45,7        |
| Republik Kongo .....                  | 30 784           | 157 257           | 16 724 +            | 28 574 +                   | 1 292,9    | 140 533 +                         | 840,3       |
| Lesotho .....                         | 121              | 1 342             | 210 +               | 81 +                       | 202,5      | 1 132 +                           | 539,0       |
| Liberia .....                         | 1 263            | 29 992            | 27 537 -            | 28 -                       | 2,2        | 2 455 +                           | 8,9         |
| Libysch-Arabische Dschamahirija ..... | 70 535           | 1 850 169         | 2 858 408 -         | 324 815 -                  | 82,2       | 1 008 239 -                       | 35,3        |
| Madagaskar .....                      | 7 379            | 75 154            | 63 843 -            | 157 -                      | 2,1        | 11 311 +                          | 17,7        |
| Malawi .....                          | 6 938            | 72 204            | 87 557 +            | 2 172 +                    | 45,6       | 15 353 -                          | 17,5        |
| Mali .....                            | 150              | 2 134             | 3 144 +             | 141 +                      | 1 566,7    | 1 010 -                           | 32,1        |
| Marokko .....                         | 57 313           | 679 580           | 552 437 +           | 10 345 +                   | 22,0       | 127 143 +                         | 23,0        |
| Mauretanien .....                     | 11 250           | 120 713           | 78 889 +            | 7 231 +                    | 179,9      | 41 824 +                          | 53,0        |
| Mauritius .....                       | 2 112            | 32 338            | 38 226 -            | 761 -                      | 26,5       | 5 888 -                           | 15,4        |
| Mayotte .....                         | -                | 11                | -                   | -                          | -          | 11                                | x           |
| Melilla .....                         | -                | 0                 | 76                  | -                          | -          | 76                                | x           |
| Mosambik .....                        | 12 944           | 122 713           | 134 753 +           | 2 366 +                    | 22,4       | 12 040 -                          | 8,9         |
| Namibia .....                         | 5 239            | 177 593           | 119 959 -           | 3 856 -                    | 42,4       | 57 634 +                          | 48,0        |
| Niger .....                           | -                | 107               | 33 -                | 2 -                        | 100,0      | 74 +                              | 224,2       |
| Nigeria .....                         | 256 342          | 3 145 032         | 1 813 762 +         | 3 497 +                    | 1,4        | 1 331 270 +                       | 73,4        |
| Ruanda .....                          | 634              | 12 954            | 11 388 -            | 1 048 -                    | 62,3       | 1 566 +                           | 13,8        |
| Sambia .....                          | 1 923            | 35 134            | 19 007 +            | 682 +                      | 55,0       | 16 127 +                          | 84,8        |
| Sao Tome und Principe .....           | 289              | 471               | 33 +                | 272 +                      | 1 600,0    | 438 +                             | 1 327,3     |
| Senegal .....                         | 438              | 6 431             | 5 811 +             | 0 +                        | 0,0        | 620 +                             | 10,7        |
| Seychellen .....                      | 120              | 3 957             | 8 358 -             | 1 336 -                    | 91,8       | 4 401 -                           | 52,7        |
| Sierra Leone .....                    | 469              | 14 091            | 10 184 -            | 886 -                      | 65,4       | 3 907 +                           | 38,4        |
| Simbabwe .....                        | 3 348            | 39 395            | 32 518 +            | 1 539 +                    | 85,1       | 6 877 +                           | 21,1        |
| Somalia .....                         | 0                | 482               | 298 -               | 33 -                       | 100,0      | 184 +                             | 61,7        |
| St. Helena .....                      | -                | 18                | 202                 | -                          | -          | 184                               | 91,1        |
| Südafrika .....                       | 494 849          | 5 782 271         | 4 941 863 -         | 66 835 -                   | 11,9       | 840 408 +                         | 17,0        |
| Sudan .....                           | 1 260            | 22 663            | 16 136 -            | 112 -                      | 8,2        | 6 527 +                           | 40,4        |
| Swasiland .....                       | 640              | 12 603            | 13 824 -            | 518 -                      | 44,7       | 1 221 -                           | 8,8         |
| Vereinigte Republik Tansania .....    | 19 527           | 145 843           | 73 594 +            | 15 229 +                   | 354,3      | 72 249 +                          | 98,2        |
| Togo .....                            | 5 805            | 155 965           | 104 772 -           | 3 799 -                    | 39,6       | 51 193 +                          | 48,9        |
| Tschad .....                          | 250              | 12 657            | 68 014 -            | 43 206 -                   | 99,4       | 55 357 -                          | 81,4        |
| Tunesien .....                        | 123 038          | 1 416 464         | 1 288 790 +         | 616 +                      | 0,5        | 127 674 +                         | 9,9         |
| Uganda .....                          | 10 397           | 88 966            | 77 563 +            | 5 785 +                    | 125,4      | 11 403 +                          | 14,7        |
| Zentralafrikanische Republik .....    | 171              | 1 590             | 1 492 +             | 160 +                      | 1 454,5    | 98 +                              | 6,6         |
| <b>Amerika .....</b>                  | <b>7 115 757</b> | <b>73 519 871</b> | <b>65 470 939 +</b> | <b>318 449 +</b>           | <b>4,7</b> | <b>8 048 932 +</b>                | <b>12,3</b> |
| Amerikanische Jungferinseln .....     | 4                | 23                | 1036 +              | 4                          | x          | 1 013                             | 97,8        |
| Anguilla .....                        | 43               | 1 083             | 1 113 +             | 0 +                        | 0,0        | 30                                | 2,7         |
| Antigua und Barbuda .....             | 4                | 4 584             | 15 634 -            | 3 -                        | 42,9       | 11 050 -                          | 70,7        |
| Argentinien .....                     | 219 774          | 2 028 068         | 1 666 160 +         | 50 258 +                   | 29,6       | 361 908 +                         | 21,7        |
| Aruba .....                           | 16               | 300               | 139 +               | 7 +                        | 77,8       | 161 +                             | 115,8       |
| Bahamas .....                         | 1 362            | 4 376             | 260 234 -           | 219 010 -                  | 99,4       | 255 858 -                         | 98,3        |
| Barbados .....                        | 102              | 2 779             | 5 805 -             | 143 -                      | 58,4       | 3 026 -                           | 52,1        |
| Belize .....                          | 6                | 391               | 346 +               | 6                          | x          | 45 +                              | 13,0        |
| Bermuda .....                         | 217              | 50 580            | 53 232 +            | 181 +                      | 502,8      | 2 652 -                           | 5,0         |
| Bolivien .....                        | 17 352           | 95 248            | 72 019 +            | 12 823 +                   | 283,1      | 23 229 +                          | 32,3        |
| Brasilien .....                       | 930 599          | 10 459 728        | 8 604 107 +         | 62 633 +                   | 7,2        | 1 855 621 +                       | 21,6        |
| Britische Jungferinseln .....         | 12               | 930               | 2 403 -             | 44 -                       | 78,6       | 1 473 -                           | 61,3        |
| Chile .....                           | 140 798          | 1 881 533         | 1 484 895 +         | 36 620 +                   | 35,2       | 396 638 +                         | 26,7        |
| Costa Rica .....                      | 30 092           | 353 099           | 363 581 +           | 3 070 +                    | 11,4       | 10 482 -                          | 2,9         |
| Dominica .....                        | -                | 21                | 9                   | -                          | -          | 12                                | 133,3       |
| Dominikanische Republik .....         | 8 634            | 115 504           | 109 221 -           | 1 094 -                    | 11,2       | 6 283 +                           | 5,8         |
| Ecuador .....                         | 31 242           | 455 140           | 383 532 +           | 1 136 +                    | 3,8        | 71 608 +                          | 18,7        |
| El Salvador .....                     | 8 592            | 164 749           | 88 039 +            | 5 680 +                    | 195,1      | 76 710 +                          | 87,1        |
| Falklandinseln .....                  | -                | 2 074             | 1 268               | -                          | -          | 806 +                             | 63,6        |
| Grenada .....                         | 388              | 2 201             | 1 010 +             | 270 +                      | 228,8      | 1 191 +                           | 117,9       |
| Grönland .....                        | 1 234            | 11 764            | 13 031 -            | 127 -                      | 9,3        | 1 267 -                           | 9,7         |
| Guatemala .....                       | 4 597            | 98 887            | 80 379 +            | 55 +                       | 1,2        | 18 508 +                          | 23,0        |
| Guyana .....                          | 930              | 7 400             | 9 363 +             | 236 +                      | 34,0       | 1 963 -                           | 21,0        |
| Haiti .....                           | 266              | 4 111             | 8 557 -             | 88 -                       | 24,9       | 4 446 -                           | 52,0        |
| Honduras .....                        | 10 646           | 342 260           | 209 702 +           | 4 028 +                    | 60,9       | 132 558 +                         | 63,2        |
| Jamaika .....                         | 745              | 39 043            | 39 888 +            | 227 +                      | 43,8       | 845 -                             | 2,1         |
| Kaimaninseln .....                    | 44               | 132               | 2 +                 | 44                         | x          | 130                               | 6 500,0     |
| Kanada .....                          | 621 803          | 4 853 471         | 3 731 670 +         | 283 671 +                  | 83,9       | 1 121 801 +                       | 30,1        |
| Kolumbien .....                       | 198 866          | 1 400 308         | 831 145 +           | 115 205 +                  | 137,7      | 569 163 +                         | 68,5        |
| Kuba .....                            | 2 929            | 33 013            | 43 936 -            | 1 420 -                    | 32,7       | 10 923 -                          | 24,9        |
| Mexiko .....                          | 368 754          | 3 956 825         | 3 403 120 +         | 38 687 +                   | 11,7       | 553 705 +                         | 16,3        |
| Montserrat .....                      | -                | -                 | 12 -                | 1                          | x          | 12                                | x           |

## 2.2 Werte nach Erdteilen und Ländern \*)

### 2.2.2 Einfuhr

| Ursprungsland                               | 2011              |                    | 2010                 | Zu- (+) bzw. Abnahme (-)   |               | Zu- (+) bzw. Abnahme (-)          |               |
|---|-------------------|--------------------|----------------------|----------------------------|---------------|-----------------------------------|---------------|
|   | November          | Januar/November    |                      | gegenüber<br>November 2010 |               | gegenüber<br>Januar/November 2010 |               |
|   | 1 000 Euro        |                    | 1 000 Euro           | %                          | 1 000 Euro    | %                                 |               |
| Nicaragua .....                             | 1 142             | 34 135             | 21 450 +             | 182                        | + 19,0        | 12 685                            | + 59,1        |
| Niederländische Antillen .....              | 19                | 530                | 914 +                | 15                         | + 375,0       | 384                               | - 42,0        |
| Panama .....                                | 2 130             | 50 010             | 70 684 -             | 3 436                      | - 61,7        | 20 674                            | - 29,2        |
| Paraguay .....                              | 18 219            | 219 932            | 171 673 +            | 14 954                     | + 458,0       | 48 259                            | + 28,1        |
| Peru .....                                  | 93 439            | 1 301 125          | 1 134 311 -          | 43 582                     | - 31,8        | 166 814                           | + 14,7        |
| St. Kitts und Nevis .....                   | 286               | 2 666              | 1 839 +              | 97                         | + 51,3        | 827                               | + 45,0        |
| St. Lucia .....                             | 10                | 99                 | 100 +                | 6                          | + 150,0       | 1                                 | - 1,0         |
| St. Pierre und Miquelon .....               | -                 | -                  | -                    | -                          | -             | -                                 | -             |
| St. Vincent und die Grenadinen .....        | 0                 | 29                 | 12 +                 | 0                          | x             | 17                                | + 141,7       |
| Suriname .....                              | 1 279             | 4 874              | 41 197 +             | 522                        | + 69,0        | 36 323                            | - 88,2        |
| Trinidad und Tobago .....                   | 12 284            | 133 121            | 75 598 +             | 3 825                      | + 45,2        | 57 523                            | + 76,1        |
| Turks- und Caicosinseln .....               | -                 | 10                 | 0                    | -                          | -             | 10                                | x             |
| Uruguay .....                               | 29 934            | 414 749            | 410 387 +            | 2 366                      | + 8,6         | 4 362                             | + 1,1         |
| Venezuela .....                             | 102 765           | 729 553            | 669 253 +            | 7 498                      | + 7,9         | 60 300                            | + 9,0         |
| Vereinigte Staaten .....                    | 4 254 199         | 44 259 413         | 41 388 933 -         | 56 909                     | - 1,3         | 2 870 480                         | + 6,9         |
| <b>Asien .....</b>                          | <b>14 740 370</b> | <b>158 016 614</b> | <b>150 122 655 -</b> | <b>1 294 274</b>           | <b>- 8,1</b>  | <b>7 893 959</b>                  | <b>+ 5,3</b>  |
| Afghanistan .....                           | 586               | 8 569              | 21 209 -             | 1 800                      | - 75,4        | 12 640                            | - 59,6        |
| Armenien .....                              | 13346             | 120327             | 107061 +             | 7 689                      | + 135,9       | 13 266                            | + 12,4        |
| Aserbaidschan .....                         | 112 711           | 1 423 566          | 1 201 511 -          | 77 354                     | - 40,7        | 222 055                           | + 18,5        |
| Bahrain .....                               | 2 350             | 44 763             | 54 420 -             | 8 921                      | - 79,2        | 9 657                             | - 17,7        |
| Bangladesch .....                           | 233 499           | 2 899 501          | 2 147 843 +          | 38 902                     | + 20,0        | 751 658                           | + 35,0        |
| Besetzte palästinensische Gebiete .....     | 31                | 200                | 161 +                | 22                         | + 244,4       | 39                                | + 24,2        |
| Bhutan .....                                | 232               | 684                | 6 +                  | 232                        | x             | 678                               | + 11 300,0    |
| Brunei Darussalam .....                     | 205               | 2 135              | 713 +                | 136                        | + 197,1       | 1 422                             | + 199,4       |
| Volksrepublik China .....                   | 7 052 735         | 72 783 542         | 70 619 020 -         | 362 590                    | - 4,9         | 2 164 522                         | + 3,1         |
| Georgien .....                              | 23 679            | 134 709            | 52 465 +             | 16 447                     | + 227,4       | 82 244                            | + 156,8       |
| Hongkong .....                              | 116 275           | 1 556 790          | 1 447 307 -          | 29 599                     | - 20,3        | 109 483                           | + 7,6         |
| Indien .....                                | 612 125           | 6 983 883          | 5 739 892 +          | 4 360                      | + 0,7         | 1 243 991                         | + 21,7        |
| Indonesien .....                            | 268 485           | 3 888 445          | 3 284 069 -          | 66 126                     | - 19,8        | 604 376                           | + 18,4        |
| Irak .....                                  | 27 428            | 308 647            | 160 776 +            | 4 762                      | + 21,0        | 147 871                           | + 92,0        |
| Islamische Republik Iran .....              | 87 835            | 700 750            | 807 931 -            | 28 463                     | - 24,5        | 107 181                           | - 13,3        |
| Israel .....                                | 149 359           | 1 710 088          | 1 533 929 -          | 3 659                      | - 2,4         | 176 159                           | + 11,5        |
| Japan .....                                 | 2 070 898         | 21 681 972         | 20 781 465 -         | 28 803                     | - 1,4         | 900 507                           | + 4,3         |
| Jemen .....                                 | 241               | 2 498              | 4 194 +              | 152                        | + 170,8       | 1 696                             | - 40,4        |
| Jordanien .....                             | 588               | 14 624             | 23 772 -             | 5 307                      | - 90,0        | 9 148                             | - 38,5        |
| Kambodscha .....                            | 44 262            | 468 853            | 324 823 +            | 15 517                     | + 54,0        | 144 030                           | + 44,3        |
| Kasachstan .....                            | 376 215           | 4 149 138          | 3 532 761 +          | 24 511                     | + 7,0         | 616 377                           | + 17,4        |
| Katar .....                                 | 26 137            | 79 043             | 98 887 +             | 23 713                     | + 978,3       | 19 844                            | - 20,1        |
| Kirgisische Republik .....                  | 676               | 12 296             | 6 013 +              | 165                        | + 32,3        | 6 283                             | + 104,5       |
| Demokratische Volksrepublik Korea .....     | 1 298             | 34 930             | 20 136 +             | 85                         | + 7,0         | 14 794                            | + 73,5        |
| Republik Korea .....                        | 818 150           | 8 898 968          | 10 672 211 -         | 488 942                    | - 37,4        | 1 773 243                         | - 16,6        |
| Kuwait .....                                | 14 212            | 99 523             | 58 573 +             | 13 553                     | + 2 056,6     | 40 950                            | + 69,9        |
| Demokratische Volksrepublik Laos .....      | 5 965             | 57 582             | 45 731 -             | 240                        | - 3,9         | 11 851                            | + 25,9        |
| Libanon .....                               | 2 619             | 41 229             | 27 083 -             | 285                        | - 9,8         | 14 146                            | + 52,2        |
| Macau .....                                 | 5 107             | 24 832             | 14 461 +             | 4 203                      | + 464,9       | 10 371                            | + 71,7        |
| Malaysia .....                              | 466 917           | 5 678 456          | 5 224 835 -          | 140 964                    | - 23,2        | 453 621                           | + 8,7         |
| Malediven .....                             | 1 121             | 6 926              | 2 481 +              | 524                        | + 87,8        | 4 445                             | + 179,2       |
| Mongolei .....                              | 1 085             | 10 077             | 7 454 +              | 598                        | + 122,8       | 2 623                             | + 35,2        |
| Myanmar .....                               | 2 755             | 58 578             | 56 680 -             | 628                        | - 18,6        | 1 898                             | + 3,3         |
| Nepal .....                                 | 3 429             | 32 084             | 29 177 +             | 189                        | + 5,8         | 2 907                             | + 10,0        |
| Oman .....                                  | 2 019             | 33 824             | 16 463 +             | 679                        | + 50,7        | 17 361                            | + 105,5       |
| Pakistan .....                              | 82 344            | 1 046 224          | 781 691 +            | 6 860                      | + 9,1         | 264 533                           | + 33,8        |
| Philippinen .....                           | 159 817           | 1 787 160          | 2 111 677 -          | 297                        | - 0,2         | 324 517                           | - 15,4        |
| Saudi-Arabien .....                         | 101 308           | 813 042            | 562 284 +            | 41 002                     | + 68,0        | 250 758                           | + 44,6        |
| Singapur .....                              | 376 529           | 4 416 854          | 4 299 142 -          | 49 079                     | - 11,5        | 117 712                           | + 2,7         |
| Sri Lanka .....                             | 38 862            | 430 749            | 372 963 +            | 6 159                      | + 18,8        | 57 786                            | + 15,5        |
| Arabische Republik Syrien .....             | 7 815             | 856 873            | 1 083 907 -          | 167 782                    | - 95,5        | 227 034                           | - 20,9        |
| Tadschikistan .....                         | 38                | 1 597              | 2 171 -              | 332                        | - 89,7        | 574                               | - 26,4        |
| Taiwan .....                                | 535 122           | 6 216 492          | 5 973 624 -          | 235 972                    | - 30,6        | 242 868                           | + 4,1         |
| Thailand .....                              | 306 816           | 3 781 917          | 3 549 330 -          | 88 692                     | - 22,4        | 232 587                           | + 6,6         |
| Timor-Leste .....                           | 814               | 10 587             | 5 273 -              | 733                        | - 47,4        | 5 314                             | + 100,8       |
| Turkmenistan .....                          | 26 359            | 41 364             | 69 142 +             | 21 849                     | + 484,5       | 27 778                            | - 40,2        |
| Usbekistan .....                            | 2 306             | 28 893             | 37 269 +             | 547                        | + 31,1        | 8 376                             | - 22,5        |
| Vereinigte Arabische Emirate .....          | 153 667           | 964 456            | 472 974 +            | 106 599                    | + 226,5       | 491 482                           | + 103,9       |
| Vietnam .....                               | 403 998           | 3 668 374          | 2 675 695 +          | 152 839                    | + 60,9        | 992 679                           | + 37,1        |
| <b>Australien und Ozeanien .....</b>        | <b>316 883</b>    | <b>3 726 817</b>   | <b>2 843 243 +</b>   | <b>51 385</b>              | <b>+ 19,4</b> | <b>883 574</b>                    | <b>+ 31,1</b> |
| Amerikanische Überseeinseln, kleinere ..... | 7                 | 11                 | -                    | 7                          | x             | 11                                | x             |
| Amerikanisch-Samoa .....                    | -                 | 48                 | 124 -                | 8                          | x             | 76                                | - 61,3        |
| Antarktis .....                             | -                 | 7312               | 1513                 | -                          | -             | 5 799                             | + 383,3       |
| Australien .....                            | 242 154           | 2 737 031          | 2 011 035 +          | 40 361                     | + 20,0        | 725 996                           | + 36,1        |

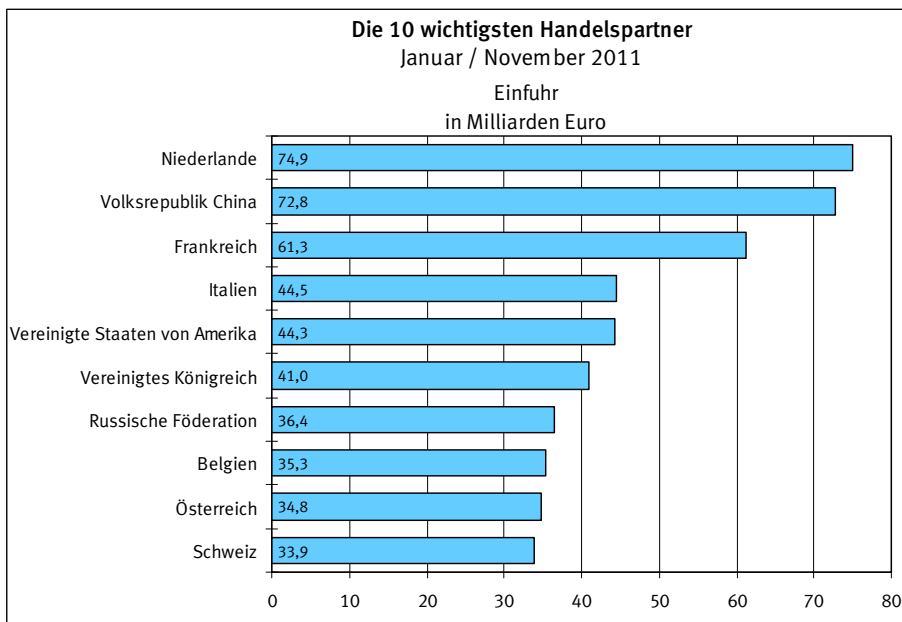
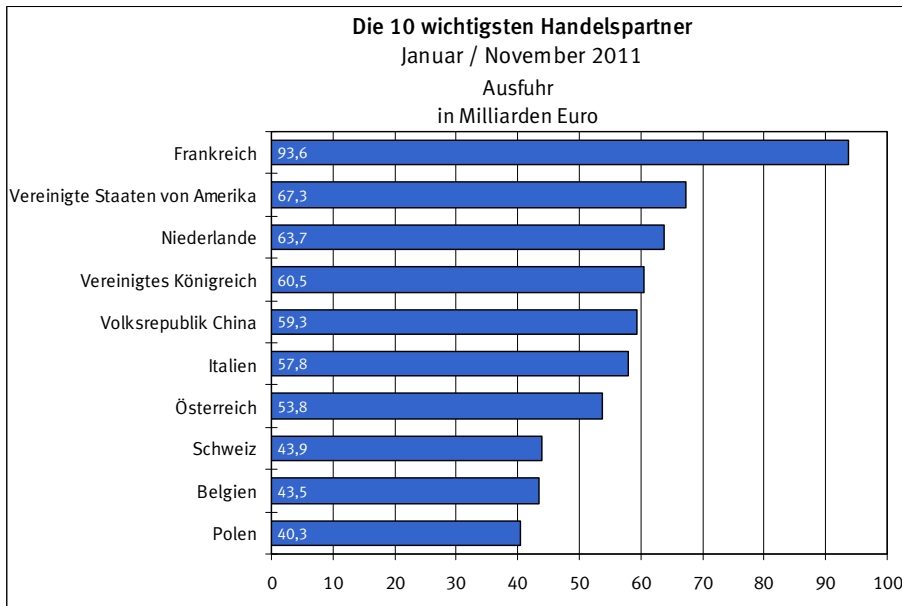
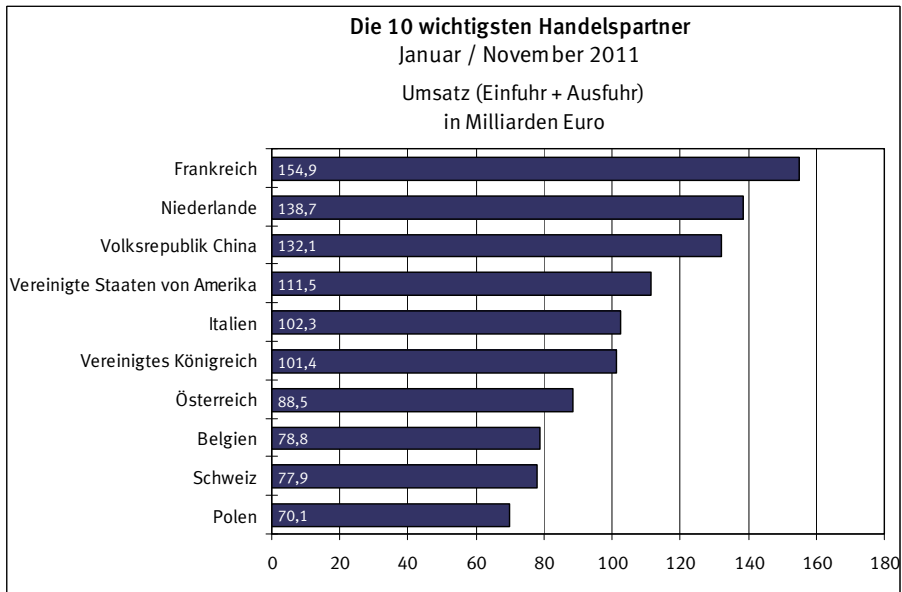


## 2.2 Werte nach Erdteilen und Ländern \*)

### 2.2.2 Einfuhr

| Ursprungsland                                      | 2011              |                    | 2010                 | Zu- (+) bzw. Abnahme (-)   |              | Zu- (+) bzw. Abnahme (-)          |             |
|--|-------------------|--------------------|----------------------|----------------------------|--------------|-----------------------------------|-------------|
|  | November          | Januar/November    |                      | gegenüber<br>November 2010 |              | gegenüber<br>Januar/November 2010 |             |
|  | 1 000 Euro        |                    | 1 000 Euro           | %                          | 1 000 Euro   | %                                 |             |
| Bouvetinsel .....                                  | -                 | -                  | -                    | -                          | -            | -                                 | -           |
| Cookinseln .....                                   | -                 | 18                 | 84                   | -                          | -            | 66                                | - 78,6      |
| Fidschi .....                                      | 218               | 2 105              | 1 767 +              | 97 +                       | 80,2 +       | 338 +                             | 19,1        |
| Französische Südgebiete .....                      | 33                | 35                 | 191 +                | 33                         | x -          | 156 -                             | 81,7        |
| Französisch-Polynesien .....                       | 400               | 3 941              | 4 218 +              | 121 +                      | 43,4 -       | 277 -                             | 6,6         |
| Guam .....   | -                 | 24                 | 5 -                  | 5                          | x +          | 19 +                              | 380,0       |
| Heard und McDonaldinseln .....                     | -                 | -                  | -                    | -                          | -            | -                                 | -           |
| Kiribati .....                                     | 1                 | 39                 | 10 +                 | 1                          | x +          | 29 +                              | 290,0       |
| Kokosinseln (Keelinginseln) .....                  | -                 | 61                 | -                    | -                          | -            | -                                 | -           |
| Marshallinseln .....                               | 6                 | 25 044             | 84 616 +             | 6                          | x -          | 59 572 -                          | 70,4        |
| Föderierte Staaten von Mikronesien .....           | 9                 | 41                 | 35 +                 | 9                          | x +          | 6 +                               | 17,1        |
| Nauru .....  | -                 | -                  | -                    | -                          | -            | -                                 | -           |
| Neukaledonien .....                                | 78                | 818                | 448 +                | 48 +                       | 160,0 +      | 370 +                             | 82,6        |
| Neuseeland .....                                   | 50 097            | 627 671            | 519 619 +            | 9 223 +                    | 22,6 +       | 108 052 +                         | 20,8        |
| Niue .....   | 1                 | 88                 | 1 +                  | 0                          | x +          | 87 +                              | 8 700,0     |
| Nördliche Marianen .....                           | -                 | -                  | -                    | -                          | -            | -                                 | -           |
| Norfolkinsel .....                                 | -                 | 37                 | -                    | -                          | - +          | 37                                | x           |
| Palau .....  | 5                 | 65                 | 21 +                 | 5                          | x +          | 44 +                              | 209,5       |
| Papua-Neuguinea .....                              | 23 873            | 315 451            | 214 308 +            | 2 510 +                    | 11,7 +       | 101 143 +                         | 47,2        |
| Pitcairnsinseln .....                              | -                 | 1                  | 3                    | -                          | x -          | 2 -                               | 66,7        |
| Salomonen .....                                    | -                 | 5 293              | 3 078 -              | 897                        | x +          | 2 215 +                           | 72,0        |
| Samoa .....  | -                 | 429                | 114 -                | 74                         | x +          | 315 +                             | 276,3       |
| Südgeorgien und die Südlichen Sandwichinseln ..... | 0                 | 0                  | 9 +                  | 0                          | x -          | 9                                 | x           |
| Tokelau .....                                      | -                 | 32                 | 66                   | -                          | -            | 34 -                              | 51,5        |
| Tonga .....  | -                 | 1 047              | -                    | -                          | - +          | 1 047                             | x           |
| Tuvalu .....                                       | -                 | 0                  | -                    | -                          | - +          | 0                                 | x           |
| Vanuatu .....                                      | -                 | 154                | 1 958 -              | 50                         | x -          | 1 804 -                           | 92,1        |
| Wallis und Futuna .....                            | -                 | -                  | -                    | -                          | -            | -                                 | -           |
| Weihnachtsinsel .....                              | 1                 | 21                 | 20 -                 | 2 -                        | 66,7 +       | 1 +                               | 5,0         |
| <b>Verschiedenes</b> .....                         | -                 | -                  | -                    | -                          | -            | -                                 | -           |
| Nicht ermittelte Länder und Gebiete .....          | -                 | -                  | -                    | -                          | -            | -                                 | -           |
| Schiffs- und Luftfahrzeugbedarf .....              | -                 | -                  | -                    | -                          | -            | -                                 | -           |
| <b>Insgesamt ...</b>                               | <b>78 893 439</b> | <b>829 815 229</b> | <b>728 668 172 +</b> | <b>5 153 159 +</b>         | <b>7,0 +</b> | <b>+ 101 147 057 +</b>            | <b>13,9</b> |

\*) Außenhandelsergebnisse nach Ländern können über Genesis-Online abgerufen werden (Tabellen 51000-0003 jährlich, 51000-0004 monatlich bzw. Zeitreihen 51000BJ002 jährlich, 51000BM002 monatlich).





**2.3 Rangfolge der Handelspartner im Außenhandel der Bundesrepublik Deutschland <sup>1)</sup>**  
Januar / November 2011

| Rang | Ausfuhr                           |            | Einfuhr                            |            | Umsatz                            |            | Außenhandelsaldo                     |            |         |
|------|-----------------------------------|------------|------------------------------------|------------|-----------------------------------|------------|--------------------------------------|------------|---------|
|      | Land                              | 1 000 Euro | Land                               | 1 000 Euro | Land                              | 1 000 Euro | Land                                 | 1 000 Euro |         |
| 107  | Kuba                              | 137.651    | Bolivien                           | 95.248     | Kamerun                           | 302.069    | Aruba                                | +          | 8.412   |
| 108  | Mongolei                          | 132.358    | Uganda                             | 88.966     | Guatemala                         | 281.860    | Melilla                              | +          | 8.201   |
| 109  | Vereinigte Republik Tansania      | 118.823    | Guinea                             | 85.770     | Afghanistan                       | 265.922    | Gabun                                | +          | 7.873   |
| 110  | Kamerun                           | 111.084    | Katar                              | 79.043     | Vereinigte Republik Tansania      | 264.666    | Gambia                               | +          | 7.812   |
| 111  | Armenien                          | 110.336    | Madagaskar                         | 75.154     | Dominikanische Republik           | 260.586    | Ruanda                               | +          | 7.468   |
| 112  | Äthiopien                         | 110.019    | Malawi                             | 72.204     | El Salvador                       | 231.306    | Simbabwe                             | +          | 7.277   |
| 113  | Kaimaninseln                      | 109.369    | Gabun                              | 58.800     | Armenien                          | 230.663    | Französische Südgebiete              | +          | 6.335   |
| 114  | Paraguay                          | 108.597    | Myanmar                            | 58.578     | Mauretanien                       | 224.805    | Sambia                               | +          | 6.285   |
| 115  | Honduras                          | 107.849    | Albanien                           | 58.522     | Trinidad und Tobago               | 219.329    | Ceuta                                | +          | 6.256   |
| 116  | Mauretanien                       | 104.092    | Demokratische Volksrepublik Laos   | 57.582     | Republik Kongo                    | 207.797    | Bhutan                               | +          | 5.645   |
| 117  | Demokratische Republik Kongo      | 98.278     | Bermuda                            | 50.580     | Togo                              | 204.527    | Dschibuti                            | +          | 5.572   |
| 118  | Gibraltar                         | 97.351     | Panama                             | 50.010     | Albanien                          | 202.819    | Seychellen                           | +          | 5.437   |
| 119  | Bermuda                           | 95.073     | Bahrain                            | 44.763     | Britische Jungferinseln           | 180.984    | Guinea-Bissau                        | +          | 4.661   |
| 120  | Mauritius                         | 87.934     | Turkmenistan                       | 41.364     | Mosambik                          | 176.667    | Nördliche Marianen                   | +          | 4.112   |
| 121  | Trinidad und Tobago               | 86.208     | Libanon                            | 41.229     | Bolivien                          | 174.428    | Mayotte                              | +          | 3.515   |
| 122  | Jemen                             | 85.505     | Simbabwe                           | 39.395     | Uganda                            | 171.177    | Anguilla                             | +          | 3.310   |
| 123  | Cote d'Ivoire                     | 84.221     | Jamaika                            | 39.043     | Kuba                              | 170.664    | Guam                                 | +          | 2.969   |
| 124  | Uganda                            | 82.211     | Sambia                             | 35.134     | Kosovo                            | 154.835    | Amerikan. Überseeinseln, kl.         | +          | 2.360   |
| 125  | Bolivien                          | 79.180     | Demokratische Volksrepublik Korea  | 34.930     | Bermuda                           | 145.653    | St. Lucia                            | +          | 2.090   |
| 126  | Benin                             | 78.269     | Nicaragua                          | 34.135     | Mongolei                          | 142.435    | St. Kitts und Nevis                  | +          | 2.056   |
| 127  | Senegal                           | 74.356     | Oman                               | 33.824     | Gabun                             | 125.473    | Amerikanische Jungferinseln          | +          | 1.741   |
| 128  | Mali                              | 68.563     | Kuba                               | 33.013     | Mauritius                         | 120.272    | Guyana                               | +          | 1.677   |
| 129  | Gabun                             | 66.673     | Mauritius                          | 32.338     | Kaimaninseln                      | 109.501    | Somalia                              | +          | 1.416   |
| 130  | El Salvador                       | 66.557     | Nepal                              | 32.084     | Demokratische Republik Kongo      | 107.718    | St. Vincent und die Grenadinen       | +          | 942     |
| 131  | Kirgisistan                       | 58.539     | Liberia                            | 29.992     | Guinea                            | 105.550    | Zentralafrikanische Republik         | +          | 685     |
| 132  | Montenegro                        | 55.621     | Usbekistan                         | 28.893     | Madagaskar                        | 100.769    | Dominica                             | +          | 643     |
| 133  | Mosambik                          | 53.954     | Marshallinseln                     | 25.044     | Gibraltar                         | 98.471     | Vatikanstadt                         | +          | 436     |
| 134  | Bahamas                           | 50.877     | Macau                              | 24.832     | Myanmar                           | 93.089     | Turks- und Caicosinseln              | +          | 414     |
| 135  | Republik Kongo                    | 50.540     | Äquatorialguinea                   | 24.608     | Jemen                             | 88.003     | Montserrat                           | +          | 413     |
| 136  | Togo                              | 48.562     | Sudan                              | 22.663     | Malawi                            | 87.809     | Cookinseln                           | +          | 329     |
| 137  | Simbabwe                          | 46.672     | Färöer                             | 19.126     | Simbabwe                          | 86.067     | Palau                                | +          | 189     |
| 138  | Neukaledonien                     | 46.542     | Kosovo                             | 15.771     | Benin                             | 85.731     | Wallis und Futuna                    | +          | 107     |
| 139  | Sambia                            | 41.419     | Montenegro                         | 15.522     | Senegal                           | 80.787     | Tokelaunseln                         | +          | 100     |
| 140  | Macau                             | 41.101     | Jordanien                          | 14.624     | Demokratische Volksrepublik Laos  | 77.098     | Amerikanisch-Samoa                   | +          | 87      |
| 141  | Marshallinseln                    | 39.035     | Sierra Leone                       | 14.091     | Sambia                            | 76.553     | St. Pierre und Miquelon              | +          | 76      |
| 142  | Burkina Faso                      | 36.485     | Burundi                            | 13.123     | Montenegro                        | 71.143     | Norfolkinsel                         | +          | 69      |
| 143  | Fidschi                           | 34.659     | Ruanda                             | 12.954     | Kirgisistan                       | 70.835     | Nauru                                | +          | 42      |
| 144  | Myanmar                           | 34.511     | Tschad                             | 12.657     | Mali                              | 70.697     | St. Helena                           | +          | 29      |
| 145  | Äquatorialguinea                  | 34.600     | Swasiland                          | 12.603     | Jamaika                           | 68.582     | Pitcairn                             | +          | 27      |
| 146  | Besetzte palästinensische Gebiete | 33.664     | Kirgisistan                        | 12.296     | Macau                             | 65.933     | Kiribati                             | +          | 21      |
| 147  | Andorra                           | 31.500     | Grönland                           | 11.764     | Marshallinseln                    | 64.079     | Vanuatu                              | +          | 6       |
| 148  | San Marino                        | 30.961     | Osttimor                           | 10.587     | Äquatorialguinea                  | 59.068     | Britisches Territorium im Ind. Ozean | -          | 9       |
| 149  | Papua-Neuguinea                   | 30.605     | Mongolei                           | 10.077     | Nicaragua                         | 56.768     | Weihnachtsinsel                      | -          | 21      |
| 150  | Jamaika                           | 29.539     | Burkina Faso                       | 9.978      | Bahamas                           | 55.253     | Föderierte Staaten von Mikronesien   | -          | 25      |
| 151  | Kambodscha                        | 25.865     | Demokratische Republik Kongo       | 9.440      | Nepal                             | 47.574     | Kokosinseln                          | -          | 61      |
| 152  | Barbados                          | 25.687     | Afghanistan                        | 8.569      | Neukaledonien                     | 47.360     | Niue                                 | -          | 88      |
| 153  | Madagaskar                        | 25.615     | Benin                              | 7.462      | Burkina Faso                      | 46.463     | Sao Tome und Principe                | -          | 147     |
| 154  | Niederländische Antillen          | 25.349     | Guyana                             | 7.400      | Demokratische Volksrepublik Korea | 45.677     | Lesotho                              | -          | 156     |
| 155  | Sierra Leone                      | 23.983     | Antarktis                          | 7.312      | Sierra Leone                      | 38.074     | Samoa                                | -          | 156     |
| 156  | Antarktis                         | 23.725     | Malediven                          | 6.926      | San Marino                        | 37.276     | Grenada                              | -          | 459     |
| 157  | Nicaragua                         | 22.633     | Senegal                            | 6.431      | Fidschi                           | 36.764     | Tonga                                | -          | 727     |
| 158  | Tadschikistan                     | 21.101     | San Marino                         | 6.315      | Besetzte palästinensische Gebiete | 33.864     | Antigua und Barbuda                  | -          | 916     |
| 159  | Botsuana                          | 20.807     | Salomonen                          | 5.293      | Ruanda                            | 33.376     | Komoren                              | -          | 927     |
| 160  | Ruanda                            | 20.422     | Suriname                           | 4.874      | Andorra                           | 32.318     | Tschad                               | -          | 1.650   |
| 161  | Eritrea                           | 19.958     | Antigua und Barbuda                | 4.584      | Färöer                            | 31.954     | Falklandinseln                       | -          | 2.051   |
| 162  | Guinea                            | 19.780     | Bahamas                            | 4.376      | Antarktis                         | 31.037     | Salomonen                            | -          | 5.201   |
| 163  | Demokratische Volksrepublik Laos  | 19.516     | Haiti                              | 4.111      | Barbados                          | 28.466     | Burundi                              | -          | 5.897   |
| 164  | Suriname                          | 19.513     | Seychellen                         | 3.957      | Niederländische Antillen          | 25.879     | Färöer                               | -          | 6.298   |
| 165  | Französisch-Polynesien            | 19.041     | Französisch-Polynesien             | 3.941      | Suriname                          | 24.387     | Uganda                               | -          | 6.755   |
| 166  | Belize                            | 18.447     | Barbados                           | 2.779      | Tschad                            | 23.664     | Swasiland                            | -          | 8.288   |
| 167  | Malawi                            | 15.605     | St. Kitts und Nevis                | 2.666      | Französisch-Polynesien            | 22.982     | Grönland                             | -          | 9.237   |
| 168  | Malediven                         | 15.491     | Jemen                              | 2.498      | Tadschikistan                     | 22.698     | Jamaika                              | -          | 9.504   |
| 169  | Nepal                             | 15.490     | Grenada                            | 2.201      | Botsuana                          | 22.459     | Armenien                             | -          | 9.991   |
| 170  | Niger                             | 15.461     | Brunei Darussalam                  | 2.135      | Malediven                         | 22.417     | Osttimor                             | -          | 10.233  |
| 171  | Haiti                             | 14.078     | Mali                               | 2.134      | Burundi                           | 20.349     | Nicaragua                            | -          | 11.502  |
| 172  | Kap Verde                         | 13.014     | Fidschi                            | 2.105      | Eritrea                           | 20.162     | Bolivien                             | -          | 16.068  |
| 173  | Färöer                            | 12.828     | Vatikanstadt                       | 2.078      | Belize                            | 18.838     | Nepal                                | -          | 16.594  |
| 174  | Tschad                            | 11.007     | Falklandinseln                     | 2.074      | Haiti                             | 18.189     | Mauretanien                          | -          | 16.621  |
| 175  | Demokratische Volksrepublik Korea | 10.747     | Komoren                            | 1.949      | Swasiland                         | 16.918     | Myanmar                              | -          | 24.067  |
| 176  | Seychellen                        | 9.394      | Botsuana                           | 1.652      | Guyana                            | 16.477     | Demokratische Volksrepublik Korea    | -          | 24.183  |
| 177  | Guyana                            | 9.077      | Tadschikistan                      | 1.597      | Niger                             | 15.568     | Namibia                              | -          | 24.895  |
| 178  | Aruba                             | 8.712      | Zentralafrikanische Republik       | 1.590      | Grönland                          | 14.291     | Vereinigte Republik Tansania         | -          | 27.020  |
| 179  | Melilla                           | 8.201      | Lesotho                            | 1.342      | Kap Verde                         | 13.684     | Demokratische Volksrepublik Laos     | -          | 38.066  |
| 180  | Gambia                            | 7.931      | Gibraltar                          | 1.120      | Seychellen                        | 13.351     | Trinidad und Tobago                  | -          | 46.913  |
| 181  | Burundi                           | 7.226      | Anguilla                           | 1.083      | Osttimor                          | 10.941     | Madagaskar                           | -          | 49.539  |
| 182  | Ceuta                             | 6.951      | Tonga                              | 1.047      | Aruba                             | 9.012      | Malawi                               | -          | 56.599  |
| 183  | Französische Südgebiete           | 6.370      | Britische Jungferinseln            | 930        | Antigua und Barbuda               | 8.252      | Guinea                               | -          | 65.990  |
| 184  | Bhutan                            | 6.329      | Andorra                            | 818        | Melilla                           | 8.201      | Mosambik                             | -          | 68.759  |
| 185  | Dschibuti                         | 5.918      | Neukaledonien                      | 818        | Gambia                            | 8.050      | Kamerun                              | -          | 79.901  |
| 186  | St. Kitts und Nevis               | 4.722      | Ceuta                              | 695        | Ceuta                             | 7.646      | Ecuador                              | -          | 91.653  |
| 187  | Guinea-Bissau                     | 4.663      | Bhutan                             | 684        | St. Kitts und Nevis               | 7.388      | Venezuela                            | -          | 96.026  |
| 188  | Anguilla                          | 4.393      | Kap Verde                          | 670        | Bhutan                            | 7.013      | El Salvador                          | -          | 98.192  |
| 189  | Swasiland                         | 4.315      | Niederländische Antillen           | 530        | Französische Südgebiete           | 6.405      | Malta                                | -          | 104.858 |
| 190  | Nördliche Marianen                | 4.112      | Somalia                            | 482        | Dschibuti                         | 6.264      | Republik Kongo                       | -          | 106.717 |
| 191  | Antigua und Barbuda               | 3.668      | Sao Tome und Principe              | 471        | Anguilla                          | 5.476      | Togo                                 | -          | 107.403 |
| 192  | Mayotte                           | 3.526      | Samoa                              | 429        | Salomonen                         | 5.385      | Paraguay                             | -          | 111.335 |
| 193  | Guam                              | 2.993      | Belize                             | 391        | Guinea-Bissau                     | 4.665      | Äthiopien                            | -          | 120.400 |
| 194  | Grönland                          | 2.527      | Dschibuti                          | 346        | Vatikanstadt                      | 4.592      | Uruguay                              | -          | 154.974 |
| 195  | Vatikanstadt                      | 2.514      | Aruba                              | 300        | Nördliche Marianen                | 4.112      | Costa Rica                           | -          | 182.048 |
| 196  | Amerikan. Überseeinseln, kl.      | 2.371      | Eritrea                            | 204        | Grenada                           | 3.943      | Kolumbien                            | -          | 220.980 |
| 197  | Zentralafrikanische Republik      | 2.275      | Besetzte palästinensische Gebiete  | 200        | Zentralafrikanische Republik      | 3.865      | Sri Lanka                            | -          | 226.426 |
| 198  | St. Lucia                         | 2.189      | Vanuatu                            | 154        | Mayotte                           | 3.537      | Brasilien                            | -          | 233.093 |
| 199  | Somalia                           | 1.898      | Kaimaninseln                       | 132        | Guam                              | 3.017      | Honduras                             | -          | 234.411 |
| 200  | Amerikanische Jungferinseln       | 1.764      | Gambia                             | 119        | Komoren                           | 2.971      | Papua-Neuguinea                      | -          | 284.846 |
| 201  | Grenada                           | 1.742      | Niger                              | 107        | Lesotho                           | 2.528      | Slowakei                             | -          | 355.253 |
| 202  | Lesotho                           | 1.186      | St. Lucia                          | 99         | Amerikan. Überseeinseln, kl.      | 2.382      | Arabische Republik Syrien            | -          | 364.413 |
| 203  | Komoren                           | 1.022      | Niue                               | 88         | Somalia                           | 2.380      | Pakistan                             | -          | 372.427 |
| 204  | St. Vincent und die Grenadinen    | 971        | Palau                              | 65         | St. Lucia                         | 2.288      | Taiwan                               | -          | 390.224 |
| 205  | Dominica                          | 664        | Kokosinseln                        | 61         | Falklandinseln                    | 2.097      | Mazedonien                           | -          | 396.257 |
| 206  | Turks- und Caicosinseln           | 424        | Amerikanisch-Samoa                 | 48         | Amerikanische Jungferinseln       | 1.787      | Slowenien                            | -          | 442.651 |
| 207  | Montserrat                        | 413        | Föderierte Staaten von Mikronesien | 41         | Tonga                             | 1.367      | Kambodscha                           | -          | 442.988 |
| 208  | Osttimor                          | 354        | Kiribati                           | 39         | St. Vincent und die Grenadinen    | 1.000      | Island                               | -          | 448.801 |
| 209  | Cookinseln                        | 347        | Norfolkinsel                       | 37         | Sao Tome und Principe             | 795        | Algerien                             | -          | 523.759 |
| 210  | Sao Tome und Principe             | 324        | Französische Südgebiete            | 35         | Samoa                             | 702        | Peru                                 | -          | 604.303 |
| 211  | Tonga                             | 320        | Tokelaunseln                       | 32         | Dominica                          | 685        | Angola                               | -          | 630.443 |
| 212  | Samoa                             | 273        | St. Vincent und die Grenadinen     | 29         | Turks- und Caicosinseln           | 434        | Philippinen                          | -          | 669.404 |

2.3 Rangfolge der Handelspartner im Außenhandel der Bundesrepublik Deutschland <sup>\*)</sup>  
Januar / November 2011

| Rang | Ausfuhr                              |                    | Einfuhr                             |                                      | Umsatz                              |                                      | Außenhandelsaldo                    |                                 |                      |
|------|--------------------------------------|--------------------|-------------------------------------|--------------------------------------|-------------------------------------|--------------------------------------|-------------------------------------|---------------------------------|----------------------|
|      | Land                                 | 1 000 Euro         | Land                                | 1 000 Euro                           | Land                                | 1 000 Euro                           | Land                                | 1 000 Euro                      |                      |
| 213  | Palau                                |                    | 254                                 | Guam                                 | 24                                  | Montserrat                           | 413                                 | Aserbaidshjan                   | - 709.874            |
| 214  | Vanuatu                              |                    | 160                                 | Amerikanische Jungferninseln         | 23                                  | Cookinseln                           | 365                                 | Thailand                        | - 878.536            |
| 215  | Amerikanisch-Samoa                   |                    | 135                                 | Dominica                             | 21                                  | Palau                                | 319                                 | Cote D'Ivoire                   | - 926.187            |
| 216  | Tokelauinseln                        |                    | 132                                 | Weihnachtsinsel                      | 21                                  | Vanuatu                              | 314                                 | Libysch-Arabische Dschamahirija | - 1.561.167          |
| 217  | Wallis und Futuna                    |                    | 107                                 | Cookinseln                           | 18                                  | Amerikanisch-Samoa                   | 183                                 | Malaysia                        | - 1.799.356          |
| 218  | Norfolkinsel                         |                    | 106                                 | St. Helena                           | 18                                  | Tokelauinseln                        | 164                                 | Nigeria                         | - 1.972.859          |
| 219  | Salomonen                            |                    | 92                                  | Amerikan. Überseeinseln, kl.         | 11                                  | Norfolkinsel                         | 143                                 | Indonesien                      | - 1.979.690          |
| 220  | St. Pierre und Miquelon              |                    | 76                                  | Mayotte                              | 11                                  | Wallis und Futuna                    | 107                                 | Vietnam                         | - 2.116.529          |
| 221  | Kiribati                             |                    | 60                                  | Turks- und Caicosinseln              | 10                                  | Kiribati                             | 99                                  | Ungarn                          | - 2.230.103          |
| 222  | St. Helena                           |                    | 47                                  | Britisches Territorium im Ind. Ozean | 9                                   | Niue                                 | 88                                  | Tschechische Republik           | - 2.323.769          |
| 223  | Nauru                                |                    | 42                                  | Guinea-Bissau                        | 2                                   | St. Pierre und Miquelon              | 76                                  | Bangladesch                     | - 2.495.957          |
| 224  | Pitcairn                             |                    | 28                                  | Pitcairn                             | 1                                   | St. Helena                           | 65                                  | Kasachstan                      | - 2.554.092          |
| 225  | Falklandinseln                       |                    | 23                                  | Bouvetinsel                          | -                                   | Kokosinseln                          | 61                                  | Russische Föderation            | - 4.833.479          |
| 226  | Föderierte Staaten von Mikronesien   |                    | 16                                  | Heard und McDonaldinseln             | -                                   | Föderierte Staaten von Mikronesien   | 57                                  | Irland                          | - 7.618.290          |
| 227  | Bouvetinsel                          |                    | -                                   | Melilla                              | -                                   | Nauru                                | 42                                  | Japan                           | - 7.862.738          |
| 228  | Britisches Territorium im Ind. Ozean |                    | -                                   | Montserrat                           | -                                   | Pitcairn                             | 29                                  | Niederlande                     | - 11.204.719         |
| 229  | Heard und McDonaldinseln             |                    | -                                   | Nauru                                | -                                   | Weihnachtsinsel                      | 21                                  | Norwegen                        | - 11.406.594         |
| 230  | Kokosinseln                          |                    | -                                   | Nördliche Marianen                   | -                                   | Britisches Territorium im Ind. Ozean | 9                                   | Volksrepublik China             | - 13.459.417         |
| 231  | Niue                                 |                    | -                                   | St. Pierre und Miquelon              | -                                   | Bouvetinsel                          | -                                   | Bouvetinsel                     | -                    |
| 232  | Südgeorgien u.Südl-Sandwich-In.      |                    | -                                   | Südgeorgien u.Südl-Sandwich-In.      | -                                   | Heard und McDonaldinseln             | -                                   | Heard und McDonaldinseln        | -                    |
| 233  | Tuvalu                               |                    | -                                   | Tuvalu                               | -                                   | Südgeorgien u.Südl-Sandwich-In.      | -                                   | Südgeorgien u.Südl-Sandwich-In. | -                    |
| 234  | Weihnachtsinsel                      |                    | -                                   | Wallis und Futuna                    | -                                   | Tuvalu                               | -                                   | Tuvalu                          | -                    |
|      | Außerdem                             |                    | Außerdem                            |                                      | Außerdem                            |                                      | Außerdem                            |                                 |                      |
|      | Schiffs- und Luftfahrzeugbedarf      | 683.113            | Schiffs- und Luftfahrzeugbedarf     |                                      | Schiffs- und Luftfahrzeugbedarf     | 683.113                              | Schiffs- und Luftfahrzeugbedarf     | +                               | 683.113              |
|      | Nicht ermittelte Länder und Gebiete  |                    | Nicht ermittelte Länder und Gebiete |                                      | Nicht ermittelte Länder und Gebiete |                                      | Nicht ermittelte Länder und Gebiete | -                               |                      |
|      | <b>Insgesamt</b>                     | <b>976.107.134</b> | <b>Insgesamt</b>                    | <b>829.815.229</b>                   | <b>Insgesamt</b>                    | <b>1.805.922.363</b>                 | <b>Insgesamt</b>                    |                                 | <b>+ 146.291.905</b> |

\*) Außenhandelsergebnisse nach Ländern können über Genesis-Online abgerufen werden (Tabellen 51000-0003 jährlich, 51000-0004 monatlich bzw. Zeitreihen 51000B)002 jährlich, 51000BM002 monatlich).



### 3 Werte nach Kapiteln des Warenverzeichnisses für die Außenhandelsstatistik \*)

#### 3.1 Ausfuhr

| Nr. der Klassifikation | Warenbenennung  | 2011              |                    | 2010               | Zu- (+) bzw. Abnahme (-) |              | Zu- (+) bzw. Abnahme (-)       |               |
|------------------------|---|-------------------|--------------------|--------------------|--------------------------|--------------|--------------------------------|---------------|
|                        |   | November          | Januar/November    |                    | gegenüber November 2010  |              | gegenüber Januar/November 2010 |               |
|                        |   | 1 000 Euro        |                    | 1 000 Euro         | %                        | 1 000 Euro   | %                              |               |
| 84                     | Maschinen, Apparate und mechanische Geräte .....                      | 16 742 913        | 172 132 614        | 151 960 812        | + 1 268 838              | + 8,2        | + 20 171 802                   | + 13,3        |
| 85                     | Elektrische Maschinen, Bild- und Tonwiedergabegeräte .....            | 9 551 059         | 97 379 801         | 91 455 731         | - 183 848                | - 1,9        | + 5 924 070                    | + 6,5         |
| 86                     | Schienenfahrzeuge, Gleismaterial .....                                | 314 772           | 3 070 968          | 3 731 393          | - 49 273                 | - 13,5       | - 660 425                      | - 17,7        |
| 87                     | Zugmaschinen, Kraftwagen, Krafträder, Fahrräder .....                 | 16 174 246        | 163 834 033        | 140 897 348        | + 1 599 159              | + 11,0       | + 22 936 685                   | + 16,3        |
| 88                     | Luftfahrzeuge und Raumfahrzeuge .....                                 | 3 360 312         | 23 954 049         | 21 438 721         | + 1 218 474              | + 56,9       | + 2 515 328                    | + 11,7        |
| 89                     | Wasserfahrzeuge und schwimmende Vorrichtungen .....                   | 227 983           | 2 925 672          | 4 946 809          | - 615 726                | - 73,0       | - 2 021 137                    | - 40,9        |
| 90                     | Optische, photographische Instrumente; medizinische Instrumente ..... | 4 467 664         | 43 199 189         | 38 590 250         | + 437 443                | + 10,9       | + 4 608 939                    | + 11,9        |
| 91                     | Uhrmacherwaren .....  | 136 488           | 1 328 961          | 1 109 016          | + 27 256                 | + 25,0       | + 219 945                      | + 19,8        |
| 92                     | Musikinstrumente .....  | 49 288            | 460 565            | 415 240            | - 4 078                  | - 7,6        | + 45 325                       | + 10,9        |
| 93                     | Waffen und Munition .....   | 45 156            | 366 651            | 364 995            | + 16 029                 | + 55,0       | + 1 656                        | + 0,5         |
| 94                     | Möbel; Beleuchtungskörper .....                                       | 1 232 765         | 12 185 883         | 10 611 897         | + 146 978                | + 13,5       | + 1 573 986                    | + 14,8        |
| 95                     | Spielzeug, Sportgeräte .....  | 721 295           | 4 314 592          | 4 371 374          | - 9 115                  | - 1,2        | - 56 782                       | - 1,3         |
| 96                     | Verschiedene Waren .....  | 181 870           | 1 835 529          | 1 716 881          | + 19 537                 | + 12,0       | + 118 648                      | + 6,9         |
| 97                     | Kunstgegenstände, Sammlungsstücke, Antiquitäten .....                 | 70 694            | 819 957            | 654 721            | - 31 502                 | - 30,8       | + 165 236                      | + 25,2        |
| 98                     | Vollständige Fabrikationsanlagen .....                                | 284 817           | 2 883 688          | 3 702 968          | - 4 512                  | - 1,6        | - 819 280                      | - 22,1        |
| 99                     | Zusammenstellungen verschiedener Waren .....                          | 1 262 812         | 13 388 362         | 12 688 603         | - 264 723                | - 17,3       | + 699 759                      | + 5,5         |
|                        | <b>Insgesamt ...</b>  | <b>94 962 508</b> | <b>976 107 134</b> | <b>870 950 399</b> | <b>+ 7 338 033</b>       | <b>+ 8,4</b> | <b>+ 105 156 735</b>           | <b>+ 12,1</b> |

\*) Außenhandelsergebnisse nach Kapiteln können über Genesis-Online abgerufen werden (Tabellen 51000-0005 jährlich, 51000-0006 monatlich bzw. Zeitreihen 51000BJ120 jährlich, 51000BM120 monatlich).

### 3 Werte nach Kapiteln des Warenverzeichnisses für die Außenhandelsstatistik <sup>1)</sup>

#### 3.2 Einfuhr

| Nr. der<br>Klassi-<br>fizierung | Warenbenennung   | 2011       |                 | 2010         | Zu- (+) bzw. Abnahme (-)   |        |                                   | Zu- (+) bzw. Abnahme (-) |  |  |
|---------------------------------|--|------------|-----------------|--------------|----------------------------|--------|-----------------------------------|--------------------------|--|--|
|                                 |  | November   | Januar/November |              | gegenüber<br>November 2010 |        | gegenüber<br>Januar/November 2010 |                          |  |  |
|                                 |  |            |                 |              | 1 000 Euro                 | %      | 1 000 Euro                        | %                        |  |  |
| 01                              | Lebende Tiere .....  | 125 031    | 1 388 522       | 1 365 354 +  | 7 002 +                    | 5,9 +  | 23 168 +                          | 1,7                      |  |  |
| 02                              | Fleisch und genießbare Schlachtnieberzeugnisse .....                     | 551 520    | 5 234 144       | 4 519 494 +  | 86 649 +                   | 18,6 + | 714 650 +                         | 15,8                     |  |  |
| 03                              | Fische und Krebstiere, Weichtiere und andere wirbellose Wassertieren ... | 285 166    | 2 804 837       | 2 547 142 +  | 3 188 +                    | 1,1 +  | 257 695 +                         | 10,1                     |  |  |
| 04                              | Milch und Milchzeugnisse; Vogeleier; Honig .....                         | 566 285    | 5 674 566       | 5 232 012 +  | 53 652 +                   | 10,5 + | 442 554 +                         | 8,5                      |  |  |
| 05                              | Andere Waren tierischen Ursprungs .....                                  | 70 431     | 730 254         | 604 833 +    | 14 804 +                   | 26,6 + | 125 421 +                         | 20,7                     |  |  |
| 06                              | Lebende Pflanzen und Waren des Blumenhandels .....                       | 213 201    | 2 639 809       | 2 438 448 +  | 34 686 +                   | 19,4 + | 201 361 +                         | 8,3                      |  |  |
| 07                              | Gemüse, Pflanzen, Wurzeln, Knollen, zu Ernährungszwecken .....           | 336 902    | 4 315 743       | 4 401 174 -  | 24 640 -                   | 6,8 -  | 85 431 -                          | 1,9                      |  |  |
| 08                              | Genießbare Früchte und Nüsse; Schalen von Zitrusfrüchten .....           | 537 156    | 5 941 799       | 5 677 591 -  | 29 544 -                   | 5,2 +  | 264 208 +                         | 4,7                      |  |  |
| 09                              | Kaffee; Tee; Mate, Gewürze .....   | 387 507    | 4 209 539       | 2 927 053 +  | 78 882 +                   | 25,6 + | 1 282 486 +                       | 43,8                     |  |  |
| 10                              | Getreide .....   | 178 126    | 2 145 164       | 1 600 867 -  | 12 776 -                   | 6,7 +  | 544 297 +                         | 34,0                     |  |  |
| 11                              | Müllereierzeugnisse; Malz; Stärke; Imulin; Kleber von Weizen .....       | 42 676     | 474 918         | 360 005 +    | 5 400 +                    | 14,5 + | 114 913 +                         | 31,9                     |  |  |
| 12                              | Ölsamen und ölhaltige Früchte; Samen; Stroh und Futter .....             | 362 312    | 3 533 856       | 2 738 487 +  | 70 305 +                   | 24,1 + | 795 369 +                         | 29,0                     |  |  |
| 13                              | Schellack; Gummen, Harze und andere Pflanzensäfte .....                  | 29 201     | 373 091         | 340 844 +    | 306 +                      | 1,1 +  | 32 247 +                          | 9,5                      |  |  |
| 14                              | Flechtstoffe und andere Waren pflanzlichen Ursprungs .....               | 1 953      | 27 184          | 24 848 -     | 573 -                      | 22,7 + | 2 336 +                           | 9,4                      |  |  |
| 15                              | Tierische und pflanzliche Fette und Öle .....                            | 308 755    | 3 741 470       | 2 721 340 -  | 1 734 -                    | 0,6 +  | 1 020 130 +                       | 37,5                     |  |  |
| 16                              | Zubereitungen von Fleisch, Fischen oder von Krebstieren .....            | 182 370    | 1 914 102       | 1 771 273 +  | 7 705 +                    | 4,4 +  | 142 829 +                         | 8,1                      |  |  |
| 17                              | Zucker und Zuckerwaren .....   | 125 519    | 1 282 780       | 1 134 496 +  | 18 205 +                   | 17,0 + | 148 284 +                         | 13,1                     |  |  |
| 18                              | Kakao und Zubereitungen aus Kakao .....                                  | 292 140    | 3 031 173       | 2 783 367 -  | 12 027 -                   | 4,0 +  | 247 806 +                         | 8,9                      |  |  |
| 19                              | Zubereitungen aus Getreide, Mehl, Stärke; Milch; Backwaren .....         | 209 002    | 2 368 723       | 2 172 725 +  | 15 370 +                   | 7,9 +  | 195 998 +                         | 9,0                      |  |  |
| 20                              | Zubereitungen von Gemüse, Früchten und and. Pflanzenteilen .....         | 347 227    | 3 696 842       | 3 252 682 +  | 10 026 +                   | 3,0 +  | 444 160 +                         | 13,7                     |  |  |
| 21                              | Verschiedene Lebensmittelzubereitungen .....                             | 176 626    | 2 004 253       | 2 258 564 +  | 17 595 +                   | 11,1 - | 254 311 -                         | 11,3                     |  |  |
| 22                              | Getränke, alkoholhaltige Flüssigkeiten und Essig .....                   | 587 051    | 5 625 661       | 5 039 372 +  | 60 589 +                   | 11,5 + | 586 289 +                         | 11,6                     |  |  |
| 23                              | Rückstände und Abfälle der Lebensmittelindustrie .....                   | 246 926    | 2 740 036       | 2 536 112 -  | 22 092 -                   | 8,2 +  | 203 924 +                         | 8,0                      |  |  |
| 24                              | Tabak und verarbeitete Tabakersatzstoffe .....                           | 196 817    | 1 732 621       | 1 460 143 +  | 66 517 +                   | 51,0 + | 272 478 +                         | 18,7                     |  |  |
| 25                              | Salz; Schwefel; Steine und Erden; Gips, Kalk und Zement .....            | 167 985    | 1 843 421       | 1 657 960 +  | 4 933 +                    | 3,0 +  | 185 461 +                         | 11,2                     |  |  |
| 26                              | Erze sowie Schlacken und Aschen .....                                    | 863 122    | 9 053 072       | 6 949 280 +  | 136 008 +                  | 18,7 + | 2 103 792 +                       | 30,3                     |  |  |
| 27                              | Mineralische Brennstoffe; Mineralöle; bituminöse Stoffe .....            | 11 241 478 | 110 070 559     | 85 250 995 + | 2 369 965 +                | 26,7 + | 24 819 564 +                      | 29,1                     |  |  |
| 28                              | Anorganische chemische Erzeugnisse .....                                 | 489 419    | 6 162 778       | 5 851 925 -  | 38 893 -                   | 7,4 +  | 310 853 +                         | 5,3                      |  |  |
| 29                              | Organische chemische Erzeugnisse .....                                   | 1 862 800  | 22 807 883      | 19 675 171 - | 138 512 -                  | 6,9 +  | 3 132 712 +                       | 15,9                     |  |  |
| 30                              | Pharmazeutische Erzeugnisse .....  | 3 120 577  | 31 977 942      | 31 344 928 + | 306 214 +                  | 10,9 + | 633 014 +                         | 2,0                      |  |  |
| 31                              | Düngemittel .....  | 105 271    | 1 400 073       | 1 014 667 -  | 7 422 -                    | 6,6 +  | 385 406 +                         | 38,0                     |  |  |
| 32                              | Gerb- und Farbstoffauszüge; Farbstoffe, Anstrichfarben, Lacke .....      | 474 466    | 4 693 976       | 3 960 129 +  | 78 867 +                   | 19,9 + | 733 847 +                         | 18,5                     |  |  |
| 33                              | Ätherische Öle; zubereitete Körperpflege- oder Schönheitsmittel .....    | 396 468    | 4 079 650       | 3 957 458 +  | 18 117 +                   | 4,8 +  | 122 192 +                         | 3,1                      |  |  |
| 34                              | Seifen; Waschmittel, Schuhcreme, Kerzen, Modelliermassen .....           | 276 109    | 2 803 577       | 2 531 059 +  | 21 746 +                   | 8,5 +  | 272 518 +                         | 10,8                     |  |  |
| 35                              | Eiweißstoffe, modifizierte Stärke; Klebstoffe, Enzyme .....              | 138 960    | 1 645 012       | 1 431 772 +  | 7 799 +                    | 5,9 +  | 213 240 +                         | 14,9                     |  |  |
| 36                              | Pulver und Sprengstoffe; Zündhölzer .....                                | 35 277     | 219 936         | 208 532 +    | 4 978 +                    | 16,4 + | 11 404 +                          | 5,5                      |  |  |
| 37                              | Erzeugnisse zu fotografischen und kinematografischen Zwecken .....       | 68 869     | 718 912         | 702 706 +    | 3 648 +                    | 5,6 +  | 16 206 +                          | 2,3                      |  |  |
| 38                              | Verschiedenen Erzeugnisse der chemischen Industrie .....                 | 987 311    | 11 312 191      | 9 272 636 +  | 102 323 +                  | 11,6 + | 2 039 555 +                       | 22,0                     |  |  |
| 39                              | Kunststoffe und Waren daraus .....                                       | 2 576 889  | 29 270 857      | 25 286 324 + | 270 276 +                  | 11,7 + | 3 984 533 +                       | 15,8                     |  |  |
| 40                              | Kautschuk und Waren daraus .....   | 1 198 905  | 13 241 709      | 10 118 829 + | 131 474 +                  | 12,3 + | 3 122 880 +                       | 30,9                     |  |  |
| 41                              | Häute, Felle und Leder .....   | 82 914     | 865 780         | 728 727 +    | 9 352 +                    | 12,7 + | 137 053 +                         | 18,8                     |  |  |
| 42                              | Lederwaren; Reiseartikel; Handtaschen .....                              | 257 640    | 2 716 990       | 2 320 344 +  | 25 456 +                   | 11,0 + | 396 646 +                         | 17,1                     |  |  |
| 43                              | Pelzfelle und künstliches Pelzwerk; Waren daraus .....                   | 14 504     | 175 429         | 128 740 +    | 2 935 +                    | 25,4 + | 46 689 +                          | 36,3                     |  |  |
| 44                              | Holz und Holzwaren; Holzkohle .....                                      | 587 552    | 6 128 778       | 5 319 521 +  | 94 875 +                   | 19,3 + | 809 257 +                         | 15,2                     |  |  |
| 45                              | Kork und Korkwaren .....   | 8 332      | 97 371          | 99 396 +     | 1 097 +                    | 15,2 - | 2 025 -                           | 2,0                      |  |  |
| 46                              | Flechtwaren und Korbmacherwaren .....                                    | 9 636      | 117 818         | 113 270 +    | 378 +                      | 4,1 +  | 4 548 +                           | 4,0                      |  |  |
| 47                              | Halbstoffe aus Holz .....  | 304 213    | 3 686 493       | 3 492 874 -  | 12 685 -                   | 4,0 +  | 193 619 +                         | 5,5                      |  |  |
| 48                              | Papier und Pappe; Waren aus Papier oder Pappe .....                      | 1 048 894  | 11 222 717      | 10 401 256 + | 57 204 +                   | 5,8 +  | 821 461 +                         | 7,9                      |  |  |
| 49                              | Bücher, Zeitungen, Erzeugnisse des graphischen Gewerbes .....            | 195 254    | 1 886 191       | 1 787 754 +  | 53 019 +                   | 37,3 + | 98 437 +                          | 5,5                      |  |  |
| 50                              | Seide .....  | 7 407      | 72 174          | 62 013 +     | 464 +                      | 6,7 +  | 10 161 +                          | 16,4                     |  |  |
| 51                              | Wolle, Tierhaare .....   | 77 242     | 835 817         | 670 135 +    | 4 505 +                    | 6,2 +  | 165 682 +                         | 24,7                     |  |  |
| 52                              | Baumwolle .....  | 111 262    | 1 144 319       | 843 248 +    | 12 937 +                   | 13,2 + | 301 071 +                         | 35,7                     |  |  |
| 53                              | Andere pflanzliche Spinnstoffe .....                                     | 10 284     | 81 112          | 62 038 +     | 755 +                      | 7,9 +  | 19 074 +                          | 30,7                     |  |  |
| 54                              | Synthetische oder künstliche Filamente .....                             | 135 898    | 1 421 902       | 1 269 963 +  | 12 514 +                   | 10,1 + | 151 939 +                         | 12,0                     |  |  |
| 55                              | Synthetische oder künstliche Spinnfasern .....                           | 144 877    | 1 560 593       | 1 269 094 +  | 13 480 +                   | 10,3 + | 291 499 +                         | 23,0                     |  |  |
| 56                              | Watte, Filze und Vliesstoffe; Seile und Tawe .....                       | 95 347     | 1 105 707       | 965 014 +    | 10 761 +                   | 12,7 + | 140 693 +                         | 14,6                     |  |  |
| 57                              | Teppiche und andere Fußbodenbeläge, aus Spinnstoffen .....               | 98 930     | 1 005 245       | 935 097 +    | 8 452 +                    | 9,3 +  | 70 148 +                          | 7,5                      |  |  |
| 58                              | Spezialgewebe; getuftete Spinnstoffzerz.; Stickereien .....              | 30 498     | 330 728         | 294 167 +    | 488 +                      | 1,6 +  | 36 561 +                          | 12,4                     |  |  |
| 59                              | Getränke, bestrichene, überzogene Gewebe .....                           | 106 932    | 1 052 153       | 875 808 +    | 22 189 +                   | 26,2 + | 176 345 +                         | 20,1                     |  |  |
| 60                              | Gewirke und Gestricken .....   | 44 508     | 450 566         | 378 501 +    | 9 932 +                    | 28,7 + | 72 065 +                          | 19,0                     |  |  |
| 61                              | Kleidung aus Gewirken und Gestricken .....                               | 1 067 909  | 12 298 290      | 10 911 016 + | 43 188 +                   | 4,2 +  | 1 387 274 +                       | 12,7                     |  |  |
| 62                              | Kleidung ausgenommen aus Gewirken und Gestricken .....                   | 1 024 186  | 13 073 621      | 11 232 747 + | 78 505 +                   | 8,3 +  | 1 840 874 +                       | 16,4                     |  |  |
| 63                              | Andere konfektionierte Spinnstoffwaren; Altwaren .....                   | 281 029    | 3 152 999       | 2 611 610 +  | 39 687 +                   | 16,4 + | 541 389 +                         | 20,7                     |  |  |
| 64                              | Schuhe .....   | 509 479    | 6 490 515       | 5 483 138 +  | 73 229 +                   | 16,8 + | 1 007 377 +                       | 18,4                     |  |  |
| 65                              | Kopfbedeckungen .....  | 38 987     | 425 952         | 384 547 +    | 6 247 +                    | 19,1 + | 41 405 +                          | 10,8                     |  |  |
| 66                              | Regenschirme, Sonnenschirme, Stöcke, Peitschen .....                     | 13 244     | 172 668         | 148 600 +    | 3 476 +                    | 35,6 + | 24 068 +                          | 16,2                     |  |  |
| 67                              | Federn und Daunen; künstliche Blumen, Menschenhaare .....                | 16 725     | 149 978         | 136 744 +    | 4 159 +                    | 33,1 + | 13 234 +                          | 9,7                      |  |  |
| 68                              | Waren aus Stein, Gips, Zement, Asbest, Glimmer .....                     | 224 015    | 2 360 325       | 2 037 772 +  | 32 504 +                   | 17,0 + | 322 553 +                         | 15,8                     |  |  |
| 69                              | Keramische Waren .....   | 190 812    | 2 090 235       | 1 911 396 +  | 9 412 +                    | 5,2 +  | 178 839 +                         | 9,4                      |  |  |
| 70                              | Glas und Glaswaren .....   | 348 353    | 3 766 502       | 3 505 964 +  | 28 610 +                   | 8,9 +  | 260 538 +                         | 7,4                      |  |  |
| 71                              | Perlen, Edelsteine, Edelmetalle, Schmuck, Münzen .....                   | 1 563 687  | 15 534 962      | 12 134 218 + | 284 317 +                  | 22,2 + | 3 400 744 +                       | 28,0                     |  |  |
| 72                              | Eisen und Stahl .....  | 2 142 531  | 25 513 298      | 20 240 998 + | 174 950 +                  | 8,9 +  | 5 272 300 +                       | 26,0                     |  |  |
| 73                              | Waren aus Eisen und Stahl .....  | 1 512 489  | 16 137 862      | 13 068 078 + | 208 713 +                  | 16,0 + | 3 069 784 +                       | 23,5                     |  |  |
| 74                              | Kupfer und Waren daraus .....  | 792 587    | 10 678 277      | 8 465 390 -  | 66 782 -                   | 7,8 +  | 2 212 887 +                       | 26,1                     |  |  |
| 75                              | Nickel und Waren daraus .....  | 144 646    | 1 914 268       | 1 588 964 -  | 23 139 -                   | 13,8 + | 325 304 +                         | 20,5                     |  |  |
| 76                              | Aluminium und Waren daraus .....   | 1 089 863  | 13 048 264      | 10 817 790 + | 41 123 +                   | 3,9 +  | 2 230 474 +                       | 20,6                     |  |  |
| 78                              | Blei und Waren daraus .....  | 24 457     | 338 179         | 290 026 -    | 5 925 -                    | 19,5 + | 48 153 +                          | 16,6                     |  |  |
| 79                              | Zink und Waren daraus .....  | 87 718     | 1 083 297       | 990 617 -    | 8 335 -                    | 8,7 +  | 92 680 +                          | 9,4                      |  |  |
| 80                              | Zinn und Waren daraus .....  | 34 484     | 446 340         | 306 681 -    | 4 863 -                    | 12,4 + | 139 659 +                         | 45,5                     |  |  |
| 81                              | Andere unedle Metalle; Cermets; Waren daraus .....                       | 129 845    | 1 451 538       | 1 053 396 +  | 18 647 +                   | 16,8 + | 398 142 +                         | 37,8                     |  |  |
| 82                              | Werkzeuge, Schneidwaren und Essbestecke .....                            | 371 777    | 3 831 649       | 3 141 642 +  | 47 577 +                   | 14,7 + | 690 007 +                         | 22,0                     |  |  |
| 83                              | Verschiedene Waren aus unedlen Metallen .....                            | 344 161    | 3 586 559       | 3 231 872 +  | 27 285 +                   | 8,6 +  | 354 687 +                         | 11,0                     |  |  |



### 3 Werte nach Kapiteln des Warenverzeichnisses für die Außenhandelsstatistik \*)

#### 3.2 Einfuhr

| Nr. der Klassifikation | Warenbenennung  | 2011              |                    | 2010                    |          | Zu- (+) bzw. Abnahme (-)       |          | Zu- (+) bzw. Abnahme (-) |                      |               |
|------------------------|---|-------------------|--------------------|-------------------------|----------|--------------------------------|----------|--------------------------|----------------------|---------------|
|                        |   | November          | Januar/November    | gegenüber November 2010 |          | gegenüber Januar/November 2010 |          |                          |                      |               |
|                        |   | 1 000 Euro        |                    | 1 000 Euro              | %        | 1 000 Euro                     | %        |                          |                      |               |
| 84                     | Maschinen, Apparate und mechanische Geräte .....                      | 9 512 270         | 100 472 446        | 90 534 027              | +        | 178 639                        | +        | 1,9                      | + 9 938 419          | + 11,0        |
| 85                     | Elektrische Maschinen, Bild- und Tonwiedergabegeräte .....            | 9 102 742         | 90 429 745         | 87 615 480              | -        | 280 369                        | -        | 3,0                      | + 2 814 265          | + 3,2         |
| 86                     | Schienefahrzeuge, Gleismaterial .....                                 | 104 619           | 1 465 694          | 1 642 503               | -        | 44 681                         | -        | 29,9                     | - 176 809            | - 10,8        |
| 87                     | Zugmaschinen, Kraftwagen, Krafträder, Fahrräder .....                 | 6 374 397         | 65 194 493         | 54 159 446              | +        | 719 093                        | +        | 12,7                     | + 11 035 047         | + 20,4        |
| 88                     | Luftfahrzeuge und Raumfahrzeuge .....                                 | 1 658 170         | 16 893 585         | 18 110 114              | -        | 307 724                        | -        | 15,7                     | - 1 216 529          | - 6,7         |
| 89                     | Wasserfahrzeuge und schwimmende Vorrichtungen .....                   | 633 000           | 6 609 412          | 10 457 723              | -        | 734 600                        | -        | 53,7                     | - 3 848 311          | - 36,8        |
| 90                     | Optische, photographische Instrumente; medizinische Instrumente ..... | 2 458 476         | 23 929 319         | 21 154 120              | +        | 318 376                        | +        | 14,9                     | + 2 775 199          | + 13,1        |
| 91                     | Uhrmacherwaren .....  | 190 779           | 1 575 015          | 1 268 913               | +        | 42 271                         | +        | 28,5                     | + 306 102            | + 24,1        |
| 92                     | Musikinstrumente .....  | 45 882            | 453 729            | 444 798                 | -        | 3 891                          | -        | 7,8                      | + 8 931              | + 2,0         |
| 93                     | Waffen und Munition .....   | 15 251            | 169 653            | 137 567                 | +        | 2 378                          | +        | 18,5                     | + 32 086             | + 23,3        |
| 94                     | Möbel; Beleuchtungskörper .....                                       | 1 232 600         | 12 566 412         | 11 432 001              | +        | 117 339                        | +        | 10,5                     | + 1 134 411          | + 9,9         |
| 95                     | Spielzeug, Sportgeräte .....  | 625 426           | 5 201 665          | 4 925 189               | +        | 30 557                         | +        | 5,1                      | + 276 476            | + 5,6         |
| 96                     | Verschiedene Waren .....  | 141 064           | 1 343 308          | 1 180 594               | +        | 19 379                         | +        | 15,9                     | + 162 714            | + 13,8        |
| 97                     | Kunstgegenstände, Sammlungsstücke, Antiquitäten .....                 | 28 782            | 307 102            | 335 662                 | -        | 3 454                          | -        | 10,7                     | - 28 560             | - 8,5         |
| 98                     | Vollständige Fabrikationsanlagen .....                                | 1 877             | 115 642            | 188 104                 | +        | 865                            | +        | 85,5                     | - 72 462             | - 38,5        |
| 99                     | Zusammenstellungen verschiedener Waren .....                          | 1 079 193         | 10 651 921         | 10 249 188              | +        | 39 275                         | +        | 3,8                      | + 402 733            | + 3,9         |
|                        | <b>Insgesamt ...</b>  | <b>78 893 439</b> | <b>829 815 229</b> | <b>728 668 172</b>      | <b>+</b> | <b>5 153 159</b>               | <b>+</b> | <b>7,0</b>               | <b>+ 101 147 057</b> | <b>+ 13,9</b> |

\*) Außenhandelsergebnisse nach Kapiteln können über Genesis-Online abgerufen werden (Tabellen 51000-0005 jährlich, 51000-0006 monatlich bzw. Zeitreihen 51000BJ120 jährlich, 51000BM120 monatlich).

#### 4 Werte nach den "Main Industrial Groupings" (MIGS) \*)

| Nr. der Klassifikation | Warenbenennung | 2011      |                 | 2010      | Zu- (+) bzw. Abnahme (-) |           | Zu- (+) bzw. Abnahme (-)       |  |
|------------------------|----------------|-----------|-----------------|-----------|--------------------------|-----------|--------------------------------|--|
|                        |                | November  | Januar/November |           | gegenüber November 2010  |           | gegenüber Januar/November 2010 |  |
|                        |                | 1 000 EUR |                 | 1 000 EUR | %                        | 1 000 EUR | %                              |  |

##### Ausfuhr

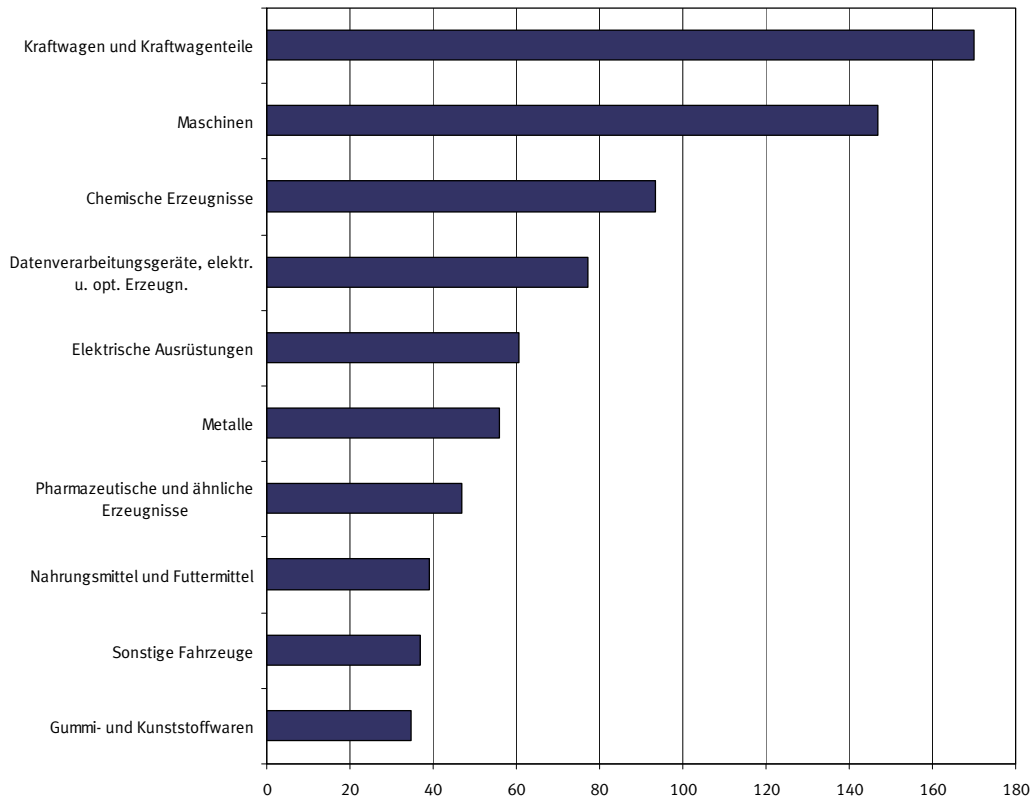
|    |  |            |             |             |   |           |        |   |            |        |
|----|--|------------|-------------|-------------|---|-----------|--------|---|------------|--------|
| 11 | Landwirtschaftsgüter .....                       | 645 543    | 8 241 345   | 7 625 922   | - | 146 293   | - 18,5 | + | 615 423    | + 8,1  |
| 21 | Vorleistungsgüter .....                          | 27 870 354 | 313 583 101 | 282 539 898 | - | 9 082     | - 0,0  | + | 31 043 203 | + 11,0 |
| 22 | Investitionsgüter .....                          | 42 391 883 | 422 662 357 | 377 986 467 | + | 3 220 748 | + 8,2  | + | 44 675 890 | + 11,8 |
| 23 | Gebrauchsgüter .....                             | 2 657 377  | 25 336 683  | 23 872 912  | + | 26 901    | + 1,0  | + | 1 463 771  | + 6,1  |
| 24 | Verbrauchsgüter .....                            | 12 103 132 | 128 714 901 | 120 691 698 | + | 1 217 719 | + 11,2 | + | 8 023 203  | + 6,6  |
| 25 | Energie .....                                    | 2 063 375  | 20 426 695  | 16 066 181  | + | 379 706   | + 22,6 | + | 4 360 514  | + 27,1 |
| 31 | Waren, die nicht zugeordnet werden konnten ..... | 7 230 843  | 57 142 046  | 42 167 323  | + | 2 648 334 | + 57,8 | + | 14 974 723 | + 35,5 |

##### Einfuhr

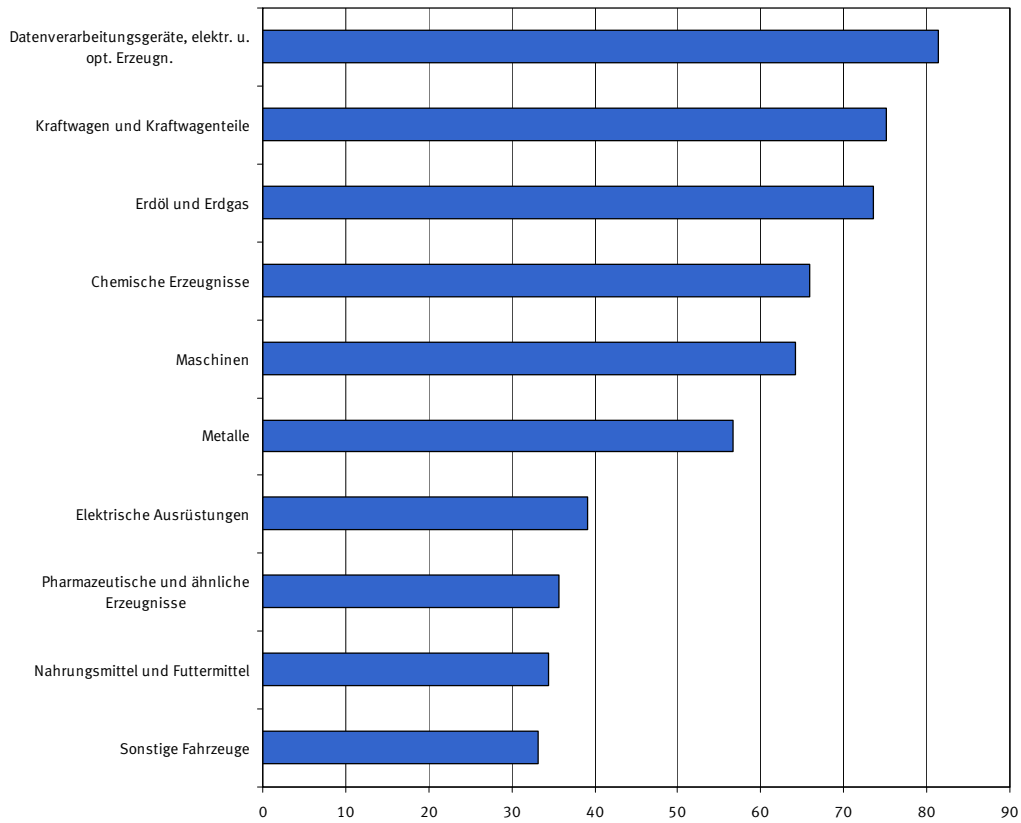
|    |  |            |             |             |   |           |        |   |            |        |
|----|--|------------|-------------|-------------|---|-----------|--------|---|------------|--------|
| 11 | Landwirtschaftsgüter .....                       | 2 072 714  | 25 369 586  | 22 803 487  | - | 99 370    | - 4,6  | + | 2 566 099  | + 11,3 |
| 21 | Vorleistungsgüter .....                          | 21 602 176 | 253 893 978 | 226 813 710 | - | 684 372   | - 3,1  | + | 27 080 268 | + 11,9 |
| 22 | Investitionsgüter .....                          | 22 329 367 | 230 898 385 | 214 514 069 | - | 445 613   | - 2,0  | + | 16 384 316 | + 7,6  |
| 23 | Gebrauchsgüter .....                             | 2 911 148  | 27 228 940  | 26 745 168  | - | 41 001    | - 1,4  | + | 483 772    | + 1,8  |
| 24 | Verbrauchsgüter .....                            | 11 090 996 | 123 597 619 | 114 520 801 | + | 247 428   | + 2,3  | + | 9 076 818  | + 7,9  |
| 25 | Energie .....                                    | 10 929 970 | 107 485 932 | 83 155 740  | + | 2 260 379 | + 26,1 | + | 24 330 192 | + 29,3 |
| 31 | Waren, die nicht zugeordnet werden konnten ..... | 7 957 069  | 61 340 792  | 40 115 195  | + | 3 915 711 | + 96,9 | + | 21 225 597 | + 52,9 |

\*) Außenhandelsergebnisse nach den MIGS können über Genesis-Online abgerufen werden (Tabellen 51000-0005 jährlich, 51000-0006 monatlich bzw. Zeitreihen 51000BJ520 jährlich, 51000BM520 monatlich).

Die 10 wichtigsten Güterabteilungen Januar /November 2011  
Ausfuhr  
in Milliarden Euro



Die 10 wichtigsten Güterabteilungen Januar /November 2011  
Einfuhr  
in Milliarden Euro



## 5 Werte nach Güterabteilungen des Güterverzeichnis für Produktionsstatistiken \*)

### 5.1 Ausfuhr

| Nr. der Klassifikation | Warenbenennung  | 2011              |                    | 2010               | Zu- (+) bzw. Abnahme (-)   |                  | Zu- (+) bzw. Abnahme (-)          |                      |               |
|------------------------|---|-------------------|--------------------|--------------------|----------------------------|------------------|-----------------------------------|----------------------|---------------|
|                        |   | November          | Januar/November    |                    | gegenüber<br>November 2010 |                  | gegenüber<br>Januar/November 2010 |                      |               |
|                        |   | 1 000 Euro        |                    |                    | 1 000 Euro                 | %                | 1 000 Euro                        | %                    |               |
| 01                     | Erzeugnisse der Landwirtschaft und Jagd .....           | 592 325           | 7 684 059          | 7 073 746          | -                          | 145 289          | - 19,7                            | + 610 313            | + 8,6         |
| 02                     | Forstwirtschaftliche Erzeugnisse .....                  | 33 038            | 337 220            | 325 230            | +                          | 1 534            | + 4,9                             | + 11 990             | + 3,7         |
| 03                     | Fische und Fischereierzeugnisse .....                   | 20 180            | 220 069            | 226 945            | -                          | 2 537            | - 11,2                            | - 6 876              | - 3,0         |
| 05                     | Kohle .....   | 11 066            | 103 975            | 98 987             | -                          | 701              | - 6,0                             | + 4 988              | + 5,0         |
| 06                     | Erdöl und Erdgas .....                                  | 767 305           | 5 627 833          | 3 568 464          | +                          | 300 507          | + 64,4                            | + 2 059 369          | + 57,7        |
| 07                     | Erze .....  | 21 985            | 141 408            | 149 620            | +                          | 2 266            | + 11,5                            | - 8 212              | - 5,5         |
| 08                     | Steine und Erden, sonstige Bergbauerzeugnisse .....     | 108 208           | 1 330 050          | 1 242 385          | -                          | 7 060            | - 6,1                             | + 87 665             | + 7,1         |
| 10                     | Nahrungsmittel und Futtermittel .....                   | 3 777 218         | 38 968 687         | 35 125 572         | +                          | 305 058          | + 8,8                             | + 3 843 115          | + 10,9        |
| 11                     | Getränke .....  | 373 441           | 4 121 848          | 3 936 653          | +                          | 25 846           | + 7,4                             | + 185 195            | + 4,7         |
| 12                     | Tabakerzeugnisse .....                                  | 327 188           | 3 347 227          | 2 963 528          | +                          | 40 966           | + 14,3                            | + 383 699            | + 12,9        |
| 13                     | Textilien .....   | 899 123           | 9 826 067          | 8 906 969          | +                          | 31 427           | + 3,6                             | + 919 098            | + 10,3        |
| 14                     | Bekleidung .....  | 1 043 430         | 13 137 870         | 12 049 534         | +                          | 35 026           | + 3,5                             | + 1 088 336          | + 9,0         |
| 15                     | Leder und Lederwaren .....                              | 361 845           | 4 840 531          | 4 155 463          | +                          | 31 233           | + 9,4                             | + 685 068            | + 16,5        |
| 16                     | Holz und Holz- Kork- Korb- Flechtwaren ohne Möbel ..... | 503 974           | 5 645 278          | 5 517 288          | -                          | 22 008           | - 4,2                             | + 127 990            | + 2,3         |
| 17                     | Papier, Pappe und Waren daraus .....                    | 1 577 977         | 17 798 500         | 17 067 490         | +                          | 1 759            | + 0,1                             | + 731 010            | + 4,3         |
| 19                     | Kokereierzeugnisse und Mineralölerzeugnisse .....       | 997 591           | 12 136 784         | 9 667 432          | +                          | 52 903           | + 5,6                             | + 2 469 352          | + 25,5        |
| 20                     | Chemische Erzeugnisse .....                             | 8 092 085         | 93 479 782         | 84 592 993         | +                          | 81 383           | + 1,0                             | + 8 886 789          | + 10,5        |
| 21                     | Pharmazeutische und ähnliche Erzeugnisse .....          | 4 549 717         | 46 925 239         | 46 116 153         | +                          | 676 539          | + 17,5                            | + 809 086            | + 1,8         |
| 22                     | Gummi- und Kunststoffwaren .....                        | 3 137 262         | 34 729 603         | 31 412 806         | +                          | 122 570          | + 4,1                             | + 3 316 797          | + 10,6        |
| 23                     | Glas und -waren, Keramik, Steine und Erden .....        | 1 099 942         | 12 098 076         | 11 286 295         | +                          | 19 587           | + 1,8                             | + 811 781            | + 7,2         |
| 24                     | Metalle .....   | 4 948 726         | 55 918 739         | 45 836 230         | +                          | 269 021          | + 5,7                             | + 10 082 509         | + 22,0        |
| 25                     | Metallerzeugnisse .....                                 | 3 086 830         | 33 683 964         | 30 359 413         | +                          | 154 497          | + 5,3                             | + 3 324 551          | + 11,0        |
| 26                     | Datenverarbeitungsgeräte, elektr. u. opt. Erzeugn. .... | 7 819 326         | 77 238 493         | 74 993 616         | -                          | 590 677          | - 7,0                             | + 2 244 877          | + 3,0         |
| 27                     | Elektrische Ausrüstungen .....                          | 5 685 201         | 60 739 984         | 55 257 925         | +                          | 38 912           | + 0,7                             | + 5 482 059          | + 9,9         |
| 28                     | Maschinen .....   | 14 043 054        | 146 741 105        | 128 227 294        | +                          | 1 061 128        | + 8,2                             | + 18 513 811         | + 14,4        |
| 29                     | Kraftwagen und Kraftwagenteile .....                    | 16 603 207        | 170 136 785        | 148 092 326        | +                          | 1 453 655        | + 9,6                             | + 22 044 459         | + 14,9        |
| 30                     | Sonstige Fahrzeuge .....                                | 4 625 584         | 36 910 465         | 36 740 261         | +                          | 561 211          | + 13,8                            | + 170 204            | + 0,5         |
| 31                     | Möbel .....   | 754 083           | 7 689 755          | 6 991 318          | +                          | 43 150           | + 6,1                             | + 698 437            | + 10,0        |
| 35                     | Energieversorgung .....                                 | 287 413           | 2 558 102          | 2 731 299          | +                          | 26 996           | + 10,4                            | - 173 197            | - 6,3         |
| 89                     | Sonstige Waren .....                                    | 8 814 182         | 71 989 635         | 56 237 158         | +                          | 2 769 129        | + 45,8                            | + 15 752 477         | + 28,0        |
|                        | <b>Insgesamt</b>  | <b>94 962 508</b> | <b>976 107 134</b> | <b>870 950 399</b> | <b>+</b>                   | <b>7 338 033</b> | <b>+ 8,4</b>                      | <b>+ 105 156 735</b> | <b>+ 12,1</b> |

\*) Außenhandelsergebnisse nach GP-2-Stellern können über Genesis-Online abgerufen werden (Tabellen 51000-0005 jährlich, 51000-0006 monatlich bzw. Zeitreihen 51000BJ220 jährlich, 51000BM220 monatlich).

## 5 Werte nach Güterabteilungen des Güterverzeichnis für Produktionsstatistiken \*)

### 5.2 Einfuhr

| Nr. der Klassifikation | Warenbenennung  | 2011              |                    | 2010                       | Zu- (+) bzw. Abnahme (-)          |                  | Zu- (+) bzw. Abnahme (-) |                      |               |
|------------------------|---|-------------------|--------------------|----------------------------|-----------------------------------|------------------|--------------------------|----------------------|---------------|
|                        |   | November          | Januar/November    | gegenüber<br>November 2010 | gegenüber<br>Januar/November 2010 |                  |                          |                      |               |
|                        |   | 1 000 Euro        |                    |                            | 1 000 Euro                        | %                | 1 000 Euro               | %                    |               |
| 01                     | Erzeugnisse der Landwirtschaft und Jagd .....           | 1 980 725         | 24 284 872         | 21 764 012                 | -                                 | 83 791           | - 4,1                    | + 2 520 860          | + 11,6        |
| 02                     | Forstwirtschaftliche Erzeugnisse .....                  | 55 731            | 645 981            | 603 668                    | -                                 | 6 384            | - 10,3                   | + 42 313             | + 7,0         |
| 03                     | Fische und Fischereierzeugnisse .....                   | 36 258            | 438 732            | 435 803                    | -                                 | 9 195            | - 20,2                   | + 2 929              | + 0,7         |
| 05                     | Kohle .....   | 522 401           | 4 446 487          | 3 217 336                  | +                                 | 241 531          | + 86,0                   | + 1 229 151          | + 38,2        |
| 06                     | Erdöl und Erdgas .....                                  | 7 562 431         | 73 572 836         | 57 308 120                 | +                                 | 1 605 873        | + 27,0                   | + 16 264 716         | + 28,4        |
| 07                     | Erze .....  | 829 896           | 8 654 604          | 6 603 362                  | +                                 | 143 602          | + 20,9                   | + 2 051 242          | + 31,1        |
| 08                     | Steine und Erden, sonstige Bergbauerzeugnisse .....     | 125 912           | 1 517 556          | 1 402 431                  | -                                 | 16 751           | - 11,7                   | + 115 125            | + 8,2         |
| 10                     | Nahrungsmittel und Futtermittel .....                   | 3 163 485         | 34 425 814         | 31 354 607                 | +                                 | 469              | + 0,0                    | + 3 071 207          | + 9,8         |
| 11                     | Getränke .....  | 435 889           | 4 452 088          | 4 258 039                  | -                                 | 5 607            | - 1,3                    | + 194 049            | + 4,6         |
| 12                     | Tabakerzeugnisse .....                                  | 122 082           | 973 572            | 758 517                    | +                                 | 58 252           | + 91,3                   | + 215 055            | + 28,4        |
| 13                     | Textilien .....   | 815 902           | 9 455 078          | 8 428 114                  | +                                 | 1 744            | + 0,2                    | + 1 026 964          | + 12,2        |
| 14                     | Bekleidung .....  | 1 998 796         | 25 213 019         | 22 351 593                 | +                                 | 6 967            | + 0,3                    | + 2 861 426          | + 12,8        |
| 15                     | Leder und Lederwaren .....                              | 692 494           | 8 741 912          | 7 552 976                  | +                                 | 51 318           | + 8,0                    | + 1 188 936          | + 15,7        |
| 16                     | Holz und Holz- Kork- Korb- Flechtwaren ohne Möbel ..... | 425 728           | 4 930 145          | 4 604 924                  | +                                 | 6 262            | + 1,5                    | + 325 221            | + 7,1         |
| 17                     | Papier, Pappe und Waren daraus .....                    | 1 152 624         | 13 359 104         | 12 980 838                 | -                                 | 61 601           | - 5,1                    | + 378 266            | + 2,9         |
| 19                     | Kokereierzeugnisse und Mineralölerzeugnisse .....       | 2 619 369         | 27 125 027         | 20 767 391                 | +                                 | 341 018          | + 15,0                   | + 6 357 636          | + 30,6        |
| 20                     | Chemische Erzeugnisse .....                             | 5 506 044         | 65 871 270         | 58 562 820                 | -                                 | 134 090          | - 2,4                    | + 7 308 450          | + 12,5        |
| 21                     | Pharmazeutische und ähnliche Erzeugnisse .....          | 3 341 487         | 35 647 056         | 34 868 633                 | +                                 | 117 504          | + 3,6                    | + 778 423            | + 2,2         |
| 22                     | Gummi- und Kunststoffwaren .....                        | 2 005 287         | 23 204 500         | 20 039 348                 | +                                 | 67 078           | + 3,5                    | + 3 165 152          | + 15,8        |
| 23                     | Glas und -waren, Keramik, Steine und Erden .....        | 693 537           | 7 982 794          | 7 486 525                  | -                                 | 3 946            | - 0,6                    | + 496 269            | + 6,6         |
| 24                     | Metalle .....   | 4 552 919         | 56 696 847         | 46 619 240                 | -                                 | 10 347           | - 0,2                    | + 10 077 607         | + 21,6        |
| 25                     | Metallerzeugnisse .....                                 | 1 913 046         | 21 077 221         | 18 566 497                 | +                                 | 77 067           | + 4,2                    | + 2 510 724          | + 13,5        |
| 26                     | Datenverarbeitungsgeräte, elektr. u. opt. Erzeugn. .... | 8 323 019         | 81 465 924         | 84 312 370                 | -                                 | 1 221 071        | - 12,8                   | - 2 846 446          | - 3,4         |
| 27                     | Elektrische Ausrüstungen .....                          | 3 672 214         | 39 076 624         | 35 424 031                 | +                                 | 118 808          | + 3,3                    | + 3 652 593          | + 10,3        |
| 28                     | Maschinen .....   | 5 797 784         | 64 227 893         | 55 836 738                 | +                                 | 331 966          | + 6,1                    | + 8 391 155          | + 15,0        |
| 29                     | Kraftwagen und Kraftwagenteile .....                    | 7 258 273         | 75 075 025         | 64 370 958                 | +                                 | 459 868          | + 6,8                    | + 10 704 067         | + 16,6        |
| 30                     | Sonstige Fahrzeuge .....                                | 3 094 805         | 33 183 851         | 37 628 650                 | -                                 | 1 037 782        | - 25,1                   | - 4 444 799          | - 11,8        |
| 31                     | Möbel .....   | 816 103           | 8 663 365          | 8 187 241                  | +                                 | 28 631           | + 3,6                    | + 476 124            | + 5,8         |
| 35                     | Energieversorgung .....                                 | 225 768           | 2 341 583          | 1 862 895                  | +                                 | 71 955           | + 46,8                   | + 478 688            | + 25,7        |
| 89                     | Sonstige Waren .....                                    | 9 153 431         | 73 064 450         | 50 510 484                 | +                                 | 4 013 814        | + 78,1                   | + 22 553 966         | + 44,7        |
|                        | <b>Insgesamt</b>  | <b>78 893 439</b> | <b>829 815 229</b> | <b>728 668 172</b>         | <b>+</b>                          | <b>5 153 159</b> | <b>+ 7,0</b>             | <b>+ 101 147 057</b> | <b>+ 13,9</b> |

\*) Außenhandelsergebnisse nach GP-2-Stellern können über Genesis-Online abgerufen werden (Tabellen 51000-0005 jährlich, 51000-0006 monatlich bzw. Zeitreihen 51000BJ220 jährlich, 51000BM220 monatlich).

## 6.1 Werte nach Warengruppen der Ernährungswirtschaft und der Gewerblichen Wirtschaft (EGW)<sup>\*)</sup>

| Nr. der<br>Klassi-<br>fikation              | Warenbenennung | 2011              |                    | 2010               | Zu-(+) bzw. Abnahme (-)    |                  | Zu-(+) bzw. Abnahme (-)           |             |
|---|----------------|-------------------|--------------------|--------------------|----------------------------|------------------|-----------------------------------|-------------|
|   |                | November          | Januar/November    |                    | gegenüber<br>November 2010 |                  | gegenüber<br>Januar/November 2010 |             |
|   |                | 1 000 Euro        |                    |                    | 1 000 Euro                 | %                | 1 000 Euro                        | %           |
| <b>Ausfuhr</b>                              |                |                   |                    |                    |                            |                  |                                   |             |
| <b>Insgesamt</b>                            |                |                   |                    |                    |                            |                  |                                   |             |
| 1 - 4 Ernährungswirtschaft                  | .....          | 5 030 773         | 53 478 681         | 48 682 326         | +                          | 235 754          | +                                 | 4,9         |
| 5 - 8 Gewerbliche Wirtschaft                | .....          | 85 487 937        | 893 831 889        | 807 313 965        | +                          | 4 146 139        | +                                 | 5,1         |
| 7 + 8 Fertigwaren                           | .....          | 78 971 582        | 823 353 919        | 749 499 289        | +                          | 3 620 694        | +                                 | 4,8         |
| 1 Lebende Tiere                             | .....          | 99 556            | 1 017 604          | 937 714            | +                          | 15 828           | +                                 | 18,9        |
| 2 Nahrungsmittel tierischen Ursprungs       | .....          | 1 705 664         | 18 420 432         | 16 681 006         | +                          | 117 575          | +                                 | 7,4         |
| 3 Nahrungsmittel pflanzlichen Ursprungs     | .....          | 2 305 448         | 24 588 817         | 22 724 453         | -                          | 8 457            | -                                 | 0,4         |
| 4 Genussmittel                              | .....          | 920 104           | 9 451 827          | 8 339 156          | +                          | 110 806          | +                                 | 13,7        |
| 5 Rohstoffe                                 | .....          | 1 390 247         | 12 602 317         | 9 457 753          | +                          | 327 279          | +                                 | 30,8        |
| 6 Halbwaren                                 | .....          | 5 126 108         | 57 875 656         | 48 356 923         | +                          | 198 166          | +                                 | 4,0         |
| 7 Vorerzeugnisse                            | .....          | 10 099 883        | 117 446 947        | 106 133 654        | +                          | 42 110           | +                                 | 0,4         |
| 8 Enderzeugnisse                            | .....          | 68 871 699        | 705 906 969        | 643 365 637        | +                          | 3 578 584        | +                                 | 5,5         |
| 9 Andere nicht aufgliederbare Warenverkehre | .....          | 4 443 798         | 28 796 563         | 14 954 107         | +                          | 2 956 140        | +                                 | 198,7       |
| <b>Insgesamt</b>                            | <b>.....</b>   | <b>94 962 508</b> | <b>976 107 134</b> | <b>870 950 399</b> | <b>+</b>                   | <b>7 338 033</b> | <b>+</b>                          | <b>8,4</b>  |
| <b>EU-Länder</b>                            |                |                   |                    |                    |                            |                  |                                   |             |
| 1 - 4 Ernährungswirtschaft                  | .....          | 3 812 278         | 41 239 386         | 38 240 912         | +                          | 137 412          | +                                 | 3,7         |
| 5 - 8 Gewerbliche Wirtschaft                | .....          | 47 992 162        | 513 452 566        | 471 467 986        | +                          | 1 281 173        | +                                 | 2,7         |
| 7 + 8 Fertigwaren                           | .....          | 43 505 984        | 464 094 336        | 430 992 023        | +                          | 952 845          | +                                 | 2,2         |
| 1 Lebende Tiere                             | .....          | 66 802            | 737 448            | 719 088            | +                          | 15 351           | +                                 | 29,8        |
| 2 Nahrungsmittel tierischen Ursprungs       | .....          | 1 376 517         | 15 331 442         | 14 198 587         | +                          | 57 543           | +                                 | 4,4         |
| 3 Nahrungsmittel pflanzlichen Ursprungs     | .....          | 1 765 133         | 18 982 163         | 17 727 154         | +                          | 2 683            | +                                 | 0,2         |
| 4 Genussmittel                              | .....          | 603 822           | 6 188 334          | 5 596 073          | +                          | 61 831           | +                                 | 11,4        |
| 5 Rohstoffe                                 | .....          | 1 111 977         | 9 934 332          | 7 206 450          | +                          | 277 346          | +                                 | 33,2        |
| 6 Halbwaren                                 | .....          | 3 374 202         | 39 423 893         | 33 269 511         | +                          | 50 987           | +                                 | 1,5         |
| 7 Vorerzeugnisse                            | .....          | 6 426 822         | 74 405 796         | 65 924 321         | +                          | 60 953           | +                                 | 1,0         |
| 8 Enderzeugnisse                            | .....          | 37 079 163        | 389 688 546        | 365 067 696        | +                          | 891 887          | +                                 | 2,5         |
| 9 Andere nicht aufgliederbare Warenverkehre | .....          | 4 240 301         | 26 255 722         | 13 043 536         | +                          | 2 961 253        | +                                 | 231,5       |
| <b>Insgesamt</b>                            | <b>.....</b>   | <b>56 044 739</b> | <b>580 947 665</b> | <b>522 752 444</b> | <b>+</b>                   | <b>4 379 837</b> | <b>+</b>                          | <b>8,5</b>  |
| <b>Drittländer</b>                          |                |                   |                    |                    |                            |                  |                                   |             |
| 1 - 4 Ernährungswirtschaft                  | .....          | 1 218 501         | 12 239 310         | 10 441 414         | +                          | 98 350           | +                                 | 8,8         |
| 5 - 8 Gewerbliche Wirtschaft                | .....          | 37 495 774        | 380 379 355        | 335 845 988        | +                          | 2 864 960        | +                                 | 8,3         |
| 7 + 8 Fertigwaren                           | .....          | 35 465 601        | 359 259 592        | 318 507 270        | +                          | 2 667 856        | +                                 | 8,1         |
| 1 Lebende Tiere                             | .....          | 32 756            | 280 175            | 218 640            | +                          | 478              | +                                 | 1,5         |
| 2 Nahrungsmittel tierischen Ursprungs       | .....          | 329 146           | 3 088 979          | 2 482 428          | +                          | 60 027           | +                                 | 22,3        |
| 3 Nahrungsmittel pflanzlichen Ursprungs     | .....          | 540 317           | 5 606 666          | 4 997 275          | -                          | 11 132           | -                                 | 2,0         |
| 4 Genussmittel                              | .....          | 316 280           | 3 263 487          | 2 743 090          | +                          | 48 975           | +                                 | 18,3        |
| 5 Rohstoffe                                 | .....          | 278 268           | 2 668 001          | 2 251 295          | +                          | 49 938           | +                                 | 21,9        |
| 6 Halbwaren                                 | .....          | 1 751 907         | 18 451 744         | 15 087 397         | +                          | 147 174          | +                                 | 9,2         |
| 7 Vorerzeugnisse                            | .....          | 3 673 062         | 43 041 145         | 40 209 337         | -                          | 18 838           | -                                 | 0,5         |
| 8 Enderzeugnisse                            | .....          | 31 792 540        | 316 218 416        | 278 297 935        | +                          | 2 686 707        | +                                 | 9,2         |
| 9 Andere nicht aufgliederbare Warenverkehre | .....          | 203 499           | 2 540 848          | 1 910 545          | -                          | 5 113            | -                                 | 2,5         |
| <b>Insgesamt</b>                            | <b>.....</b>   | <b>38 917 767</b> | <b>395 159 443</b> | <b>348 197 944</b> | <b>+</b>                   | <b>2 958 197</b> | <b>+</b>                          | <b>8,2</b>  |
| <b>Einfuhr</b>                              |                |                   |                    |                    |                            |                  |                                   |             |
| <b>Insgesamt</b>                            |                |                   |                    |                    |                            |                  |                                   |             |
| 1 - 4 Ernährungswirtschaft                  | .....          | 5 629 157         | 63 124 704         | 57 702 531         | -                          | 53 534           | -                                 | 0,9         |
| 5 - 8 Gewerbliche Wirtschaft                | .....          | 67 182 871        | 725 877 177        | 649 234 432        | +                          | 1 303 047        | +                                 | 2,0         |
| 7 + 8 Fertigwaren                           | .....          | 50 689 999        | 551 243 216        | 509 072 629        | -                          | 958 174          | -                                 | 1,9         |
| 1 Lebende Tiere                             | .....          | 104 326           | 1 266 997          | 1 307 746          | -                          | 7 962            | -                                 | 7,1         |
| 2 Nahrungsmittel tierischen Ursprungs       | .....          | 1 512 005         | 15 904 768         | 14 942 051         | -                          | 1 320            | -                                 | 0,1         |
| 3 Nahrungsmittel pflanzlichen Ursprungs     | .....          | 2 993 987         | 35 721 755         | 33 097 352         | -                          | 186 653          | -                                 | 5,9         |
| 4 Genussmittel                              | .....          | 1 018 839         | 10 231 179         | 8 355 385          | +                          | 142 401          | +                                 | 16,2        |
| 5 Rohstoffe                                 | .....          | 9 581 142         | 94 694 932         | 73 565 080         | +                          | 1 974 352        | +                                 | 26,0        |
| 6 Halbwaren                                 | .....          | 6 911 731         | 79 939 027         | 66 596 722         | +                          | 286 869          | +                                 | 4,3         |
| 7 Vorerzeugnisse                            | .....          | 7 389 424         | 89 930 241         | 77 137 193         | -                          | 318 182          | -                                 | 4,1         |
| 8 Enderzeugnisse                            | .....          | 43 300 575        | 461 312 975        | 431 935 436        | -                          | 639 992          | -                                 | 1,5         |
| 9 Andere nicht aufgliederbare Warenverkehre | .....          | 6 081 411         | 40 813 349         | 21 731 209         | +                          | 3 903 647        | +                                 | 179,3       |
| <b>Insgesamt</b>                            | <b>.....</b>   | <b>78 893 439</b> | <b>829 815 229</b> | <b>728 668 172</b> | <b>+</b>                   | <b>5 153 159</b> | <b>+</b>                          | <b>7,0</b>  |
| <b>EU-Länder</b>                            |                |                   |                    |                    |                            |                  |                                   |             |
| 1 - 4 Ernährungswirtschaft                  | .....          | 3 804 270         | 41 915 679         | 39 723 730         | -                          | 3 843            | -                                 | 0,1         |
| 5 - 8 Gewerbliche Wirtschaft                | .....          | 35 735 429        | 391 041 254        | 348 522 961        | +                          | 1 198 405        | +                                 | 3,5         |
| 7 + 8 Fertigwaren                           | .....          | 28 849 104        | 316 356 625        | 287 518 837        | +                          | 298 442          | +                                 | 1,0         |
| 1 Lebende Tiere                             | .....          | 103 127           | 1 247 506          | 1 289 002          | -                          | 7 752            | -                                 | 7,0         |
| 2 Nahrungsmittel tierischen Ursprungs       | .....          | 1 103 199         | 11 687 590         | 11 051 678         | -                          | 199              | -                                 | 0,0         |
| 3 Nahrungsmittel pflanzlichen Ursprungs     | .....          | 2 026 101         | 23 651 753         | 22 731 151         | -                          | 74 118           | -                                 | 3,5         |
| 4 Genussmittel                              | .....          | 571 841           | 5 328 800          | 4 651 887          | +                          | 78 222           | +                                 | 15,8        |
| 5 Rohstoffe                                 | .....          | 2 132 917         | 20 175 836         | 16 135 722         | +                          | 512 410          | +                                 | 31,6        |
| 6 Halbwaren                                 | .....          | 4 753 414         | 54 508 808         | 44 868 397         | +                          | 387 558          | +                                 | 8,9         |
| 7 Vorerzeugnisse                            | .....          | 5 124 178         | 63 928 743         | 55 207 835         | -                          | 384 481          | -                                 | 7,0         |
| 8 Enderzeugnisse                            | .....          | 23 724 924        | 252 427 877        | 232 311 010        | +                          | 682 920          | +                                 | 3,0         |
| 9 Andere nicht aufgliederbare Warenverkehre | .....          | 5 354 437         | 34 822 314         | 17 460 506         | +                          | 3 620 643        | +                                 | 208,8       |
| <b>Insgesamt</b>                            | <b>.....</b>   | <b>44 894 138</b> | <b>467 779 228</b> | <b>405 707 191</b> | <b>+</b>                   | <b>4 815 205</b> | <b>+</b>                          | <b>12,0</b> |

## 6.1 Werte nach Warengruppen der Ernährungswirtschaft und der Gewerblichen Wirtschaft (EGW) \*)

| Nr. der<br>Klassi-<br>fikation | Warenbenennung                                  | 2011              |                    | 2010               | Zu-(+) bzw. Abnahme (-)    |                | Zu-(+) bzw. Abnahme (-)           |            |                     |               |
|--------------------------------|---|-------------------|--------------------|--------------------|----------------------------|----------------|-----------------------------------|------------|---------------------|---------------|
|                                |   | November          | Januar/November    |                    | gegenüber<br>November 2010 |                | gegenüber<br>Januar/November 2010 |            |                     |               |
|                                |   | 1 000 Euro        |                    |                    | 1 000 Euro                 | %              | 1 000 Euro                        | %          |                     |               |
|                                | <b>Drittländer</b>                              |                   |                    |                    |                            |                |                                   |            |                     |               |
| 1 - 4                          | Ernährungswirtschaft .....                      | 1 824 881         | 21 209 040         | 17 978 799         | -                          | 49 701         | -                                 | 2,7        | + 3 230 241         | + 18,0        |
| 5 - 8                          | Gewerbliche Wirtschaft .....                    | 31 447 442        | 334 835 923        | 300 711 470        | +                          | 104 640        | +                                 | 0,3        | + 34 124 453        | + 11,3        |
| 7 + 8                          | Fertigwaren .....                               | 21 840 899        | 234 886 579        | 221 553 764        | -                          | 1 256 607      | -                                 | 5,4        | + 13 332 815        | + 6,0         |
| 1                              | Lebende Tiere .....                             | 1 200             | 19 496             | 18 740             | -                          | 210            | -                                 | 14,9       | + 756               | + 4,0         |
| 2                              | Nahrungsmittel tierischen Ursprungs .....       | 408 800           | 4 217 163          | 3 890 363          | -                          | 1 125          | -                                 | 0,3        | + 326 800           | + 8,4         |
| 3                              | Nahrungsmittel pflanzlichen Ursprungs .....     | 967 883           | 12 070 003         | 10 366 175         | -                          | 112 539        | -                                 | 10,4       | + 1 703 828         | + 16,4        |
| 4                              | Genussmittel .....                              | 446 998           | 4 902 374          | 3 703 474          | +                          | 64 183         | +                                 | 16,8       | + 1 198 900         | + 32,4        |
| 5                              | Rohstoffe .....                                 | 7 448 226         | 74 519 087         | 57 429 363         | +                          | 1 461 948      | +                                 | 24,4       | + 17 089 724        | + 29,8        |
| 6                              | Halbwaren .....                                 | 2 158 315         | 25 430 225         | 21 728 328         | -                          | 100 688        | -                                 | 4,5        | + 3 701 897         | + 17,0        |
| 7                              | Vorerzeugnisse .....                            | 2 265 245         | 26 001 487         | 21 929 356         | +                          | 66 301         | +                                 | 3,0        | + 4 072 131         | + 18,6        |
| 8                              | Enderzeugnisse .....                            | 19 575 649        | 208 885 096        | 199 624 413        | -                          | 1 322 915      | -                                 | 6,3        | + 9 260 683         | + 4,6         |
| 9                              | Andere nicht aufgliederbare Warenverkehre ..... | 726 969           | 5 991 013          | 4 270 712          | +                          | 283 000        | +                                 | 63,7       | + 1 720 301         | + 40,3        |
|                                | <b>Insgesamt ...</b>                            | <b>33 999 301</b> | <b>362 035 985</b> | <b>322 960 969</b> | <b>+</b>                   | <b>337 962</b> | <b>+</b>                          | <b>1,0</b> | <b>+ 39 075 016</b> | <b>+ 12,1</b> |

\*) Außenhandelsergebnisse nach EGW-1-Stellern können über Genesis-Online abgerufen werden (Tabellen 51000-0005 jährlich, 51000-0006 monatlich bzw. Zeitreihen 51000BJ310 jährlich, 51000BM310 monatlich); Außenhandelsergebnisse nach EGW-1-Stellern und Ländern können über die Tabellen 51000-0007 jährlich und 51000-0008 monatlich bzw. die Zeitreihen 51000BJ311 jährlich und 51000BM311 abgerufen werden.

6.2 Werte nach Warenuntergruppen der Ernährungswirtschaft und der Gewerblichen Wirtschaft<sup>5)</sup>

6.2.1 Ausfuhr

| Nr. der<br>Klassi-<br>fikation | Warenbenennung   | 2011       |                 | 2010        | Zu-(+) bzw. Abnahme (-)    |          | Zu-(+) bzw. Abnahme (-)           |          |
|--------------------------------|--|------------|-----------------|-------------|----------------------------|----------|-----------------------------------|----------|
|                                |  | November   | Januar/November |             | gegenüber<br>November 2010 |          | gegenüber<br>Januar/November 2010 |          |
|                                |  | 1 000 Euro |                 |             | 1 000 Euro                 | %        | 1 000 Euro                        | %        |
| 101                            | Pferde .....   | 17 182     | 127 053         | 90 825 +    | 1 657                      | + 10,7   | 36 228                            | + 39,9   |
| 102                            | Rinder .....   | 22 983     | 254 144         | 237 991 +   | 2 759                      | - 10,7   | 16 153                            | + 6,8    |
| 103                            | Schweine .....   | 18 827     | 182 397         | 202 997 +   | 6 664                      | + 54,8   | 20 600                            | - 10,1   |
| 105                            | Schafe .....   | 738        | 3 311           | 3 425 -     | 92                         | - 11,1   | 114                               | - 3,3    |
| 107                            | Hausgeflügel .....   | 37 987     | 427 378         | 382 164 +   | 10 223                     | + 36,8   | 45 214                            | + 11,8   |
| 109                            | Andere lebende Tiere .....   | 1 839      | 23 321          | 20 312 +    | 135                        | + 7,9    | 3 009                             | + 14,8   |
| 201                            | Milch und Milcherzeugnisse, ausgenommen Butter und Käse .....                | 355 460    | 4 115 872       | 3 648 799 + | 28 581                     | + 8,7    | 467 073                           | + 12,8   |
| 202                            | Butter und andere Fettstoffe aus der Milch, einschl. Milchstreichfette ..... | 32 237     | 408 128         | 389 024 -   | 233                        | - 0,7    | 19 104                            | + 4,9    |
| 203                            | Käse .....   | 285 169    | 3 128 880       | 2 806 984 + | 25 088                     | + 9,6    | 321 896                           | + 11,5   |
| 204                            | Fleisch und Fleischwaren .....   | 744 268    | 7 971 915       | 7 215 693 + | 33 838                     | + 4,8    | 756 222                           | + 10,5   |
| 206                            | Fische und Krebstiere, Weichtiere .....                                      | 155 886    | 1 545 572       | 1 433 382 + | 5 989                      | + 4,0    | 112 190                           | + 7,8    |
| 208                            | Tierische Öle und Fette .....  | 20 844     | 192 267         | 138 198 +   | 7 481                      | + 56,0   | 54 069                            | + 39,1   |
| 209                            | Eier, Eiweiß und Eigelb .....  | 15 676     | 205 932         | 220 620 -   | 1 496                      | - 8,7    | 14 688                            | - 6,7    |
| 211                            | Fischnmehl, Fleischmehl und ähnliche Erzeugnisse .....                       | 41 381     | 288 479         | 313 438 +   | 15 380                     | + 59,2   | 24 959                            | - 8,0    |
| 219                            | Andere Nahrungsmittel tierischen Ursprungs .....                             | 54 744     | 563 393         | 514 869 +   | 2 948                      | + 5,7    | 48 524                            | + 9,4    |
| 301                            | Weizen .....   | 73 082     | 1 252 144       | 1 368 294 - | 94 693                     | - 56,4   | 116 150                           | - 8,5    |
| 302                            | Roggen .....   | 3 236      | 48 805          | 46 218 -    | 700                        | - 17,8   | 2 587                             | + 5,6    |
| 303                            | Gerste .....   | 7 592      | 419 236         | 228 006 -   | 27 283                     | - 78,2   | 191 230                           | + 83,9   |
| 304                            | Hafer .....  | 782        | 8 229           | 4 445 +     | 219                        | + 38,9   | 3 784                             | + 85,1   |
| 305                            | Mais .....   | 33 066     | 181 102         | 131 315 +   | 804                        | + 2,5    | 49 787                            | + 37,9   |
| 308                            | Sorghum, Hirse und sonstiges Getreide, ausgenommen Reis .....                | 1 674      | 25 137          | 27 752 -    | 2 088                      | - 55,5   | 2 615                             | - 9,4    |
| 309                            | Reis und Reiserzeugnisse .....   | 3 861      | 72 903          | 64 160 -    | 4 655                      | - 54,7   | 8 743                             | + 13,6   |
| 310                            | Getreiderzeugnisse, ausgenommen Reiserzeugnisse .....                        | 44 779     | 470 939         | 425 788 +   | 4 869                      | + 12,2   | 45 151                            | + 10,6   |
| 315                            | Backwaren und andere Zubereitungen aus Getreide .....                        | 367 700    | 3 917 928       | 3 748 958 + | 16 971                     | + 4,8    | 168 970                           | + 4,5    |
| 316                            | Malz .....   | 9 888      | 146 983         | 142 712 -   | 3 352                      | - 25,3   | 4 271                             | + 3,0    |
| 320                            | Saat- und Pflanzgut, ausgenommen Ölsaaten und sonstige Samen .....           | 27 552     | 334 562         | 307 478 +   | 335                        | + 1,2    | 27 084                            | + 8,8    |
| 325                            | Hülsenfrüchte .....  | 1 900      | 22 890          | 22 947 -    | 279                        | - 12,8   | 57                                | - 0,2    |
| 335                            | Grün- und Raufutter .....  | 2 997      | 37 171          | 42 170 -    | 1 174                      | - 28,1   | 4 999                             | - 11,9   |
| 340                            | Kartoffeln und Kartoffelerzeugnisse .....                                    | 64 360     | 784 341         | 703 695 -   | 7 709                      | - 10,7   | 80 646                            | + 11,5   |
| 345                            | Gemüse und sonstige Küchengewächse, frisch .....                             | 16 970     | 300 791         | 335 930 -   | 3 768                      | - 18,2   | 35 139                            | - 10,5   |
| 350                            | Frischobst, ausgenommen Südfrüchte .....                                     | 12 130     | 228 003         | 231 625 -   | 2 424                      | - 16,7   | 3 622                             | - 1,6    |
| 355                            | Südfrüchte .....   | 24 538     | 383 912         | 414 815 -   | 14 300                     | - 36,8   | 30 903                            | - 7,4    |
| 360                            | Schalen- und Trockenfrüchte .....  | 69 715     | 584 894         | 582 576 -   | 4 822                      | - 6,5    | 2 318                             | + 0,4    |
| 370                            | Gemüsezubereitungen und Gemüsekonserven .....                                | 45 752     | 491 601         | 498 054 +   | 983                        | + 2,2    | 6 453                             | - 1,3    |
| 372                            | Obstzubereitungen und Obstkonserven .....                                    | 41 741     | 428 453         | 390 075 +   | 2 582                      | + 6,6    | 38 738                            | + 9,8    |
| 375                            | Obst- und Gemüsesäfte .....  | 55 889     | 656 442         | 619 024 -   | 2 257                      | - 3,9    | 37 418                            | + 6,0    |
| 377                            | Kakao und Kakaowerzeugnisse .....  | 352 269    | 3 162 117       | 2 873 829 + | 573                        | + 0,2    | 288 288                           | + 10,0   |
| 379                            | Gewürze .....  | 17 467     | 159 115         | 137 098 +   | 2 862                      | + 19,6   | 22 017                            | + 16,1   |
| 381                            | Zuckerrüben, Zucker und Zuckerverzeugnisse .....                             | 186 274    | 1 433 243       | 1 315 996 + | 57 425                     | + 44,6   | 117 247                           | + 8,9    |
| 383                            | Ölfrüchte .....  | 24 453     | 267 336         | 243 818 +   | 1 733                      | + 7,6    | 23 518                            | + 9,6    |
| 385                            | Pflanzliche Öle und Fette .....  | 188 504    | 1 923 954       | 1 423 642 + | 33 728                     | + 21,8   | 500 312                           | + 35,1   |
| 389                            | Ölkuchen .....   | 57 609     | 636 064         | 655 008 +   | 4 105                      | + 7,7    | 18 944                            | - 2,9    |
| 393                            | Kleie, Abfallerzeugnisse zur Viehfütterung und sonstige Futtermittel .....   | 157 539    | 1 613 629       | 1 458 795 + | 13 878                     | + 9,7    | 154 834                           | + 10,6   |
| 395                            | Andere Nahrungsmittel pflanzlichen Ursprungs .....                           | 360 205    | 3 950 035       | 3 710 467 + | 10 298                     | + 2,9    | 239 568                           | + 6,5    |
| 396                            | Lebende Pflanzen und Erzeugnisse der Ziergärtnerei .....                     | 51 925     | 646 870         | 569 759 +   | 9 685                      | + 22,9   | 77 111                            | + 13,5   |
| 401                            | Hopfen .....   | 19 473     | 191 206         | 199 631 +   | 3 592                      | + 22,6   | 8 425                             | - 4,2    |
| 402                            | Kaffee .....   | 250 896    | 2 518 051       | 1 935 075 + | 33 655                     | + 15,5   | 582 976                           | + 30,1   |
| 403                            | Tee und Mate .....   | 18 615     | 187 170         | 174 554 +   | 1 800                      | + 10,7   | 12 616                            | + 7,2    |
| 411                            | Rohtabak und Tabakerzeugnisse .....  | 350 236    | 3 593 395       | 3 212 833 + | 44 368                     | + 14,5   | 380 562                           | + 11,8   |
| 421                            | Bier .....   | 73 383     | 926 646         | 887 272 +   | 16 247                     | + 28,4   | 39 374                            | + 4,4    |
| 423                            | Branntwein .....   | 114 489    | 1 084 801       | 1 062 910 + | 12 892                     | + 12,7   | 21 891                            | + 2,1    |
| 425                            | Wein .....   | 93 012     | 950 556         | 866 873 -   | 1 747                      | - 1,8    | 83 683                            | + 9,7    |
| 502                            | Chemiefasern, einschließlich Abfälle, Seidenraupenkokons .....               | 59 593     | 708 006         | 667 015 -   | 6 915                      | - 10,4   | 40 991                            | + 6,1    |
| 503                            | Wolle und andere Tierhaare, roh und bearbeitet, Reißwolle .....              | 30 397     | 275 546         | 201 453 +   | 5 750                      | + 23,3   | 74 093                            | + 36,8   |
| 504                            | Baumwolle, roh oder bearbeitet, Reißbaumwolle, Abfälle .....                 | 5 613      | 72 404          | 40 017 +    | 1 643                      | + 41,4   | 32 387                            | + 80,9   |
| 505                            | Flachs, Hanf, Jute, Hartfasern und sonstige pflanzliche Spinnstoffe .....    | 259        | 2 588           | 1 838 +     | 65                         | + 33,5   | 750                               | + 40,8   |
| 506                            | Abfälle von Gespinnstwaren, Lumpen .....                                     | 34 757     | 286 115         | 262 043 +   | 5 537                      | + 18,9   | 24 072                            | + 9,2    |
| 507                            | Felle zu Pelzwerk, roh .....   | 1 273      | 18 962          | 17 313 +    | 1 181                      | + 1283,7 | 1 649                             | + 9,5    |
| 508                            | Felle und Häute, roh .....   | 26 388     | 268 625         | 219 831 +   | 2 673                      | + 11,3   | 48 794                            | + 22,2   |
| 511                            | Rundholz .....   | 23 831     | 273 989         | 264 590 +   | 688                        | + 3,0    | 9 399                             | + 3,6    |
| 513                            | Rohkautschuk .....   | 155 250    | 2 026 670       | 1 477 288 - | 4 273                      | - 2,7    | 549 382                           | + 37,2   |
| 516                            | Steinkohle und Steinkohlenbriketts .....                                     | 3 202      | 40 468          | 47 290 -    | 1 951                      | - 37,9   | 6 822                             | - 14,4   |
| 517                            | Braunkohle und Braunkohlenbriketts .....                                     | 12 383     | 109 612         | 102 907 -   | 1 038                      | - 7,7    | 6 705                             | + 6,5    |
| 518                            | Erdöl und Erdgas .....   | 767 305    | 5 627 833       | 3 568 464 + | 300 507                    | + 64,4   | 2 059 369                         | + 57,7   |
| 519                            | Eisenerze .....  | 37         | 2 250           | 1 596 -     | 22                         | - 37,3   | 654                               | + 41,0   |
| 520                            | Eisen- und manganhaltige Abbrände und Schlacken .....                        | 3 069      | 35 788          | 31 007 +    | 997                        | + 48,1   | 4 781                             | + 15,4   |
| 522                            | Kupfererze .....   | 1 641      | 19 671          | 29 288 -    | 789                        | - 32,5   | 9 617                             | - 32,8   |
| 523                            | Bleierze .....   | 5 098      | 5 125           | 10 323 -    | 5 100                      | - 50     | 5 198                             | - 50,4   |
| 524                            | Zinkerze .....   | 9 073      | 40 458          | 721 +       | 8 844                      | + 3862,0 | 39 737                            | + 5511,4 |
| 526                            | Nickelerze .....   | -          | 524             | 7 115 -     | 904                        | - 100    | 6 591                             | - 92,6   |
| 528                            | Erze und Metallaschen .....  | 13 087     | 160 809         | 181 889 -   | 1 011                      | - 7,2    | 21 080                            | - 11,6   |
| 529                            | Bauxit und Kryolith .....  | 919        | 11 830          | 11 230 +    | 261                        | + 39,7   | 600                               | + 5,3    |
| 530                            | Speisesalz und Industrieharz .....   | 14 128     | 158 980         | 162 927 -   | 2 461                      | - 14,8   | 3 947                             | - 2,4    |
| 532                            | Steine und Erden .....   | 83 886     | 982 222         | 910 629 -   | 939                        | - 1,1    | 71 593                            | + 7,9    |
| 534                            | Rohstoffe für chemische Erzeugnisse .....                                    | 46 871     | 429 240         | 341 399 +   | 12 159                     | + 35,0   | 87 841                            | + 25,7   |
| 537                            | Edelsteine, Schmucksteine und Perlen, roh .....                              | 964        | 14 100          | 10 025 -    | 365                        | - 27,5   | 4 075                             | + 40,6   |
| 590                            | Andere Rohstoffe, auch Abfälle .....   | 91 223     | 1 030 507       | 889 549 +   | 12 745                     | + 16,2   | 140 958                           | + 15,8   |
| 602                            | Rohseide und Seidengarne, künstliche und synthetische Fäden, .....           | 141 674    | 1 678 847       | 1 586 958 - | 9 763                      | - 6,4    | 91 889                            | + 5,8    |
| 603                            | Garne aus Chemiefasern .....   | 15 097     | 189 993         | 190 136 -   | 2 584                      | - 14,6   | 143                               | - 0,1    |
| 604                            | Garne aus Wolle oder anderen Tierhaaren .....                                | 13 326     | 181 274         | 152 924 +   | 995                        | + 8,1    | 28 350                            | + 18,5   |
| 605                            | Garne aus Baumwolle .....  | 11 049     | 156 119         | 143 265 -   | 4 386                      | - 28,4   | 12 854                            | + 9,0    |
| 606                            | Garne aus Flachs, Hanf, Jute, Hartfasern .....                               | 302        | 4 781           | 4 194 -     | 81                         | - 21,1   | 587                               | + 14,0   |
| 607                            | Schnittholz .....  | 135 057    | 1 590 721       | 1 553 340 - | 9 556                      | - 6,6    | 37 381                            | + 2,4    |
| 608                            | Halbstoffe aus zellulosehaltigen Faserstoffen .....                          | 61 534     | 661 236         | 600 137 +   | 9 559                      | + 18,4   | 61 099                            | + 10,2   |
| 609                            | Kautschuk, bearbeitet .....  | 149 690    | 1 694 625       | 1 407 309 + | 13 423                     | + 9,9    | 287 316                           | + 20,4   |
| 611                            | Zement .....   | 47 356     | 500 793         | 474 993 +   | 2 696                      | + 6,0    | 25 800                            | + 5,4    |
| 612                            | Mineralische Baustoffe .....   | 253 152    | 2 837 325       | 2 597 146 + | 2 528                      | + 1,0    | 240 179                           | + 9,2    |
| 641                            | Roheisen .....   | 8 556      | 73 389          | 66 386 +    | 2 449                      | + 40,1   | 7 003                             | + 10,5   |
| 642                            | Abfälle und Schrott, aus Eisen oder Stahl .....                              | 346 611    | 3 996 112       | 3 510 766 - | 7 354                      | - 2,1    | 485 346                           | + 13,8   |
| 643                            | Ferrolegerungen .....  | 33 993     | 403 280         | 425 083 +   | 361                        | + 1,1    | 21 803                            | - 5,1    |
| 644                            | Eisen oder Stahl in Rohformen, Halbzeug aus Eisen oder Stahl .....           | 114 321    | 1 402 085       | 1 248 565 - | 13 196                     | + 10,3   | 153 520                           | + 12,3   |



6.2 Werte nach Warenuntergruppen der Ernährungswirtschaft und der Gewerblichen Wirtschaft<sup>5)</sup>

## 6.2.1 Ausfuhr

| Nr. der<br>Klassi-<br>fizierung | Warenbenennung  | 2011       |                 | 2010       | Zu-(-) bzw. Abnahme (-)    |         | Zu-(-) bzw. Abnahme (-)           |           |        |
|---------------------------------|---|------------|-----------------|------------|----------------------------|---------|-----------------------------------|-----------|--------|
|                                 |   | November   | Januar/November |            | gegenüber<br>November 2010 |         | gegenüber<br>Januar/November 2010 |           |        |
|                                 |   | 1 000 Euro |                 |            | 1 000 Euro                 | %       | 1 000 Euro                        | %         |        |
| 645                             | Aluminium und Aluminiumlegierungen, einschließlich Abfälle und Schrott    | 170 331    | 2 007 262       | 1 723 720  | +                          | 8 146   | + 5,0                             | 283 542   | + 16,4 |
| 646                             | Kupfer und Kupferlegierungen, einschließlich Abfälle und Schrott          | 250 588    | 3 093 967       | 2 456 171  | +                          | 19 655  | + 8,5                             | 637 796   | + 26,0 |
| 647                             | Nickel und Nickellegierungen, einschließlich Abfälle und Schrott          | 17 694     | 238 477         | 177 591    | -                          | 1 884   | - 9,6                             | 60 846    | + 34,3 |
| 648                             | Blei und Bleilegierungen, einschließlich Abfälle und Schrott              | 25 630     | 379 810         | 369 525    | -                          | 34 746  | - 57,5                            | 10 285    | + 2,8  |
| 649                             | Zinn und Zinnlegierungen, einschließlich Abfälle und Schrott              | 5 167      | 63 570          | 43 844     | -                          | 2 041   | - 28,3                            | 19 726    | + 45,0 |
| 650                             | Zink und Zinklegierungen, einschließlich Abfälle und Schrott              | 24 885     | 274 457         | 257 222    | -                          | 1 551   | - 5,9                             | 17 235    | + 6,7  |
| 656                             | Radioaktive Elemente und radioaktive Isotope                              | 9 972      | 653 131         | 560 042    | -                          | 38 019  | - 79,2                            | 93 089    | + 16,6 |
| 659                             | Andere unedle Metalle   | 46 098     | 521 282         | 434 272    | +                          | 3 709   | + 8,7                             | 87 010    | + 20,0 |
| 661                             | Fettsäuren, Paraffin, Vaseline und Wachse                                 | 81 504     | 967 280         | 868 605    | -                          | 1 829   | - 2,2                             | 98 675    | + 11,4 |
| 665                             | Koks und Schmelzkoks, aus Steinkohle oder Braunkohle                      | 6 364      | 63 754          | 48 075     | +                          | 4 204   | + 194,6                           | 15 679    | + 32,6 |
| 667                             | Rückstände der Erdöl- und Steinkohlenteerdestillation                     | 69 212     | 800 233         | 581 841    | +                          | 14 177  | + 25,8                            | 218 392   | + 37,5 |
| 669                             | Mineralölzerzeugnisse   | 896 326    | 11 366 778      | 8 824 934  | +                          | 28 292  | + 3,3                             | 2 541 844 | + 28,8 |
| 671                             | Teer und Teerdestillationserzeugnisse                                     | 138 732    | 1 741 042       | 1 428 549  | -                          | 1 823   | - 1,3                             | 312 493   | + 21,9 |
| 673                             | Düngemittel   | 207 426    | 2 285 504       | 1 871 033  | +                          | 23 896  | + 13,0                            | 414 471   | + 22,2 |
| 679                             | Chemische Halbwaren   | 401 763    | 4 893 482       | 4 333 661  | -                          | 25 491  | - 6,0                             | 559 821   | + 12,9 |
| 683                             | Gold für gewerbliche Zwecke   | 748 965    | 5 864 955       | 4 323 729  | +                          | 135 200 | + 22,0                            | 1 541 226 | + 35,6 |
| 690                             | Andere Halbwaren  | 693 733    | 7 290 132       | 6 092 901  | +                          | 83 181  | + 13,6                            | 1 197 231 | + 19,6 |
| 701                             | Gewebe, Gewirke und Gestricke aus Seide, künstlichen oder synth. Fäden    | 80 968     | 850 712         | 797 267    | +                          | 2 434   | + 3,1                             | 53 445    | + 6,7  |
| 702                             | Gewebe, Gewirke und Gestricke aus Chemiefasern                            | 175 328    | 1 915 742       | 1 764 130  | +                          | 3 621   | + 2,1                             | 151 612   | + 8,6  |
| 703                             | Gewebe, Gewirke und Gestricke aus Wolle oder anderen Tierhaaren           | 18 730     | 245 875         | 234 441    | +                          | 904     | + 5,1                             | 11 434    | + 4,9  |
| 704                             | Gewebe, Gewirke und Gestricke aus Baumwolle                               | 90 635     | 862 067         | 779 949    | +                          | 3 541   | + 4,1                             | 82 118    | + 10,5 |
| 705                             | Gewebe, Gewirke und Gestricke aus Flachs, Hanf, Jute, Hartfasern          | 11 885     | 103 387         | 108 230    | -                          | 419     | - 3,4                             | 4 843     | - 4,5  |
| 706                             | Leder   | 51 664     | 593 739         | 590 970    | -                          | 895     | - 1,7                             | 62 769    | + 11,8 |
| 707                             | Pelzfelle, gegerbt oder zugerichtet                                       | 5 113      | 56 244          | 48 374     | +                          | 1 240   | + 32,0                            | 7 870     | + 16,3 |
| 708                             | Papier und Pappe  | 744 730    | 8 512 538       | 8 249 810  | -                          | 46 564  | - 5,9                             | 262 728   | + 3,2  |
| 709                             | Sperrholz, Span- und Faserplatten, Furnierblätter                         | 200 334    | 2 265 379       | 2 313 971  | -                          | 13 658  | - 6,4                             | 48 592    | - 2,1  |
| 711                             | Glas  | 193 780    | 2 069 363       | 2 031 775  | +                          | 14 104  | + 7,8                             | 37 588    | + 1,9  |
| 732                             | Kunststoffe   | 1 797 661  | 21 326 128      | 19 499 809 | -                          | 8 407   | - 0,5                             | 1 826 319 | + 9,4  |
| 734                             | Farben, Lacke und Kitten  | 754 918    | 8 442 139       | 7 763 345  | +                          | 17 631  | + 2,4                             | 678 794   | + 8,7  |
| 736                             | Dextrine, Gelatine und Leime  | 162 136    | 1 658 226       | 1 538 492  | +                          | 15 657  | + 10,7                            | 119 734   | + 7,8  |
| 738                             | Sprengstoffe, Schießbedarf und Zündwaren                                  | 39 961     | 309 240         | 307 459    | +                          | 8 410   | + 26,7                            | 1 781     | + 0,6  |
| 740                             | Pharmazeutische Grundstoffe   | 535 252    | 5 926 634       | 6 104 565  | +                          | 35 096  | + 7,0                             | 177 931   | - 2,9  |
| 749                             | Chemische Vorerzeugnisse  | 1 770 288  | 21 205 577      | 19 588 456 | -                          | 95 181  | - 5,1                             | 1 617 121 | + 8,3  |
| 751                             | Rohre aus Eisen oder Stahl  | 578 286    | 6 297 432       | 5 331 362  | +                          | 123 920 | + 27,3                            | 966 070   | + 18,1 |
| 753                             | Stäbe und Profile aus Eisen oder Stahl                                    | 365 166    | 3 942 925       | 3 202 777  | +                          | 32 910  | + 9,9                             | 740 148   | + 23,1 |
| 755                             | Blech aus Eisen oder Stahl  | 974 335    | 11 543 822      | 10 319 347 | -                          | 36 669  | - 3,6                             | 1 224 475 | + 11,9 |
| 757                             | Draht aus Eisen oder Stahl  | 195 171    | 2 316 649       | 1 906 088  | -                          | 14 648  | - 7,0                             | 410 561   | + 21,5 |
| 759                             | Eisenbahnoberbaumaterial  | 17 710     | 234 528         | 299 006    | -                          | 5 916   | - 25,0                            | 64 478    | - 21,6 |
| 771                             | Halbzeuge aus Kupfer und Kupferlegierungen                                | 505 302    | 7 139 236       | 6 283 951  | -                          | 102 314 | - 16,8                            | 855 285   | + 13,6 |
| 772                             | Halbzeuge aus Aluminium   | 559 582    | 6 842 681       | 4 982 832  | +                          | 70 132  | + 14,3                            | 1 859 849 | + 37,3 |
| 779                             | Halbzeuge aus anderen unedlen Metallen                                    | 97 321     | 1 019 373       | 844 791    | +                          | 4 944   | + 5,4                             | 174 582   | + 20,7 |
| 781                             | Halbzeuge aus Edelmetallen  | 161 846    | 1 637 117       | 1 181 202  | +                          | 32 538  | + 25,2                            | 455 915   | + 38,6 |
| 790                             | Andere Vorerzeugnisse   | 11 874     | 130 190         | 121 252    | -                          | 295     | - 2,4                             | 8 938     | + 7,4  |
| 801                             | Bekleidung aus Gewirken oder Gestricken aus Seide oder Chemiefasern       | 233 665    | 2 527 079       | 2 316 555  | +                          | 11 184  | + 5,0                             | 210 524   | + 9,1  |
| 802                             | Bekleidung aus Gewirken oder Gestricken aus Wolle oder and. Tierhaaren    | 33 253     | 312 888         | 283 557    | +                          | 5 658   | + 20,5                            | 29 331    | + 10,3 |
| 803                             | Bekleidung aus Gewirken oder Gestricken aus Baumwolle                     | 214 420    | 2 828 474       | 2 640 327  | -                          | 8 976   | - 4,0                             | 188 147   | + 7,1  |
| 804                             | Bekleidung aus Seide oder Chemiefasern, aus Gewirken, Gestricken          | 181 475    | 2 294 548       | 2 049 343  | +                          | 14 583  | + 8,7                             | 245 205   | + 12,0 |
| 805                             | Bekleidung aus Wolle und Tierhaaren, aus Gewirken, Gestricken             | 55 373     | 663 367         | 645 974    | +                          | 7 415   | + 15,5                            | 17 393    | + 2,7  |
| 806                             | Bekleidung aus Baumwolle, ausgenommen aus Gewirken, Gestricken            | 202 371    | 3 221 814       | 2 955 749  | -                          | 5 168   | - 2,5                             | 266 065   | + 9,0  |
| 807                             | Bekleidung aus Flachs, Hanf   | 42 604     | 496 870         | 460 001    | -                          | 726     | - 1,7                             | 36 869    | + 8,0  |
| 808                             | Kopfbedeckungen   | 23 257     | 250 587         | 228 393    | +                          | 1 468   | + 6,7                             | 22 194    | + 9,7  |
| 809                             | Andere Textilerzeugnisse  | 466 247    | 5 136 986       | 4 612 968  | +                          | 25 664  | + 5,8                             | 524 018   | + 11,4 |
| 810                             | Pelzwaren   | 7 428      | 75 083          | 59 441     | +                          | 948     | + 14,6                            | 15 642    | + 26,3 |
| 811                             | Schuhe  | 210 001    | 3 209 828       | 2 715 496  | +                          | 13 848  | + 7,1                             | 494 332   | + 18,2 |
| 812                             | Lederwaren und Lederbekleidung (ausgenommen Schuhe)                       | 126 171    | 1 342 082       | 1 192 107  | +                          | 16 456  | + 15,0                            | 149 975   | + 12,6 |
| 813                             | Papierwaren   | 175 459    | 8 456 167       | 8 054 150  | +                          | 39 251  | + 5,5                             | 402 017   | + 5,0  |
| 814                             | Druckerzeugnisse  | 332 340    | 3 655 119       | 3 757 897  | -                          | 25 816  | - 7,2                             | 102 778   | - 2,7  |
| 815                             | Holzwaren (ohne Möbel)  | 154 890    | 1 640 220       | 1 517 973  | +                          | 299     | + 0,2                             | 122 247   | + 8,1  |
| 816                             | Kautschukwaren  | 846 783    | 8 904 591       | 7 720 603  | +                          | 39 061  | + 4,8                             | 1 183 988 | + 15,3 |
| 817                             | Waren aus Stein   | 50 134     | 538 932         | 480 337    | +                          | 3 012   | + 6,4                             | 58 595    | + 12,2 |
| 818                             | Keramische Erzeugnisse (ohne Baukeramik)                                  | 162 993    | 1 764 626       | 1 677 921  | -                          | 7 946   | - 4,6                             | 86 705    | + 5,2  |
| 819                             | Glaswaren   | 230 076    | 2 600 170       | 2 421 834  | -                          | 4 624   | - 2,0                             | 178 336   | + 7,4  |
| 820                             | Werkzeuge, Schneidwaren und Essbestecke aus unedlen Metallen              | 535 087    | 5 751 763       | 5 126 356  | +                          | 31 520  | + 6,3                             | 625 407   | + 12,2 |
| 823                             | Waren aus Kupfer und Kupferlegierungen                                    | 72 621     | 901 437         | 788 189    | -                          | 1 217   | - 1,6                             | 113 248   | + 14,4 |
| 829                             | Eisen-, Blech- und Metallwaren  | 2 523 732  | 27 661 051      | 24 984 339 | +                          | 118 862 | + 4,9                             | 2 676 712 | + 10,7 |
| 831                             | Waren aus Wachs oder Fetten   | 71 601     | 701 554         | 674 426    | -                          | 1 719   | - 2,3                             | 27 128    | + 4,0  |
| 832                             | Waren aus Kunststoffen  | 2 177 119  | 24 575 221      | 22 765 371 | +                          | 60 875  | + 2,9                             | 1 809 850 | + 8,0  |
| 833                             | Fotochemische Erzeugnisse   | 79 751     | 895 743         | 959 466    | -                          | 7 531   | - 8,6                             | 63 723    | - 6,6  |
| 834                             | Pharmazeutische Erzeugnisse   | 4 303 727  | 44 064 869      | 42 878 118 | +                          | 658 399 | + 18,1                            | 1 186 751 | + 2,8  |
| 835                             | Duftstoffe und Körperpflegemittel   | 540 860    | 5 636 310       | 5 251 157  | +                          | 67 071  | + 14,2                            | 385 153   | + 7,3  |
| 839                             | Andere chemische Enderzeugnisse   | 1 636 045  | 18 151 086      | 15 983 836 | +                          | 115 189 | + 7,6                             | 2 167 250 | + 13,6 |
| 841                             | Kraftmaschinen (ohne Motoren für Ackerschlepper, Luft- und Straßenfahrz.) | 780 954    | 7 044 002       | 6 667 038  | +                          | 82 656  | + 11,8                            | 376 964   | + 5,7  |
| 842                             | Pumpen und Kompressoren   | 1 054 776  | 10 554 650      | 9 490 269  | +                          | 109 652 | + 11,6                            | 1 064 381 | + 11,2 |
| 843                             | Armaturen   | 705 214    | 7 676 510       | 6 918 720  | +                          | 54 051  | + 8,3                             | 757 790   | + 11,0 |
| 844                             | Lager, Getriebe, Zahnräder und Antriebsselemente                          | 1 135 157  | 12 212 571      | 10 975 699 | +                          | 74 685  | + 7,0                             | 1 236 872 | + 11,3 |
| 845                             | Hebezeuge und Fördermittel  | 869 346    | 8 762 081       | 7 624 715  | +                          | 80 067  | + 10,1                            | 1 137 366 | + 14,9 |
| 846                             | Landwirtschaftliche Maschinen (einschließlich Ackerschlepper)             | 562 718    | 7 202 904       | 5 502 685  | +                          | 99 590  | + 21,5                            | 1 700 219 | + 30,9 |
| 847                             | Maschinen für das Textil-, Bekleidungs- und Ledergewerbe                  | 411 143    | 4 122 922       | 3 404 078  | +                          | 37 091  | + 9,9                             | 718 844   | + 21,1 |
| 848                             | Maschinen für das Ernährungsgewerbe und die Tabakverarbeitung             | 296 596    | 2 867 052       | 2 443 750  | +                          | 26 002  | + 9,6                             | 423 302   | + 17,3 |
| 849                             | Bergwerks-, Bau- und Baustoffmaschinen                                    | 816 348    | 8 878 565       | 7 562 425  | +                          | 51 839  | + 6,8                             | 1 316 140 | + 17,4 |
| 850                             | Guss- und Walzwerktechnik   | 75 750     | 948 918         | 884 838    | -                          | 3 023   | - 3,8                             | 64 080    | + 7,2  |
| 851                             | Maschinen für die Be- und Verarbeitung von Kautschuk oder Kunststoffen    | 392 887    | 4 007 274       | 2 987 748  | +                          | 57 203  | + 17,0                            | 1 019 526 | + 34,1 |
| 852                             | Werkzeugmaschinen   | 1 371 287  | 13 923 922      | 11 313 902 | +                          | 173 312 | + 14,5                            | 2 610 020 | + 23,1 |
| 853                             | Büromaschinen und automatische Datenverarbeitungsanlagen                  | 1 590 878  | 17 606 653      | 18 862 799 | -                          | 301 459 | - 15,9                            | 1 256 146 | - 6,7  |
| 854                             | Maschinen für das Papier- und Druckgewerbe                                | 380 402    | 4 420 030       | 4 400 633  | -                          | 104 507 | - 21,6                            | 19 397    | + 0,4  |
| 859                             | Andere Maschinen  | 3 244 907  | 34 110 428      | 29 803 794 | +                          | 136 683 | + 4,4                             | 4 306 634 | + 14,4 |
| 860                             | Sportgeräte   | 70 325     | 712 529         | 718 414    | +                          | 2 130   | + 3,1                             | 5 885     | - 0,8  |
| 861                             | Geräte zur Elektrizitätserzeugung und -verteilung                         | 3 924 546  | 43 012 030      | 38 850 383 | -                          | 1 772   | - 0,0                             | 4 161 647 | + 10,7 |
| 862                             | Elektrische Lampen und Leuchten   | 391 282    | 3 818 391       | 3 593 560  | +                          | 16 774  | + 4,5                             | 224 831   | + 6,3  |
| 863                             | Nachrichtentechnische Geräte und Einrichtungen                            | 1 079 723  | 8 881 336       | 8 164 155  | +                          | 120 002 | + 12,5                            | 717 181   | + 8,8  |
| 864                             | Rundfunk- und Fernsehgeräte, phono- und videotechnische Geräte            | 577 744    | 5 717 355       | 5 895 051  | -                          | 38 615  | - 6,3                             | 177 696   | - 3,0  |

## 6.2 Werte nach Warenuntergruppen der Ernährungswirtschaft und der Gewerblichen Wirtschaft \*)

### 6.2.1 Ausfuhr

| Nr. der<br>Klassi-<br>fikation | Warenbenennung   | 2011              |                    | 2010                 | Zu-(+) bzw. Abnahme (-)    |              | Zu-(+) bzw. Abnahme (-)           |               |
|--------------------------------|--|-------------------|--------------------|----------------------|----------------------------|--------------|-----------------------------------|---------------|
|                                |  | November          | Januar/November    |                      | gegenüber<br>November 2010 |              | gegenüber<br>Januar/November 2010 |               |
|                                |  | 1 000 Euro        |                    | 1 000 Euro           | %                          | 1 000 Euro   | %                                 |               |
| 865                            | Elektronische Bauelemente .....  | 1 336 705         | 15 784 591         | 16 250 947 -         | 509 649                    | - 27,6       | - 466 356                         | - 2,9         |
| 869                            | Andere elektrotechnische Erzeugnisse .....                                     | 1 556 266         | 15 337 264         | 14 154 469 +         | 100 201                    | + 6,9        | + 1 182 795                       | + 8,4         |
| 871                            | Medizinische Geräte und orthopädische Vorrichtungen .....                      | 1 697 052         | 15 541 322         | 14 514 156 +         | 159 324                    | + 10,4       | + 1 027 166                       | + 7,1         |
| 872                            | Mess-, steuerungs- und regelungstechnische Erzeugnisse .....                   | 2 260 335         | 22 740 824         | 20 034 591 +         | 141 746                    | + 6,7        | + 2 706 233                       | + 13,5        |
| 873                            | Optische und fotografische Geräte .....  | 501 616           | 5 397 843          | 4 949 985 +          | 10 825                     | + 2,2        | + 447 858                         | + 9,0         |
| 874                            | Uhren .....  | 129 758           | 1 280 908          | 1 079 700 +          | 23 443                     | + 22,1       | + 201 208                         | + 18,6        |
| 875                            | Möbel .....  | 790 863           | 8 283 932          | 7 461 350 +          | 46 281                     | + 6,2        | + 822 582                         | + 11,0        |
| 876                            | Musikinstrumente .....   | 42 787            | 418 063            | 391 563 -            | 8 239                      | - 16,1       | + 26 500                          | + 6,8         |
| 877                            | Spielwaren .....   | 606 365           | 3 265 191          | 3 429 832 -          | 26 157                     | - 4,1        | - 164 641                         | - 4,8         |
| 878                            | Schmuckwaren, Gold- und Silberschmiedewaren .....                              | 166 682           | 1 636 557          | 1 435 461 +          | 23 165                     | + 16,1       | + 201 096                         | + 14,0        |
| 881                            | Schienenfahrzeuge .....  | 305 847           | 3 023 253          | 3 715 337 -          | 56 611                     | - 15,6       | - 692 084                         | - 18,6        |
| 882                            | Wasserfahrzeuge .....  | 197 703           | 2 651 816          | 4 753 343 -          | 629 200                    | - 76,1       | - 2 101 527                       | - 44,2        |
| 883                            | Luftfahrzeuge .....  | 3 939 007         | 29 184 664         | 26 354 862 +         | 1 217 679                  | + 44,7       | + 2 829 802                       | + 10,7        |
| 884                            | Fahrgestelle, Karosserien, Motoren, Teile und Zubehör für Kraftfahrzeuge ..... | 5 433 092         | 58 577 566         | 51 257 957 +         | 440 130                    | + 8,8        | + 7 319 609                       | + 14,3        |
| 885                            | Personenkraftwagen und Wohnmobile .....  | 10 238 108        | 102 316 209        | 90 200 748 +         | 930 726                    | + 10,0       | + 12 115 461                      | + 13,4        |
| 886                            | Busse .....  | 116 890           | 962 339            | 871 786 +            | 15 357                     | + 15,1       | + 90 553                          | + 10,4        |
| 887                            | Lastkraftwagen und Spezialfahrzeuge .....                                      | 1 399 005         | 14 054 283         | 10 977 539 +         | 109 848                    | + 8,5        | + 3 076 744                       | + 28,0        |
| 888                            | Fahrräder .....  | 47 679            | 536 218            | 520 421 +            | 1 263                      | + 2,7        | + 15 797                          | + 3,0         |
| 889                            | Andere Fahrzeuge .....   | 447 274           | 5 103 793          | 3 926 348 +          | 50 118                     | + 12,6       | + 1 177 445                       | + 30,0        |
| 891                            | Vollständige Fabrikationsanlagen .....   | 284 817           | 2 883 688          | 3 702 968 -          | 4 512                      | - 1,6        | - 819 280                         | - 22,1        |
| 896                            | Andere Enderzeugnisse .....  | 1 370 382         | 12 188 060         | 12 115 733 -         | 296 554                    | - 17,8       | + 72 327                          | + 0,6         |
| 901                            | Rückwaren .....  | 249 752           | 2 838 666          | 2 482 884 -          | 15 902                     | - 6,0        | + 355 782                         | + 14,3        |
| 903                            | Ersatzlieferungen .....  | 66 753            | 728 248            | 721 474 +            | 5 994                      | + 9,9        | + 6 774                           | + 0,9         |
| 904                            | Andere nicht aufgliederbare Warenverkehre .....                                | 4 127 292         | 25 229 647         | 11 749 749 +         | 2 966 047                  | + 255,4      | + 13 479 898                      | + 114,7       |
|                                | <b>Insgesamt ...</b>   | <b>94 962 508</b> | <b>976 107 134</b> | <b>870 950 399 +</b> | <b>7 338 033</b>           | <b>+ 8,4</b> | <b>+ 105 156 735</b>              | <b>+ 12,1</b> |

\*) Außenhandelsergebnisse nach EGW-3-Stellern können über Genesis-Online abgerufen werden (Tabellen 51000-0005 jährlich, 51000-0006 monatlich bzw. Zeitreihen 51000B)330 jährlich, 51000BM330 monatlich).

## 6.2 Werte nach Warenuntergruppen der Ernährungswirtschaft und der Gewerblichen Wirtschaft<sup>3)</sup>

### 6.2.2 Einfuhr

| Nr. der<br>Klassi-<br>fikation | Warenbenennung   | 2011       |                 | 2010       | Zu-(+) bzw. Abnahme (-)    |           | Zu-(+) bzw. Abnahme (-)           |              |         |
|--------------------------------|--|------------|-----------------|------------|----------------------------|-----------|-----------------------------------|--------------|---------|
|                                |  | November   | Januar/November |            | gegenüber<br>November 2010 |           | gegenüber<br>Januar/November 2010 |              |         |
|                                |  | 1 000 Euro |                 |            | 1 000 Euro                 | %         | 1 000 Euro                        | %            |         |
| 101                            | Pferde .....   | 701        | 18 218          | 23 776     | -                          | 9 990     | - 93,4                            | - 5 558      | - 23,4  |
| 102                            | Rinder .....   | 6 534      | 67 181          | 81 650     | -                          | 201       | - 3,0                             | - 14 469     | - 17,7  |
| 103                            | Schweine .....   | 76 937     | 950 095         | 1 005 592  | -                          | 1 530     | - 1,9                             | - 55 497     | - 5,5   |
| 105                            | Schafe .....   | 1 027      | 4 729           | 2 727      | +                          | 264       | + 34,6                            | + 2 002      | + 73,4  |
| 107                            | Hausgeflügel .....   | 17 586     | 200 468         | 169 078    | +                          | 3 622     | + 25,9                            | + 31 390     | + 18,6  |
| 109                            | Andere lebende Tiere .....   | 1 541      | 26 309          | 24 921     | -                          | 126       | - 7,6                             | + 1 388      | + 5,6   |
| 201                            | Milch und Milchzerzeugnisse, ausgenommen Butter und Käse .....               | 163 574    | 2 009 982       | 1 743 499  | +                          | 5 864     | + 3,7                             | + 266 483    | + 15,3  |
| 202                            | Butter und andere Fettstoffe aus der Milch, einschl. Milchstreichfette ..... | 41 870     | 491 794         | 422 270    | -                          | 5 132     | - 10,9                            | + 69 524     | + 16,5  |
| 203                            | Käse .....   | 279 377    | 2 675 649       | 2 466 392  | +                          | 28 626    | + 11,4                            | + 209 257    | + 8,5   |
| 204                            | Fleisch und Fleischwaren .....   | 571 067    | 5 848 474       | 5 438 821  | +                          | 22 301    | + 4,1                             | + 409 653    | + 7,5   |
| 206                            | Fische und Krebstiere, Weichtiere .....                                      | 318 864    | 3 349 607       | 3 114 482  | -                          | 25 445    | - 7,4                             | + 235 125    | + 7,5   |
| 208                            | Tierische Öle und Fette .....  | 7 444      | 72 121          | 68 819     | +                          | 2 730     | + 57,9                            | + 3 302      | + 4,8   |
| 209                            | Eier, Eiweiß und Eigelb .....  | 47 597     | 559 082         | 755 104    | -                          | 8 248     | - 14,8                            | - 196 022    | - 26,0  |
| 211                            | Fischnmehl, Fleischmehl und ähnliche Erzeugnisse .....                       | 18 622     | 190 257         | 258 245    | -                          | 24 139    | - 56,5                            | - 67 988     | - 26,3  |
| 219                            | Andere Nahrungsmittel tierischen Ursprungs .....                             | 63 590     | 707 803         | 674 422    | +                          | 2 123     | + 3,5                             | + 33 381     | + 4,9   |
| 301                            | Weizen .....   | 55 414     | 864 611         | 642 078    | -                          | 36 106    | - 39,5                            | + 222 533    | + 34,7  |
| 302                            | Roggen .....   | 7 373      | 50 664          | 40 790     | +                          | 2 514     | + 51,7                            | + 9 874      | + 24,2  |
| 303                            | Gerste .....   | 19 723     | 242 668         | 179 765    | +                          | 197       | + 1,0                             | + 62 903     | + 35,0  |
| 304                            | Hafer .....  | 4 892      | 55 962          | 35 753     | -                          | 345       | - 6,6                             | + 20 209     | + 56,5  |
| 305                            | Mais .....   | 54 697     | 555 582         | 407 827    | +                          | 17 593    | + 47,4                            | + 147 755    | + 36,2  |
| 308                            | Sorghum, Hirse und sonstige Getreide, ausgenommen Reis .....                 | 3 042      | 53 351          | 50 709     | -                          | 9 277     | - 75,3                            | + 2 642      | + 5,2   |
| 309                            | Reis und Reiserzeugnisse .....   | 19 098     | 254 194         | 228 860    | +                          | 206       | + 1,1                             | + 25 334     | + 11,1  |
| 310                            | Getreiderzeugnisse, ausgenommen Reiserzeugnisse .....                        | 23 354     | 243 031         | 170 304    | +                          | 4 603     | + 24,5                            | + 72 727     | + 42,7  |
| 315                            | Backwaren und andere Zubereitungen aus Getreide .....                        | 183 248    | 2 226 248       | 2 107 692  | -                          | 3 903     | - 2,1                             | + 118 556    | + 5,6   |
| 316                            | Malz .....   | 5 529      | 93 113          | 91 633     | -                          | 1 366     | - 19,8                            | + 1 480      | + 1,6   |
| 320                            | Saat- und Pflanzgut, ausgenommen Ölsaaten und sonstige Samen .....           | 21 666     | 220 335         | 185 671    | +                          | 353       | + 1,7                             | + 34 664     | + 18,7  |
| 325                            | Hülsenfrüchte .....  | 6 004      | 72 609          | 54 925     | -                          | 128       | - 2,1                             | + 17 684     | + 32,2  |
| 335                            | Grün- und Raufutter .....  | 2 306      | 28 457          | 21 597     | +                          | 752       | + 48,4                            | + 6 860      | + 31,8  |
| 340                            | Kartoffeln und Kartoffelerzeugnisse .....                                    | 33 636     | 507 322         | 479 546    | +                          | 4 333     | + 14,8                            | + 27 776     | + 5,8   |
| 345                            | Gemüse und sonstige Küchengewächse, frisch .....                             | 194 212    | 2 987 237       | 3 352 606  | -                          | 75 102    | - 27,9                            | - 365 369    | - 10,9  |
| 350                            | Frischobst, ausgenommen Südfrüchte .....                                     | 107 975    | 2 022 231       | 2 077 290  | -                          | 30 127    | - 21,8                            | - 55 059     | - 2,7   |
| 355                            | Südfrüchte .....   | 162 934    | 1 722 595       | 1 789 259  | -                          | 35 392    | - 17,8                            | - 66 664     | - 3,7   |
| 360                            | Schalen- und Trockenfrüchte .....  | 211 001    | 1 818 598       | 1 661 106  | -                          | 15 431    | - 6,8                             | + 157 492    | + 9,5   |
| 370                            | Gemüsezubereitungen und Gemüsekonserven .....                                | 140 762    | 1 622 625       | 1 632 011  | -                          | 21 280    | - 13,1                            | - 9 386      | - 0,6   |
| 372                            | Obstzubereitungen und Obstkonserven .....                                    | 91 871     | 1 094 886       | 946 673    | +                          | 993       | + 1,1                             | + 148 213    | + 15,7  |
| 375                            | Obst- und Gemüsesäfte .....  | 114 565    | 1 234 887       | 964 139    | +                          | 4 239     | + 3,8                             | + 270 748    | + 28,1  |
| 377                            | Kakao und Kakaoerzeugnisse .....   | 277 442    | 2 949 313       | 2 682 190  | -                          | 16 639    | - 5,7                             | + 267 123    | + 10,0  |
| 379                            | Gewürze .....  | 31 528     | 305 319         | 264 217    | +                          | 3 789     | + 13,7                            | + 41 102     | + 15,6  |
| 381                            | Zuckerrüben, Zucker und Zuckererzeugnisse .....                              | 115 471    | 1 222 870       | 1 121 904  | +                          | 11 183    | + 10,7                            | + 100 966    | + 9,0   |
| 383                            | Ölfrüchte .....  | 289 170    | 2 900 732       | 2 218 298  | +                          | 50 387    | + 21,1                            | + 682 434    | + 30,8  |
| 385                            | Pflanzliche Öle und Fette .....  | 257 617    | 3 305 182       | 2 440 706  | -                          | 23 829    | - 8,5                             | + 864 476    | + 35,4  |
| 389                            | Ölkuchen .....   | 102 941    | 1 116 945       | 1 046 703  | -                          | 6 561     | - 6,0                             | + 70 242     | + 6,7   |
| 393                            | Kleie, Abfallerzeugnisse zur Viehfütterung und sonstige Futtermittel .....   | 107 056    | 1 336 502       | 1 196 837  | -                          | 7 241     | - 6,3                             | + 139 665    | + 11,7  |
| 395                            | Andere Nahrungsmittel pflanzlichen Ursprungs .....                           | 208 797    | 2 483 323       | 2 863 382  | +                          | 3 327     | + 1,6                             | - 380 059    | - 13,3  |
| 396                            | Lebende Pflanzen und Erzeugnisse der Ziergärtnerei .....                     | 140 661    | 2 130 367       | 2 142 886  | -                          | 8 398     | - 5,6                             | - 12 519     | - 0,6   |
| 401                            | Hopfen .....   | 5 732      | 39 374          | 41 612     | +                          | 3 133     | + 120,5                           | - 2 238      | - 5,4   |
| 402                            | Kaffee .....   | 353 155    | 3 991 734       | 2 728 039  | +                          | 72 894    | + 26,0                            | + 1 263 695  | + 46,3  |
| 403                            | Tee und Mate .....   | 15 964     | 151 555         | 129 813    | +                          | 375       | + 2,4                             | + 21 742     | + 16,7  |
| 411                            | Rohtabak und Tabakerzeugnisse .....  | 192 328    | 1 709 875       | 1 455 578  | +                          | 62 483    | + 48,1                            | + 254 297    | + 17,5  |
| 421                            | Bier .....   | 29 816     | 387 429         | 395 328    | -                          | 743       | - 2,4                             | + 7 899      | + 2,0   |
| 423                            | Branntwein .....   | 201 022    | 1 835 207       | 1 645 597  | +                          | 15 147    | + 8,1                             | + 189 610    | + 11,5  |
| 425                            | Wein .....   | 220 822    | 2 116 009       | 1 959 417  | -                          | 10 887    | - 4,7                             | + 156 592    | + 8,0   |
| 502                            | Chemiefasern, einschließlich Abfälle, Seidenraupkokons .....                 | 62 462     | 737 315         | 607 039    | +                          | 806       | + 1,3                             | + 130 276    | + 21,5  |
| 503                            | Wolle und andere Tierhaare, roh und bearbeitet, Reißwolle .....              | 29 766     | 347 213         | 255 781    | -                          | 3 446     | - 10,4                            | + 91 432     | + 35,7  |
| 504                            | Baumwolle, roh oder bearbeitet, Reißbaumwolle, Abfälle .....                 | 11 845     | 182 532         | 92 248     | +                          | 2 889     | + 32,3                            | + 90 284     | + 97,9  |
| 505                            | Flachs, Hanf, Jute, Hartfasern und sonstige pflanzliche Spinnstoffe .....    | 1 288      | 14 031          | 9 836      | +                          | 95        | + 8,0                             | + 4 195      | + 42,6  |
| 506                            | Abfälle von Gespinnstwaren, Lumpen .....                                     | 3 066      | 52 409          | 47 516     | -                          | 3 969     | - 56,4                            | + 4 893      | + 10,3  |
| 507                            | Felle zu Pelzwerk, roh .....   | 948        | 16 156          | 12 093     | -                          | 584       | - 38,1                            | + 4 063      | + 33,6  |
| 508                            | Felle und Häute, roh .....   | 11 828     | 152 493         | 129 306    | +                          | 1 837     | + 18,4                            | + 23 187     | + 17,9  |
| 511                            | Rundholz .....   | 38 266     | 478 155         | 426 751    | -                          | 2 619     | - 6,4                             | + 51 404     | + 12,0  |
| 513                            | Rohkautschuk .....   | 234 726    | 2 742 270       | 1 914 762  | +                          | 21 867    | + 10,3                            | + 827 508    | + 43,2  |
| 516                            | Steinkohle und Steinkohlenbriketts .....                                     | 525 023    | 4 469 442       | 3 233 054  | +                          | 242 986   | + 86,2                            | + 1 236 388  | + 38,2  |
| 517                            | Braunkohle und Braunkohlenbriketts .....                                     | 255        | 3 056           | 6 376      | +                          | 128       | + 100,8                           | - 3 320      | - 52,1  |
| 518                            | Erdöl und Erdgas .....   | 7 562 431  | 73 572 836      | 57 308 120 | +                          | 1 605 873 | + 27,0                            | + 16 264 716 | + 28,4  |
| 519                            | Eisenerze .....  | 480 441    | 4 842 302       | 3 603 207  | +                          | 107 081   | + 28,7                            | + 1 239 095  | + 34,4  |
| 520                            | Eisen- und manganhaltige Abbrände und Schlacken .....                        | 1 028      | 35 008          | 28 076     | -                          | 478       | - 31,7                            | + 6 932      | + 24,7  |
| 522                            | Kupfernerze .....  | 194 502    | 2 096 006       | 1 699 293  | +                          | 8 734     | + 4,7                             | + 396 713    | + 23,3  |
| 523                            | Bleierze .....   | 30 864     | 418 403         | 252 323    | +                          | 10 940    | + 54,9                            | + 166 080    | + 65,8  |
| 524                            | Zinkerze .....   | 17 112     | 164 756         | 118 886    | -                          | 398       | - 2,3                             | + 45 870     | + 38,6  |
| 526                            | Nickelerze .....   | 131        | 3 385           | 1 113      | +                          | 108       | + 469,6                           | + 2 272      | + 204,1 |
| 528                            | Erze und Metallaschen .....  | 126 150    | 1 334 434       | 1 113 922  | +                          | 9 292     | + 8,0                             | + 220 512    | + 19,8  |
| 529                            | Bauxit und Kryolith .....  | 7 750      | 118 568         | 108 475    | -                          | 2 001     | - 20,5                            | + 10 093     | + 9,3   |
| 530                            | Speisesalz und Industriesalz .....   | 15 858     | 170 794         | 132 961    | +                          | 787       | + 5,2                             | + 37 833     | + 28,5  |
| 532                            | Steine und Erden .....   | 93 645     | 1 145 839       | 1 058 659  | -                          | 7 653     | - 7,6                             | + 87 180     | + 8,2   |
| 534                            | Rohstoffe für chemische Erzeugnisse .....                                    | 36 156     | 399 468         | 390 336    | -                          | 6 601     | - 15,4                            | + 9 132      | + 2,3   |
| 537                            | Edelsteine, Schmucksteine und Perlen, roh .....                              | 3 542      | 39 117          | 35 230     | -                          | 538       | - 13,2                            | + 3 887      | + 11,0  |
| 590                            | Andere Rohstoffe, auch Abfälle .....   | 92 060     | 1 158 951       | 979 730    | -                          | 10 786    | - 10,5                            | + 179 221    | + 18,3  |
| 602                            | Rohseide und Seidengarne, künstliche und synthetische Fäden .....            | 77 284     | 924 438         | 859 585    | -                          | 5 919     | - 7,1                             | + 64 853     | + 7,5   |
| 603                            | Garne aus Chemiefasern .....   | 18 712     | 226 977         | 210 953    | -                          | 2 782     | - 12,9                            | + 16 024     | + 7,6   |
| 604                            | Garne aus Wolle oder anderen Tierhaaren .....                                | 17 123     | 201 394         | 171 464    | +                          | 2 605     | + 17,9                            | + 29 930     | + 17,5  |
| 605                            | Garne aus Baumwolle .....  | 19 757     | 247 444         | 188 261    | -                          | 678       | - 3,3                             | + 59 183     | + 31,4  |
| 606                            | Garne aus Flachs, Hanf, Jute, Hartfasern .....                               | 759        | 8 605           | 8 216      | -                          | 101       | - 11,7                            | + 389        | + 4,7   |
| 607                            | Schnittholz .....  | 94 115     | 1 217 374       | 1 162 740  | -                          | 13 939    | - 12,9                            | + 54 634     | + 4,7   |
| 608                            | Halbstoffe aus zellulosehaltigen Faserstoffen .....                          | 231 238    | 2 862 645       | 2 851 336  | -                          | 19 978    | - 8,0                             | + 11 309     | + 0,4   |
| 609                            | Kautschuk, bearbeitet .....  | 71 160     | 798 025         | 629 950    | +                          | 2 268     | + 3,3                             | + 168 075    | + 26,7  |
| 611                            | Zement .....   | 13 043     | 132 202         | 135 536    | +                          | 1 689     | + 14,9                            | - 3 334      | - 2,5   |
| 612                            | Mineralische Baustoffe .....   | 108 350    | 1 358 049       | 1 286 564  | -                          | 6 513     | - 5,7                             | + 71 485     | + 5,6   |
| 641                            | Roheisen .....   | 38 419     | 282 299         | 223 723    | +                          | 18 107    | + 89,1                            | + 58 576     | + 26,2  |
| 642                            | Abfälle und Schrott, aus Eisen oder Stahl .....                              | 171 328    | 2 312 070       | 1 826 543  | +                          | 19 162    | + 12,6                            | + 485 527    | + 26,6  |
| 643                            | Ferrolegerungen .....  | 193 661    | 2 444 555       | 2 279 188  | -                          | 308       | - 0,2                             | + 165 367    | + 7,3   |
| 644                            | Eisen oder Stahl in Rohformen, Halbzeug aus Eisen oder Stahl .....           | 152 313    | 1 638 110       | 1 111 413  | +                          | 46 868    | + 44,4                            | + 526 697    | + 47,4  |

## 6.2 Werte nach Warenuntergruppen der Ernährungswirtschaft und der Gewerblichen Wirtschaft<sup>3)</sup>

### 6.2.2 Einfuhr

| Nr. der Klassifikation | Warenbenennung  | 2011       |                 | 2010       | Zu-(+) bzw. Abnahme (-) |         | Zu-(+) bzw. Abnahme (-)        |             |        |
|------------------------|---|------------|-----------------|------------|-------------------------|---------|--------------------------------|-------------|--------|
|                        |   | November   | Januar/November |            | gegenüber November 2010 |         | gegenüber Januar/November 2010 |             |        |
|                        |   | 1 000 Euro |                 |            | 1 000 Euro              | %       | 1 000 Euro                     | %           |        |
| 645                    | Aluminium und Aluminiumlegierungen, einschließlich Abfälle und Schrott .....    | 389 724    | 5 397 914       | 4 601 453  | -                       | 62 167  | - 13,8                         | + 796 461   | + 17,3 |
| 646                    | Kupfer und Kupferlegierungen, einschließlich Abfälle und Schrott .....          | 551 332    | 7 878 460       | 6 289 171  | -                       | 79 516  | - 12,6                         | + 1 589 289 | + 25,3 |
| 647                    | Nickel und Nickellegierungen, einschließlich Abfälle und Schrott .....          | 97 205     | 1 387 821       | 1 276 187  | -                       | 29 454  | - 23,3                         | + 111 634   | + 8,7  |
| 648                    | Blei und Blei legierungen, einschließlich Abfälle und Schrott .....             | 20 515     | 304 516         | 271 902    | -                       | 6 813   | - 24,9                         | + 32 614    | + 12,0 |
| 649                    | Zinn und Zinnlegierungen, einschließlich Abfälle und Schrott .....              | 28 257     | 394 138         | 281 649    | -                       | 8 071   | - 22,2                         | + 112 489   | + 39,9 |
| 650                    | Zink und Zinklegierungen, einschließlich Abfälle und Schrott .....              | 54 544     | 757 779         | 742 867    | -                       | 18 043  | - 24,9                         | + 14 912    | + 2,0  |
| 656                    | Radioaktive Elemente und radioaktive Isotope .....                              | 26 691     | 574 823         | 1 312 160  | -                       | 52 053  | - 66,1                         | - 737 337   | - 56,2 |
| 659                    | Andere unedle Metalle .....   | 69 425     | 821 454         | 604 619    | +                       | 5 029   | + 7,8                          | + 216 835   | + 35,9 |
| 661                    | Fettsäuren, Paraffin, Vaseline und Wachse .....                                 | 65 975     | 816 426         | 695 736    | +                       | 193     | + 0,3                          | + 120 690   | + 17,3 |
| 665                    | Koks und Schmelzkoks, aus Steinkohle oder Braunkohle .....                      | 59 227     | 1 296 837       | 983 794    | -                       | 43 070  | - 42,1                         | + 313 043   | + 31,8 |
| 667                    | Rückstände der Erdöl- und Steinkohlenteerdestillation .....                     | 56 058     | 521 909         | 427 476    | +                       | 8 848   | + 18,7                         | + 94 433    | + 22,1 |
| 669                    | Mineralölzerzeugnisse .....   | 2 480 747  | 24 985 742      | 19 078 144 | +                       | 375 092 | + 17,8                         | + 5 907 598 | + 31,0 |
| 671                    | Teer und Teerdestillationserzeugnisse .....                                     | 67 655     | 1 143 256       | 1 027 096  | -                       | 19 898  | - 22,7                         | + 116 160   | + 11,3 |
| 673                    | Düngemittel .....   | 97 145     | 1 349 016       | 993 987    | -                       | 13 487  | - 12,2                         | + 355 029   | + 35,7 |
| 679                    | Chemische Halbwaren .....   | 371 800    | 5 116 109       | 4 740 523  | -                       | 33 023  | - 8,2                          | + 375 586   | + 7,9  |
| 683                    | Gold für gewerbliche Zwecke .....   | 499 896    | 4 114 570       | 3 414 538  | +                       | 192 808 | + 62,8                         | + 700 032   | + 20,5 |
| 690                    | Andere Halbwaren .....  | 768 272    | 8 424 073       | 6 909 953  | +                       | 30 016  | + 4,1                          | + 1 514 120 | + 21,9 |
| 701                    | Gewebe, Gewirke und Gestricke aus Seide, künstlichen oder synth. Fäden .....    | 67 228     | 697 820         | 616 160    | +                       | 391     | + 0,6                          | + 81 660    | + 13,3 |
| 702                    | Gewebe, Gewirke und Gestricke aus Chemiefasern .....                            | 85 196     | 976 104         | 907 891    | -                       | 465     | - 0,5                          | + 68 213    | + 7,5  |
| 703                    | Gewebe, Gewirke und Gestricke aus Wolle oder anderen Tierhaaren .....           | 20 351     | 234 791         | 224 752    | -                       | 2 287   | - 10,1                         | + 10 039    | + 4,5  |
| 704                    | Gewebe, Gewirke und Gestricke aus Baumwolle .....                               | 65 607     | 648 815         | 563 834    | -                       | 2 956   | - 4,3                          | + 84 981    | + 15,1 |
| 705                    | Gewebe, Gewirke und Gestricke aus Flachs, Hanf, Jute, Hartfasern .....          | 14 315     | 126 356         | 115 417    | +                       | 607     | + 4,4                          | + 10 939    | + 9,5  |
| 706                    | Leder .....   | 55 408     | 613 743         | 547 715    | -                       | 3 033   | - 5,2                          | + 66 028    | + 12,1 |
| 707                    | Pelzfelle, geegerbt oder zugerichtet .....                                      | 4 455      | 56 268          | 45 015     | +                       | 1 612   | + 56,7                         | + 11 253    | + 25,0 |
| 708                    | Papier und Pappe .....  | 607 685    | 6 972 523       | 6 654 753  | -                       | 27 054  | - 4,3                          | + 317 770   | + 4,8  |
| 709                    | Sperholz, Span- und Faserplatten, Furnierblätter .....                          | 151 490    | 1 645 995       | 1 434 903  | +                       | 13 423  | + 9,7                          | + 211 027   | + 14,7 |
| 711                    | Glas .....  | 121 864    | 1 387 495       | 1 309 643  | +                       | 3 744   | + 3,2                          | + 77 852    | + 5,9  |
| 732                    | Kunststoffe .....   | 1 114 826  | 14 193 149      | 12 525 518 | -                       | 10 844  | - 1,0                          | + 1 667 631 | + 13,3 |
| 734                    | Farben, Lacke und Kitten .....  | 433 440    | 4 438 618       | 3 838 343  | +                       | 50 257  | + 13,1                         | + 600 275   | + 15,6 |
| 736                    | Dextrine, Gelatine und Leime .....  | 78 698     | 938 728         | 848 053    | +                       | 1 603   | + 2,1                          | + 90 675    | + 10,7 |
| 738                    | Sprengstoffe, Schießbedarf und Zündwaren .....                                  | 37 419     | 286 733         | 264 634    | +                       | 2 032   | + 5,7                          | + 22 099    | + 8,4  |
| 740                    | Pharmazeutische Grundstoffe .....   | 797 539    | 9 119 253       | 7 499 255  | -                       | 59 967  | - 7,0                          | + 1 619 998 | + 21,6 |
| 749                    | Chemische Vorerzeugnisse .....  | 1 230 792  | 16 242 366      | 14 621 371 | -                       | 225 417 | - 15,5                         | + 1 620 995 | + 11,1 |
| 751                    | Rohre aus Eisen oder Stahl .....  | 307 889    | 3 694 240       | 2 857 560  | +                       | 1 433   | + 0,5                          | + 836 680   | + 29,3 |
| 753                    | Stäbe und Profile aus Eisen oder Stahl .....                                    | 333 021    | 4 323 107       | 3 225 417  | +                       | 1 137   | + 0,3                          | + 1 097 690 | + 34,0 |
| 755                    | Blech aus Eisen oder Stahl .....  | 915 587    | 11 359 360      | 9 441 931  | -                       | 36 356  | - 3,8                          | + 1 917 429 | + 20,3 |
| 757                    | Draht aus Eisen oder Stahl .....  | 166 140    | 2 171 932       | 1 785 957  | -                       | 11 943  | - 6,7                          | + 385 975   | + 21,6 |
| 759                    | Eisenbahnerbaumaterial .....  | 11 059     | 214 370         | 206 419    | -                       | 5 557   | - 33,4                         | + 7 951     | + 3,9  |
| 771                    | Halbzeuge aus Kupfer und Kupferlegierungen .....                                | 164 484    | 2 159 396       | 1 772 864  | -                       | 24 040  | - 12,8                         | + 386 532   | + 21,8 |
| 772                    | Halbzeuge aus Aluminium .....   | 402 319    | 4 929 947       | 4 122 918  | -                       | 909     | - 0,2                          | + 807 029   | + 19,6 |
| 779                    | Halbzeuge aus anderen unedlen Metallen .....                                    | 76 270     | 876 554         | 600 210    | +                       | 6 068   | + 8,6                          | + 276 344   | + 46,0 |
| 781                    | Halbzeuge aus Edelmetallen .....  | 120 218    | 1 545 953       | 1 027 470  | +                       | 12 520  | + 11,6                         | + 518 483   | + 50,5 |
| 790                    | Andere Vorerzeugnisse .....   | 6 124      | 76 627          | 79 189     | -                       | 2 182   | - 26,3                         | - 2 562     | - 3,2  |
| 801                    | Bekleidung aus Gewirken oder Gestricken aus Seide oder Chemiefasern .....       | 417 822    | 4 741 689       | 4 297 055  | +                       | 2 903   | + 0,7                          | + 444 634   | + 10,3 |
| 802                    | Bekleidung aus Gewirken oder Gestricken aus Wolle oder and. Tierhaaren .....    | 55 548     | 656 856         | 589 492    | -                       | 3 832   | - 6,5                          | + 67 364    | + 11,4 |
| 803                    | Bekleidung aus Gewirken oder Gestricken aus Baumwolle .....                     | 520 213    | 6 422 580       | 5 797 265  | -                       | 8 229   | - 1,6                          | + 625 315   | + 10,8 |
| 804                    | Bekleidung aus Seide oder Chemiefasern, aus Gewirken, Gestricken .....          | 349 538    | 4 347 764       | 3 682 380  | +                       | 17 304  | + 5,2                          | + 665 384   | + 18,1 |
| 805                    | Bekleidung aus Wolle und Tierhaaren, aus Gewirken, Gestricken .....             | 64 190     | 843 662         | 804 424    | -                       | 6 084   | - 8,7                          | + 39 238    | + 4,9  |
| 806                    | Bekleidung aus Baumwolle, ausgenommen aus Gewirken, Gestricken .....            | 444 252    | 6 295 480       | 5 575 555  | +                       | 10 559  | + 2,4                          | + 719 925   | + 12,9 |
| 807                    | Bekleidung aus Flachs, Hanf .....   | 67 897     | 973 764         | 824 648    | -                       | 7 127   | - 9,5                          | + 149 116   | + 18,1 |
| 808                    | Kopfbedeckungen .....   | 33 420     | 386 387         | 357 007    | +                       | 3 049   | + 10,0                         | + 29 380    | + 8,2  |
| 809                    | Andere Textilierzeugnisse .....   | 491 544    | 5 808 616       | 5 234 831  | +                       | 18 450  | + 3,9                          | + 573 785   | + 11,0 |
| 810                    | Pelzwaren .....   | 6 126      | 79 551          | 59 503     | +                       | 141     | + 2,4                          | + 20 048    | + 33,7 |
| 811                    | Schuhe .....  | 456 310    | 6 168 488       | 5 319 077  | +                       | 36 410  | + 8,7                          | + 849 411   | + 16,0 |
| 812                    | Lederwaren und Lederbekleidung (ausgenommen Schuhe) .....                       | 238 268    | 2 593 012       | 2 252 935  | +                       | 12 754  | + 5,7                          | + 340 077   | + 15,1 |
| 813                    | Papierwaren .....   | 306 050    | 3 433 629       | 3 370 865  | -                       | 13 465  | - 4,2                          | + 62 764    | + 1,9  |
| 814                    | Druckerzeugnisse .....  | 152 165    | 1 566 725       | 1 627 957  | +                       | 25 688  | + 20,3                         | - 61 232    | - 3,8  |
| 815                    | Holzwaren (ohne Möbel) .....  | 169 755    | 1 937 525       | 1 873 475  | +                       | 7 814   | + 4,8                          | + 64 050    | + 3,4  |
| 816                    | Kautschukwaren .....  | 818 862    | 9 264 245       | 7 387 943  | +                       | 51 737  | + 6,7                          | + 1 876 302 | + 25,4 |
| 817                    | Waren aus Stein .....   | 49 989     | 577 852         | 521 140    | +                       | 4 718   | + 10,4                         | + 56 712    | + 10,9 |
| 818                    | Keramische Erzeugnisse (ohne Baukeramik) .....                                  | 120 887    | 1 345 625       | 1 260 023  | -                       | 5 422   | - 4,3                          | + 85 602    | + 6,8  |
| 819                    | Glaswaren .....   | 182 553    | 2 119 747       | 2 088 089  | -                       | 8 617   | - 4,5                          | + 31 658    | + 1,5  |
| 820                    | Werkzeuge, Schneidwaren und Essbestecke aus unedlen Metallen .....              | 329 262    | 3 536 995       | 2 994 021  | +                       | 19 223  | + 6,2                          | + 542 974   | + 18,1 |
| 823                    | Waren aus Kupfer und Kupferlegierungen .....                                    | 36 427     | 402 409         | 328 428    | +                       | 4 085   | + 12,6                         | + 73 981    | + 22,5 |
| 829                    | Eisen-, Blech- und Metallwaren .....  | 1 569 441  | 17 623 461      | 15 863 459 | +                       | 23 993  | + 1,6                          | + 1 760 002 | + 11,1 |
| 831                    | Waren aus Wachs oder Fetten .....   | 59 187     | 540 271         | 542 859    | -                       | 6 497   | - 9,9                          | - 2 588     | - 0,5  |
| 832                    | Waren aus Kunststoffen .....  | 1 130 423  | 13 265 498      | 12 120 241 | +                       | 19 551  | + 1,8                          | + 1 145 257 | + 9,4  |
| 833                    | Fotochemische Erzeugnisse .....   | 57 848     | 636 103         | 634 662    | -                       | 1 209   | - 2,0                          | + 1 441     | + 0,2  |
| 834                    | Pharmazeutische Erzeugnisse .....   | 2 923 667  | 30 088 002      | 30 471 790 | +                       | 188 461 | + 6,9                          | - 383 788   | - 1,3  |
| 835                    | Duftstoffe und Körperpflegemittel .....   | 314 738    | 3 274 768       | 3 135 687  | +                       | 17 077  | + 5,7                          | + 139 081   | + 4,4  |
| 839                    | Andere chemische Enderzeugnisse .....   | 976 130    | 11 022 652      | 9 148 947  | +                       | 122 563 | + 14,4                         | + 1 873 705 | + 20,5 |
| 841                    | Kraftmaschinen (ohne Motoren für Ackerschlepper, Luft- und Straßenfahrz.) ..... | 364 397    | 4 120 815       | 3 818 167  | -                       | 11 948  | - 3,2                          | + 302 648   | + 7,9  |
| 842                    | Pumpen und Kompressoren .....   | 446 547    | 4 970 156       | 4 346 660  | +                       | 19 552  | + 4,6                          | + 623 496   | + 14,3 |
| 843                    | Armaturen .....   | 346 010    | 3 873 447       | 3 421 898  | +                       | 18 472  | + 5,6                          | + 451 549   | + 13,2 |
| 844                    | Lager, Getriebe, Zahnräder und Antriebsselemente .....                          | 551 400    | 6 241 295       | 5 240 989  | +                       | 38 722  | + 7,6                          | + 1 000 306 | + 19,1 |
| 845                    | Hebezeuge und Fördermittel .....  | 267 928    | 2 915 664       | 2 500 509  | -                       | 869     | - 0,3                          | + 415 155   | + 16,6 |
| 846                    | Landwirtschaftliche Maschinen (einschließlich Ackerschlepper) .....             | 210 278    | 2 763 394       | 2 202 805  | +                       | 43 068  | + 25,8                         | + 560 589   | + 25,4 |
| 847                    | Maschinen für das Textil-, Bekleidungs- und Ledergewerbe .....                  | 70 922     | 795 952         | 652 446    | -                       | 4 543   | - 6,0                          | + 143 506   | + 22,0 |
| 848                    | Maschinen für das Ernährungsgewerbe und die Tabakverarbeitung .....             | 60 049     | 733 275         | 722 426    | -                       | 11 851  | - 16,5                         | + 10 849    | + 1,5  |
| 849                    | Bergwerks-, Bau- und Baustoffmaschinen .....                                    | 256 475    | 3 302 353       | 2 629 876  | +                       | 2 301   | + 0,9                          | + 672 477   | + 25,6 |
| 850                    | Guss- und Walzwerktechnik .....   | 31 596     | 314 059         | 228 814    | +                       | 7 892   | + 33,3                         | + 85 245    | + 37,3 |
| 851                    | Maschinen für die Be- und Verarbeitung von Kautschuk oder Kunststoffen .....    | 80 754     | 914 818         | 639 594    | +                       | 13 642  | + 20,3                         | + 275 224   | + 43,0 |
| 852                    | Werkzeugmaschinen .....   | 505 188    | 5 343 757       | 4 327 096  | +                       | 31 422  | + 6,6                          | + 1 016 661 | + 23,5 |
| 853                    | Büromaschinen und automatische Datenverarbeitungsanlagen .....                  | 2 357 715  | 24 740 334      | 27 671 864 | -                       | 634 219 | - 21,2                         | - 2 931 530 | - 10,6 |
| 854                    | Maschinen für das Papier- und Druckgewerbe .....                                | 95 947     | 1 000 097       | 999 648    | -                       | 7 280   | - 7,1                          | + 449       | + 0,0  |
| 859                    | Andere Maschinen .....  | 1 234 971  | 14 258 512      | 11 884 246 | -                       | 23 137  | - 1,8                          | + 2 374 266 | + 20,0 |
| 860                    | Sportgeräte .....   | 77 172     | 909 344         | 857 542    | +                       | 7 612   | + 10,9                         | + 51 802    | + 6,0  |
| 861                    | Geräte zur Elektrizitätserzeugung und -verteilung .....                         | 2 649 891  | 27 285 835      | 24 426 955 | +                       | 275 100 | + 11,6                         | + 2 858 880 | + 11,7 |
| 862                    | Elektrische Lampen und Leuchten .....   | 259 410    | 2 652 932       | 2 522 818  | +                       | 8 034   | + 3,2                          | + 130 114   | + 5,2  |
| 863                    | Nachrichtentechnische Geräte und Einrichtungen .....                            | 1 581 313  | 13 173 392      | 11 459 166 | +                       | 136 890 | + 9,5                          | + 1 714 226 | + 15,0 |
| 864                    | Rundfunk- und Fernsehgeräte, phono- und videoteknische Geräte .....             | 1 107 449  | 9 430 128       | 11 082 603 | -                       | 157 033 | - 12,4                         | - 1 652 475 | - 14,9 |

## 6.2 Werte nach Warenuntergruppen der Ernährungswirtschaft und der Gewerblichen Wirtschaft \*)

### 6.2.2 Einfuhr

| Nr. der Klassifikation | Warenbenennung   | 2011              |                    | 2010                 | Zu-(+) bzw. Abnahme (-) |              | Zu-(+) bzw. Abnahme (-)        |               |
|------------------------|--|-------------------|--------------------|----------------------|-------------------------|--------------|--------------------------------|---------------|
|                        |  | November          | Januar/November    |                      | gegenüber November 2010 |              | gegenüber Januar/November 2010 |               |
|                        |  | 1 000 Euro        |                    | 1 000 Euro           | %                       | 1 000 Euro   | %                              |               |
| 865                    | Elektronische Bauelemente .....  | 1 785 092         | 22 072 331         | 24 669 885 -         | 807 104                 | - 31,1       | - 2 597 554                    | - 10,5        |
| 869                    | Andere elektrotechnische Erzeugnisse .....                                     | 1 218 216         | 12 097 343         | 10 877 452 +         | 77 322                  | + 6,8        | + 1 219 891                    | + 11,2        |
| 871                    | Medizinische Geräte und orthopädische Vorrichtungen .....                      | 986 711           | 9 371 601          | 8 868 645 +          | 95 474                  | + 10,7       | + 502 956                      | + 5,7         |
| 872                    | Mess-, steuerungs- und regelungstechnische Erzeugnisse .....                   | 1 146 551         | 11 523 389         | 10 040 036 +         | 105 429                 | + 10,1       | + 1 483 353                    | + 14,8        |
| 873                    | Optische und fotografische Geräte .....  | 301 178           | 3 207 006          | 2 813 099 +          | 26 603                  | + 9,7        | + 393 907                      | + 14,0        |
| 874                    | Uhren .....  | 183 786           | 1 523 792          | 1 239 229 +          | 38 306                  | + 26,3       | + 284 563                      | + 23,0        |
| 875                    | Möbel .....  | 837 515           | 8 914 667          | 8 366 240 +          | 28 323                  | + 3,5        | + 548 427                      | + 6,6         |
| 876                    | Musikinstrumente .....   | 42 649            | 431 969            | 430 358 -            | 5 685                   | - 11,8       | + 1 611                        | + 0,4         |
| 877                    | Spielwaren .....   | 499 150           | 3 886 606          | 3 771 062 +          | 10 985                  | + 2,3        | + 115 544                      | + 3,1         |
| 878                    | Schmuckwaren, Gold- und Silberschmiedewaren .....                              | 138 881           | 1 443 506          | 1 238 640 -          | 23 074                  | - 14,2       | + 204 866                      | + 16,5        |
| 881                    | Schienenfahrzeuge .....  | 92 520            | 1 388 866          | 1 598 783 -          | 52 423                  | - 36,2       | - 209 917                      | - 13,1        |
| 882                    | Wasserfahrzeuge .....  | 626 727           | 6 569 139          | 10 428 713 -         | 738 078                 | - 54,1       | - 3 859 574                    | - 37,0        |
| 883                    | Luftfahrzeuge .....  | 2 202 833         | 22 659 736         | 23 213 656 -         | 265 692                 | - 10,8       | - 553 920                      | - 2,4         |
| 884                    | Fahrgestelle, Karosserien, Motoren, Teile und Zubehör für Kraftfahrzeuge ..... | 3 712 105         | 39 467 468         | 34 138 885 +         | 219 495                 | + 6,3        | + 5 328 583                    | + 15,6        |
| 885                    | Personenkraftwagen und Wohnmobile .....  | 2 837 041         | 29 000 747         | 24 678 564 +         | 113 092                 | + 4,2        | + 4 322 183                    | + 17,5        |
| 886                    | Busse .....  | 84 370            | 452 264            | 326 670 +            | 65 446                  | + 345,8      | + 125 594                      | + 38,4        |
| 887                    | Lastkraftwagen und Spezialfahrzeuge .....                                      | 591 045           | 5 763 390          | 4 500 414 +          | 82 844                  | + 16,3       | + 1 262 976                    | + 28,1        |
| 888                    | Fahrräder .....  | 93 609            | 1 226 956          | 1 173 915 +          | 5 269                   | + 6,0        | + 53 041                       | + 4,5         |
| 889                    | Andere Fahrzeuge .....   | 171 539           | 2 509 053          | 2 152 566 +          | 9 266                   | + 5,7        | + 356 487                      | + 16,6        |
| 891                    | Vollständige Fabrikationsanlagen .....   | 1 877             | 115 642            | 188 104 +            | 865                     | + 85,5       | - 72 462                       | - 38,5        |
| 896                    | Andere Enderzeugnisse .....  | 849 252           | 7 994 605          | 7 420 642 +          | 95 518                  | + 12,7       | + 573 963                      | + 7,7         |
| 901                    | Rückwaren .....  | 541 596           | 5 417 846          | 4 807 296 +          | 51 837                  | + 10,6       | + 610 550                      | + 12,7        |
| 903                    | Ersatzlieferungen .....  | 5 816             | 58 470             | 54 030 -             | 931                     | - 13,8       | + 4 440                        | + 8,2         |
| 904                    | Andere nicht aufgliederbare Warenverkehre .....                                | 5 533 999         | 35 337 033         | 16 869 883 +         | 3 852 741               | + 229,2      | + 18 467 150                   | + 109,5       |
|                        | <b>Insgesamt ...</b>   | <b>78 893 439</b> | <b>829 815 229</b> | <b>728 668 172 +</b> | <b>5 153 159</b>        | <b>+ 7,0</b> | <b>+ 101 147 057</b>           | <b>+ 13,9</b> |

\*) Außenhandelsergebnisse nach EGW-3-Stellern können über Genesis-Online abgerufen werden (Tabellen 51000-0005 jährlich, 51000-0006 monatlich bzw. Zeitreihen 51000BJ330 jährlich, 51000BM330 monatlich).

7 Werte nach Abschnitten des Internationalen Warenverzeichnisses für den Außenhandel (SITC-Rev. 4)<sup>\*)</sup>

7.1 Ausfuhr

| Nr. der<br>Klassi-<br>fikation | Warenbenennung   | 2011              |                    | 2010                 | Zu-(+) bzw. Abnahme (-)    |              | Zu-(+) bzw. Abnahme (-)           |               |
|--------------------------------|--|-------------------|--------------------|----------------------|----------------------------|--------------|-----------------------------------|---------------|
|                                |  | November          | Januar/November    |                      | gegenüber<br>November 2010 |              | gegenüber<br>Januar/November 2010 |               |
|                                |  | 1 000 Euro        |                    | 1 000 Euro           | %                          | 1 000 Euro   | %                                 |               |
| 00                             | Lebende Tiere (ausgenommen Fische) .....                                 | 99 556            | 1 017 604          | 937 714 +            | 15 828                     | + 18,9       | + 79 890                          | + 8,5         |
| 01                             | Fleisch und Zubereitungen von Fleisch .....                              | 725 433           | 7 821 489          | 7 105 351 +          | 26 827                     | + 3,8        | + 716 138                         | + 10,1        |
| 02                             | Milch und Milcherzeugnisse; Vogeleier .....                              | 638 240           | 7 334 558          | 6 657 929 +          | 41 720                     | + 7,0        | + 676 629                         | + 10,2        |
| 03                             | Fische, Krebstiere, Weichtiere, Zubereitungen davon .....                | 155 886           | 1 545 572          | 1 433 382 +          | 5 989                      | + 4,0        | + 112 190                         | + 7,8         |
| 04                             | Getreide und Getreiderzeugnisse .....                                    | 467 744           | 5 661 559          | 5 343 826 -          | 112 611                    | - 19,4       | + 317 733                         | + 5,9         |
| 05                             | Gemüse und Früchte .....   | 319 813           | 3 814 788          | 3 756 331 -          | 39 651                     | - 11,0       | + 58 457                          | + 1,6         |
| 06                             | Zucker, Zuckerwaren und Honig .....                                      | 199 617           | 1 538 027          | 1 430 160 +          | 55 733                     | + 38,7       | + 107 867                         | + 7,5         |
| 07                             | Kaffee, Tee, Kakao, Gewürze, Waren daraus .....                          | 641 364           | 6 047 533          | 5 136 093 +          | 39 501                     | + 6,6        | + 911 440                         | + 17,7        |
| 08                             | Tierfutter (ausgenommen ungemahlene Getreide) .....                      | 253 436           | 2 535 139          | 2 422 090 +          | 30 435                     | + 13,6       | + 113 409                         | + 4,7         |
| 09                             | Verschiedene genießbare Waren und Zubereitungen .....                    | 331 066           | 3 610 828          | 3 329 333 +          | 7 100                      | + 2,2        | + 281 495                         | + 8,5         |
| 11                             | Getränke .....   | 360 950           | 3 949 615          | 3 773 666 +          | 28 820                     | + 8,7        | + 175 949                         | + 4,7         |
| 12                             | Tabak und Tabakerzeugnisse .....   | 350 236           | 3 593 395          | 3 212 833 +          | 44 368                     | + 14,5       | + 380 562                         | + 11,8        |
| 21                             | Häute, Felle und Pelzfelle, roh .....                                    | 27 669            | 287 237            | 237 250 +            | 3 858                      | + 16,2       | + 49 987                          | + 21,1        |
| 22                             | Ölsaaten und ölhaltige Früchte .....                                     | 25 298            | 274 159            | 251 024 +            | 1 811                      | + 7,7        | + 23 135                          | + 9,2         |
| 23                             | Rohkautschuk (einschl. synthetischer Kautschuk) .....                    | 155 250           | 2 026 670          | 1 477 288 -          | 4 273                      | - 2,7        | + 549 382                         | + 37,2        |
| 24                             | Kork und Holz .....  | 188 951           | 2 133 355          | 2 067 919 +          | 1 692                      | + 0,9        | + 65 436                          | + 3,2         |
| 25                             | Papierhalbstoffe und Papierabfälle .....                                 | 98 607            | 1 116 087          | 954 231 +            | 11 649                     | + 13,4       | + 161 856                         | + 17,0        |
| 26                             | Spinnstoffe und Spinnstoffabfälle .....                                  | 166 365           | 1 783 227          | 1 583 303 -          | 1 558                      | - 0,9        | + 199 924                         | + 12,6        |
| 27                             | Düngemittel, roh; mineralische Rohstoffe .....                           | 132 682           | 1 454 913          | 1 316 513 +          | 7 851                      | + 6,3        | + 138 409                         | + 10,5        |
| 28                             | Erze und Metallabfälle .....   | 788 274           | 9 023 426          | 7 817 293 +          | 4 547                      | + 0,6        | + 1 206 133                       | + 15,4        |
| 29                             | Andere Rohstoffe tierischen und pflanzlichen Ursprungs .....             | 186 271           | 2 087 768          | 1 908 687 +          | 24 650                     | + 15,3       | + 179 081                         | + 9,4         |
| 32                             | Kohle, Koks und Briketts .....   | 30 304            | 371 156            | 356 098 -            | 1 497                      | - 4,7        | + 15 058                          | + 4,2         |
| 33                             | Erdöl, Erdölzeugnisse und verwandte Waren .....                          | 1 030 443         | 12 910 572         | 10 225 637 -         | 45 398                     | - 4,2        | + 2 684 935                       | + 26,3        |
| 34                             | Gas .....  | 791 737           | 5 859 875          | 3 689 646 +          | 380 190                    | + 92,4       | + 2 170 229                       | + 58,8        |
| 35                             | Elektrischer Strom .....   | 287 413           | 2 558 102          | 2 731 299 +          | 26 996                     | + 10,4       | - 173 197                         | - 6,3         |
| 41                             | Tierische Öle und Fette .....  | 40 027            | 346 315            | 251 418 +            | 14 688                     | + 58,0       | + 94 897                          | + 37,7        |
| 42                             | Pflanzliche Fette und Öle .....  | 124 963           | 1 205 972          | 923 398 +            | 31 694                     | + 34,0       | + 282 574                         | + 30,6        |
| 43                             | Tierische od. pflanzliche Fette und Öle, Wachse .....                    | 48 041            | 582 093            | 395 203 +            | 321                        | + 0,7        | + 186 890                         | + 47,3        |
| 51                             | Organische chemische Erzeugnisse .....                                   | 1 823 225         | 21 138 776         | 19 159 277 -         | 21 427                     | - 1,2        | + 1 979 499                       | + 10,3        |
| 52                             | Anorganische chemische Erzeugnisse .....                                 | 567 508           | 7 551 816          | 6 751 925 -          | 72 237                     | - 11,3       | + 799 891                         | + 11,8        |
| 53                             | Farbmittel, Gerbstoffe und Farben .....                                  | 688 133           | 8 083 789          | 7 592 172 -          | 27 943                     | - 3,9        | + 491 617                         | + 6,5         |
| 54                             | Medizinische und pharmazeutische Erzeugnisse .....                       | 4 477 897         | 46 233 476         | 45 542 118 +         | 648 202                    | + 16,9       | + 691 358                         | + 1,5         |
| 55                             | Etherische Öle, Körperpflege-, Putz-, Poliermittel .....                 | 962 862           | 10 363 059         | 9 716 620 +          | 97 373                     | + 11,3       | + 646 439                         | + 6,7         |
| 56                             | Düngemittel (ausgenommen solche der Gruppe 272) .....                    | 204 254           | 2 244 723          | 1 832 512 +          | 23 630                     | + 13,1       | + 412 211                         | + 22,5        |
| 57                             | Kunststoffe in Primärformen .....  | 1 797 661         | 21 326 128         | 19 499 809 -         | 8 407                      | - 0,5        | + 1 826 319                       | + 9,4         |
| 58                             | Kunststoffe in anderen Formen als Primärformen .....                     | 1 137 178         | 12 838 136         | 11 732 838 -         | 32 779                     | + 3,0        | + 1 105 298                       | + 9,4         |
| 59                             | Andere chemische Erzeugnisse und Waren .....                             | 1 793 609         | 19 632 259         | 17 105 945 +         | 141 800                    | + 8,6        | + 2 526 314                       | + 14,8        |
| 60                             | Waren für vollständige Fabrikationsanlagen Kap. 69, 70, 72, 73, 76 ..... | 24 052            | 279 588            | 269 231 +            | 6 506                      | + 37,1       | + 10 357                          | + 3,8         |
| 61                             | Leder, Lederwaren und zugerichtete Pelzfelle .....                       | 69 976            | 785 332            | 718 693 -            | 1 472                      | - 2,1        | + 66 639                          | + 9,3         |
| 62                             | Andere Kautschukwaren .....  | 982 068           | 10 462 296         | 9 014 421 +          | 49 814                     | + 5,3        | + 1 447 875                       | + 16,1        |
| 63                             | Kork- und Holzwaren (ausgenommen Möbel) .....                            | 340 259           | 3 795 543          | 3 745 549 -          | 16 782                     | - 4,7        | + 49 994                          | + 1,3         |
| 64                             | Papier und Papp; Papierhalbstoffwaren usw. ....                          | 1 472 101         | 16 616 913         | 15 967 889 -         | 6 118                      | - 0,4        | + 649 024                         | + 4,1         |
| 65                             | Garne, Gewebe, fertiggestellte Spinnstoffzeugnisse .....                 | 978 969           | 10 782 470         | 9 901 091 +          | 21 996                     | + 2,3        | + 881 379                         | + 8,9         |
| 66                             | Waren aus nichtmetallischen mineralischen Stoffen .....                  | 1 016 255         | 11 198 001         | 10 426 998 +         | 17 275                     | + 1,7        | + 771 003                         | + 7,4         |
| 67                             | Eisen und Stahl .....  | 2 278 512         | 26 100 244         | 22 707 779 +         | 88 489                     | + 4,0        | + 3 392 465                       | + 14,9        |
| 68                             | NE-Metalle .....   | 1 788 671         | 22 455 139         | 17 553 883 +         | 31 984                     | + 1,8        | + 4 901 256                       | + 27,9        |
| 69                             | Andere Metallwaren .....   | 2 791 975         | 30 900 268         | 27 794 231 +         | 131 371                    | + 4,9        | + 3 106 037                       | + 11,2        |
| 70                             | Waren für vollständige Fabrikationsanlagen Kap. 84, 85, 87 .....         | 237 786           | 2 329 798          | 3 068 380 -          | 6 672                      | - 2,7        | - 738 582                         | - 24,1        |
| 71                             | Kraftmaschinen und -ausrüstungen .....                                   | 3 605 410         | 36 119 246         | 32 462 628 +         | 243 179                    | + 7,2        | + 3 656 618                       | + 11,3        |
| 72                             | Arbeitsmaschinen für besondere Zwecke .....                              | 4 033 104         | 43 773 954         | 36 801 197 +         | 257 558                    | + 6,8        | + 6 972 757                       | + 18,9        |
| 73                             | Metallbearbeitungsmaschinen .....  | 1 042 814         | 10 634 308         | 8 421 469 +          | 150 354                    | + 16,8       | + 2 212 839                       | + 26,3        |
| 74                             | Maschinen, Apparate für verschiedene Zwecke .....                        | 6 582 540         | 68 581 853         | 61 094 076 +         | 416 928                    | + 6,8        | + 7 487 777                       | + 12,3        |
| 75                             | Büromaschinen, automatische Datenverarbeitungsanlagen .....              | 1 675 934         | 17 908 333         | 18 675 473 -         | 197 428                    | - 10,5       | - 767 140                         | - 4,1         |
| 76                             | Geräte für Nachrichtentechnik .....                                      | 1 694 568         | 15 476 765         | 15 346 227 -         | 30 204                     | - 1,8        | + 130 538                         | + 0,9         |
| 77                             | Andere elektrische Maschinen, Apparate, Geräte .....                     | 6 874 700         | 73 871 573         | 69 544 500 -         | 404 406                    | - 5,6        | + 4 327 073                       | + 6,2         |
| 78                             | Straßenfahrzeuge (einschl. Luftkissenfahrzeuge) .....                    | 15 939 442        | 163 245 840        | 142 013 379 +        | 1 362 645                  | + 9,3        | + 21 232 461                      | + 15,0        |
| 79                             | Andere Beförderungsmittel .....  | 3 989 349         | 30 781 647         | 30 989 228 +         | 547 492                    | + 15,9       | - 207 581                         | - 0,7         |
| 80                             | Waren für vollständige Fabrikationsanlagen Kap. 90, 94 .....             | 14 351            | 96 783             | 116 465 +            | 7 454                      | + 108,1      | - 19 682                          | - 16,9        |
| 81                             | Vorgefertigte Gebäude, sanitäre Anlagen .....                            | 456 248           | 4 382 600          | 3 909 754 +          | 32 143                     | + 7,6        | + 472 846                         | + 12,1        |
| 82                             | Möbel und Teile, Bettausstattungen .....                                 | 813 246           | 8 529 641          | 7 671 217 +          | 49 467                     | + 6,5        | + 858 244                         | + 11,2        |
| 83                             | Reiseartikel, Handtaschen .....  | 86 537            | 881 759            | 759 014 +            | 17 110                     | + 24,6       | + 122 745                         | + 16,2        |
| 84                             | Bekleidung und Bekleidungszubehör .....                                  | 1 039 432         | 13 196 879         | 12 101 064 +         | 31 240                     | + 3,1        | + 1 095 815                       | + 9,1         |
| 85                             | Schuhe .....   | 210 001           | 3 209 828          | 2 715 496 +          | 13 848                     | + 7,1        | + 494 332                         | + 18,2        |
| 87                             | Andere Meß-, Prüfinstrumente .....                                       | 3 147 296         | 30 992 812         | 27 631 631 +         | 249 886                    | + 8,6        | + 3 361 181                       | + 12,2        |
| 88                             | Fotografische Apparate; Uhrmacherwaren .....                             | 502 568           | 5 537 179          | 5 281 015 +          | 6 157                      | + 1,2        | + 256 164                         | + 4,9         |
| 89                             | Verschiedene bearbeitete Waren .....                                     | 3 442 175         | 31 833 080         | 30 666 849 +         | 34 124                     | + 1,0        | + 1 166 231                       | + 3,8         |
| 93                             | Besondere Warenverkehrsvorgänge und verschiedene Waren .....             | 4 866 977         | 32 599 201         | 18 816 411 +         | 2 667 457                  | + 121,3      | + 13 782 790                      | + 73,2        |
| 94                             | Waren des Kapitel 99 für vollständige Fabrikationsanlagen .....          | 7 963             | 167 123            | 243 165 -            | 11 708                     | - 59,5       | - 76 042                          | - 31,3        |
| 96                             | Münzen (ohne Goldmünzen), ohne gesetzliche Zahlungsmittel .....          | 2 401             | 28 129             | 23 327 -             | 258                        | - 9,7        | + 4 802                           | + 20,6        |
| 97                             | Gold zu nichtmonetären Zwecken .....                                     | 836 864           | 6 649 813          | 4 840 534 +          | 163 555                    | + 24,3       | + 1 809 279                       | + 37,4        |
|                                | <b>Insgesamt ...</b>   | <b>94 962 508</b> | <b>976 107 134</b> | <b>870 950 399 +</b> | <b>7 338 033</b>           | <b>+ 8,4</b> | <b>+ 105 156 735</b>              | <b>+ 12,1</b> |

\*) Außenhandelsergebnisse nach SITC-2-Stellen können über Genesis-Online abgerufen werden (Tabellen 51000-0005 jährlich, 51000-0006 monatlich bzw. Zeitreihen 51000B1420 jährlich, 51000BM420 monatlich).

7 Werte nach Abschnitten des Internationalen Warenverzeichnisses für den Außenhandel (SITC-Rev. 4)<sup>\*)</sup>

7.2 Einfuhr

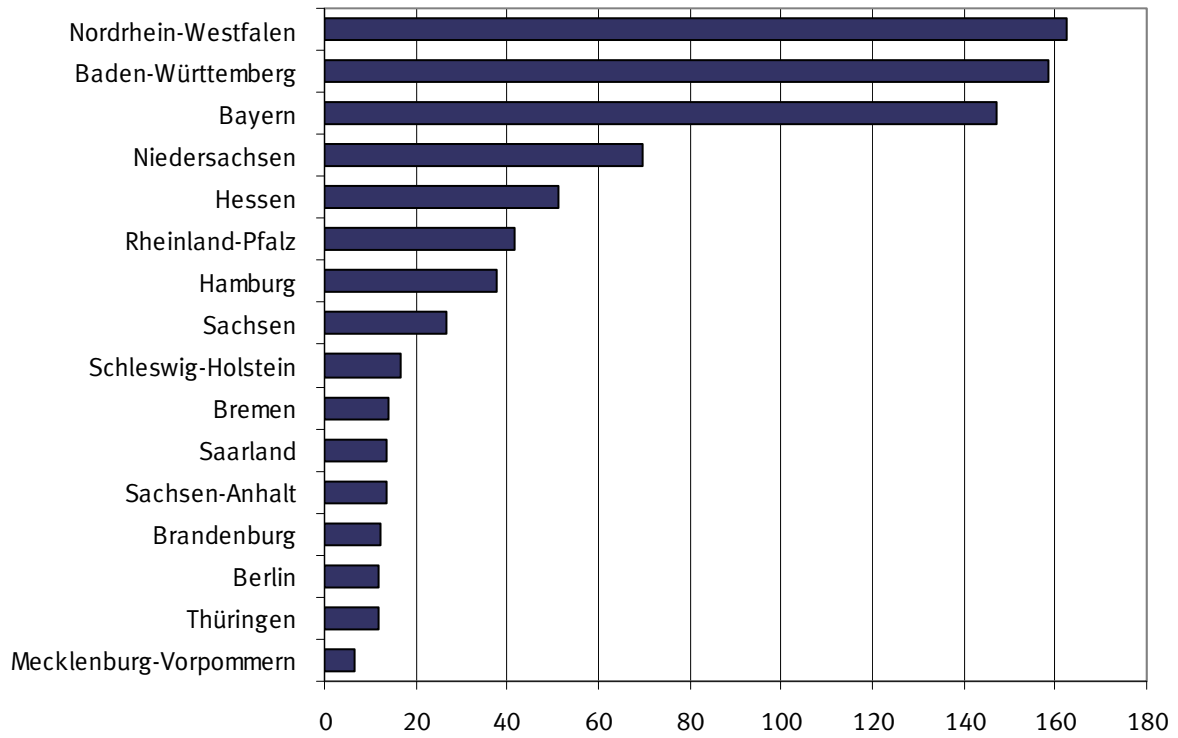
| Nr. der<br>Klassi-<br>fikation | Warenbenennung   | 2011              |                    | 2010                 | Zu-(+) bzw. Abnahme (-)    |                | Zu-(+) bzw. Abnahme (-)           |               |
|--------------------------------|--|-------------------|--------------------|----------------------|----------------------------|----------------|-----------------------------------|---------------|
|                                |  | November          | Januar/November    |                      | gegenüber<br>November 2010 |                | gegenüber<br>Januar/November 2010 |               |
|                                |  | 1 000 Euro        |                    |                      | 1 000 Euro                 | %              | 1 000 Euro                        | %             |
| 00                             | Lebende Tiere (ausgenommen Fische) .....                                 | 104 326           | 1 266 997          | 1 307 746 -          | 7 962                      | - 7,1 -        | 40 749                            | - 3,1         |
| 01                             | Fleisch und Zubereitungen von Fleisch .....                              | 569 335           | 5 826 335          | 5 418 426 +          | 22 135                     | + 4,0 +        | 407 909                           | + 7,5         |
| 02                             | Milch und Milcherzeugnisse; Vogeleier .....                              | 512 615           | 5 441 778          | 5 127 379 +          | 20 758                     | + 4,2 +        | 314 399                           | + 6,1         |
| 03                             | Fische, Krebstiere, Weichtiere, Zubereitungen davon .....                | 318 864           | 3 349 607          | 3 114 482 -          | 25 445                     | - 7,4 +        | 235 125                           | + 7,5         |
| 04                             | Getreide und Getreiderzeugnisse .....                                    | 327 513           | 4 089 491          | 3 467 720 -          | 31 489                     | - 8,8 +        | 621 771                           | + 17,9        |
| 05                             | Gemüse und Früchte .....   | 1 068 338         | 13 101 066         | 12 993 315 -         | 162 217                    | - 13,2 +       | 107 751                           | + 0,8         |
| 06                             | Zucker, Zuckerwaren und Honig .....                                      | 133 016           | 1 411 056          | 1 331 717 +          | 4 448                      | + 3,5 +        | 79 339                            | + 6,0         |
| 07                             | Kaffee, Tee, Kakao, Gewürze, Waren daraus .....                          | 679 064           | 7 406 142          | 5 812 552 +          | 61 057                     | + 9,9 +        | 1 593 590                         | + 27,4        |
| 08                             | Tierfutter (ausgenommen ungemahlene Getreide) .....                      | 227 729           | 2 640 473          | 2 509 243 -          | 38 013                     | - 14,3 +       | 131 230                           | + 5,2         |
| 09                             | Verschiedene genießbare Waren und Zubereitungen .....                    | 182 415           | 2 067 893          | 2 389 451 +          | 3 298                      | + 1,8 -        | 321 558                           | - 13,5        |
| 11                             | Getränke .....   | 429 395           | 4 349 154          | 4 158 836 -          | 4 294                      | - 1,0 +        | 190 318                           | + 4,6         |
| 12                             | Tabak und Tabakerzeugnisse .....   | 192 328           | 1 709 875          | 1 455 578 +          | 62 483                     | + 48,1 +       | 254 297                           | + 17,5        |
| 21                             | Häute, Felle und Pelzfelle, roh .....                                    | 12 918            | 169 820            | 142 829 +            | 1 269                      | + 10,9 +       | 26 991                            | + 18,9        |
| 22                             | Ölsaaten und ölhaltige Früchte .....                                     | 292 119           | 2 930 362          | 2 242 520 +          | 50 639                     | + 21,0 +       | 687 842                           | + 30,7        |
| 23                             | Rohkautschuk (einschl. synthetischer Kautschuk) .....                    | 234 726           | 2 742 270          | 1 914 762 +          | 21 867                     | + 10,3 +       | 827 508                           | + 43,2        |
| 24                             | Kork und Holz .....  | 151 528           | 1 941 413          | 1 829 556 -          | 17 439                     | - 10,3 +       | 111 857                           | + 6,1         |
| 25                             | Papierhalbstoffe und Papierabfälle .....                                 | 284 657           | 3 584 412          | 3 424 292 -          | 25 406                     | - 8,2 +        | 160 120                           | + 4,7         |
| 26                             | Spinnstoffe und Spinnstoffabfälle .....                                  | 114 269           | 1 391 825          | 1 061 478 -          | 5 188                      | - 4,3 +        | 330 347                           | + 31,1        |
| 27                             | Düngemittel, roh; mineralische Rohstoffe .....                           | 128 995           | 1 575 950          | 1 447 614 -          | 15 359                     | - 10,6 +       | 128 336                           | + 8,9         |
| 28                             | Erze und Metallabfälle .....   | 1 491 926         | 16 883 166         | 13 340 137 +         | 73 395                     | + 5,2 +        | 3 543 029                         | + 26,6        |
| 29                             | Andere Rohstoffe tierischen und pflanzlichen Ursprungs .....             | 263 560           | 3 534 704          | 3 400 297 -          | 5 638                      | - 2,1 +        | 4 400                             | + 3,0         |
| 32                             | Kohle, Koks und Briketts .....   | 588 710           | 5 829 095          | 4 281 739 +          | 199 105                    | + 51,1 +       | 1 547 356                         | + 36,1        |
| 33                             | Erdöl, Erdölzeugnisse und verwandte Waren .....                          | 7 326 247         | 71 460 672         | 55 467 975 +         | 1 420 916                  | + 24,1 +       | 15 992 697                        | + 28,8        |
| 34                             | Gas .....  | 2 831 072         | 28 579 852         | 22 247 494 +         | 546 911                    | + 23,9 +       | 6 332 358                         | + 28,5        |
| 35                             | Elektrischer Strom .....   | 225 768           | 2 341 583          | 1 862 895 +          | 71 955                     | + 46,8 +       | 478 688                           | + 25,7        |
| 41                             | Tierische Öle und Fette .....  | 10 608            | 112 965            | 105 068 +            | 1 862                      | + 21,3 +       | 7 897                             | + 7,5         |
| 42                             | Pflanzliche Fette und Öle .....  | 223 795           | 2 924 576          | 2 146 560 -          | 23 806                     | - 9,6 +        | 778 016                           | + 36,2        |
| 43                             | Tierische od. pflanzliche Fette und Öle, Wachse .....                    | 35 419            | 381 898            | 274 954 +            | 3 312                      | + 10,3 +       | 106 944                           | + 38,9        |
| 51                             | Organische chemische Erzeugnisse .....                                   | 1 790 415         | 21 238 836         | 18 930 855 -         | 81 413                     | - 4,3 +        | 2 307 981                         | + 12,2        |
| 52                             | Anorganische chemische Erzeugnisse .....                                 | 418 340           | 5 626 644          | 5 539 349 -          | 89 679                     | - 17,7 +       | 87 295                            | + 1,6         |
| 53                             | Farbstoffe, Gerbstoffe und Farben .....                                  | 313 365           | 3 810 439          | 3 389 511 -          | 21 968                     | - 6,6 +        | 420 928                           | + 12,4        |
| 54                             | Medizinische und pharmazeutische Erzeugnisse .....                       | 3 140 627         | 33 652 561         | 33 226 163 +         | 61 794                     | + 2,0 +        | 426 398                           | + 1,3         |
| 55                             | Etherische Öle, Körperpflege-, Putz-, Poliermittel .....                 | 536 392           | 5 711 517          | 5 571 283 +          | 8 144                      | + 1,5 +        | 140 234                           | + 2,5         |
| 56                             | Düngemittel (ausgenommen solche der Gruppe 272) .....                    | 96 678            | 1 333 803          | 979 600 -            | 12 931                     | - 11,8 +       | 354 203                           | + 36,2        |
| 57                             | Kunststoffe in Primärformen .....  | 1 114 826         | 14 193 149         | 12 525 518 -         | 10 844                     | - 1,0 +        | 1 667 631                         | + 13,3        |
| 58                             | Kunststoffe in anderen Formen als Primärformen .....                     | 475 142           | 5 796 536          | 5 193 131 -          | 10 115                     | - 2,1 +        | 603 405                           | + 11,6        |
| 59                             | Andere chemische Erzeugnisse und Waren .....                             | 1 075 486         | 12 548 285         | 10 499 645 +         | 81 178                     | + 8,2 +        | 2 048 640                         | + 19,5        |
| 60                             | Waren für vollständige Fabrikationsanlagen Kap. 69, 70, 72, 73, 76 ..... | 31                | 66 748             | 534 +                | 31                         | x +            | 66 214                            | + 12399,6     |
| 61                             | Leder, Lederwaren und zugerichtete Pelzfelle .....                       | 71 430            | 793 641            | 707 315 -            | 1 554                      | - 2,1 +        | 86 326                            | + 12,2        |
| 62                             | Andere Kautschukwaren .....  | 855 934           | 9 667 514          | 7 665 790 +          | 55 187                     | + 6,9 +        | 2 001 724                         | + 26,1        |
| 63                             | Kork- und Holzwaren (ausgenommen Möbel) .....                            | 312 384           | 3 456 705          | 3 178 044 +          | 22 431                     | + 7,7 +        | 278 661                           | + 8,8         |
| 64                             | Papier und Papp; Papierhalbstoffwaren usw. ....                          | 898 805           | 10 239 041         | 9 863 781 -          | 40 371                     | - 4,3 +        | 375 260                           | + 3,8         |
| 65                             | Garne, Gewebe, fertiggestellte Spinnstoffzeugnisse .....                 | 864 083           | 10 004 144         | 9 035 852 -          | 3 675                      | - 0,4 +        | 968 292                           | + 10,7        |
| 66                             | Waren aus nichtmetallischen mineralischen Stoffen .....                  | 635 420           | 7 210 381          | 6 786 916 +          | 3 891                      | + 0,6 +        | 423 465                           | + 6,2         |
| 67                             | Eisen und Stahl .....  | 2 112 122         | 26 076 159         | 21 088 575 +         | 12 479                     | + 0,6 +        | 4 987 584                         | + 23,7        |
| 68                             | NE-Metalle .....   | 1 906 507         | 25 197 958         | 20 765 550 -         | 206 549                    | - 9,8 +        | 4 432 408                         | + 21,3        |
| 69                             | Andere Metallwaren .....   | 1 775 372         | 19 871 723         | 17 457 456 +         | 60 475                     | + 3,5 +        | 2 414 267                         | + 13,8        |
| 70                             | Waren für vollständige Fabrikationsanlagen Kap. 84, 85, 87 .....         | 1 747             | 37 575             | 174 829 +            | 1 747                      | x -            | 137 254                           | - 78,5        |
| 71                             | Kraftmaschinen und -ausrüstungen .....                                   | 2 561 074         | 25 812 950         | 22 183 112 +         | 359 249                    | + 16,3 +       | 3 629 838                         | + 16,4        |
| 72                             | Arbeitsmaschinen für besondere Zwecke .....                              | 1 178 706         | 14 598 524         | 11 937 159 -         | 84 475                     | - 6,7 +        | 2 661 365                         | + 22,3        |
| 73                             | Metallbearbeitungsmaschinen .....  | 375 247           | 3 718 991          | 2 712 209 +          | 66 917                     | + 21,7 +       | 1 006 782                         | + 37,1        |
| 74                             | Maschinen, Apparate für verschiedene Zwecke .....                        | 2 709 671         | 30 298 063         | 26 160 956 +         | 140 935                    | + 5,5 +        | 4 137 107                         | + 15,8        |
| 75                             | Büromaschinen, automatische Datenverarbeitungsmaschinen .....            | 2 469 371         | 24 875 496         | 27 279 815 -         | 470 840                    | - 16,0 -       | 2 404 319                         | - 8,8         |
| 76                             | Geräte für Nachrichtentechnik .....                                      | 2 695 062         | 23 524 967         | 23 856 202 -         | 167 147                    | - 5,8 -        | 331 235                           | - 1,4         |
| 77                             | Andere elektrische Maschinen, Apparate, Geräte .....                     | 5 437 180         | 60 210 114         | 59 583 803 -         | 686 938                    | - 11,2 +       | 626 311                           | + 1,1         |
| 78                             | Straßenfahrzeuge (einschl. Luftkissenfahrzeuge) .....                    | 6 244 349         | 65 180 773         | 55 582 295 +         | 441 749                    | + 7,6 +        | 9 598 478                         | + 17,3        |
| 79                             | Andere Beförderungsmittel .....  | 2 478 201         | 25 921 356         | 31 428 772 -         | 1 125 391                  | - 31,2 -       | 5 507 416                         | - 17,5        |
| 80                             | Waren für vollständige Fabrikationsanlagen Kap. 90, 94 .....             | 99                | 9 718              | 10 464 -             | 893                        | - 90,0 -       | 746                               | - 7,1         |
| 81                             | Vorgefertigte Gebäude, sanitäre Anlagen .....                            | 315 020           | 3 231 285          | 2 998 745 +          | 12 820                     | + 4,2 +        | 232 540                           | + 7,8         |
| 82                             | Möbel und Teile, Bettausstattungen .....                                 | 871 785           | 9 343 507          | 8 796 994 +          | 27 788                     | + 3,3 +        | 546 513                           | + 6,2         |
| 83                             | Reiseartikel, Handtaschen .....  | 171 928           | 1 836 507          | 1 576 322 +          | 15 917                     | + 10,2 +       | 260 185                           | + 16,5        |
| 84                             | Bekleidung und Bekleidungszubehör .....                                  | 2 056 526         | 25 904 414         | 23 006 088 +         | 7 325                      | + 0,4 +        | 2 898 326                         | + 12,6        |
| 85                             | Schuhe .....   | 456 310           | 6 168 488          | 5 319 077 +          | 36 410                     | + 8,7 +        | 849 411                           | + 16,0        |
| 87                             | Andere Meß-, Prüfinstrumente .....                                       | 1 611 150         | 16 270 878         | 14 416 870 +         | 151 716                    | + 10,4 +       | 1 854 008                         | + 12,9        |
| 88                             | Fotografische Apparate; Uhrmacherwaren .....                             | 432 511           | 4 338 284          | 3 946 432 +          | 37 747                     | + 9,6 +        | 391 852                           | + 9,9         |
| 89                             | Verschiedene bearbeitete Waren .....                                     | 2 502 357         | 24 251 484         | 23 078 926 +         | 95 947                     | + 4,0 +        | 1 172 558                         | + 5,1         |
| 93                             | Besondere Warenverkehrsvorgänge und verschiedene Waren .....             | 6 207 682         | 41 681 974         | 22 605 368 +         | 3 941 233                  | + 173,9 +      | 19 076 606                        | + 84,4        |
| 94                             | Waren des Kapitel 99 für vollständige Fabrikationsanlagen .....          | 0                 | 1 573              | 2 245 -              | 19                         | x -            | 672                               | - 29,9        |
| 96                             | Münzen (ohne Goldmünzen), ohne gesetzliche Zahlungsmittel .....          | 27 484            | 438 277            | 220 058 +            | 931                        | + 3,5 +        | 218 219                           | + 99,2        |
| 97                             | Gold zu nichtmonetären Zwecken .....                                     | 735 364           | 6 619 816          | 5 109 946 +          | 320 760                    | + 77,4 +       | 1 509 870                         | + 29,5        |
|                                | <b>Insgesamt ...</b>   | <b>78 893 439</b> | <b>829 815 229</b> | <b>728 668 172 +</b> | <b>5 153 159</b>           | <b>+ 7,0 +</b> | <b>101 147 057</b>                | <b>+ 13,9</b> |

\*) Außenhandelsergebnisse nach SITC-2-Stellen können über Genesis-Online abgerufen werden (Tabellen 51000-0005 jährlich, 51000-0006 monatlich bzw. Zeitreihen 51000B420 jährlich, 51000BM420 monatlich).

### Bundesländer Januar / November 2011

#### Ausfuhr

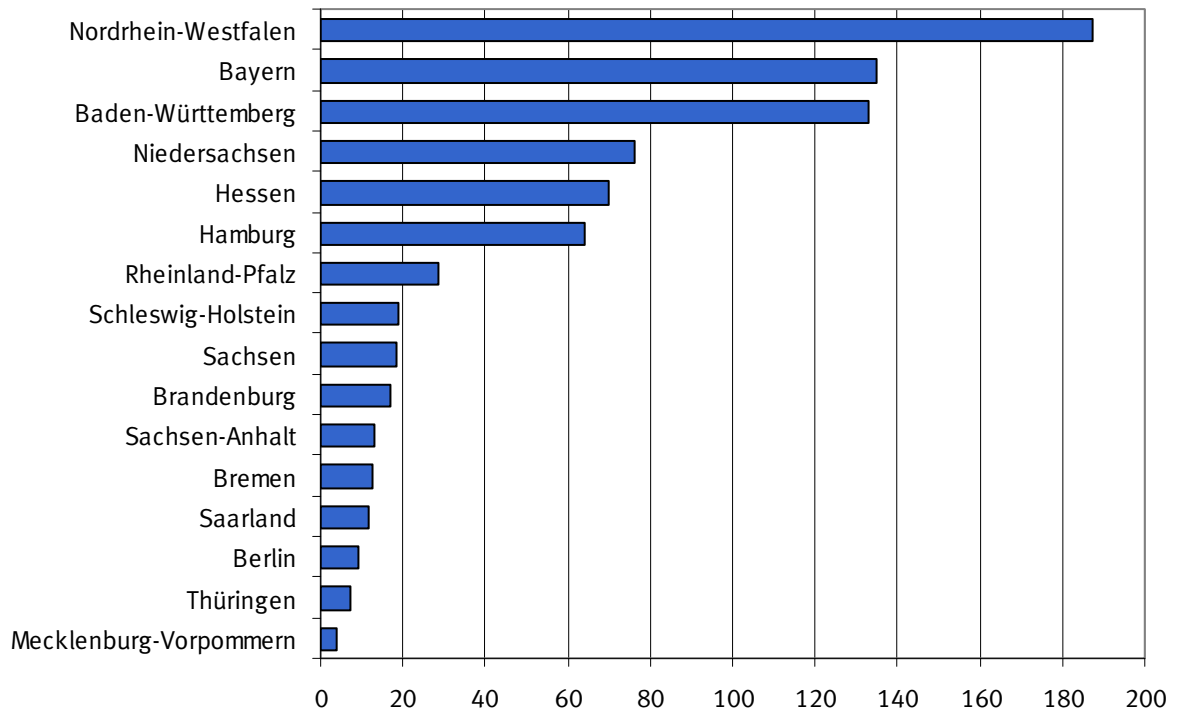
in Milliarden Euro



### Bundesländer Januar / November 2011

#### Einfuhr

in Milliarden Euro





## 8.1 Monatliche Entwicklung nach Bundesländern \*)

| Bundesland                            | 2011                         |                 | 2010        | Zu(+) bzw. Abnahme (-)     |        | Zu(+) bzw. Abnahme (-)            |         |
|---------------------------------------|------------------------------|-----------------|-------------|----------------------------|--------|-----------------------------------|---------|
|                                       | November                     | Januar/November |             | gegenüber<br>November 2010 |        | gegenüber<br>Januar/November 2010 |         |
|                                       | 1 000 Euro                   |                 |             | 1 000 Euro                 | %      | 1 000 Euro                        | %       |
|                                       | <b>Ausfuhr <sup>1)</sup></b> |                 |             |                            |        |                                   |         |
| Deutschland .....                     | 94 962 507                   | 976 107 127     | 870 950 228 | + 7 338 057                | + 8,4  | +105 156 899                      | + 12,1  |
| Baden-Württemberg .....               | 15 731 718                   | 158 555 799     | 139 028 173 | + 1 838 615                | + 13,2 | + 19 527 626                      | + 14,0  |
| Bayern .....                          | 13 912 756                   | 147 352 600     | 131 887 985 | + 463 323                  | + 3,4  | + 15 464 615                      | + 11,7  |
| Berlin .....                          | 1 202 531                    | 11 704 041      | 11 078 639  | + 133 036                  | + 12,4 | + 625 402                         | + 5,6   |
| Brandenburg .....                     | 1 241 192                    | 12 319 106      | 11 175 555  | + 106 077                  | + 9,3  | + 1 143 551                       | + 10,2  |
| Bremen .....                          | 1 413 344                    | 14 116 586      | 13 115 219  | + 300 162                  | + 27,0 | + 1 001 367                       | + 7,6   |
| Hamburg .....                         | 4 561 275                    | 37 840 218      | 32 427 986  | + 1 142 269                | + 33,4 | + 5 412 232                       | + 16,7  |
| Hessen .....                          | 4 981 354                    | 51 183 265      | 46 879 161  | + 100 530                  | + 2,1  | + 4 304 104                       | + 9,2   |
| Mecklenburg-Vorpommern .....          | 485 833                      | 6 506 019       | 5 523 162   | - 16 012                   | - 3,2  | + 982 857                         | + 17,8  |
| Niedersachsen .....                   | 6 797 835                    | 69 619 217      | 60 629 116  | - 7 249                    | - 0,1  | + 8 990 101                       | + 14,8  |
| Nordrhein-Westfalen .....             | 14 872 744                   | 162 435 875     | 146 727 012 | + 763 008                  | + 5,4  | + 15 708 863                      | + 10,7  |
| Rheinland-Pfalz .....                 | 3 687 814                    | 41 634 617      | 37 131 916  | + 61 900                   | + 1,7  | + 4 502 701                       | + 12,1  |
| Saarland .....                        | 1 269 558                    | 13 695 467      | 11 991 606  | + 140 761                  | + 12,5 | + 1 703 861                       | + 14,2  |
| Sachsen .....                         | 2 707 290                    | 26 839 157      | 22 642 685  | + 390 265                  | + 16,8 | + 4 196 472                       | + 18,5  |
| Sachsen-Anhalt .....                  | 1 242 730                    | 13 607 063      | 11 471 485  | + 95 298                   | + 8,3  | + 2 135 578                       | + 18,6  |
| Schleswig-Holstein .....              | 1 581 428                    | 16 814 119      | 16 056 127  | - 254 609                  | - 13,9 | + 757 992                         | + 4,7   |
| Thüringen .....                       | 1 164 949                    | 11 689 023      | 9 943 807   | + 201 871                  | + 21,0 | + 1 745 216                       | + 17,6  |
| Waren ausländischen Ursprungs .....   | 18 072 156                   | 179 591 939     | 163 091 098 | + 1 862 055                | + 11,5 | + 16 500 841                      | + 10,1  |
| Nicht ermittelte Bundesländer .....   | 36 000                       | 603 016         | 149 496     | + 16 757                   | + 87,1 | + 453 520                         | + 303,4 |
|                                       | <b>Einfuhr <sup>2)</sup></b> |                 |             |                            |        |                                   |         |
| Deutschland .....                     | 78 889 028                   | 834 112 051     | 732 557 184 | + 4 912 648                | + 6,6  | +101 554 867                      | + 13,9  |
| Baden-Württemberg .....               | 12 701 874                   | 132 843 317     | 115 846 937 | + 1 065 156                | + 9,2  | + 16 996 380                      | + 14,7  |
| Bayern .....                          | 13 158 168                   | 134 948 543     | 118 452 948 | + 1 196 375                | + 10,0 | + 16 495 595                      | + 13,9  |
| Berlin .....                          | 894 172                      | 9 227 056       | 8 670 061   | + 139 143                  | + 18,4 | + 556 995                         | + 6,4   |
| Brandenburg .....                     | 1 714 628                    | 16 807 584      | 13 209 902  | + 369 131                  | + 27,4 | + 3 597 682                       | + 27,2  |
| Bremen .....                          | 1 248 986                    | 12 829 492      | 11 446 322  | - 54 444                   | - 4,2  | + 1 383 170                       | + 12,1  |
| Hamburg .....                         | 5 873 917                    | 63 951 009      | 61 771 832  | - 518 984                  | - 8,1  | + 2 179 177                       | + 3,5   |
| Hessen .....                          | 6 488 763                    | 69 688 015      | 62 012 022  | - 27 870                   | - 0,4  | + 7 675 993                       | + 12,4  |
| Mecklenburg-Vorpommern .....          | 395 421                      | 4 090 182       | 3 565 481   | - 9 367                    | - 2,3  | + 524 701                         | + 14,7  |
| Niedersachsen .....                   | 7 083 896                    | 76 258 537      | 66 255 956  | + 229 580                  | + 3,3  | + 10 002 581                      | + 15,1  |
| Nordrhein-Westfalen .....             | 17 750 371                   | 187 573 324     | 160 983 398 | + 1 804 980                | + 11,3 | + 26 589 926                      | + 16,5  |
| Rheinland-Pfalz .....                 | 2 651 113                    | 28 719 734      | 24 811 678  | + 180 214                  | + 7,3  | + 3 908 056                       | + 15,8  |
| Saarland .....                        | 1 029 825                    | 11 858 991      | 9 907 953   | + 44 078                   | + 4,5  | + 1 951 038                       | + 19,7  |
| Sachsen .....                         | 1 606 662                    | 18 403 359      | 15 463 552  | - 59 029                   | - 3,5  | + 2 939 807                       | + 19,0  |
| Sachsen-Anhalt .....                  | 1 192 010                    | 13 081 622      | 10 392 394  | + 527 826                  | + 79,5 | + 2 689 228                       | + 25,9  |
| Schleswig-Holstein .....              | 1 903 246                    | 19 037 421      | 18 070 628  | - 104 264                  | - 5,2  | + 966 793                         | + 5,4   |
| Thüringen .....                       | 712 901                      | 7 376 076       | 6 162 741   | + 124 815                  | + 21,2 | + 1 213 335                       | + 19,7  |
| Für das Ausland bestimmte Waren ..... | 2 471 769                    | 27 309 955      | 25 430 161  | + 2 438                    | + 0,1  | + 1 879 794                       | + 7,4   |
| Nicht ermittelte Bundesländer .....   | 11 306                       | 107 834         | 103 218     | + 2 870                    | + 34,0 | + 4 616                           | + 4,5   |

\*) Außenhandelsergebnisse nach Bundesländern können über Genesis-Online abgerufen werden (Tabellen 51000-0030 jährlich, 51000-0031 monatlich bzw. Zeitreihen 51000LJ001 jährlich, 51000LM001 monatlich).

- 1) Spezialhandel  
2) Generalhandel

## 8.2 Monatliche Entwicklung nach Bundesländern und Warengruppen der Ernährungswirtschaft und der Gewerblichen Wirtschaft \*)

### 8.2.1 Ausfuhr

| Nummer der Klassifikation                         | Warengruppe | 2011       |                 | 2010        | Zu-(+) bzw. Abnahme (-) |           | Zu-(+) bzw. Abnahme (-)        |       |               |         |
|---|-------------|------------|-----------------|-------------|-------------------------|-----------|--------------------------------|-------|---------------|---------|
|   |             | November   | Januar/November |             | gegenüber November 2010 |           | gegenüber Januar/November 2010 |       |               |         |
|   |             | 1 000 Euro |                 |             | 1 000 Euro              | %         | 1 000 Euro                     | %     |               |         |
| <b>Deutschland</b>                                |             |            |                 |             |                         |           |                                |       |               |         |
| 1 - 4 Ernährungswirtschaft .....                  |             | 5 030 769  | 53 478 720      | 48 682 322  | +                       | 235 757   | +                              | 4,9   | + 4 796 398   | + 9,9   |
| 5 - 8 Gewerbliche Wirtschaft .....                |             | 85 487 942 | 893 831 815     | 807 313 900 | +                       | 4 146 148 | +                              | 5,1   | + 86 517 915  | + 10,7  |
| 7 + 8 Fertigwaren .....                           |             | 78 971 560 | 823 353 781     | 749 499 241 | +                       | 3 620 708 | +                              | 4,8   | + 73 854 540  | + 9,9   |
| 1 Lebende Tiere .....                             |             | 99 561     | 1 017 668       | 937 799     | +                       | 15 827    | +                              | 18,9  | + 79 869      | + 8,5   |
| 2 Nahrungsmittel tierischen Ursprungs .....       |             | 1 705 657  | 18 420 351      | 16 680 936  | +                       | 117 557   | +                              | 7,4   | + 1 739 415   | + 10,4  |
| 3 Nahrungsmittel pflanzlichen Ursprungs .....     |             | 2 305 432  | 24 588 795      | 22 724 325  | -                       | 8 447     | -                              | 0,4   | + 1 864 470   | + 8,2   |
| 4 Genussmittel .....                              |             | 920 096    | 9 451 681       | 8 339 060   | +                       | 110 810   | +                              | 13,7  | + 1 112 621   | + 13,3  |
| 5 Rohstoffe .....                                 |             | 1 390 246  | 12 602 200      | 9 457 621   | +                       | 327 305   | +                              | 30,8  | + 3 144 579   | + 33,2  |
| 6 Halbwaren .....                                 |             | 5 126 101  | 57 875 572      | 48 356 833  | +                       | 198 151   | +                              | 4,0   | + 9 518 739   | + 19,7  |
| 7 Vorerzeugnisse .....                            |             | 10 099 886 | 117 446 908     | 106 133 597 | +                       | 42 089    | +                              | 0,4   | + 11 313 311  | + 10,7  |
| 8 Enderzeugnisse .....                            |             | 68 871 711 | 705 906 892     | 643 365 415 | +                       | 3 578 624 | +                              | 5,5   | + 62 541 477  | + 9,7   |
| 9 Andere nicht aufgliederbare Warenverkehre ..... |             | 4 443 819  | 28 796 727      | 14 954 074  | +                       | 2 956 168 | +                              | 198,7 | + 13 842 653  | + 92,6  |
| 1-9 Insgesamt .....                               |             | 94 962 507 | 976 107 127     | 870 950 228 | +                       | 7 338 057 | +                              | 8,4   | + 105 156 899 | + 12,1  |
| <b>Baden-Württemberg</b>                          |             |            |                 |             |                         |           |                                |       |               |         |
| 1 - 4 Ernährungswirtschaft .....                  |             | 362 529    | 3 925 981       | 3 362 190   | +                       | 3 375     | +                              | 0,9   | + 563 791     | + 16,8  |
| 5 - 8 Gewerbliche Wirtschaft .....                |             | 14 685 958 | 150 382 878     | 133 101 552 | +                       | 1 405 456 | +                              | 10,6  | + 17 281 326  | + 13,0  |
| 7 + 8 Fertigwaren .....                           |             | 13 585 213 | 139 895 068     | 124 304 254 | +                       | 1 198 003 | +                              | 9,7   | + 15 590 814  | + 12,5  |
| 1 Lebende Tiere .....                             |             | 2 055      | 33 932          | 37 578      | +                       | 99        | +                              | 5,1   | - 3 646       | - 9,7   |
| 2 Nahrungsmittel tierischen Ursprungs .....       |             | 94 102     | 1 103 017       | 1 005 378   | -                       | 24 683    | -                              | 20,8  | + 97 639      | + 9,7   |
| 3 Nahrungsmittel pflanzlichen Ursprungs .....     |             | 223 481    | 2 340 122       | 2 186 679   | -                       | 2 897     | -                              | 1,3   | + 153 443     | + 7,0   |
| 4 Genussmittel .....                              |             | 42 884     | 448 895         | 132 539     | +                       | 30 850    | +                              | 256,4 | + 316 356     | + 238,7 |
| 5 Rohstoffe .....                                 |             | 34 442     | 424 198         | 373 229     | -                       | 3 051     | -                              | 8,1   | + 50 969      | + 13,7  |
| 6 Halbwaren .....                                 |             | 1 066 302  | 10 063 622      | 8 424 046   | +                       | 210 515   | +                              | 24,6  | + 1 639 576   | + 19,5  |
| 7 Vorerzeugnisse .....                            |             | 842 126    | 9 344 616       | 8 174 052   | +                       | 59 031    | +                              | 7,5   | + 1 170 564   | + 14,3  |
| 8 Enderzeugnisse .....                            |             | 12 743 089 | 130 550 438     | 116 130 179 | +                       | 1 138 967 | +                              | 9,8   | + 14 420 259  | + 12,4  |
| 9 Andere nicht aufgliederbare Warenverkehre ..... |             | 683 231    | 4 246 942       | 2 564 453   | +                       | 429 785   | +                              | 169,6 | + 1 682 489   | + 65,6  |
| 1-9 Insgesamt .....                               |             | 15 731 718 | 158 555 799     | 139 028 173 | +                       | 1 838 615 | +                              | 13,2  | + 19 527 626  | + 14,0  |
| <b>Bayern</b>                                     |             |            |                 |             |                         |           |                                |       |               |         |
| 1 - 4 Ernährungswirtschaft .....                  |             | 652 631    | 6 991 206       | 6 433 281   | +                       | 38 512    | +                              | 6,3   | + 557 925     | + 8,7   |
| 5 - 8 Gewerbliche Wirtschaft .....                |             | 12 672 397 | 136 708 341     | 123 662 145 | +                       | 14 249    | +                              | 0,1   | + 13 046 196  | + 10,5  |
| 7 + 8 Fertigwaren .....                           |             | 12 034 861 | 129 415 593     | 117 029 654 | -                       | 3 161     | -                              | 0,0   | + 12 385 939  | + 10,6  |
| 1 Lebende Tiere .....                             |             | 9 792      | 108 886         | 114 650     | -                       | 358       | -                              | 3,5   | - 5 764       | - 5,0   |
| 2 Nahrungsmittel tierischen Ursprungs .....       |             | 305 343    | 3 468 089       | 3 186 597   | +                       | 7 558     | +                              | 2,5   | + 281 492     | + 8,8   |
| 3 Nahrungsmittel pflanzlichen Ursprungs .....     |             | 233 427    | 2 322 423       | 2 159 622   | +                       | 11 747    | +                              | 5,3   | + 162 801     | + 7,5   |
| 4 Genussmittel .....                              |             | 104 066    | 1 091 764       | 972 408     | +                       | 19 564    | +                              | 23,2  | + 119 356     | + 12,3  |
| 5 Rohstoffe .....                                 |             | 80 105     | 914 996         | 822 051     | -                       | 846       | -                              | 1,0   | + 92 945      | + 11,3  |
| 6 Halbwaren .....                                 |             | 557 425    | 6 377 715       | 5 810 428   | +                       | 18 251    | +                              | 3,4   | + 567 287     | + 9,8   |
| 7 Vorerzeugnisse .....                            |             | 966 807    | 11 631 326      | 10 500 086  | -                       | 36 365    | -                              | 3,6   | + 1 131 240   | + 10,8  |
| 8 Enderzeugnisse .....                            |             | 11 068 062 | 117 784 266     | 106 529 576 | +                       | 33 213    | +                              | 0,3   | + 11 254 690  | + 10,6  |
| 9 Andere nicht aufgliederbare Warenverkehre ..... |             | 587 736    | 3 653 059       | 1 792 586   | +                       | 410 573   | +                              | 231,7 | + 1 860 473   | + 103,8 |
| 1-9 Insgesamt .....                               |             | 13 912 756 | 147 352 600     | 131 887 985 | +                       | 463 323   | +                              | 3,4   | + 15 464 615  | + 11,7  |
| <b>Berlin</b>                                     |             |            |                 |             |                         |           |                                |       |               |         |
| 1 - 4 Ernährungswirtschaft .....                  |             | 142 716    | 1 490 462       | 1 356 432   | +                       | 11 662    | +                              | 8,9   | + 134 030     | + 9,9   |
| 5 - 8 Gewerbliche Wirtschaft .....                |             | 1 015 902  | 9 939 263       | 9 602 748   | +                       | 89 261    | +                              | 9,6   | + 336 515     | + 3,5   |
| 7 + 8 Fertigwaren .....                           |             | 981 476    | 9 613 895       | 9 337 054   | +                       | 80 337    | +                              | 8,9   | + 276 841     | + 3,0   |
| 1 Lebende Tiere .....                             |             | 20         | 27              | 2 729       | -                       | 632       | -                              | 96,9  | - 2 702       | - 99,0  |
| 2 Nahrungsmittel tierischen Ursprungs .....       |             | 4 335      | 67 884          | 71 570      | -                       | 870       | -                              | 16,7  | - 3 686       | - 5,2   |
| 3 Nahrungsmittel pflanzlichen Ursprungs .....     |             | 56 861     | 595 485         | 569 682     | -                       | 5 470     | -                              | 8,8   | + 25 803      | + 4,5   |
| 4 Genussmittel .....                              |             | 81 494     | 827 049         | 712 438     | +                       | 18 630    | +                              | 29,6  | + 114 611     | + 16,1  |
| 5 Rohstoffe .....                                 |             | 1 769      | 37 585          | 37 348      | -                       | 2 186     | -                              | 55,3  | + 237         | + 0,6   |
| 6 Halbwaren .....                                 |             | 32 646     | 287 730         | 228 304     | +                       | 11 109    | +                              | 51,6  | + 59 426      | + 26,0  |
| 7 Vorerzeugnisse .....                            |             | 32 171     | 388 315         | 364 734     | -                       | 4 768     | -                              | 12,9  | + 23 581      | + 6,5   |
| 8 Enderzeugnisse .....                            |             | 949 305    | 9 225 581       | 8 972 318   | +                       | 85 099    | +                              | 9,8   | + 253 263     | + 2,8   |
| 9 Andere nicht aufgliederbare Warenverkehre ..... |             | 43 911     | 274 321         | 119 452     | +                       | 32 105    | +                              | 271,9 | + 154 869     | + 129,6 |
| 1-9 Insgesamt .....                               |             | 1 202 531  | 11 704 041      | 11 078 639  | +                       | 133 036   | +                              | 12,4  | + 625 402     | + 5,6   |

## 8.2 Monatliche Entwicklung nach Bundesländern und Warengruppen der Ernährungswirtschaft und der Gewerblichen Wirtschaft \*)

### 8.2.1 Ausfuhr

| Nummer der Klassifikation                         | Warengruppe | 2011       |                 | 2010       | Zu-(+) bzw. Abnahme (-) |           | Zu-(+) bzw. Abnahme (-)        |       |   |           |   |       |
|---|-------------|------------|-----------------|------------|-------------------------|-----------|--------------------------------|-------|---|-----------|---|-------|
|   |             | November   | Januar/November |            | gegenüber November 2010 |           | gegenüber Januar/November 2010 |       |   |           |   |       |
|   |             | 1 000 Euro |                 |            | 1 000 Euro              | %         | 1 000 Euro                     | %     |   |           |   |       |
| <b>Brandenburg</b>                                |             |            |                 |            |                         |           |                                |       |   |           |   |       |
| 1 - 4 Ernährungswirtschaft .....                  |             | 82 751     | 868 118         | 658 794    | +                       | 14 402    | +                              | 21,1  | + | 209 324   | + | 31,8  |
| 5 - 8 Gewerbliche Wirtschaft .....                |             | 1 122 882  | 11 230 761      | 10 438 312 | +                       | 63 872    | +                              | 6,0   | + | 792 449   | + | 7,6   |
| 7 + 8 Fertigwaren .....                           |             | 1 009 513  | 10 015 840      | 9 458 735  | +                       | 68 733    | +                              | 7,3   | + | 557 105   | + | 5,9   |
| 1 Lebende Tiere .....                             |             | 4 692      | 42 688          | 33 848     | +                       | 1 427     | +                              | 43,7  | + | 8 840     | + | 26,1  |
| 2 Nahrungsmittel tierischen Ursprungs .....       |             | 25 421     | 291 816         | 208 228    | +                       | 5 846     | +                              | 29,9  | + | 83 588    | + | 40,1  |
| 3 Nahrungsmittel pflanzlichen Ursprungs .....     |             | 50 687     | 499 999         | 384 629    | +                       | 7 522     | +                              | 17,4  | + | 115 370   | + | 30,0  |
| 4 Genussmittel .....                              |             | 1 950      | 33 631          | 32 094     | -                       | 391       | -                              | 16,7  | + | 1 537     | + | 4,8   |
| 5 Rohstoffe .....                                 |             | 11 566     | 107 805         | 95 710     | +                       | 1 075     | +                              | 10,2  | + | 12 095    | + | 12,6  |
| 6 Halbwaren .....                                 |             | 101 796    | 1 107 116       | 883 859    | -                       | 5 943     | -                              | 5,5   | + | 223 257   | + | 25,3  |
| 7 Vorerzeugnisse .....                            |             | 295 052    | 3 062 136       | 2 898 610  | +                       | 3 076     | +                              | 1,1   | + | 163 526   | + | 5,6   |
| 8 Enderzeugnisse .....                            |             | 714 461    | 6 953 687       | 6 560 118  | +                       | 65 658    | +                              | 10,1  | + | 393 569   | + | 6,0   |
| 9 Andere nicht aufgliederbare Warenverkehre ..... |             | 35 569     | 220 207         | 78 450     | +                       | 27 816    | +                              | 358,8 | + | 141 757   | + | 180,7 |
| 1-9 Insgesamt .....                               |             | 1 241 192  | 12 319 106      | 11 175 555 | +                       | 106 077   | +                              | 9,3   | + | 1 143 551 | + | 10,2  |
| <b>Bremen</b>                                     |             |            |                 |            |                         |           |                                |       |   |           |   |       |
| 1 - 4 Ernährungswirtschaft .....                  |             | 188 333    | 1 923 222       | 1 639 639  | +                       | 30 348    | +                              | 19,2  | + | 283 583   | + | 17,3  |
| 5 - 8 Gewerbliche Wirtschaft .....                |             | 1 202 073  | 12 059 651      | 11 411 668 | +                       | 253 198   | +                              | 26,7  | + | 647 983   | + | 5,7   |
| 7 + 8 Fertigwaren .....                           |             | 1 170 688  | 11 632 708      | 11 057 504 | +                       | 253 115   | +                              | 27,6  | + | 575 204   | + | 5,2   |
| 1 Lebende Tiere .....                             |             | -          | 460             | 485        | -                       | -         | -                              | x     | - | 25        | - | 5,2   |
| 2 Nahrungsmittel tierischen Ursprungs .....       |             | 32 123     | 325 881         | 308 249    | +                       | 1 803     | +                              | 5,9   | + | 17 632    | + | 5,7   |
| 3 Nahrungsmittel pflanzlichen Ursprungs .....     |             | 34 057     | 357 905         | 359 181    | +                       | 4 797     | +                              | 16,4  | - | 1 276     | - | 0,4   |
| 4 Genussmittel .....                              |             | 122 150    | 1 238 958       | 971 698    | +                       | 23 743    | +                              | 24,1  | + | 267 260   | + | 27,5  |
| 5 Rohstoffe .....                                 |             | 6 771      | 79 842          | 66 844     | -                       | 1 035     | -                              | 13,3  | + | 12 998    | + | 19,4  |
| 6 Halbwaren .....                                 |             | 24 615     | 347 106         | 287 308    | +                       | 1 120     | +                              | 4,8   | + | 59 798    | + | 20,8  |
| 7 Vorerzeugnisse .....                            |             | 116 448    | 1 479 051       | 1 337 728  | -                       | 12 314    | -                              | 9,6   | + | 141 323   | + | 10,6  |
| 8 Enderzeugnisse .....                            |             | 1 054 243  | 10 153 663      | 9 719 761  | +                       | 265 427   | +                              | 33,6  | + | 433 902   | + | 4,5   |
| 9 Andere nicht aufgliederbare Warenverkehre ..... |             | 22 941     | 133 710         | 63 899     | +                       | 16 627    | +                              | 263,3 | + | 69 811    | + | 109,3 |
| 1-9 Insgesamt .....                               |             | 1 413 344  | 14 116 586      | 13 115 219 | +                       | 300 162   | +                              | 27,0  | + | 1 001 367 | + | 7,6   |
| <b>Hamburg</b>                                    |             |            |                 |            |                         |           |                                |       |   |           |   |       |
| 1 - 4 Ernährungswirtschaft .....                  |             | 194 496    | 1 983 143       | 1 884 870  | -                       | 1 384     | -                              | 0,7   | + | 98 273    | + | 5,2   |
| 5 - 8 Gewerbliche Wirtschaft .....                |             | 4 311 979  | 35 513 168      | 30 387 727 | +                       | 1 104 213 | +                              | 34,4  | + | 5 125 441 | + | 16,9  |
| 7 + 8 Fertigwaren .....                           |             | 3 659 751  | 28 784 889      | 25 540 135 | +                       | 926 384   | +                              | 33,9  | + | 3 244 754 | + | 12,7  |
| 1 Lebende Tiere .....                             |             | 34         | 453             | 690        | -                       | 89        | -                              | 72,4  | - | 237       | - | 34,3  |
| 2 Nahrungsmittel tierischen Ursprungs .....       |             | 16 739     | 204 630         | 166 388    | -                       | 154       | -                              | 0,9   | + | 38 242    | + | 23,0  |
| 3 Nahrungsmittel pflanzlichen Ursprungs .....     |             | 162 858    | 1 612 534       | 1 452 875  | +                       | 8 123     | +                              | 5,2   | + | 159 659   | + | 11,0  |
| 4 Genussmittel .....                              |             | 14 867     | 165 517         | 264 892    | -                       | 9 261     | -                              | 38,4  | - | 99 375    | - | 37,5  |
| 5 Rohstoffe .....                                 |             | 18 281     | 215 692         | 176 960    | +                       | 2 648     | +                              | 16,9  | + | 38 732    | + | 21,9  |
| 6 Halbwaren .....                                 |             | 633 945    | 6 512 555       | 4 670 629  | +                       | 175 179   | +                              | 38,2  | + | 1 841 926 | + | 39,4  |
| 7 Vorerzeugnisse .....                            |             | 176 801    | 2 052 743       | 1 911 575  | -                       | 4 000     | -                              | 2,2   | + | 141 168   | + | 7,4   |
| 8 Enderzeugnisse .....                            |             | 3 482 946  | 26 732 099      | 23 628 520 | +                       | 930 376   | +                              | 36,4  | + | 3 103 579 | + | 13,1  |
| 9 Andere nicht aufgliederbare Warenverkehre ..... |             | 54 795     | 343 899         | 155 413    | +                       | 39 436    | +                              | 256,8 | + | 188 486   | + | 121,3 |
| 1-9 Insgesamt .....                               |             | 4 561 275  | 37 840 218      | 32 427 986 | +                       | 1 142 269 | +                              | 33,4  | + | 5 412 232 | + | 16,7  |
| <b>Hessen</b>                                     |             |            |                 |            |                         |           |                                |       |   |           |   |       |
| 1 - 4 Ernährungswirtschaft .....                  |             | 144 815    | 1 401 840       | 1 248 775  | +                       | 14 449    | +                              | 11,1  | + | 153 065   | + | 12,3  |
| 5 - 8 Gewerbliche Wirtschaft .....                |             | 4 650 400  | 48 701 129      | 45 113 932 | -                       | 49 016    | -                              | 1,0   | + | 3 587 197 | + | 8,0   |
| 7 + 8 Fertigwaren .....                           |             | 4 193 507  | 44 144 180      | 40 958 851 | +                       | 36 330    | +                              | 0,9   | + | 3 185 329 | + | 7,8   |
| 1 Lebende Tiere .....                             |             | 1 185      | 18 594          | 12 828     | -                       | 346       | -                              | 22,6  | + | 5 766     | + | 44,9  |
| 2 Nahrungsmittel tierischen Ursprungs .....       |             | 18 433     | 188 916         | 157 992    | +                       | 2 930     | +                              | 18,9  | + | 30 924    | + | 19,6  |
| 3 Nahrungsmittel pflanzlichen Ursprungs .....     |             | 118 414    | 1 134 237       | 1 023 862  | +                       | 11 195    | +                              | 10,4  | + | 110 375   | + | 10,8  |
| 4 Genussmittel .....                              |             | 6 778      | 60 051          | 54 074     | +                       | 670       | +                              | 11,0  | + | 5 977     | + | 11,1  |
| 5 Rohstoffe .....                                 |             | 16 387     | 191 397         | 167 266    | +                       | 2 687     | +                              | 19,6  | + | 24 131    | + | 14,4  |
| 6 Halbwaren .....                                 |             | 440 498    | 4 365 540       | 3 987 785  | -                       | 88 042    | -                              | 16,7  | + | 377 755   | + | 9,5   |
| 7 Vorerzeugnisse .....                            |             | 627 282    | 7 416 562       | 6 866 389  | -                       | 38 983    | -                              | 5,9   | + | 550 173   | + | 8,0   |
| 8 Enderzeugnisse .....                            |             | 3 566 227  | 36 727 597      | 34 092 444 | +                       | 75 317    | +                              | 2,2   | + | 2 635 153 | + | 7,7   |
| 9 Andere nicht aufgliederbare Warenverkehre ..... |             | 186 136    | 1 080 280       | 516 456    | +                       | 135 095   | +                              | 264,7 | + | 563 824   | + | 109,2 |
| 1-9 Insgesamt .....                               |             | 4 981 354  | 51 183 265      | 46 879 161 | +                       | 100 530   | +                              | 2,1   | + | 4 304 104 | + | 9,2   |

## 8.2 Monatliche Entwicklung nach Bundesländern und Warengruppen der Ernährungswirtschaft und der Gewerblichen Wirtschaft \*)

### 8.2.1 Ausfuhr

| Nummer der Klassifikation                       | Warengruppe | 2011       |                 | 2010        | Zu-(+) bzw. Abnahme (-) |         | Zu-(+) bzw. Abnahme (-)        |       |              |         |
|---|-------------|------------|-----------------|-------------|-------------------------|---------|--------------------------------|-------|--------------|---------|
|   |             | November   | Januar/November |             | gegenüber November 2010 |         | gegenüber Januar/November 2010 |       |              |         |
|   |             | 1 000 Euro |                 |             | 1 000 Euro              | %       | 1 000 Euro                     | %     |              |         |
| <b>Mecklenburg-Vorpommern</b>                   |             |            |                 |             |                         |         |                                |       |              |         |
| 1 - 4 Ernährungswirtschaft .....                |             | 125 274    | 1 814 064       | 1 728 603   | -                       | 54 920  | -                              | 30,5  | + 85 461     | + 4,9   |
| 5 - 8 Gewerbliche Wirtschaft .....              |             | 339 078    | 4 573 149       | 3 747 174   | +                       | 22 103  | +                              | 7,0   | + 825 975    | + 22,0  |
| 7 + 8 Fertigwaren .....                         |             | 295 876    | 3 948 314       | 3 230 135   | +                       | 20 418  | +                              | 7,4   | + 718 179    | + 22,2  |
| 1 Lebende Tiere .....                           |             | 1 966      | 25 109          | 21 895      | -                       | 23      | -                              | 1,2   | + 3 214      | + 14,7  |
| 2 Nahrungsmittel tierischen Ursprungs .....     |             | 44 425     | 491 605         | 470 126     | +                       | 3 224   | +                              | 7,8   | + 21 479     | + 4,6   |
| 3 Nahrungsmittel pflanzlichen Ursprungs .....   |             | 73 401     | 1 256 809       | 1 182 184   | -                       | 54 623  | -                              | 42,7  | + 74 625     | + 6,3   |
| 4 Genussmittel .....                            |             | 5 481      | 40 520          | 54 405      | -                       | 3 494   | -                              | 38,9  | - 13 885     | - 25,5  |
| 5 Rohstoffe .....                               |             | 13 048     | 76 487          | 70 556      | +                       | 9 692   | +                              | 288,8 | + 5 931      | + 8,4   |
| 6 Halbwaren .....                               |             | 30 149     | 548 338         | 446 477     | -                       | 8 008   | -                              | 21,0  | + 101 861    | + 22,8  |
| 7 Vorerzeugnisse .....                          |             | 90 758     | 1 378 590       | 785 121     | +                       | 53 295  | +                              | 142,3 | + 593 469    | + 75,6  |
| 8 Enderzeugnisse .....                          |             | 205 126    | 2 569 733       | 2 445 012   | -                       | 32 874  | -                              | 13,8  | + 124 721    | + 5,1   |
| 9 Andere nicht aufgliederbare Warenverkehre ... |             | 21 485     | 118 843         | 47 391      | +                       | 16 802  | +                              | 358,8 | + 71 452     | + 150,8 |
| 1-9 Insgesamt .....                             |             | 485 833    | 6 506 019       | 5 523 162   | -                       | 16 012  | -                              | 3,2   | + 982 857    | + 17,8  |
| <b>Niedersachsen</b>                            |             |            |                 |             |                         |         |                                |       |              |         |
| 1 - 4 Ernährungswirtschaft .....                |             | 751 354    | 7 919 484       | 7 278 773   | +                       | 25 609  | +                              | 3,5   | + 640 711    | + 8,8   |
| 5 - 8 Gewerbliche Wirtschaft .....              |             | 5 787 589  | 60 174 991      | 52 724 101  | -                       | 229 856 | -                              | 3,8   | + 7 450 890  | + 14,1  |
| 7 + 8 Fertigwaren .....                         |             | 5 481 763  | 56 454 342      | 49 617 109  | -                       | 215 775 | -                              | 3,8   | + 6 837 233  | + 13,8  |
| 1 Lebende Tiere .....                           |             | 31 630     | 311 172         | 294 437     | +                       | 367     | +                              | 1,2   | + 16 735     | + 5,7   |
| 2 Nahrungsmittel tierischen Ursprungs .....     |             | 397 489    | 4 256 709       | 3 903 109   | +                       | 19 811  | +                              | 5,2   | + 353 600    | + 9,1   |
| 3 Nahrungsmittel pflanzlichen Ursprungs .....   |             | 251 812    | 2 769 175       | 2 554 922   | -                       | 12 428  | -                              | 4,7   | + 214 253    | + 8,4   |
| 4 Genussmittel .....                            |             | 70 426     | 582 414         | 526 286     | +                       | 17 863  | +                              | 34,0  | + 56 128     | + 10,7  |
| 5 Rohstoffe .....                               |             | 66 171     | 656 189         | 585 883     | +                       | 11 041  | +                              | 20,0  | + 70 306     | + 12,0  |
| 6 Halbwaren .....                               |             | 239 656    | 3 064 455       | 2 521 097   | -                       | 25 127  | -                              | 9,5   | + 543 358    | + 21,6  |
| 7 Vorerzeugnisse .....                          |             | 785 783    | 8 755 542       | 7 716 870   | +                       | 29 755  | +                              | 3,9   | + 1 038 672  | + 13,5  |
| 8 Enderzeugnisse .....                          |             | 4 695 980  | 47 698 832      | 41 900 255  | -                       | 245 528 | -                              | 5,0   | + 5 798 577  | + 13,8  |
| 9 Andere nicht aufgliederbare Warenverkehre ... |             | 258 902    | 1 524 784       | 626 261     | +                       | 197 008 | +                              | 318,3 | + 898 523    | + 143,5 |
| 1-9 Insgesamt .....                             |             | 6 797 835  | 69 619 217      | 60 629 116  | -                       | 7 249   | -                              | 0,1   | + 8 990 101  | + 14,8  |
| <b>Nordrhein-Westfalen</b>                      |             |            |                 |             |                         |         |                                |       |              |         |
| 1 - 4 Ernährungswirtschaft .....                |             | 852 329    | 9 144 693       | 8 565 044   | +                       | 67 751  | +                              | 8,6   | + 579 649    | + 6,8   |
| 5 - 8 Gewerbliche Wirtschaft .....              |             | 13 161 676 | 148 323 934     | 135 783 141 | +                       | 71 615  | +                              | 0,5   | + 12 540 793 | + 9,2   |
| 7 + 8 Fertigwaren .....                         |             | 11 994 949 | 133 178 773     | 123 049 815 | +                       | 173 940 | +                              | 1,5   | + 10 128 958 | + 8,2   |
| 1 Lebende Tiere .....                           |             | 27 801     | 283 194         | 240 942     | +                       | 14 973  | +                              | 116,7 | + 42 252     | + 17,5  |
| 2 Nahrungsmittel tierischen Ursprungs .....     |             | 324 788    | 3 521 271       | 3 329 604   | +                       | 20 529  | +                              | 6,7   | + 191 667    | + 5,8   |
| 3 Nahrungsmittel pflanzlichen Ursprungs .....   |             | 456 645    | 4 887 231       | 4 610 109   | +                       | 26 012  | +                              | 6,0   | + 277 122    | + 6,0   |
| 4 Genussmittel .....                            |             | 43 095     | 452 984         | 384 393     | +                       | 6 226   | +                              | 16,9  | + 68 591     | + 17,8  |
| 5 Rohstoffe .....                               |             | 159 220    | 1 821 718       | 1 606 538   | -                       | 7 267   | -                              | 4,4   | + 215 180    | + 13,4  |
| 6 Halbwaren .....                               |             | 1 007 511  | 13 323 425      | 11 126 771  | -                       | 95 044  | -                              | 8,6   | + 2 196 654  | + 19,7  |
| 7 Vorerzeugnisse .....                          |             | 3 324 165  | 38 754 174      | 34 790 917  | +                       | 50 238  | +                              | 1,5   | + 3 963 257  | + 11,4  |
| 8 Enderzeugnisse .....                          |             | 8 670 788  | 94 424 621      | 88 258 877  | +                       | 123 702 | +                              | 1,4   | + 6 165 744  | + 7,0   |
| 9 Andere nicht aufgliederbare Warenverkehre ... |             | 858 738    | 4 967 274       | 2 378 858   | +                       | 623 636 | +                              | 265,3 | + 2 588 416  | + 108,8 |
| 1-9 Insgesamt .....                             |             | 14 872 744 | 162 435 875     | 146 727 012 | +                       | 763 008 | +                              | 5,4   | + 15 708 863 | + 10,7  |
| <b>Rheinland-Pfalz</b>                          |             |            |                 |             |                         |         |                                |       |              |         |
| 1 - 4 Ernährungswirtschaft .....                |             | 298 096    | 3 220 893       | 3 113 366   | -                       | 6 850   | -                              | 2,2   | + 107 527    | + 3,5   |
| 5 - 8 Gewerbliche Wirtschaft .....              |             | 3 248 905  | 37 578 461      | 33 630 371  | -                       | 33 707  | -                              | 1,0   | + 3 948 090  | + 11,7  |
| 7 + 8 Fertigwaren .....                         |             | 3 082 029  | 35 493 323      | 31 710 777  | -                       | 7 700   | -                              | 0,2   | + 3 782 546  | + 11,9  |
| 1 Lebende Tiere .....                           |             | 649        | 8 603           | 8 788       | +                       | 360     | +                              | 124,6 | - 185        | - 2,1   |
| 2 Nahrungsmittel tierischen Ursprungs .....     |             | 68 402     | 707 191         | 639 275     | +                       | 4 392   | +                              | 6,9   | + 67 916     | + 10,6  |
| 3 Nahrungsmittel pflanzlichen Ursprungs .....   |             | 71 308     | 798 525         | 753 173     | +                       | 838     | +                              | 1,2   | + 45 352     | + 6,0   |
| 4 Genussmittel .....                            |             | 157 738    | 1 706 556       | 1 712 085   | -                       | 12 432  | -                              | 7,3   | - 5 529      | - 0,3   |
| 5 Rohstoffe .....                               |             | 20 785     | 251 403         | 249 960     | -                       | 849     | -                              | 3,9   | + 1 443      | + 0,6   |
| 6 Halbwaren .....                               |             | 146 091    | 1 833 737       | 1 669 608   | -                       | 25 153  | -                              | 14,7  | + 164 129    | + 9,8   |
| 7 Vorerzeugnisse .....                          |             | 839 438    | 10 350 858      | 10 162 977  | -                       | 63 751  | -                              | 7,1   | + 187 881    | + 1,8   |
| 8 Enderzeugnisse .....                          |             | 2 242 591  | 25 142 497      | 21 547 795  | +                       | 56 054  | +                              | 2,6   | + 3 594 702  | + 16,7  |
| 9 Andere nicht aufgliederbare Warenverkehre ... |             | 140 803    | 835 273         | 388 218     | +                       | 102 433 | +                              | 267,0 | + 447 055    | + 115,2 |
| 1-9 Insgesamt .....                             |             | 3 687 814  | 41 634 617      | 37 131 916  | +                       | 61 900  | +                              | 1,7   | + 4 502 701  | + 12,1  |

## 8.2 Monatliche Entwicklung nach Bundesländern und Warengruppen der Ernährungswirtschaft und der Gewerblichen Wirtschaft \*)

### 8.2.1 Ausfuhr

| Nummer der Klassifikation                       | Warengruppe | 2011      |                 | 2010                    |   | Zu-(+) bzw. Abnahme (-)        |   | Zu-(+) bzw. Abnahme (-) |   |           |   |       |
|---|-------------|-----------|-----------------|-------------------------|---|--------------------------------|---|-------------------------|---|-----------|---|-------|
|   |             | November  | Januar/November | gegenüber November 2010 |   | gegenüber Januar/November 2010 |   |                         |   |           |   |       |
|   |             |           |                 | 1 000 Euro              | % | 1 000 Euro                     | % |                         |   |           |   |       |
| <b>Saarland</b>                                 |             |           |                 |                         |   |                                |   |                         |   |           |   |       |
| 1 - 4 Ernährungswirtschaft .....                |             | 54 221    | 527 262         | 501 558                 | + | 5 693                          | + | 11,7                    | + | 25 704    | + | 5,1   |
| 5 - 8 Gewerbliche Wirtschaft .....              |             | 1 174 239 | 12 912 446      | 11 332 938              | + | 109 495                        | + | 10,3                    | + | 1 579 508 | + | 13,9  |
| 7 + 8 Fertigwaren .....                         |             | 1 102 691 | 12 130 617      | 10 709 406              | + | 100 703                        | + | 10,1                    | + | 1 421 211 | + | 13,3  |
| 1 Lebende Tiere .....                           |             | -         | 225             | 214                     | - | 42                             | x | +                       |   | 11        | + | 5,1   |
| 2 Nahrungsmittel tierischen Ursprungs .....     |             | 3 411     | 48 400          | 45 935                  | - | 1 066                          | - | 23,8                    | + | 2 465     | + | 5,4   |
| 3 Nahrungsmittel pflanzlichen Ursprungs .....   |             | 39 546    | 402 223         | 375 981                 | - | 1 833                          | - | 4,4                     | + | 26 242    | + | 7,0   |
| 4 Genussmittel .....                            |             | 11 266    | 76 402          | 79 409                  | + | 8 636                          | + | 328,4                   | - | 3 007     | - | 3,8   |
| 5 Rohstoffe .....                               |             | 3 956     | 39 703          | 30 218                  | + | 2 004                          | + | 102,7                   | + | 9 485     | + | 31,4  |
| 6 Halbwaren .....                               |             | 67 593    | 742 113         | 593 326                 | + | 6 791                          | + | 11,2                    | + | 148 787   | + | 25,1  |
| 7 Vorerzeugnisse .....                          |             | 155 952   | 1 772 860       | 1 434 942               | + | 18 736                         | + | 13,7                    | + | 337 918   | + | 23,5  |
| 8 Enderzeugnisse .....                          |             | 946 742   | 10 357 771      | 9 274 460               | + | 81 969                         | + | 9,5                     | + | 1 083 311 | + | 11,7  |
| 9 Andere nicht aufgliederbare Warenverkehre ... |             | 41 103    | 255 780         | 157 086                 | + | 25 579                         | + | 164,8                   | + | 98 694    | + | 62,8  |
| 1-9 Insgesamt .....                             |             | 1 269 558 | 13 695 467      | 11 991 606              | + | 140 761                        | + | 12,5                    | + | 1 703 861 | + | 14,2  |
| <b>Sachsen</b>                                  |             |           |                 |                         |   |                                |   |                         |   |           |   |       |
| 1 - 4 Ernährungswirtschaft .....                |             | 84 877    | 928 833         | 837 828                 | + | 2 023                          | + | 2,4                     | + | 91 005    | + | 10,9  |
| 5 - 8 Gewerbliche Wirtschaft .....              |             | 2 524 668 | 25 358 246      | 21 577 396              | + | 312 969                        | + | 14,2                    | + | 3 780 850 | + | 17,5  |
| 7 + 8 Fertigwaren .....                         |             | 2 384 527 | 24 149 801      | 20 516 919              | + | 295 789                        | + | 14,2                    | + | 3 632 882 | + | 17,7  |
| 1 Lebende Tiere .....                           |             | 5 148     | 51 312          | 60 011                  | + | 83                             | + | 1,6                     | - | 8 699     | - | 14,5  |
| 2 Nahrungsmittel tierischen Ursprungs .....     |             | 43 616    | 511 407         | 436 982                 | + | 446                            | + | 1,0                     | + | 74 425    | + | 17,0  |
| 3 Nahrungsmittel pflanzlichen Ursprungs .....   |             | 28 232    | 290 333         | 274 111                 | + | 791                            | + | 2,9                     | + | 16 222    | + | 5,9   |
| 4 Genussmittel .....                            |             | 7 885     | 75 781          | 66 725                  | + | 702                            | + | 9,8                     | + | 9 056     | + | 13,6  |
| 5 Rohstoffe .....                               |             | 16 246    | 124 163         | 98 632                  | + | 6 623                          | + | 68,8                    | + | 25 531    | + | 25,9  |
| 6 Halbwaren .....                               |             | 123 900   | 1 084 287       | 961 846                 | + | 10 565                         | + | 9,3                     | + | 122 441   | + | 12,7  |
| 7 Vorerzeugnisse .....                          |             | 223 870   | 2 617 054       | 2 417 838               | + | 479                            | + | 0,2                     | + | 199 216   | + | 8,2   |
| 8 Enderzeugnisse .....                          |             | 2 160 649 | 21 532 746      | 18 099 043              | + | 295 296                        | + | 15,8                    | + | 3 433 703 | + | 19,0  |
| 9 Andere nicht aufgliederbare Warenverkehre ... |             | 97 745    | 552 079         | 227 433                 | + | 75 267                         | + | 334,8                   | + | 324 646   | + | 142,7 |
| 1-9 Insgesamt .....                             |             | 2 707 290 | 26 839 157      | 22 642 685              | + | 390 265                        | + | 16,8                    | + | 4 196 472 | + | 18,5  |
| <b>Sachsen-Anhalt</b>                           |             |           |                 |                         |   |                                |   |                         |   |           |   |       |
| 1 - 4 Ernährungswirtschaft .....                |             | 145 253   | 1 519 707       | 1 350 537               | + | 32 424                         | + | 28,7                    | + | 169 170   | + | 12,5  |
| 5 - 8 Gewerbliche Wirtschaft .....              |             | 1 049 535 | 11 826 713      | 10 025 830              | + | 24 336                         | + | 2,4                     | + | 1 800 883 | + | 18,0  |
| 7 + 8 Fertigwaren .....                         |             | 806 139   | 9 351 815       | 8 230 320               | - | 25 623                         | - | 3,1                     | + | 1 121 495 | + | 13,6  |
| 1 Lebende Tiere .....                           |             | 3 848     | 32 017          | 35 044                  | + | 1 241                          | + | 47,6                    | - | 3 027     | - | 8,6   |
| 2 Nahrungsmittel tierischen Ursprungs .....     |             | 47 670    | 501 394         | 445 918                 | + | 23 188                         | + | 94,7                    | + | 55 476    | + | 12,4  |
| 3 Nahrungsmittel pflanzlichen Ursprungs .....   |             | 87 507    | 930 088         | 797 959                 | + | 8 226                          | + | 10,4                    | + | 132 129   | + | 16,6  |
| 4 Genussmittel .....                            |             | 6 229     | 56 212          | 71 618                  | - | 232                            | - | 3,6                     | - | 15 406    | - | 21,5  |
| 5 Rohstoffe .....                               |             | 56 269    | 635 722         | 423 896                 | + | 5 645                          | + | 11,2                    | + | 211 826   | + | 50,0  |
| 6 Halbwaren .....                               |             | 187 129   | 1 839 164       | 1 371 612               | + | 44 323                         | + | 31,0                    | + | 467 552   | + | 34,1  |
| 7 Vorerzeugnisse .....                          |             | 348 251   | 4 388 772       | 3 833 521               | - | 55 318                         | - | 13,7                    | + | 555 251   | + | 14,5  |
| 8 Enderzeugnisse .....                          |             | 457 905   | 4 963 066       | 4 396 765               | + | 29 717                         | + | 6,9                     | + | 566 301   | + | 12,9  |
| 9 Andere nicht aufgliederbare Warenverkehre ... |             | 47 950    | 260 652         | 95 125                  | + | 38 550                         | + | 410,1                   | + | 165 527   | + | 174,0 |
| 1-9 Insgesamt .....                             |             | 1 242 730 | 13 607 063      | 11 471 485              | + | 95 298                         | + | 8,3                     | + | 2 135 578 | + | 18,6  |
| <b>Schleswig-Holstein</b>                       |             |           |                 |                         |   |                                |   |                         |   |           |   |       |
| 1 - 4 Ernährungswirtschaft .....                |             | 159 869   | 1 838 641       | 1 637 537               | - | 11 603                         | - | 6,8                     | + | 201 104   | + | 12,3  |
| 5 - 8 Gewerbliche Wirtschaft .....              |             | 1 272 885 | 13 905 628      | 14 088 945              | - | 359 102                        | - | 22,0                    | - | 183 317   | - | 1,3   |
| 7 + 8 Fertigwaren .....                         |             | 1 161 668 | 12 533 249      | 12 644 416              | - | 354 899                        | - | 23,4                    | - | 111 167   | - | 0,9   |
| 1 Lebende Tiere .....                           |             | 2 952     | 18 046          | 26 655                  | + | 155                            | + | 5,5                     | - | 8 609     | - | 32,3  |
| 2 Nahrungsmittel tierischen Ursprungs .....     |             | 77 793    | 884 387         | 750 797                 | - | 498                            | - | 0,6                     | + | 133 590   | + | 17,8  |
| 3 Nahrungsmittel pflanzlichen Ursprungs .....   |             | 70 817    | 855 564         | 769 522                 | - | 9 839                          | - | 12,2                    | + | 86 042    | + | 11,2  |
| 4 Genussmittel .....                            |             | 8 299     | 80 629          | 90 515                  | - | 1 424                          | - | 14,6                    | - | 9 886     | - | 10,9  |
| 5 Rohstoffe .....                               |             | 9 846     | 133 251         | 100 710                 | - | 459                            | - | 4,5                     | + | 32 541    | + | 32,3  |
| 6 Halbwaren .....                               |             | 101 372   | 1 239 086       | 1 343 809               | - | 3 737                          | - | 3,6                     | - | 104 723   | - | 7,8   |
| 7 Vorerzeugnisse .....                          |             | 172 643   | 1 819 687       | 1 804 484               | + | 4 750                          | + | 2,8                     | + | 15 203    | + | 0,8   |
| 8 Enderzeugnisse .....                          |             | 989 031   | 10 713 570      | 10 839 903              | - | 359 648                        | - | 26,7                    | - | 126 333   | - | 1,2   |
| 9 Andere nicht aufgliederbare Warenverkehre ... |             | 148 673   | 1 069 839       | 329 646                 | + | 116 093                        | + | 356,3                   | + | 740 193   | + | 224,5 |
| 1-9 Insgesamt .....                             |             | 1 581 428 | 16 814 119      | 16 056 127              | - | 254 609                        | - | 13,9                    | + | 757 992   | + | 4,7   |

## 8.2 Monatliche Entwicklung nach Bundesländern und Warengruppen der Ernährungswirtschaft und der Gewerblichen Wirtschaft \*)

### 8.2.1 Ausfuhr

| Nummer der Klassifikation                       | Warengruppe | 2011       |                 | 2010        | Zu-(+) bzw. Abnahme (-) |                         |   | Zu-(+) bzw. Abnahme (-)        |   |            |           |
|---|-------------|------------|-----------------|-------------|-------------------------|-------------------------|---|--------------------------------|---|------------|-----------|
|   |             | November   | Januar/November |             | November                | gegenüber November 2010 |   | gegenüber Januar/November 2010 |   |            |           |
|   |             |            | 1 000 Euro      |             |                         | 1 000 Euro              | % | 1 000 Euro                     | % |            |           |
| <b>Thüringen</b>                                |             |            |                 |             |                         |                         |   |                                |   |            |           |
| 1 - 4 Ernährungswirtschaft .....                |             | 58 058     | 663 111         | 612 088     | -                       | 3 554                   | - | 5,8                            | + | 51 023     | + 8,3     |
| 5 - 8 Gewerbliche Wirtschaft .....              |             | 1 042 182  | 10 656 234      | 9 176 555   | +                       | 156 053                 | + | 17,6                           | + | 1 479 679  | + 16,1    |
| 7 + 8 Fertigwaren .....                         |             | 984 064    | 9 993 942       | 8 556 574   | +                       | 152 229                 | + | 18,3                           | + | 1 437 368  | + 16,8    |
| 1 Lebende Tiere .....                           |             | 1 226      | 15 164          | 12 464      | +                       | 42                      | + | 3,5                            | + | 2 700      | + 21,7    |
| 2 Nahrungsmittel tierischen Ursprungs .....     |             | 14 538     | 194 380         | 178 076     | -                       | 1 856                   | - | 11,3                           | + | 16 304     | + 9,2     |
| 3 Nahrungsmittel pflanzlichen Ursprungs .....   |             | 39 457     | 422 498         | 384 867     | -                       | 746                     | - | 1,9                            | + | 37 631     | + 9,8     |
| 4 Genussmittel .....                            |             | 2 833      | 31 066          | 36 681      | -                       | 1 000                   | - | 26,1                           | - | 5 615      | - 15,3    |
| 5 Rohstoffe .....                               |             | 7 718      | 90 849          | 84 382      | -                       | 778                     | - | 9,2                            | + | 6 467      | + 7,7     |
| 6 Halbwaren .....                               |             | 50 398     | 571 427         | 535 591     | +                       | 4 600                   | + | 10,0                           | + | 35 836     | + 6,7     |
| 7 Vorerzeugnisse .....                          |             | 111 175    | 1 065 650       | 947 849     | +                       | 18 119                  | + | 19,5                           | + | 117 801    | + 12,4    |
| 8 Enderzeugnisse .....                          |             | 872 884    | 8 928 273       | 7 608 705   | +                       | 134 098                 | + | 18,2                           | + | 1 319 568  | + 17,3    |
| 9 Andere nicht aufgliederbare Warenverkehre ... |             | 64 713     | 369 697         | 155 171     | +                       | 49 379                  | + | 322,0                          | + | 214 526    | + 138,3   |
| 1-9 Insgesamt .....                             |             | 1 164 949  | 11 689 023      | 9 943 807   | +                       | 201 871                 | + | 21,0                           | + | 1 745 216  | + 17,6    |
| <b>Waren ausländischen Ursprungs</b>            |             |            |                 |             |                         |                         |   |                                |   |            |           |
| 1 - 4 Ernährungswirtschaft .....                |             | 712 865    | 7 193 227       | 6 416 861   | +                       | 53 259                  | + | 8,1                            | + | 776 366    | + 12,1    |
| 5 - 8 Gewerbliche Wirtschaft .....              |             | 16 209 949 | 163 508 949     | 151 416 046 | +                       | 1 188 864               | + | 7,9                            | + | 12 092 903 | + 8,0     |
| 7 + 8 Fertigwaren .....                         |             | 15 027 495 | 152 501 546     | 143 513 747 | +                       | 909 990                 | + | 6,4                            | + | 8 987 799  | + 6,3     |
| 1 Lebende Tiere .....                           |             | 6 563      | 67 786          | 34 541      | -                       | 1 430                   | - | 17,9                           | + | 33 245     | + 96,2    |
| 2 Nahrungsmittel tierischen Ursprungs .....     |             | 187 029    | 1 653 374       | 1 376 522   | +                       | 56 982                  | + | 43,8                           | + | 276 852    | + 20,1    |
| 3 Nahrungsmittel pflanzlichen Ursprungs .....   |             | 286 620    | 2 988 939       | 2 829 013   | -                       | 14 450                  | - | 4,8                            | + | 159 926    | + 5,7     |
| 4 Genussmittel .....                            |             | 232 655    | 2 483 124       | 2 176 798   | +                       | 12 162                  | + | 5,5                            | + | 306 326    | + 14,1    |
| 5 Rohstoffe .....                               |             | 867 666    | 6 801 200       | 4 467 438   | +                       | 302 361                 | + | 53,5                           | + | 2 333 762  | + 52,2    |
| 6 Halbwaren .....                               |             | 314 780    | 4 206 168       | 3 434 853   | -                       | 23 498                  | - | 6,9                            | + | 771 315    | + 22,5    |
| 7 Vorerzeugnisse .....                          |             | 991 163    | 11 168 921      | 10 185 877  | +                       | 20 108                  | + | 2,1                            | + | 983 044    | + 9,7     |
| 8 Enderzeugnisse .....                          |             | 14 036 333 | 141 332 621     | 133 327 876 | +                       | 889 887                 | + | 6,8                            | + | 8 004 745  | + 6,0     |
| 9 Andere nicht aufgliederbare Warenverkehre ... |             | 1 149 336  | 8 889 786       | 5 258 150   | +                       | 619 935                 | + | 117,1                          | + | 3 631 636  | + 69,1    |
| 1-9 Insgesamt .....                             |             | 18 072 156 | 179 591 939     | 163 091 098 | +                       | 1 862 055               | + | 11,5                           | + | 16 500 841 | + 10,1    |
| <b>Nicht ermittelte Bundesländer</b>            |             |            |                 |             |                         |                         |   |                                |   |            |           |
| 1 - 4 Ernährungswirtschaft .....                |             | 20 302     | 124 833         | 56 146      | +                       | 14 561                  | + | 253,6                          | + | 68 687     | + 122,3   |
| 5 - 8 Gewerbliche Wirtschaft .....              |             | 15 645     | 477 873         | 93 319      | +                       | 2 145                   | + | 15,9                           | + | 384 554    | + 412,1   |
| 7 + 8 Fertigwaren .....                         |             | 15 350     | 115 886         | 33 836      | +                       | 11 895                  | + | 344,3                          | + | 82 050     | + 242,5   |
| 1 Lebende Tiere .....                           |             | -          | -               | -           | -                       | -                       | - | -                              | - | -          | -         |
| 2 Nahrungsmittel tierischen Ursprungs .....     |             | -          | 0               | 190         | -                       | 25                      | x | -                              | - | 190        | x         |
| 3 Nahrungsmittel pflanzlichen Ursprungs .....   |             | 20 302     | 124 705         | 55 954      | +                       | 14 588                  | + | 255,3                          | + | 68 751     | + 122,9   |
| 4 Genussmittel .....                            |             | -          | 128             | 2           | -                       | - 2                     | x | -                              | - | 126        | 6 300     |
| 5 Rohstoffe .....                               |             | -          | 0               | -           | -                       | -                       | x | +                              | - | 0          | x         |
| 6 Halbwaren .....                               |             | 295        | 361 988         | 59 484      | -                       | 9 750                   | - | 97,1                           | + | 302 504    | + 508,5   |
| 7 Vorerzeugnisse .....                          |             | 1          | 51              | 27          | +                       | 1                       | x | +                              | - | 24         | + 88,9    |
| 8 Enderzeugnisse .....                          |             | 15 349     | 115 831         | 33 808      | +                       | 11 894                  | + | 344,3                          | + | 82 023     | + 242,6   |
| 9 Andere nicht aufgliederbare Warenverkehre ... |             | 52         | 302             | 26          | +                       | 49                      | + | 1 633,3                        | + | 276        | + 1 061,5 |
| 1-9 Insgesamt .....                             |             | 36 000     | 603 016         | 149 496     | +                       | 16 757                  | + | 87,1                           | + | 453 520    | + 303,4   |

\*) Außenhandelsergebnisse nach Bundesländern und EGW-1-Stellen können über Genesis-Online abgerufen werden (Tabellen 51000-0034 jährlich, 51000-0035 monatlich bzw. Zeitreihen 51000LJ310 jährlich, 51000LM310 monatlich).

## 8.2 Monatliche Entwicklung nach Bundesländern und Warengruppen der Ernährungswirtschaft und der Gewerblichen Wirtschaft \*)

### 8.2.2 Einfuhr

| Nummer der Klassifikation                         | Warengruppe | 2011       |                 | 2010        | Zu-(+) bzw. Abnahme (-) |                         |   | Zu-(+) bzw. Abnahme (-)        |   |             |   |       |
|---|-------------|------------|-----------------|-------------|-------------------------|-------------------------|---|--------------------------------|---|-------------|---|-------|
|   |             | November   | Januar/November |             |                         | gegenüber November 2010 |   | gegenüber Januar/November 2010 |   |             |   |       |
|   |             |            | 1 000 Euro      |             |                         | 1 000 Euro              | % | 1 000 Euro                     | % |             |   |       |
| <b>Deutschland</b>                                |             |            |                 |             |                         |                         |   |                                |   |             |   |       |
| 1 - 4 Ernährungswirtschaft .....                  |             | 5 641 077  | 63 382 959      | 57 932 717  | +                       | 16 308                  | + | 0,3                            | + | 5 450 242   | + | 9,4   |
| 5 - 8 Gewerbliche Wirtschaft .....                |             | 67 166 500 | 729 915 213     | 652 893 160 | +                       | 992 656                 | + | 1,5                            | + | 77 022 053  | + | 11,8  |
| 7 + 8 Fertigwaren .....                           |             | 50 673 031 | 555 518 181     | 513 012 613 | -                       | 1 295 308               | - | 2,5                            | + | 42 505 568  | + | 8,3   |
| 1 Lebende Tiere .....                             |             | 104 325    | 1 266 972       | 1 307 717   | -                       | 7 959                   | - | 7,1                            | - | 40 745      | - | 3,1   |
| 2 Nahrungsmittel tierischen Ursprungs .....       |             | 1 520 018  | 16 008 290      | 14 983 728  | +                       | 18 949                  | + | 1,3                            | + | 1 024 562   | + | 6,8   |
| 3 Nahrungsmittel pflanzlichen Ursprungs .....     |             | 2 984 933  | 35 859 677      | 33 147 465  | -                       | 176 697                 | - | 5,6                            | + | 2 712 212   | + | 8,2   |
| 4 Genussmittel .....                              |             | 1 031 765  | 10 248 002      | 8 493 691   | +                       | 181 973                 | + | 21,4                           | + | 1 754 311   | + | 20,7  |
| 5 Rohstoffe .....                                 |             | 9 607 257  | 94 693 889      | 73 516 711  | +                       | 2 011 631               | + | 26,5                           | + | 21 177 178  | + | 28,8  |
| 6 Halbwaren .....                                 |             | 6 886 226  | 79 703 141      | 66 363 778  | +                       | 276 334                 | + | 4,2                            | + | 13 339 363  | + | 20,1  |
| 7 Vorerzeugnisse .....                            |             | 7 421 275  | 90 306 692      | 77 465 236  | -                       | 306 528                 | - | 4,0                            | + | 12 841 456  | + | 16,6  |
| 8 Enderzeugnisse .....                            |             | 43 251 704 | 465 211 770     | 435 547 300 | -                       | 988 829                 | - | 2,2                            | + | 29 664 470  | + | 6,8   |
| 9 Andere nicht aufgliederbare Warenverkehre ..... |             | 6 081 423  | 40 813 561      | 21 731 237  | +                       | 3 903 640               | + | 179,2                          | + | 19 082 324  | + | 87,8  |
| 1-9 Insgesamt .....                               |             | 78 889 028 | 834 112 051     | 732 557 184 | +                       | 4 912 648               | + | 6,6                            | + | 101 554 867 | + | 13,9  |
| <b>Baden-Württemberg</b>                          |             |            |                 |             |                         |                         |   |                                |   |             |   |       |
| 1 - 4 Ernährungswirtschaft .....                  |             | 614 629    | 6 677 866       | 6 172 747   | -                       | 13 393                  | - | 2,1                            | + | 505 119     | + | 8,2   |
| 5 - 8 Gewerbliche Wirtschaft .....                |             | 11 065 623 | 119 118 068     | 105 783 423 | +                       | 464 528                 | + | 4,4                            | + | 13 334 645  | + | 12,6  |
| 7 + 8 Fertigwaren .....                           |             | 9 500 865  | 102 774 312     | 93 618 677  | +                       | 256 112                 | + | 2,8                            | + | 9 155 635   | + | 9,8   |
| 1 Lebende Tiere .....                             |             | 2 237      | 22 304          | 18 564      | +                       | 599                     | + | 36,6                           | + | 3 740       | + | 20,1  |
| 2 Nahrungsmittel tierischen Ursprungs .....       |             | 146 169    | 1 599 198       | 1 516 918   | -                       | 5 121                   | - | 3,4                            | + | 82 280      | + | 5,4   |
| 3 Nahrungsmittel pflanzlichen Ursprungs .....     |             | 368 225    | 4 062 771       | 3 943 139   | -                       | 16 682                  | - | 4,3                            | + | 119 632     | + | 3,0   |
| 4 Genussmittel .....                              |             | 97 990     | 993 573         | 694 115     | +                       | 7 809                   | + | 8,7                            | + | 299 458     | + | 43,1  |
| 5 Rohstoffe .....                                 |             | 776 900    | 8 155 238       | 5 189 034   | +                       | 108 318                 | + | 16,2                           | + | 2 966 204   | + | 57,2  |
| 6 Halbwaren .....                                 |             | 787 860    | 8 188 515       | 6 975 712   | +                       | 100 095                 | + | 14,6                           | + | 1 212 803   | + | 17,4  |
| 7 Vorerzeugnisse .....                            |             | 1 335 576  | 16 079 964      | 13 181 179  | -                       | 156 802                 | - | 10,5                           | + | 2 898 785   | + | 22,0  |
| 8 Enderzeugnisse .....                            |             | 8 165 287  | 86 694 343      | 80 437 512  | +                       | 412 910                 | + | 5,3                            | + | 6 256 831   | + | 7,8   |
| 9 Andere nicht aufgliederbare Warenverkehre ..... |             | 1 021 623  | 7 047 370       | 3 890 712   | +                       | 614 023                 | + | 150,6                          | + | 3 156 658   | + | 81,1  |
| 1-9 Insgesamt .....                               |             | 12 701 874 | 132 843 317     | 115 846 937 | +                       | 1 065 156               | + | 9,2                            | + | 16 996 380  | + | 14,7  |
| <b>Bayern</b>                                     |             |            |                 |             |                         |                         |   |                                |   |             |   |       |
| 1 - 4 Ernährungswirtschaft .....                  |             | 579 076    | 6 698 697       | 6 507 624   | -                       | 6 202                   | - | 1,1                            | + | 191 073     | + | 2,9   |
| 5 - 8 Gewerbliche Wirtschaft .....                |             | 11 386 948 | 120 102 513     | 107 132 586 | +                       | 484 630                 | + | 4,4                            | + | 12 969 927  | + | 12,1  |
| 7 + 8 Fertigwaren .....                           |             | 9 065 500  | 96 922 200      | 88 526 360  | +                       | 297 067                 | + | 3,4                            | + | 8 395 840   | + | 9,5   |
| 1 Lebende Tiere .....                             |             | 4 395      | 41 598          | 40 331      | +                       | 306                     | + | 7,5                            | + | 1 267       | + | 3,1   |
| 2 Nahrungsmittel tierischen Ursprungs .....       |             | 188 531    | 2 004 814       | 1 895 041   | +                       | 8 051                   | + | 4,5                            | + | 109 773     | + | 5,8   |
| 3 Nahrungsmittel pflanzlichen Ursprungs .....     |             | 313 153    | 3 864 051       | 3 827 330   | -                       | 10 846                  | - | 3,3                            | + | 36 721      | + | 1,0   |
| 4 Genussmittel .....                              |             | 72 993     | 788 203         | 744 943     | -                       | 3 727                   | - | 4,9                            | + | 43 260      | + | 5,8   |
| 5 Rohstoffe .....                                 |             | 1 863 025  | 17 293 287      | 13 659 463  | +                       | 230 345                 | + | 14,1                           | + | 3 633 824   | + | 26,6  |
| 6 Halbwaren .....                                 |             | 458 431    | 5 887 045       | 4 946 763   | -                       | 42 777                  | - | 8,5                            | + | 940 282     | + | 19,0  |
| 7 Vorerzeugnisse .....                            |             | 955 152    | 10 801 541      | 9 573 023   | +                       | 44 957                  | + | 4,9                            | + | 1 228 518   | + | 12,8  |
| 8 Enderzeugnisse .....                            |             | 8 110 331  | 86 120 642      | 78 953 329  | +                       | 252 099                 | + | 3,2                            | + | 7 167 313   | + | 9,1   |
| 9 Andere nicht aufgliederbare Warenverkehre ..... |             | 1 192 140  | 8 147 300       | 4 812 785   | +                       | 717 939                 | + | 151,4                          | + | 3 334 515   | + | 69,3  |
| 1-9 Insgesamt .....                               |             | 13 158 168 | 134 948 543     | 118 452 948 | +                       | 1 196 375               | + | 10,0                           | + | 16 495 595  | + | 13,9  |
| <b>Berlin</b>                                     |             |            |                 |             |                         |                         |   |                                |   |             |   |       |
| 1 - 4 Ernährungswirtschaft .....                  |             | 120 904    | 1 271 576       | 1 200 073   | +                       | 11 241                  | + | 10,3                           | + | 71 503      | + | 6,0   |
| 5 - 8 Gewerbliche Wirtschaft .....                |             | 618 082    | 6 767 323       | 7 002 478   | +                       | 22 730                  | + | 3,8                            | - | 235 155     | - | 3,4   |
| 7 + 8 Fertigwaren .....                           |             | 592 479    | 6 313 846       | 6 572 406   | +                       | 33 065                  | + | 5,9                            | - | 258 560     | - | 3,9   |
| 1 Lebende Tiere .....                             |             | 190        | 1 982           | 2 202       | -                       | 176                     | - | 48,1                           | - | 220         | - | 10,0  |
| 2 Nahrungsmittel tierischen Ursprungs .....       |             | 26 418     | 272 997         | 240 664     | -                       | 123                     | - | 0,5                            | + | 32 333      | + | 13,4  |
| 3 Nahrungsmittel pflanzlichen Ursprungs .....     |             | 56 192     | 584 449         | 622 873     | +                       | 7 835                   | + | 16,2                           | - | 38 424      | - | 6,2   |
| 4 Genussmittel .....                              |             | 38 105     | 412 138         | 334 311     | +                       | 3 709                   | + | 10,8                           | + | 77 827      | + | 23,3  |
| 5 Rohstoffe .....                                 |             | 9 119      | 189 133         | 165 902     | -                       | 5 058                   | - | 35,7                           | + | 23 231      | + | 14,0  |
| 6 Halbwaren .....                                 |             | 16 485     | 264 348         | 264 141     | -                       | 5 279                   | - | 24,3                           | + | 207         | + | 0,1   |
| 7 Vorerzeugnisse .....                            |             | 56 607     | 790 883         | 804 672     | +                       | 3 983                   | + | 7,6                            | - | 13 789      | - | 1,7   |
| 8 Enderzeugnisse .....                            |             | 535 871    | 5 522 952       | 5 767 740   | +                       | 29 082                  | + | 5,7                            | - | 244 788     | - | 4,2   |
| 9 Andere nicht aufgliederbare Warenverkehre ..... |             | 155 181    | 1 188 114       | 467 525     | +                       | 105 158                 | + | 210,2                          | + | 720 589     | + | 154,1 |
| 1-9 Insgesamt .....                               |             | 894 172    | 9 227 056       | 8 670 061   | +                       | 139 143                 | + | 18,4                           | + | 556 995     | + | 6,4   |

## 8.2 Monatliche Entwicklung nach Bundesländern und Warengruppen der Ernährungswirtschaft und der Gewerblichen Wirtschaft \*)

### 8.2.2 Einfuhr

| Nummer der Klassifikation                       | Warengruppe | 2011       |                 | 2010       | Zu-(+) bzw. Abnahme (-) |         | Zu-(+) bzw. Abnahme (-)        |       |             |        |
|---|-------------|------------|-----------------|------------|-------------------------|---------|--------------------------------|-------|-------------|--------|
|   |             | November   | Januar/November |            | gegenüber November 2010 |         | gegenüber Januar/November 2010 |       |             |        |
|   |             | 1 000 Euro |                 |            | 1 000 Euro              | %       | 1 000 Euro                     | %     |             |        |
| <b>Brandenburg</b>                              |             |            |                 |            |                         |         |                                |       |             |        |
| 1 - 4 Ernährungswirtschaft .....                |             | 139 210    | 1 319 157       | 1 211 928  | -                       | 3 902   | -                              | 2,7   | + 107 229   | + 8,8  |
| 5 - 8 Gewerbliche Wirtschaft .....              |             | 1 494 383  | 14 897 319      | 11 602 064 | +                       | 321 645 | +                              | 27,4  | + 3 295 255 | + 28,4 |
| 7 + 8 Fertigwaren .....                         |             | 690 494    | 6 960 415       | 6 283 384  | +                       | 81 925  | +                              | 13,5  | + 677 031   | + 10,8 |
| 1 Lebende Tiere .....                           |             | 271        | 11 659          | 22 950     | -                       | 1 989   | -                              | 88,0  | - 11 291    | - 49,2 |
| 2 Nahrungsmittel tierischen Ursprungs .....     |             | 45 359     | 436 695         | 372 149    | -                       | 5 387   | -                              | 10,6  | + 64 546    | + 17,3 |
| 3 Nahrungsmittel pflanzlichen Ursprungs .....   |             | 70 223     | 663 066         | 636 196    | +                       | 3 288   | +                              | 4,9   | + 26 870    | + 4,2  |
| 4 Genussmittel .....                            |             | 23 357     | 207 744         | 180 629    | +                       | 192     | +                              | 0,8   | + 27 115    | + 15,0 |
| 5 Rohstoffe .....                               |             | 729 030    | 6 856 607       | 4 493 171  | +                       | 248 415 | +                              | 51,7  | + 2 363 436 | + 52,6 |
| 6 Halbwaren .....                               |             | 74 858     | 1 080 299       | 825 504    | -                       | 8 702   | -                              | 10,4  | + 254 795   | + 30,9 |
| 7 Vorerzeugnisse .....                          |             | 132 354    | 1 539 626       | 1 239 395  | +                       | 38 905  | +                              | 41,6  | + 300 231   | + 24,2 |
| 8 Enderzeugnisse .....                          |             | 558 142    | 5 420 796       | 5 043 988  | +                       | 43 019  | +                              | 8,4   | + 376 808   | + 7,5  |
| 9 Andere nicht aufgliederbare Warenverkehre ... |             | 81 035     | 591 085         | 395 909    | +                       | 51 392  | +                              | 173,4 | + 195 176   | + 49,3 |
| 1-9 Insgesamt .....                             |             | 1 714 628  | 16 807 584      | 13 209 902 | +                       | 369 131 | +                              | 27,4  | + 3 597 682 | + 27,2 |
| <b>Bremen</b>                                   |             |            |                 |            |                         |         |                                |       |             |        |
| 1 - 4 Ernährungswirtschaft .....                |             | 330 213    | 3 411 354       | 3 020 455  | +                       | 63 281  | +                              | 23,7  | + 390 899   | + 12,9 |
| 5 - 8 Gewerbliche Wirtschaft .....              |             | 858 386    | 9 003 261       | 8 161 900  | -                       | 151 933 | -                              | 15,0  | + 841 361   | + 10,3 |
| 7 + 8 Fertigwaren .....                         |             | 648 575    | 6 590 103       | 6 131 594  | -                       | 154 265 | -                              | 19,2  | + 458 509   | + 7,5  |
| 1 Lebende Tiere .....                           |             | 4          | 566             | 8 319      | -                       | 42      | -                              | 91,3  | - 7 753     | - 93,2 |
| 2 Nahrungsmittel tierischen Ursprungs .....     |             | 89 141     | 920 537         | 947 697    | -                       | 15 992  | -                              | 15,2  | - 27 160    | - 2,9  |
| 3 Nahrungsmittel pflanzlichen Ursprungs .....   |             | 50 530     | 617 937         | 632 774    | +                       | 3 104   | +                              | 6,5   | - 14 837    | - 2,3  |
| 4 Genussmittel .....                            |             | 190 539    | 1 872 325       | 1 431 670  | +                       | 76 204  | +                              | 66,6  | + 440 655   | + 30,8 |
| 5 Rohstoffe .....                               |             | 89 745     | 843 840         | 765 189    | -                       | 3 995   | -                              | 4,3   | + 78 651    | + 10,3 |
| 6 Halbwaren .....                               |             | 120 066    | 1 569 331       | 1 265 090  | +                       | 6 327   | +                              | 5,6   | + 304 241   | + 24,0 |
| 7 Vorerzeugnisse .....                          |             | 82 000     | 916 315         | 739 297    | +                       | 14 298  | +                              | 21,1  | + 177 018   | + 23,9 |
| 8 Enderzeugnisse .....                          |             | 566 567    | 5 673 773       | 5 392 291  | -                       | 168 569 | -                              | 22,9  | + 281 482   | + 5,2  |
| 9 Andere nicht aufgliederbare Warenverkehre ... |             | 60 388     | 414 844         | 263 968    | +                       | 34 209  | +                              | 130,7 | + 150 876   | + 57,2 |
| 1-9 Insgesamt .....                             |             | 1 248 986  | 12 829 492      | 11 446 322 | -                       | 54 444  | -                              | 4,2   | + 1 383 170 | + 12,1 |
| <b>Hamburg</b>                                  |             |            |                 |            |                         |         |                                |       |             |        |
| 1 - 4 Ernährungswirtschaft .....                |             | 654 443    | 8 415 490       | 7 043 552  | -                       | 60 421  | -                              | 8,5   | + 1 371 938 | + 19,5 |
| 5 - 8 Gewerbliche Wirtschaft .....              |             | 5 067 759  | 54 519 146      | 54 136 262 | -                       | 550 364 | -                              | 9,8   | + 382 884   | + 0,7  |
| 7 + 8 Fertigwaren .....                         |             | 3 287 128  | 38 425 513      | 41 120 154 | -                       | 904 834 | -                              | 21,6  | - 2 694 641 | - 6,6  |
| 1 Lebende Tiere .....                           |             | 79         | 961             | 1 798      | -                       | 38      | -                              | 32,5  | - 837       | - 46,6 |
| 2 Nahrungsmittel tierischen Ursprungs .....     |             | 125 471    | 1 300 639       | 1 145 470  | +                       | 8 578   | +                              | 7,3   | + 155 169   | + 13,5 |
| 3 Nahrungsmittel pflanzlichen Ursprungs .....   |             | 372 753    | 5 355 035       | 4 494 966  | -                       | 94 044  | -                              | 20,1  | + 860 069   | + 19,1 |
| 4 Genussmittel .....                            |             | 156 144    | 1 758 877       | 1 401 327  | +                       | 25 083  | +                              | 19,1  | + 357 550   | + 25,5 |
| 5 Rohstoffe .....                               |             | 805 291    | 6 874 299       | 6 453 551  | +                       | 151 579 | +                              | 23,2  | + 420 748   | + 6,5  |
| 6 Halbwaren .....                               |             | 975 333    | 9 219 313       | 6 562 553  | +                       | 202 881 | +                              | 26,3  | + 2 656 760 | + 40,5 |
| 7 Vorerzeugnisse .....                          |             | 239 724    | 2 863 476       | 2 643 598  | +                       | 5 576   | +                              | 2,4   | + 219 878   | + 8,3  |
| 8 Enderzeugnisse .....                          |             | 3 047 407  | 35 562 011      | 38 476 566 | -                       | 910 409 | -                              | 23,0  | - 2 914 555 | - 7,6  |
| 9 Andere nicht aufgliederbare Warenverkehre ... |             | 151 712    | 1 016 367       | 592 016    | +                       | 91 794  | +                              | 153,2 | + 424 351   | + 71,7 |
| 1-9 Insgesamt .....                             |             | 5 873 917  | 63 951 009      | 61 771 832 | -                       | 518 984 | -                              | 8,1   | + 2 179 177 | + 3,5  |
| <b>Hessen</b>                                   |             |            |                 |            |                         |         |                                |       |             |        |
| 1 - 4 Ernährungswirtschaft .....                |             | 221 754    | 2 715 834       | 2 502 094  | -                       | 14 735  | -                              | 6,2   | + 213 740   | + 8,5  |
| 5 - 8 Gewerbliche Wirtschaft .....              |             | 5 832 188  | 63 989 372      | 57 965 634 | -                       | 301 689 | -                              | 4,9   | + 6 023 738 | + 10,4 |
| 7 + 8 Fertigwaren .....                         |             | 4 866 381  | 53 712 717      | 48 732 835 | -                       | 295 270 | -                              | 5,7   | + 4 979 882 | + 10,2 |
| 1 Lebende Tiere .....                           |             | 1 301      | 7 258           | 7 204      | +                       | 351     | +                              | 36,9  | + 54        | + 0,7  |
| 2 Nahrungsmittel tierischen Ursprungs .....     |             | 53 993     | 637 611         | 562 067    | -                       | 7 241   | -                              | 11,8  | + 75 544    | + 13,4 |
| 3 Nahrungsmittel pflanzlichen Ursprungs .....   |             | 146 113    | 1 816 157       | 1 706 698  | -                       | 8 590   | -                              | 5,6   | + 109 459   | + 6,4  |
| 4 Genussmittel .....                            |             | 20 345     | 254 819         | 226 104    | +                       | 750     | +                              | 3,8   | + 28 715    | + 12,7 |
| 5 Rohstoffe .....                               |             | 120 421    | 1 570 032       | 1 429 087  | -                       | 39 467  | -                              | 24,7  | + 140 945   | + 9,9  |
| 6 Halbwaren .....                               |             | 845 383    | 8 706 606       | 7 803 708  | +                       | 33 049  | +                              | 4,1   | + 902 898   | + 11,6 |
| 7 Vorerzeugnisse .....                          |             | 563 540    | 6 972 718       | 5 720 306  | -                       | 41 729  | -                              | 6,9   | + 1 252 412 | + 21,9 |
| 8 Enderzeugnisse .....                          |             | 4 302 839  | 46 740 006      | 43 012 526 | -                       | 253 543 | -                              | 5,6   | + 3 727 480 | + 8,7  |
| 9 Andere nicht aufgliederbare Warenverkehre ... |             | 434 815    | 2 982 790       | 1 544 283  | +                       | 288 540 | +                              | 197,3 | + 1 438 507 | + 93,2 |
| 1-9 Insgesamt .....                             |             | 6 488 763  | 69 688 015      | 62 012 022 | -                       | 27 870  | -                              | 0,4   | + 7 675 993 | + 12,4 |



## 8.2 Monatliche Entwicklung nach Bundesländern und Warengruppen der Ernährungswirtschaft und der Gewerblichen Wirtschaft \*)

### 8.2.2 Einfuhr

| Nummer der Klassifikation                       | Warengruppe | 2011       |                 | 2010        |                 | Zu-(+) bzw. Abnahme (-) |   | Zu-(+) bzw. Abnahme (-)        |              |
|---|-------------|------------|-----------------|-------------|-----------------|-------------------------|---|--------------------------------|--------------|
|   |             | November   | Januar/November | November    | Januar/November | gegenüber November 2010 |   | gegenüber Januar/November 2010 |              |
|   |             |            |                 |             |                 | 1 000 Euro              | % | 1 000 Euro                     | %            |
| <b>Mecklenburg-Vorpommern</b>                   |             |            |                 |             |                 |                         |   |                                |              |
| 1 - 4 Ernährungswirtschaft .....                |             | 84 308     | 815 504         | 808 798     | -               | 552                     | - | 0,7                            | + 6 706      |
| 5 - 8 Gewerbliche Wirtschaft .....              |             | 270 493    | 3 029 234       | 2 618 977   | -               | 34 732                  | - | 11,4                           | + 410 257    |
| 7 + 8 Fertigwaren .....                         |             | 157 016    | 1 839 612       | 1 674 625   | -               | 15 625                  | - | 9,1                            | + 164 987    |
| 1 Lebende Tiere .....                           |             | 788        | 10 852          | 11 225      | +               | 26                      | + | 3,4                            | - 373        |
| 2 Nahrungsmittel tierischen Ursprungs .....     |             | 42 871     | 342 237         | 291 660     | +               | 3 768                   | + | 9,6                            | + 50 577     |
| 3 Nahrungsmittel pflanzlichen Ursprungs .....   |             | 37 394     | 418 684         | 486 513     | -               | 6 147                   | - | 14,1                           | - 67 829     |
| 4 Genussmittel .....                            |             | 3 260      | 43 739          | 19 395      | +               | 1 809                   | + | 124,7                          | + 24 344     |
| 5 Rohstoffe .....                               |             | 14 384     | 311 413         | 332 193     | -               | 34 735                  | - | 70,7                           | - 20 780     |
| 6 Halbwaren .....                               |             | 99 095     | 878 214         | 612 167     | +               | 15 630                  | + | 18,7                           | + 266 047    |
| 7 Vorerzeugnisse .....                          |             | 45 803     | 592 286         | 534 621     | -               | 2 609                   | - | 5,4                            | + 57 665     |
| 8 Enderzeugnisse .....                          |             | 111 207    | 1 247 310       | 1 139 992   | -               | 13 017                  | - | 10,5                           | + 107 318    |
| 9 Andere nicht aufgliederbare Warenverkehre ... |             | 40 616     | 245 425         | 137 691     | +               | 25 913                  | + | 176,2                          | + 107 734    |
| 1-9 Insgesamt .....                             |             | 395 421    | 4 090 182       | 3 565 481   | -               | 9 367                   | - | 2,3                            | + 524 701    |
| <b>Niedersachsen</b>                            |             |            |                 |             |                 |                         |   |                                |              |
| 1 - 4 Ernährungswirtschaft .....                |             | 629 492    | 6 714 863       | 6 092 695   | +               | 23 856                  | + | 3,9                            | + 622 168    |
| 5 - 8 Gewerbliche Wirtschaft .....              |             | 5 980 061  | 66 465 923      | 58 631 603  | -               | 117 507                 | - | 1,9                            | + 7 834 320  |
| 7 + 8 Fertigwaren .....                         |             | 3 879 228  | 42 291 891      | 38 266 128  | -               | 159 068                 | - | 3,9                            | + 4 025 763  |
| 1 Lebende Tiere .....                           |             | 43 694     | 496 541         | 520 253     | -               | 4 651                   | - | 9,6                            | - 23 712     |
| 2 Nahrungsmittel tierischen Ursprungs .....     |             | 164 983    | 1 898 017       | 1 879 552   | +               | 2 515                   | + | 1,5                            | + 18 465     |
| 3 Nahrungsmittel pflanzlichen Ursprungs .....   |             | 330 137    | 3 810 419       | 3 260 301   | -               | 17 200                  | - | 5,0                            | + 550 118    |
| 4 Genussmittel .....                            |             | 90 672     | 509 892         | 432 534     | +               | 43 188                  | + | 91,0                           | + 77 358     |
| 5 Rohstoffe .....                               |             | 1 575 350  | 17 733 691      | 14 229 500  | +               | 92 779                  | + | 6,3                            | + 3 504 191  |
| 6 Halbwaren .....                               |             | 525 479    | 6 440 336       | 6 135 984   | -               | 51 220                  | - | 8,9                            | + 304 352    |
| 7 Vorerzeugnisse .....                          |             | 653 758    | 7 852 262       | 6 653 806   | -               | 30 309                  | - | 4,4                            | + 1 198 456  |
| 8 Enderzeugnisse .....                          |             | 3 225 471  | 34 439 657      | 31 612 319  | -               | 128 758                 | - | 3,8                            | + 2 827 338  |
| 9 Andere nicht aufgliederbare Warenverkehre ... |             | 474 347    | 3 077 725       | 1 531 635   | +               | 323 236                 | + | 213,9                          | + 1 546 090  |
| 1-9 Insgesamt .....                             |             | 7 083 896  | 76 258 537      | 66 255 956  | +               | 229 580                 | + | 3,3                            | + 10 002 581 |
| <b>Nordrhein-Westfalen</b>                      |             |            |                 |             |                 |                         |   |                                |              |
| 1 - 4 Ernährungswirtschaft .....                |             | 1 318 339  | 14 996 675      | 14 112 660  | +               | 11 626                  | + | 0,9                            | + 884 015    |
| 5 - 8 Gewerbliche Wirtschaft .....              |             | 14 933 044 | 162 938 233     | 141 953 048 | +               | 786 556                 | + | 5,6                            | + 20 985 185 |
| 7 + 8 Fertigwaren .....                         |             | 10 217 232 | 112 371 673     | 101 912 680 | -               | 55 187                  | - | 0,5                            | + 10 458 993 |
| 1 Lebende Tiere .....                           |             | 37 938     | 478 157         | 513 572     | +               | 954                     | + | 2,6                            | - 35 415     |
| 2 Nahrungsmittel tierischen Ursprungs .....     |             | 384 383    | 3 820 559       | 3 643 143   | +               | 27 142                  | + | 7,6                            | + 177 416    |
| 3 Nahrungsmittel pflanzlichen Ursprungs .....   |             | 757 035    | 9 441 935       | 8 812 991   | -               | 38 059                  | - | 4,8                            | + 628 944    |
| 4 Genussmittel .....                            |             | 138 982    | 1 256 017       | 1 142 925   | +               | 21 592                  | + | 18,4                           | + 113 092    |
| 5 Rohstoffe .....                               |             | 2 510 520  | 23 874 227      | 18 065 640  | +               | 746 920                 | + | 42,4                           | + 5 808 587  |
| 6 Halbwaren .....                               |             | 2 205 300  | 26 692 345      | 21 974 724  | +               | 94 837                  | + | 4,5                            | + 4 717 621  |
| 7 Vorerzeugnisse .....                          |             | 1 996 434  | 25 100 844      | 21 214 536  | -               | 37 146                  | - | 1,8                            | + 3 886 308  |
| 8 Enderzeugnisse .....                          |             | 8 220 791  | 87 271 200      | 80 698 131  | -               | 18 057                  | - | 0,2                            | + 6 573 069  |
| 9 Andere nicht aufgliederbare Warenverkehre ... |             | 1 498 979  | 9 638 361       | 4 917 694   | +               | 1 006 787               | + | 204,6                          | + 4 720 667  |
| 1-9 Insgesamt .....                             |             | 17 750 371 | 187 573 324     | 160 983 398 | +               | 1 804 980               | + | 11,3                           | + 26 589 926 |
| <b>Rheinland-Pfalz</b>                          |             |            |                 |             |                 |                         |   |                                |              |
| 1 - 4 Ernährungswirtschaft .....                |             | 250 021    | 2 586 151       | 2 379 021   | +               | 9 815                   | + | 4,1                            | + 207 130    |
| 5 - 8 Gewerbliche Wirtschaft .....              |             | 2 175 342  | 24 453 074      | 21 645 696  | +               | 32 990                  | + | 1,5                            | + 2 807 378  |
| 7 + 8 Fertigwaren .....                         |             | 1 775 287  | 19 647 088      | 17 439 255  | +               | 64 056                  | + | 3,7                            | + 2 207 833  |
| 1 Lebende Tiere .....                           |             | 5 024      | 47 889          | 29 217      | +               | 1 887                   | + | 60,2                           | + 18 672     |
| 2 Nahrungsmittel tierischen Ursprungs .....     |             | 39 046     | 413 314         | 385 226     | +               | 602                     | + | 1,6                            | + 28 088     |
| 3 Nahrungsmittel pflanzlichen Ursprungs .....   |             | 109 819    | 1 145 365       | 1 107 466   | -               | 5 132                   | - | 4,5                            | + 37 899     |
| 4 Genussmittel .....                            |             | 96 129     | 979 571         | 857 119     | +               | 12 453                  | + | 14,9                           | + 122 452    |
| 5 Rohstoffe .....                               |             | 140 985    | 1 351 560       | 969 466     | +               | 29 596                  | + | 26,6                           | + 382 094    |
| 6 Halbwaren .....                               |             | 259 066    | 3 454 418       | 3 237 000   | -               | 60 671                  | - | 19,0                           | + 217 418    |
| 7 Vorerzeugnisse .....                          |             | 482 910    | 5 622 408       | 5 208 544   | -               | 7 447                   | - | 1,5                            | + 413 864    |
| 8 Enderzeugnisse .....                          |             | 1 292 371  | 14 024 661      | 12 230 682  | +               | 71 498                  | + | 5,9                            | + 1 793 979  |
| 9 Andere nicht aufgliederbare Warenverkehre ... |             | 225 746    | 1 680 491       | 786 944     | +               | 137 408                 | + | 155,5                          | + 893 547    |
| 1-9 Insgesamt .....                             |             | 2 651 113  | 28 719 734      | 24 811 678  | +               | 180 214                 | + | 7,3                            | + 3 908 056  |

## 8.2 Monatliche Entwicklung nach Bundesländern und Warengruppen der Ernährungswirtschaft und der Gewerblichen Wirtschaft \*)

### 8.2.2 Einfuhr

| Nummer der Klassifikation                       | Warengruppe | 2011      |                 | 2010       |                 | Zu-(+) bzw. Abnahme (-) |            |                      | Zu-(+) bzw. Abnahme (-) |           |   |       |
|---|-------------|-----------|-----------------|------------|-----------------|-------------------------|------------|----------------------|-------------------------|-----------|---|-------|
|   |             | November  | Januar/November | November   | Januar/November | gegenüber               |            | gegenüber            |                         |           |   |       |
|   |             |           |                 |            |                 | November 2010           |            | Januar/November 2010 |                         |           |   |       |
| 1 000 Euro                                      |             |           |                 | 1 000 Euro |                 | %                       | 1 000 Euro |                      | %                       |           |   |       |
| <b>Saarland</b>                                 |             |           |                 |            |                 |                         |            |                      |                         |           |   |       |
| 1 - 4 Ernährungswirtschaft .....                |             | 71 775    | 771 117         | 740 013    | -               | 3 983                   | -          | 5,3                  | +                       | 31 104    | + | 4,2   |
| 5 - 8 Gewerbliche Wirtschaft .....              |             | 896 282   | 10 704 917      | 8 972 205  | +               | 5 669                   | +          | 0,6                  | +                       | 1 732 712 | + | 19,3  |
| 7 + 8 Fertigwaren .....                         |             | 720 460   | 8 268 254       | 7 430 459  | +               | 10 130                  | +          | 1,4                  | +                       | 837 795   | + | 11,3  |
| 1 Lebende Tiere .....                           |             | 4         | 372             | 117        | -               | 21                      | -          | 84,0                 | +                       | 255       | + | 217,9 |
| 2 Nahrungsmittel tierischen Ursprungs .....     |             | 27 527    | 287 648         | 264 853    | +               | 2 235                   | +          | 8,8                  | +                       | 22 795    | + | 8,6   |
| 3 Nahrungsmittel pflanzlichen Ursprungs .....   |             | 34 523    | 423 060         | 415 244    | -               | 6 191                   | -          | 15,2                 | +                       | 7 816     | + | 1,9   |
| 4 Genussmittel .....                            |             | 9 718     | 60 032          | 59 789     | -               | 11                      | -          | 0,1                  | +                       | 243       | + | 0,4   |
| 5 Rohstoffe .....                               |             | 113 950   | 1 459 312       | 916 790    | +               | 5 712                   | +          | 5,3                  | +                       | 542 522   | + | 59,2  |
| 6 Halbwaren .....                               |             | 61 866    | 977 354         | 624 962    | -               | 10 176                  | -          | 14,1                 | +                       | 352 392   | + | 56,4  |
| 7 Vorerzeugnisse .....                          |             | 75 126    | 841 087         | 736 102    | -               | 5 519                   | -          | 6,8                  | +                       | 104 985   | + | 14,3  |
| 8 Enderzeugnisse .....                          |             | 645 336   | 7 427 163       | 6 694 356  | +               | 15 648                  | +          | 2,5                  | +                       | 732 807   | + | 10,9  |
| 9 Andere nicht aufgliederbare Warenverkehre ... |             | 61 774    | 382 970         | 195 737    | +               | 42 397                  | +          | 218,8                | +                       | 187 233   | + | 95,7  |
| 1-9 Insgesamt .....                             |             | 1 029 825 | 11 858 991      | 9 907 953  | +               | 44 078                  | +          | 4,5                  | +                       | 1 951 038 | + | 19,7  |
| <b>Sachsen</b>                                  |             |           |                 |            |                 |                         |            |                      |                         |           |   |       |
| 1 - 4 Ernährungswirtschaft .....                |             | 76 830    | 925 352         | 896 997    | -               | 6 922                   | -          | 8,3                  | +                       | 28 355    | + | 3,2   |
| 5 - 8 Gewerbliche Wirtschaft .....              |             | 1 350 401 | 16 271 131      | 14 064 543 | -               | 181 663                 | -          | 11,9                 | +                       | 2 206 588 | + | 15,7  |
| 7 + 8 Fertigwaren .....                         |             | 1 091 102 | 13 378 054      | 11 777 517 | -               | 192 018                 | -          | 15,0                 | +                       | 1 600 537 | + | 13,6  |
| 1 Lebende Tiere .....                           |             | 25        | 17 821          | 16 600     | -               | 1 273                   | -          | 98,1                 | +                       | 1 221     | + | 7,4   |
| 2 Nahrungsmittel tierischen Ursprungs .....     |             | 21 944    | 278 675         | 262 224    | -               | 3 405                   | -          | 13,4                 | +                       | 16 451    | + | 6,3   |
| 3 Nahrungsmittel pflanzlichen Ursprungs .....   |             | 43 592    | 510 491         | 527 595    | -               | 3 585                   | -          | 7,6                  | -                       | 17 104    | - | 3,2   |
| 4 Genussmittel .....                            |             | 11 262    | 118 362         | 90 583     | +               | 1 326                   | +          | 13,3                 | +                       | 27 779    | + | 30,7  |
| 5 Rohstoffe .....                               |             | 155 381   | 1 310 957       | 996 655    | +               | 44 808                  | +          | 40,5                 | +                       | 314 302   | + | 31,5  |
| 6 Halbwaren .....                               |             | 103 931   | 1 582 130       | 1 290 335  | -               | 34 431                  | -          | 24,9                 | +                       | 291 795   | + | 22,6  |
| 7 Vorerzeugnisse .....                          |             | 129 299   | 1 913 980       | 1 707 869  | -               | 28 291                  | -          | 18,0                 | +                       | 206 111   | + | 12,1  |
| 8 Enderzeugnisse .....                          |             | 961 805   | 11 464 063      | 10 069 632 | -               | 163 728                 | -          | 14,5                 | +                       | 1 394 431 | + | 13,8  |
| 9 Andere nicht aufgliederbare Warenverkehre ... |             | 179 427   | 1 206 860       | 502 006    | +               | 129 552                 | +          | 259,8                | +                       | 704 854   | + | 140,4 |
| 1-9 Insgesamt .....                             |             | 1 606 662 | 18 403 359      | 15 463 552 | -               | 59 029                  | -          | 3,5                  | +                       | 2 939 807 | + | 19,0  |
| <b>Sachsen-Anhalt</b>                           |             |           |                 |            |                 |                         |            |                      |                         |           |   |       |
| 1 - 4 Ernährungswirtschaft .....                |             | 84 322    | 858 458         | 689 817    | +               | 1 853                   | +          | 2,2                  | +                       | 168 641   | + | 24,4  |
| 5 - 8 Gewerbliche Wirtschaft .....              |             | 1 032 532 | 11 757 514      | 9 496 640  | +               | 470 877                 | +          | 83,8                 | +                       | 2 260 874 | + | 23,8  |
| 7 + 8 Fertigwaren .....                         |             | 470 572   | 5 616 016       | 4 689 316  | -               | 7 284                   | -          | 1,5                  | +                       | 926 700   | + | 19,8  |
| 1 Lebende Tiere .....                           |             | 1 532     | 27 965          | 43 049     | -               | 2 089                   | -          | 57,7                 | -                       | 15 084    | - | 35,0  |
| 2 Nahrungsmittel tierischen Ursprungs .....     |             | 10 764    | 99 230          | 68 481     | +               | 3 303                   | +          | 44,3                 | +                       | 30 749    | + | 44,9  |
| 3 Nahrungsmittel pflanzlichen Ursprungs .....   |             | 63 846    | 656 583         | 511 465    | -               | 887                     | -          | 1,4                  | +                       | 145 118   | + | 28,4  |
| 4 Genussmittel .....                            |             | 8 183     | 74 689          | 66 814     | +               | 1 527                   | +          | 22,9                 | +                       | 7 875     | + | 11,8  |
| 5 Rohstoffe .....                               |             | 498 486   | 4 789 992       | 3 735 166  | +               | 486 001                 | +          | 3 892,7              | +                       | 1 054 826 | + | 28,2  |
| 6 Halbwaren .....                               |             | 63 474    | 1 351 506       | 1 072 173  | -               | 7 847                   | -          | 11,0                 | +                       | 279 333   | + | 26,1  |
| 7 Vorerzeugnisse .....                          |             | 162 996   | 2 036 404       | 1 883 607  | -               | 10 963                  | -          | 6,3                  | +                       | 152 797   | + | 8,1   |
| 8 Enderzeugnisse .....                          |             | 307 575   | 3 579 620       | 2 805 701  | +               | 3 683                   | +          | 1,2                  | +                       | 773 919   | + | 27,6  |
| 9 Andere nicht aufgliederbare Warenverkehre ... |             | 75 151    | 465 638         | 205 941    | +               | 55 088                  | +          | 274,6                | +                       | 259 697   | + | 126,1 |
| 1-9 Insgesamt .....                             |             | 1 192 010 | 13 081 622      | 10 392 394 | +               | 527 826                 | +          | 79,5                 | +                       | 2 689 228 | + | 25,9  |
| <b>Schleswig-Holstein</b>                       |             |           |                 |            |                 |                         |            |                      |                         |           |   |       |
| 1 - 4 Ernährungswirtschaft .....                |             | 201 503   | 2 387 177       | 2 210 509  | -               | 10 638                  | -          | 5,0                  | +                       | 176 668   | + | 8,0   |
| 5 - 8 Gewerbliche Wirtschaft .....              |             | 1 524 781 | 15 528 354      | 15 252 836 | -               | 210 079                 | -          | 12,1                 | +                       | 275 518   | + | 1,8   |
| 7 + 8 Fertigwaren .....                         |             | 1 262 139 | 12 738 809      | 12 259 582 | -               | 158 831                 | -          | 11,2                 | +                       | 479 227   | + | 3,9   |
| 1 Lebende Tiere .....                           |             | 6 308     | 84 061          | 56 734     | -               | 1 186                   | -          | 15,8                 | +                       | 27 327    | + | 48,2  |
| 2 Nahrungsmittel tierischen Ursprungs .....     |             | 68 381    | 807 485         | 737 565    | -               | 4 848                   | -          | 6,6                  | +                       | 69 920    | + | 9,5   |
| 3 Nahrungsmittel pflanzlichen Ursprungs .....   |             | 86 288    | 1 015 137       | 917 792    | -               | 1 420                   | -          | 1,6                  | +                       | 97 345    | + | 10,6  |
| 4 Genussmittel .....                            |             | 40 515    | 480 485         | 498 423    | -               | 3 199                   | -          | 7,3                  | -                       | 17 938    | - | 3,6   |
| 5 Rohstoffe .....                               |             | 105 191   | 1 048 058       | 1 398 527  | -               | 71 375                  | -          | 40,4                 | -                       | 350 469   | - | 25,1  |
| 6 Halbwaren .....                               |             | 157 453   | 1 741 494       | 1 594 733  | +               | 20 126                  | +          | 14,7                 | +                       | 146 761   | + | 9,2   |
| 7 Vorerzeugnisse .....                          |             | 158 494   | 2 071 035       | 1 822 527  | -               | 50 042                  | -          | 24,0                 | +                       | 248 508   | + | 13,6  |
| 8 Enderzeugnisse .....                          |             | 1 103 647 | 10 667 778      | 10 437 062 | -               | 108 791                 | -          | 9,0                  | +                       | 230 716   | + | 2,2   |
| 9 Andere nicht aufgliederbare Warenverkehre ... |             | 176 961   | 1 121 891       | 607 256    | +               | 116 460                 | +          | 192,5                | +                       | 514 635   | + | 84,7  |
| 1-9 Insgesamt .....                             |             | 1 903 246 | 19 037 421      | 18 070 628 | -               | 104 264                 | -          | 5,2                  | +                       | 966 793   | + | 5,4   |

## 8.2 Monatliche Entwicklung nach Bundesländern und Warengruppen der Ernährungswirtschaft und der Gewerblichen Wirtschaft \*)

### 8.2.2 Einfuhr

| Nummer der Klassifikation                       | Warengruppe | 2011       |                 | 2010                    |   | Zu-(+) bzw. Abnahme (-)        |   | Zu-(+) bzw. Abnahme (-) |             |         |
|---|-------------|------------|-----------------|-------------------------|---|--------------------------------|---|-------------------------|-------------|---------|
|   |             | November   | Januar/November | gegenüber November 2010 |   | gegenüber Januar/November 2010 |   |                         |             |         |
|   |             | 1 000 Euro |                 | 1 000 Euro              | % | 1 000 Euro                     | % |                         |             |         |
| <b>Thüringen</b>                                |             |            |                 |                         |   |                                |   |                         |             |         |
| 1 - 4 Ernährungswirtschaft .....                |             | 67 760     | 637 017         | 578 333                 | + | 4 779                          | + | 7,6                     | + 58 684    | + 10,1  |
| 5 - 8 Gewerbliche Wirtschaft .....              |             | 548 390    | 6 118 830       | 5 263 725               | + | 56 053                         | + | 11,4                    | + 855 105   | + 16,2  |
| 7 + 8 Fertigwaren .....                         |             | 481 444    | 5 396 100       | 4 695 993               | + | 33 701                         | + | 7,5                     | + 700 107   | + 14,9  |
| 1 Lebende Tiere .....                           |             | 223        | 8 581           | 8 808                   | - | 575                            | - | 72,1                    | - 227       | - 2,6   |
| 2 Nahrungsmittel tierischen Ursprungs .....     |             | 15 688     | 155 463         | 141 280                 | + | 327                            | + | 2,1                     | + 14 183    | + 10,0  |
| 3 Nahrungsmittel pflanzlichen Ursprungs .....   |             | 46 560     | 418 435         | 384 081                 | + | 5 258                          | + | 12,7                    | + 34 354    | + 8,9   |
| 4 Genussmittel .....                            |             | 5 285      | 54 545          | 44 141                  | - | 233                            | - | 4,2                     | + 10 404    | + 23,6  |
| 5 Rohstoffe .....                               |             | 30 215     | 306 731         | 241 982                 | + | 14 438                         | + | 91,5                    | + 64 749    | + 26,8  |
| 6 Halbwaren .....                               |             | 36 732     | 415 960         | 325 736                 | + | 7 913                          | + | 27,5                    | + 90 224    | + 27,7  |
| 7 Vorerzeugnisse .....                          |             | 97 409     | 1 230 297       | 1 058 253               | + | 2 424                          | + | 2,6                     | + 172 044   | + 16,3  |
| 8 Enderzeugnisse .....                          |             | 384 026    | 4 165 787       | 3 637 736               | + | 31 278                         | + | 8,9                     | + 528 051   | + 14,5  |
| 9 Andere nicht aufgliederbare Warenverkehre ... |             | 96 756     | 620 219         | 320 699                 | + | 63 981                         | + | 195,2                   | + 299 520   | + 93,4  |
| 1-9 Insgesamt .....                             |             | 712 901    | 7 376 076       | 6 162 741               | + | 124 815                        | + | 21,2                    | + 1 213 335 | + 19,7  |
| <b>Für das Ausland bestimmte Waren</b>          |             |            |                 |                         |   |                                |   |                         |             |         |
| 1 - 4 Ernährungswirtschaft .....                |             | 196 278    | 2 175 871       | 1 760 604               | + | 10 410                         | + | 5,6                     | + 415 267   | + 23,6  |
| 5 - 8 Gewerbliche Wirtschaft .....              |             | 2 130 211  | 24 232 864      | 23 199 506              | - | 106 405                        | - | 4,8                     | + 1 033 358 | + 4,5   |
| 7 + 8 Fertigwaren .....                         |             | 1 965 541  | 22 253 776      | 21 872 226              | - | 130 326                        | - | 6,2                     | + 381 550   | + 1,7   |
| 1 Lebende Tiere .....                           |             | 312        | 8 405           | 6 774                   | - | 42                             | - | 11,9                    | + 1 631     | + 24,1  |
| 2 Nahrungsmittel tierischen Ursprungs .....     |             | 69 349     | 731 741         | 629 595                 | + | 4 545                          | + | 7,0                     | + 102 146   | + 16,2  |
| 3 Nahrungsmittel pflanzlichen Ursprungs .....   |             | 98 550     | 1 054 679       | 859 860                 | + | 12 601                         | + | 14,7                    | + 194 819   | + 22,7  |
| 4 Genussmittel .....                            |             | 28 066     | 381 045         | 264 396                 | - | 6 694                          | - | 19,3                    | + 116 649   | + 44,1  |
| 5 Rohstoffe .....                               |             | 69 258     | 725 389         | 475 377                 | + | 7 344                          | + | 11,9                    | + 250 012   | + 52,6  |
| 6 Halbwaren .....                               |             | 95 414     | 1 253 718       | 851 900                 | + | 16 579                         | + | 21,0                    | + 401 818   | + 47,2  |
| 7 Vorerzeugnisse .....                          |             | 254 075    | 3 079 940       | 2 743 071               | - | 45 832                         | - | 15,3                    | + 336 869   | + 12,3  |
| 8 Enderzeugnisse .....                          |             | 1 711 461  | 19 173 832      | 19 129 146              | - | 84 500                         | - | 4,7                     | + 44 686    | + 0,2   |
| 9 Andere nicht aufgliederbare Warenverkehre ... |             | 145 281    | 901 210         | 470 033                 | + | 98 439                         | + | 210,2                   | + 431 177   | + 91,7  |
| 1-9 Insgesamt .....                             |             | 2 471 769  | 27 309 955      | 25 430 161              | + | 2 438                          | + | 0,1                     | + 1 879 794 | + 7,4   |
| <b>Nicht ermittelte Bundesländer</b>            |             |            |                 |                         |   |                                |   |                         |             |         |
| 1 - 4 Ernährungswirtschaft .....                |             | 220        | 4 800           | 4 797                   | + | 195                            | + | 780,0                   | + 3         | + 0,1   |
| 5 - 8 Gewerbliche Wirtschaft .....              |             | 1 594      | 18 137          | 10 034                  | + | 1 350                          | + | 553,3                   | + 8 103     | + 80,8  |
| 7 + 8 Fertigwaren .....                         |             | 1 588      | 17 802          | 9 422                   | + | 1 344                          | + | 550,8                   | + 8 380     | + 88,9  |
| 1 Lebende Tiere .....                           |             | -          | -               | -                       | - | -                              | - | -                       | -           | -       |
| 2 Nahrungsmittel tierischen Ursprungs .....     |             | -          | 1 430           | 143                     | - | -                              | - | -                       | + 1 287     | + 900,0 |
| 3 Nahrungsmittel pflanzlichen Ursprungs .....   |             | -          | 1 423           | 181                     | - | -                              | - | -                       | + 1 242     | + 686,2 |
| 4 Genussmittel .....                            |             | 220        | 1 946           | 4 473                   | + | 195                            | + | 780,0                   | - 2 527     | - 56,5  |
| 5 Rohstoffe .....                               |             | 6          | 123             | 18                      | + | 6                              | + | x                       | + 105       | + 583,3 |
| 6 Halbwaren .....                               |             | -          | 209             | 593                     | - | -                              | - | -                       | - 384       | - 64,8  |
| 7 Vorerzeugnisse .....                          |             | 18         | 1 626           | 830                     | + | 18                             | + | x                       | + 796       | + 95,9  |
| 8 Enderzeugnisse .....                          |             | 1 570      | 16 176          | 8 591                   | + | 1 326                          | + | 543,4                   | + 7 585     | + 88,3  |
| 9 Andere nicht aufgliederbare Warenverkehre ... |             | 9 491      | 84 901          | 88 403                  | + | 1 324                          | + | 16,2                    | - 3 502     | - 4,0   |
| 1-9 Insgesamt .....                             |             | 11 306     | 107 834         | 103 218                 | + | 2 870                          | + | 34,0                    | + 4 616     | + 4,5   |

\*) Außenhandelsergebnisse nach Bundesländern und EGW-1-Stellern können über Genesis-Online abgerufen werden (Tabellen 51000-0034 jährlich, 51000-0035 monatlich bzw. Zeitreihen 51000LJ310 jährlich, 51000LM310 monatlich).

### 8.3 Werte nach Bundesländern und Bestimmungs- / Ursprungsländern \*)

| Bundesland                   | Januar / November 2011 |                   |                    |                        |                   |                   |
|------------------------------|------------------------|-------------------|--------------------|------------------------|-------------------|-------------------|
|                              | Frankreich             | Niederlande       | Vereinigte Staaten | Vereinigtes Königreich | Italien           | Belgien           |
| 1 000 Euro                   |                        |                   |                    |                        |                   |                   |
| <b>Ausfuhr <sup>1)</sup></b> | <b>93 579 263</b>      | <b>63 741 397</b> | <b>67 251 198</b>  | <b>60 456 021</b>      | <b>57 832 880</b> | <b>43 521 916</b> |
| Baden-Württemberg .....      | 13 067 861             | 11 115 690        | 14 515 242         | 8 077 643              | 8 533 979         | 5 790 649         |
| Bayern .....                 | 10 491 490             | 5 449 808         | 14 086 350         | 9 080 384              | 10 696 427        | 4 847 653         |
| Berlin .....                 | 726 517                | 429 142           | 1 171 858          | 479 862                | 500 758           | 239 251           |
| Brandenburg .....            | 1 874 754              | 596 171           | 1 285 151          | 586 336                | 752 166           | 504 847           |
| Bremen .....                 | 2 664 828              | 436 613           | 1 794 270          | 1 247 418              | 978 930           | 453 616           |
| Hamburg .....                | 12 059 087             | 1 824 781         | 1 484 617          | 3 044 588              | 1 072 908         | 730 701           |
| Hessen .....                 | 4 272 857              | 3 159 154         | 4 700 871          | 3 705 136              | 3 145 610         | 2 141 540         |
| Mecklenburg-Vorpommern ..... | 353 244                | 302 017           | 202 962            | 338 821                | 260 458           | 131 087           |
| Niedersachsen .....          | 5 339 424              | 6 409 138         | 4 350 877          | 4 994 622              | 3 832 584         | 2 785 603         |
| Nordrhein-Westfalen .....    | 15 127 273             | 17 176 301        | 8 523 932          | 9 506 945              | 9 248 916         | 9 920 949         |
| Rheinland-Pfalz .....        | 4 785 779              | 2 459 797         | 3 070 431          | 2 417 707              | 2 844 211         | 2 050 593         |
| Saarland .....               | 2 262 447              | 537 262           | 839 971            | 1 479 312              | 1 113 909         | 474 944           |
| Sachsen .....                | 1 621 147              | 800 910           | 1 955 900          | 1 193 091              | 1 389 841         | 635 345           |
| Sachsen-Anhalt .....         | 987 767                | 817 044           | 473 797            | 737 615                | 1 010 203         | 607 813           |
| Schleswig-Holstein .....     | 917 696                | 1 070 731         | 1 185 486          | 809 940                | 694 697           | 908 352           |
| Thüringen .....              | 993 253                | 590 345           | 679 217            | 868 467                | 714 552           | 429 856           |
| <b>Einfuhr <sup>2)</sup></b> | <b>61 297 194</b>      | <b>74 946 302</b> | <b>45 277 601</b>  | <b>40 979 928</b>      | <b>44 486 361</b> | <b>35 297 739</b> |
| Baden-Württemberg .....      | 11 037 580             | 8 938 748         | 9 719 817          | 5 850 220              | 9 240 219         | 4 171 658         |
| Bayern .....                 | 6 170 842              | 6 501 003         | 9 055 387          | 4 484 202              | 9 511 351         | 3 424 853         |
| Berlin .....                 | 1 162 314              | 689 702           | 1 205 710          | 337 055                | 626 627           | 191 792           |
| Brandenburg .....            | 592 062                | 772 044           | 826 293            | 847 819                | 435 702           | 276 544           |
| Bremen .....                 | 455 927                | 607 788           | 511 126            | 1 695 543              | 356 938           | 337 703           |
| Hamburg .....                | 12 070 644             | 5 455 860         | 3 889 690          | 3 944 223              | 1 157 105         | 1 323 505         |
| Hessen .....                 | 4 850 187              | 5 236 265         | 5 659 137          | 4 318 295              | 4 717 242         | 3 843 832         |
| Mecklenburg-Vorpommern ..... | 179 642                | 493 947           | 68 962             | 111 065                | 136 526           | 120 254           |
| Niedersachsen .....          | 3 307 360              | 8 079 258         | 2 401 956          | 3 579 913              | 3 196 301         | 3 026 915         |
| Nordrhein-Westfalen .....    | 12 743 074             | 30 352 698        | 5 949 189          | 10 882 271             | 9 396 777         | 12 468 869        |
| Rheinland-Pfalz .....        | 2 811 635              | 2 957 587         | 2 008 671          | 924 772                | 1 738 968         | 3 008 017         |
| Saarland .....               | 1 955 533              | 377 460           | 282 696            | 922 246                | 559 062           | 556 971           |
| Sachsen .....                | 1 184 697              | 1 160 883         | 1 223 872          | 522 920                | 830 480           | 467 731           |
| Sachsen-Anhalt .....         | 576 901                | 843 388           | 148 527            | 594 819                | 421 762           | 516 338           |
| Schleswig-Holstein .....     | 792 239                | 1 276 641         | 771 608            | 1 133 775              | 764 190           | 758 806           |
| Thüringen .....              | 387 214                | 493 790           | 281 885            | 486 876                | 597 033           | 348 569           |

\*) Außenhandelsergebnisse nach Bundesländern und Ursprungs- / Bestimmungsländern können über Genesis-Online abgerufen werden (Tabellen 51000-0032 jährlich, 51000-0033 monatlich bzw. Zeitreihen 51000LJ002 jährlich, 51000LM002 monatlich).

- 1) Spezialhandel
- 2) Generalhandel

### 8.3 Werte nach Bundesländern und Bestimmungs- / Ursprungsländern \*)

| Bundesland                   | Januar /November 2011 |                        |                   |                   |                   |                         |
|------------------------------|-----------------------|------------------------|-------------------|-------------------|-------------------|-------------------------|
|                              | Österreich            | Volksrepublik<br>China | Spanien           | Schweiz           | Polen             | Russische<br>Föderation |
| 1 000 Euro                   |                       |                        |                   |                   |                   |                         |
| <b>Ausfuhr <sup>1)</sup></b> | <b>53 756 004</b>     | <b>59 324 131</b>      | <b>32 517 060</b> | <b>43 946 123</b> | <b>40 336 625</b> | <b>31 563 381</b>       |
| Baden-Württemberg .....      | 9 020 106             | 12 176 064             | 4 483 135         | 13 477 553        | 3 879 533         | 4 497 942               |
| Bayern .....                 | 12 799 267            | 13 079 927             | 4 771 785         | 4 976 370         | 4 088 785         | 3 714 282               |
| Berlin .....                 | 414 838               | 717 214                | 329 478           | 377 047           | 546 983           | 771 384                 |
| Brandenburg .....            | 468 332               | 214 415                | 338 411           | 218 961           | 1 574 393         | 382 940                 |
| Bremen .....                 | 424 721               | 1 176 637              | 374 374           | 272 048           | 293 827           | 242 026                 |
| Hamburg .....                | 1 315 474             | 2 749 539              | 517 616           | 466 062           | 1 153 872         | 553 319                 |
| Hessen .....                 | 2 320 654             | 2 369 611              | 1 860 678         | 1 901 279         | 1 846 746         | 1 292 135               |
| Mecklenburg-Vorpommern ..... | 140 026               | 202 535                | 154 414           | 121 626           | 404 004           | 634 449                 |
| Niedersachsen .....          | 2 864 891             | 2 523 149              | 2 777 256         | 1 899 614         | 3 314 446         | 2 670 221               |
| Nordrhein-Westfalen .....    | 8 117 526             | 9 258 797              | 5 327 110         | 5 405 094         | 6 964 621         | 5 260 013               |
| Rheinland-Pfalz .....        | 1 678 368             | 1 678 464              | 2 058 926         | 1 388 483         | 1 408 195         | 1 104 496               |
| Saarland .....               | 562 005               | 638 331                | 680 891           | 368 131           | 423 931           | 389 137                 |
| Sachsen .....                | 979 549               | 3 572 304              | 994 829           | 920 889           | 1 393 944         | 1 128 997               |
| Sachsen-Anhalt .....         | 753 962               | 566 055                | 389 444           | 491 915           | 1 731 650         | 409 712                 |
| Schleswig-Holstein .....     | 566 260               | 917 506                | 432 499           | 469 076           | 644 656           | 484 852                 |
| Thüringen .....              | 661 124               | 610 916                | 565 626           | 394 271           | 604 442           | 373 345                 |
| <b>Einfuhr <sup>2)</sup></b> | <b>34 770 104</b>     | <b>73 883 282</b>      | <b>20 813 095</b> | <b>34 394 514</b> | <b>29 738 814</b> | <b>36 268 789</b>       |
| Baden-Württemberg .....      | 6 302 343             | 9 470 539              | 3 290 311         | 11 708 491        | 3 001 898         | 1 679 859               |
| Bayern .....                 | 13 907 701            | 12 622 614             | 2 362 164         | 3 589 581         | 3 703 174         | 7 643 668               |
| Berlin .....                 | 377 099               | 762 147                | 163 914           | 328 846           | 791 830           | 51 442                  |
| Brandenburg .....            | 327 587               | 550 368                | 230 476           | 325 142           | 2 202 776         | 6 382 119               |
| Bremen .....                 | 314 443               | 1 196 645              | 158 313           | 295 378           | 488 643           | 429 769                 |
| Hamburg .....                | 790 807               | 7 428 287              | 677 005           | 585 730           | 1 179 777         | 1 892 712               |
| Hessen .....                 | 1 770 223             | 6 624 616              | 2 101 123         | 4 019 033         | 1 776 937         | 1 025 465               |
| Mecklenburg-Vorpommern ..... | 202 582               | 193 655                | 76 351            | 57 864            | 345 098           | 386 715                 |
| Niedersachsen .....          | 1 756 909             | 5 488 907              | 2 390 280         | 787 952           | 4 220 337         | 1 628 533               |
| Nordrhein-Westfalen .....    | 4 930 533             | 17 160 656             | 5 320 163         | 4 198 669         | 6 874 940         | 6 733 784               |
| Rheinland-Pfalz .....        | 984 239               | 1 728 234              | 1 064 942         | 1 500 656         | 964 877           | 1 190 078               |
| Saarland .....               | 282 646               | 360 570                | 1 209 121         | 443 756           | 464 348           | 419 184                 |
| Sachsen .....                | 1 083 951             | 721 446                | 436 212           | 393 860           | 1 112 560         | 1 422 534               |
| Sachsen-Anhalt .....         | 346 569               | 827 692                | 161 750           | 178 165           | 1 138 967         | 4 416 890               |
| Schleswig-Holstein .....     | 312 260               | 2 824 089              | 354 653           | 216 987           | 600 901           | 406 559                 |
| Thüringen .....              | 473 792               | 696 808                | 385 972           | 141 066           | 495 788           | 284 488                 |

\*) Außenhandelsergebnisse nach Bundesländern und Ursprungs- / Bestimmungsländern können über Genesis-Online abgerufen werden (Tabellen 51000-0032 jährlich, 51000-0033 monatlich bzw. Zeitreihen 51000LJ002 jährlich, 51000LM002 monatlich).

- 1) Spezialhandel
- 2) Generalhandel

### 8.3 Werte nach Bundesländern und Bestimmungs- / Ursprungsländern \*)

| Bundesland                   | Januar / November 2011 |                   |                   |                   |                   |                   |
|------------------------------|------------------------|-------------------|-------------------|-------------------|-------------------|-------------------|
|                              | Tschechische Republik  | Japan             | Schweden          | Ungarn            | Dänemark          | Norwegen          |
| 1 000 Euro                   |                        |                   |                   |                   |                   |                   |
| <b>Ausfuhr <sup>1)</sup></b> | <b>28 386 788</b>      | <b>13 819 238</b> | <b>20 358 397</b> | <b>14 625 739</b> | <b>13 610 225</b> | <b>7 272 025</b>  |
| Baden-Württemberg .....      | 3 654 091              | 3 050 899         | 2 545 447         | 2 890 593         | 1 324 460         | 949 693           |
| Bayern .....                 | 4 743 140              | 2 821 242         | 2 712 571         | 2 197 297         | 1 125 369         | 1 087 463         |
| Berlin .....                 | 325 632                | 395 169           | 313 781           | 95 025            | 100 363           | 47 372            |
| Brandenburg .....            | 503 543                | 77 111            | 174 608           | 123 816           | 175 102           | 84 660            |
| Bremen .....                 | 153 482                | 329 240           | 222 141           | 49 408            | 125 858           | 82 856            |
| Hamburg .....                | 405 399                | 152 552           | 410 269           | 158 808           | 527 431           | 215 216           |
| Hessen .....                 | 1 558 405              | 925 867           | 1 114 700         | 865 523           | 566 454           | 258 382           |
| Mecklenburg-Vorpommern ..... | 86 244                 | 24 944            | 681 631           | 29 130            | 308 697           | 118 743           |
| Niedersachsen .....          | 2 431 436              | 970 828           | 2 202 878         | 968 702           | 1 591 057         | 1 006 983         |
| Nordrhein-Westfalen .....    | 4 345 513              | 1 553 525         | 3 526 692         | 2 365 925         | 2 347 260         | 920 624           |
| Rheinland-Pfalz .....        | 871 433                | 837 807           | 727 021           | 514 183           | 404 573           | 256 082           |
| Saarland .....               | 275 897                | 72 104            | 263 192           | 219 925           | 79 861            | 144 771           |
| Sachsen .....                | 1 235 519              | 532 078           | 390 652           | 507 474           | 211 868           | 144 238           |
| Sachsen-Anhalt .....         | 832 156                | 58 761            | 258 698           | 262 113           | 287 210           | 93 975            |
| Schleswig-Holstein .....     | 270 703                | 229 823           | 632 314           | 176 695           | 1 700 649         | 212 913           |
| Thüringen .....              | 643 336                | 179 154           | 184 783           | 362 158           | 119 317           | 55 478            |
| <b>Einfuhr <sup>2)</sup></b> | <b>30 710 712</b>      | <b>22 995 454</b> | <b>13 089 176</b> | <b>16 855 781</b> | <b>11 102 896</b> | <b>18 711 664</b> |
| Baden-Württemberg .....      | 6 001 047              | 4 003 884         | 1 916 463         | 4 161 231         | 865 121           | 308 322           |
| Bayern .....                 | 9 063 748              | 3 347 138         | 1 080 362         | 5 107 179         | 669 019           | 431 537           |
| Berlin .....                 | 204 644                | 160 313           | 306 283           | 143 833           | 146 017           | 28 577            |
| Brandenburg .....            | 295 516                | 301 941           | 133 878           | 109 576           | 207 605           | 13 022            |
| Bremen .....                 | 301 063                | 150 392           | 361 662           | 112 371           | 191 739           | 248 024           |
| Hamburg .....                | 833 335                | 1 723 907         | 694 325           | 416 263           | 729 044           | 988 294           |
| Hessen .....                 | 1 894 027              | 2 951 502         | 811 594           | 1 596 425         | 708 923           | 153 289           |
| Mecklenburg-Vorpommern ..... | 94 679                 | 35 511            | 172 580           | 27 001            | 349 026           | 113 092           |
| Niedersachsen .....          | 2 274 719              | 594 162           | 1 604 174         | 1 386 814         | 1 236 235         | 11 827 099        |
| Nordrhein-Westfalen .....    | 4 403 162              | 5 963 592         | 2 995 868         | 2 017 064         | 2 550 031         | 3 212 622         |
| Rheinland-Pfalz .....        | 656 266                | 597 509           | 280 911           | 368 963           | 155 608           | 94 128            |
| Saarland .....               | 410 153                | 58 181            | 417 247           | 243 922           | 38 157            | 46 817            |
| Sachsen .....                | 2 810 807              | 1 201 008         | 180 041           | 413 524           | 120 420           | 90 172            |
| Sachsen-Anhalt .....         | 435 337                | 58 477            | 275 108           | 82 240            | 117 161           | 211 187           |
| Schleswig-Holstein .....     | 252 071                | 322 788           | 1 397 333         | 242 866           | 2 572 686         | 589 126           |
| Thüringen .....              | 426 549                | 190 166           | 110 748           | 143 152           | 115 842           | 15 758            |

\*) Außenhandelsergebnisse nach Bundesländern und Ursprungs- / Bestimmungsländern können über Genesis-Online abgerufen werden (Tabellen 51000-0032 jährlich, 51000-0033 monatlich bzw. Zeitreihen 51000LJ002 jährlich, 51000LM002 monatlich).

- 1) Spezialhandel
- 2) Generalhandel

## 9.1 Monatliche Entwicklung des Volumens nach Warengruppen der Ernährungswirtschaft und der Gewerblichen Wirtschaft \*)

### 9.1.1 Ausfuhr

#### 9.1.1.1 Insgesamt

| Jahr, Monat       | Insgesamt  | Ernährungs-<br>wirtschaft | lebende Tiere | Nahrungsmittel<br>tierischen<br>Ursprungs | Nahrungsmittel<br>pflanzlichen<br>Ursprungs | Genussmittel |
|-------------------|------------|---------------------------|---------------|---|---|--------------|
|                   | (EGW 1-9)  | (EGW 1-4)                 | (EGW 1)       | (EGW 2)                                   | (EGW 3)                                     | (EGW 4)      |
| in 1 000 Euro     |            |                           |               |   |   |              |
| 2007 Januar ..... | 75 709 052 | 3 267 450                 | 86 825        | 1 106 905                                 | 1 556 085                                   | 517 635      |
| Februar .....     | 74 785 793 | 3 417 584                 | 67 508        | 1 179 566                                 | 1 580 772                                   | 589 738      |
| März .....        | 80 164 105 | 3 402 675                 | 65 264        | 1 152 149                                 | 1 597 192                                   | 588 070      |
| April .....       | 75 555 825 | 3 696 597                 | 66 035        | 1 289 776                                 | 1 669 747                                   | 671 039      |
| Mai .....         | 75 794 481 | 3 389 677                 | 65 863        | 1 218 624                                 | 1 528 510                                   | 576 680      |
| Juni .....        | 78 796 201 | 3 593 398                 | 69 492        | 1 303 061                                 | 1 567 081                                   | 653 764      |
| Juli .....        | 78 857 987 | 3 469 703                 | 70 654        | 1 222 082                                 | 1 545 475                                   | 631 492      |
| August .....      | 75 988 931 | 3 696 586                 | 69 694        | 1 339 953                                 | 1 591 018                                   | 695 921      |
| September ..      | 79 795 004 | 3 604 837                 | 69 866        | 1 242 666                                 | 1 674 258                                   | 618 047      |
| Oktober .....     | 85 780 471 | 3 714 654                 | 75 588        | 1 206 620                                 | 1 736 839                                   | 695 607      |
| November ...      | 85 097 408 | 3 887 452                 | 75 567        | 1 366 148                                 | 1 791 312                                   | 654 425      |
| Dezember ...      | 70 594 544 | 3 537 474                 | 70 611        | 1 195 635                                 | 1 584 580                                   | 686 648      |
| 2008 Januar ..... | 80 710 608 | 3 703 456                 | 84 212        | 1 309 373                                 | 1 690 829                                   | 619 042      |
| Februar .....     | 81 120 546 | 3 547 213                 | 67 268        | 1 212 893                                 | 1 659 480                                   | 607 572      |
| März .....        | 80 812 760 | 3 471 522                 | 63 462        | 1 200 867                                 | 1 565 240                                   | 641 953      |
| April .....       | 86 071 511 | 3 793 503                 | 72 077        | 1 284 664                                 | 1 755 002                                   | 681 760      |
| Mai .....         | 77 834 489 | 3 850 198                 | 54 647        | 1 440 553                                 | 1 698 408                                   | 656 590      |
| Juni .....        | 84 682 568 | 3 902 667                 | 70 829        | 1 361 276                                 | 1 700 153                                   | 770 409      |
| Juli .....        | 82 075 874 | 3 742 618                 | 69 600        | 1 340 978                                 | 1 589 496                                   | 742 544      |
| August .....      | 72 007 213 | 3 712 639                 | 68 300        | 1 325 691                                 | 1 646 284                                   | 672 364      |
| September ..      | 82 690 531 | 3 945 275                 | 81 503        | 1 360 449                                 | 1 798 423                                   | 704 900      |
| Oktober .....     | 84 707 370 | 4 211 533                 | 71 232        | 1 410 739                                 | 2 006 341                                   | 723 221      |
| November ...      | 72 642 613 | 3 692 561                 | 72 229        | 1 208 138                                 | 1 754 222                                   | 657 972      |
| Dezember ...      | 63 776 490 | 3 620 044                 | 67 615        | 1 335 845                                 | 1 632 723                                   | 583 861      |
| 2009 Januar ..... | 61 433 033 | 3 683 693                 | 87 496        | 1 370 311                                 | 1 541 039                                   | 684 847      |
| Februar .....     | 61 085 542 | 3 509 299                 | 70 216        | 1 246 302                                 | 1 609 590                                   | 583 191      |
| März .....        | 68 205 818 | 3 799 297                 | 72 579        | 1 310 994                                 | 1 732 267                                   | 683 457      |
| April .....       | 63 828 283 | 3 717 227                 | 87 016        | 1 350 897                                 | 1 677 782                                   | 601 532      |
| Mai .....         | 60 356 679 | 3 756 241                 | 79 528        | 1 359 034                                 | 1 614 182                                   | 703 497      |
| Juni .....        | 66 614 192 | 3 766 758                 | 73 336        | 1 332 016                                 | 1 676 602                                   | 684 804      |
| Juli .....        | 69 146 282 | 4 050 183                 | 74 363        | 1 441 297                                 | 1 789 742                                   | 744 781      |
| August .....      | 59 921 086 | 3 799 424                 | 94 457        | 1 374 538                                 | 1 655 111                                   | 675 318      |
| September ..      | 70 561 184 | 3 844 589                 | 87 164        | 1 326 423                                 | 1 778 975                                   | 652 027      |
| Oktober .....     | 72 522 967 | 4 016 338                 | 85 483        | 1 412 130                                 | 1 830 722                                   | 688 003      |
| November ...      | 72 887 201 | 3 802 157                 | 83 683        | 1 308 957                                 | 1 717 985                                   | 691 532      |
| Dezember ...      | 67 447 214 | 3 843 953                 | 86 385        | 1 413 736                                 | 1 681 209                                   | 662 623      |
| 2010 Januar ..... | 61 900 640 | 3 528 700                 | 87 334        | 1 317 489                                 | 1 552 223                                   | 571 654      |
| Februar .....     | 68 268 441 | 3 655 230                 | 71 746        | 1 282 278                                 | 1 671 315                                   | 629 891      |
| März .....        | 83 609 608 | 4 287 014                 | 81 337        | 1 509 125                                 | 1 989 519                                   | 707 033      |
| April .....       | 73 096 420 | 3 846 599                 | 89 214        | 1 358 877                                 | 1 697 844                                   | 700 664      |
| Mai .....         | 73 689 849 | 3 953 417                 | 83 973        | 1 396 771                                 | 1 720 979                                   | 751 694      |
| Juni .....        | 81 762 101 | 4 093 317                 | 95 042        | 1 479 081                                 | 1 774 935                                   | 744 259      |
| Juli .....        | 77 601 129 | 3 996 624                 | 85 292        | 1 398 979                                 | 1 729 519                                   | 782 834      |
| August .....      | 71 959 370 | 3 964 724                 | 82 227        | 1 388 222                                 | 1 771 311                                   | 722 964      |
| September ..      | 83 027 142 | 4 096 547                 | 94 409        | 1 453 783                                 | 1 881 068                                   | 667 287      |
| Oktober .....     | 83 893 353 | 4 316 527                 | 97 364        | 1 550 992                                 | 1 948 121                                   | 720 050      |
| November ...      | 84 440 151 | 4 142 318                 | 86 277        | 1 437 645                                 | 1 927 248                                   | 691 148      |
| Dezember ...      | 77 298 215 | 3 988 622                 | 104 850       | 1 457 652                                 | 1 787 458                                   | 638 662      |
| 2011 Januar ..... | 72 775 758 | 3 501 495                 | 81 982        | 1 253 726                                 | 1 571 782                                   | 594 005      |
| Februar .....     | 78 157 972 | 3 547 168                 | 63 531        | 1 235 573                                 | 1 652 532                                   | 595 532      |
| März .....        | 91 437 961 | 4 062 637                 | 63 688        | 1 388 098                                 | 1 892 614                                   | 718 237      |
| April .....       | 78 000 547 | 3 757 589                 | 77 876        | 1 337 931                                 | 1 685 240                                   | 656 542      |
| Mai .....         | 85 732 978 | 3 863 762                 | 78 409        | 1 363 345                                 | 1 683 777                                   | 738 231      |
| Juni .....        | 82 202 595 | 3 904 702                 | 78 833        | 1 409 039                                 | 1 695 311                                   | 721 519      |
| Juli .....        | 79 579 767 | 3 570 635                 | 60 197        | 1 336 127                                 | 1 514 805                                   | 659 506      |
| August .....      | 78 878 692 | 3 905 117                 | 83 622        | 1 434 621                                 | 1 669 640                                   | 717 234      |
| September ..      | 87 867 105 | 4 197 626                 | 94 591        | 1 490 257                                 | 1 906 464                                   | 706 314      |
| Oktober .....     | 81 586 750 | 3 995 584                 | 74 814        | 1 410 762                                 | 1 808 653                                   | 701 355      |
| November ...      | 87 557 559 | 4 066 997                 | 91 533        | 1 409 870                                 | 1 833 094                                   | 732 500      |

\*) Außenhandelsindizes und Außenhandelsvolumen nach EGW können über Genesis-Online abgerufen werden  
(Tabellen 51000-0057 jährlich, 51000-0058 monatlich bzw. Zeitreihen 51000BJ902 jährlich, 51000BM902 monatlich).

## 9.1 Monatliche Entwicklung des Volumens nach Warengruppen der Ernährungswirtschaft und der Gewerblichen Wirtschaft \*)

### 9.1.1 Ausfuhr

#### 9.1.1.1 Insgesamt

| Gewerbliche Wirtschaft<br>(EGW 5-8) | Rohstoffe<br>(EGW 5) | Halbwaren<br>(EGW 6) | Fertigwaren<br>(EGW 7+8) | Vorzeugnisse<br>(EGW 7) | Enderzeugnisse<br>(EGW 8) | Andere nicht aufgliederbare Warenverkehre<br>(EGW 9) | Jahr, Monat |
|-------------------------------------|----------------------|----------------------|--------------------------|-------------------------|---------------------------|--|-------------|
| in 1 000 Euro                       |                      |                      |                          |                         |                           |  |             |
| 71 009 764                          | 764 898              | 3 940 319            | 66 304 547               | 9 337 234               | 56 967 313                | 1 431 838  | 2007 Januar |
| 69 835 636                          | 718 250              | 3 834 253            | 65 283 133               | 9 323 967               | 55 959 166                | 1 532 573  | Februar     |
| 74 955 143                          | 740 305              | 3 908 984            | 70 305 854               | 9 666 182               | 60 639 672                | 1 806 287  | März        |
| 70 603 108                          | 676 393              | 3 867 444            | 66 059 271               | 9 328 444               | 56 730 827                | 1 256 120  | April       |
| 71 099 097                          | 555 532              | 3 809 863            | 66 733 702               | 9 206 920               | 57 526 782                | 1 305 707  | Mai         |
| 73 842 205                          | 645 864              | 4 012 925            | 69 183 416               | 9 455 224               | 59 728 192                | 1 360 598  | Juni        |
| 73 937 814                          | 620 296              | 4 079 553            | 69 237 965               | 9 149 926               | 60 088 039                | 1 450 470  | Juli        |
| 70 864 763                          | 581 894              | 3 435 655            | 66 847 214               | 9 165 084               | 57 682 130                | 1 427 582  | August      |
| 74 591 884                          | 664 974              | 3 760 977            | 70 165 933               | 9 274 598               | 60 891 335                | 1 598 283  | September   |
| 80 106 571                          | 681 495              | 3 933 761            | 75 491 315               | 9 813 014               | 65 678 301                | 1 959 246  | Oktober     |
| 79 189 081                          | 709 217              | 3 935 903            | 74 543 961               | 9 877 955               | 64 666 006                | 2 020 875  | November    |
| 65 344 662                          | 687 241              | 3 671 962            | 60 985 459               | 7 334 468               | 53 650 991                | 1 712 408  | Dezember    |
| 75 953 786                          | 778 984              | 4 068 294            | 71 106 508               | 10 218 675              | 60 887 833                | 1 053 366  | 2008 Januar |
| 76 467 503                          | 738 501              | 3 660 969            | 72 068 033               | 9 552 393               | 62 515 640                | 1 105 830  | Februar     |
| 76 083 144                          | 704 249              | 4 077 597            | 71 301 298               | 9 583 946               | 61 717 352                | 1 258 094  | März        |
| 81 150 731                          | 676 692              | 3 977 878            | 76 496 161               | 10 201 809              | 66 294 352                | 1 127 277  | April       |
| 72 901 387                          | 634 361              | 3 699 036            | 68 567 990               | 9 592 394               | 58 975 596                | 1 082 904  | Mai         |
| 79 579 522                          | 775 648              | 3 893 532            | 74 910 342               | 10 522 769              | 64 387 573                | 1 200 379  | Juni        |
| 77 149 398                          | 569 664              | 3 904 289            | 72 675 445               | 9 822 162               | 62 853 283                | 1 183 858  | Juli        |
| 67 336 361                          | 498 346              | 3 323 064            | 63 514 951               | 8 971 517               | 54 543 434                | 958 213  | August      |
| 77 546 052                          | 589 276              | 3 559 629            | 73 397 147               | 9 543 176               | 63 853 971                | 1 199 204  | September   |
| 78 968 207                          | 696 612              | 3 758 578            | 74 513 017               | 9 565 270               | 64 947 747                | 1 527 630  | Oktober     |
| 67 682 994                          | 601 280              | 3 386 446            | 63 695 268               | 7 627 274               | 56 067 994                | 1 267 058  | November    |
| 59 027 391                          | 530 518              | 3 138 395            | 55 358 478               | 6 248 079               | 49 110 399                | 1 129 055  | Dezember    |
| 56 749 549                          | 651 898              | 2 874 501            | 53 223 150               | 6 867 989               | 46 355 161                | 999 791  | 2009 Januar |
| 56 510 822                          | 557 792              | 2 992 374            | 52 960 656               | 7 003 784               | 45 956 872                | 1 065 421  | Februar     |
| 63 278 040                          | 548 123              | 3 366 366            | 59 363 551               | 7 829 962               | 51 533 589                | 1 128 481  | März        |
| 58 930 107                          | 565 231              | 3 366 515            | 54 998 361               | 7 901 205               | 47 097 156                | 1 180 949  | April       |
| 55 555 321                          | 534 749              | 3 112 128            | 51 908 444               | 7 381 244               | 44 527 200                | 1 045 117  | Mai         |
| 61 704 766                          | 519 700              | 3 379 278            | 57 805 788               | 8 088 021               | 49 717 767                | 1 142 668  | Juni        |
| 63 860 988                          | 585 775              | 3 418 645            | 59 856 568               | 8 445 846               | 51 410 722                | 1 235 111  | Juli        |
| 54 992 415                          | 539 387              | 3 115 740            | 51 337 288               | 7 452 002               | 43 885 286                | 1 129 247  | August      |
| 65 338 579                          | 696 338              | 3 283 926            | 61 358 315               | 8 341 008               | 53 017 307                | 1 378 016  | September   |
| 67 180 797                          | 632 602              | 3 428 632            | 63 119 563               | 8 689 989               | 54 429 574                | 1 325 832  | Oktober     |
| 67 680 484                          | 661 801              | 3 169 376            | 63 849 307               | 8 531 367               | 55 317 940                | 1 404 560  | November    |
| 62 196 575                          | 717 845              | 3 102 910            | 58 375 820               | 7 385 513               | 50 990 307                | 1 406 686  | Dezember    |
| 57 357 251                          | 729 876              | 2 952 869            | 53 674 506               | 8 151 140               | 45 523 366                | 1 014 689  | 2010 Januar |
| 63 530 810                          | 715 806              | 3 246 459            | 59 568 545               | 8 198 769               | 51 369 776                | 1 082 401  | Februar     |
| 77 935 057                          | 805 802              | 3 799 798            | 73 329 457               | 10 246 461              | 63 082 996                | 1 387 537  | März        |
| 68 047 745                          | 686 821              | 3 454 517            | 63 906 407               | 9 266 318               | 54 640 089                | 1 202 076  | April       |
| 68 474 585                          | 730 761              | 3 451 474            | 64 292 350               | 9 206 018               | 55 086 332                | 1 261 847  | Mai         |
| 76 349 394                          | 721 755              | 3 647 232            | 71 980 407               | 9 910 296               | 62 070 111                | 1 319 390  | Juni        |
| 72 337 608                          | 673 334              | 3 446 032            | 68 218 242               | 9 283 160               | 58 935 082                | 1 266 897  | Juli        |
| 66 827 617                          | 594 980              | 3 235 191            | 62 997 446               | 8 602 351               | 54 395 095                | 1 167 029  | August      |
| 77 668 668                          | 712 850              | 3 541 926            | 73 413 892               | 9 307 446               | 64 106 446                | 1 261 927  | September   |
| 78 253 469                          | 817 311              | 3 771 888            | 73 664 270               | 9 208 132               | 64 456 138                | 1 323 357  | Oktober     |
| 79 021 468                          | 855 723              | 3 650 267            | 74 515 478               | 9 095 510               | 65 419 968                | 1 276 365  | November    |
| 72 205 751                          | 827 937              | 3 449 284            | 67 928 530               | 7 907 052               | 60 021 478                | 1 103 842  | Dezember    |
| 66 238 956                          | 863 066              | 3 282 587            | 62 093 303               | 8 835 851               | 53 257 452                | 3 035 307  | 2011 Januar |
| 71 352 351                          | 814 918              | 3 377 442            | 67 159 991               | 9 119 679               | 58 040 312                | 3 258 453  | Februar     |
| 83 626 219                          | 956 566              | 3 915 582            | 78 754 071               | 10 078 364              | 68 675 707                | 3 749 105  | März        |
| 70 833 415                          | 779 177              | 3 215 058            | 66 839 180               | 8 967 582               | 57 871 598                | 3 409 543  | April       |
| 78 308 760                          | 793 305              | 3 549 247            | 73 966 208               | 9 713 786               | 64 252 422                | 3 560 456  | Mai         |
| 74 652 671                          | 768 491              | 3 449 171            | 70 435 009               | 9 299 775               | 61 135 234                | 3 645 222  | Juni        |
| 72 643 437                          | 737 058              | 3 410 697            | 68 495 682               | 8 871 737               | 59 623 945                | 3 365 695  | Juli        |
| 71 609 375                          | 677 811              | 3 445 746            | 67 485 818               | 9 012 317               | 58 473 501                | 3 364 200  | August      |
| 80 064 479                          | 726 356              | 3 728 759            | 75 609 364               | 9 384 890               | 66 224 474                | 3 605 000  | September   |
| 74 206 258                          | 807 229              | 3 425 001            | 69 974 028               | 8 470 428               | 61 503 600                | 3 384 908  | Oktober     |
| 80 017 456                          | 1 014 831            | 3 406 060            | 75 596 565               | 8 827 832               | 66 768 733                | 3 473 106  | November    |

\*) Außenhandelsindizes und Außenhandelsvolumen nach EGW können über Genesis-Online abgerufen werden (Tabellen 51000-0057 jährlich, 51000-0058 monatlich bzw. Zeitreihen 51000BJ902 jährlich, 51000BM902 monatlich).



## 9.1 Monatliche Entwicklung des Volumens nach Warengruppen der Ernährungswirtschaft und der Gewerblichen Wirtschaft \*)

### 9.1.1 Ausfuhr

#### 9.1.1.2 EU-Länder

| Jahr, Monat       | Insgesamt  | Ernährungs-<br>wirtschaft | lebende Tiere | Nahrungsmittel<br>tierischen<br>Ursprungs | Nahrungsmittel<br>pflanzlichen<br>Ursprungs | Genussmittel |
|-------------------|------------|---------------------------|---------------|---|---|--------------|
|                   | (EGW 1-9)  | (EGW 1-4)                 | (EGW 1)       | (EGW 2)                                   | (EGW 3)                                     | (EGW 4)      |
| in 1 000 Euro     |            |                           |               |   |   |              |
| 2007 Januar ..... | 48 012 176 | 2 623 973                 | 63 352        | 989 588                                   | 1 240 510                                   | 330 523      |
| Februar .....     | 47 992 916 | 2 763 859                 | 54 269        | 1 054 022                                 | 1 259 168                                   | 396 400      |
| März .....        | 51 292 273 | 2 747 075                 | 48 156        | 1 034 491                                 | 1 298 566                                   | 365 862      |
| April .....       | 48 496 244 | 2 997 715                 | 47 695        | 1 148 477                                 | 1 363 904                                   | 437 639      |
| Mai .....         | 47 997 240 | 2 726 777                 | 43 524        | 1 096 178                                 | 1 231 615                                   | 355 460      |
| Juni .....        | 49 732 401 | 2 931 398                 | 49 256        | 1 158 434                                 | 1 279 751                                   | 443 957      |
| Juli .....        | 48 692 398 | 2 811 958                 | 53 404        | 1 090 585                                 | 1 235 043                                   | 432 926      |
| August .....      | 45 017 861 | 2 929 866                 | 54 085        | 1 186 449                                 | 1 259 664                                   | 429 668      |
| September ..      | 49 553 991 | 2 833 961                 | 51 079        | 1 100 487                                 | 1 325 132                                   | 357 263      |
| Oktober .....     | 53 333 846 | 2 969 135                 | 54 554        | 1 066 168                                 | 1 397 706                                   | 450 707      |
| November ...      | 52 862 669 | 3 080 308                 | 54 878        | 1 214 917                                 | 1 415 251                                   | 395 262      |
| Dezember ...      | 43 250 919 | 2 904 934                 | 53 162        | 1 074 901                                 | 1 275 965                                   | 500 906      |
| 2008 Januar ..... | 49 875 273 | 2 955 429                 | 63 355        | 1 172 444                                 | 1 364 647                                   | 354 983      |
| Februar .....     | 49 683 395 | 2 801 995                 | 52 847        | 1 067 286                                 | 1 336 876                                   | 344 986      |
| März .....        | 50 840 477 | 2 761 491                 | 51 967        | 1 063 183                                 | 1 253 659                                   | 392 682      |
| April .....       | 53 209 388 | 2 911 183                 | 56 312        | 1 117 682                                 | 1 334 931                                   | 402 258      |
| Mai .....         | 48 606 384 | 3 023 542                 | 41 410        | 1 253 727                                 | 1 338 784                                   | 389 621      |
| Juni .....        | 51 676 481 | 3 064 111                 | 50 941        | 1 168 821                                 | 1 368 018                                   | 476 331      |
| Juli .....        | 48 984 393 | 2 933 315                 | 52 681        | 1 147 011                                 | 1 253 653                                   | 479 970      |
| August .....      | 42 858 456 | 2 949 504                 | 52 211        | 1 142 033                                 | 1 329 189                                   | 426 071      |
| September ..      | 50 091 319 | 3 047 737                 | 59 514        | 1 178 795                                 | 1 387 584                                   | 421 844      |
| Oktober .....     | 51 283 269 | 3 238 287                 | 53 513        | 1 213 124                                 | 1 532 151                                   | 439 499      |
| November ...      | 43 982 507 | 2 842 709                 | 56 894        | 1 050 287                                 | 1 320 353                                   | 415 175      |
| Dezember ...      | 37 730 074 | 2 885 026                 | 49 221        | 1 178 115                                 | 1 283 466                                   | 374 224      |
| 2009 Januar ..... | 39 083 496 | 2 934 881                 | 64 509        | 1 204 171                                 | 1 230 295                                   | 435 906      |
| Februar .....     | 37 936 693 | 2 780 302                 | 59 081        | 1 107 240                                 | 1 260 209                                   | 353 772      |
| März .....        | 42 510 266 | 2 962 732                 | 55 772        | 1 138 815                                 | 1 340 389                                   | 427 756      |
| April .....       | 39 845 399 | 2 975 389                 | 73 579        | 1 194 070                                 | 1 328 389                                   | 379 351      |
| Mai .....         | 37 667 650 | 2 959 346                 | 63 154        | 1 201 780                                 | 1 259 785                                   | 434 627      |
| Juni .....        | 41 095 294 | 2 928 028                 | 57 752        | 1 158 358                                 | 1 242 448                                   | 469 470      |
| Juli .....        | 40 555 078 | 3 060 412                 | 61 416        | 1 235 327                                 | 1 319 554                                   | 444 115      |
| August .....      | 35 819 857 | 2 993 225                 | 79 454        | 1 201 305                                 | 1 285 121                                   | 427 345      |
| September ..      | 44 682 634 | 3 009 583                 | 66 528        | 1 142 323                                 | 1 385 082                                   | 415 650      |
| Oktober .....     | 45 090 791 | 3 192 959                 | 65 502        | 1 224 859                                 | 1 461 148                                   | 441 450      |
| November ...      | 43 479 738 | 2 965 208                 | 60 593        | 1 129 779                                 | 1 341 945                                   | 432 891      |
| Dezember ...      | 40 080 589 | 3 039 413                 | 64 951        | 1 218 771                                 | 1 330 584                                   | 425 107      |
| 2010 Januar ..... | 38 860 741 | 2 786 626                 | 72 335        | 1 156 212                                 | 1 222 383                                   | 335 696      |
| Februar .....     | 41 289 511 | 2 840 695                 | 59 676        | 1 108 613                                 | 1 300 066                                   | 372 340      |
| März .....        | 49 176 413 | 3 323 264                 | 65 173        | 1 295 754                                 | 1 532 553                                   | 429 784      |
| April .....       | 43 323 283 | 2 942 750                 | 73 471        | 1 157 696                                 | 1 296 450                                   | 415 133      |
| Mai .....         | 44 080 664 | 3 064 389                 | 64 322        | 1 196 043                                 | 1 338 585                                   | 465 439      |
| Juni .....        | 49 037 449 | 3 136 938                 | 72 291        | 1 260 881                                 | 1 337 509                                   | 466 257      |
| Juli .....        | 44 503 188 | 3 090 436                 | 64 035        | 1 193 389                                 | 1 331 708                                   | 501 304      |
| August .....      | 41 140 483 | 3 095 217                 | 64 938        | 1 179 035                                 | 1 392 713                                   | 458 531      |
| September ..      | 48 964 850 | 3 115 444                 | 68 135        | 1 212 235                                 | 1 425 385                                   | 409 689      |
| Oktober .....     | 50 395 520 | 3 324 507                 | 72 477        | 1 305 670                                 | 1 489 414                                   | 456 946      |
| November ...      | 49 742 238 | 3 111 761                 | 51 736        | 1 197 456                                 | 1 445 740                                   | 416 829      |
| Dezember ...      | 45 980 254 | 3 091 598                 | 78 343        | 1 233 064                                 | 1 375 202                                   | 404 989      |
| 2011 Januar ..... | 43 963 652 | 2 650 222                 | 51 627        | 1 073 119                                 | 1 182 131                                   | 343 345      |
| Februar .....     | 46 226 216 | 2 656 743                 | 42 944        | 1 046 253                                 | 1 225 291                                   | 342 255      |
| März .....        | 53 193 159 | 2 980 110                 | 46 698        | 1 148 784                                 | 1 369 740                                   | 414 888      |
| April .....       | 46 089 155 | 2 840 884                 | 60 996        | 1 122 811                                 | 1 279 062                                   | 378 015      |
| Mai .....         | 49 446 150 | 2 858 940                 | 52 190        | 1 136 727                                 | 1 249 224                                   | 420 799      |
| Juni .....        | 49 133 060 | 2 998 989                 | 58 238        | 1 182 119                                 | 1 310 667                                   | 447 965      |
| Juli .....        | 45 014 752 | 2 646 794                 | 47 364        | 1 094 111                                 | 1 128 181                                   | 377 138      |
| August .....      | 44 054 992 | 2 903 399                 | 51 694        | 1 169 151                                 | 1 248 249                                   | 434 305      |
| September ..      | 51 220 604 | 3 085 496                 | 65 341        | 1 225 322                                 | 1 395 565                                   | 399 268      |
| Oktober .....     | 46 567 113 | 3 006 247                 | 51 685        | 1 164 143                                 | 1 365 002                                   | 425 417      |
| November ...      | 50 152 847 | 3 004 626                 | 60 840        | 1 152 104                                 | 1 356 489                                   | 435 193      |

\*) Außenhandelsindizes und Außenhandelsvolumen nach EGW können über Genesis-Online abgerufen werden (Tabellen 51000-0057 jährlich, 51000-0058 monatlich bzw. Zeitreihen 51000BJ902 jährlich, 51000BM902 monatlich).

## 9.1 Monatliche Entwicklung des Volumens nach Warengruppen der Ernährungswirtschaft und der Gewerblichen Wirtschaft \*)

### 9.1.1 Ausfuhr

#### 9.1.1.2 EU-Länder

| Gewerbliche Wirtschaft<br>(EGW 5-8) | Rohstoffe<br>(EGW 5) | Halbwaren<br>(EGW 6) | Fertigwaren<br>(EGW 7+8) | Vorzeugnisse<br>(EGW 7) | Enderzeugnisse<br>(EGW 8) | Andere nicht aufgliederbare Warenverkehre<br>(EGW 9) | Jahr, Monat |
|-------------------------------------|----------------------|----------------------|--------------------------|-------------------------|---------------------------|--|-------------|
| in 1 000 Euro                       |                      |                      |                          |                         |                           |  |             |
| 44 135 122                          | 548 726              | 2 982 569            | 40 603 827               | 5 981 651               | 34 622 176                | 1 253 081  | 2007 Januar |
| 43 867 482                          | 537 611              | 2 896 260            | 40 433 611               | 6 017 229               | 34 416 382                | 1 361 575  | Februar     |
| 46 951 006                          | 534 421              | 2 928 117            | 43 488 468               | 6 324 715               | 37 163 753                | 1 594 192  | März        |
| 44 410 567                          | 506 374              | 3 006 601            | 40 897 592               | 6 104 337               | 34 793 255                | 1 087 962  | April       |
| 44 133 989                          | 394 033              | 2 830 738            | 40 909 218               | 6 036 993               | 34 872 225                | 1 136 474  | Mai         |
| 45 611 309                          | 468 641              | 2 993 382            | 42 149 286               | 6 139 329               | 36 009 957                | 1 189 694  | Juni        |
| 44 612 517                          | 450 165              | 2 940 394            | 41 221 958               | 5 740 775               | 35 481 183                | 1 267 923  | Juli        |
| 40 860 048                          | 418 641              | 2 503 202            | 37 938 205               | 5 548 298               | 32 389 907                | 1 227 947  | August      |
| 45 315 008                          | 493 831              | 2 751 506            | 42 069 671               | 5 897 154               | 36 172 517                | 1 405 022  | September   |
| 48 590 684                          | 484 079              | 2 909 843            | 45 196 762               | 6 316 338               | 38 880 424                | 1 774 027  | Oktober     |
| 47 961 988                          | 497 352              | 2 873 085            | 44 591 551               | 6 251 013               | 38 340 538                | 1 820 373  | November    |
| 38 810 819                          | 495 078              | 2 628 059            | 35 687 682               | 4 532 529               | 31 155 153                | 1 535 166  | Dezember    |
| 46 039 987                          | 538 293              | 2 865 800            | 42 635 894               | 6 259 145               | 36 376 749                | 879 857  | 2008 Januar |
| 45 958 583                          | 535 309              | 2 714 774            | 42 708 500               | 6 013 518               | 36 694 982                | 922 817  | Februar     |
| 47 012 720                          | 498 498              | 3 001 018            | 43 513 204               | 6 097 495               | 37 415 709                | 1 066 266  | März        |
| 49 363 254                          | 478 452              | 2 908 489            | 45 976 313               | 6 417 161               | 39 559 152                | 934 951  | April       |
| 44 686 724                          | 472 428              | 2 736 568            | 41 477 728               | 6 143 780               | 35 333 948                | 896 118  | Mai         |
| 47 591 292                          | 599 011              | 2 848 642            | 44 143 639               | 6 235 413               | 37 908 226                | 1 021 078  | Juni        |
| 45 049 196                          | 415 973              | 2 924 939            | 41 708 284               | 6 032 867               | 35 675 417                | 1 001 882  | Juli        |
| 39 119 155                          | 350 896              | 2 413 164            | 36 355 095               | 5 194 437               | 31 160 658                | 789 797  | August      |
| 46 027 244                          | 422 681              | 2 569 329            | 43 035 234               | 5 953 999               | 37 081 235                | 1 016 338  | September   |
| 46 769 849                          | 510 459              | 2 789 043            | 43 470 347               | 5 990 099               | 37 480 248                | 1 275 133  | Oktober     |
| 40 053 492                          | 416 230              | 2 367 522            | 37 269 740               | 4 811 012               | 32 458 728                | 1 086 306  | November    |
| 33 907 599                          | 343 685              | 2 215 922            | 31 347 992               | 3 722 069               | 27 625 923                | 937 449  | Dezember    |
| 35 327 573                          | 466 242              | 2 099 058            | 32 762 273               | 4 571 664               | 28 190 609                | 821 042  | 2009 Januar |
| 34 280 376                          | 392 211              | 2 156 810            | 31 731 355               | 4 467 200               | 27 264 155                | 876 015  | Februar     |
| 38 616 709                          | 377 866              | 2 352 090            | 35 886 753               | 4 661 093               | 31 225 660                | 930 825  | März        |
| 35 887 773                          | 409 357              | 2 443 884            | 33 034 532               | 4 640 651               | 28 393 881                | 982 237  | April       |
| 33 862 993                          | 376 870              | 2 218 212            | 31 267 911               | 4 513 845               | 26 754 066                | 845 311  | Mai         |
| 37 224 061                          | 358 595              | 2 420 425            | 34 445 041               | 4 912 620               | 29 532 421                | 943 205  | Juni        |
| 36 489 484                          | 389 455              | 2 208 552            | 33 891 477               | 4 954 541               | 28 936 936                | 1 005 182  | Juli        |
| 31 910 510                          | 342 299              | 2 147 166            | 29 421 045               | 4 406 112               | 25 014 933                | 916 122  | August      |
| 40 500 076                          | 454 930              | 2 358 634            | 37 686 512               | 5 401 571               | 32 284 941                | 1 172 975  | September   |
| 40 772 588                          | 403 501              | 2 367 287            | 38 001 800               | 5 503 612               | 32 498 188                | 1 125 244  | Oktober     |
| 39 344 236                          | 420 764              | 2 089 595            | 36 833 877               | 5 118 805               | 31 715 072                | 1 170 294  | November    |
| 35 859 180                          | 487 974              | 2 082 629            | 33 288 577               | 4 357 181               | 28 931 396                | 1 181 996  | Dezember    |
| 35 211 121                          | 492 052              | 2 018 464            | 32 700 605               | 5 005 118               | 27 695 487                | 862 994  | 2010 Januar |
| 37 520 794                          | 507 365              | 2 235 710            | 34 777 719               | 5 025 985               | 29 751 734                | 928 022  | Februar     |
| 44 682 325                          | 561 460              | 2 604 152            | 41 516 713               | 6 092 523               | 35 424 190                | 1 170 824  | März        |
| 39 347 489                          | 488 456              | 2 412 617            | 36 446 416               | 5 419 981               | 31 026 435                | 1 033 044  | April       |
| 39 936 577                          | 529 516              | 2 457 157            | 36 949 904               | 5 611 549               | 31 338 355                | 1 079 698  | Mai         |
| 44 776 195                          | 531 092              | 2 536 203            | 41 708 900               | 6 076 675               | 35 632 225                | 1 124 316  | Juni        |
| 40 355 707                          | 519 626              | 2 316 866            | 37 519 215               | 5 530 141               | 31 989 074                | 1 057 045  | Juli        |
| 37 065 404                          | 461 961              | 2 174 955            | 34 428 488               | 4 970 888               | 29 457 600                | 979 862  | August      |
| 44 763 180                          | 564 170              | 2 399 970            | 41 799 040               | 5 606 477               | 36 192 563                | 1 086 226  | September   |
| 45 923 766                          | 595 813              | 2 615 837            | 42 712 116               | 5 667 788               | 37 044 328                | 1 147 247  | Oktober     |
| 45 559 960                          | 627 273              | 2 454 562            | 42 478 125               | 5 527 366               | 36 950 759                | 1 070 517  | November    |
| 41 950 876                          | 620 851              | 2 379 729            | 38 950 296               | 4 598 435               | 34 351 861                | 937 780  | Dezember    |
| 38 484 961                          | 610 534              | 2 253 019            | 35 621 408               | 5 355 604               | 30 265 804                | 2 828 469  | 2011 Januar |
| 40 546 109                          | 618 239              | 2 317 498            | 37 610 372               | 5 547 863               | 32 062 509                | 3 023 364  | Februar     |
| 46 738 259                          | 696 575              | 2 609 485            | 43 432 199               | 5 995 076               | 37 437 123                | 3 474 790  | März        |
| 40 100 830                          | 572 516              | 2 198 158            | 37 330 156               | 5 534 508               | 31 795 648                | 3 147 441  | April       |
| 43 303 095                          | 593 512              | 2 311 757            | 40 397 826               | 5 823 306               | 34 574 520                | 3 284 115  | Mai         |
| 42 757 811                          | 586 632              | 2 427 563            | 39 743 616               | 5 689 802               | 34 053 814                | 3 376 260  | Juni        |
| 39 274 556                          | 552 576              | 2 219 488            | 36 502 492               | 5 336 244               | 31 166 248                | 3 093 402  | Juli        |
| 38 115 434                          | 480 901              | 2 140 093            | 35 494 440               | 5 049 339               | 30 445 101                | 3 036 159  | August      |
| 44 847 415                          | 556 082              | 2 501 217            | 41 790 116               | 5 692 333               | 36 097 783                | 3 287 693  | September   |
| 40 404 630                          | 592 913              | 2 278 940            | 37 532 777               | 5 151 854               | 32 380 923                | 3 156 236  | Oktober     |
| 43 910 650                          | 743 078              | 2 248 564            | 40 919 008               | 5 434 331               | 35 484 677                | 3 237 571  | November    |

\*) Außenhandelsindizes und Außenhandelsvolumen nach EGW können über Genesis-Online abgerufen werden (Tabellen 51000-0057 jährlich, 51000-0058 monatlich bzw. Zeitreihen 51000BJ902 jährlich, 51000BM902 monatlich).

## 9.1 Monatliche Entwicklung des Volumens nach Warengruppen der Ernährungswirtschaft und der Gewerblichen Wirtschaft \*)

### 9.1.1 Ausfuhr

#### 9.1.1.3 Drittländer

| Jahr, Monat       | Insgesamt  | Ernährungs-<br>wirtschaft | lebende Tiere | Nahrungsmittel<br>tierischen<br>Ursprungs | Nahrungsmittel<br>pflanzlichen<br>Ursprungs | Genussmittel |
|-------------------|------------|---------------------------|---------------|---|---|--------------|
|                   | (EGW 1-9)  | (EGW 1-4)                 | (EGW 1)       | (EGW 2)                                   | (EGW 3)                                     | (EGW 4)      |
| in 1 000 Euro     |            |                           |               |   |   |              |
| 2007 Januar ..... | 27 696 876 | 643 477                   | 23 473        | 117 317                                   | 315 575                                     | 187 112      |
| Februar .....     | 26 792 877 | 653 725                   | 13 239        | 125 544                                   | 321 604                                     | 193 338      |
| März .....        | 28 871 832 | 655 600                   | 17 108        | 117 658                                   | 298 626                                     | 222 208      |
| April .....       | 27 059 581 | 698 882                   | 18 340        | 141 299                                   | 305 843                                     | 233 400      |
| Mai .....         | 27 797 241 | 662 900                   | 22 339        | 122 446                                   | 296 895                                     | 221 220      |
| Juni .....        | 29 063 800 | 662 000                   | 20 236        | 144 627                                   | 287 330                                     | 209 807      |
| Juli .....        | 30 165 589 | 657 745                   | 17 250        | 131 497                                   | 310 432                                     | 198 566      |
| August .....      | 30 971 070 | 766 720                   | 15 609        | 153 504                                   | 331 354                                     | 266 253      |
| September ..      | 30 241 013 | 770 876                   | 18 787        | 142 179                                   | 349 126                                     | 260 784      |
| Oktober .....     | 32 446 625 | 745 519                   | 21 034        | 140 452                                   | 339 133                                     | 244 900      |
| November ...      | 32 234 739 | 807 144                   | 20 689        | 151 231                                   | 376 061                                     | 259 163      |
| Dezember ...      | 27 343 625 | 632 540                   | 17 449        | 120 734                                   | 308 615                                     | 185 742      |
| 2008 Januar ..... | 30 835 335 | 748 027                   | 20 857        | 136 929                                   | 326 182                                     | 264 059      |
| Februar .....     | 31 437 151 | 745 218                   | 14 421        | 145 607                                   | 322 604                                     | 262 586      |
| März .....        | 29 972 283 | 710 031                   | 11 495        | 137 684                                   | 311 581                                     | 249 271      |
| April .....       | 32 862 123 | 882 320                   | 15 765        | 166 982                                   | 420 071                                     | 279 502      |
| Mai .....         | 29 228 105 | 826 656                   | 13 237        | 186 826                                   | 359 624                                     | 266 969      |
| Juni .....        | 33 006 087 | 838 556                   | 19 888        | 192 455                                   | 332 135                                     | 294 078      |
| Juli .....        | 33 091 481 | 809 303                   | 16 919        | 193 967                                   | 335 843                                     | 262 574      |
| August .....      | 29 148 757 | 763 135                   | 16 089        | 183 658                                   | 317 095                                     | 246 293      |
| September ..      | 32 599 212 | 897 538                   | 21 989        | 181 654                                   | 410 839                                     | 283 056      |
| Oktober .....     | 33 424 101 | 973 246                   | 17 719        | 197 615                                   | 474 190                                     | 283 722      |
| November ...      | 28 660 106 | 849 852                   | 15 335        | 157 851                                   | 433 869                                     | 242 797      |
| Dezember ...      | 26 046 416 | 735 018                   | 18 394        | 157 730                                   | 349 257                                     | 209 637      |
| 2009 Januar ..... | 22 349 537 | 748 812                   | 22 987        | 166 140                                   | 310 744                                     | 248 941      |
| Februar .....     | 23 148 849 | 728 997                   | 11 135        | 139 062                                   | 349 381                                     | 229 419      |
| März .....        | 25 695 552 | 836 565                   | 16 807        | 172 179                                   | 391 878                                     | 255 701      |
| April .....       | 23 982 884 | 741 838                   | 13 437        | 156 827                                   | 349 393                                     | 222 181      |
| Mai .....         | 22 689 029 | 796 895                   | 16 374        | 157 254                                   | 354 397                                     | 268 870      |
| Juni .....        | 25 518 898 | 838 730                   | 15 584        | 173 658                                   | 434 154                                     | 215 334      |
| Juli .....        | 28 591 204 | 989 771                   | 12 947        | 205 970                                   | 470 188                                     | 300 666      |
| August .....      | 24 101 229 | 806 199                   | 15 003        | 173 233                                   | 369 990                                     | 247 973      |
| September ..      | 25 878 550 | 835 006                   | 20 636        | 184 100                                   | 393 893                                     | 236 377      |
| Oktober .....     | 27 432 176 | 823 379                   | 19 981        | 187 271                                   | 369 574                                     | 246 553      |
| November ...      | 29 407 463 | 836 949                   | 23 090        | 179 178                                   | 376 040                                     | 258 641      |
| Dezember ...      | 27 366 625 | 804 540                   | 21 434        | 194 965                                   | 350 625                                     | 237 516      |
| 2010 Januar ..... | 23 039 899 | 742 074                   | 14 999        | 161 277                                   | 329 840                                     | 235 958      |
| Februar .....     | 26 978 930 | 814 535                   | 12 070        | 173 665                                   | 371 249                                     | 257 551      |
| März .....        | 34 433 195 | 963 750                   | 16 164        | 213 371                                   | 456 966                                     | 277 249      |
| April .....       | 29 773 137 | 903 849                   | 15 743        | 201 181                                   | 401 394                                     | 285 531      |
| Mai .....         | 29 609 185 | 889 028                   | 19 651        | 200 728                                   | 382 394                                     | 286 255      |
| Juni .....        | 32 724 652 | 956 379                   | 22 751        | 218 200                                   | 437 426                                     | 278 002      |
| Juli .....        | 33 097 941 | 906 188                   | 21 257        | 205 590                                   | 397 811                                     | 281 530      |
| August .....      | 30 818 887 | 869 507                   | 17 289        | 209 187                                   | 378 598                                     | 264 433      |
| September ..      | 34 062 292 | 981 103                   | 26 274        | 241 548                                   | 455 683                                     | 257 598      |
| Oktober .....     | 33 497 833 | 992 020                   | 24 887        | 245 322                                   | 458 707                                     | 263 104      |
| November ...      | 34 697 913 | 1 030 557                 | 34 541        | 240 189                                   | 481 508                                     | 274 319      |
| Dezember ...      | 31 317 961 | 897 024                   | 26 507        | 224 588                                   | 412 256                                     | 233 673      |
| 2011 Januar ..... | 28 812 106 | 851 273                   | 30 355        | 180 607                                   | 389 651                                     | 250 660      |
| Februar .....     | 31 931 756 | 890 425                   | 20 587        | 189 320                                   | 427 241                                     | 253 277      |
| März .....        | 38 244 802 | 1 082 527                 | 16 990        | 239 314                                   | 522 874                                     | 303 349      |
| April .....       | 31 911 392 | 916 705                   | 16 880        | 215 120                                   | 406 178                                     | 278 527      |
| Mai .....         | 36 286 828 | 1 004 822                 | 26 219        | 226 618                                   | 434 553                                     | 317 432      |
| Juni .....        | 33 069 535 | 905 713                   | 20 595        | 226 920                                   | 384 644                                     | 273 554      |
| Juli .....        | 34 565 015 | 923 841                   | 12 833        | 242 016                                   | 386 624                                     | 282 368      |
| August .....      | 34 823 700 | 1 001 718                 | 31 928        | 265 470                                   | 421 391                                     | 282 929      |
| September ..      | 36 646 501 | 1 112 130                 | 29 250        | 264 935                                   | 510 899                                     | 307 046      |
| Oktober .....     | 35 019 637 | 989 337                   | 23 129        | 246 619                                   | 443 651                                     | 275 938      |
| November ...      | 37 404 712 | 1 062 371                 | 30 693        | 257 766                                   | 476 605                                     | 297 307      |

\*) Außenhandelsindizes und Außenhandelsvolumen nach EGW können über Genesis-Online abgerufen werden  
(Tabellen 51000-0057 jährlich, 51000-0058 monatlich bzw. Zeitreihen 51000BJ902 jährlich, 51000BM902 monatlich).

## 9.1 Monatliche Entwicklung des Volumens nach Warengruppen der Ernährungswirtschaft und der Gewerblichen Wirtschaft \*)

### 9.1.1 Ausfuhr

#### 9.1.1.3 Drittländer

| Gewerbliche Wirtschaft<br>(EGW 5-8) | Rohstoffe<br>(EGW 5) | Halbwaren<br>(EGW 6) | Fertigwaren<br>(EGW 7+8) | Vorerzeugnisse<br>(EGW 7) | Enderzeugnisse<br>(EGW 8) | Andere nicht aufgliederbare Warenverkehre<br>(EGW 9) | Jahr, Monat |
|-------------------------------------|----------------------|----------------------|--------------------------|---------------------------|---------------------------|--|-------------|
| in 1 000 Euro                       |                      |                      |                          |                           |                           |  |             |
| 26 874 642                          | 216 172              | 957 750              | 25 700 720               | 3 355 583                 | 22 345 137                | 178 757  | 2007 Januar |
| 25 968 154                          | 180 639              | 937 993              | 24 849 522               | 3 306 738                 | 21 542 784                | 170 998  | Februar     |
| 28 004 137                          | 205 884              | 980 867              | 26 817 386               | 3 341 467                 | 23 475 919                | 212 095  | März        |
| 26 192 541                          | 170 019              | 860 843              | 25 161 679               | 3 224 107                 | 21 937 572                | 168 158  | April       |
| 26 965 108                          | 161 499              | 979 125              | 25 824 484               | 3 169 927                 | 22 654 557                | 169 233  | Mai         |
| 28 230 896                          | 177 223              | 1 019 543            | 27 034 130               | 3 315 895                 | 23 718 235                | 170 904  | Juni        |
| 29 325 297                          | 170 131              | 1 139 159            | 28 016 007               | 3 409 151                 | 24 606 856                | 182 547  | Juli        |
| 30 004 715                          | 163 253              | 932 453              | 28 909 009               | 3 616 786                 | 25 292 223                | 199 635  | August      |
| 29 276 876                          | 171 143              | 1 009 471            | 28 096 262               | 3 377 444                 | 24 718 818                | 193 261  | September   |
| 31 515 887                          | 197 416              | 1 023 918            | 30 294 553               | 3 496 676                 | 26 797 877                | 185 219  | Oktober     |
| 31 227 093                          | 211 865              | 1 062 818            | 29 952 410               | 3 626 942                 | 26 325 468                | 200 502  | November    |
| 26 533 843                          | 192 163              | 1 043 903            | 25 297 777               | 2 801 939                 | 22 495 838                | 177 242  | Dezember    |
| 29 913 799                          | 240 691              | 1 202 494            | 28 470 614               | 3 959 530                 | 24 511 084                | 173 509  | 2008 Januar |
| 30 508 920                          | 203 192              | 946 195              | 29 359 533               | 3 538 875                 | 25 820 658                | 183 013  | Februar     |
| 29 070 424                          | 205 751              | 1 076 579            | 27 788 094               | 3 486 451                 | 24 301 643                | 191 828  | März        |
| 31 787 477                          | 198 240              | 1 069 389            | 30 519 848               | 3 784 648                 | 26 735 200                | 192 326  | April       |
| 28 214 663                          | 161 933              | 962 468              | 27 090 262               | 3 448 614                 | 23 641 648                | 186 786  | Mai         |
| 31 988 230                          | 176 637              | 1 044 890            | 30 766 703               | 4 287 356                 | 26 479 347                | 179 301  | Juni        |
| 32 100 202                          | 153 691              | 979 350              | 30 967 161               | 3 789 295                 | 27 177 866                | 181 976  | Juli        |
| 28 217 206                          | 147 450              | 909 900              | 27 159 856               | 3 777 080                 | 23 382 776                | 168 416  | August      |
| 31 518 808                          | 166 595              | 990 300              | 30 361 913               | 3 589 177                 | 26 772 736                | 182 866  | September   |
| 32 198 358                          | 186 153              | 969 535              | 31 042 670               | 3 575 171                 | 27 467 499                | 252 497  | Oktober     |
| 27 629 502                          | 185 050              | 1 018 924            | 26 425 528               | 2 816 262                 | 23 609 266                | 180 752  | November    |
| 25 119 792                          | 186 833              | 922 473              | 24 010 486               | 2 526 010                 | 21 484 476                | 191 606  | Dezember    |
| 21 421 976                          | 185 656              | 775 443              | 20 460 877               | 2 296 325                 | 18 164 552                | 178 749  | 2009 Januar |
| 22 230 446                          | 165 581              | 835 564              | 21 229 301               | 2 536 584                 | 18 692 717                | 189 406  | Februar     |
| 24 661 331                          | 170 257              | 1 014 276            | 23 476 798               | 3 168 869                 | 20 307 929                | 197 656  | März        |
| 23 042 334                          | 155 874              | 922 631              | 21 963 829               | 3 260 554                 | 18 703 275                | 198 712  | April       |
| 21 692 328                          | 157 879              | 893 916              | 20 640 533               | 2 867 399                 | 17 773 134                | 199 806  | Mai         |
| 24 480 705                          | 161 105              | 958 853              | 23 360 747               | 3 175 401                 | 20 185 346                | 199 463  | Juni        |
| 27 371 504                          | 196 320              | 1 210 093            | 25 965 091               | 3 491 305                 | 22 473 786                | 229 929  | Juli        |
| 23 081 905                          | 197 088              | 968 574              | 21 916 243               | 3 045 890                 | 18 870 353                | 213 125  | August      |
| 24 838 503                          | 241 408              | 925 292              | 23 671 803               | 2 939 437                 | 20 732 366                | 205 041  | September   |
| 26 408 209                          | 229 101              | 1 061 345            | 25 117 763               | 3 186 377                 | 21 931 386                | 200 588  | Oktober     |
| 28 336 248                          | 241 037              | 1 079 781            | 27 015 430               | 3 412 562                 | 23 602 868                | 234 266  | November    |
| 26 337 395                          | 229 871              | 1 020 281            | 25 087 243               | 3 028 332                 | 22 058 911                | 224 690  | Dezember    |
| 22 146 130                          | 237 824              | 934 405              | 20 973 901               | 3 146 022                 | 17 827 879                | 151 695  | 2010 Januar |
| 26 010 016                          | 208 441              | 1 010 749            | 24 790 826               | 3 172 784                 | 21 618 042                | 154 379  | Februar     |
| 33 252 732                          | 244 342              | 1 195 646            | 31 812 744               | 4 153 938                 | 27 658 806                | 216 713  | März        |
| 28 700 256                          | 198 365              | 1 041 900            | 27 459 991               | 3 846 337                 | 23 613 654                | 169 032  | April       |
| 28 538 008                          | 201 245              | 994 317              | 27 342 446               | 3 594 469                 | 23 747 977                | 182 149  | Mai         |
| 31 573 199                          | 190 663              | 1 111 029            | 30 271 507               | 3 833 621                 | 26 437 886                | 195 074  | Juni        |
| 31 981 901                          | 153 708              | 1 129 166            | 30 699 027               | 3 753 019                 | 26 946 008                | 209 852  | Juli        |
| 29 762 213                          | 133 019              | 1 060 236            | 28 568 958               | 3 631 463                 | 24 937 495                | 187 167  | August      |
| 32 905 488                          | 148 680              | 1 141 956            | 31 614 852               | 3 700 969                 | 27 913 883                | 175 701  | September   |
| 32 329 703                          | 221 498              | 1 156 051            | 30 952 154               | 3 540 344                 | 27 411 810                | 176 110  | Oktober     |
| 33 461 508                          | 228 450              | 1 195 705            | 32 037 353               | 3 568 144                 | 28 469 209                | 205 848  | November    |
| 30 254 875                          | 207 086              | 1 069 555            | 28 978 234               | 3 308 617                 | 25 669 617                | 166 062  | Dezember    |
| 27 753 995                          | 252 532              | 1 029 568            | 26 471 895               | 3 480 247                 | 22 991 648                | 206 838  | 2011 Januar |
| 30 806 242                          | 196 679              | 1 059 944            | 29 549 619               | 3 571 816                 | 25 977 803                | 235 089  | Februar     |
| 36 887 960                          | 259 991              | 1 306 097            | 35 321 872               | 4 083 288                 | 31 238 584                | 274 315  | März        |
| 30 732 585                          | 206 661              | 1 016 900            | 29 509 024               | 3 433 074                 | 26 075 950                | 262 102  | April       |
| 35 005 665                          | 199 793              | 1 237 490            | 33 568 382               | 3 890 480                 | 29 677 902                | 276 341  | Mai         |
| 31 894 860                          | 181 859              | 1 021 608            | 30 691 393               | 3 609 973                 | 27 081 420                | 268 962  | Juni        |
| 33 368 881                          | 184 482              | 1 191 209            | 31 993 190               | 3 535 493                 | 28 457 697                | 272 293  | Juli        |
| 33 493 941                          | 196 910              | 1 305 653            | 31 991 378               | 3 962 978                 | 28 028 400                | 328 041  | August      |
| 35 217 064                          | 170 274              | 1 227 542            | 33 819 248               | 3 692 557                 | 30 126 691                | 317 307  | September   |
| 33 801 628                          | 214 316              | 1 146 061            | 32 441 251               | 3 318 574                 | 29 122 677                | 228 672  | Oktober     |
| 36 106 806                          | 271 753              | 1 157 496            | 34 677 557               | 3 393 501                 | 31 284 056                | 235 535  | November    |

\*) Außenhandelsindizes und Außenhandelsvolumen nach EGW können über Genesis-Online abgerufen werden (Tabellen 51000-0057 jährlich, 51000-0058 monatlich bzw. Zeitreihen 51000BJ902 jährlich, 51000BM902 monatlich).

## 9.1 Monatliche Entwicklung des Volumens nach Warengruppen der Ernährungswirtschaft und der Gewerblichen Wirtschaft \*)

### 9.1.2 Einfuhr

#### 9.1.2.1 Insgesamt

| Jahr, Monat       | Insgesamt  | Ernährungs-<br>wirtschaft | lebende Tiere | Nahrungsmittel<br>tierischen<br>Ursprungs | Nahrungsmittel<br>pflanzlichen<br>Ursprungs | Genussmittel |
|-------------------|------------|---------------------------|---------------|---|---|--------------|
|                   | (EGW 1-9)  | (EGW 1-4)                 | (EGW 1)       | (EGW 2)                                   | (EGW 3)                                     | (EGW 4)      |
| in 1 000 Euro     |            |                           |               |   |   |              |
| 2007 Januar ..... | 58 188 628 | 4 330 418                 | 116 074       | 1 159 550                                 | 2 453 272                                   | 601 522      |
| Februar .....     | 60 964 072 | 4 253 709                 | 85 098        | 1 107 275                                 | 2 410 490                                   | 650 846      |
| März .....        | 62 190 245 | 4 580 932                 | 88 850        | 1 307 803                                 | 2 608 733                                   | 575 546      |
| April .....       | 61 181 385 | 4 668 654                 | 89 008        | 1 209 080                                 | 2 755 528                                   | 615 038      |
| Mai .....         | 58 112 879 | 4 182 348                 | 99 935        | 1 075 190                                 | 2 455 876                                   | 551 347      |
| Juni .....        | 60 751 856 | 4 400 937                 | 85 439        | 1 264 698                                 | 2 484 095                                   | 566 705      |
| Juli .....        | 59 423 290 | 4 313 457                 | 84 216        | 1 134 214                                 | 2 474 248                                   | 620 779      |
| August .....      | 60 648 085 | 4 425 772                 | 80 963        | 1 245 861                                 | 2 507 850                                   | 591 098      |
| September ..      | 59 826 250 | 4 352 174                 | 86 107        | 1 228 809                                 | 2 450 883                                   | 586 375      |
| Oktober .....     | 66 543 334 | 4 650 794                 | 79 488        | 1 272 368                                 | 2 662 816                                   | 636 122      |
| November ...      | 64 514 201 | 4 531 010                 | 85 291        | 1 266 045                                 | 2 547 469                                   | 632 205      |
| Dezember ...      | 58 064 675 | 4 472 826                 | 81 955        | 1 205 865                                 | 2 502 262                                   | 682 744      |
| 2008 Januar ..... | 63 052 531 | 4 586 302                 | 110 986       | 1 221 990                                 | 2 651 037                                   | 602 289      |
| Februar .....     | 61 985 770 | 4 313 056                 | 98 066        | 1 173 458                                 | 2 474 240                                   | 567 292      |
| März .....        | 61 680 258 | 4 404 614                 | 83 385        | 1 208 972                                 | 2 568 784                                   | 543 473      |
| April .....       | 63 848 914 | 4 585 828                 | 111 629       | 1 143 934                                 | 2 710 061                                   | 620 204      |
| Mai .....         | 60 696 178 | 4 635 151                 | 90 814        | 1 301 325                                 | 2 668 936                                   | 574 076      |
| Juni .....        | 61 376 704 | 4 396 031                 | 108 981       | 1 111 238                                 | 2 519 442                                   | 656 370      |
| Juli .....        | 64 184 047 | 4 498 304                 | 105 237       | 1 204 771                                 | 2 551 748                                   | 636 548      |
| August .....      | 56 966 137 | 4 105 694                 | 128 869       | 1 122 487                                 | 2 315 983                                   | 538 355      |
| September ..      | 64 184 212 | 4 391 658                 | 101 922       | 1 199 052                                 | 2 432 589                                   | 658 095      |
| Oktober .....     | 67 720 194 | 4 643 695                 | 107 766       | 1 252 329                                 | 2 563 732                                   | 719 868      |
| November ...      | 60 589 304 | 4 362 812                 | 108 912       | 1 194 790                                 | 2 398 626                                   | 660 484      |
| Dezember ...      | 54 581 497 | 4 482 997                 | 99 367        | 1 214 559                                 | 2 439 422                                   | 729 649      |
| 2009 Januar ..... | 54 317 392 | 4 501 476                 | 134 955       | 1 233 789                                 | 2 493 630                                   | 639 102      |
| Februar .....     | 53 329 337 | 4 214 873                 | 114 426       | 1 090 656                                 | 2 439 784                                   | 570 007      |
| März .....        | 57 672 918 | 4 663 836                 | 113 753       | 1 173 397                                 | 2 692 442                                   | 684 244      |
| April .....       | 54 416 542 | 4 718 172                 | 111 845       | 1 238 649                                 | 2 756 804                                   | 610 874      |
| Mai .....         | 50 893 808 | 4 365 698                 | 147 348       | 1 142 939                                 | 2 513 001                                   | 562 410      |
| Juni .....        | 53 895 858 | 4 257 620                 | 89 921        | 1 168 731                                 | 2 381 175                                   | 617 793      |
| Juli .....        | 53 993 716 | 4 426 329                 | 127 081       | 1 145 214                                 | 2 496 617                                   | 657 417      |
| August .....      | 50 888 486 | 4 318 691                 | 121 449       | 1 190 494                                 | 2 443 542                                   | 563 206      |
| September ..      | 59 502 992 | 4 464 548                 | 114 948       | 1 249 348                                 | 2 435 605                                   | 664 647      |
| Oktober .....     | 60 960 185 | 4 566 948                 | 105 884       | 1 301 014                                 | 2 497 546                                   | 662 504      |
| November ...      | 57 851 446 | 4 344 372                 | 115 164       | 1 183 883                                 | 2 381 881                                   | 663 444      |
| Dezember ...      | 55 209 670 | 4 549 634                 | 130 526       | 1 322 478                                 | 2 459 427                                   | 637 203      |
| 2010 Januar ..... | 54 195 673 | 4 276 556                 | 114 327       | 1 172 793                                 | 2 391 785                                   | 597 651      |
| Februar .....     | 55 264 220 | 4 236 440                 | 124 489       | 1 137 304                                 | 2 416 889                                   | 557 758      |
| März .....        | 68 042 266 | 4 886 532                 | 106 859       | 1 377 002                                 | 2 762 189                                   | 640 482      |
| April .....       | 59 458 517 | 4 428 038                 | 125 447       | 1 144 901                                 | 2 567 851                                   | 589 839      |
| Mai .....         | 61 677 750 | 4 656 386                 | 136 197       | 1 273 932                                 | 2 633 896                                   | 612 361      |
| Juni .....        | 68 102 345 | 4 515 812                 | 113 713       | 1 206 754                                 | 2 562 865                                   | 632 480      |
| Juli .....        | 63 364 599 | 4 518 465                 | 126 015       | 1 159 664                                 | 2 569 738                                   | 663 048      |
| August .....      | 60 275 418 | 4 533 918                 | 127 151       | 1 224 696                                 | 2 594 332                                   | 587 739      |
| September ..      | 64 547 061 | 4 525 543                 | 105 646       | 1 257 878                                 | 2 519 714                                   | 642 305      |
| Oktober .....     | 66 868 223 | 4 735 554                 | 133 096       | 1 295 919                                 | 2 653 789                                   | 652 750      |
| November ...      | 68 041 098 | 4 749 956                 | 107 811       | 1 321 143                                 | 2 644 298                                   | 676 704      |
| Dezember ...      | 61 909 405 | 4 613 662                 | 135 427       | 1 324 036                                 | 2 538 380                                   | 615 819      |
| 2011 Januar ..... | 61 941 066 | 4 089 209                 | 76 999        | 1 106 557                                 | 2 321 475                                   | 584 178      |
| Februar .....     | 64 525 403 | 3 987 358                 | 86 464        | 1 048 933                                 | 2 307 560                                   | 544 401      |
| März .....        | 69 526 037 | 4 409 977                 | 86 323        | 1 195 748                                 | 2 486 536                                   | 641 370      |
| April .....       | 64 538 779 | 4 226 548                 | 97 968        | 1 105 947                                 | 2 445 537                                   | 577 096      |
| Mai .....         | 69 426 946 | 4 398 870                 | 98 607        | 1 155 882                                 | 2 520 484                                   | 623 897      |
| Juni .....        | 66 460 687 | 4 300 365                 | 101 505       | 1 163 644                                 | 2 419 076                                   | 616 140      |
| Juli .....        | 65 688 661 | 3 984 047                 | 97 316        | 1 064 353                                 | 2 186 516                                   | 635 862      |
| August .....      | 63 404 741 | 4 326 402                 | 86 262        | 1 156 795                                 | 2 441 433                                   | 641 912      |
| September ..      | 67 117 494 | 4 390 514                 | 104 698       | 1 165 399                                 | 2 447 363                                   | 673 054      |
| Oktober .....     | 65 933 113 | 4 420 996                 | 102 245       | 1 226 320                                 | 2 438 799                                   | 653 632      |
| November ...      | 68 115 796 | 4 436 915                 | 106 084       | 1 222 001                                 | 2 378 371                                   | 730 459      |

\*) Außenhandelsindizes und Außenhandelsvolumen nach EGW können über Genesis-Online abgerufen werden (Tabellen 51000-0057 jährlich, 51000-0058 monatlich bzw. Zeitreihen 51000BJ902 jährlich, 51000BM902 monatlich).

**9.1 Monatliche Entwicklung des Volumens nach Warengruppen der Ernährungswirtschaft und der Gewerblichen Wirtschaft \*)**

9.1.2 Einfuhr

9.1.2.1 Insgesamt

| Gewerbliche Wirtschaft<br>(EGW 5-8) | Rohstoffe<br>(EGW 5) | Halbwaren<br>(EGW 6) | Fertigwaren<br>(EGW 7+8) | Vorerzeugnisse<br>(EGW 7) | Enderzeugnisse<br>(EGW 8) | Andere nicht aufgliederbare Warenverkehre<br>(EGW 9) | Jahr, Monat |
|-------------------------------------|----------------------|----------------------|--------------------------|---------------------------|---------------------------|--|-------------|
| in 1 000 Euro                       |                      |                      |                          |                           |                           |  |             |
| 52 164 644                          | 5 427 494            | 4 379 624            | 42 357 526               | 6 565 704                 | 35 791 822                | 1 693 566  | 2007 Januar |
| 54 864 441                          | 5 940 078            | 4 364 280            | 44 560 083               | 6 916 864                 | 37 643 219                | 1 845 922  | Februar     |
| 55 541 952                          | 5 076 146            | 4 491 791            | 45 974 015               | 7 208 489                 | 38 765 526                | 2 067 361  | März        |
| 54 521 338                          | 5 538 265            | 4 215 781            | 44 767 292               | 7 151 433                 | 37 615 859                | 1 991 393  | April       |
| 51 945 762                          | 5 451 360            | 4 271 842            | 42 222 560               | 6 687 407                 | 35 535 153                | 1 984 769  | Mai         |
| 53 952 347                          | 5 225 247            | 4 352 362            | 44 374 738               | 6 907 120                 | 37 467 618                | 2 398 572  | Juni        |
| 52 946 632                          | 5 189 967            | 4 188 699            | 43 567 966               | 6 993 996                 | 36 573 970                | 2 163 201  | Juli        |
| 54 061 705                          | 5 110 023            | 4 501 285            | 44 450 397               | 6 795 117                 | 37 655 280                | 2 160 608  | August      |
| 53 244 297                          | 4 765 805            | 4 228 058            | 44 250 434               | 6 360 179                 | 37 890 255                | 2 229 779  | September   |
| 59 256 852                          | 5 488 564            | 4 422 141            | 49 346 147               | 7 111 746                 | 42 234 401                | 2 635 688  | Oktober     |
| 57 426 175                          | 6 145 102            | 4 180 234            | 47 100 839               | 6 854 936                 | 40 245 903                | 2 557 016  | November    |
| 51 164 800                          | 6 105 832            | 4 384 297            | 40 674 671               | 5 747 595                 | 34 927 076                | 2 427 049  | Dezember    |
| 57 143 153                          | 6 293 604            | 4 288 591            | 46 560 958               | 7 342 957                 | 39 218 001                | 1 323 076  | 2008 Januar |
| 56 249 783                          | 5 730 130            | 4 592 969            | 45 926 684               | 6 987 723                 | 38 938 961                | 1 422 931  | Februar     |
| 55 755 819                          | 5 772 166            | 4 236 859            | 45 746 794               | 7 157 233                 | 38 589 561                | 1 519 825  | März        |
| 57 570 258                          | 5 924 851            | 4 217 220            | 47 428 187               | 7 423 792                 | 40 004 395                | 1 692 828  | April       |
| 54 172 387                          | 5 321 212            | 4 246 189            | 44 604 986               | 6 988 060                 | 37 616 926                | 1 888 640  | Mai         |
| 55 109 673                          | 4 901 921            | 4 688 146            | 45 519 606               | 7 420 286                 | 38 099 320                | 1 871 000  | Juni        |
| 57 878 165                          | 5 678 205            | 4 748 722            | 47 451 238               | 7 445 348                 | 40 005 890                | 1 807 578  | Juli        |
| 51 012 834                          | 4 696 901            | 4 654 154            | 41 661 779               | 6 555 604                 | 35 106 175                | 1 847 609  | August      |
| 57 761 031                          | 5 317 676            | 4 516 088            | 47 927 267               | 7 646 419                 | 40 280 848                | 2 031 523  | September   |
| 60 700 215                          | 5 094 627            | 5 242 881            | 50 362 707               | 7 415 521                 | 42 947 186                | 2 376 284  | Oktober     |
| 53 798 237                          | 5 631 251            | 4 099 352            | 44 067 634               | 6 443 518                 | 37 624 116                | 2 428 255  | November    |
| 48 028 317                          | 5 471 467            | 3 820 804            | 38 736 046               | 4 833 501                 | 33 902 545                | 2 070 183  | Dezember    |
| 48 324 782                          | 5 752 064            | 3 700 250            | 38 872 468               | 5 576 243                 | 33 296 225                | 1 491 134  | 2009 Januar |
| 47 652 754                          | 4 896 558            | 4 117 201            | 38 638 995               | 5 446 233                 | 33 192 762                | 1 461 710  | Februar     |
| 51 138 544                          | 5 104 060            | 4 208 546            | 41 825 938               | 5 707 390                 | 36 118 548                | 1 870 538  | März        |
| 48 317 644                          | 4 511 232            | 3 912 861            | 39 893 551               | 5 264 763                 | 34 628 788                | 1 380 726  | April       |
| 45 050 338                          | 4 892 996            | 3 414 852            | 36 742 490               | 5 624 612                 | 31 117 878                | 1 477 772  | Mai         |
| 48 075 229                          | 4 579 976            | 3 856 659            | 39 638 594               | 5 965 084                 | 33 673 510                | 1 563 009  | Juni        |
| 47 918 450                          | 4 885 299            | 3 773 388            | 39 259 763               | 5 921 850                 | 33 337 913                | 1 648 937  | Juli        |
| 44 913 636                          | 5 230 749            | 3 694 793            | 35 988 094               | 5 248 582                 | 30 739 512                | 1 656 159  | August      |
| 53 394 737                          | 5 868 857            | 3 903 237            | 43 622 643               | 6 146 828                 | 37 475 815                | 1 643 707  | September   |
| 54 487 757                          | 5 250 682            | 4 205 433            | 45 031 642               | 6 735 564                 | 38 296 078                | 1 905 480  | Oktober     |
| 51 438 966                          | 4 658 359            | 4 065 300            | 42 715 307               | 6 249 399                 | 36 465 908                | 2 068 108  | November    |
| 48 729 839                          | 5 455 842            | 3 849 388            | 39 424 609               | 5 758 074                 | 33 666 535                | 1 930 197  | Dezember    |
| 48 349 117                          | 5 154 719            | 4 017 547            | 39 176 851               | 5 859 476                 | 33 317 375                | 1 570 000  | 2010 Januar |
| 49 377 191                          | 5 139 881            | 3 968 284            | 40 269 026               | 6 025 184                 | 34 243 842                | 1 650 589  | Februar     |
| 61 302 147                          | 5 613 356            | 4 839 194            | 50 849 597               | 7 503 550                 | 43 346 047                | 1 853 587  | März        |
| 53 390 906                          | 5 504 835            | 4 275 070            | 43 611 001               | 6 739 640                 | 36 871 361                | 1 639 573  | April       |
| 55 279 796                          | 5 444 219            | 4 470 598            | 45 364 979               | 7 167 038                 | 38 197 941                | 1 741 568  | Mai         |
| 61 768 182                          | 5 244 581            | 4 905 943            | 51 617 658               | 7 256 952                 | 44 360 706                | 1 818 351  | Juni        |
| 57 133 280                          | 5 003 626            | 4 390 449            | 47 739 205               | 7 236 769                 | 40 502 436                | 1 712 854  | Juli        |
| 54 010 368                          | 5 042 598            | 4 660 583            | 44 307 187               | 6 653 270                 | 37 653 917                | 1 731 132  | August      |
| 58 362 499                          | 4 136 576            | 4 772 591            | 49 453 332               | 7 243 504                 | 42 209 828                | 1 659 019  | September   |
| 60 277 071                          | 5 116 016            | 4 898 978            | 50 262 077               | 7 102 377                 | 43 159 700                | 1 855 598  | Oktober     |
| 61 616 221                          | 5 383 777            | 4 714 543            | 51 517 901               | 7 038 136                 | 44 479 765                | 1 674 921  | November    |
| 55 536 957                          | 5 507 042            | 4 324 578            | 45 705 337               | 6 154 204                 | 39 551 133                | 1 758 786  | Dezember    |
| 53 407 761                          | 5 737 094            | 4 015 425            | 43 655 242               | 6 310 127                 | 37 345 115                | 4 444 096  | 2011 Januar |
| 56 165 863                          | 5 565 777            | 4 168 658            | 46 431 428               | 7 038 081                 | 39 393 347                | 4 372 182  | Februar     |
| 60 238 839                          | 5 348 673            | 4 666 741            | 50 223 425               | 7 749 570                 | 42 473 855                | 4 877 221  | März        |
| 55 820 085                          | 5 379 336            | 4 583 480            | 45 857 269               | 7 017 692                 | 38 839 577                | 4 492 146  | April       |
| 60 323 136                          | 4 961 344            | 4 750 134            | 50 611 658               | 7 481 397                 | 43 130 261                | 4 704 940  | Mai         |
| 57 424 273                          | 4 522 747            | 4 633 155            | 48 268 371               | 7 202 504                 | 41 065 867                | 4 736 049  | Juni        |
| 57 399 933                          | 5 935 912            | 4 595 994            | 46 868 027               | 7 067 881                 | 39 800 146                | 4 304 681  | Juli        |
| 54 773 023                          | 4 516 072            | 4 705 756            | 45 551 195               | 6 620 369                 | 38 930 826                | 4 305 316  | August      |
| 58 323 596                          | 4 864 246            | 4 439 869            | 49 019 481               | 6 591 254                 | 42 428 227                | 4 403 384  | September   |
| 57 356 978                          | 4 987 013            | 4 233 304            | 48 136 661               | 6 491 972                 | 41 644 689                | 4 155 139  | Oktober     |
| 58 955 857                          | 5 722 405            | 4 464 970            | 48 768 482               | 6 286 876                 | 42 481 606                | 4 723 024  | November    |

\*) Außenhandelsindizes und Außenhandelsvolumen nach EGW können über Genesis-Online abgerufen werden (Tabellen 51000-0057 jährlich, 51000-0058 monatlich bzw. Zeitreihen 51000BJ902 jährlich, 51000BM902 monatlich).

## 9.1 Monatliche Entwicklung des Volumens nach Warengruppen der Ernährungswirtschaft und der Gewerblichen Wirtschaft \*)

### 9.1.2 Einfuhr

#### 9.1.2.2 EU-Länder

| Jahr, Monat       | Insgesamt  | Ernährungs-<br>wirtschaft | lebende Tiere | Nahrungsmittel<br>tierischen<br>Ursprungs | Nahrungsmittel<br>pflanzlichen<br>Ursprungs | Genussmittel |
|-------------------|------------|---------------------------|---------------|---|---|--------------|
|                   | (EGW 1-9)  | (EGW 1-4)                 | (EGW 1)       | (EGW 2)                                   | (EGW 3)                                     | (EGW 4)      |
| in 1 000 Euro     |            |                           |               |   |   |              |
| 2007 Januar ..... | 32 053 302 | 2 938 097                 | 114 966       | 842 080                                   | 1 626 635                                   | 354 416      |
| Februar .....     | 33 680 507 | 2 772 733                 | 83 151        | 806 333                                   | 1 582 191                                   | 301 058      |
| März .....        | 35 646 439 | 3 144 509                 | 86 407        | 967 358                                   | 1 758 154                                   | 332 590      |
| April .....       | 34 717 042 | 3 147 755                 | 85 391        | 923 156                                   | 1 810 327                                   | 328 881      |
| Mai .....         | 33 719 892 | 2 930 890                 | 98 056        | 818 026                                   | 1 697 232                                   | 317 576      |
| Juni .....        | 35 394 567 | 3 078 532                 | 83 074        | 949 879                                   | 1 721 693                                   | 323 886      |
| Juli .....        | 33 820 624 | 2 952 061                 | 82 870        | 841 425                                   | 1 697 293                                   | 330 473      |
| August .....      | 33 269 097 | 3 136 066                 | 78 912        | 960 560                                   | 1 746 510                                   | 350 084      |
| September ..      | 33 528 083 | 3 051 731                 | 84 815        | 945 932                                   | 1 710 944                                   | 310 040      |
| Oktober .....     | 37 781 925 | 3 172 089                 | 77 694        | 953 436                                   | 1 785 721                                   | 355 238      |
| November ...      | 36 171 183 | 3 060 251                 | 83 308        | 935 555                                   | 1 670 443                                   | 370 945      |
| Dezember ...      | 31 725 927 | 3 103 098                 | 80 343        | 902 239                                   | 1 698 133                                   | 422 383      |
| 2008 Januar ..... | 34 415 923 | 3 171 980                 | 109 578       | 922 252                                   | 1 813 204                                   | 326 946      |
| Februar .....     | 34 627 051 | 2 957 353                 | 96 746        | 892 815                                   | 1 661 713                                   | 306 079      |
| März .....        | 34 844 449 | 3 051 944                 | 81 277        | 923 789                                   | 1 726 945                                   | 319 933      |
| April .....       | 36 347 659 | 3 147 453                 | 109 737       | 845 103                                   | 1 830 218                                   | 362 395      |
| Mai .....         | 34 171 875 | 3 185 717                 | 88 696        | 991 865                                   | 1 784 275                                   | 320 881      |
| Juni .....        | 34 824 815 | 3 009 309                 | 107 034       | 831 988                                   | 1 708 963                                   | 361 324      |
| Juli .....        | 35 293 098 | 3 093 977                 | 103 562       | 915 842                                   | 1 706 470                                   | 368 103      |
| August .....      | 30 779 796 | 2 857 736                 | 126 867       | 852 958                                   | 1 592 592                                   | 285 319      |
| September ..      | 35 902 784 | 3 061 064                 | 100 609       | 891 130                                   | 1 660 048                                   | 409 277      |
| Oktober .....     | 38 041 134 | 3 164 173                 | 106 464       | 929 478                                   | 1 728 630                                   | 399 601      |
| November ...      | 32 667 530 | 3 035 153                 | 107 243       | 908 413                                   | 1 612 327                                   | 407 170      |
| Dezember ...      | 29 104 706 | 3 159 429                 | 98 398        | 933 657                                   | 1 676 997                                   | 450 377      |
| 2009 Januar ..... | 28 621 687 | 3 088 336                 | 134 023       | 929 144                                   | 1 669 243                                   | 355 926      |
| Februar .....     | 29 620 616 | 2 951 835                 | 113 034       | 817 184                                   | 1 688 594                                   | 333 023      |
| März .....        | 32 873 426 | 3 213 328                 | 112 146       | 879 568                                   | 1 841 016                                   | 380 598      |
| April .....       | 30 189 425 | 3 358 678                 | 109 661       | 960 555                                   | 1 935 909                                   | 352 553      |
| Mai .....         | 28 751 756 | 3 077 308                 | 144 948       | 860 344                                   | 1 719 825                                   | 352 191      |
| Juni .....        | 30 403 463 | 2 920 732                 | 88 254        | 864 956                                   | 1 615 899                                   | 351 623      |
| Juli .....        | 30 047 317 | 3 086 039                 | 125 173       | 858 418                                   | 1 703 653                                   | 398 795      |
| August .....      | 27 842 671 | 3 088 950                 | 119 734       | 901 197                                   | 1 728 018                                   | 340 001      |
| September ..      | 32 297 736 | 3 041 966                 | 113 512       | 915 898                                   | 1 625 542                                   | 387 014      |
| Oktober .....     | 34 167 018 | 3 206 884                 | 104 179       | 967 302                                   | 1 733 376                                   | 402 027      |
| November ...      | 31 487 937 | 2 973 772                 | 113 725       | 859 326                                   | 1 593 426                                   | 407 295      |
| Dezember ...      | 30 531 826 | 3 271 106                 | 129 242       | 1 023 749                                 | 1 711 744                                   | 406 371      |
| 2010 Januar ..... | 28 218 270 | 2 920 587                 | 113 275       | 866 388                                   | 1 588 827                                   | 352 097      |
| Februar .....     | 30 708 241 | 2 972 671                 | 123 438       | 849 122                                   | 1 673 637                                   | 326 474      |
| März .....        | 36 020 348 | 3 415 846                 | 104 820       | 1 038 562                                 | 1 910 947                                   | 361 517      |
| April .....       | 31 859 531 | 3 126 416                 | 123 407       | 872 120                                   | 1 797 959                                   | 332 930      |
| Mai .....         | 33 563 022 | 3 370 122                 | 134 379       | 992 864                                   | 1 877 269                                   | 365 610      |
| Juni .....        | 37 754 807 | 3 148 485                 | 111 794       | 898 425                                   | 1 774 490                                   | 363 776      |
| Juli .....        | 34 286 883 | 3 226 602                 | 124 181       | 893 738                                   | 1 801 575                                   | 407 108      |
| August .....      | 31 389 169 | 3 272 504                 | 125 485       | 948 786                                   | 1 857 098                                   | 341 135      |
| September ..      | 35 122 464 | 3 189 126                 | 104 491       | 954 678                                   | 1 749 799                                   | 380 158      |
| Oktober .....     | 36 156 049 | 3 305 418                 | 131 852       | 988 845                                   | 1 783 108                                   | 401 613      |
| November ...      | 35 922 337 | 3 253 110                 | 106 395       | 988 692                                   | 1 748 798                                   | 409 225      |
| Dezember ...      | 34 009 747 | 3 283 273                 | 134 300       | 1 029 856                                 | 1 737 486                                   | 381 631      |
| 2011 Januar ..... | 32 121 566 | 2 719 807                 | 76 297        | 820 829                                   | 1 504 405                                   | 318 276      |
| Februar .....     | 35 214 958 | 2 665 702                 | 85 350        | 770 949                                   | 1 523 610                                   | 285 793      |
| März .....        | 39 561 565 | 2 982 146                 | 84 317        | 879 035                                   | 1 656 897                                   | 361 897      |
| April .....       | 35 180 633 | 2 881 217                 | 96 064        | 831 329                                   | 1 624 439                                   | 329 385      |
| Mai .....         | 37 509 362 | 2 894 417                 | 96 684        | 835 774                                   | 1 622 368                                   | 339 591      |
| Juni .....        | 38 152 739 | 2 954 595                 | 99 525        | 878 029                                   | 1 618 803                                   | 358 238      |
| Juli .....        | 34 761 520 | 2 705 467                 | 95 910        | 782 325                                   | 1 453 322                                   | 373 910      |
| August .....      | 32 779 178 | 2 950 818                 | 85 089        | 867 955                                   | 1 637 287                                   | 360 487      |
| September ..      | 37 228 309 | 3 024 728                 | 103 181       | 865 012                                   | 1 666 725                                   | 389 810      |
| Oktober .....     | 36 576 692 | 3 047 912                 | 101 056       | 920 100                                   | 1 629 095                                   | 397 661      |
| November ...      | 37 416 324 | 3 084 257                 | 104 902       | 916 170                                   | 1 606 808                                   | 456 377      |

\*) Außenhandelsindizes und Außenhandelsvolumen nach EGW können über Genesis-Online abgerufen werden  
(Tabellen 51000-0057 jährlich, 51000-0058 monatlich bzw. Zeitreihen 51000BJ902 jährlich, 51000BM902 monatlich).

## 9.1 Monatliche Entwicklung des Volumens nach Warengruppen der Ernährungswirtschaft und der Gewerblichen Wirtschaft \*)

### 9.1.2 Einfuhr

#### 9.1.2.2 EU-Länder

| Gewerbliche Wirtschaft<br>(EGW 5-8) | Rohstoffe<br>(EGW 5) | Halbwaren<br>(EGW 6) | Fertigwaren<br>(EGW 7+8) | Vorerzeugnisse<br>(EGW 7) | Enderzeugnisse<br>(EGW 8) | Andere nicht aufgliederbare Warenverkehre<br>(EGW 9) | Jahr, Monat |
|-------------------------------------|----------------------|----------------------|--------------------------|---------------------------|---------------------------|--|-------------|
| in 1 000 Euro                       |                      |                      |                          |                           |                           |  |             |
| 27 715 124                          | 1 454 475            | 2 862 707            | 23 397 942               | 4 785 386                 | 18 612 556                | 1 400 081  | 2007 Januar |
| 29 343 791                          | 1 637 797            | 2 784 184            | 24 921 810               | 5 028 648                 | 19 893 162                | 1 563 983  | Februar     |
| 30 712 017                          | 1 282 923            | 2 976 450            | 26 452 644               | 5 235 605                 | 21 217 039                | 1 789 913  | März        |
| 29 883 427                          | 1 324 350            | 2 918 140            | 25 640 937               | 5 155 915                 | 20 485 022                | 1 685 860  | April       |
| 29 082 229                          | 1 143 285            | 3 005 217            | 24 933 727               | 5 041 853                 | 19 891 874                | 1 706 773  | Mai         |
| 30 201 348                          | 1 138 232            | 2 903 054            | 26 160 062               | 5 156 181                 | 21 003 881                | 2 114 687  | Juni        |
| 28 974 537                          | 1 149 734            | 2 868 175            | 24 956 628               | 4 945 124                 | 20 011 504                | 1 894 026  | Juli        |
| 28 237 740                          | 1 075 627            | 3 053 707            | 24 108 406               | 4 903 379                 | 19 205 027                | 1 895 291  | August      |
| 28 501 708                          | 1 029 465            | 2 889 818            | 24 582 425               | 4 707 665                 | 19 874 760                | 1 974 644  | September   |
| 32 275 191                          | 1 403 757            | 3 091 766            | 27 779 668               | 5 286 571                 | 22 493 097                | 2 334 645  | Oktober     |
| 30 854 293                          | 1 347 626            | 2 902 286            | 26 604 381               | 5 079 591                 | 21 524 790                | 2 256 639  | November    |
| 26 457 193                          | 1 626 816            | 2 892 816            | 21 937 561               | 4 158 326                 | 17 779 235                | 2 165 636  | Dezember    |
| 30 180 420                          | 1 611 576            | 2 875 000            | 25 693 844               | 5 223 360                 | 20 470 484                | 1 063 523  | 2008 Januar |
| 30 488 525                          | 1 245 523            | 3 261 546            | 25 981 456               | 5 048 220                 | 20 933 236                | 1 181 173  | Februar     |
| 30 516 846                          | 1 515 921            | 2 949 302            | 26 051 623               | 5 260 914                 | 20 790 709                | 1 275 659  | März        |
| 31 780 537                          | 1 367 643            | 2 802 771            | 27 610 123               | 5 357 177                 | 22 252 946                | 1 419 669  | April       |
| 29 356 441                          | 1 105 389            | 2 905 849            | 25 345 203               | 5 154 195                 | 20 191 008                | 1 629 717  | Mai         |
| 30 243 468                          | 1 118 812            | 3 177 417            | 25 947 239               | 5 527 240                 | 20 419 999                | 1 572 038  | Juni        |
| 30 667 658                          | 983 767              | 3 231 445            | 26 452 446               | 5 355 682                 | 21 096 764                | 1 531 463  | Juli        |
| 26 302 956                          | 937 978              | 3 238 257            | 22 126 721               | 4 824 477                 | 17 302 244                | 1 619 104  | August      |
| 31 061 301                          | 989 058              | 3 119 163            | 26 953 080               | 5 780 052                 | 21 173 028                | 1 780 419  | September   |
| 32 802 293                          | 1 164 993            | 3 562 845            | 28 074 455               | 5 363 129                 | 22 711 326                | 2 074 668  | Oktober     |
| 27 563 145                          | 1 226 331            | 2 632 522            | 23 704 292               | 4 392 958                 | 19 311 334                | 2 069 232  | November    |
| 24 153 116                          | 1 386 984            | 2 556 461            | 20 209 671               | 3 448 072                 | 16 761 599                | 1 792 161  | Dezember    |
| 24 379 766                          | 1 194 139            | 2 566 202            | 20 619 425               | 3 921 484                 | 16 697 941                | 1 153 585  | 2009 Januar |
| 25 544 292                          | 1 096 985            | 2 953 607            | 21 493 700               | 3 888 576                 | 17 605 124                | 1 124 489  | Februar     |
| 28 488 268                          | 1 091 311            | 2 953 318            | 24 443 639               | 4 039 492                 | 20 404 147                | 1 171 830  | März        |
| 25 772 910                          | 764 562              | 2 597 255            | 22 411 093               | 3 745 109                 | 18 665 984                | 1 057 837  | April       |
| 24 536 788                          | 878 202              | 2 446 381            | 21 212 205               | 4 057 964                 | 17 154 241                | 1 137 660  | Mai         |
| 26 295 635                          | 972 780              | 2 747 833            | 22 575 022               | 4 274 893                 | 18 300 129                | 1 187 096  | Juni        |
| 25 639 715                          | 1 118 479            | 2 688 195            | 21 833 041               | 4 194 233                 | 17 638 808                | 1 321 563  | Juli        |
| 23 408 128                          | 1 035 443            | 2 497 952            | 19 874 733               | 3 836 272                 | 16 038 461                | 1 345 593  | August      |
| 27 922 095                          | 1 218 983            | 2 604 830            | 24 098 282               | 4 464 676                 | 19 633 606                | 1 333 675  | September   |
| 29 394 348                          | 1 119 113            | 2 974 588            | 25 300 647               | 4 878 308                 | 20 422 339                | 1 565 786  | Oktober     |
| 26 807 699                          | 1 033 182            | 2 745 790            | 23 028 727               | 4 541 244                 | 18 487 483                | 1 706 466  | November    |
| 25 688 366                          | 1 312 731            | 2 724 581            | 21 651 054               | 4 150 376                 | 17 500 678                | 1 572 354  | Dezember    |
| 24 065 603                          | 1 363 940            | 2 610 215            | 20 091 448               | 3 917 100                 | 16 174 348                | 1 232 080  | 2010 Januar |
| 26 463 660                          | 1 368 813            | 2 754 551            | 22 340 296               | 4 279 294                 | 18 061 002                | 1 271 910  | Februar     |
| 31 182 203                          | 1 474 046            | 3 372 814            | 26 335 343               | 5 339 431                 | 20 995 912                | 1 422 299  | März        |
| 27 438 983                          | 1 136 350            | 2 967 265            | 23 335 368               | 4 846 846                 | 18 488 522                | 1 294 132  | April       |
| 28 809 542                          | 1 222 749            | 2 920 293            | 24 666 500               | 5 244 556                 | 19 421 944                | 1 383 358  | Mai         |
| 33 152 352                          | 1 173 295            | 3 370 688            | 28 608 369               | 5 136 655                 | 23 471 714                | 1 453 970  | Juni        |
| 29 694 142                          | 1 046 045            | 2 986 723            | 25 661 374               | 5 097 942                 | 20 563 432                | 1 366 139  | Juli        |
| 26 743 579                          | 1 129 553            | 3 210 261            | 22 403 765               | 4 598 864                 | 17 804 901                | 1 373 086  | August      |
| 30 611 211                          | 920 559              | 3 359 183            | 26 331 469               | 5 137 975                 | 21 193 494                | 1 322 127  | September   |
| 31 350 547                          | 1 308 613            | 3 354 454            | 26 687 480               | 5 024 315                 | 21 663 165                | 1 500 084  | Oktober     |
| 31 358 819                          | 1 225 998            | 3 129 530            | 27 003 291               | 4 939 280                 | 22 064 011                | 1 310 408  | November    |
| 29 338 855                          | 1 545 145            | 2 961 041            | 24 832 669               | 4 269 790                 | 20 562 879                | 1 387 619  | Dezember    |
| 25 536 402                          | 1 613 910            | 2 639 384            | 21 283 108               | 4 187 754                 | 17 095 354                | 3 865 357  | 2011 Januar |
| 28 746 304                          | 1 310 049            | 2 847 302            | 24 588 953               | 4 912 516                 | 19 676 437                | 3 802 952  | Februar     |
| 32 342 809                          | 1 387 923            | 3 172 304            | 27 782 582               | 5 344 950                 | 22 437 632                | 4 236 610  | März        |
| 28 385 016                          | 1 230 830            | 3 066 564            | 24 087 622               | 4 778 328                 | 19 309 294                | 3 914 400  | April       |
| 30 662 405                          | 1 094 016            | 3 178 133            | 26 390 256               | 4 937 408                 | 21 452 848                | 3 952 540  | Mai         |
| 31 057 066                          | 1 011 670            | 3 216 065            | 26 829 331               | 5 023 771                 | 21 805 560                | 4 141 078  | Juni        |
| 28 302 737                          | 995 558              | 3 171 505            | 24 135 674               | 4 938 370                 | 19 197 304                | 3 753 316  | Juli        |
| 26 099 577                          | 1 098 957            | 2 976 939            | 22 023 681               | 4 371 798                 | 17 651 883                | 3 728 783  | August      |
| 30 367 072                          | 1 010 054            | 3 002 995            | 26 354 023               | 4 415 942                 | 21 938 081                | 3 836 509  | September   |
| 29 909 765                          | 960 819              | 2 915 823            | 26 033 123               | 4 413 190                 | 21 619 933                | 3 619 015  | Oktober     |
| 30 254 843                          | 1 346 721            | 2 965 068            | 25 943 054               | 4 285 412                 | 21 657 642                | 4 077 224  | November    |

\*) Außenhandelsindizes und Außenhandelsvolumen nach EGW können über Genesis-Online abgerufen werden (Tabellen 51000-0057 jährlich, 51000-0058 monatlich bzw. Zeitreihen 51000BJ902 jährlich, 51000BM902 monatlich).



## 9.1 Monatliche Entwicklung des Volumens nach Warengruppen der Ernährungswirtschaft und der Gewerblichen Wirtschaft \*)

### 9.1.2 Einfuhr

#### 9.1.2.3 Drittländer

| Jahr, Monat       | Insgesamt  | Ernährungs-<br>wirtschaft | lebende Tiere | Nahrungsmittel<br>tierischen<br>Ursprungs | Nahrungsmittel<br>pflanzlichen<br>Ursprungs | Genussmittel |
|-------------------|------------|---------------------------|---------------|---|---|--------------|
|                   | (EGW 1-9)  | (EGW 1-4)                 | (EGW 1)       | (EGW 2)                                   | (EGW 3)                                     | (EGW 4)      |
| in 1 000 Euro     |            |                           |               |   |   |              |
| 2007 Januar ..... | 26 135 326 | 1 392 321                 | 1 108         | 317 470                                   | 826 637                                     | 247 106      |
| Februar .....     | 27 283 565 | 1 480 976                 | 1 947         | 300 942                                   | 828 299                                     | 349 788      |
| März .....        | 26 543 806 | 1 436 423                 | 2 443         | 340 445                                   | 850 579                                     | 242 956      |
| April .....       | 26 464 343 | 1 520 899                 | 3 617         | 285 924                                   | 945 201                                     | 286 157      |
| Mai .....         | 24 392 987 | 1 251 458                 | 1 879         | 257 164                                   | 758 644                                     | 233 771      |
| Juni .....        | 25 357 289 | 1 322 405                 | 2 365         | 314 819                                   | 762 402                                     | 242 819      |
| Juli .....        | 25 602 666 | 1 361 396                 | 1 346         | 292 789                                   | 776 955                                     | 290 306      |
| August .....      | 27 378 988 | 1 289 706                 | 2 051         | 285 301                                   | 761 340                                     | 241 014      |
| September ..      | 26 298 167 | 1 300 443                 | 1 292         | 282 877                                   | 739 939                                     | 276 335      |
| Oktober .....     | 28 761 409 | 1 478 705                 | 1 794         | 318 932                                   | 877 095                                     | 280 884      |
| November ...      | 28 343 018 | 1 470 759                 | 1 983         | 330 490                                   | 877 026                                     | 261 260      |
| Dezember ...      | 26 338 748 | 1 369 728                 | 1 612         | 303 626                                   | 804 129                                     | 260 361      |
| 2008 Januar ..... | 28 636 608 | 1 414 322                 | 1 408         | 299 738                                   | 837 833                                     | 275 343      |
| Februar .....     | 27 358 719 | 1 355 703                 | 1 320         | 280 643                                   | 812 527                                     | 261 213      |
| März .....        | 26 835 809 | 1 352 670                 | 2 108         | 285 183                                   | 841 839                                     | 223 540      |
| April .....       | 27 501 255 | 1 438 375                 | 1 892         | 298 831                                   | 879 843                                     | 257 809      |
| Mai .....         | 26 524 303 | 1 449 434                 | 2 118         | 309 460                                   | 884 661                                     | 253 195      |
| Juni .....        | 26 551 889 | 1 386 722                 | 1 947         | 279 250                                   | 810 479                                     | 295 046      |
| Juli .....        | 28 890 949 | 1 404 327                 | 1 675         | 288 929                                   | 845 278                                     | 268 445      |
| August .....      | 26 186 341 | 1 247 958                 | 2 002         | 269 529                                   | 723 391                                     | 253 036      |
| September ..      | 28 281 428 | 1 330 594                 | 1 313         | 307 922                                   | 772 541                                     | 248 818      |
| Oktober .....     | 29 679 060 | 1 479 522                 | 1 302         | 322 851                                   | 835 102                                     | 320 267      |
| November ...      | 27 921 774 | 1 327 659                 | 1 669         | 286 377                                   | 786 299                                     | 253 314      |
| Dezember ...      | 25 476 791 | 1 323 568                 | 969           | 280 902                                   | 762 425                                     | 279 272      |
| 2009 Januar ..... | 25 695 705 | 1 413 140                 | 932           | 304 645                                   | 824 387                                     | 283 176      |
| Februar .....     | 23 708 721 | 1 263 038                 | 1 392         | 273 472                                   | 751 190                                     | 236 984      |
| März .....        | 24 799 492 | 1 450 508                 | 1 607         | 293 829                                   | 851 426                                     | 303 646      |
| April .....       | 24 227 117 | 1 359 494                 | 2 184         | 278 094                                   | 820 895                                     | 258 321      |
| Mai .....         | 22 142 052 | 1 288 390                 | 2 400         | 282 595                                   | 793 176                                     | 210 219      |
| Juni .....        | 23 492 395 | 1 336 888                 | 1 667         | 303 775                                   | 765 276                                     | 266 170      |
| Juli .....        | 23 946 399 | 1 340 290                 | 1 908         | 286 796                                   | 792 964                                     | 258 622      |
| August .....      | 23 045 815 | 1 229 741                 | 1 715         | 289 297                                   | 715 524                                     | 223 205      |
| September ..      | 27 205 256 | 1 422 582                 | 1 436         | 333 450                                   | 810 063                                     | 277 633      |
| Oktober .....     | 26 793 167 | 1 360 064                 | 1 705         | 333 712                                   | 764 170                                     | 260 477      |
| November ...      | 26 363 509 | 1 370 600                 | 1 439         | 324 557                                   | 788 455                                     | 256 149      |
| Dezember ...      | 24 677 844 | 1 278 528                 | 1 284         | 298 729                                   | 747 683                                     | 230 832      |
| 2010 Januar ..... | 25 977 403 | 1 355 969                 | 1 052         | 306 405                                   | 802 958                                     | 245 554      |
| Februar .....     | 24 555 979 | 1 263 769                 | 1 051         | 288 182                                   | 743 252                                     | 231 284      |
| März .....        | 32 021 918 | 1 470 686                 | 2 039         | 338 440                                   | 851 242                                     | 278 965      |
| April .....       | 27 598 986 | 1 301 622                 | 2 040         | 272 781                                   | 769 892                                     | 256 909      |
| Mai .....         | 28 114 728 | 1 286 264                 | 1 818         | 281 068                                   | 756 627                                     | 246 751      |
| Juni .....        | 30 347 538 | 1 367 327                 | 1 919         | 308 329                                   | 788 375                                     | 268 704      |
| Juli .....        | 29 077 716 | 1 291 863                 | 1 834         | 265 926                                   | 768 163                                     | 255 940      |
| August .....      | 28 886 249 | 1 261 414                 | 1 666         | 275 910                                   | 737 234                                     | 246 604      |
| September ..      | 29 424 597 | 1 336 417                 | 1 155         | 303 200                                   | 769 915                                     | 262 147      |
| Oktober .....     | 30 712 174 | 1 430 136                 | 1 244         | 307 074                                   | 870 681                                     | 251 137      |
| November ...      | 32 118 761 | 1 496 846                 | 1 416         | 332 451                                   | 895 500                                     | 267 479      |
| Dezember ...      | 27 899 658 | 1 330 389                 | 1 127         | 294 180                                   | 800 894                                     | 234 188      |
| 2011 Januar ..... | 29 819 500 | 1 369 402                 | 702           | 285 728                                   | 817 070                                     | 265 902      |
| Februar .....     | 29 310 445 | 1 321 656                 | 1 114         | 277 984                                   | 783 950                                     | 258 608      |
| März .....        | 29 964 472 | 1 427 831                 | 2 006         | 316 713                                   | 829 639                                     | 279 473      |
| April .....       | 29 358 146 | 1 345 331                 | 1 904         | 274 618                                   | 821 098                                     | 247 711      |
| Mai .....         | 31 917 584 | 1 504 453                 | 1 923         | 320 108                                   | 898 116                                     | 284 306      |
| Juni .....        | 28 307 948 | 1 345 770                 | 1 980         | 285 615                                   | 800 273                                     | 257 902      |
| Juli .....        | 30 927 141 | 1 278 580                 | 1 406         | 282 028                                   | 733 194                                     | 261 952      |
| August .....      | 30 625 563 | 1 375 584                 | 1 173         | 288 840                                   | 804 146                                     | 281 425      |
| September ..      | 29 889 185 | 1 365 786                 | 1 517         | 300 387                                   | 780 638                                     | 283 244      |
| Oktober .....     | 29 356 421 | 1 373 084                 | 1 189         | 306 220                                   | 809 704                                     | 255 971      |
| November ...      | 30 699 472 | 1 352 658                 | 1 182         | 305 831                                   | 771 563                                     | 274 082      |

\*) Außenhandelsindizes und Außenhandelsvolumen nach EGW können über Genesis-Online abgerufen werden (Tabellen 51000-0057 jährlich, 51000-0058 monatlich bzw. Zeitreihen 51000BJ902 jährlich, 51000BM902 monatlich).

## 9.1 Monatliche Entwicklung des Volumens nach Warengruppen der Ernährungswirtschaft und der Gewerblichen Wirtschaft \*)

### 9.1.2 Einfuhr

#### 9.1.2.3 Drittländer

| Gewerbliche Wirtschaft<br>(EGW 5-8) | Rohstoffe<br>(EGW 5) | Halbwaren<br>(EGW 6) | Fertigwaren<br>(EGW 7+8) | Vorerzeugnisse<br>(EGW 7) | Enderzeugnisse<br>(EGW 8) | Andere nicht aufgliederbare Warenverkehre<br>(EGW 9) | Jahr, Monat |
|-------------------------------------|----------------------|----------------------|--------------------------|---------------------------|---------------------------|--|-------------|
| in 1 000 Euro                       |                      |                      |                          |                           |                           |  |             |
| 24 449 520                          | 3 973 019            | 1 516 917            | 18 959 584               | 1 780 318                 | 17 179 266                | 293 485  | 2007 Januar |
| 25 520 650                          | 4 302 281            | 1 580 096            | 19 638 273               | 1 888 216                 | 17 750 057                | 281 939  | Februar     |
| 24 829 935                          | 3 793 223            | 1 515 341            | 19 521 371               | 1 972 884                 | 17 548 487                | 277 448  | März        |
| 24 637 911                          | 4 213 915            | 1 297 641            | 19 126 355               | 1 995 518                 | 17 130 837                | 305 533  | April       |
| 22 863 533                          | 4 308 075            | 1 266 625            | 17 288 833               | 1 645 554                 | 15 643 279                | 277 996  | Mai         |
| 23 750 999                          | 4 087 015            | 1 449 308            | 18 214 676               | 1 750 939                 | 16 463 737                | 283 885  | Juni        |
| 23 972 095                          | 4 040 233            | 1 320 524            | 18 611 338               | 2 048 872                 | 16 562 466                | 269 175  | Juli        |
| 25 823 965                          | 4 034 396            | 1 447 578            | 20 341 991               | 1 891 738                 | 18 450 253                | 265 317  | August      |
| 24 742 589                          | 3 736 340            | 1 338 240            | 19 668 009               | 1 652 514                 | 18 015 495                | 255 135  | September   |
| 26 981 661                          | 4 084 807            | 1 330 375            | 21 566 479               | 1 825 175                 | 19 741 304                | 301 043  | Oktober     |
| 26 571 882                          | 4 797 476            | 1 277 948            | 20 496 458               | 1 775 345                 | 18 721 113                | 300 377  | November    |
| 24 707 607                          | 4 479 016            | 1 491 481            | 18 737 110               | 1 589 269                 | 17 147 841                | 261 413  | Dezember    |
| 26 962 733                          | 4 682 028            | 1 413 591            | 20 867 114               | 2 119 597                 | 18 747 517                | 259 553  | 2008 Januar |
| 25 761 258                          | 4 484 607            | 1 331 423            | 19 945 228               | 1 939 503                 | 18 005 725                | 241 758  | Februar     |
| 25 238 973                          | 4 256 245            | 1 287 557            | 19 695 171               | 1 896 319                 | 17 798 852                | 244 166  | März        |
| 25 789 721                          | 4 557 208            | 1 414 449            | 19 818 064               | 2 066 615                 | 17 751 449                | 273 159  | April       |
| 24 815 946                          | 4 215 823            | 1 340 340            | 19 259 783               | 1 833 865                 | 17 425 918                | 258 923  | Mai         |
| 24 866 205                          | 3 783 109            | 1 510 729            | 19 572 367               | 1 893 046                 | 17 679 321                | 298 962  | Juni        |
| 27 210 507                          | 4 694 438            | 1 517 277            | 20 998 792               | 2 089 666                 | 18 909 126                | 276 115  | Juli        |
| 24 709 878                          | 3 758 923            | 1 415 897            | 19 535 058               | 1 731 127                 | 17 803 931                | 228 505  | August      |
| 26 699 730                          | 4 328 618            | 1 396 925            | 20 974 187               | 1 866 367                 | 19 107 820                | 251 104  | September   |
| 27 897 922                          | 3 929 634            | 1 680 036            | 22 288 252               | 2 052 392                 | 20 235 860                | 301 616  | Oktober     |
| 26 235 092                          | 4 404 920            | 1 466 830            | 20 363 342               | 2 050 560                 | 18 312 782                | 359 023  | November    |
| 23 875 201                          | 4 084 483            | 1 264 343            | 18 526 375               | 1 385 429                 | 17 140 946                | 278 022  | Dezember    |
| 23 945 016                          | 4 557 925            | 1 134 048            | 18 253 043               | 1 654 759                 | 16 598 284                | 337 549  | 2009 Januar |
| 22 108 462                          | 3 799 573            | 1 163 594            | 17 145 295               | 1 557 657                 | 15 587 638                | 337 221  | Februar     |
| 22 650 276                          | 4 012 749            | 1 255 228            | 17 382 299               | 1 667 898                 | 15 714 401                | 698 708  | März        |
| 22 544 734                          | 3 746 670            | 1 315 606            | 17 482 458               | 1 519 654                 | 15 962 804                | 322 889  | April       |
| 20 513 550                          | 4 014 794            | 968 471              | 15 530 285               | 1 566 648                 | 13 963 637                | 340 112  | Mai         |
| 21 779 594                          | 3 607 196            | 1 108 826            | 17 063 572               | 1 690 191                 | 15 373 381                | 375 913  | Juni        |
| 22 278 735                          | 3 766 820            | 1 085 193            | 17 426 722               | 1 727 617                 | 15 699 105                | 327 374  | Juli        |
| 21 505 508                          | 4 195 306            | 1 196 841            | 16 113 361               | 1 412 310                 | 14 701 051                | 310 566  | August      |
| 25 472 642                          | 4 649 874            | 1 298 407            | 19 524 361               | 1 682 152                 | 17 842 209                | 310 032  | September   |
| 25 093 409                          | 4 131 569            | 1 230 845            | 19 730 995               | 1 857 256                 | 17 873 739                | 339 694  | Oktober     |
| 24 631 267                          | 3 625 177            | 1 319 510            | 19 686 580               | 1 708 155                 | 17 978 425                | 361 642  | November    |
| 23 041 473                          | 4 143 111            | 1 124 807            | 17 773 555               | 1 607 698                 | 16 165 857                | 357 843  | Dezember    |
| 24 283 514                          | 3 790 779            | 1 407 332            | 19 085 403               | 1 942 376                 | 17 143 027                | 337 920  | 2010 Januar |
| 22 913 531                          | 3 771 068            | 1 213 733            | 17 928 730               | 1 745 890                 | 16 182 840                | 378 679  | Februar     |
| 30 119 944                          | 4 139 310            | 1 466 380            | 24 514 254               | 2 164 119                 | 22 350 135                | 431 288  | März        |
| 25 951 923                          | 4 368 485            | 1 307 805            | 20 275 633               | 1 892 794                 | 18 382 839                | 345 441  | April       |
| 26 470 254                          | 4 221 470            | 1 550 305            | 20 698 479               | 1 922 482                 | 18 775 997                | 358 210  | Mai         |
| 28 615 830                          | 4 071 286            | 1 535 255            | 23 009 289               | 2 120 297                 | 20 888 992                | 364 381  | Juni        |
| 27 439 138                          | 3 957 581            | 1 403 726            | 22 077 831               | 2 138 827                 | 19 939 004                | 346 715  | Juli        |
| 27 266 789                          | 3 913 045            | 1 450 322            | 21 903 422               | 2 054 406                 | 19 849 016                | 358 046  | August      |
| 27 751 288                          | 3 216 017            | 1 413 408            | 23 121 863               | 2 105 529                 | 21 016 334                | 336 892  | September   |
| 28 926 524                          | 3 807 403            | 1 544 524            | 23 574 597               | 2 078 062                 | 21 496 535                | 355 514  | Oktober     |
| 30 257 402                          | 4 157 779            | 1 585 013            | 24 514 610               | 2 098 856                 | 22 415 754                | 364 513  | November    |
| 26 198 102                          | 3 961 897            | 1 363 537            | 20 872 668               | 1 884 414                 | 18 988 254                | 371 167  | Dezember    |
| 27 871 359                          | 4 123 184            | 1 376 041            | 22 372 134               | 2 122 373                 | 20 249 761                | 578 739  | 2011 Januar |
| 27 419 559                          | 4 255 728            | 1 321 356            | 21 842 475               | 2 125 565                 | 19 716 910                | 569 230  | Februar     |
| 27 896 030                          | 3 960 750            | 1 494 437            | 22 440 843               | 2 404 620                 | 20 036 223                | 640 611  | März        |
| 27 435 069                          | 4 148 506            | 1 516 916            | 21 769 647               | 2 239 364                 | 19 530 283                | 577 746  | April       |
| 29 660 731                          | 3 867 328            | 1 572 001            | 24 221 402               | 2 543 989                 | 21 677 413                | 752 400  | Mai         |
| 26 367 207                          | 3 511 077            | 1 417 090            | 21 439 040               | 2 178 733                 | 19 260 307                | 594 971  | Juni        |
| 29 097 196                          | 4 940 354            | 1 424 489            | 22 732 353               | 2 129 511                 | 20 602 842                | 551 365  | Juli        |
| 28 673 446                          | 3 417 115            | 1 728 817            | 23 527 514               | 2 248 571                 | 21 278 943                | 576 533  | August      |
| 27 956 524                          | 3 854 192            | 1 436 874            | 22 665 458               | 2 175 312                 | 20 490 146                | 566 875  | September   |
| 27 447 213                          | 4 026 194            | 1 317 481            | 22 103 538               | 2 078 782                 | 20 024 756                | 536 124  | Oktober     |
| 28 701 014                          | 4 375 684            | 1 499 902            | 22 825 428               | 2 001 464                 | 20 823 964                | 645 800  | November    |

\*) Außenhandelsindizes und Außenhandelsvolumen nach EGW können über Genesis-Online abgerufen werden (Tabellen 51000-0057 jährlich, 51000-0058 monatlich bzw. Zeitreihen 51000BJ902 jährlich, 51000BM902 monatlich).

## 9.2 Index der tatsächlichen Werte (Jahr 2005 = 100) nach Warengruppen der Ernährungswirtschaft und der Gewerblichen Wirtschaft \*)

### 9.2.1 Ausfuhr

#### 9.2.1.1 Insgesamt

| Jahr, Monat       | Insgesamt<br>(EGW 1-9) | Ernährungs-<br>wirtschaft<br>(EGW 1-4) | lebende Tiere<br>(EGW 1) | Nahrungsmittel<br>tierischen<br>Ursprungs<br>(EGW 2) | Nahrungsmittel<br>pflanzlichen<br>Ursprungs<br>(EGW 3) | Genussmittel<br>(EGW 4) |
|-------------------|------------------------|--|--------------------------|--|--|-------------------------|
| 2007 Januar ..... | 117,6                  | 109,7                                  | 116,8                    | 106,7  | 115,0  | 100,5                   |
| Februar .....     | 118,0                  | 116,3                                  | 90,0                     | 114,8  | 120,5  | 111,5                   |
| März .....        | 127,5                  | 115,7                                  | 95,6                     | 112,1  | 121,0  | 111,5                   |
| April .....       | 119,7                  | 124,2                                  | 89,5                     | 127,0  | 123,1  | 125,7                   |
| Mai .....         | 119,9                  | 115,1                                  | 89,3                     | 118,1  | 116,7  | 108,1                   |
| Juni .....        | 124,4                  | 124,2                                  | 100,5                    | 130,5  | 119,4  | 127,1                   |
| Juli .....        | 123,8                  | 121,4                                  | 99,8                     | 125,7  | 120,1  | 118,9                   |
| August .....      | 118,1                  | 129,6                                  | 137,1                    | 138,3  | 122,5  | 130,7                   |
| September ..      | 124,4                  | 129,3                                  | 97,0                     | 133,3  | 132,4  | 117,2                   |
| Oktober .....     | 135,0                  | 134,2                                  | 108,1                    | 132,0  | 138,6  | 130,1                   |
| November ...      | 133,4                  | 140,4                                  | 116,9                    | 147,3  | 142,4  | 125,0                   |
| Dezember ...      | 111,4                  | 128,9                                  | 97,9                     | 131,8  | 126,0  | 134,4                   |
| 2008 Januar ..... | 127,2                  | 134,9                                  | 115,5                    | 139,9  | 138,8  | 117,7                   |
| Februar .....     | 127,5                  | 131,0                                  | 96,2                     | 129,6  | 137,8  | 120,0                   |
| März .....        | 126,3                  | 129,9                                  | 92,9                     | 129,8  | 133,4  | 125,6                   |
| April .....       | 135,5                  | 141,1                                  | 109,9                    | 134,3  | 149,8  | 135,1                   |
| Mai .....         | 121,7                  | 142,7                                  | 80,2                     | 149,6  | 145,9  | 128,8                   |
| Juni .....        | 133,3                  | 145,7                                  | 112,1                    | 145,7  | 145,4  | 150,2                   |
| Juli .....        | 131,4                  | 141,0                                  | 108,5                    | 145,0  | 137,0  | 147,7                   |
| August .....      | 114,3                  | 138,6                                  | 104,9                    | 145,0  | 139,3  | 128,5                   |
| September ..      | 131,7                  | 148,2                                  | 114,1                    | 149,1  | 154,1  | 135,5                   |
| Oktober .....     | 135,4                  | 159,0                                  | 106,6                    | 152,1  | 172,4  | 143,5                   |
| November ...      | 116,2                  | 135,5                                  | 107,4                    | 127,3  | 145,4  | 128,9                   |
| Dezember ...      | 101,8                  | 132,6                                  | 107,9                    | 139,7  | 136,6  | 111,5                   |
| 2009 Januar ..... | 97,0                   | 131,7                                  | 122,7                    | 135,8  | 129,0  | 131,7                   |
| Februar .....     | 97,3                   | 126,6                                  | 111,0                    | 121,8  | 136,3  | 112,2                   |
| März .....        | 107,1                  | 135,1                                  | 112,3                    | 126,7  | 143,2  | 132,9                   |
| April .....       | 98,3                   | 130,9                                  | 130,2                    | 128,8  | 137,2  | 118,4                   |
| Mai .....         | 92,6                   | 129,9                                  | 114,5                    | 130,0  | 130,5  | 130,1                   |
| Juni .....        | 102,1                  | 132,2                                  | 112,0                    | 128,3  | 137,1  | 129,7                   |
| Juli .....        | 107,7                  | 140,3                                  | 115,2                    | 139,5  | 142,6  | 139,1                   |
| August .....      | 91,7                   | 131,1                                  | 137,1                    | 133,8  | 131,0  | 125,3                   |
| September ..      | 108,2                  | 133,9                                  | 127,4                    | 129,6  | 141,6  | 123,3                   |
| Oktober .....     | 110,6                  | 137,5                                  | 120,3                    | 134,8  | 144,0  | 128,1                   |
| November ...      | 110,3                  | 132,0                                  | 119,0                    | 128,6  | 136,0  | 130,0                   |
| Dezember ...      | 103,0                  | 132,9                                  | 121,8                    | 138,7  | 134,1  | 120,2                   |
| 2010 Januar ..... | 96,7                   | 122,8                                  | 124,0                    | 127,0  | 124,5  | 110,0                   |
| Februar .....     | 106,8                  | 127,9                                  | 102,8                    | 124,8  | 134,9  | 118,9                   |
| März .....        | 130,6                  | 151,1                                  | 121,6                    | 148,8  | 158,3  | 140,4                   |
| April .....       | 114,7                  | 134,9                                  | 122,0                    | 136,2  | 135,2  | 133,3                   |
| Mai .....         | 116,3                  | 139,0                                  | 126,6                    | 140,8  | 136,3  | 144,2                   |
| Juni .....        | 130,2                  | 146,3                                  | 143,1                    | 151,4  | 141,8  | 148,8                   |
| Juli .....        | 124,1                  | 143,8                                  | 129,3                    | 145,8  | 139,2  | 154,0                   |
| August .....      | 113,5                  | 144,4                                  | 125,0                    | 145,2  | 144,1  | 145,9                   |
| September ..      | 131,2                  | 151,6                                  | 135,2                    | 152,1  | 157,0  | 138,4                   |
| Oktober .....     | 131,2                  | 158,9                                  | 134,6                    | 160,7  | 162,7  | 148,2                   |
| November ...      | 133,7                  | 155,2                                  | 123,9                    | 150,8  | 162,6  | 148,5                   |
| Dezember ...      | 123,6                  | 150,3                                  | 162,2                    | 155,1  | 151,4  | 136,5                   |
| 2011 Januar ..... | 119,9                  | 134,0                                  | 122,4                    | 133,6  | 137,2  | 127,9                   |
| Februar .....     | 128,3                  | 139,4                                  | 100,6                    | 133,4  | 148,5  | 131,9                   |
| März .....        | 149,8                  | 159,9                                  | 104,0                    | 152,5  | 168,0  | 159,8                   |
| April .....       | 128,6                  | 148,2                                  | 129,3                    | 149,3  | 149,2  | 146,2                   |
| Mai .....         | 140,6                  | 149,5                                  | 121,9                    | 149,5  | 146,8  | 159,9                   |
| Juni .....        | 134,8                  | 153,5                                  | 123,4                    | 157,6  | 147,6  | 165,1                   |
| Juli .....        | 131,0                  | 141,4                                  | 110,6                    | 151,0  | 132,0  | 151,0                   |
| August .....      | 130,2                  | 153,5                                  | 132,1                    | 160,3  | 145,6  | 163,4                   |
| September ..      | 145,2                  | 165,7                                  | 136,0                    | 167,8  | 166,4  | 163,1                   |
| Oktober .....     | 136,3                  | 158,5                                  | 120,2                    | 159,1  | 159,8  | 158,9                   |
| November ...      | 144,9                  | 162,9                                  | 147,4                    | 161,9  | 162,0  | 168,9                   |

\*) Außenhandelsindizes und Außenhandelsvolumen nach EGW können über Genesis-Online abgerufen werden  
(Tabellen 51000-0057 jährlich, 51000-0058 monatlich bzw. Zeitreihen 51000BJ902 jährlich, 51000BM902 monatlich).

## 9.2 Index der tatsächlichen Werte (Jahr 2005 = 100) nach Warengruppen der Ernährungswirtschaft und der Gewerblichen Wirtschaft \*)

### 9.2.1 Ausfuhr

#### 9.2.1.1 Insgesamt

| Gewerbliche Wirtschaft<br>(EGW 5-8) | Rohstoffe<br>(EGW 5) | Halbwaren<br>(EGW 6) | Fertigwaren<br>(EGW 7+8) | Vorzeugnisse<br>(EGW 7) | Enderzeugnisse<br>(EGW 8) | Andere nicht aufgliederbare Warenverkehre<br>(EGW 9) | Jahr, Monat |
|-------------------------------------|----------------------|----------------------|--------------------------|-------------------------|---------------------------|--|-------------|
| 117,9                               | 128,8                | 140,4                | 116,5                    | 123,5                   | 115,4                     | 123,1  | 2007 Januar |
| 117,8                               | 123,1                | 135,9                | 116,7                    | 122,7                   | 115,7                     | 131,8  | Februar     |
| 127,5                               | 126,5                | 145,0                | 126,5                    | 127,3                   | 126,4                     | 155,3  | März        |
| 119,8                               | 108,4                | 146,5                | 118,4                    | 124,1                   | 117,5                     | 108,0  | April       |
| 120,3                               | 89,5                 | 145,5                | 119,3                    | 124,3                   | 118,5                     | 112,3  | Mai         |
| 124,5                               | 107,0                | 154,0                | 123,1                    | 128,1                   | 122,3                     | 117,0  | Juni        |
| 123,9                               | 103,3                | 147,3                | 122,8                    | 123,4                   | 122,7                     | 124,7  | Juli        |
| 117,5                               | 91,9                 | 127,6                | 117,2                    | 121,6                   | 116,5                     | 122,7  | August      |
| 123,8                               | 107,1                | 143,2                | 123,0                    | 123,5                   | 122,9                     | 137,4  | September   |
| 134,4                               | 107,7                | 148,7                | 133,9                    | 130,7                   | 134,5                     | 168,4  | Oktober     |
| 132,2                               | 114,8                | 152,4                | 131,3                    | 131,5                   | 131,2                     | 173,7  | November    |
| 109,8                               | 108,9                | 141,8                | 108,0                    | 97,1                    | 109,9                     | 147,2  | Dezember    |
| 127,5                               | 128,8                | 159,1                | 125,8                    | 137,0                   | 123,8                     | 93,3   | 2008 Januar |
| 127,9                               | 125,6                | 147,6                | 126,9                    | 127,3                   | 126,8                     | 97,9   | Februar     |
| 126,4                               | 123,6                | 168,0                | 124,2                    | 128,5                   | 123,5                     | 111,4  | März        |
| 135,9                               | 120,3                | 168,3                | 134,3                    | 136,0                   | 134,1                     | 99,8   | April       |
| 121,2                               | 110,0                | 162,7                | 119,0                    | 128,7                   | 117,4                     | 95,9   | Mai         |
| 133,3                               | 133,3                | 178,6                | 130,8                    | 141,8                   | 128,9                     | 106,3  | Juni        |
| 131,4                               | 96,5                 | 179,0                | 129,3                    | 134,6                   | 128,3                     | 104,8  | Juli        |
| 113,7                               | 91,8                 | 149,7                | 111,9                    | 123,4                   | 110,0                     | 84,8   | August      |
| 131,4                               | 109,1                | 156,5                | 130,3                    | 132,6                   | 129,9                     | 106,2  | September   |
| 134,2                               | 131,9                | 156,1                | 133,0                    | 130,6                   | 133,4                     | 135,2  | Oktober     |
| 115,3                               | 110,5                | 130,2                | 114,5                    | 105,1                   | 116,2                     | 112,2  | November    |
| 100,3                               | 104,0                | 107,5                | 99,9                     | 83,2                    | 102,7                     | 100,0  | Dezember    |
| 95,5                                | 124,3                | 94,8                 | 95,2                     | 89,2                    | 96,2                      | 86,4   | 2009 Januar |
| 96,1                                | 97,8                 | 98,3                 | 96,0                     | 90,6                    | 96,9                      | 85,4   | Februar     |
| 105,9                               | 91,8                 | 110,9                | 105,8                    | 98,4                    | 107,1                     | 95,9   | März        |
| 96,9                                | 88,6                 | 108,5                | 96,3                     | 97,9                    | 96,1                      | 87,5   | April       |
| 91,0                                | 80,8                 | 101,9                | 90,5                     | 88,7                    | 90,8                      | 78,3   | Mai         |
| 100,8                               | 74,8                 | 116,4                | 100,3                    | 95,2                    | 101,2                     | 89,5   | Juni        |
| 106,3                               | 84,0                 | 115,7                | 106,0                    | 100,3                   | 107,0                     | 98,0   | Juli        |
| 89,8                                | 68,4                 | 107,2                | 89,1                     | 87,0                    | 89,4                      | 88,9   | August      |
| 106,8                               | 88,5                 | 111,8                | 106,8                    | 100,0                   | 108,0                     | 111,7  | September   |
| 109,2                               | 81,8                 | 119,8                | 108,9                    | 102,4                   | 110,0                     | 112,6  | Oktober     |
| 109,1                               | 90,5                 | 111,3                | 109,2                    | 100,7                   | 110,6                     | 117,2  | November    |
| 101,2                               | 101,1                | 106,8                | 100,9                    | 86,8                    | 103,3                     | 117,3  | Dezember    |
| 95,5                                | 112,7                | 107,6                | 94,7                     | 97,5                    | 94,2                      | 88,4   | 2010 Januar |
| 105,9                               | 116,2                | 123,8                | 104,8                    | 99,3                    | 105,8                     | 97,3   | Februar     |
| 129,9                               | 130,5                | 146,1                | 129,0                    | 123,0                   | 130,0                     | 115,9  | März        |
| 114,1                               | 112,4                | 138,6                | 112,7                    | 115,1                   | 112,3                     | 98,7   | April       |
| 115,5                               | 119,5                | 142,5                | 113,9                    | 115,9                   | 113,6                     | 101,0  | Mai         |
| 129,8                               | 117,3                | 152,8                | 128,7                    | 127,2                   | 128,9                     | 111,2  | Juni        |
| 123,6                               | 116,3                | 138,9                | 122,8                    | 120,4                   | 123,2                     | 105,3  | Juli        |
| 112,4                               | 103,4                | 134,2                | 111,3                    | 110,9                   | 111,3                     | 95,4   | August      |
| 130,6                               | 127,1                | 144,8                | 129,9                    | 121,5                   | 131,3                     | 110,6  | September   |
| 130,2                               | 139,1                | 150,0                | 129,0                    | 120,0                   | 130,6                     | 113,6  | Oktober     |
| 133,0                               | 151,2                | 156,5                | 131,5                    | 120,5                   | 133,4                     | 114,6  | November    |
| 122,7                               | 154,8                | 154,2                | 120,5                    | 103,3                   | 123,5                     | 105,6  | Dezember    |
| 115,4                               | 161,5                | 145,0                | 113,2                    | 119,5                   | 112,1                     | 298,6  | 2011 Januar |
| 123,9                               | 158,7                | 149,3                | 122,0                    | 125,5                   | 121,4                     | 310,2  | Februar     |
| 144,9                               | 184,7                | 179,8                | 142,5                    | 138,8                   | 143,1                     | 360,4  | März        |
| 123,6                               | 148,1                | 146,3                | 122,1                    | 124,7                   | 121,6                     | 314,8  | April       |
| 136,1                               | 153,9                | 166,8                | 134,2                    | 135,6                   | 133,9                     | 334,7  | Mai         |
| 129,6                               | 153,1                | 156,4                | 127,9                    | 129,5                   | 127,6                     | 331,4  | Juni        |
| 126,7                               | 149,1                | 159,7                | 124,6                    | 122,6                   | 124,9                     | 307,2  | Juli        |
| 125,3                               | 134,5                | 168,6                | 122,8                    | 122,7                   | 122,8                     | 305,0  | August      |
| 139,7                               | 149,4                | 188,9                | 136,9                    | 128,7                   | 138,3                     | 351,9  | September   |
| 131,3                               | 160,5                | 164,1                | 129,1                    | 118,5                   | 130,9                     | 320,3  | Oktober     |
| 139,8                               | 197,8                | 162,8                | 137,9                    | 121,0                   | 140,7                     | 342,3  | November    |

\*) Außenhandelsindizes und Außenhandelsvolumen nach EGW können über Genesis-Online abgerufen werden (Tabellen 51000-0057 jährlich, 51000-0058 monatlich bzw. Zeitreihen 51000BJ902 jährlich, 51000BM902 monatlich).

## 9.2 Index der tatsächlichen Werte (Jahr 2005 = 100) nach Warengruppen der Ernährungswirtschaft und der Gewerblichen Wirtschaft \*)

### 9.2.1 Ausfuhr

#### 9.2.1.2 EU-Länder

| Jahr, Monat        | Insgesamt<br>(EGW 1-9) | Ernährungs-<br>wirtschaft<br>(EGW 1-4) | lebende Tiere<br>(EGW 1) | Nahrungsmittel<br>tierischen<br>Ursprungs<br>(EGW 2) | Nahrungsmittel<br>pflanzlichen<br>Ursprungs<br>(EGW 3) | Genussmittel<br>(EGW 4) |
|--------------------|------------------------|--|--------------------------|--|--|-------------------------|
| 2007 Januar .....  | 119,0                  | 107,8                                  | 107,7                    | 107,3  | 112,4  | 94,4                    |
| 2007 Februar ..... | 120,8                  | 115,9                                  | 89,7                     | 115,8  | 117,9  | 113,5                   |
| 2007 März .....    | 131,1                  | 114,5                                  | 88,0                     | 113,7  | 120,6  | 101,0                   |
| 2007 April .....   | 122,4                  | 124,2                                  | 81,5                     | 127,2  | 124,1  | 122,9                   |
| 2007 Mai .....     | 121,8                  | 113,8                                  | 73,3                     | 119,3  | 116,3  | 98,2                    |
| 2007 Juni .....    | 125,5                  | 124,7                                  | 90,1                     | 130,0  | 120,6  | 128,9                   |
| 2007 Juli .....    | 122,6                  | 121,0                                  | 95,0                     | 125,9  | 118,8  | 118,9                   |
| 2007 August .....  | 112,4                  | 126,6                                  | 129,0                    | 137,5  | 119,3  | 121,9                   |
| 2007 September ..  | 123,6                  | 125,8                                  | 89,3                     | 132,7  | 129,9  | 101,4                   |
| 2007 Oktober ..... | 135,3                  | 132,0                                  | 99,6                     | 131,2  | 136,6  | 124,2                   |
| 2007 November ...  | 132,8                  | 137,7                                  | 107,1                    | 146,7  | 139,8  | 112,9                   |
| 2007 Dezember ...  | 109,7                  | 130,5                                  | 94,1                     | 133,1  | 124,9  | 146,4                   |
| 2008 Januar .....  | 126,1                  | 133,9                                  | 111,3                    | 140,3  | 139,7  | 103,0                   |
| 2008 Februar ..... | 126,8                  | 128,1                                  | 96,9                     | 128,2  | 137,3  | 103,3                   |
| 2008 März .....    | 126,9                  | 128,3                                  | 96,3                     | 129,1  | 133,1  | 115,9                   |
| 2008 April .....   | 134,7                  | 134,9                                  | 107,5                    | 131,1  | 142,9  | 123,2                   |
| 2008 Mai .....     | 121,6                  | 139,4                                  | 76,6                     | 146,1  | 143,8  | 118,1                   |
| 2008 Juni .....    | 130,9                  | 142,2                                  | 102,2                    | 140,6  | 145,4  | 142,2                   |
| 2008 Juli .....    | 127,2                  | 137,0                                  | 104,4                    | 138,5  | 134,7  | 145,6                   |
| 2008 August .....  | 109,3                  | 136,4                                  | 99,3                     | 139,3  | 139,1  | 126,2                   |
| 2008 September ..  | 129,0                  | 141,9                                  | 104,3                    | 143,4  | 147,3  | 126,9                   |
| 2008 Oktober ..... | 131,9                  | 150,2                                  | 99,8                     | 143,5  | 162,4  | 135,6                   |
| 2008 November ...  | 111,8                  | 128,0                                  | 107,1                    | 122,1  | 134,4  | 125,4                   |
| 2008 Dezember ...  | 94,3                   | 129,7                                  | 99,1                     | 137,1  | 131,9  | 108,7                   |
| 2009 Januar .....  | 97,4                   | 129,7                                  | 113,7                    | 132,9  | 127,2  | 131,7                   |
| 2009 Februar ..... | 94,8                   | 123,1                                  | 113,6                    | 120,8  | 130,8  | 106,1                   |
| 2009 März .....    | 105,3                  | 129,3                                  | 107,9                    | 122,7  | 136,1  | 127,9                   |
| 2009 April .....   | 96,5                   | 128,7                                  | 137,6                    | 127,1  | 134,5  | 113,3                   |
| 2009 Mai .....     | 91,0                   | 126,9                                  | 111,3                    | 128,2  | 125,8  | 129,4                   |
| 2009 Juni .....    | 98,5                   | 125,9                                  | 111,0                    | 124,7  | 124,7  | 134,7                   |
| 2009 Juli .....    | 99,1                   | 130,4                                  | 115,2                    | 133,8  | 129,4  | 127,3                   |
| 2009 August .....  | 86,3                   | 126,9                                  | 145,9                    | 130,7  | 124,3  | 122,6                   |
| 2009 September ..  | 108,0                  | 128,8                                  | 123,1                    | 124,5  | 134,9  | 121,7                   |
| 2009 Oktober ..... | 109,1                  | 134,1                                  | 118,4                    | 129,8  | 140,3  | 127,5                   |
| 2009 November ...  | 103,3                  | 126,8                                  | 108,3                    | 123,6  | 130,1  | 127,5                   |
| 2009 Dezember ...  | 95,7                   | 129,0                                  | 114,8                    | 133,4  | 129,4  | 118,8                   |
| 2010 Januar .....  | 95,9                   | 119,6                                  | 128,9                    | 123,9  | 120,7  | 104,0                   |
| 2010 Februar ..... | 102,4                  | 122,1                                  | 107,2                    | 120,0  | 127,8  | 111,5                   |
| 2010 März .....    | 122,0                  | 143,4                                  | 121,3                    | 142,3  | 148,6  | 133,4                   |
| 2010 April .....   | 107,1                  | 127,2                                  | 124,7                    | 128,7  | 126,9  | 125,0                   |
| 2010 Mai .....     | 109,2                  | 132,0                                  | 120,7                    | 133,5  | 129,0  | 139,1                   |
| 2010 Juni .....    | 121,5                  | 137,1                                  | 136,3                    | 142,5  | 130,1  | 145,4                   |
| 2010 Juli .....    | 111,1                  | 136,2                                  | 122,2                    | 137,8  | 130,9  | 151,2                   |
| 2010 August .....  | 101,8                  | 137,9                                  | 121,5                    | 136,5  | 138,5  | 142,2                   |
| 2010 September ..  | 120,8                  | 140,9                                  | 122,0                    | 140,4  | 145,0  | 132,4                   |
| 2010 Oktober ..... | 123,2                  | 149,5                                  | 125,9                    | 148,6  | 152,5  | 146,1                   |
| 2010 November ...  | 122,2                  | 143,0                                  | 94,8                     | 138,4  | 148,9  | 142,5                   |
| 2010 Dezember ...  | 114,0                  | 142,4                                  | 153,2                    | 144,7  | 142,6  | 134,9                   |
| 2011 Januar .....  | 114,5                  | 124,5                                  | 96,8                     | 126,1  | 126,3  | 119,1                   |
| 2011 Februar ..... | 120,0                  | 128,2                                  | 86,5                     | 124,8  | 134,5  | 123,0                   |
| 2011 März .....    | 138,9                  | 143,7                                  | 96,7                     | 139,1  | 148,3  | 147,8                   |
| 2011 April .....   | 120,7                  | 138,3                                  | 128,1                    | 138,5  | 139,8  | 134,9                   |
| 2011 Mai .....     | 129,0                  | 137,3                                  | 100,7                    | 137,4  | 136,6  | 144,7                   |
| 2011 Juni .....    | 127,7                  | 145,3                                  | 112,5                    | 145,8  | 141,1  | 161,8                   |
| 2011 Juli .....    | 117,5                  | 128,5                                  | 95,5                     | 136,4  | 121,6  | 134,9                   |
| 2011 August .....  | 114,8                  | 139,5                                  | 103,9                    | 143,5  | 133,7  | 152,8                   |
| 2011 September ..  | 134,0                  | 148,6                                  | 117,0                    | 150,5  | 149,0  | 147,0                   |
| 2011 Oktober ..... | 124,0                  | 144,8                                  | 104,9                    | 143,0  | 146,8  | 148,9                   |
| 2011 November ...  | 132,3                  | 147,8                                  | 123,7                    | 144,1  | 148,5  | 158,1                   |

\*) Außenhandelsindizes und Außenhandelsvolumen nach EGW können über Genesis-Online abgerufen werden  
(Tabellen 51000-0057 jährlich, 51000-0058 monatlich bzw. Zeitreihen 51000BJ902 jährlich, 51000BM902 monatlich).

## 9.2 Index der tatsächlichen Werte (Jahr 2005 = 100) nach Warengruppen der Ernährungswirtschaft und der Gewerblichen Wirtschaft \*)

### 9.2.1 Ausfuhr

#### 9.2.1.2 EU-Länder

| Gewerbliche Wirtschaft<br>(EGW 5-8) | Rohstoffe<br>(EGW 5) | Halbwaren<br>(EGW 6) | Fertigwaren<br>(EGW 7+8) | Vorerzeugnisse<br>(EGW 7) | Enderzeugnisse<br>(EGW 8) | Andere nicht aufgliederbare Warenverkehre<br>(EGW 9) | Jahr, Monat |
|-------------------------------------|----------------------|----------------------|--------------------------|---------------------------|---------------------------|--|-------------|
| 119,7                               | 123,4                | 144,4                | 118,0                    | 125,1                     | 116,8                     | 119,2  | 2007 Januar |
| 120,9                               | 122,0                | 137,4                | 119,8                    | 126,4                     | 118,6                     | 129,6  | Februar     |
| 131,5                               | 121,6                | 148,8                | 130,5                    | 134,1                     | 129,9                     | 151,7  | März        |
| 122,9                               | 106,3                | 154,4                | 121,1                    | 128,9                     | 119,7                     | 103,5  | April       |
| 122,8                               | 84,0                 | 147,8                | 121,7                    | 130,3                     | 120,2                     | 108,2  | Mai         |
| 125,9                               | 102,7                | 156,1                | 124,3                    | 132,5                     | 122,8                     | 113,2  | Juni        |
| 122,7                               | 98,4                 | 148,7                | 121,4                    | 123,7                     | 121,0                     | 120,7  | Juli        |
| 111,3                               | 85,0                 | 125,3                | 110,8                    | 117,2                     | 109,6                     | 116,9  | August      |
| 123,1                               | 103,7                | 142,1                | 122,2                    | 125,4                     | 121,6                     | 133,7  | September   |
| 134,5                               | 101,0                | 148,9                | 134,1                    | 134,6                     | 134,0                     | 168,8  | Oktober     |
| 131,2                               | 106,5                | 150,1                | 130,4                    | 133,8                     | 129,7                     | 173,2  | November    |
| 107,2                               | 102,4                | 137,3                | 105,3                    | 95,0                      | 107,1                     | 146,1  | Dezember    |
| 126,9                               | 116,9                | 152,4                | 125,3                    | 134,5                     | 123,7                     | 86,2   | 2008 Januar |
| 127,8                               | 119,3                | 147,4                | 126,7                    | 128,5                     | 126,4                     | 90,4   | Februar     |
| 127,5                               | 114,5                | 166,7                | 125,1                    | 130,6                     | 124,1                     | 104,5  | März        |
| 136,0                               | 113,4                | 168,3                | 134,2                    | 137,8                     | 133,5                     | 91,6   | April       |
| 121,5                               | 108,7                | 164,8                | 118,8                    | 132,9                     | 116,3                     | 87,8   | Mai         |
| 131,1                               | 135,0                | 179,4                | 127,9                    | 135,3                     | 126,6                     | 100,1  | Juni        |
| 127,4                               | 92,3                 | 180,3                | 124,5                    | 134,4                     | 122,7                     | 98,2   | Juli        |
| 108,5                               | 83,6                 | 146,5                | 106,4                    | 115,1                     | 104,9                     | 77,4   | August      |
| 129,1                               | 101,9                | 154,3                | 127,8                    | 132,1                     | 127,1                     | 99,6   | September   |
| 130,9                               | 124,1                | 158,4                | 129,1                    | 131,2                     | 128,8                     | 125,0  | Oktober     |
| 110,9                               | 98,9                 | 124,0                | 110,2                    | 103,3                     | 111,5                     | 106,4  | November    |
| 92,1                                | 87,0                 | 100,6                | 91,6                     | 75,1                      | 94,5                      | 91,9   | Dezember    |
| 95,8                                | 111,2                | 93,7                 | 95,7                     | 93,2                      | 96,1                      | 78,6   | 2009 Januar |
| 93,4                                | 87,1                 | 95,3                 | 93,4                     | 88,4                      | 94,3                      | 77,7   | Februar     |
| 104,3                               | 81,8                 | 101,6                | 104,8                    | 92,3                      | 107,0                     | 87,6   | März        |
| 94,8                                | 84,6                 | 104,0                | 94,4                     | 89,6                      | 95,2                      | 80,6   | April       |
| 89,3                                | 75,5                 | 96,3                 | 89,0                     | 85,7                      | 89,6                      | 70,1   | Mai         |
| 97,2                                | 68,1                 | 111,8                | 96,7                     | 91,2                      | 97,6                      | 81,8   | Juni        |
| 97,4                                | 71,3                 | 101,1                | 97,5                     | 93,8                      | 98,2                      | 88,3   | Juli        |
| 83,8                                | 62,9                 | 99,9                 | 83,1                     | 81,3                      | 83,4                      | 79,8   | August      |
| 106,7                               | 83,1                 | 107,0                | 107,0                    | 102,6                     | 107,8                     | 105,3  | September   |
| 107,5                               | 72,9                 | 112,0                | 107,8                    | 104,2                     | 108,4                     | 105,8  | Oktober     |
| 101,6                               | 78,0                 | 100,2                | 102,1                    | 96,2                      | 103,1                     | 108,1  | November    |
| 93,1                                | 89,5                 | 94,7                 | 93,0                     | 82,5                      | 94,9                      | 109,1  | Dezember    |
| 94,7                                | 101,7                | 99,7                 | 94,2                     | 96,1                      | 93,9                      | 83,2   | 2010 Januar |
| 101,4                               | 110,5                | 116,6                | 100,2                    | 96,4                      | 100,9                     | 92,4   | Februar     |
| 121,0                               | 122,7                | 134,9                | 120,0                    | 117,8                     | 120,4                     | 108,3  | März        |
| 106,2                               | 106,5                | 131,2                | 104,5                    | 107,8                     | 103,9                     | 93,8   | April       |
| 108,1                               | 117,4                | 138,0                | 106,0                    | 112,3                     | 104,8                     | 95,7   | Mai         |
| 121,0                               | 115,1                | 143,6                | 119,6                    | 123,2                     | 119,0                     | 104,8  | Juni        |
| 109,9                               | 118,2                | 125,1                | 108,8                    | 113,0                     | 108,0                     | 97,3   | Juli        |
| 99,8                                | 104,7                | 120,9                | 98,3                     | 102,8                     | 97,5                      | 88,7   | August      |
| 120,0                               | 130,7                | 133,3                | 118,9                    | 117,3                     | 119,2                     | 105,4  | September   |
| 121,9                               | 140,6                | 137,3                | 120,6                    | 119,6                     | 120,7                     | 109,0  | Oktober     |
| 121,3                               | 153,1                | 142,3                | 119,5                    | 118,1                     | 119,7                     | 106,4  | November    |
| 112,5                               | 153,2                | 144,6                | 109,8                    | 96,8                      | 112,1                     | 99,3   | Dezember    |
| 107,8                               | 161,2                | 133,4                | 105,3                    | 117,2                     | 103,2                     | 308,0  | 2011 Januar |
| 113,3                               | 158,8                | 140,7                | 110,8                    | 124,2                     | 108,4                     | 318,6  | Februar     |
| 131,4                               | 182,4                | 164,8                | 128,4                    | 134,3                     | 127,4                     | 369,8  | März        |
| 113,3                               | 151,5                | 135,9                | 111,2                    | 124,6                     | 108,9                     | 321,6  | April       |
| 121,9                               | 156,2                | 150,6                | 119,4                    | 131,4                     | 117,3                     | 341,7  | Mai         |
| 120,0                               | 157,2                | 152,1                | 117,3                    | 129,1                     | 115,2                     | 339,8  | Juni        |
| 110,7                               | 153,4                | 142,3                | 108,0                    | 119,5                     | 105,9                     | 312,5  | Juli        |
| 107,3                               | 130,8                | 141,7                | 104,6                    | 110,8                     | 103,5                     | 304,7  | August      |
| 126,1                               | 150,7                | 166,5                | 123,1                    | 125,9                     | 122,6                     | 355,3  | September   |
| 116,2                               | 161,8                | 148,1                | 113,4                    | 115,3                     | 113,1                     | 330,6  | Oktober     |
| 124,5                               | 204,1                | 144,4                | 121,9                    | 119,2                     | 122,4                     | 353,2  | November    |

\*) Außenhandelsindizes und Außenhandelsvolumen nach EGW können über Genesis-Online abgerufen werden (Tabellen 51000-0057 jährlich, 51000-0058 monatlich bzw. Zeitreihen 51000BJ902 jährlich, 51000BM902 monatlich).

## 9.2 Index der tatsächlichen Werte (Jahr 2005 = 100) nach Warengruppen der Ernährungswirtschaft und der Gewerblichen Wirtschaft \*)

### 9.2.1 Ausfuhr

#### 9.2.1.3 Drittländer

| Jahr, Monat       | Insgesamt<br>(EGW 1-9) | Ernährungs-<br>wirtschaft<br>(EGW 1-4) | lebende Tiere<br>(EGW 1) | Nahrungsmittel<br>tierischen<br>Ursprungs<br>(EGW 2) | Nahrungsmittel<br>pflanzlichen<br>Ursprungs<br>(EGW 3) | Genussmittel<br>(EGW 4) |
|-------------------|------------------------|--|--------------------------|--|--|-------------------------|
| 2007 Januar ..... | 115,3                  | 118,2                                  | 151,8                    | 101,7  | 127,1  | 113,6                   |
| Februar .....     | 113,0                  | 118,1                                  | 91,2                     | 106,5  | 132,3  | 107,2                   |
| März .....        | 121,2                  | 121,4                                  | 124,8                    | 100,1  | 122,5  | 134,2                   |
| April .....       | 115,1                  | 124,0                                  | 120,3                    | 125,1  | 118,4  | 132,0                   |
| Mai .....         | 116,6                  | 120,6                                  | 150,8                    | 108,0  | 118,6  | 129,8                   |
| Juni .....        | 122,4                  | 121,8                                  | 140,4                    | 134,1  | 114,0  | 123,3                   |
| Juli .....        | 125,8                  | 123,3                                  | 118,1                    | 124,1  | 126,0  | 119,0                   |
| August .....      | 128,1                  | 143,3                                  | 168,1                    | 144,6  | 137,1  | 149,7                   |
| September ..      | 125,7                  | 144,8                                  | 126,6                    | 138,6  | 144,1  | 151,6                   |
| Oktober .....     | 134,6                  | 144,2                                  | 140,6                    | 138,5  | 147,9  | 143,0                   |
| November ...      | 134,3                  | 152,8                                  | 154,6                    | 152,4  | 154,1  | 151,1                   |
| Dezember ...      | 114,4                  | 121,7                                  | 112,5                    | 121,7  | 131,1  | 108,4                   |
| 2008 Januar ..... | 129,0                  | 139,5                                  | 131,6                    | 136,4  | 134,7  | 149,5                   |
| Februar .....     | 128,6                  | 144,1                                  | 93,5                     | 141,1  | 140,2  | 156,2                   |
| März .....        | 125,4                  | 137,2                                  | 79,5                     | 135,7  | 134,7  | 146,7                   |
| April .....       | 136,9                  | 169,0                                  | 119,5                    | 159,4  | 181,4  | 161,2                   |
| Mai .....         | 121,8                  | 157,6                                  | 93,9                     | 177,4  | 155,5  | 152,1                   |
| Juni .....        | 137,5                  | 161,1                                  | 149,9                    | 186,0  | 145,7  | 167,7                   |
| Juli .....        | 138,6                  | 158,8                                  | 124,2                    | 196,5  | 147,5  | 152,5                   |
| August .....      | 122,8                  | 148,4                                  | 126,2                    | 189,7  | 140,5  | 133,7                   |
| September ..      | 136,3                  | 176,9                                  | 151,6                    | 194,7  | 185,1  | 154,4                   |
| Oktober .....     | 141,5                  | 198,7                                  | 132,6                    | 220,2  | 218,0  | 160,6                   |
| November ...      | 123,8                  | 169,2                                  | 108,3                    | 168,1  | 195,1  | 136,4                   |
| Dezember ...      | 114,8                  | 145,5                                  | 141,5                    | 160,6  | 157,6  | 117,5                   |
| 2009 Januar ..... | 96,4                   | 140,6                                  | 157,1                    | 158,7  | 137,3  | 131,9                   |
| Februar .....     | 101,8                  | 142,3                                  | 101,3                    | 129,7  | 161,7  | 125,2                   |
| März .....        | 110,1                  | 160,8                                  | 128,9                    | 158,2  | 175,3  | 143,5                   |
| April .....       | 101,4                  | 140,7                                  | 102,0                    | 143,0  | 149,3  | 129,4                   |
| Mai .....         | 95,2                   | 143,5                                  | 126,7                    | 144,2  | 152,1  | 131,7                   |
| Juni .....        | 108,3                  | 160,8                                  | 115,7                    | 156,4  | 193,4  | 118,8                   |
| Juli .....        | 122,5                  | 185,1                                  | 115,2                    | 184,9  | 202,5  | 165,0                   |
| August .....      | 101,0                  | 149,8                                  | 103,4                    | 157,7  | 161,1  | 131,3                   |
| September ..      | 108,7                  | 157,0                                  | 144,1                    | 169,8  | 172,1  | 126,8                   |
| Oktober .....     | 113,1                  | 153,2                                  | 127,8                    | 174,4  | 160,8  | 129,4                   |
| November ...      | 122,4                  | 155,5                                  | 159,8                    | 168,4  | 162,9  | 135,4                   |
| Dezember ...      | 115,7                  | 150,6                                  | 148,3                    | 180,4  | 155,4  | 123,0                   |
| 2010 Januar ..... | 98,1                   | 137,0                                  | 105,4                    | 151,3  | 141,6  | 123,0                   |
| Februar .....     | 114,4                  | 154,3                                  | 85,6                     | 162,9  | 167,0  | 135,0                   |
| März .....        | 145,6                  | 185,6                                  | 123,0                    | 200,2  | 202,5  | 155,6                   |
| April .....       | 128,0                  | 169,7                                  | 111,9                    | 195,5  | 173,4  | 151,3                   |
| Mai .....         | 128,6                  | 170,7                                  | 148,9                    | 198,2  | 169,6  | 155,2                   |
| Juni .....        | 145,2                  | 188,1                                  | 169,2                    | 221,6  | 195,0  | 156,2                   |
| Juli .....        | 146,7                  | 178,2                                  | 156,5                    | 209,0  | 177,1  | 160,3                   |
| August .....      | 133,8                  | 173,4                                  | 138,4                    | 213,3  | 169,8  | 154,1                   |
| September ..      | 149,1                  | 199,5                                  | 185,7                    | 244,9  | 211,4  | 151,5                   |
| Oktober .....     | 145,2                  | 200,9                                  | 168,0                    | 256,7  | 209,4  | 152,5                   |
| November ...      | 153,6                  | 210,6                                  | 235,6                    | 248,3  | 224,7  | 161,6                   |
| Dezember ...      | 140,4                  | 185,5                                  | 196,9                    | 237,2  | 191,5  | 140,1                   |
| 2011 Januar ..... | 129,2                  | 176,7                                  | 220,5                    | 192,8  | 186,9  | 147,0                   |
| Februar .....     | 142,6                  | 189,6                                  | 154,6                    | 201,0  | 212,0  | 151,3                   |
| März .....        | 168,8                  | 232,7                                  | 131,9                    | 258,8  | 257,7  | 185,7                   |
| April .....       | 142,2                  | 193,0                                  | 133,8                    | 234,7  | 191,9  | 170,8                   |
| Mai .....         | 160,8                  | 204,5                                  | 203,2                    | 245,2  | 193,4  | 193,1                   |
| Juni .....        | 146,9                  | 190,8                                  | 165,1                    | 250,7  | 177,0  | 172,3                   |
| Juli .....        | 154,3                  | 199,5                                  | 168,3                    | 266,7  | 179,2  | 186,0                   |
| August .....      | 156,7                  | 216,5                                  | 240,3                    | 292,9  | 200,2  | 186,4                   |
| September ..      | 164,6                  | 242,8                                  | 208,7                    | 305,0  | 246,0  | 198,0                   |
| Oktober .....     | 157,6                  | 220,6                                  | 178,9                    | 286,8  | 219,1  | 180,7                   |
| November ...      | 166,7                  | 230,9                                  | 238,1                    | 302,6  | 223,4  | 192,3                   |

\*) Außenhandelsindizes und Außenhandelsvolumen nach EGW können über Genesis-Online abgerufen werden  
(Tabellen 51000-0057 jährlich, 51000-0058 monatlich bzw. Zeitreihen 51000BJ902 jährlich, 51000BM902 monatlich).

## 9.2 Index der tatsächlichen Werte (Jahr 2005 = 100) nach Warengruppen der Ernährungswirtschaft und der Gewerblichen Wirtschaft \*)

### 9.2.1 Ausfuhr

#### 9.2.1.3 Drittländer

| Gewerbliche Wirtschaft<br>(EGW 5-8) | Rohstoffe<br>(EGW 5) | Halbwaren<br>(EGW 6) | Fertigwaren<br>(EGW 7+8) | Vorerzeugnisse<br>(EGW 7) | Enderzeugnisse<br>(EGW 8) | Andere nicht aufgliederbare Warenverkehre<br>(EGW 9) | Jahr, Monat |
|-------------------------------------|----------------------|----------------------|--------------------------|---------------------------|---------------------------|--|-------------|
| 115,0                               | 146,7                | 129,4                | 114,3                    | 120,7                     | 113,2                     | 159,1  | 2007 Januar |
| 112,7                               | 126,4                | 131,8                | 111,9                    | 116,2                     | 111,2                     | 152,2  | Februar     |
| 120,8                               | 142,7                | 134,2                | 120,2                    | 115,6                     | 120,9                     | 188,8  | März        |
| 114,7                               | 115,3                | 124,5                | 114,3                    | 115,7                     | 114,0                     | 149,7  | April       |
| 116,4                               | 107,6                | 139,2                | 115,6                    | 114,0                     | 115,8                     | 150,6  | Mai         |
| 122,3                               | 121,3                | 148,2                | 121,3                    | 120,4                     | 121,5                     | 152,1  | Juni        |
| 125,7                               | 119,6                | 143,5                | 125,1                    | 122,9                     | 125,4                     | 162,5  | Juli        |
| 127,5                               | 114,3                | 133,9                | 127,3                    | 129,1                     | 127,0                     | 177,7  | August      |
| 125,0                               | 118,1                | 146,3                | 124,2                    | 120,3                     | 124,9                     | 172,0  | September   |
| 134,2                               | 129,8                | 148,0                | 133,7                    | 123,9                     | 135,2                     | 164,9  | Oktober     |
| 133,7                               | 141,9                | 158,9                | 132,7                    | 127,5                     | 133,5                     | 178,5  | November    |
| 114,0                               | 130,3                | 154,4                | 112,3                    | 100,7                     | 114,2                     | 157,8  | Dezember    |
| 128,6                               | 168,2                | 177,9                | 126,4                    | 141,3                     | 124,0                     | 159,0  | 2008 Januar |
| 128,1                               | 146,3                | 148,2                | 127,2                    | 125,3                     | 127,5                     | 167,8  | Februar     |
| 124,8                               | 153,4                | 171,9                | 122,8                    | 125,0                     | 122,5                     | 175,8  | März        |
| 135,9                               | 142,7                | 168,3                | 134,6                    | 132,9                     | 134,9                     | 176,3  | April       |
| 120,7                               | 114,2                | 156,7                | 119,4                    | 121,3                     | 119,1                     | 171,2  | Mai         |
| 136,8                               | 127,9                | 176,2                | 135,4                    | 153,1                     | 132,6                     | 164,4  | Juni        |
| 137,9                               | 110,4                | 175,6                | 136,7                    | 134,9                     | 137,0                     | 166,8  | Juli        |
| 122,0                               | 118,8                | 158,8                | 120,6                    | 137,6                     | 117,9                     | 154,4  | August      |
| 135,1                               | 132,8                | 162,7                | 134,1                    | 133,5                     | 134,2                     | 167,6  | September   |
| 139,6                               | 157,6                | 149,7                | 139,1                    | 129,4                     | 140,7                     | 231,4  | Oktober     |
| 122,4                               | 148,5                | 147,3                | 121,3                    | 108,2                     | 123,4                     | 165,7  | November    |
| 113,7                               | 160,1                | 126,7                | 112,9                    | 97,2                      | 115,4                     | 175,6  | Dezember    |
| 95,0                                | 167,3                | 97,6                 | 94,3                     | 82,2                      | 96,3                      | 160,0  | 2009 Januar |
| 100,5                               | 132,7                | 106,6                | 100,0                    | 94,2                      | 101,0                     | 157,2  | Februar     |
| 108,5                               | 124,9                | 136,8                | 107,3                    | 108,8                     | 107,1                     | 174,0  | März        |
| 100,2                               | 101,6                | 120,8                | 99,4                     | 112,2                     | 97,4                      | 152,4  | April       |
| 93,7                                | 98,3                 | 117,4                | 92,8                     | 94,0                      | 92,6                      | 155,1  | Mai         |
| 106,8                               | 96,8                 | 129,3                | 106,0                    | 102,1                     | 106,6                     | 161,7  | Juni        |
| 120,7                               | 125,8                | 156,1                | 119,3                    | 111,6                     | 120,6                     | 188,9  | Juli        |
| 99,5                                | 86,5                 | 127,5                | 98,5                     | 96,7                      | 98,8                      | 173,6  | August      |
| 107,2                               | 106,3                | 125,1                | 106,5                    | 95,4                      | 108,3                     | 172,1  | September   |
| 111,8                               | 111,0                | 141,2                | 110,7                    | 99,3                      | 112,6                     | 176,4  | Oktober     |
| 121,2                               | 131,5                | 141,9                | 120,4                    | 108,6                     | 122,2                     | 202,3  | November    |
| 114,5                               | 139,3                | 140,5                | 113,3                    | 94,3                      | 116,4                     | 193,9  | Dezember    |
| 97,0                                | 149,0                | 129,7                | 95,4                     | 100,0                     | 94,6                      | 136,8  | 2010 Januar |
| 113,3                               | 134,7                | 143,6                | 112,0                    | 104,4                     | 113,3                     | 143,7  | Februar     |
| 144,4                               | 156,3                | 177,1                | 143,1                    | 131,8                     | 144,9                     | 187,4  | März        |
| 126,9                               | 131,6                | 159,0                | 125,6                    | 127,7                     | 125,3                     | 143,6  | April       |
| 127,4                               | 126,4                | 154,8                | 126,4                    | 122,1                     | 127,1                     | 151,0  | Mai         |
| 144,0                               | 124,2                | 178,3                | 142,9                    | 134,0                     | 144,3                     | 170,2  | Juni        |
| 145,7                               | 109,9                | 177,1                | 144,8                    | 133,1                     | 146,7                     | 180,6  | Juli        |
| 132,7                               | 99,0                 | 170,9                | 131,6                    | 124,9                     | 132,6                     | 158,4  | August      |
| 147,9                               | 115,3                | 176,7                | 147,0                    | 128,6                     | 150,0                     | 159,5  | September   |
| 143,8                               | 134,1                | 185,4                | 142,3                    | 120,7                     | 145,8                     | 156,6  | Oktober     |
| 152,1                               | 145,1                | 196,0                | 150,5                    | 124,5                     | 154,6                     | 191,4  | November    |
| 139,2                               | 160,1                | 180,9                | 137,4                    | 114,4                     | 141,1                     | 164,5  | Dezember    |
| 127,6                               | 162,3                | 177,2                | 125,5                    | 123,3                     | 125,9                     | 210,7  | 2011 Januar |
| 141,0                               | 158,5                | 173,3                | 139,6                    | 127,7                     | 141,5                     | 231,7  | Februar     |
| 166,7                               | 192,0                | 221,3                | 164,5                    | 146,6                     | 167,3                     | 273,1  | März        |
| 140,4                               | 136,8                | 175,0                | 139,1                    | 124,9                     | 141,4                     | 250,5  | April       |
| 159,2                               | 146,5                | 211,6                | 157,3                    | 142,9                     | 159,6                     | 269,0  | Mai         |
| 145,3                               | 139,3                | 168,4                | 144,5                    | 130,1                     | 146,7                     | 253,2  | Juni        |
| 152,6                               | 134,9                | 208,0                | 150,7                    | 128,1                     | 154,3                     | 257,3  | Juli        |
| 154,5                               | 146,7                | 243,0                | 151,2                    | 143,1                     | 152,5                     | 308,0  | August      |
| 161,9                               | 145,3                | 251,0                | 158,6                    | 133,7                     | 162,6                     | 320,7  | September   |
| 155,7                               | 156,3                | 208,5                | 153,7                    | 123,9                     | 158,5                     | 224,1  | Oktober     |
| 164,8                               | 177,1                | 213,7                | 162,9                    | 124,1                     | 169,1                     | 240,4  | November    |

\*) Außenhandelsindizes und Außenhandelsvolumen nach EGW können über Genesis-Online abgerufen werden (Tabellen 51000-0057 jährlich, 51000-0058 monatlich bzw. Zeitreihen 51000BJ902 jährlich, 51000BM902 monatlich).



## 9.2 Index der tatsächlichen Werte (Jahr 2005 = 100) nach Warengruppen der Ernährungswirtschaft und der Gewerblichen Wirtschaft \*)

### 9.2.2 Einfuhr

#### 9.2.2.1 Insgesamt

| Jahr, Monat       | Insgesamt<br>(EGW 1-9) | Ernährungs-<br>wirtschaft<br>(EGW 1-4) | lebende Tiere<br>(EGW 1) | Nahrungsmittel<br>tierischen<br>Ursprungs<br>(EGW 2) | Nahrungsmittel<br>pflanzlichen<br>Ursprungs<br>(EGW 3) | Genussmittel<br>(EGW 4) |
|-------------------|------------------------|--|--------------------------|--|--|-------------------------|
| 2007 Januar ..... | 116,4                  | 114,6                                  | 179,4                    | 114,3  | 113,3  | 112,7                   |
| Februar .....     | 121,0                  | 112,5                                  | 128,4                    | 106,8  | 112,0  | 123,8                   |
| März .....        | 124,9                  | 122,1                                  | 135,3                    | 125,7  | 122,7  | 111,3                   |
| April .....       | 121,6                  | 124,4                                  | 128,2                    | 116,4  | 129,0  | 120,2                   |
| Mai .....         | 117,8                  | 111,1                                  | 147,1                    | 105,9  | 113,8  | 105,1                   |
| Juni .....        | 124,2                  | 117,8                                  | 124,9                    | 125,6  | 116,6  | 106,3                   |
| Juli .....        | 121,0                  | 117,1                                  | 121,3                    | 112,7  | 118,6  | 119,0                   |
| August .....      | 120,8                  | 121,0                                  | 115,7                    | 125,0  | 120,8  | 115,2                   |
| September ..      | 120,9                  | 121,0                                  | 125,2                    | 128,0  | 119,6  | 112,5                   |
| Oktober .....     | 133,0                  | 131,3                                  | 109,3                    | 134,9  | 131,6  | 125,4                   |
| November ...      | 129,8                  | 128,2                                  | 118,1                    | 133,2  | 126,4  | 127,1                   |
| Dezember ...      | 119,5                  | 128,4                                  | 113,2                    | 130,8  | 126,6  | 133,5                   |
| 2008 Januar ..... | 126,6                  | 131,5                                  | 148,8                    | 128,0  | 134,4  | 124,5                   |
| Februar .....     | 126,9                  | 124,8                                  | 137,9                    | 122,6  | 128,6  | 111,7                   |
| März .....        | 126,1                  | 128,2                                  | 119,2                    | 127,0  | 133,2  | 111,0                   |
| April .....       | 133,2                  | 134,9                                  | 174,7                    | 119,1  | 142,2  | 130,2                   |
| Mai .....         | 124,9                  | 134,9                                  | 131,0                    | 134,3  | 139,5  | 117,0                   |
| Juni .....        | 129,2                  | 129,9                                  | 172,8                    | 119,1  | 133,0  | 132,4                   |
| Juli .....        | 137,4                  | 133,5                                  | 156,3                    | 128,5  | 135,9  | 130,1                   |
| August .....      | 122,4                  | 122,9                                  | 212,7                    | 119,2  | 125,9  | 106,7                   |
| September ..      | 135,7                  | 130,6                                  | 167,4                    | 129,4  | 129,3  | 133,9                   |
| Oktober .....     | 137,6                  | 136,8                                  | 170,0                    | 135,8  | 133,5  | 148,3                   |
| November ...      | 126,3                  | 131,1                                  | 171,8                    | 130,4  | 128,1  | 140,0                   |
| Dezember ...      | 113,4                  | 132,2                                  | 156,2                    | 130,1  | 128,8  | 147,5                   |
| 2009 Januar ..... | 107,3                  | 129,9                                  | 208,7                    | 127,1  | 129,2  | 128,6                   |
| Februar .....     | 105,1                  | 121,8                                  | 190,3                    | 110,4  | 125,2  | 121,2                   |
| März .....        | 112,3                  | 134,3                                  | 187,6                    | 118,8  | 138,7  | 139,5                   |
| April .....       | 103,8                  | 135,0                                  | 182,1                    | 123,3  | 141,3  | 125,7                   |
| Mai .....         | 96,1                   | 123,5                                  | 231,3                    | 113,6  | 126,9  | 115,5                   |
| Juni .....        | 101,6                  | 118,9                                  | 139,3                    | 115,6  | 118,6  | 124,4                   |
| Juli .....        | 105,0                  | 123,4                                  | 193,6                    | 112,0  | 123,5  | 136,8                   |
| August .....      | 97,6                   | 119,1                                  | 185,8                    | 117,3  | 118,5  | 117,2                   |
| September ..      | 113,5                  | 123,7                                  | 159,5                    | 122,4  | 119,3  | 139,8                   |
| Oktober .....     | 114,6                  | 123,8                                  | 152,5                    | 127,9  | 119,2  | 131,8                   |
| November ...      | 107,6                  | 119,8                                  | 156,2                    | 117,3  | 115,0  | 140,4                   |
| Dezember ...      | 105,1                  | 126,6                                  | 178,4                    | 134,5  | 121,6  | 125,5                   |
| 2010 Januar ..... | 105,2                  | 120,0                                  | 171,1                    | 118,1  | 119,0  | 121,1                   |
| Februar .....     | 108,5                  | 121,0                                  | 189,4                    | 114,2  | 123,0  | 117,9                   |
| März .....        | 132,5                  | 141,7                                  | 164,5                    | 140,1  | 142,6  | 137,9                   |
| April .....       | 118,8                  | 128,8                                  | 182,7                    | 117,2  | 132,9  | 127,8                   |
| Mai .....         | 126,2                  | 135,0                                  | 193,2                    | 132,0  | 135,3  | 132,4                   |
| Juni .....        | 136,0                  | 133,0                                  | 176,9                    | 127,1  | 131,8  | 144,4                   |
| Juli .....        | 130,6                  | 132,2                                  | 180,6                    | 120,5  | 131,8  | 150,6                   |
| August .....      | 124,1                  | 133,5                                  | 188,3                    | 128,4  | 133,5  | 137,1                   |
| September ..      | 132,8                  | 136,3                                  | 152,2                    | 135,4  | 131,6  | 155,7                   |
| Oktober .....     | 136,6                  | 141,8                                  | 189,2                    | 138,7  | 138,3  | 156,9                   |
| November ...      | 140,9                  | 144,6                                  | 167,9                    | 143,3  | 140,3  | 161,9                   |
| Dezember ...      | 130,7                  | 142,7                                  | 192,3                    | 147,3  | 137,4  | 149,9                   |
| 2011 Januar ..... | 130,2                  | 129,4                                  | 113,8                    | 117,1  | 130,0  | 153,1                   |
| Februar .....     | 137,8                  | 129,8                                  | 138,1                    | 116,2  | 132,4  | 144,2                   |
| März .....        | 151,7                  | 144,4                                  | 133,5                    | 134,3  | 143,2  | 170,7                   |
| April .....       | 140,3                  | 137,8                                  | 160,5                    | 124,2  | 139,0  | 156,9                   |
| Mai .....         | 147,8                  | 143,4                                  | 155,9                    | 128,9  | 143,3  | 170,1                   |
| Juni .....        | 144,4                  | 138,7                                  | 160,1                    | 131,0  | 134,1  | 170,1                   |
| Juli .....        | 143,8                  | 130,7                                  | 155,8                    | 120,8  | 124,9  | 171,3                   |
| August .....      | 140,4                  | 140,4                                  | 133,8                    | 130,6  | 137,4  | 172,9                   |
| September ..      | 148,7                  | 141,1                                  | 173,7                    | 132,4  | 135,6  | 177,2                   |
| Oktober .....     | 148,7                  | 143,7                                  | 143,3                    | 141,8  | 137,0  | 175,2                   |
| November ...      | 150,7                  | 143,2                                  | 156,0                    | 143,2  | 132,1  | 188,3                   |

\*) Außenhandelsindizes und Außenhandelsvolumen nach EGW können über Genesis-Online abgerufen werden  
(Tabellen 51000-0057 jährlich, 51000-0058 monatlich bzw. Zeitreihen 51000BJ902 jährlich, 51000BM902 monatlich).

## 9.2 Index der tatsächlichen Werte (Jahr 2005 = 100) nach Warengruppen der Ernährungswirtschaft und der Gewerblichen Wirtschaft \*)

### 9.2.2 Einfuhr

#### 9.2.2.1 Insgesamt

| Gewerbliche Wirtschaft<br>(EGW 5-8) | Rohstoffe<br>(EGW 5) | Halbwaren<br>(EGW 6) | Fertigwaren<br>(EGW 7+8) | Vorerzeugnisse<br>(EGW 7) | Enderzeugnisse<br>(EGW 8) | Andere nicht aufgliederbare Warenverkehre<br>(EGW 9) | Jahr, Monat |
|-------------------------------------|----------------------|----------------------|--------------------------|---------------------------|---------------------------|--|-------------|
| 116,8                               | 113,2                | 132,4                | 115,7                    | 129,8                     | 113,2                     | 107,4  | 2007 Januar |
| 121,9                               | 119,7                | 133,4                | 121,0                    | 135,5                     | 118,5                     | 116,4  | Februar     |
| 125,0                               | 103,5                | 140,0                | 126,4                    | 142,6                     | 123,5                     | 131,2  | März        |
| 121,2                               | 114,1                | 133,3                | 120,9                    | 141,4                     | 117,3                     | 125,6  | April       |
| 118,1                               | 117,3                | 141,0                | 115,8                    | 137,2                     | 112,0                     | 125,9  | Mai         |
| 123,8                               | 112,3                | 143,8                | 123,2                    | 146,5                     | 119,1                     | 151,0  | Juni        |
| 120,7                               | 115,8                | 138,1                | 119,5                    | 140,5                     | 115,8                     | 136,5  | Juli        |
| 120,2                               | 119,1                | 141,3                | 118,1                    | 137,9                     | 114,6                     | 135,9  | August      |
| 120,1                               | 105,7                | 135,1                | 120,5                    | 129,8                     | 118,9                     | 141,5  | September   |
| 131,9                               | 126,2                | 139,9                | 131,9                    | 146,4                     | 129,3                     | 166,4  | Oktober     |
| 128,8                               | 142,7                | 135,7                | 126,1                    | 136,4                     | 124,3                     | 161,5  | November    |
| 117,4                               | 149,8                | 145,1                | 109,8                    | 111,8                     | 109,5                     | 153,3  | Dezember    |
| 127,6                               | 156,5                | 140,2                | 122,2                    | 137,1                     | 119,6                     | 88,2   | 2008 Januar |
| 128,3                               | 149,1                | 151,1                | 122,9                    | 137,4                     | 120,3                     | 94,9   | Februar     |
| 126,8                               | 149,5                | 142,0                | 122,0                    | 139,9                     | 118,8                     | 101,4  | März        |
| 133,8                               | 163,7                | 146,6                | 128,2                    | 146,6                     | 125,0                     | 112,9  | April       |
| 124,0                               | 151,0                | 151,0                | 117,3                    | 141,2                     | 113,1                     | 125,9  | Mai         |
| 129,3                               | 151,5                | 170,3                | 121,7                    | 150,4                     | 116,7                     | 124,8  | Juni        |
| 138,4                               | 179,9                | 179,7                | 128,1                    | 150,5                     | 124,1                     | 120,5  | Juli        |
| 122,3                               | 159,6                | 169,9                | 111,9                    | 134,4                     | 107,9                     | 123,2  | August      |
| 136,1                               | 167,2                | 165,8                | 128,5                    | 147,2                     | 125,2                     | 135,5  | September   |
| 136,9                               | 154,6                | 183,2                | 129,4                    | 143,7                     | 126,9                     | 158,5  | Oktober     |
| 124,6                               | 153,5                | 133,9                | 119,5                    | 120,0                     | 119,4                     | 161,9  | November    |
| 110,9                               | 139,9                | 109,9                | 106,9                    | 95,5                      | 108,9                     | 138,1  | Dezember    |
| 106,0                               | 126,9                | 97,2                 | 104,0                    | 105,8                     | 103,7                     | 90,5   | 2009 Januar |
| 104,1                               | 105,2                | 104,7                | 103,9                    | 98,9                      | 104,8                     | 93,4   | Februar     |
| 109,9                               | 107,5                | 106,8                | 110,6                    | 103,0                     | 111,9                     | 124,7  | März        |
| 101,5                               | 91,6                 | 98,5                 | 103,2                    | 96,1                      | 104,4                     | 96,2   | April       |
| 93,9                                | 95,0                 | 82,9                 | 94,9                     | 93,0                      | 95,2                      | 95,1   | Mai         |
| 100,0                               | 92,0                 | 97,6                 | 101,3                    | 97,7                      | 102,0                     | 105,6  | Juni        |
| 103,5                               | 101,3                | 97,0                 | 104,5                    | 104,5                     | 104,5                     | 105,5  | Juli        |
| 95,8                                | 106,7                | 96,0                 | 94,2                     | 91,4                      | 94,7                      | 97,2   | August      |
| 112,7                               | 121,0                | 103,5                | 112,6                    | 106,7                     | 113,6                     | 110,8  | September   |
| 113,4                               | 106,8                | 112,5                | 114,5                    | 111,1                     | 115,1                     | 124,9  | Oktober     |
| 105,7                               | 97,0                 | 106,5                | 106,8                    | 102,7                     | 107,6                     | 131,3  | November    |
| 102,8                               | 114,2                | 108,3                | 100,6                    | 95,0                      | 101,6                     | 118,5  | Dezember    |
| 104,4                               | 110,0                | 113,4                | 102,6                    | 102,0                     | 102,7                     | 93,9   | 2010 Januar |
| 107,6                               | 112,3                | 120,6                | 105,6                    | 105,5                     | 105,6                     | 102,0  | Februar     |
| 132,1                               | 124,1                | 150,3                | 131,3                    | 129,3                     | 131,7                     | 120,6  | März        |
| 118,5                               | 128,2                | 141,9                | 114,6                    | 119,1                     | 113,8                     | 104,1  | April       |
| 126,1                               | 135,8                | 160,3                | 121,0                    | 129,6                     | 119,5                     | 109,5  | Mai         |
| 136,9                               | 130,9                | 172,0                | 134,0                    | 132,7                     | 134,2                     | 119,6  | Juni        |
| 131,2                               | 130,7                | 148,8                | 129,4                    | 133,3                     | 128,7                     | 112,7  | Juli        |
| 124,0                               | 131,8                | 153,0                | 119,8                    | 124,8                     | 118,9                     | 104,5  | August      |
| 133,1                               | 108,5                | 161,3                | 133,5                    | 135,2                     | 133,2                     | 116,8  | September   |
| 136,7                               | 134,4                | 165,3                | 134,0                    | 138,2                     | 133,2                     | 120,9  | Oktober     |
| 141,2                               | 143,8                | 164,2                | 138,4                    | 138,7                     | 138,3                     | 123,0  | November    |
| 130,2                               | 148,2                | 158,3                | 124,7                    | 121,0                     | 125,3                     | 117,1  | Dezember    |
| 124,5                               | 161,4                | 147,4                | 116,8                    | 124,5                     | 115,4                     | 281,2  | 2011 Januar |
| 132,1                               | 163,9                | 163,0                | 124,2                    | 136,0                     | 122,1                     | 306,3  | Februar     |
| 144,9                               | 161,0                | 178,9                | 139,0                    | 154,0                     | 136,4                     | 346,1  | März        |
| 133,9                               | 173,7                | 177,7                | 123,5                    | 138,3                     | 120,9                     | 314,6  | April       |
| 140,7                               | 150,8                | 185,0                | 134,5                    | 148,3                     | 132,1                     | 344,1  | Mai         |
| 137,7                               | 140,6                | 180,0                | 132,7                    | 150,9                     | 129,5                     | 334,9  | Juni        |
| 138,4                               | 179,1                | 182,6                | 127,8                    | 146,8                     | 124,5                     | 315,4  | Juli        |
| 134,3                               | 149,4                | 190,5                | 126,0                    | 140,2                     | 123,5                     | 302,6  | August      |
| 142,2                               | 155,6                | 175,0                | 136,7                    | 144,5                     | 135,3                     | 336,5  | September   |
| 142,2                               | 162,8                | 165,8                | 136,7                    | 144,6                     | 135,3                     | 332,2  | Oktober     |
| 144,0                               | 181,1                | 171,4                | 135,8                    | 133,0                     | 136,3                     | 343,6  | November    |

\*) Außenhandelsindizes und Außenhandelsvolumen nach EGW können über Genesis-Online abgerufen werden (Tabellen 51000-0057 jährlich, 51000-0058 monatlich bzw. Zeitreihen 51000BJ902 jährlich, 51000BM902 monatlich).

## 9.2 Index der tatsächlichen Werte (Jahr 2005 = 100) nach Warengruppen der Ernährungswirtschaft und der Gewerblichen Wirtschaft \*)

### 9.2.2 Einfuhr

#### 9.2.2.2 EU-Länder

| Jahr, Monat       | Insgesamt<br>(EGW 1-9) | Ernährungs-<br>wirtschaft<br>(EGW 1-4) | lebende Tiere<br>(EGW 1) | Nahrungsmittel<br>tierischen<br>Ursprungs<br>(EGW 2) | Nahrungsmittel<br>pflanzlichen<br>Ursprungs<br>(EGW 3) | Genussmittel<br>(EGW 4) |
|-------------------|------------------------|--|--------------------------|--|--|-------------------------|
| 2007 Januar ..... | 112,3                  | 112,9                                  | 182,6                    | 110,1  | 111,1  | 114,4                   |
| Februar .....     | 116,6                  | 105,7                                  | 129,1                    | 103,6  | 107,4  | 97,1                    |
| März .....        | 125,1                  | 120,1                                  | 135,5                    | 123,3  | 120,2  | 108,6                   |
| April .....       | 120,8                  | 121,7                                  | 126,8                    | 118,3  | 124,8  | 114,0                   |
| Mai .....         | 118,8                  | 113,0                                  | 148,9                    | 108,6  | 115,0  | 106,0                   |
| Juni .....        | 126,5                  | 118,6                                  | 125,0                    | 125,5  | 117,7  | 104,6                   |
| Juli .....        | 120,6                  | 115,6                                  | 122,1                    | 111,5  | 118,7  | 109,2                   |
| August .....      | 115,6                  | 124,4                                  | 115,5                    | 129,9  | 123,1  | 118,9                   |
| September ..      | 119,0                  | 122,9                                  | 126,6                    | 133,3  | 122,1  | 100,1                   |
| Oktober .....     | 133,8                  | 131,5                                  | 109,9                    | 136,9  | 131,4  | 122,8                   |
| November ...      | 128,3                  | 126,5                                  | 118,6                    | 133,0  | 122,9  | 130,7                   |
| Dezember ...      | 114,4                  | 130,6                                  | 113,3                    | 133,0  | 126,8  | 147,2                   |
| 2008 Januar ..... | 121,8                  | 131,6                                  | 149,7                    | 130,8  | 133,3  | 121,3                   |
| Februar .....     | 125,4                  | 123,5                                  | 139,0                    | 125,5  | 125,8  | 103,9                   |
| März .....        | 124,4                  | 127,6                                  | 119,6                    | 130,8  | 129,4  | 112,2                   |
| April .....       | 131,6                  | 133,1                                  | 176,5                    | 118,5  | 139,1  | 129,9                   |
| Mai .....         | 123,6                  | 135,2                                  | 131,8                    | 137,2  | 138,0  | 116,9                   |
| Juni .....        | 128,4                  | 128,9                                  | 174,6                    | 118,6  | 131,8  | 130,2                   |
| Juli .....        | 131,7                  | 131,7                                  | 158,1                    | 130,6  | 131,2  | 131,8                   |
| August .....      | 114,9                  | 123,0                                  | 216,0                    | 120,7  | 125,4  | 97,2                    |
| September ..      | 131,0                  | 130,4                                  | 169,9                    | 126,9  | 128,7  | 139,0                   |
| Oktober .....     | 134,1                  | 131,6                                  | 172,2                    | 131,7  | 128,2  | 139,8                   |
| November ...      | 116,8                  | 126,7                                  | 173,0                    | 130,3  | 120,1  | 141,9                   |
| Dezember ...      | 104,1                  | 131,3                                  | 158,9                    | 132,3  | 126,4  | 148,2                   |
| 2009 Januar ..... | 98,9                   | 127,3                                  | 212,5                    | 126,1  | 125,5  | 121,3                   |
| Februar .....     | 99,9                   | 122,0                                  | 193,4                    | 107,7  | 126,7  | 119,4                   |
| März .....        | 110,1                  | 131,7                                  | 190,3                    | 117,1  | 136,7  | 130,3                   |
| April .....       | 101,0                  | 136,3                                  | 183,5                    | 126,2  | 141,4  | 125,9                   |
| Mai .....         | 94,4                   | 124,2                                  | 234,5                    | 112,2  | 125,9  | 122,9                   |
| Juni .....        | 100,1                  | 115,4                                  | 140,5                    | 112,1  | 115,1  | 119,8                   |
| Juli .....        | 100,8                  | 122,5                                  | 195,4                    | 111,5  | 120,7  | 144,0                   |
| August .....      | 92,4                   | 121,3                                  | 188,1                    | 118,3  | 119,8  | 122,5                   |
| September ..      | 107,4                  | 120,2                                  | 161,7                    | 117,9  | 115,3  | 142,1                   |
| Oktober .....     | 113,5                  | 124,6                                  | 154,5                    | 126,6  | 119,8  | 137,9                   |
| November ...      | 102,7                  | 118,0                                  | 157,9                    | 114,7  | 111,0  | 153,0                   |
| Dezember ...      | 100,8                  | 130,3                                  | 181,5                    | 140,0  | 122,1  | 136,8                   |
| 2010 Januar ..... | 98,5                   | 116,0                                  | 174,1                    | 115,9  | 113,3  | 117,8                   |
| Februar .....     | 106,8                  | 120,9                                  | 192,4                    | 112,7  | 122,8  | 116,8                   |
| März .....        | 124,7                  | 140,5                                  | 165,8                    | 140,5  | 141,3  | 131,5                   |
| April .....       | 112,0                  | 128,2                                  | 184,4                    | 116,5  | 133,3  | 120,3                   |
| Mai .....         | 118,5                  | 136,2                                  | 195,7                    | 134,4  | 135,8  | 129,9                   |
| Juni .....        | 126,9                  | 127,6                                  | 177,9                    | 122,7  | 127,0  | 132,6                   |
| Juli .....        | 122,5                  | 130,5                                  | 182,6                    | 122,3  | 129,4  | 145,8                   |
| August .....      | 110,7                  | 133,0                                  | 191,0                    | 129,8  | 133,9  | 124,5                   |
| September ..      | 124,4                  | 132,2                                  | 154,3                    | 133,9  | 128,1  | 144,0                   |
| Oktober .....     | 130,0                  | 137,3                                  | 192,3                    | 138,6  | 131,1  | 153,6                   |
| November ...      | 128,7                  | 137,5                                  | 170,6                    | 140,4  | 131,0  | 156,0                   |
| Dezember ...      | 124,3                  | 140,2                                  | 195,8                    | 149,9  | 131,9  | 146,5                   |
| 2011 Januar ..... | 118,5                  | 117,4                                  | 115,5                    | 112,7  | 117,9  | 127,0                   |
| Februar .....     | 130,9                  | 118,4                                  | 139,8                    | 111,0  | 121,7  | 116,1                   |
| März .....        | 147,7                  | 132,7                                  | 133,7                    | 128,8  | 132,2  | 144,8                   |
| April .....       | 132,9                  | 128,1                                  | 161,0                    | 123,8  | 127,7  | 134,5                   |
| Mai .....         | 141,1                  | 128,1                                  | 157,0                    | 122,2  | 127,2  | 141,6                   |
| Juni .....        | 144,0                  | 128,5                                  | 160,8                    | 130,2  | 122,2  | 149,5                   |
| Juli .....        | 134,1                  | 121,8                                  | 156,9                    | 116,4  | 116,3  | 155,5                   |
| August .....      | 127,3                  | 129,5                                  | 135,4                    | 128,9  | 126,5  | 144,7                   |
| September ..      | 144,0                  | 133,2                                  | 175,9                    | 130,2  | 128,7  | 153,8                   |
| Oktober .....     | 140,5                  | 135,0                                  | 145,2                    | 138,7  | 128,0  | 158,9                   |
| November ...      | 143,4                  | 137,3                                  | 158,7                    | 140,7  | 126,3  | 179,5                   |

\*) Außenhandelsindizes und Außenhandelsvolumen nach EGW können über Genesis-Online abgerufen werden  
(Tabellen 51000-0057 jährlich, 51000-0058 monatlich bzw. Zeitreihen 51000BJ902 jährlich, 51000BM902 monatlich).

## 9.2 Index der tatsächlichen Werte (Jahr 2005 = 100) nach Warengruppen der Ernährungswirtschaft und der Gewerblichen Wirtschaft \*)

### 9.2.2 Einfuhr

#### 9.2.2.2 EU-Länder

| Gewerbliche Wirtschaft<br>(EGW 5-8) | Rohstoffe<br>(EGW 5) | Halbwaren<br>(EGW 6) | Fertigwaren<br>(EGW 7+8) | Vorerzeugnisse<br>(EGW 7) | Enderzeugnisse<br>(EGW 8) | Andere nicht aufgliederbare Warenverkehre<br>(EGW 9) | Jahr, Monat |
|-------------------------------------|----------------------|----------------------|--------------------------|---------------------------|---------------------------|--|-------------|
| 112,6                               | 114,8                | 119,4                | 111,5                    | 123,8                     | 108,6                     | 105,6  | 2007 Januar |
| 117,7                               | 124,9                | 117,2                | 117,3                    | 130,4                     | 114,2                     | 117,2  | Februar     |
| 125,0                               | 102,1                | 128,1                | 126,1                    | 136,5                     | 123,6                     | 135,0  | März        |
| 120,4                               | 106,3                | 127,8                | 120,3                    | 134,4                     | 117,0                     | 126,3  | April       |
| 118,9                               | 89,1                 | 137,3                | 118,4                    | 135,3                     | 114,3                     | 128,7  | Mai         |
| 125,5                               | 94,7                 | 133,1                | 126,5                    | 146,6                     | 121,7                     | 158,2  | Juni        |
| 119,9                               | 100,2                | 129,6                | 119,9                    | 133,1                     | 116,8                     | 142,1  | Juli        |
| 113,2                               | 92,5                 | 129,7                | 112,3                    | 132,2                     | 107,6                     | 141,7  | August      |
| 116,9                               | 86,0                 | 124,5                | 117,9                    | 124,4                     | 116,4                     | 148,9  | September   |
| 131,7                               | 118,3                | 135,9                | 132,0                    | 142,5                     | 129,5                     | 175,2  | Oktober     |
| 126,2                               | 116,2                | 130,4                | 126,3                    | 132,8                     | 124,7                     | 169,3  | November    |
| 110,0                               | 141,6                | 134,9                | 104,8                    | 106,4                     | 104,4                     | 162,5  | Dezember    |
| 122,9                               | 145,5                | 130,4                | 120,5                    | 130,2                     | 118,2                     | 84,3   | 2008 Januar |
| 127,4                               | 120,3                | 150,9                | 124,8                    | 132,3                     | 123,0                     | 93,6   | Februar     |
| 125,4                               | 145,3                | 137,8                | 122,5                    | 135,4                     | 119,5                     | 101,1  | März        |
| 132,6                               | 137,4                | 137,7                | 131,6                    | 140,3                     | 129,6                     | 112,5  | April       |
| 122,1                               | 117,2                | 146,6                | 119,3                    | 136,4                     | 115,2                     | 129,1  | Mai         |
| 128,6                               | 126,0                | 166,4                | 123,9                    | 146,9                     | 118,5                     | 124,6  | Juni        |
| 132,3                               | 115,2                | 175,9                | 127,8                    | 142,4                     | 124,4                     | 121,4  | Juli        |
| 113,3                               | 111,6                | 167,8                | 106,5                    | 129,3                     | 101,1                     | 128,3  | August      |
| 130,5                               | 108,8                | 163,9                | 127,6                    | 141,3                     | 124,3                     | 141,1  | September   |
| 132,7                               | 126,6                | 176,2                | 127,5                    | 134,4                     | 125,9                     | 164,4  | Oktober     |
| 113,1                               | 125,6                | 119,0                | 111,6                    | 110,2                     | 111,9                     | 164,0  | November    |
| 99,2                                | 139,7                | 100,3                | 96,5                     | 85,7                      | 99,1                      | 142,0  | Dezember    |
| 96,8                                | 111,9                | 93,7                 | 96,3                     | 94,7                      | 96,7                      | 83,2   | 2009 Januar |
| 98,5                                | 92,0                 | 102,5                | 98,3                     | 89,5                      | 100,5                     | 85,4   | Februar     |
| 108,9                               | 88,3                 | 101,0                | 111,2                    | 93,0                      | 115,5                     | 92,9   | März        |
| 98,1                                | 61,2                 | 91,7                 | 101,3                    | 87,7                      | 104,5                     | 87,6   | April       |
| 91,7                                | 63,3                 | 80,2                 | 95,0                     | 85,6                      | 97,2                      | 87,0   | Mai         |
| 98,7                                | 73,4                 | 97,2                 | 100,5                    | 92,8                      | 102,3                     | 95,3   | Juni        |
| 98,6                                | 82,0                 | 97,4                 | 99,8                     | 97,0                      | 100,5                     | 100,4  | Juli        |
| 89,3                                | 75,6                 | 94,8                 | 89,5                     | 86,4                      | 90,2                      | 93,8   | August      |
| 106,1                               | 90,5                 | 97,6                 | 108,1                    | 100,7                     | 109,9                     | 106,8  | September   |
| 111,9                               | 83,5                 | 114,0                | 113,4                    | 106,4                     | 115,0                     | 121,9  | Oktober     |
| 99,6                                | 79,2                 | 102,4                | 100,5                    | 97,4                      | 101,3                     | 128,8  | November    |
| 96,9                                | 97,5                 | 106,6                | 95,7                     | 89,9                      | 97,0                      | 114,7  | Dezember    |
| 97,3                                | 105,2                | 109,6                | 95,2                     | 92,8                      | 95,8                      | 87,6   | 2010 Januar |
| 106,1                               | 107,6                | 118,6                | 104,4                    | 99,1                      | 105,7                     | 93,4   | Februar     |
| 123,9                               | 118,6                | 147,2                | 121,2                    | 120,3                     | 121,4                     | 109,9  | März        |
| 111,1                               | 95,2                 | 138,5                | 108,6                    | 110,6                     | 108,2                     | 97,6   | April       |
| 117,5                               | 107,4                | 140                  | 115,2                    | 124,1                     | 113,1                     | 103,4  | Mai         |
| 127,6                               | 105,6                | 159,9                | 124,8                    | 124,3                     | 124,9                     | 113,7  | Juni        |
| 122,6                               | 97,2                 | 142,2                | 121,6                    | 125,6                     | 120,7                     | 106,9  | Juli        |
| 109,1                               | 104,7                | 147,3                | 104,5                    | 112,2                     | 102,7                     | 98,5   | August      |
| 124,3                               | 85,6                 | 158,8                | 122,4                    | 126,0                     | 121,5                     | 110,6  | September   |
| 130,1                               | 119,7                | 159,4                | 127,0                    | 129,4                     | 126,4                     | 116,2  | Oktober     |
| 128,5                               | 116,9                | 153,3                | 126,1                    | 129,0                     | 125,4                     | 114,4  | November    |
| 123,5                               | 145,2                | 152,3                | 118,4                    | 112,2                     | 119,9                     | 109,8  | Dezember    |
| 108,9                               | 160,6                | 138,8                | 101,8                    | 110,5                     | 99,8                      | 290,6  | 2011 Januar |
| 121,7                               | 133,4                | 154,3                | 116,7                    | 125,9                     | 114,6                     | 316,6  | Februar     |
| 137,4                               | 143,2                | 174,0                | 132,4                    | 144,1                     | 129,6                     | 357,3  | März        |
| 122,5                               | 133,4                | 172,6                | 115,4                    | 127,7                     | 112,5                     | 325,8  | April       |
| 131,0                               | 125,4                | 176,1                | 125,6                    | 135,3                     | 123,3                     | 343,6  | Mai         |
| 134,0                               | 113,3                | 176,9                | 129,8                    | 139,6                     | 127,5                     | 348,0  | Juni        |
| 124,5                               | 113,9                | 178,9                | 118,2                    | 136,5                     | 113,8                     | 326,8  | Juli        |
| 116,7                               | 127,9                | 165,1                | 109,8                    | 123,2                     | 106,6                     | 311,5  | August      |
| 133,6                               | 114,8                | 168,5                | 130,3                    | 133,1                     | 129,7                     | 348,4  | September   |
| 129,6                               | 107,1                | 158,8                | 127,2                    | 132,9                     | 125,9                     | 343,8  | Oktober     |
| 132,2                               | 153,9                | 165,6                | 126,6                    | 120,0                     | 128,2                     | 352,5  | November    |

\*) Außenhandelsindizes und Außenhandelsvolumen nach EGW können über Genesis-Online abgerufen werden (Tabellen 51000-0057 jährlich, 51000-0058 monatlich bzw. Zeitreihen 51000BJ902 jährlich, 51000BM902 monatlich).

## 9.2 Index der tatsächlichen Werte (Jahr 2005 = 100) nach Warengruppen der Ernährungswirtschaft und der Gewerblichen Wirtschaft \*)

### 9.2.2 Einfuhr

#### 9.2.2.3 Drittländer

| Jahr, Monat       | Insgesamt<br>(EGW 1-9) | Ernährungs-<br>wirtschaft<br>(EGW 1-4) | lebende Tiere<br>(EGW 1) | Nahrungsmittel<br>tierischen<br>Ursprungs<br>(EGW 2) | Nahrungsmittel<br>pflanzlichen<br>Ursprungs<br>(EGW 3) | Genussmittel<br>(EGW 4) |
|-------------------|------------------------|--|--------------------------|--|--|-------------------------|
| 2007 Januar ..... | 122,1                  | 118,6                                  | 68,9                     | 126,2  | 118,4  | 110,4                   |
| Februar .....     | 127,3                  | 128,2                                  | 104,1                    | 116,0  | 122,4  | 160,8                   |
| März .....        | 124,8                  | 126,8                                  | 125,3                    | 132,4  | 128,5  | 115,0                   |
| April .....       | 122,7                  | 130,7                                  | 179,4                    | 111,1  | 138,9  | 128,8                   |
| Mai .....         | 116,5                  | 106,7                                  | 85,7                     | 98,2   | 111,1  | 103,8                   |
| Juni .....        | 121,0                  | 115,8                                  | 121,6                    | 126,0  | 114,0  | 108,8                   |
| Juli .....        | 121,5                  | 120,6                                  | 93,7                     | 116,4  | 118,5  | 132,6                   |
| August .....      | 128,1                  | 113,3                                  | 122,9                    | 110,9  | 115,3  | 109,9                   |
| September ..      | 123,4                  | 116,6                                  | 79,3                     | 112,8  | 113,9  | 129,6                   |
| Oktober .....     | 132,0                  | 130,7                                  | 87,8                     | 129,0  | 132,1  | 129,0                   |
| November ...      | 132,0                  | 132,0                                  | 103,2                    | 133,8  | 134,7  | 122,0                   |
| Dezember ...      | 126,6                  | 123,3                                  | 110,5                    | 124,2  | 125,9  | 114,4                   |
| 2008 Januar ..... | 133,4                  | 131,3                                  | 118,7                    | 119,8  | 136,7  | 128,9                   |
| Februar .....     | 129,0                  | 127,9                                  | 99,7                     | 114,6  | 135,1  | 122,4                   |
| März .....        | 128,5                  | 129,7                                  | 105,4                    | 115,9  | 141,9  | 109,4                   |
| April .....       | 135,4                  | 139,1                                  | 115,2                    | 120,8  | 149,1  | 130,6                   |
| Mai .....         | 126,7                  | 134,2                                  | 102,9                    | 126,0  | 143,1  | 117,2                   |
| Juni .....        | 130,2                  | 132,2                                  | 107,5                    | 120,6  | 135,8  | 135,4                   |
| Juli .....        | 145,4                  | 137,5                                  | 92,6                     | 122,6  | 146,7  | 127,6                   |
| August .....      | 132,8                  | 122,8                                  | 98,7                     | 114,9  | 127,0  | 119,9                   |
| September ..      | 142,2                  | 131,1                                  | 80,2                     | 136,5  | 130,6  | 126,9                   |
| Oktober .....     | 142,5                  | 148,7                                  | 93,3                     | 147,6  | 145,6  | 160,1                   |
| November ...      | 139,7                  | 141,3                                  | 132,5                    | 130,9  | 146,7  | 137,3                   |
| Dezember ...      | 126,5                  | 134,3                                  | 64,9                     | 124,0  | 134,5  | 146,6                   |
| 2009 Januar ..... | 119,0                  | 135,9                                  | 78,1                     | 129,8  | 137,6  | 138,6                   |
| Februar .....     | 112,3                  | 121,2                                  | 84,2                     | 117,9  | 121,8  | 123,8                   |
| März .....        | 115,3                  | 140,3                                  | 96,2                     | 123,5  | 143,2  | 152,2                   |
| April .....       | 107,7                  | 132,0                                  | 132,0                    | 115,0  | 141,0  | 125,4                   |
| Mai .....         | 98,6                   | 122,0                                  | 121,1                    | 117,5  | 129,2  | 105,4                   |
| Juni .....        | 103,7                  | 127,0                                  | 97,3                     | 125,4  | 126,5  | 130,8                   |
| Juli .....        | 110,9                  | 125,6                                  | 134,6                    | 113,5  | 130,0  | 126,8                   |
| August .....      | 104,9                  | 114,0                                  | 105,5                    | 114,4  | 115,3  | 109,8                   |
| September ..      | 122,1                  | 131,7                                  | 82,0                     | 135,3  | 128,7  | 136,6                   |
| Oktober .....     | 116,2                  | 121,9                                  | 81,6                     | 131,9  | 117,6  | 123,4                   |
| November ...      | 114,5                  | 124,1                                  | 95,1                     | 124,5  | 124,3  | 123,0                   |
| Dezember ...      | 111,2                  | 118,0                                  | 69,9                     | 118,7  | 120,6  | 109,8                   |
| 2010 Januar ..... | 114,7                  | 129,1                                  | 66,5                     | 124,4  | 132,3  | 125,7                   |
| Februar .....     | 110,7                  | 121,3                                  | 86,2                     | 118,4  | 123,3  | 119,4                   |
| März .....        | 143,4                  | 144,3                                  | 119,1                    | 139,0  | 145,5  | 146,8                   |
| April .....       | 128,3                  | 130,3                                  | 126,0                    | 119,3  | 132,2  | 138,1                   |
| Mai .....         | 137,0                  | 132,4                                  | 109,1                    | 125,2  | 134,2  | 135,9                   |
| Juni .....        | 148,8                  | 145,5                                  | 140,9                    | 139,9  | 142,7  | 160,8                   |
| Juli .....        | 142,0                  | 135,9                                  | 111,6                    | 115,5  | 137,1  | 157,3                   |
| August .....      | 142,7                  | 134,8                                  | 92,7                     | 124,5  | 132,4  | 154,7                   |
| September ..      | 144,5                  | 145,7                                  | 78,0                     | 139,9  | 139,6  | 172,0                   |
| Oktober .....     | 145,7                  | 152,3                                  | 79,5                     | 138,7  | 154,8  | 161,5                   |
| November ...      | 158,0                  | 160,8                                  | 76,8                     | 151,7  | 161,6  | 170,1                   |
| Dezember ...      | 139,7                  | 148,4                                  | 72,1                     | 139,8  | 150,0  | 154,6                   |
| 2011 Januar ..... | 146,5                  | 157,1                                  | 56,5                     | 129,5  | 157,8  | 189,2                   |
| Februar .....     | 147,5                  | 155,9                                  | 77,5                     | 131,3  | 157,0  | 183,2                   |
| März .....        | 157,3                  | 171,4                                  | 125,8                    | 150,1  | 168,5  | 206,6                   |
| April .....       | 150,6                  | 160,2                                  | 144,3                    | 125,2  | 164,9  | 188,1                   |
| Mai .....         | 157,2                  | 178,5                                  | 118,1                    | 148,2  | 180,4  | 209,7                   |
| Juni .....        | 145,1                  | 162,1                                  | 134,0                    | 133,5  | 161,5  | 198,6                   |
| Juli .....        | 157,4                  | 151,2                                  | 117,5                    | 133,4  | 144,6  | 193,2                   |
| August .....      | 158,8                  | 165,7                                  | 75,9                     | 135,6  | 162,6  | 211,9                   |
| September ..      | 155,1                  | 159,5                                  | 98,3                     | 138,5  | 151,4  | 209,7                   |
| Oktober .....     | 160,2                  | 163,6                                  | 78,7                     | 150,8  | 157,7  | 197,7                   |
| November ...      | 161,0                  | 156,9                                  | 63,8                     | 150,4  | 145,4  | 200,5                   |

\*) Außenhandelsindizes und Außenhandelsvolumen nach EGW können über Genesis-Online abgerufen werden  
(Tabellen 51000-0057 jährlich, 51000-0058 monatlich bzw. Zeitreihen 51000BJ902 jährlich, 51000BM902 monatlich).

## 9.2 Index der tatsächlichen Werte (Jahr 2005 = 100) nach Warengruppen der Ernährungswirtschaft und der Gewerblichen Wirtschaft \*)

### 9.2.2 Einfuhr

#### 9.2.2.3 Drittländer

| Gewerbliche Wirtschaft<br>(EGW 5-8) | Rohstoffe<br>(EGW 5) | Halbwaren<br>(EGW 6) | Fertigwaren<br>(EGW 7+8) | Vorerzeugnisse<br>(EGW 7) | Enderzeugnisse<br>(EGW 8) | Andere nicht aufgliederbare Warenverkehre<br>(EGW 9) | Jahr, Monat |
|-------------------------------------|----------------------|----------------------|--------------------------|---------------------------|---------------------------|--|-------------|
| 122,4                               | 112,6                | 162,9                | 121,7                    | 149,0                     | 119,1                     | 117,5  | 2007 Januar |
| 127,4                               | 117,9                | 171,6                | 126,4                    | 152,0                     | 124,0                     | 112,2  | Februar     |
| 124,9                               | 104,0                | 167,9                | 126,8                    | 162,3                     | 123,5                     | 111,1  | März        |
| 122,2                               | 116,9                | 146,2                | 121,7                    | 164,0                     | 117,7                     | 121,6  | April       |
| 117,1                               | 127,2                | 149,5                | 112,0                    | 143,4                     | 109,0                     | 111,3  | Mai         |
| 121,5                               | 118,5                | 169,0                | 118,5                    | 146,2                     | 115,9                     | 112,7  | Juni        |
| 121,7                               | 121,3                | 158,2                | 118,9                    | 164,2                     | 114,6                     | 107,2  | Juli        |
| 129,3                               | 128,6                | 168,5                | 126,4                    | 156,4                     | 123,5                     | 105,3  | August      |
| 124,1                               | 112,7                | 160,1                | 124,2                    | 147,1                     | 122,1                     | 102,1  | September   |
| 132,2                               | 129,0                | 149,1                | 131,7                    | 159,0                     | 129,1                     | 120,0  | Oktober     |
| 132,1                               | 152,1                | 148,0                | 125,8                    | 147,9                     | 123,7                     | 119,7  | November    |
| 127,1                               | 152,7                | 169,1                | 117,2                    | 129,4                     | 116,0                     | 104,2  | Dezember    |
| 133,8                               | 160,4                | 163,3                | 124,7                    | 159,6                     | 121,4                     | 109,2  | 2008 Januar |
| 129,4                               | 159,2                | 151,6                | 120,0                    | 153,9                     | 116,8                     | 101,7  | Februar     |
| 128,8                               | 151,0                | 151,9                | 121,2                    | 154,7                     | 118,1                     | 102,7  | März        |
| 135,5                               | 173,1                | 167,4                | 123,3                    | 167,3                     | 119,1                     | 114,9  | April       |
| 126,5                               | 163,0                | 161,5                | 114,3                    | 156,6                     | 110,3                     | 109,0  | Mai         |
| 130,2                               | 160,5                | 179,6                | 118,5                    | 162,0                     | 114,3                     | 125,8  | Juni        |
| 146,3                               | 202,8                | 188,7                | 128,4                    | 176,8                     | 123,8                     | 116,2  | Juli        |
| 133,9                               | 176,6                | 175,0                | 119,7                    | 151,0                     | 116,7                     | 96,2   | August      |
| 143,3                               | 187,9                | 170,3                | 129,8                    | 166,2                     | 126,3                     | 105,7  | September   |
| 142,4                               | 164,5                | 199,7                | 132,2                    | 173,7                     | 128,3                     | 126,9  | Oktober     |
| 139,4                               | 163,4                | 168,9                | 130,9                    | 152,0                     | 128,9                     | 151,1  | November    |
| 126,2                               | 140,0                | 132,5                | 122,1                    | 127,2                     | 121,6                     | 117,0  | Dezember    |
| 117,9                               | 132,2                | 105,3                | 115,2                    | 141,7                     | 112,7                     | 129,2  | 2009 Januar |
| 111,5                               | 109,9                | 109,8                | 112,1                    | 129,5                     | 110,4                     | 136,0  | Februar     |
| 111,3                               | 114,3                | 120,7                | 109,8                    | 135,4                     | 107,4                     | 294,0  | März        |
| 105,8                               | 102,3                | 114,5                | 106,0                    | 123,2                     | 104,3                     | 141,9  | April       |
| 96,6                                | 106,2                | 89,2                 | 94,8                     | 117,1                     | 92,7                      | 138,1  | Mai         |
| 101,5                               | 98,6                 | 98,4                 | 102,6                    | 113,4                     | 101,5                     | 160,3  | Juni        |
| 109,8                               | 108,1                | 96,0                 | 111,3                    | 128,7                     | 109,7                     | 132,1  | Juli        |
| 104,2                               | 117,7                | 98,7                 | 101,2                    | 107,3                     | 100,6                     | 115,0  | August      |
| 121,4                               | 131,7                | 117,4                | 119,0                    | 126,2                     | 118,4                     | 131,9  | September   |
| 115,5                               | 115,0                | 109,0                | 116,1                    | 126,5                     | 115,2                     | 140,5  | Oktober     |
| 113,5                               | 103,3                | 116,3                | 116,0                    | 119,6                     | 115,6                     | 144,9  | November    |
| 110,4                               | 120,1                | 112,3                | 107,8                    | 111,6                     | 107,4                     | 138,6  | Dezember    |
| 113,6                               | 111,7                | 122,5                | 113,4                    | 131,9                     | 111,7                     | 127,6  | 2010 Januar |
| 109,6                               | 113,9                | 125,3                | 107,3                    | 126,2                     | 105,5                     | 147,7  | Februar     |
| 142,8                               | 126,1                | 157,8                | 146,0                    | 158,3                     | 144,8                     | 177,0  | März        |
| 128,1                               | 139,8                | 150,1                | 123,3                    | 146,4                     | 121,1                     | 138,4  | April       |
| 137,2                               | 145,9                | 207,9                | 129,3                    | 147,1                     | 127,7                     | 142,2  | Mai         |
| 149,0                               | 139,8                | 200,4                | 147,2                    | 160,0                     | 146,0                     | 151,2  | Juni        |
| 142,3                               | 142,6                | 164,2                | 140,6                    | 158,2                     | 138,9                     | 144,0  | Juli        |
| 143,3                               | 141,5                | 166,5                | 141,9                    | 165,5                     | 139,7                     | 136,4  | August      |
| 144,4                               | 116,6                | 167,2                | 149,7                    | 165,2                     | 148,3                     | 149,7  | September   |
| 145,3                               | 139,6                | 179,3                | 144,1                    | 166,8                     | 141,9                     | 146,2  | Oktober     |
| 157,7                               | 153,3                | 190,0                | 156,2                    | 170,4                     | 154,9                     | 169,0  | November    |
| 139,0                               | 149,3                | 172,3                | 133,7                    | 149,3                     | 132,2                     | 155,9  | Dezember    |
| 144,7                               | 161,7                | 167,5                | 138,5                    | 170,0                     | 135,5                     | 231,0  | 2011 Januar |
| 145,5                               | 174,7                | 183,4                | 135,0                    | 168,4                     | 131,9                     | 251,6  | Februar     |
| 154,7                               | 167,2                | 190,4                | 148,6                    | 185,8                     | 145,1                     | 286,9  | März        |
| 148,6                               | 188,0                | 189,8                | 135,3                    | 172,6                     | 131,7                     | 255,3  | April       |
| 153,3                               | 159,8                | 206,0                | 147,5                    | 190,1                     | 143,5                     | 347,3  | Mai         |
| 142,5                               | 150,3                | 187,2                | 136,9                    | 187,5                     | 132,1                     | 265,5  | Juni        |
| 156,4                               | 202,1                | 191,1                | 141,9                    | 179,9                     | 138,3                     | 255,0  | Juli        |
| 157,0                               | 157,1                | 250,3                | 149,6                    | 195,0                     | 145,3                     | 255,7  | August      |
| 153,2                               | 170,1                | 190,4                | 146,0                    | 181,3                     | 142,6                     | 273,3  | September   |
| 158,5                               | 182,5                | 182,1                | 150,5                    | 182,2                     | 147,5                     | 270,5  | Oktober     |
| 159,3                               | 190,7                | 185,0                | 149,2                    | 175,2                     | 146,8                     | 296,5  | November    |

\*) Außenhandelsindizes und Außenhandelsvolumen nach EGW können über Genesis-Online abgerufen werden (Tabellen 51000-0057 jährlich, 51000-0058 monatlich bzw. Zeitreihen 51000BJ902 jährlich, 51000BM902 monatlich).

### 9.3 Index des Volumens (Jahr 2005 = 100) nach Warengruppen der Ernährungswirtschaft und der Gewerblichen Wirtschaft \*)

#### 9.3.1 Ausfuhr

##### 9.3.1.1 Insgesamt

| Jahr, Monat       | Insgesamt<br>(EGW 1-9) | Ernährungs-<br>wirtschaft<br>(EGW 1-4) | lebende Tiere<br>(EGW 1) | Nahrungsmittel<br>tierischen<br>Ursprungs<br>(EGW 2) | Nahrungsmittel<br>pflanzlichen<br>Ursprungs<br>(EGW 3) | Genussmittel<br>(EGW 4) |
|-------------------|------------------------|--|--------------------------|--|--|-------------------------|
| 2007 Januar ..... | 115,5                  | 105,8                                  | 128,5                    | 105,1  | 109,3  | 95,0                    |
| Februar .....     | 114,1                  | 110,7                                  | 99,9                     | 112,0  | 111,1  | 108,3                   |
| März .....        | 122,3                  | 110,2                                  | 96,6                     | 109,4  | 112,2  | 108,0                   |
| April .....       | 115,3                  | 119,7                                  | 97,7                     | 122,5  | 117,3  | 123,2                   |
| Mai .....         | 115,7                  | 109,7                                  | 97,5                     | 115,7  | 107,4  | 105,9                   |
| Juni .....        | 120,3                  | 116,3                                  | 102,9                    | 123,7  | 110,1  | 120,0                   |
| Juli .....        | 120,4                  | 112,3                                  | 104,6                    | 116,0  | 108,6  | 115,9                   |
| August .....      | 116,0                  | 119,7                                  | 103,2                    | 127,2  | 111,8  | 127,8                   |
| September ..      | 121,8                  | 116,7                                  | 103,4                    | 118,0  | 117,7  | 113,5                   |
| Oktober .....     | 130,9                  | 120,3                                  | 111,9                    | 114,6  | 122,1  | 127,7                   |
| November ...      | 129,9                  | 125,9                                  | 111,9                    | 129,7  | 125,9  | 120,1                   |
| Dezember ...      | 107,7                  | 114,5                                  | 104,5                    | 113,5  | 111,4  | 126,1                   |
| 2008 Januar ..... | 123,2                  | 119,9                                  | 124,6                    | 124,3  | 118,8  | 113,6                   |
| Februar .....     | 123,8                  | 114,8                                  | 99,6                     | 115,2  | 116,6  | 111,5                   |
| März .....        | 123,3                  | 112,4                                  | 93,9                     | 114,0  | 110,0  | 117,8                   |
| April .....       | 131,4                  | 122,8                                  | 106,7                    | 122,0  | 123,3  | 125,2                   |
| Mai .....         | 118,8                  | 124,7                                  | 80,9                     | 136,8  | 119,4  | 120,5                   |
| Juni .....        | 129,2                  | 126,4                                  | 104,8                    | 129,2  | 119,5  | 141,4                   |
| Juli .....        | 125,3                  | 121,2                                  | 103,0                    | 127,3  | 111,7  | 136,3                   |
| August .....      | 109,9                  | 120,2                                  | 101,1                    | 125,9  | 115,7  | 123,4                   |
| September ..      | 126,2                  | 127,7                                  | 120,6                    | 129,2  | 126,4  | 129,4                   |
| Oktober .....     | 129,3                  | 136,4                                  | 105,4                    | 133,9  | 141,0  | 132,8                   |
| November ...      | 110,9                  | 119,6                                  | 106,9                    | 114,7  | 123,3  | 120,8                   |
| Dezember ...      | 97,3                   | 117,2                                  | 100,1                    | 126,8  | 114,7  | 107,2                   |
| 2009 Januar ..... | 93,8                   | 119,3                                  | 129,5                    | 130,1  | 108,3  | 125,7                   |
| Februar .....     | 93,2                   | 113,6                                  | 103,9                    | 118,3  | 113,1  | 107,1                   |
| März .....        | 104,1                  | 123,0                                  | 107,4                    | 124,5  | 121,7  | 125,5                   |
| April .....       | 97,4                   | 120,4                                  | 128,8                    | 128,3  | 117,9  | 110,4                   |
| Mai .....         | 92,1                   | 121,6                                  | 117,7                    | 129,0  | 113,4  | 129,1                   |
| Juni .....        | 101,7                  | 122,0                                  | 108,5                    | 126,5  | 117,8  | 125,7                   |
| Juli .....        | 105,5                  | 131,1                                  | 110,1                    | 136,8  | 125,8  | 136,7                   |
| August .....      | 91,5                   | 123,0                                  | 139,8                    | 130,5  | 116,3  | 124,0                   |
| September ..      | 107,7                  | 124,5                                  | 129,0                    | 125,9  | 125,0  | 119,7                   |
| Oktober .....     | 110,7                  | 130,0                                  | 126,5                    | 134,1  | 128,6  | 126,3                   |
| November ...      | 111,2                  | 123,1                                  | 123,9                    | 124,3  | 120,7  | 126,9                   |
| Dezember ...      | 102,9                  | 124,5                                  | 127,9                    | 134,2  | 118,1  | 121,6                   |
| 2010 Januar ..... | 94,5                   | 114,2                                  | 129,3                    | 125,1  | 109,1  | 104,9                   |
| Februar .....     | 104,2                  | 118,3                                  | 106,2                    | 121,7  | 117,4  | 115,6                   |
| März .....        | 127,6                  | 138,8                                  | 120,4                    | 143,3  | 139,8  | 129,8                   |
| April .....       | 111,6                  | 124,5                                  | 132,1                    | 129,0  | 119,3  | 128,6                   |
| Mai .....         | 112,5                  | 128,0                                  | 124,3                    | 132,6  | 120,9  | 138,0                   |
| Juni .....        | 124,8                  | 132,5                                  | 140,7                    | 140,4  | 124,7  | 136,6                   |
| Juli .....        | 118,4                  | 129,4                                  | 126,2                    | 132,8  | 121,5  | 143,7                   |
| August .....      | 109,8                  | 128,4                                  | 121,7                    | 131,8  | 124,5  | 132,7                   |
| September ..      | 126,7                  | 132,6                                  | 139,7                    | 138,0  | 132,2  | 122,5                   |
| Oktober .....     | 128,0                  | 139,8                                  | 144,1                    | 147,2  | 136,9  | 132,2                   |
| November ...      | 128,9                  | 134,1                                  | 127,7                    | 136,5  | 135,4  | 126,9                   |
| Dezember ...      | 118,0                  | 129,1                                  | 155,2                    | 138,4  | 125,6  | 117,2                   |
| 2011 Januar ..... | 111,1                  | 113,4                                  | 121,3                    | 119,0  | 110,5  | 109,0                   |
| Februar .....     | 119,3                  | 114,8                                  | 94,0                     | 117,3  | 116,1  | 109,3                   |
| März .....        | 139,6                  | 131,5                                  | 94,3                     | 131,8  | 133,0  | 131,8                   |
| April .....       | 119,0                  | 121,7                                  | 115,3                    | 127,0  | 118,4  | 120,5                   |
| Mai .....         | 130,8                  | 125,1                                  | 116,1                    | 129,4  | 118,3  | 135,5                   |
| Juni .....        | 125,5                  | 126,4                                  | 116,7                    | 133,8  | 119,1  | 132,5                   |
| Juli .....        | 121,5                  | 115,6                                  | 89,1                     | 126,9  | 106,4  | 121,1                   |
| August .....      | 120,4                  | 126,4                                  | 123,8                    | 136,2  | 117,3  | 131,7                   |
| September ..      | 134,1                  | 135,9                                  | 140,0                    | 141,5  | 134,0  | 129,7                   |
| Oktober .....     | 124,5                  | 129,4                                  | 110,7                    | 133,9  | 127,1  | 128,8                   |
| November ...      | 133,6                  | 131,7                                  | 135,5                    | 133,9  | 128,8  | 134,5                   |

\*) Außenhandelsindizes und Außenhandelsvolumen nach EGW können über Genesis-Online abgerufen werden  
(Tabellen 51000-0057 jährlich, 51000-0058 monatlich bzw. Zeitreihen 51000BJ902 jährlich, 51000BM902 monatlich).

### 9.3 Index des Volumens (Jahr 2005 = 100) nach Warengruppen der Ernährungswirtschaft und der Gewerblichen Wirtschaft \*)

#### 9.3.1 Ausfuhr

##### 9.3.1.1 Insgesamt

| Gewerbliche Wirtschaft<br>(EGW 5-8) | Rohstoffe<br>(EGW 5) | Halbwaren<br>(EGW 6) | Fertigwaren<br>(EGW 7+8) | Vorerzeugnisse<br>(EGW 7) | Enderzeugnisse<br>(EGW 8) | Andere nicht aufgliederbare Warenverkehre<br>(EGW 9) | Jahr, Monat |
|-------------------------------------|----------------------|----------------------|--------------------------|---------------------------|---------------------------|--|-------------|
| 116,2                               | 108,8                | 125,2                | 115,7                    | 111,9                     | 116,4                     | 110,3  | 2007 Januar |
| 114,2                               | 102,2                | 121,8                | 114,0                    | 111,7                     | 114,3                     | 118,1  | Februar     |
| 122,6                               | 105,3                | 124,2                | 122,7                    | 115,8                     | 123,9                     | 139,1  | März        |
| 115,5                               | 96,2                 | 122,8                | 115,3                    | 111,8                     | 115,9                     | 96,8   | April       |
| 116,3                               | 79,0                 | 121,0                | 116,5                    | 110,3                     | 117,6                     | 100,6  | Mai         |
| 120,8                               | 91,9                 | 127,5                | 120,8                    | 113,3                     | 122,0                     | 104,8  | Juni        |
| 120,9                               | 88,3                 | 129,6                | 120,9                    | 109,6                     | 122,8                     | 111,7  | Juli        |
| 115,9                               | 82,8                 | 109,1                | 116,7                    | 109,8                     | 117,9                     | 110,0  | August      |
| 122,0                               | 94,6                 | 119,5                | 122,5                    | 111,1                     | 124,4                     | 123,1  | September   |
| 131,0                               | 97,0                 | 124,9                | 131,8                    | 117,6                     | 134,2                     | 150,9  | Oktober     |
| 129,5                               | 100,9                | 125,0                | 130,1                    | 118,4                     | 132,1                     | 155,7  | November    |
| 106,9                               | 97,8                 | 116,6                | 106,5                    | 87,9                      | 109,6                     | 131,9  | Dezember    |
| 124,2                               | 110,8                | 129,2                | 124,1                    | 122,4                     | 124,4                     | 81,1   | 2008 Januar |
| 125,1                               | 105,1                | 116,3                | 125,8                    | 114,5                     | 127,7                     | 85,2   | Februar     |
| 124,5                               | 100,2                | 129,5                | 124,5                    | 114,8                     | 126,1                     | 96,9   | März        |
| 132,7                               | 96,3                 | 126,3                | 133,5                    | 122,2                     | 135,5                     | 86,8   | April       |
| 119,2                               | 90,3                 | 117,5                | 119,7                    | 114,9                     | 120,5                     | 83,4   | Mai         |
| 130,2                               | 110,4                | 123,7                | 130,8                    | 126,1                     | 131,6                     | 92,5   | Juni        |
| 126,2                               | 81,1                 | 124,0                | 126,9                    | 117,7                     | 128,4                     | 91,2   | Juli        |
| 110,1                               | 70,9                 | 105,5                | 110,9                    | 107,5                     | 111,5                     | 73,8   | August      |
| 126,8                               | 83,8                 | 113,1                | 128,1                    | 114,3                     | 130,5                     | 92,4   | September   |
| 129,2                               | 99,1                 | 119,4                | 130,1                    | 114,6                     | 132,7                     | 117,7  | Oktober     |
| 110,7                               | 85,6                 | 107,6                | 111,2                    | 91,4                      | 114,6                     | 97,6   | November    |
| 96,6                                | 75,5                 | 99,7                 | 96,6                     | 74,9                      | 100,4                     | 87,0   | Dezember    |
| 92,8                                | 92,8                 | 91,3                 | 92,9                     | 82,3                      | 94,7                      | 77,0   | 2009 Januar |
| 92,4                                | 79,4                 | 95,0                 | 92,5                     | 83,9                      | 93,9                      | 82,1   | Februar     |
| 103,5                               | 78,0                 | 106,9                | 103,6                    | 93,8                      | 105,3                     | 86,9   | März        |
| 96,4                                | 80,4                 | 106,9                | 96,0                     | 94,7                      | 96,2                      | 91,0   | April       |
| 90,9                                | 76,1                 | 98,8                 | 90,6                     | 88,4                      | 91,0                      | 80,5   | Mai         |
| 100,9                               | 73,9                 | 107,3                | 100,9                    | 96,9                      | 101,6                     | 88,0   | Juni        |
| 104,5                               | 83,4                 | 108,6                | 104,5                    | 101,2                     | 105,1                     | 95,1   | Juli        |
| 90,0                                | 76,7                 | 99,0                 | 89,6                     | 89,3                      | 89,7                      | 87,0   | August      |
| 106,9                               | 99,1                 | 104,3                | 107,1                    | 99,9                      | 108,3                     | 106,2  | September   |
| 109,9                               | 90,0                 | 108,9                | 110,2                    | 104,1                     | 111,2                     | 102,1  | Oktober     |
| 110,7                               | 94,2                 | 100,7                | 111,5                    | 102,2                     | 113,0                     | 108,2  | November    |
| 101,7                               | 102,1                | 98,6                 | 101,9                    | 88,5                      | 104,2                     | 108,4  | Dezember    |
| 93,8                                | 103,9                | 93,8                 | 93,7                     | 97,7                      | 93,0                      | 78,2   | 2010 Januar |
| 103,9                               | 101,9                | 103,1                | 104,0                    | 98,2                      | 105,0                     | 83,4   | Februar     |
| 127,5                               | 114,7                | 120,7                | 128,0                    | 122,8                     | 128,9                     | 106,9  | März        |
| 111,3                               | 97,7                 | 109,7                | 111,6                    | 111,0                     | 111,7                     | 92,6   | April       |
| 112,0                               | 104,0                | 109,6                | 112,2                    | 110,3                     | 112,6                     | 97,2   | Mai         |
| 124,9                               | 102,7                | 115,8                | 125,7                    | 118,7                     | 126,8                     | 101,6  | Juni        |
| 118,3                               | 95,8                 | 109,5                | 119,1                    | 111,2                     | 120,4                     | 97,6   | Juli        |
| 109,3                               | 84,7                 | 102,8                | 110,0                    | 103,1                     | 111,2                     | 89,9   | August      |
| 127,0                               | 101,4                | 112,5                | 128,2                    | 111,5                     | 131,0                     | 97,2   | September   |
| 128,0                               | 116,3                | 119,8                | 128,6                    | 110,3                     | 131,7                     | 101,9  | Oktober     |
| 129,3                               | 121,8                | 115,9                | 130,1                    | 109,0                     | 133,7                     | 98,3   | November    |
| 118,1                               | 117,8                | 109,6                | 118,6                    | 94,7                      | 122,6                     | 85,0   | Dezember    |
| 108,3                               | 122,8                | 104,3                | 108,4                    | 105,9                     | 108,8                     | 233,8  | 2011 Januar |
| 116,7                               | 116,0                | 107,3                | 117,2                    | 109,3                     | 118,6                     | 251,0  | Februar     |
| 136,8                               | 136,1                | 124,4                | 137,5                    | 120,8                     | 140,3                     | 288,8  | März        |
| 115,9                               | 110,9                | 102,1                | 116,7                    | 107,4                     | 118,3                     | 262,7  | April       |
| 128,1                               | 112,9                | 112,7                | 129,1                    | 116,4                     | 131,3                     | 274,3  | Mai         |
| 122,1                               | 109,3                | 109,6                | 123,0                    | 111,4                     | 124,9                     | 280,8  | Juni        |
| 118,8                               | 104,9                | 108,3                | 119,6                    | 106,3                     | 121,8                     | 259,3  | Juli        |
| 117,1                               | 96,4                 | 109,4                | 117,8                    | 108,0                     | 119,5                     | 259,2  | August      |
| 131,0                               | 103,4                | 118,4                | 132,0                    | 112,4                     | 135,3                     | 277,7  | September   |
| 121,4                               | 114,9                | 108,8                | 122,2                    | 101,5                     | 125,7                     | 260,8  | Oktober     |
| 130,9                               | 144,4                | 108,2                | 132,0                    | 105,8                     | 136,4                     | 267,6  | November    |

\*) Außenhandelsindizes und Außenhandelsvolumen nach EGW können über Genesis-Online abgerufen werden (Tabellen 51000-0057 jährlich, 51000-0058 monatlich bzw. Zeitreihen 51000BJ902 jährlich, 51000BM902 monatlich).



### 9.3 Index des Volumens (Jahr 2005 = 100) nach Warengruppen der Ernährungswirtschaft und der Gewerblichen Wirtschaft \*)

#### 9.3.1 Ausfuhr

##### 9.3.1.2 EU-Länder

| Jahr, Monat        | Insgesamt<br>(EGW 1-9) | Ernährungs-<br>wirtschaft<br>(EGW 1-4) | lebende Tiere<br>(EGW 1) | Nahrungsmittel<br>tierischen<br>Ursprungs<br>(EGW 2) | Nahrungsmittel<br>pflanzlichen<br>Ursprungs<br>(EGW 3) | Genussmittel<br>(EGW 4) |
|--------------------|------------------------|--|--------------------------|--|--|-------------------------|
| 2007 Januar .....  | 115,6                  | 103,8                                  | 118,2                    | 105,8  | 106,3  | 88,6                    |
| 2007 Februar ..... | 115,5                  | 109,3                                  | 101,3                    | 112,7  | 107,9  | 106,3                   |
| 2007 März .....    | 123,5                  | 108,6                                  | 89,9                     | 110,6  | 111,3  | 98,1                    |
| 2007 April .....   | 116,7                  | 118,5                                  | 89,0                     | 122,8  | 116,9  | 117,3                   |
| 2007 Mai .....     | 115,5                  | 107,8                                  | 81,2                     | 117,2  | 105,5  | 95,3                    |
| 2007 Juni .....    | 119,7                  | 115,9                                  | 91,9                     | 123,9  | 109,7  | 119,0                   |
| 2007 Juli .....    | 117,2                  | 111,2                                  | 99,7                     | 116,6  | 105,8  | 116,1                   |
| 2007 August .....  | 108,4                  | 115,9                                  | 100,9                    | 126,9  | 107,9  | 115,2                   |
| 2007 September ..  | 119,3                  | 112,1                                  | 95,3                     | 117,7  | 113,6  | 95,8                    |
| 2007 Oktober ..... | 128,4                  | 117,4                                  | 101,8                    | 114,0  | 119,8  | 120,8                   |
| 2007 November ...  | 127,2                  | 121,8                                  | 102,4                    | 129,9  | 121,3  | 106,0                   |
| 2007 Dezember ...  | 104,1                  | 114,9                                  | 99,2                     | 114,9  | 109,3  | 134,3                   |
| 2008 Januar .....  | 120,0                  | 116,9                                  | 118,2                    | 125,4  | 116,9  | 95,2                    |
| 2008 Februar ..... | 119,6                  | 110,8                                  | 98,6                     | 114,1  | 114,6  | 92,5                    |
| 2008 März .....    | 122,4                  | 109,2                                  | 97,0                     | 113,7  | 107,4  | 105,3                   |
| 2008 April .....   | 128,1                  | 115,1                                  | 105,1                    | 119,5  | 114,4  | 107,8                   |
| 2008 Mai .....     | 117,0                  | 119,6                                  | 77,3                     | 134,1  | 114,7  | 104,4                   |
| 2008 Juni .....    | 124,4                  | 121,2                                  | 95,1                     | 125,0  | 117,2  | 127,7                   |
| 2008 Juli .....    | 117,9                  | 116,0                                  | 98,3                     | 122,7  | 107,4  | 128,7                   |
| 2008 August .....  | 103,2                  | 116,6                                  | 97,4                     | 122,1  | 113,9  | 114,2                   |
| 2008 September ..  | 120,6                  | 120,5                                  | 111,1                    | 126,1  | 118,9  | 113,1                   |
| 2008 Oktober ..... | 123,4                  | 128,1                                  | 99,9                     | 129,7  | 131,3  | 117,8                   |
| 2008 November ...  | 105,9                  | 112,4                                  | 106,2                    | 112,3  | 113,1  | 111,3                   |
| 2008 Dezember ...  | 90,8                   | 114,1                                  | 91,9                     | 126,0  | 110,0  | 100,3                   |
| 2009 Januar .....  | 94,1                   | 116,1                                  | 120,4                    | 128,8  | 105,4  | 116,9                   |
| 2009 Februar ..... | 91,3                   | 110,0                                  | 110,3                    | 118,4  | 108,0  | 94,8                    |
| 2009 März .....    | 102,3                  | 117,2                                  | 104,1                    | 121,8  | 114,9  | 114,7                   |
| 2009 April .....   | 95,9                   | 117,7                                  | 137,3                    | 127,7  | 113,8  | 101,7                   |
| 2009 Mai .....     | 90,7                   | 117,0                                  | 117,9                    | 128,5  | 108,0  | 116,5                   |
| 2009 Juni .....    | 98,9                   | 115,8                                  | 107,8                    | 123,9  | 106,5  | 125,8                   |
| 2009 Juli .....    | 97,6                   | 121,0                                  | 114,6                    | 132,1  | 113,1  | 119,1                   |
| 2009 August .....  | 86,2                   | 118,4                                  | 148,3                    | 128,5  | 110,1  | 114,6                   |
| 2009 September ..  | 107,5                  | 119,0                                  | 124,2                    | 122,2  | 118,7  | 111,4                   |
| 2009 Oktober ..... | 108,5                  | 126,3                                  | 122,2                    | 131,0  | 125,2  | 118,3                   |
| 2009 November ...  | 104,7                  | 117,3                                  | 113,1                    | 120,8  | 115,0  | 116,0                   |
| 2009 Dezember ...  | 96,5                   | 120,2                                  | 121,2                    | 130,3  | 114,0  | 114,0                   |
| 2010 Januar .....  | 93,5                   | 110,2                                  | 135,0                    | 123,6  | 104,8  | 90,0                    |
| 2010 Februar ..... | 99,4                   | 112,3                                  | 111,4                    | 118,6  | 111,4  | 99,8                    |
| 2010 März .....    | 118,4                  | 131,4                                  | 121,6                    | 138,6  | 131,3  | 115,2                   |
| 2010 April .....   | 104,3                  | 116,4                                  | 137,1                    | 123,8  | 111,1  | 111,3                   |
| 2010 Mai .....     | 106,1                  | 121,2                                  | 120,0                    | 127,9  | 114,7  | 124,8                   |
| 2010 Juni .....    | 118,0                  | 124,1                                  | 134,9                    | 134,8  | 114,6  | 125,0                   |
| 2010 Juli .....    | 107,1                  | 122,2                                  | 119,5                    | 127,6  | 114,1  | 134,4                   |
| 2010 August .....  | 99,0                   | 122,4                                  | 121,2                    | 126,1  | 119,3  | 122,9                   |
| 2010 September ..  | 117,9                  | 123,2                                  | 127,2                    | 129,6  | 122,1  | 109,8                   |
| 2010 Oktober ..... | 121,3                  | 131,5                                  | 135,3                    | 139,6  | 127,6  | 122,5                   |
| 2010 November ...  | 119,7                  | 123,1                                  | 96,6                     | 128,1  | 123,9  | 111,7                   |
| 2010 Dezember ...  | 110,7                  | 122,3                                  | 146,2                    | 131,9  | 117,8  | 108,6                   |
| 2011 Januar .....  | 105,8                  | 104,8                                  | 96,4                     | 114,8  | 101,3  | 92,0                    |
| 2011 Februar ..... | 111,3                  | 105,1                                  | 80,1                     | 111,9  | 105,0  | 91,7                    |
| 2011 März .....    | 128,0                  | 117,9                                  | 87,2                     | 122,8  | 117,4  | 111,2                   |
| 2011 April .....   | 110,9                  | 112,3                                  | 113,8                    | 120,1  | 109,6  | 101,3                   |
| 2011 Mai .....     | 119,0                  | 113,1                                  | 97,4                     | 121,6  | 107,1  | 112,8                   |
| 2011 Juni .....    | 118,3                  | 118,6                                  | 108,7                    | 126,4  | 112,3  | 120,1                   |
| 2011 Juli .....    | 108,3                  | 104,7                                  | 88,4                     | 117,0  | 96,7   | 101,1                   |
| 2011 August .....  | 106,0                  | 114,8                                  | 96,5                     | 125,0  | 107,0  | 116,4                   |
| 2011 September ..  | 123,3                  | 122,0                                  | 121,9                    | 131,0  | 119,6  | 107,0                   |
| 2011 Oktober ..... | 112,1                  | 118,9                                  | 96,5                     | 124,5  | 117,0  | 114,0                   |
| 2011 November ...  | 120,7                  | 118,8                                  | 113,5                    | 123,2  | 116,2  | 116,7                   |

\*) Außenhandelsindizes und Außenhandelsvolumen nach EGW können über Genesis-Online abgerufen werden  
(Tabellen 51000-0057 jährlich, 51000-0058 monatlich bzw. Zeitreihen 51000BJ902 jährlich, 51000BM902 monatlich).

### 9.3 Index des Volumens (Jahr 2005 = 100) nach Warengruppen der Ernährungswirtschaft und der Gewerblichen Wirtschaft \*)

#### 9.3.1 Ausfuhr

##### 9.3.1.2 EU-Länder

| Gewerbliche Wirtschaft<br>(EGW 5-8) | Rohstoffe<br>(EGW 5) | Halbwaren<br>(EGW 6) | Fertigwaren<br>(EGW 7+8) | Vorerzeugnisse<br>(EGW 7) | Enderzeugnisse<br>(EGW 8) | Andere nicht aufgliederbare Warenverkehre<br>(EGW 9) | Jahr, Monat |
|-------------------------------------|----------------------|----------------------|--------------------------|---------------------------|---------------------------|--|-------------|
| 116,6                               | 101,8                | 129,0                | 116,0                    | 113,3                     | 116,5                     | 106,9  | 2007 Januar |
| 115,9                               | 99,8                 | 125,2                | 115,5                    | 114,0                     | 115,8                     | 116,1  | Februar     |
| 124,1                               | 99,2                 | 126,6                | 124,3                    | 119,8                     | 125,1                     | 135,9  | März        |
| 117,3                               | 94,0                 | 130,0                | 116,9                    | 115,7                     | 117,1                     | 92,8   | April       |
| 116,6                               | 73,1                 | 122,4                | 116,9                    | 114,4                     | 117,4                     | 96,9   | Mai         |
| 120,5                               | 87,0                 | 129,4                | 120,4                    | 116,3                     | 121,2                     | 101,4  | Juni        |
| 117,9                               | 83,5                 | 127,1                | 117,8                    | 108,8                     | 119,4                     | 108,1  | Juli        |
| 108,0                               | 77,7                 | 108,2                | 108,4                    | 105,1                     | 109,0                     | 104,7  | August      |
| 119,7                               | 91,6                 | 119,0                | 120,2                    | 111,7                     | 121,7                     | 119,8  | September   |
| 128,4                               | 89,8                 | 125,8                | 129,2                    | 119,7                     | 130,8                     | 151,3  | Oktober     |
| 126,7                               | 92,3                 | 124,2                | 127,4                    | 118,4                     | 129,0                     | 155,2  | November    |
| 102,6                               | 91,9                 | 113,6                | 102,0                    | 85,9                      | 104,8                     | 130,9  | Dezember    |
| 121,7                               | 99,9                 | 123,9                | 121,8                    | 118,6                     | 122,4                     | 75,0   | 2008 Januar |
| 121,4                               | 99,3                 | 117,4                | 122,0                    | 113,9                     | 123,5                     | 78,7   | Februar     |
| 124,2                               | 92,5                 | 129,8                | 124,3                    | 115,5                     | 125,9                     | 90,9   | März        |
| 130,4                               | 88,8                 | 125,8                | 131,4                    | 121,6                     | 133,1                     | 79,7   | April       |
| 118,1                               | 87,7                 | 118,3                | 118,5                    | 116,4                     | 118,9                     | 76,4   | Mai         |
| 125,8                               | 111,2                | 123,2                | 126,1                    | 118,1                     | 127,6                     | 87,1   | Juni        |
| 119,0                               | 77,2                 | 126,5                | 119,2                    | 114,3                     | 120,1                     | 85,4   | Juli        |
| 103,4                               | 65,1                 | 104,3                | 103,9                    | 98,4                      | 104,9                     | 67,3   | August      |
| 121,6                               | 78,4                 | 111,1                | 123,0                    | 112,8                     | 124,8                     | 86,7   | September   |
| 123,6                               | 94,7                 | 120,6                | 124,2                    | 113,5                     | 126,1                     | 108,7  | Oktober     |
| 105,8                               | 77,2                 | 102,4                | 106,5                    | 91,2                      | 109,2                     | 92,6   | November    |
| 89,6                                | 63,8                 | 95,8                 | 89,6                     | 70,5                      | 93,0                      | 79,9   | Dezember    |
| 93,3                                | 86,5                 | 90,8                 | 93,6                     | 86,6                      | 94,9                      | 70,0   | 2009 Januar |
| 90,6                                | 72,8                 | 93,3                 | 90,7                     | 84,6                      | 91,8                      | 74,7   | Februar     |
| 102,0                               | 70,1                 | 101,7                | 102,6                    | 88,3                      | 105,1                     | 79,4   | März        |
| 94,8                                | 76,0                 | 105,7                | 94,4                     | 87,9                      | 95,6                      | 83,8   | April       |
| 89,5                                | 69,9                 | 95,9                 | 89,4                     | 85,5                      | 90,0                      | 72,1   | Mai         |
| 98,4                                | 66,5                 | 104,7                | 98,4                     | 93,1                      | 99,4                      | 80,4   | Juni        |
| 96,4                                | 72,3                 | 95,5                 | 96,9                     | 93,9                      | 97,4                      | 85,7   | Juli        |
| 84,3                                | 63,5                 | 92,8                 | 84,1                     | 83,5                      | 84,2                      | 78,1   | August      |
| 107,0                               | 84,4                 | 102,0                | 107,7                    | 102,3                     | 108,6                     | 100,0  | September   |
| 107,7                               | 74,9                 | 102,4                | 108,6                    | 104,3                     | 109,4                     | 96,0   | Oktober     |
| 104,0                               | 78,1                 | 90,4                 | 105,3                    | 97,0                      | 106,7                     | 99,8   | November    |
| 94,8                                | 90,5                 | 90,1                 | 95,1                     | 82,6                      | 97,4                      | 100,8  | Dezember    |
| 93,0                                | 91,3                 | 87,3                 | 93,4                     | 94,8                      | 93,2                      | 73,6   | 2010 Januar |
| 99,1                                | 94,1                 | 96,7                 | 99,4                     | 95,2                      | 100,1                     | 79,1   | Februar     |
| 118,1                               | 104,2                | 112,6                | 118,6                    | 115,4                     | 119,2                     | 99,8   | März        |
| 104,0                               | 90,6                 | 104,3                | 104,2                    | 102,7                     | 104,4                     | 88,1   | April       |
| 105,5                               | 98,3                 | 106,2                | 105,6                    | 106,3                     | 105,5                     | 92,1   | Mai         |
| 118,3                               | 98,5                 | 109,7                | 119,2                    | 115,1                     | 119,9                     | 95,9   | Juni        |
| 106,6                               | 96,4                 | 100,2                | 107,2                    | 104,8                     | 107,7                     | 90,1   | Juli        |
| 97,9                                | 85,7                 | 94,0                 | 98,4                     | 94,2                      | 99,1                      | 83,6   | August      |
| 118,3                               | 104,7                | 103,8                | 119,4                    | 106,2                     | 121,8                     | 92,6   | September   |
| 121,3                               | 110,6                | 113,1                | 122,1                    | 107,4                     | 124,7                     | 97,8   | Oktober     |
| 120,4                               | 116,4                | 106,1                | 121,4                    | 104,7                     | 124,3                     | 91,3   | November    |
| 110,8                               | 115,2                | 102,9                | 111,3                    | 87,1                      | 115,6                     | 80,0   | Dezember    |
| 101,7                               | 113,3                | 97,4                 | 101,8                    | 101,5                     | 101,9                     | 241,2  | 2011 Januar |
| 107,1                               | 114,7                | 100,2                | 107,5                    | 105,1                     | 107,9                     | 257,8  | Februar     |
| 123,5                               | 129,3                | 112,8                | 124,1                    | 113,6                     | 126,0                     | 296,3  | März        |
| 106,0                               | 106,2                | 95,0                 | 106,7                    | 104,9                     | 107,0                     | 268,4  | April       |
| 114,4                               | 110,1                | 100,0                | 115,4                    | 110,3                     | 116,4                     | 280,0  | Mai         |
| 113,0                               | 108,9                | 105,0                | 113,6                    | 107,8                     | 114,6                     | 287,9  | Juni        |
| 103,8                               | 102,5                | 96,0                 | 104,3                    | 101,1                     | 104,9                     | 263,8  | Juli        |
| 100,7                               | 89,2                 | 92,5                 | 101,4                    | 95,7                      | 102,5                     | 258,9  | August      |
| 118,5                               | 103,2                | 108,2                | 119,4                    | 107,9                     | 121,5                     | 280,3  | September   |
| 106,8                               | 110,0                | 98,5                 | 107,3                    | 97,6                      | 109,0                     | 269,1  | Oktober     |
| 116,0                               | 137,9                | 97,2                 | 116,9                    | 103,0                     | 119,4                     | 276,1  | November    |

\*) Außenhandelsindizes und Außenhandelsvolumen nach EGW können über Genesis-Online abgerufen werden (Tabellen 51000-0057 jährlich, 51000-0058 monatlich bzw. Zeitreihen 51000BJ902 jährlich, 51000BM902 monatlich).

### 9.3 Index des Volumens (Jahr 2005 = 100) nach Warengruppen der Ernährungswirtschaft und der Gewerblichen Wirtschaft \*)

#### 9.3.1 Ausfuhr

##### 9.3.1.3 Drittländer

| Jahr, Monat       | Insgesamt<br>(EGW 1-9) | Ernährungs-<br>wirtschaft<br>(EGW 1-4) | lebende Tiere<br>(EGW 1) | Nahrungsmittel<br>tierischen<br>Ursprungs<br>(EGW 2) | Nahrungsmittel<br>pflanzlichen<br>Ursprungs<br>(EGW 3) | Genussmittel<br>(EGW 4) |
|-------------------|------------------------|--|--------------------------|--|--|-------------------------|
| 2007 Januar ..... | 115,5                  | 114,9                                  | 167,9                    | 99,3   | 123,2  | 109,0                   |
| Februar .....     | 111,8                  | 116,7                                  | 94,7                     | 106,2  | 125,6  | 112,6                   |
| März .....        | 120,4                  | 117,1                                  | 122,4                    | 99,5   | 116,6  | 129,4                   |
| April .....       | 112,9                  | 124,8                                  | 131,2                    | 119,6  | 119,4  | 135,9                   |
| Mai .....         | 115,9                  | 118,4                                  | 159,8                    | 103,6  | 115,9  | 128,8                   |
| Juni .....        | 121,2                  | 118,2                                  | 144,8                    | 122,4  | 112,2  | 122,2                   |
| Juli .....        | 125,8                  | 117,5                                  | 123,4                    | 111,3  | 121,2  | 115,7                   |
| August .....      | 129,2                  | 136,9                                  | 111,7                    | 129,9  | 129,4  | 155,1                   |
| September ..      | 126,1                  | 137,7                                  | 134,4                    | 120,3  | 136,3  | 151,9                   |
| Oktober .....     | 135,3                  | 133,1                                  | 150,5                    | 118,8  | 132,4  | 142,6                   |
| November ...      | 134,4                  | 144,1                                  | 148,0                    | 128,0  | 146,8  | 150,9                   |
| Dezember ...      | 114,0                  | 113,0                                  | 124,8                    | 102,2  | 120,5  | 108,2                   |
| 2008 Januar ..... | 128,6                  | 133,6                                  | 149,2                    | 115,9  | 127,4  | 153,8                   |
| Februar .....     | 131,1                  | 133,1                                  | 103,2                    | 123,2  | 126,0  | 152,9                   |
| März .....        | 125,0                  | 126,8                                  | 82,2                     | 116,5  | 121,7  | 145,2                   |
| April .....       | 137,1                  | 157,6                                  | 112,8                    | 141,3  | 164,0  | 162,8                   |
| Mai .....         | 121,9                  | 147,6                                  | 94,7                     | 158,1  | 140,4  | 155,5                   |
| Juni .....        | 137,7                  | 149,7                                  | 142,3                    | 162,8  | 129,7  | 171,3                   |
| Juli .....        | 138,0                  | 144,5                                  | 121,0                    | 164,1  | 131,1  | 152,9                   |
| August .....      | 121,6                  | 136,3                                  | 115,1                    | 155,4  | 123,8  | 143,4                   |
| September ..      | 136,0                  | 160,3                                  | 157,3                    | 153,7  | 160,4  | 164,9                   |
| Oktober .....     | 139,4                  | 173,8                                  | 126,8                    | 167,2  | 185,1  | 165,2                   |
| November ...      | 119,5                  | 151,8                                  | 109,7                    | 133,6  | 169,4  | 141,4                   |
| Dezember ...      | 108,6                  | 131,3                                  | 131,6                    | 133,5  | 136,4  | 122,1                   |
| 2009 Januar ..... | 93,2                   | 133,7                                  | 164,5                    | 140,6  | 121,3  | 145,0                   |
| Februar .....     | 96,6                   | 130,2                                  | 79,7                     | 117,7  | 136,4  | 133,6                   |
| März .....        | 107,2                  | 149,4                                  | 120,2                    | 145,7  | 153,0  | 148,9                   |
| April .....       | 100,0                  | 132,5                                  | 96,1                     | 132,7  | 136,4  | 129,4                   |
| Mai .....         | 94,6                   | 142,3                                  | 117,1                    | 133,1  | 138,4  | 156,6                   |
| Juni .....        | 106,4                  | 149,8                                  | 111,5                    | 146,9  | 169,5  | 125,4                   |
| Juli .....        | 119,3                  | 176,8                                  | 92,6                     | 174,3  | 183,6  | 175,1                   |
| August .....      | 100,5                  | 144,0                                  | 107,3                    | 146,6  | 144,5  | 144,4                   |
| September ..      | 107,9                  | 149,1                                  | 147,6                    | 155,8  | 153,8  | 137,7                   |
| Oktober .....     | 114,4                  | 147,0                                  | 142,9                    | 158,4  | 144,3  | 143,6                   |
| November ...      | 122,7                  | 149,5                                  | 165,2                    | 151,6  | 146,8  | 150,6                   |
| Dezember ...      | 114,1                  | 143,7                                  | 153,3                    | 165,0  | 136,9  | 138,3                   |
| 2010 Januar ..... | 96,1                   | 132,5                                  | 107,3                    | 136,5  | 128,8  | 137,4                   |
| Februar .....     | 112,5                  | 145,5                                  | 86,3                     | 146,9  | 145,0  | 150,0                   |
| März .....        | 143,6                  | 172,1                                  | 115,6                    | 180,5  | 178,4  | 161,5                   |
| April .....       | 124,2                  | 161,4                                  | 112,6                    | 170,2  | 156,7  | 166,3                   |
| Mai .....         | 123,5                  | 158,8                                  | 140,6                    | 169,8  | 149,3  | 166,7                   |
| Juni .....        | 136,5                  | 170,8                                  | 162,8                    | 184,6  | 170,8  | 161,9                   |
| Juli .....        | 138,0                  | 161,8                                  | 152,1                    | 173,9  | 155,3  | 164,0                   |
| August .....      | 128,5                  | 155,3                                  | 123,7                    | 177,0  | 147,8  | 154,0                   |
| September ..      | 142,1                  | 175,2                                  | 188,0                    | 204,4  | 177,9  | 150,0                   |
| Oktober .....     | 139,7                  | 177,2                                  | 178,0                    | 207,6  | 179,1  | 153,2                   |
| November ...      | 144,7                  | 184,0                                  | 247,1                    | 203,2  | 188,0  | 159,8                   |
| Dezember ...      | 130,6                  | 160,2                                  | 189,6                    | 190,0  | 161,0  | 136,1                   |
| 2011 Januar ..... | 120,2                  | 152,0                                  | 217,2                    | 152,8  | 152,1  | 146,0                   |
| Februar .....     | 133,2                  | 159,0                                  | 147,3                    | 160,2  | 166,8  | 147,5                   |
| März .....        | 159,5                  | 193,3                                  | 121,5                    | 202,5  | 204,2  | 176,7                   |
| April .....       | 133,1                  | 163,7                                  | 120,8                    | 182,0  | 158,6  | 162,2                   |
| Mai .....         | 151,3                  | 179,4                                  | 187,6                    | 191,7  | 169,7  | 184,9                   |
| Juni .....        | 137,9                  | 161,7                                  | 147,3                    | 192,0  | 150,2  | 159,3                   |
| Juli .....        | 144,2                  | 165,0                                  | 91,8                     | 204,8  | 151,0  | 164,5                   |
| August .....      | 145,2                  | 178,9                                  | 228,4                    | 224,6  | 164,5  | 164,8                   |
| September ..      | 152,8                  | 198,6                                  | 209,3                    | 224,2  | 199,5  | 178,8                   |
| Oktober .....     | 146,1                  | 176,7                                  | 165,5                    | 208,7  | 173,2  | 160,7                   |
| November ...      | 156,0                  | 189,7                                  | 219,6                    | 218,1  | 186,1  | 173,2                   |

\*) Außenhandelsindizes und Außenhandelsvolumen nach EGW können über Genesis-Online abgerufen werden  
(Tabellen 51000-0057 jährlich, 51000-0058 monatlich bzw. Zeitreihen 51000BJ902 jährlich, 51000BM902 monatlich).

### 9.3 Index des Volumens (Jahr 2005 = 100) nach Warengruppen der Ernährungswirtschaft und der Gewerblichen Wirtschaft \*)

#### 9.3.1 Ausfuhr

##### 9.3.1.3 Drittländer

| Gewerbliche Wirtschaft<br>(EGW 5-8) | Rohstoffe<br>(EGW 5) | Halbwaren<br>(EGW 6) | Fertigwaren<br>(EGW 7+8) | Vorerzeugnisse<br>(EGW 7) | Enderzeugnisse<br>(EGW 8) | Andere nicht aufgliederbare Warenverkehre<br>(EGW 9) | Jahr, Monat |
|-------------------------------------|----------------------|----------------------|--------------------------|---------------------------|---------------------------|--|-------------|
| 115,4                               | 131,9                | 114,6                | 115,3                    | 109,4                     | 116,2                     | 142,6  | 2007 Januar |
| 111,5                               | 110,2                | 112,2                | 111,5                    | 107,8                     | 112,1                     | 136,4  | Februar     |
| 120,2                               | 125,6                | 117,4                | 120,3                    | 108,9                     | 122,1                     | 169,2  | März        |
| 112,5                               | 103,8                | 103,0                | 112,9                    | 105,1                     | 114,1                     | 134,1  | April       |
| 115,8                               | 98,6                 | 117,2                | 115,9                    | 103,3                     | 117,9                     | 135,0  | Mai         |
| 121,2                               | 108,1                | 122,0                | 121,3                    | 108,1                     | 123,4                     | 136,3  | Juni        |
| 125,9                               | 103,8                | 136,3                | 125,7                    | 111,1                     | 128,0                     | 145,6  | Juli        |
| 128,8                               | 99,6                 | 111,6                | 129,7                    | 117,9                     | 131,6                     | 159,2  | August      |
| 125,7                               | 104,4                | 120,8                | 126,0                    | 110,1                     | 128,6                     | 154,1  | September   |
| 135,3                               | 120,5                | 122,5                | 135,9                    | 114,0                     | 139,4                     | 147,7  | Oktober     |
| 134,1                               | 129,3                | 127,2                | 134,4                    | 118,2                     | 137,0                     | 159,9  | November    |
| 113,9                               | 117,3                | 124,9                | 113,5                    | 91,3                      | 117,0                     | 141,4  | Dezember    |
| 128,4                               | 146,9                | 143,9                | 127,7                    | 129,0                     | 127,5                     | 138,4  | 2008 Januar |
| 131,0                               | 124,0                | 113,2                | 131,7                    | 115,3                     | 134,3                     | 146,0  | Februar     |
| 124,8                               | 125,6                | 128,8                | 124,7                    | 113,6                     | 126,4                     | 153,0  | März        |
| 136,5                               | 121,0                | 128,0                | 136,9                    | 123,3                     | 139,1                     | 153,4  | April       |
| 121,1                               | 98,8                 | 115,2                | 121,5                    | 112,4                     | 123,0                     | 149,0  | Mai         |
| 137,3                               | 107,8                | 125,0                | 138,0                    | 139,7                     | 137,8                     | 143,0  | Juni        |
| 137,8                               | 93,8                 | 117,2                | 138,9                    | 123,5                     | 141,4                     | 145,1  | Juli        |
| 121,2                               | 90,0                 | 108,9                | 121,8                    | 123,1                     | 121,6                     | 134,3  | August      |
| 135,3                               | 101,7                | 118,5                | 136,2                    | 117,0                     | 139,3                     | 145,9  | September   |
| 138,2                               | 113,6                | 116,0                | 139,3                    | 116,5                     | 142,9                     | 201,4  | Oktober     |
| 118,6                               | 112,9                | 121,9                | 118,5                    | 91,8                      | 122,8                     | 144,2  | November    |
| 107,9                               | 114,0                | 110,4                | 107,7                    | 82,3                      | 111,8                     | 152,8  | Dezember    |
| 92,0                                | 113,3                | 92,8                 | 91,8                     | 74,8                      | 94,5                      | 142,6  | 2009 Januar |
| 95,4                                | 101,0                | 100,0                | 95,2                     | 82,7                      | 97,2                      | 151,1  | Februar     |
| 105,9                               | 103,9                | 121,4                | 105,3                    | 103,3                     | 105,6                     | 157,7  | März        |
| 98,9                                | 95,1                 | 110,4                | 98,5                     | 106,3                     | 97,3                      | 158,5  | April       |
| 93,1                                | 96,3                 | 107,0                | 92,6                     | 93,5                      | 92,5                      | 159,4  | Mai         |
| 105,1                               | 98,3                 | 114,7                | 104,8                    | 103,5                     | 105,0                     | 159,1  | Juni        |
| 117,5                               | 119,8                | 144,8                | 116,5                    | 113,8                     | 116,9                     | 183,4  | Juli        |
| 99,1                                | 120,3                | 115,9                | 98,3                     | 99,3                      | 98,2                      | 170,0  | August      |
| 106,6                               | 147,3                | 110,7                | 106,2                    | 95,8                      | 107,9                     | 163,5  | September   |
| 113,4                               | 139,8                | 127,0                | 112,7                    | 103,8                     | 114,1                     | 160,0  | Oktober     |
| 121,7                               | 147,1                | 129,2                | 121,2                    | 111,2                     | 122,8                     | 186,9  | November    |
| 113,1                               | 140,3                | 122,1                | 112,5                    | 98,7                      | 114,8                     | 179,2  | Dezember    |
| 95,1                                | 145,1                | 111,8                | 94,1                     | 102,5                     | 92,7                      | 121,0  | 2010 Januar |
| 111,7                               | 127,2                | 120,9                | 111,2                    | 103,4                     | 112,5                     | 123,1  | Februar     |
| 142,8                               | 149,1                | 143,1                | 142,7                    | 135,4                     | 143,9                     | 172,9  | März        |
| 123,2                               | 121,0                | 124,7                | 123,2                    | 125,4                     | 122,8                     | 134,8  | April       |
| 122,5                               | 122,8                | 119,0                | 122,7                    | 117,1                     | 123,5                     | 145,3  | Mai         |
| 135,6                               | 116,3                | 132,9                | 135,8                    | 124,9                     | 137,5                     | 155,6  | Juni        |
| 137,3                               | 93,8                 | 135,1                | 137,7                    | 122,3                     | 140,2                     | 167,4  | Juli        |
| 127,8                               | 81,2                 | 126,9                | 128,2                    | 118,4                     | 129,7                     | 149,3  | August      |
| 141,3                               | 90,7                 | 136,6                | 141,8                    | 120,6                     | 145,2                     | 140,1  | September   |
| 138,8                               | 135,2                | 138,3                | 138,9                    | 115,4                     | 142,6                     | 140,5  | Oktober     |
| 143,7                               | 139,4                | 143,1                | 143,7                    | 116,3                     | 148,1                     | 164,2  | November    |
| 129,9                               | 126,4                | 128,0                | 130,0                    | 107,8                     | 133,5                     | 132,5  | Dezember    |
| 119,2                               | 154,1                | 123,2                | 118,8                    | 113,4                     | 119,6                     | 165,0  | 2011 Januar |
| 132,3                               | 120,0                | 126,8                | 132,6                    | 116,4                     | 135,1                     | 187,5  | Februar     |
| 158,4                               | 158,7                | 156,3                | 158,5                    | 133,1                     | 162,5                     | 218,8  | März        |
| 132,0                               | 126,1                | 121,7                | 132,4                    | 111,9                     | 135,7                     | 209,1  | April       |
| 150,3                               | 121,9                | 148,1                | 150,6                    | 126,8                     | 154,4                     | 220,4  | Mai         |
| 136,9                               | 111,0                | 122,2                | 137,7                    | 117,7                     | 140,9                     | 214,5  | Juni        |
| 143,3                               | 112,6                | 142,5                | 143,5                    | 115,2                     | 148,0                     | 217,2  | Juli        |
| 143,8                               | 120,2                | 156,2                | 143,5                    | 129,2                     | 145,8                     | 261,7  | August      |
| 151,2                               | 103,9                | 146,9                | 151,7                    | 120,3                     | 156,7                     | 253,1  | September   |
| 145,1                               | 130,8                | 137,1                | 145,5                    | 108,2                     | 151,5                     | 182,4  | Oktober     |
| 155,0                               | 165,8                | 138,5                | 155,6                    | 110,6                     | 162,7                     | 187,9  | November    |

\*) Außenhandelsindizes und Außenhandelsvolumen nach EGW können über Genesis-Online abgerufen werden (Tabellen 51000-0057 jährlich, 51000-0058 monatlich bzw. Zeitreihen 51000BJ902 jährlich, 51000BM902 monatlich).

### 9.3 Index des Volumens (Jahr 2005 = 100) nach Warengruppen der Ernährungswirtschaft und der Gewerblichen Wirtschaft \*)

#### 9.3.2 Einfuhr

##### 9.3.2.1 Insgesamt

| Jahr, Monat       | Insgesamt<br>(EGW 1-9) | Ernährungs-<br>wirtschaft<br>(EGW 1-4) | lebende Tiere<br>(EGW 1) | Nahrungsmittel<br>tierischen<br>Ursprungs<br>(EGW 2) | Nahrungsmittel<br>pflanzlichen<br>Ursprungs<br>(EGW 3) | Genussmittel<br>(EGW 4) |
|-------------------|------------------------|--|--------------------------|--|--|-------------------------|
| 2007 Januar ..... | 111,2                  | 110,2                                  | 173,6                    | 109,8  | 108,2  | 111,2                   |
| Februar .....     | 116,5                  | 108,2                                  | 127,3                    | 104,9  | 106,3  | 120,3                   |
| März .....        | 118,8                  | 116,5                                  | 132,9                    | 123,9  | 115,1  | 106,4                   |
| April .....       | 116,9                  | 118,8                                  | 133,1                    | 114,5  | 121,6  | 113,6                   |
| Mai .....         | 111,0                  | 106,4                                  | 149,5                    | 101,8  | 108,4  | 101,9                   |
| Juni .....        | 116,1                  | 112,0                                  | 127,8                    | 119,8  | 109,6  | 104,7                   |
| Juli .....        | 113,5                  | 109,7                                  | 126,0                    | 107,4  | 109,2  | 114,7                   |
| August .....      | 115,9                  | 112,6                                  | 121,1                    | 118,0  | 110,6  | 109,2                   |
| September ..      | 114,3                  | 110,7                                  | 128,8                    | 116,4  | 108,1  | 108,4                   |
| Oktober .....     | 127,1                  | 118,3                                  | 118,9                    | 120,5  | 117,5  | 117,5                   |
| November ...      | 123,3                  | 115,3                                  | 127,6                    | 119,9  | 112,4  | 116,8                   |
| Dezember ...      | 110,9                  | 113,8                                  | 122,6                    | 114,2  | 110,4  | 126,2                   |
| 2008 Januar ..... | 120,5                  | 116,7                                  | 166,0                    | 115,7  | 117,0  | 111,3                   |
| Februar .....     | 118,4                  | 109,7                                  | 146,7                    | 111,1  | 109,2  | 104,8                   |
| März .....        | 117,8                  | 112,1                                  | 124,7                    | 114,5  | 113,3  | 100,4                   |
| April .....       | 122,0                  | 116,7                                  | 167,0                    | 108,3  | 119,6  | 114,6                   |
| Mai .....         | 116,0                  | 117,9                                  | 135,8                    | 123,3  | 117,8  | 106,1                   |
| Juni .....        | 117,3                  | 111,8                                  | 163,0                    | 105,2  | 111,2  | 121,3                   |
| Juli .....        | 122,6                  | 114,4                                  | 157,4                    | 114,1  | 112,6  | 117,6                   |
| August .....      | 108,8                  | 104,5                                  | 192,8                    | 106,3  | 102,2  | 99,5                    |
| September ..      | 122,6                  | 111,7                                  | 152,5                    | 113,6  | 107,3  | 121,6                   |
| Oktober .....     | 129,4                  | 118,1                                  | 161,2                    | 118,6  | 113,1  | 133,0                   |
| November ...      | 115,8                  | 111,0                                  | 162,9                    | 113,2  | 105,8  | 122,0                   |
| Dezember ...      | 104,3                  | 114,1                                  | 148,6                    | 115,0  | 107,6  | 134,8                   |
| 2009 Januar ..... | 103,8                  | 114,5                                  | 201,9                    | 116,9  | 110,0  | 118,1                   |
| Februar .....     | 101,9                  | 107,2                                  | 171,2                    | 103,3  | 107,6  | 105,3                   |
| März .....        | 110,2                  | 118,7                                  | 170,1                    | 111,1  | 118,8  | 126,4                   |
| April .....       | 104,0                  | 120,0                                  | 167,3                    | 117,3  | 121,6  | 112,9                   |
| Mai .....         | 97,2                   | 111,1                                  | 220,4                    | 108,3  | 110,9  | 103,9                   |
| Juni .....        | 103,0                  | 108,3                                  | 134,5                    | 110,7  | 105,1  | 114,2                   |
| Juli .....        | 103,2                  | 112,6                                  | 190,1                    | 108,5  | 110,1  | 121,5                   |
| August .....      | 97,2                   | 109,9                                  | 181,7                    | 112,8  | 107,8  | 104,1                   |
| September ..      | 113,7                  | 113,6                                  | 171,9                    | 118,3  | 107,5  | 122,8                   |
| Oktober .....     | 116,5                  | 116,2                                  | 158,4                    | 123,2  | 110,2  | 122,4                   |
| November ...      | 110,5                  | 110,5                                  | 172,3                    | 112,1  | 105,1  | 122,6                   |
| Dezember ...      | 105,5                  | 115,8                                  | 195,2                    | 125,3  | 108,5  | 117,7                   |
| 2010 Januar ..... | 103,5                  | 108,8                                  | 171,0                    | 111,1  | 105,5  | 110,4                   |
| Februar .....     | 105,6                  | 107,8                                  | 186,2                    | 107,7  | 106,6  | 103,1                   |
| März .....        | 130,0                  | 124,3                                  | 159,8                    | 130,4  | 121,9  | 118,4                   |
| April .....       | 113,6                  | 112,7                                  | 187,6                    | 108,4  | 113,3  | 109,0                   |
| Mai .....         | 117,8                  | 118,5                                  | 203,7                    | 120,7  | 116,2  | 113,2                   |
| Juni .....        | 130,1                  | 114,9                                  | 170,1                    | 114,3  | 113,1  | 116,9                   |
| Juli .....        | 121,1                  | 115,0                                  | 188,5                    | 109,8  | 113,4  | 122,5                   |
| August .....      | 115,2                  | 115,4                                  | 190,2                    | 116,0  | 114,5  | 108,6                   |
| September ..      | 123,3                  | 115,1                                  | 158,0                    | 119,1  | 111,2  | 118,7                   |
| Oktober .....     | 127,8                  | 120,5                                  | 199,1                    | 122,7  | 117,1  | 120,6                   |
| November ...      | 130,0                  | 120,8                                  | 161,3                    | 125,1  | 116,7  | 125,0                   |
| Dezember ...      | 118,3                  | 117,4                                  | 202,6                    | 125,4  | 112,0  | 113,8                   |
| 2011 Januar ..... | 118,3                  | 104,0                                  | 115,2                    | 104,8  | 102,4  | 107,9                   |
| Februar .....     | 123,3                  | 101,4                                  | 129,3                    | 99,3   | 101,8  | 100,6                   |
| März .....        | 132,8                  | 112,2                                  | 129,1                    | 113,3  | 109,7  | 118,5                   |
| April .....       | 123,3                  | 107,5                                  | 146,5                    | 104,7  | 107,9  | 106,6                   |
| Mai .....         | 132,6                  | 111,9                                  | 147,5                    | 109,5  | 111,2  | 115,3                   |
| Juni .....        | 127,0                  | 109,4                                  | 151,8                    | 110,2  | 106,7  | 113,9                   |
| Juli .....        | 125,5                  | 101,4                                  | 145,6                    | 100,8  | 96,5   | 117,5                   |
| August .....      | 121,1                  | 110,1                                  | 129,0                    | 109,6  | 107,7  | 118,6                   |
| September ..      | 128,2                  | 111,7                                  | 156,6                    | 110,4  | 108,0  | 124,4                   |
| Oktober .....     | 126,0                  | 112,5                                  | 152,9                    | 116,1  | 107,6  | 120,8                   |
| November ...      | 130,1                  | 112,9                                  | 158,7                    | 115,7  | 104,9  | 135,0                   |

\*) Außenhandelsindizes und Außenhandelsvolumen nach EGW können über Genesis-Online abgerufen werden  
(Tabellen 51000-0057 jährlich, 51000-0058 monatlich bzw. Zeitreihen 51000BJ902 jährlich, 51000BM902 monatlich).

### 9.3 Index des Volumens (Jahr 2005 = 100) nach Warengruppen der Ernährungswirtschaft und der Gewerblichen Wirtschaft \*)

#### 9.3.2 Einfuhr

##### 9.3.2.1 Insgesamt

| Gewerbliche Wirtschaft<br>(EGW 5-8) | Rohstoffe<br>(EGW 5) | Halbwaren<br>(EGW 6) | Fertigwaren<br>(EGW 7+8) | Vorerzeugnisse<br>(EGW 7) | Enderzeugnisse<br>(EGW 8) | Andere nicht aufgliederbare Warenverkehre<br>(EGW 9) | Jahr, Monat |
|-------------------------------------|----------------------|----------------------|--------------------------|---------------------------|---------------------------|--|-------------|
| 111,8                               | 102,6                | 108,6                | 113,5                    | 118,2                     | 112,7                     | 95,7   | 2007 Januar |
| 117,6                               | 112,3                | 108,2                | 119,4                    | 124,5                     | 118,5                     | 104,3  | Februar     |
| 119,1                               | 95,9                 | 111,4                | 123,2                    | 129,8                     | 122,1                     | 116,8  | März        |
| 116,9                               | 104,7                | 104,5                | 120,0                    | 128,7                     | 118,4                     | 112,5  | April       |
| 111,4                               | 103,0                | 105,9                | 113,1                    | 120,4                     | 111,9                     | 112,1  | Mai         |
| 115,7                               | 98,8                 | 107,9                | 118,9                    | 124,3                     | 118,0                     | 135,5  | Juni        |
| 113,5                               | 98,1                 | 103,9                | 116,8                    | 125,9                     | 115,2                     | 122,2  | Juli        |
| 115,9                               | 96,6                 | 111,6                | 119,1                    | 122,3                     | 118,6                     | 122,1  | August      |
| 114,2                               | 90,1                 | 104,8                | 118,6                    | 114,5                     | 119,3                     | 126,0  | September   |
| 127,1                               | 103,7                | 109,6                | 132,2                    | 128,0                     | 133,0                     | 148,9  | Oktober     |
| 123,1                               | 116,2                | 103,6                | 126,2                    | 123,4                     | 126,7                     | 144,5  | November    |
| 109,7                               | 115,4                | 108,7                | 109,0                    | 103,5                     | 110,0                     | 137,1  | Dezember    |
| 122,5                               | 119,0                | 106,3                | 124,8                    | 132,2                     | 123,5                     | 74,8   | 2008 Januar |
| 120,6                               | 108,3                | 113,9                | 123,1                    | 125,8                     | 122,6                     | 80,4   | Februar     |
| 119,5                               | 109,1                | 105,0                | 122,6                    | 128,8                     | 121,5                     | 85,9   | März        |
| 123,4                               | 112,0                | 104,6                | 127,1                    | 133,6                     | 126,0                     | 95,6   | April       |
| 116,1                               | 100,6                | 105,3                | 119,5                    | 125,8                     | 118,4                     | 106,7  | Mai         |
| 118,2                               | 92,7                 | 116,2                | 122,0                    | 133,6                     | 120,0                     | 105,7  | Juni        |
| 124,1                               | 107,3                | 117,7                | 127,2                    | 134,0                     | 126,0                     | 102,1  | Juli        |
| 109,4                               | 88,8                 | 115,4                | 111,6                    | 118,0                     | 110,5                     | 104,4  | August      |
| 123,8                               | 100,5                | 112,0                | 128,4                    | 137,6                     | 126,8                     | 114,8  | September   |
| 130,1                               | 96,3                 | 130,0                | 135,0                    | 133,5                     | 135,2                     | 134,3  | Oktober     |
| 115,3                               | 106,4                | 101,6                | 118,1                    | 116,0                     | 118,5                     | 137,2  | November    |
| 103,0                               | 103,4                | 94,7                 | 103,8                    | 87,0                      | 106,7                     | 117,0  | Dezember    |
| 103,6                               | 108,7                | 91,7                 | 104,2                    | 100,4                     | 104,8                     | 84,2   | 2009 Januar |
| 102,2                               | 92,6                 | 102,1                | 103,5                    | 98,0                      | 104,5                     | 82,6   | Februar     |
| 109,6                               | 96,5                 | 104,3                | 112,1                    | 102,7                     | 113,7                     | 105,7  | März        |
| 103,6                               | 85,3                 | 97,0                 | 106,9                    | 94,8                      | 109,0                     | 78,0   | April       |
| 96,6                                | 92,5                 | 84,7                 | 98,5                     | 101,3                     | 98,0                      | 83,5   | Mai         |
| 103,1                               | 86,6                 | 95,6                 | 106,2                    | 107,4                     | 106,0                     | 88,3   | Juni        |
| 102,7                               | 92,3                 | 93,6                 | 105,2                    | 106,6                     | 105,0                     | 93,2   | Juli        |
| 96,3                                | 98,9                 | 91,6                 | 96,4                     | 94,5                      | 96,8                      | 93,6   | August      |
| 114,5                               | 110,9                | 96,8                 | 116,9                    | 110,7                     | 118,0                     | 92,9   | September   |
| 116,8                               | 99,2                 | 104,3                | 120,7                    | 121,3                     | 120,6                     | 107,7  | Oktober     |
| 110,3                               | 88,1                 | 100,8                | 114,5                    | 112,5                     | 114,8                     | 116,8  | November    |
| 104,5                               | 103,1                | 95,4                 | 105,6                    | 103,7                     | 106,0                     | 109,1  | Dezember    |
| 103,7                               | 97,4                 | 99,6                 | 105,0                    | 105,5                     | 104,9                     | 88,7   | 2010 Januar |
| 105,9                               | 97,2                 | 98,4                 | 107,9                    | 108,5                     | 107,8                     | 93,3   | Februar     |
| 131,4                               | 106,1                | 120,0                | 136,3                    | 135,1                     | 136,5                     | 104,7  | März        |
| 114,5                               | 104,1                | 106,0                | 116,9                    | 121,3                     | 116,1                     | 92,6   | April       |
| 118,5                               | 102,9                | 110,8                | 121,6                    | 129,0                     | 120,3                     | 98,4   | Mai         |
| 132,4                               | 99,1                 | 121,6                | 138,3                    | 130,6                     | 139,7                     | 102,7  | Juni        |
| 122,5                               | 94,6                 | 108,9                | 127,9                    | 130,3                     | 127,5                     | 96,8   | Juli        |
| 115,8                               | 95,3                 | 115,6                | 118,7                    | 119,8                     | 118,6                     | 97,8   | August      |
| 125,1                               | 78,2                 | 118,3                | 132,5                    | 130,4                     | 132,9                     | 93,7   | September   |
| 129,2                               | 96,7                 | 121,5                | 134,7                    | 127,9                     | 135,9                     | 104,8  | Oktober     |
| 132,1                               | 101,8                | 116,9                | 138,1                    | 126,7                     | 140,0                     | 94,6   | November    |
| 119,1                               | 104,1                | 107,2                | 122,5                    | 110,8                     | 124,5                     | 99,4   | Dezember    |
| 114,5                               | 108,4                | 99,6                 | 117,0                    | 113,6                     | 117,6                     | 251,1  | 2011 Januar |
| 120,4                               | 105,2                | 103,4                | 124,4                    | 126,7                     | 124,0                     | 247,0  | Februar     |
| 129,2                               | 101,1                | 115,7                | 134,6                    | 139,5                     | 133,7                     | 275,6  | März        |
| 119,7                               | 101,7                | 113,6                | 122,9                    | 126,3                     | 122,3                     | 253,8  | April       |
| 129,3                               | 93,8                 | 117,8                | 135,6                    | 134,7                     | 135,8                     | 265,8  | Mai         |
| 123,1                               | 85,5                 | 114,9                | 129,3                    | 129,7                     | 129,3                     | 267,6  | Juni        |
| 123,1                               | 112,2                | 113,9                | 125,6                    | 127,2                     | 125,3                     | 243,2  | Juli        |
| 117,4                               | 85,4                 | 116,7                | 122,1                    | 119,2                     | 122,6                     | 243,2  | August      |
| 125,1                               | 91,9                 | 110,1                | 131,4                    | 118,7                     | 133,6                     | 248,8  | September   |
| 123,0                               | 94,3                 | 105,0                | 129,0                    | 116,9                     | 131,1                     | 234,8  | Oktober     |
| 126,4                               | 108,2                | 110,7                | 130,7                    | 113,2                     | 133,8                     | 266,8  | November    |

\*) Außenhandelsindizes und Außenhandelsvolumen nach EGW können über Genesis-Online abgerufen werden (Tabellen 51000-0057 jährlich, 51000-0058 monatlich bzw. Zeitreihen 51000BJ902 jährlich, 51000BM902 monatlich).

### 9.3 Index des Volumens (Jahr 2005 = 100) nach Warengruppen der Ernährungswirtschaft und der Gewerblichen Wirtschaft \*)

#### 9.3.2 Einfuhr

##### 9.3.2.2 EU-Länder

| Jahr, Monat       | Insgesamt<br>(EGW 1-9) | Ernährungs-<br>wirtschaft<br>(EGW 1-4) | lebende Tiere<br>(EGW 1) | Nahrungsmittel<br>tierischen<br>Ursprungs<br>(EGW 2) | Nahrungsmittel<br>pflanzlichen<br>Ursprungs<br>(EGW 3) | Genussmittel<br>(EGW 4) |
|-------------------|------------------------|--|--------------------------|--|--|-------------------------|
| 2007 Januar ..... | 104,9                  | 107,2                                  | 176,9                    | 107,6  | 103,0  | 112,7                   |
| Februar .....     | 110,3                  | 101,1                                  | 128,0                    | 103,0  | 100,2  | 95,7                    |
| März .....        | 116,7                  | 114,7                                  | 133,0                    | 123,6  | 111,3  | 105,7                   |
| April .....       | 113,6                  | 114,8                                  | 131,4                    | 118,0  | 114,6  | 104,6                   |
| Mai .....         | 110,4                  | 106,9                                  | 150,9                    | 104,5  | 107,5  | 101,0                   |
| Juni .....        | 115,9                  | 112,3                                  | 127,8                    | 121,4  | 109,0  | 103,0                   |
| Juli .....        | 110,7                  | 107,7                                  | 127,5                    | 107,5  | 107,5  | 105,1                   |
| August .....      | 108,9                  | 114,4                                  | 121,4                    | 122,7  | 110,6  | 111,3                   |
| September ..      | 109,8                  | 111,3                                  | 130,5                    | 120,9  | 108,3  | 98,6                    |
| Oktober .....     | 123,7                  | 115,7                                  | 119,6                    | 121,8  | 113,1  | 112,9                   |
| November ...      | 118,4                  | 111,6                                  | 128,2                    | 119,5  | 105,8  | 117,9                   |
| Dezember ...      | 103,9                  | 113,2                                  | 123,6                    | 115,3  | 107,5  | 134,3                   |
| 2008 Januar ..... | 112,7                  | 115,7                                  | 168,6                    | 117,8  | 114,8  | 103,9                   |
| Februar .....     | 113,4                  | 107,9                                  | 148,9                    | 114,1  | 105,2  | 97,3                    |
| März .....        | 114,1                  | 111,3                                  | 125,1                    | 118,0  | 109,4  | 101,7                   |
| April .....       | 119,0                  | 114,8                                  | 168,9                    | 108,0  | 115,9  | 115,2                   |
| Mai .....         | 111,9                  | 116,2                                  | 136,5                    | 126,7  | 113,0  | 102,0                   |
| Juni .....        | 114,0                  | 109,8                                  | 164,7                    | 106,3  | 108,2  | 114,9                   |
| Juli .....        | 115,5                  | 112,9                                  | 159,4                    | 117,0  | 108,1  | 117,0                   |
| August .....      | 100,8                  | 104,2                                  | 195,2                    | 109,0  | 100,9  | 90,7                    |
| September ..      | 117,5                  | 111,7                                  | 154,8                    | 113,9  | 105,1  | 130,1                   |
| Oktober .....     | 124,5                  | 115,4                                  | 163,8                    | 118,8  | 109,5  | 127,0                   |
| November ...      | 106,9                  | 110,7                                  | 165,0                    | 116,1  | 102,1  | 129,4                   |
| Dezember ...      | 95,3                   | 115,3                                  | 151,4                    | 119,3  | 106,2  | 143,2                   |
| 2009 Januar ..... | 93,7                   | 112,7                                  | 206,3                    | 118,7  | 105,7  | 113,2                   |
| Februar .....     | 97,0                   | 107,7                                  | 174,0                    | 104,4  | 106,9  | 105,9                   |
| März .....        | 107,6                  | 117,2                                  | 172,6                    | 112,4  | 116,6  | 121,0                   |
| April .....       | 98,8                   | 122,5                                  | 168,8                    | 122,7  | 122,6  | 112,1                   |
| Mai .....         | 94,1                   | 112,3                                  | 223,1                    | 109,9  | 108,9  | 112,0                   |
| Juni .....        | 99,5                   | 106,5                                  | 135,8                    | 110,5  | 102,3  | 111,8                   |
| Juli .....        | 98,4                   | 112,6                                  | 192,6                    | 109,7  | 107,9  | 126,8                   |
| August .....      | 91,1                   | 112,7                                  | 184,3                    | 115,2  | 109,4  | 108,1                   |
| September ..      | 105,7                  | 111,0                                  | 174,7                    | 117,0  | 102,9  | 123,0                   |
| Oktober .....     | 111,8                  | 117,0                                  | 160,3                    | 123,6  | 109,8  | 127,8                   |
| November ...      | 103,1                  | 108,5                                  | 175,0                    | 109,8  | 100,9  | 129,5                   |
| Dezember ...      | 99,9                   | 119,3                                  | 198,9                    | 130,8  | 108,4  | 129,2                   |
| 2010 Januar ..... | 92,4                   | 106,5                                  | 174,3                    | 110,7  | 100,6  | 111,9                   |
| Februar .....     | 100,5                  | 108,4                                  | 190,0                    | 108,5  | 106,0  | 103,8                   |
| März .....        | 117,9                  | 124,6                                  | 161,3                    | 132,7  | 121,0  | 114,9                   |
| April .....       | 104,3                  | 114,0                                  | 189,9                    | 111,4  | 113,9  | 105,8                   |
| Mai .....         | 109,9                  | 122,9                                  | 206,8                    | 126,9  | 118,9  | 116,2                   |
| Juni .....        | 123,6                  | 114,9                                  | 172,0                    | 114,8  | 112,4  | 115,6                   |
| Juli .....        | 112,2                  | 117,7                                  | 191,1                    | 114,2  | 114,1  | 129,4                   |
| August .....      | 102,8                  | 119,4                                  | 193,1                    | 121,2  | 117,6  | 108,4                   |
| September ..      | 115,0                  | 116,3                                  | 160,8                    | 122,0  | 110,8  | 120,9                   |
| Oktober .....     | 118,4                  | 120,6                                  | 202,9                    | 126,4  | 112,9  | 127,7                   |
| November ...      | 117,6                  | 118,7                                  | 163,7                    | 126,3  | 110,7  | 130,1                   |
| Dezember ...      | 111,3                  | 119,8                                  | 206,7                    | 131,6  | 110,0  | 121,3                   |
| 2011 Januar ..... | 105,1                  | 99,2                                   | 117,4                    | 104,9  | 95,3   | 101,2                   |
| Februar .....     | 115,3                  | 97,2                                   | 131,4                    | 98,5   | 96,5   | 90,9                    |
| März .....        | 129,5                  | 108,8                                  | 129,8                    | 112,3  | 104,9  | 115,0                   |
| April .....       | 115,2                  | 105,1                                  | 147,8                    | 106,2  | 102,9  | 104,7                   |
| Mai .....         | 122,8                  | 105,6                                  | 148,8                    | 106,8  | 102,7  | 108,0                   |
| Juni .....        | 124,9                  | 107,8                                  | 153,2                    | 112,2  | 102,5  | 113,9                   |
| Juli .....        | 113,8                  | 98,7                                   | 147,6                    | 100,0  | 92,0   | 118,9                   |
| August .....      | 107,3                  | 107,6                                  | 130,9                    | 110,9  | 103,7  | 114,6                   |
| September ..      | 121,9                  | 110,3                                  | 158,8                    | 110,5  | 105,5  | 123,9                   |
| Oktober .....     | 119,7                  | 111,2                                  | 155,5                    | 117,6  | 103,2  | 126,4                   |
| November ...      | 122,5                  | 112,5                                  | 161,4                    | 117,1  | 101,8  | 145,1                   |

\*) Außenhandelsindizes und Außenhandelsvolumen nach EGW können über Genesis-Online abgerufen werden  
(Tabellen 51000-0057 jährlich, 51000-0058 monatlich bzw. Zeitreihen 51000BJ902 jährlich, 51000BM902 monatlich).

### 9.3 Index des Volumens (Jahr 2005 = 100) nach Warengruppen der Ernährungswirtschaft und der Gewerblichen Wirtschaft \*)

#### 9.3.2 Einfuhr

##### 9.3.2.2 EU-Länder

| Gewerbliche Wirtschaft<br>(EGW 5-8) | Rohstoffe<br>(EGW 5) | Halbwaren<br>(EGW 6) | Fertigwaren<br>(EGW 7+8) | Vorerzeugnisse<br>(EGW 7) | Enderzeugnisse<br>(EGW 8) | Andere nicht aufgliederbare Warenverkehre<br>(EGW 9) | Jahr, Monat |
|-------------------------------------|----------------------|----------------------|--------------------------|---------------------------|---------------------------|--|-------------|
| 105,3                               | 105,2                | 101,1                | 105,9                    | 112,8                     | 104,2                     | 94,0   | 2007 Januar |
| 111,5                               | 118,4                | 98,3                 | 112,8                    | 118,5                     | 111,4                     | 105,0  | Februar     |
| 116,7                               | 92,8                 | 105,1                | 119,7                    | 123,4                     | 118,8                     | 120,2  | März        |
| 113,5                               | 95,7                 | 103,1                | 116,0                    | 121,5                     | 114,7                     | 113,2  | April       |
| 110,5                               | 82,7                 | 106,1                | 112,8                    | 118,8                     | 111,4                     | 114,6  | Mai         |
| 114,8                               | 82,3                 | 102,5                | 118,4                    | 121,5                     | 117,6                     | 142,0  | Juni        |
| 110,1                               | 83,1                 | 101,3                | 112,9                    | 116,6                     | 112,0                     | 127,2  | Juli        |
| 107,3                               | 77,8                 | 107,8                | 109,1                    | 115,6                     | 107,5                     | 127,2  | August      |
| 108,3                               | 74,4                 | 102,1                | 111,2                    | 111,0                     | 111,3                     | 132,6  | September   |
| 122,6                               | 101,5                | 109,2                | 125,7                    | 124,6                     | 125,9                     | 156,7  | Oktober     |
| 117,2                               | 97,4                 | 102,5                | 120,4                    | 119,7                     | 120,5                     | 151,5  | November    |
| 100,5                               | 117,6                | 102,2                | 99,3                     | 98,0                      | 99,5                      | 145,4  | Dezember    |
| 114,7                               | 116,5                | 101,5                | 116,2                    | 123,1                     | 114,6                     | 71,4   | 2008 Januar |
| 115,8                               | 90,0                 | 115,2                | 117,5                    | 119,0                     | 117,2                     | 79,3   | Februar     |
| 116,0                               | 109,6                | 104,2                | 117,9                    | 124,0                     | 116,4                     | 85,6   | März        |
| 120,8                               | 98,9                 | 99,0                 | 124,9                    | 126,3                     | 124,6                     | 95,3   | April       |
| 111,5                               | 79,9                 | 102,6                | 114,7                    | 121,5                     | 113,0                     | 109,4  | Mai         |
| 114,9                               | 80,9                 | 112,2                | 117,4                    | 130,3                     | 114,3                     | 105,5  | Juni        |
| 116,5                               | 71,1                 | 114,1                | 119,7                    | 126,2                     | 118,1                     | 102,8  | Juli        |
| 99,9                                | 67,8                 | 114,4                | 100,1                    | 113,7                     | 96,9                      | 108,7  | August      |
| 118,0                               | 71,5                 | 110,2                | 121,9                    | 136,2                     | 118,5                     | 119,5  | September   |
| 124,6                               | 84,2                 | 125,8                | 127,0                    | 126,4                     | 127,2                     | 139,3  | Oktober     |
| 104,7                               | 88,7                 | 93,0                 | 107,2                    | 103,5                     | 108,1                     | 138,9  | November    |
| 91,8                                | 100,3                | 90,3                 | 91,4                     | 81,3                      | 93,8                      | 120,3  | Dezember    |
| 92,6                                | 86,3                 | 90,6                 | 93,3                     | 92,4                      | 93,5                      | 77,5   | 2009 Januar |
| 97,1                                | 79,3                 | 104,3                | 97,2                     | 91,7                      | 98,6                      | 75,5   | Februar     |
| 108,2                               | 78,9                 | 104,3                | 110,6                    | 95,2                      | 114,2                     | 78,7   | März        |
| 97,9                                | 55,3                 | 91,7                 | 101,4                    | 88,3                      | 104,5                     | 71,0   | April       |
| 93,2                                | 63,5                 | 86,4                 | 96,0                     | 95,7                      | 96,0                      | 76,4   | Mai         |
| 99,9                                | 70,3                 | 97,0                 | 102,1                    | 100,8                     | 102,5                     | 79,7   | Juni        |
| 97,4                                | 80,9                 | 94,9                 | 98,8                     | 98,9                      | 98,8                      | 88,7   | Juli        |
| 88,9                                | 74,9                 | 88,2                 | 89,9                     | 90,4                      | 89,8                      | 90,3   | August      |
| 106,1                               | 88,1                 | 92,0                 | 109,0                    | 105,2                     | 109,9                     | 89,5   | September   |
| 111,7                               | 80,9                 | 105,1                | 114,5                    | 115,0                     | 114,3                     | 105,1  | Oktober     |
| 101,9                               | 74,7                 | 97,0                 | 104,2                    | 107,0                     | 103,5                     | 114,6  | November    |
| 97,6                                | 94,9                 | 96,2                 | 98,0                     | 97,8                      | 98,0                      | 105,6  | Dezember    |
| 91,4                                | 98,6                 | 92,2                 | 90,9                     | 92,3                      | 90,6                      | 82,7   | 2010 Januar |
| 100,6                               | 99,0                 | 97,3                 | 101,1                    | 100,9                     | 101,1                     | 85,4   | Februar     |
| 118,5                               | 106,6                | 119,1                | 119,1                    | 125,9                     | 117,6                     | 95,5   | März        |
| 104,3                               | 82,2                 | 104,8                | 105,6                    | 114,2                     | 103,5                     | 86,9   | April       |
| 109,5                               | 88,4                 | 103,1                | 111,6                    | 123,6                     | 108,7                     | 92,9   | Mai         |
| 126,0                               | 84,8                 | 119,0                | 129,4                    | 121,1                     | 131,4                     | 97,6   | Juni        |
| 112,8                               | 75,6                 | 105,5                | 116,1                    | 120,2                     | 115,1                     | 91,7   | Juli        |
| 101,6                               | 81,7                 | 113,4                | 101,4                    | 108,4                     | 99,7                      | 92,2   | August      |
| 116,3                               | 66,6                 | 118,6                | 119,1                    | 121,1                     | 118,7                     | 88,8   | September   |
| 119,1                               | 94,6                 | 118,5                | 120,7                    | 118,4                     | 121,3                     | 100,7  | Oktober     |
| 119,2                               | 88,6                 | 110,5                | 122,2                    | 116,4                     | 123,5                     | 88,0   | November    |
| 111,5                               | 111,7                | 104,6                | 112,3                    | 100,6                     | 115,1                     | 93,2   | Dezember    |
| 97,0                                | 116,7                | 93,2                 | 96,3                     | 98,7                      | 95,7                      | 259,5  | 2011 Januar |
| 109,2                               | 94,7                 | 100,6                | 111,2                    | 115,8                     | 110,2                     | 255,3  | Februar     |
| 122,9                               | 100,3                | 112,0                | 125,7                    | 126,0                     | 125,6                     | 284,4  | März        |
| 107,9                               | 89,0                 | 108,3                | 109,0                    | 112,6                     | 108,1                     | 262,8  | April       |
| 116,5                               | 79,1                 | 112,2                | 119,4                    | 116,4                     | 120,1                     | 265,4  | Mai         |
| 118,0                               | 73,1                 | 113,6                | 121,4                    | 118,4                     | 122,1                     | 278,0  | Juni        |
| 107,5                               | 72,0                 | 112,0                | 109,2                    | 116,4                     | 107,5                     | 252,0  | Juli        |
| 99,2                                | 79,5                 | 105,1                | 99,6                     | 103,1                     | 98,8                      | 250,3  | August      |
| 115,4                               | 73,0                 | 106,1                | 119,2                    | 104,1                     | 122,8                     | 257,6  | September   |
| 113,6                               | 69,5                 | 103,0                | 117,8                    | 104,0                     | 121,0                     | 243,0  | Oktober     |
| 115,0                               | 97,4                 | 104,7                | 117,4                    | 101,0                     | 121,3                     | 273,7  | November    |

\*) Außenhandelsindizes und Außenhandelsvolumen nach EGW können über Genesis-Online abgerufen werden (Tabellen 51000-0057 jährlich, 51000-0058 monatlich bzw. Zeitreihen 51000BJ902 jährlich, 51000BM902 monatlich).



### 9.3 Index des Volumens (Jahr 2005 = 100) nach Warengruppen der Ernährungswirtschaft und der Gewerblichen Wirtschaft \*)

#### 9.3.2 Einfuhr

##### 9.3.2.3 Drittländer

| Jahr, Monat       | Insgesamt<br>(EGW 1-9) | Ernährungs-<br>wirtschaft<br>(EGW 1-4) | lebende Tiere<br>(EGW 1) | Nahrungsmittel<br>tierischen<br>Ursprungs<br>(EGW 2) | Nahrungsmittel<br>pflanzlichen<br>Ursprungs<br>(EGW 3) | Genussmittel<br>(EGW 4) |
|-------------------|------------------------|--|--------------------------|--|--|-------------------------|
| 2007 Januar ..... | 119,9                  | 117,1                                  | 59,1                     | 116,2  | 120,2  | 109,0                   |
| Februar .....     | 125,2                  | 124,5                                  | 103,8                    | 110,2  | 120,5  | 154,4                   |
| März .....        | 121,8                  | 120,8                                  | 130,2                    | 124,6  | 123,7  | 107,2                   |
| April .....       | 121,4                  | 127,9                                  | 192,8                    | 104,7  | 137,5  | 126,3                   |
| Mai .....         | 111,9                  | 105,2                                  | 100,2                    | 94,1   | 110,4  | 103,2                   |
| Juni .....        | 116,4                  | 111,2                                  | 126,1                    | 115,2  | 110,9  | 107,1                   |
| Juli .....        | 117,5                  | 114,5                                  | 71,7                     | 107,2  | 113,0  | 128,1                   |
| August .....      | 125,6                  | 108,5                                  | 109,3                    | 104,4  | 110,7  | 106,4                   |
| September ..      | 120,7                  | 109,4                                  | 68,9                     | 103,5  | 107,6  | 121,9                   |
| Oktober .....     | 132,0                  | 124,3                                  | 95,6                     | 116,7  | 127,6  | 123,9                   |
| November ...      | 130,1                  | 123,7                                  | 105,7                    | 121,0  | 127,6  | 115,3                   |
| Dezember ...      | 120,9                  | 115,2                                  | 85,9                     | 111,1  | 117,0  | 114,9                   |
| 2008 Januar ..... | 131,4                  | 118,9                                  | 75,1                     | 109,7  | 121,9  | 121,5                   |
| Februar .....     | 125,5                  | 114,0                                  | 70,4                     | 102,7  | 118,2  | 115,3                   |
| März .....        | 123,1                  | 113,7                                  | 112,4                    | 104,4  | 122,5  | 98,6                    |
| April .....       | 126,2                  | 121,0                                  | 100,9                    | 109,4  | 128,0  | 113,8                   |
| Mai .....         | 121,7                  | 121,9                                  | 112,9                    | 113,3  | 128,7  | 111,7                   |
| Juni .....        | 121,8                  | 116,6                                  | 103,8                    | 102,2  | 117,9  | 130,2                   |
| Juli .....        | 132,6                  | 118,1                                  | 89,3                     | 105,8  | 123,0  | 118,5                   |
| August .....      | 120,2                  | 104,9                                  | 106,7                    | 98,7   | 105,2  | 111,7                   |
| September ..      | 129,8                  | 111,9                                  | 70,0                     | 112,7  | 112,4  | 109,8                   |
| Oktober .....     | 136,2                  | 124,4                                  | 69,4                     | 118,2  | 121,5  | 141,3                   |
| November ...      | 128,1                  | 111,6                                  | 89,0                     | 104,8  | 114,4  | 111,8                   |
| Dezember ...      | 116,9                  | 111,3                                  | 51,7                     | 102,8  | 110,9  | 123,2                   |
| 2009 Januar ..... | 117,9                  | 118,8                                  | 49,7                     | 111,5  | 119,9  | 125,0                   |
| Februar .....     | 108,8                  | 106,2                                  | 74,2                     | 100,1  | 109,3  | 104,6                   |
| März .....        | 113,8                  | 122,0                                  | 85,7                     | 107,5  | 123,9  | 134,0                   |
| April .....       | 111,2                  | 114,3                                  | 116,4                    | 101,8  | 119,4  | 114,0                   |
| Mai .....         | 101,6                  | 108,3                                  | 127,9                    | 103,4  | 115,4  | 92,8                    |
| Juni .....        | 107,8                  | 112,4                                  | 88,9                     | 111,2  | 111,3  | 117,5                   |
| Juli .....        | 109,9                  | 112,7                                  | 101,7                    | 105,0  | 115,3  | 114,1                   |
| August .....      | 105,8                  | 103,4                                  | 91,4                     | 105,9  | 104,1  | 98,5                    |
| September ..      | 124,8                  | 119,6                                  | 76,5                     | 122,0  | 117,8  | 122,5                   |
| Oktober .....     | 122,9                  | 114,4                                  | 90,9                     | 122,1  | 111,2  | 114,9                   |
| November ...      | 121,0                  | 115,3                                  | 76,7                     | 118,8  | 114,7  | 113,0                   |
| Dezember ...      | 113,2                  | 107,5                                  | 68,4                     | 109,3  | 108,8  | 101,9                   |
| 2010 Januar ..... | 119,2                  | 114,0                                  | 56,1                     | 112,2  | 116,8  | 108,4                   |
| Februar .....     | 112,7                  | 106,3                                  | 56,0                     | 105,5  | 108,1  | 102,1                   |
| März .....        | 146,9                  | 123,7                                  | 108,7                    | 123,9  | 123,8  | 123,1                   |
| April .....       | 126,6                  | 109,5                                  | 108,7                    | 99,8   | 112,0  | 113,4                   |
| Mai .....         | 129,0                  | 108,2                                  | 96,9                     | 102,9  | 110,1  | 108,9                   |
| Juni .....        | 139,3                  | 115,0                                  | 102,3                    | 112,9  | 114,7  | 118,6                   |
| Juli .....        | 133,4                  | 108,6                                  | 97,8                     | 97,3   | 111,7  | 112,9                   |
| August .....      | 132,6                  | 106,1                                  | 88,8                     | 101,0  | 107,2  | 108,8                   |
| September ..      | 135,0                  | 112,4                                  | 61,6                     | 111,0  | 112,0  | 115,7                   |
| Oktober .....     | 140,9                  | 120,3                                  | 66,3                     | 112,4  | 126,7  | 110,8                   |
| November ...      | 147,4                  | 125,9                                  | 75,5                     | 121,7  | 130,3  | 118,0                   |
| Dezember ...      | 128,0                  | 111,9                                  | 60,1                     | 107,7  | 116,5  | 103,3                   |
| 2011 Januar ..... | 136,8                  | 115,2                                  | 37,4                     | 104,6  | 118,9  | 117,3                   |
| Februar .....     | 134,5                  | 111,1                                  | 59,4                     | 101,7  | 114,0  | 114,1                   |
| März .....        | 137,5                  | 120,1                                  | 106,9                    | 115,9  | 120,7  | 123,3                   |
| April .....       | 134,7                  | 113,1                                  | 101,5                    | 100,5  | 119,4  | 109,3                   |
| Mai .....         | 146,5                  | 126,5                                  | 102,5                    | 117,2  | 130,6  | 125,5                   |
| Juni .....        | 129,9                  | 113,2                                  | 105,5                    | 104,5  | 116,4  | 113,8                   |
| Juli .....        | 141,9                  | 107,5                                  | 74,9                     | 103,2  | 106,7  | 115,6                   |
| August .....      | 140,5                  | 115,7                                  | 62,5                     | 105,7  | 117,0  | 124,2                   |
| September ..      | 137,2                  | 114,9                                  | 80,9                     | 109,9  | 113,6  | 125,0                   |
| Oktober .....     | 134,7                  | 115,5                                  | 63,4                     | 112,1  | 117,8  | 113,0                   |
| November ...      | 140,9                  | 113,7                                  | 63,0                     | 111,9  | 112,2  | 120,9                   |

\*) Außenhandelsindizes und Außenhandelsvolumen nach EGW können über Genesis-Online abgerufen werden  
(Tabellen 51000-0057 jährlich, 51000-0058 monatlich bzw. Zeitreihen 51000BJ902 jährlich, 51000BM902 monatlich).

### 9.3 Index des Volumens (Jahr 2005 = 100) nach Warengruppen der Ernährungswirtschaft und der Gewerblichen Wirtschaft \*)

#### 9.3.2 Einfuhr

##### 9.3.2.3 Drittländer

| Gewerbliche Wirtschaft<br>(EGW 5-8) | Rohstoffe<br>(EGW 5) | Halbwaren<br>(EGW 6) | Fertigwaren<br>(EGW 7+8) | Vorerzeugnisse<br>(EGW 7) | Enderzeugnisse<br>(EGW 8) | Andere nicht aufgliederbare Warenverkehre<br>(EGW 9) | Jahr, Monat |
|-------------------------------------|----------------------|----------------------|--------------------------|---------------------------|---------------------------|--|-------------|
| 120,3                               | 101,7                | 126,2                | 124,6                    | 135,6                     | 123,6                     | 104,6  | 2007 Januar |
| 125,6                               | 110,1                | 131,5                | 129,1                    | 143,9                     | 127,7                     | 100,5  | Februar     |
| 122,2                               | 97,1                 | 126,1                | 128,3                    | 150,3                     | 126,2                     | 98,9   | März        |
| 121,2                               | 107,8                | 108,0                | 125,7                    | 152,0                     | 123,2                     | 108,9  | April       |
| 112,5                               | 110,3                | 105,4                | 113,6                    | 125,4                     | 112,5                     | 99,1   | Mai         |
| 116,9                               | 104,6                | 120,6                | 119,7                    | 133,4                     | 118,4                     | 101,2  | Juni        |
| 118,0                               | 103,4                | 109,9                | 122,3                    | 156,1                     | 119,1                     | 96,0   | Juli        |
| 127,1                               | 103,3                | 120,4                | 133,7                    | 144,1                     | 132,7                     | 94,6   | August      |
| 121,7                               | 95,6                 | 111,3                | 129,3                    | 125,9                     | 129,6                     | 91,0   | September   |
| 132,8                               | 104,5                | 110,7                | 141,8                    | 139,1                     | 142,0                     | 107,3  | Oktober     |
| 130,8                               | 122,8                | 106,3                | 134,7                    | 135,3                     | 134,7                     | 107,1  | November    |
| 121,6                               | 114,6                | 124,1                | 123,2                    | 121,1                     | 123,4                     | 93,2   | Dezember    |
| 132,7                               | 119,8                | 117,6                | 137,2                    | 161,5                     | 134,9                     | 92,5   | 2008 Januar |
| 126,8                               | 114,8                | 110,8                | 131,1                    | 147,8                     | 129,5                     | 86,2   | Februar     |
| 124,2                               | 108,9                | 107,1                | 129,5                    | 144,5                     | 128,0                     | 87,0   | März        |
| 126,9                               | 116,6                | 117,7                | 130,3                    | 157,4                     | 127,7                     | 97,4   | April       |
| 122,1                               | 107,9                | 111,5                | 126,6                    | 139,7                     | 125,4                     | 92,3   | Mai         |
| 122,4                               | 96,8                 | 125,7                | 128,7                    | 144,2                     | 127,2                     | 106,6  | Juni        |
| 133,9                               | 120,1                | 126,2                | 138,0                    | 159,2                     | 136,0                     | 98,4   | Juli        |
| 121,6                               | 96,2                 | 117,8                | 128,4                    | 131,9                     | 128,1                     | 81,5   | August      |
| 131,4                               | 110,8                | 116,2                | 137,9                    | 142,2                     | 137,5                     | 89,5   | September   |
| 137,3                               | 100,6                | 139,8                | 146,5                    | 156,4                     | 145,6                     | 107,5  | Oktober     |
| 129,1                               | 112,7                | 122,0                | 133,9                    | 156,2                     | 131,7                     | 128,0  | November    |
| 117,5                               | 104,5                | 105,2                | 121,8                    | 105,5                     | 123,3                     | 99,1   | Dezember    |
| 117,8                               | 116,6                | 94,4                 | 120,0                    | 126,1                     | 119,4                     | 120,3  | 2009 Januar |
| 108,8                               | 97,2                 | 96,8                 | 112,7                    | 118,7                     | 112,1                     | 120,2  | Februar     |
| 111,5                               | 102,7                | 104,4                | 114,3                    | 127,1                     | 113,0                     | 249,1  | März        |
| 110,9                               | 95,9                 | 109,5                | 114,9                    | 115,8                     | 114,8                     | 115,1  | April       |
| 100,9                               | 102,7                | 80,6                 | 102,1                    | 119,4                     | 100,5                     | 121,3  | Mai         |
| 107,2                               | 92,3                 | 92,3                 | 112,2                    | 128,8                     | 110,6                     | 134,0  | Juni        |
| 109,6                               | 96,4                 | 90,3                 | 114,5                    | 131,6                     | 112,9                     | 116,7  | Juli        |
| 105,8                               | 107,4                | 99,6                 | 105,9                    | 107,6                     | 105,8                     | 110,7  | August      |
| 125,3                               | 119,0                | 108,0                | 128,3                    | 128,2                     | 128,4                     | 110,5  | September   |
| 123,5                               | 105,7                | 102,4                | 129,7                    | 141,5                     | 128,6                     | 121,1  | Oktober     |
| 121,2                               | 92,8                 | 109,8                | 129,4                    | 130,1                     | 129,3                     | 128,9  | November    |
| 113,4                               | 106,0                | 93,6                 | 116,8                    | 122,5                     | 116,3                     | 127,6  | Dezember    |
| 119,5                               | 97,0                 | 117,1                | 125,5                    | 148,0                     | 123,3                     | 120,5  | 2010 Januar |
| 112,7                               | 96,5                 | 101,0                | 117,8                    | 133,0                     | 116,4                     | 135,0  | Februar     |
| 148,2                               | 105,9                | 122,0                | 161,1                    | 164,9                     | 160,8                     | 153,8  | März        |
| 127,7                               | 111,8                | 108,8                | 133,3                    | 144,2                     | 132,2                     | 123,2  | April       |
| 130,3                               | 108,0                | 129,0                | 136,1                    | 146,5                     | 135,1                     | 127,7  | Mai         |
| 140,8                               | 104,2                | 127,7                | 151,2                    | 161,5                     | 150,3                     | 129,9  | Juni        |
| 135,0                               | 101,3                | 116,8                | 145,1                    | 162,9                     | 143,4                     | 123,6  | Juli        |
| 134,2                               | 100,1                | 120,7                | 144,0                    | 156,5                     | 142,8                     | 127,6  | August      |
| 136,6                               | 82,3                 | 117,6                | 152,0                    | 160,4                     | 151,2                     | 120,1  | September   |
| 142,3                               | 97,4                 | 128,5                | 155                      | 158,3                     | 154,6                     | 126,7  | Oktober     |
| 148,9                               | 106,4                | 131,9                | 161,1                    | 159,9                     | 161,3                     | 130,0  | November    |
| 128,9                               | 101,4                | 113,4                | 137,2                    | 143,6                     | 136,6                     | 132,3  | Dezember    |
| 137,1                               | 105,5                | 114,5                | 147,1                    | 161,7                     | 145,7                     | 206,3  | 2011 Januar |
| 134,9                               | 108,9                | 109,9                | 143,6                    | 161,9                     | 141,8                     | 202,9  | Februar     |
| 137,3                               | 101,4                | 124,3                | 147,5                    | 183,2                     | 144,1                     | 228,4  | März        |
| 135,0                               | 106,2                | 126,2                | 143,1                    | 170,6                     | 140,5                     | 206,0  | April       |
| 145,9                               | 99,0                 | 130,8                | 159,2                    | 193,8                     | 155,9                     | 268,2  | Mai         |
| 129,7                               | 89,9                 | 117,9                | 140,9                    | 166,0                     | 138,6                     | 212,1  | Juni        |
| 143,2                               | 126,4                | 118,5                | 149,4                    | 162,2                     | 148,2                     | 196,6  | Juli        |
| 141,1                               | 87,5                 | 143,8                | 154,7                    | 171,3                     | 153,1                     | 205,5  | August      |
| 137,6                               | 98,6                 | 119,5                | 149,0                    | 165,7                     | 147,4                     | 202,1  | September   |
| 135,1                               | 103,0                | 109,6                | 145,3                    | 158,4                     | 144,1                     | 191,1  | Oktober     |
| 141,2                               | 112,0                | 124,8                | 150,0                    | 152,5                     | 149,8                     | 230,2  | November    |

\*) Außenhandelsindizes und Außenhandelsvolumen nach EGW können über Genesis-Online abgerufen werden  
(Tabellen 51000-0057 jährlich, 51000-0058 monatlich bzw. Zeitreihen 51000BJ902 jährlich, 51000BM902 monatlich).

## 9.4 Index der Durchschnittswerte (Jahr 2005 = 100) nach Warengruppen der Ernährungswirtschaft und der Gewerblichen Wirtschaft \*)

### 9.4.1 Ausfuhr

#### 9.4.1.1 Insgesamt

| Jahr, Monat       | Insgesamt<br>(EGW 1-9) | Ernährungs-<br>wirtschaft<br>(EGW 1-4) | lebende Tiere<br>(EGW 1) | Nahrungsmittel<br>tierischen<br>Ursprungs<br>(EGW 2) | Nahrungsmittel<br>pflanzlichen<br>Ursprungs<br>(EGW 3) | Genussmittel<br>(EGW 4) |
|-------------------|------------------------|--|--------------------------|--|--|-------------------------|
| 2007 Januar ..... | 101,8                  | 103,7                                  | 90,9                     | 101,5  | 105,2  | 105,7                   |
| Februar .....     | 103,4                  | 105,1                                  | 90,1                     | 102,5  | 108,4  | 103,0                   |
| März .....        | 104,2                  | 105,1                                  | 99,0                     | 102,5  | 107,8  | 103,3                   |
| April .....       | 103,8                  | 103,7                                  | 91,6                     | 103,7  | 104,9  | 102,1                   |
| Mai .....         | 103,7                  | 104,9                                  | 91,6                     | 102,0  | 108,7  | 102,2                   |
| Juni .....        | 103,4                  | 106,7                                  | 97,7                     | 105,5  | 108,5  | 105,9                   |
| Juli .....        | 102,8                  | 108,0                                  | 95,4                     | 108,4  | 110,6  | 102,6                   |
| August .....      | 101,9                  | 108,3                                  | 132,9                    | 108,7  | 109,5  | 102,3                   |
| September ..      | 102,1                  | 110,8                                  | 93,8                     | 113,0  | 112,6  | 103,3                   |
| Oktober .....     | 103,2                  | 111,6                                  | 96,6                     | 115,2  | 113,6  | 101,9                   |
| November ...      | 102,7                  | 111,6                                  | 104,5                    | 113,6  | 113,1  | 104,0                   |
| Dezember ...      | 103,4                  | 112,5                                  | 93,6                     | 116,2  | 113,2  | 106,6                   |
| 2008 Januar ..... | 103,2                  | 112,5                                  | 92,7                     | 112,5  | 116,8  | 103,6                   |
| Februar .....     | 103,0                  | 114,0                                  | 96,6                     | 112,6  | 118,2  | 107,6                   |
| März .....        | 102,4                  | 115,6                                  | 98,9                     | 113,9  | 121,3  | 106,6                   |
| April .....       | 103,1                  | 114,9                                  | 103,0                    | 110,1  | 121,5  | 108,0                   |
| Mai .....         | 102,4                  | 114,5                                  | 99,2                     | 109,4  | 122,2  | 106,9                   |
| Juni .....        | 103,2                  | 115,3                                  | 106,9                    | 112,8  | 121,7  | 106,2                   |
| Juli .....        | 104,9                  | 116,3                                  | 105,3                    | 113,9  | 122,6  | 108,4                   |
| August .....      | 104,0                  | 115,3                                  | 103,8                    | 115,2  | 120,5  | 104,1                   |
| September ..      | 104,3                  | 116,1                                  | 94,6                     | 115,5  | 121,9  | 104,7                   |
| Oktober .....     | 104,7                  | 116,6                                  | 101,1                    | 113,6  | 122,3  | 108,1                   |
| November ...      | 104,8                  | 113,3                                  | 100,4                    | 111,0  | 117,9  | 106,7                   |
| Dezember ...      | 104,6                  | 113,1                                  | 107,8                    | 110,2  | 119,0  | 104,0                   |
| 2009 Januar ..... | 103,5                  | 110,4                                  | 94,7                     | 104,4  | 119,1  | 104,8                   |
| Februar .....     | 104,4                  | 111,4                                  | 106,8                    | 102,9  | 120,5  | 104,8                   |
| März .....        | 102,9                  | 109,8                                  | 104,5                    | 101,8  | 117,6  | 105,9                   |
| April .....       | 100,9                  | 108,7                                  | 101,1                    | 100,5  | 116,4  | 107,2                   |
| Mai .....         | 100,5                  | 106,8                                  | 97,3                     | 100,7  | 115,1  | 100,8                   |
| Juni .....        | 100,4                  | 108,4                                  | 103,1                    | 101,4  | 116,4  | 103,2                   |
| Juli .....        | 102,1                  | 107,0                                  | 104,7                    | 102,0  | 113,4  | 101,8                   |
| August .....      | 100,3                  | 106,5                                  | 98,1                     | 102,5  | 112,6  | 101,1                   |
| September ..      | 100,5                  | 107,6                                  | 98,8                     | 102,9  | 113,2  | 103,0                   |
| Oktober .....     | 99,9                   | 105,8                                  | 95,1                     | 100,6  | 111,9  | 101,4                   |
| November ...      | 99,2                   | 107,3                                  | 96,1                     | 103,5  | 112,7  | 102,4                   |
| Dezember ...      | 100,1                  | 106,8                                  | 95,2                     | 103,3  | 113,5  | 98,8                    |
| 2010 Januar ..... | 102,3                  | 107,4                                  | 95,9                     | 101,5  | 114,1  | 104,8                   |
| Februar .....     | 102,5                  | 108,1                                  | 96,8                     | 102,5  | 114,8  | 102,8                   |
| März .....        | 102,3                  | 108,8                                  | 101,0                    | 103,8  | 113,2  | 108,2                   |
| April .....       | 102,8                  | 108,4                                  | 92,4                     | 105,6  | 113,4  | 103,6                   |
| Mai .....         | 103,4                  | 108,6                                  | 101,8                    | 106,2  | 112,7  | 104,5                   |
| Juni .....        | 104,3                  | 110,4                                  | 101,7                    | 107,8  | 113,7  | 108,9                   |
| Juli .....        | 104,8                  | 111,2                                  | 102,4                    | 109,8  | 114,5  | 107,2                   |
| August .....      | 103,4                  | 112,5                                  | 102,7                    | 110,1  | 115,8  | 110,0                   |
| September ..      | 103,5                  | 114,3                                  | 96,7                     | 110,2  | 118,8  | 113,0                   |
| Oktober .....     | 102,5                  | 113,7                                  | 93,4                     | 109,1  | 118,9  | 112,1                   |
| November ...      | 103,8                  | 115,7                                  | 97,1                     | 110,5  | 120,0  | 117,1                   |
| Dezember ...      | 104,8                  | 116,4                                  | 104,5                    | 112,1  | 120,5  | 116,4                   |
| 2011 Januar ..... | 107,9                  | 118,2                                  | 100,9                    | 112,2  | 124,2  | 117,3                   |
| Februar .....     | 107,5                  | 121,3                                  | 107,0                    | 113,7  | 127,9  | 120,7                   |
| März .....        | 107,4                  | 121,5                                  | 110,3                    | 115,8  | 126,3  | 121,2                   |
| April .....       | 108,0                  | 121,9                                  | 112,2                    | 117,5  | 126,0  | 121,3                   |
| Mai .....         | 107,5                  | 119,5                                  | 105,0                    | 115,5  | 124,1  | 118,0                   |
| Juni .....        | 107,4                  | 121,5                                  | 105,7                    | 117,8  | 123,9  | 124,6                   |
| Juli .....        | 107,8                  | 122,3                                  | 124,1                    | 119,1  | 124,0  | 124,7                   |
| August .....      | 108,1                  | 121,4                                  | 106,7                    | 117,7  | 124,1  | 124,1                   |
| September ..      | 108,2                  | 121,9                                  | 97,1                     | 118,6  | 124,2  | 125,8                   |
| Oktober .....     | 109,5                  | 122,6                                  | 108,5                    | 118,8  | 125,7  | 123,4                   |
| November ...      | 108,5                  | 123,7                                  | 108,8                    | 121,0  | 125,7  | 125,6                   |

\*) Außenhandelsindizes und Außenhandelsvolumen nach EGW können über Genesis-Online abgerufen werden  
(Tabellen 51000-0057 jährlich, 51000-0058 monatlich bzw. Zeitreihen 51000BJ902 jährlich, 51000BM902 monatlich).

## 9.4 Index der Durchschnittswerte (Jahr 2005 = 100) nach Warengruppen der Ernährungswirtschaft und der Gewerblichen Wirtschaft \*)

### 9.4.1 Ausfuhr

#### 9.4.1.1 Insgesamt

| Gewerbliche Wirtschaft<br>(EGW 5-8) | Rohstoffe<br>(EGW 5) | Halbwaren<br>(EGW 6) | Fertigwaren<br>(EGW 7+8) | Vorerzeugnisse<br>(EGW 7) | Enderzeugnisse<br>(EGW 8) | Andere nicht aufgliederbare Warenverkehre<br>(EGW 9) | Jahr, Monat |
|-------------------------------------|----------------------|----------------------|--------------------------|---------------------------|---------------------------|--|-------------|
| 101,5                               | 118,4                | 112,2                | 100,7                    | 110,4                     | 99,1                      | 111,6  | 2007 Januar |
| 103,1                               | 120,4                | 111,6                | 102,4                    | 109,8                     | 101,2                     | 111,6  | Februar     |
| 104,0                               | 120,1                | 116,8                | 103,1                    | 109,9                     | 102,0                     | 111,6  | März        |
| 103,7                               | 112,6                | 119,2                | 102,7                    | 111,0                     | 101,3                     | 111,6  | April       |
| 103,5                               | 113,2                | 120,2                | 102,4                    | 112,7                     | 100,8                     | 111,6  | Mai         |
| 103,1                               | 116,4                | 120,8                | 102,0                    | 113,0                     | 100,2                     | 111,6  | Juni        |
| 102,4                               | 117,1                | 113,7                | 101,6                    | 112,6                     | 99,9                      | 111,6  | Juli        |
| 101,3                               | 111,0                | 116,9                | 100,4                    | 110,7                     | 98,8                      | 111,6  | August      |
| 101,5                               | 113,2                | 119,9                | 100,4                    | 111,2                     | 98,8                      | 111,6  | September   |
| 102,6                               | 111,1                | 119,0                | 101,6                    | 111,1                     | 100,2                     | 111,6  | Oktober     |
| 102,0                               | 113,7                | 121,9                | 100,9                    | 111,1                     | 99,3                      | 111,6  | November    |
| 102,7                               | 111,4                | 121,6                | 101,5                    | 110,5                     | 100,2                     | 111,6  | Dezember    |
| 102,6                               | 116,2                | 123,2                | 101,3                    | 111,9                     | 99,5                      | 114,9  | 2008 Januar |
| 102,3                               | 119,5                | 126,9                | 100,8                    | 111,3                     | 99,3                      | 114,9  | Februar     |
| 101,6                               | 123,3                | 129,7                | 99,8                     | 111,9                     | 97,9                      | 114,9  | März        |
| 102,4                               | 124,9                | 133,2                | 100,6                    | 111,2                     | 99,0                      | 114,9  | April       |
| 101,6                               | 121,9                | 138,4                | 99,5                     | 111,9                     | 97,4                      | 114,9  | Mai         |
| 102,4                               | 120,8                | 144,4                | 100,0                    | 112,5                     | 98,0                      | 114,9  | Juni        |
| 104,2                               | 119,0                | 144,4                | 101,9                    | 114,4                     | 99,9                      | 114,9  | Juli        |
| 103,2                               | 129,5                | 141,9                | 101,0                    | 114,8                     | 98,7                      | 114,9  | August      |
| 103,6                               | 130,2                | 138,4                | 101,7                    | 115,9                     | 99,5                      | 114,9  | September   |
| 103,9                               | 133,1                | 130,8                | 102,3                    | 113,9                     | 100,5                     | 114,9  | Oktober     |
| 104,2                               | 129,1                | 121,0                | 103,0                    | 115,0                     | 101,4                     | 114,9  | November    |
| 103,9                               | 137,8                | 107,9                | 103,3                    | 111,2                     | 102,3                     | 114,9  | Dezember    |
| 102,8                               | 134,0                | 103,8                | 102,4                    | 108,4                     | 101,5                     | 112,2  | 2009 Januar |
| 104,0                               | 123,2                | 103,5                | 103,8                    | 107,9                     | 103,2                     | 104,1  | Februar     |
| 102,3                               | 117,8                | 103,7                | 102,1                    | 104,9                     | 101,7                     | 110,3  | März        |
| 100,5                               | 110,1                | 101,4                | 100,3                    | 103,4                     | 99,8                      | 96,2   | April       |
| 100,1                               | 106,2                | 103,1                | 99,9                     | 100,3                     | 99,8                      | 97,3   | Mai         |
| 99,9                                | 101,1                | 108,5                | 99,4                     | 98,3                      | 99,6                      | 101,6  | Juni        |
| 101,7                               | 100,8                | 106,5                | 101,5                    | 99,1                      | 101,8                     | 103,0  | Juli        |
| 99,8                                | 89,1                 | 108,4                | 99,4                     | 97,4                      | 99,7                      | 102,2  | August      |
| 100,0                               | 89,3                 | 107,2                | 99,7                     | 100,0                     | 99,7                      | 105,2  | September   |
| 99,3                                | 90,9                 | 110,0                | 98,9                     | 98,3                      | 98,9                      | 110,2  | Oktober     |
| 98,5                                | 96,1                 | 110,5                | 98,0                     | 98,6                      | 97,9                      | 108,3  | November    |
| 99,5                                | 99,0                 | 108,4                | 99,0                     | 98,1                      | 99,2                      | 108,2  | Dezember    |
| 101,8                               | 108,5                | 114,8                | 101,0                    | 99,9                      | 101,2                     | 113,0  | 2010 Januar |
| 101,9                               | 114,0                | 120,1                | 100,8                    | 101,1                     | 100,8                     | 116,7  | Februar     |
| 101,9                               | 113,8                | 121,0                | 100,8                    | 100,2                     | 100,9                     | 108,4  | März        |
| 102,5                               | 115,0                | 126,3                | 101,0                    | 103,7                     | 100,6                     | 106,5  | April       |
| 103,1                               | 114,9                | 130,0                | 101,5                    | 105,1                     | 100,9                     | 103,9  | Mai         |
| 103,9                               | 114,2                | 131,9                | 102,4                    | 107,1                     | 101,6                     | 109,4  | Juni        |
| 104,4                               | 121,3                | 126,9                | 103,1                    | 108,3                     | 102,3                     | 107,9  | Juli        |
| 102,8                               | 122,1                | 130,6                | 101,2                    | 107,6                     | 100,2                     | 106,1  | August      |
| 102,8                               | 125,3                | 128,7                | 101,3                    | 108,9                     | 100,2                     | 113,8  | September   |
| 101,7                               | 119,6                | 125,2                | 100,3                    | 108,8                     | 99,1                      | 111,5  | Oktober     |
| 102,9                               | 124,2                | 135,0                | 101,1                    | 110,6                     | 99,8                      | 116,6  | November    |
| 103,9                               | 131,4                | 140,8                | 101,6                    | 109,0                     | 100,7                     | 124,2  | Dezember    |
| 106,5                               | 131,5                | 139,1                | 104,4                    | 112,8                     | 103,0                     | 127,7  | 2011 Januar |
| 106,1                               | 136,9                | 139,2                | 104,1                    | 114,9                     | 102,4                     | 123,6  | Februar     |
| 105,9                               | 135,7                | 144,6                | 103,6                    | 115,0                     | 102,0                     | 124,8  | März        |
| 106,7                               | 133,6                | 143,2                | 104,6                    | 116,1                     | 102,9                     | 119,8  | April       |
| 106,2                               | 136,3                | 147,9                | 103,9                    | 116,5                     | 102,0                     | 122,0  | Mai         |
| 106,2                               | 140,0                | 142,8                | 104,0                    | 116,2                     | 102,1                     | 118,0  | Juni        |
| 106,6                               | 142,1                | 147,4                | 104,2                    | 115,4                     | 102,5                     | 118,5  | Juli        |
| 106,9                               | 139,5                | 154,1                | 104,2                    | 113,6                     | 102,8                     | 117,7  | August      |
| 106,7                               | 144,6                | 159,5                | 103,7                    | 114,5                     | 102,2                     | 126,7  | September   |
| 108,2                               | 139,7                | 150,9                | 105,7                    | 116,7                     | 104,2                     | 122,8  | Oktober     |
| 106,8                               | 137,0                | 150,5                | 104,5                    | 114,4                     | 103,1                     | 127,9  | November    |

\*) Außenhandelsindizes und Außenhandelsvolumen nach EGW können über Genesis-Online abgerufen werden (Tabellen 51000-0057 jährlich, 51000-0058 monatlich bzw. Zeitreihen 51000BJ902 jährlich, 51000BM902 monatlich).

## 9.4 Index der Durchschnittswerte (Jahr 2005 = 100) nach Warengruppen der Ernährungswirtschaft und der Gewerblichen Wirtschaft \*)

### 9.4.1 Ausfuhr

#### 9.4.1.2 EU-Länder

| Jahr, Monat       | Insgesamt<br>(EGW 1-9) | Ernährungs-<br>wirtschaft<br>(EGW 1-4) | lebende Tiere<br>(EGW 1) | Nahrungsmittel<br>tierischen<br>Ursprungs<br>(EGW 2) | Nahrungsmittel<br>pflanzlichen<br>Ursprungs<br>(EGW 3) | Genussmittel<br>(EGW 4) |
|-------------------|------------------------|--|--------------------------|--|--|-------------------------|
| 2007 Januar ..... | 102,9                  | 103,9                                  | 91,1                     | 101,4  | 105,7  | 106,6                   |
| Februar .....     | 104,6                  | 106,0                                  | 88,5                     | 102,7  | 109,2  | 106,8                   |
| März .....        | 106,2                  | 105,4                                  | 97,9                     | 102,8  | 108,4  | 103,0                   |
| April .....       | 104,9                  | 104,8                                  | 91,6                     | 103,6  | 106,2  | 104,7                   |
| Mai .....         | 105,4                  | 105,6                                  | 90,2                     | 101,8  | 110,2  | 103,0                   |
| Juni .....        | 104,8                  | 107,5                                  | 98,0                     | 105,0  | 110,0  | 108,3                   |
| Juli .....        | 104,6                  | 108,8                                  | 95,3                     | 108,0  | 112,3  | 102,5                   |
| August .....      | 103,7                  | 109,3                                  | 127,8                    | 108,4  | 110,5  | 105,8                   |
| September ..      | 103,6                  | 112,3                                  | 93,6                     | 112,7  | 114,4  | 105,9                   |
| Oktober .....     | 105,4                  | 112,4                                  | 97,9                     | 115,1  | 114,0  | 102,8                   |
| November ...      | 104,4                  | 113,0                                  | 104,5                    | 112,9  | 115,3  | 106,6                   |
| Dezember ...      | 105,4                  | 113,6                                  | 94,8                     | 115,8  | 114,3  | 109,0                   |
| 2008 Januar ..... | 105,1                  | 114,6                                  | 94,2                     | 111,9  | 119,5  | 108,3                   |
| Februar .....     | 106,0                  | 115,6                                  | 98,2                     | 112,3  | 119,9  | 111,7                   |
| März .....        | 103,7                  | 117,5                                  | 99,3                     | 113,5  | 123,9  | 110,1                   |
| April .....       | 105,1                  | 117,2                                  | 102,2                    | 109,7  | 124,9  | 114,2                   |
| Mai .....         | 104,0                  | 116,6                                  | 99,2                     | 109,0  | 125,3  | 113,0                   |
| Juni .....        | 105,3                  | 117,4                                  | 107,5                    | 112,5  | 124,0  | 111,4                   |
| Juli .....        | 107,9                  | 118,1                                  | 106,1                    | 112,9  | 125,4  | 113,1                   |
| August .....      | 106,0                  | 117,0                                  | 102,0                    | 114,1  | 122,1  | 110,5                   |
| September ..      | 107,0                  | 117,7                                  | 93,9                     | 113,7  | 123,9  | 112,2                   |
| Oktober .....     | 106,8                  | 117,3                                  | 99,9                     | 110,6  | 123,7  | 115,1                   |
| November ...      | 105,6                  | 113,8                                  | 100,9                    | 108,7  | 118,8  | 112,7                   |
| Dezember ...      | 103,9                  | 113,7                                  | 107,9                    | 108,8  | 120,0  | 108,4                   |
| 2009 Januar ..... | 103,5                  | 111,7                                  | 94,5                     | 103,2  | 120,7  | 112,7                   |
| Februar .....     | 103,8                  | 111,9                                  | 103,0                    | 102,0  | 121,1  | 111,9                   |
| März .....        | 102,9                  | 110,4                                  | 103,7                    | 100,7  | 118,5  | 111,6                   |
| April .....       | 100,6                  | 109,4                                  | 100,2                    | 99,5   | 118,2  | 111,4                   |
| Mai .....         | 100,4                  | 108,4                                  | 94,4                     | 99,7   | 116,5  | 111,1                   |
| Juni .....        | 99,6                   | 108,7                                  | 103,0                    | 100,7  | 117,1  | 107,1                   |
| Juli .....        | 101,6                  | 107,8                                  | 100,5                    | 101,3  | 114,5  | 106,9                   |
| August .....      | 100,1                  | 107,2                                  | 98,4                     | 101,8  | 112,9  | 107,0                   |
| September ..      | 100,4                  | 108,3                                  | 99,1                     | 101,9  | 113,6  | 109,3                   |
| Oktober .....     | 100,5                  | 106,2                                  | 96,9                     | 99,1   | 112,0  | 107,7                   |
| November ...      | 98,7                   | 108,2                                  | 95,8                     | 102,3  | 113,2  | 109,9                   |
| Dezember ...      | 99,2                   | 107,3                                  | 94,7                     | 102,3  | 113,5  | 104,3                   |
| 2010 Januar ..... | 102,5                  | 108,5                                  | 95,5                     | 100,2  | 115,2  | 115,6                   |
| Februar .....     | 103,0                  | 108,7                                  | 96,3                     | 101,2  | 114,7  | 111,7                   |
| März .....        | 103,0                  | 109,1                                  | 99,7                     | 102,7  | 113,1  | 115,8                   |
| April .....       | 102,7                  | 109,3                                  | 90,9                     | 104,0  | 114,2  | 112,3                   |
| Mai .....         | 102,9                  | 108,9                                  | 100,6                    | 104,4  | 112,4  | 111,5                   |
| Juni .....        | 103,0                  | 110,5                                  | 101,0                    | 105,7  | 113,5  | 116,3                   |
| Juli .....        | 103,8                  | 111,5                                  | 102,3                    | 108,0  | 114,7  | 112,5                   |
| August .....      | 102,8                  | 112,7                                  | 100,2                    | 108,3  | 116,0  | 115,7                   |
| September ..      | 102,5                  | 114,4                                  | 95,9                     | 108,3  | 118,7  | 120,5                   |
| Oktober .....     | 101,6                  | 113,7                                  | 93,1                     | 106,4  | 119,5  | 119,3                   |
| November ...      | 102,1                  | 116,2                                  | 98,2                     | 108,1  | 120,2  | 127,6                   |
| Dezember ...      | 103,0                  | 116,5                                  | 104,8                    | 109,7  | 121,0  | 124,2                   |
| 2011 Januar ..... | 108,2                  | 118,8                                  | 100,5                    | 109,9  | 124,7  | 129,4                   |
| Februar .....     | 107,9                  | 122,0                                  | 107,9                    | 111,6  | 128,1  | 134,1                   |
| März .....        | 108,5                  | 122,0                                  | 110,9                    | 113,2  | 126,3  | 132,9                   |
| April .....       | 108,8                  | 123,1                                  | 112,6                    | 115,3  | 127,5  | 133,2                   |
| Mai .....         | 108,4                  | 121,5                                  | 103,4                    | 113,1  | 127,6  | 128,2                   |
| Juni .....        | 108,0                  | 122,5                                  | 103,5                    | 115,4  | 125,6  | 134,7                   |
| Juli .....        | 108,5                  | 122,7                                  | 108,1                    | 116,6  | 125,8  | 133,4                   |
| August .....      | 108,3                  | 121,5                                  | 107,7                    | 114,8  | 125,0  | 131,3                   |
| September ..      | 108,7                  | 121,8                                  | 96,0                     | 114,9  | 124,6  | 137,4                   |
| Oktober .....     | 110,7                  | 121,8                                  | 108,7                    | 114,8  | 125,5  | 130,6                   |
| November ...      | 109,6                  | 124,4                                  | 108,9                    | 117,0  | 127,7  | 135,5                   |

\*) Außenhandelsindizes und Außenhandelsvolumen nach EGW können über Genesis-Online abgerufen werden  
(Tabellen 51000-0057 jährlich, 51000-0058 monatlich bzw. Zeitreihen 51000BJ902 jährlich, 51000BM902 monatlich).

## 9.4 Index der Durchschnittswerte (Jahr 2005 = 100) nach Warengruppen der Ernährungswirtschaft und der Gewerblichen Wirtschaft \*)

### 9.4.1 Ausfuhr

#### 9.4.1.2 EU-Länder

| Gewerbliche Wirtschaft<br>(EGW 5-8) | Rohstoffe<br>(EGW 5) | Halbwaren<br>(EGW 6) | Fertigwaren<br>(EGW 7+8) | Vorerzeugnisse<br>(EGW 7) | Enderzeugnisse<br>(EGW 8) | Andere nicht aufgliederbare Warenverkehre<br>(EGW 9) | Jahr, Monat |
|-------------------------------------|----------------------|----------------------|--------------------------|---------------------------|---------------------------|--|-------------|
| 102,6                               | 121,2                | 112,0                | 101,7                    | 110,4                     | 100,2                     | 111,6  | 2007 Januar |
| 104,3                               | 122,3                | 109,7                | 103,7                    | 110,9                     | 102,4                     | 111,6  | Februar     |
| 106,0                               | 122,6                | 117,6                | 105,0                    | 111,9                     | 103,9                     | 111,6  | März        |
| 104,7                               | 113,1                | 118,8                | 103,6                    | 111,5                     | 102,2                     | 111,6  | April       |
| 105,3                               | 114,9                | 120,7                | 104,1                    | 113,9                     | 102,4                     | 111,6  | Mai         |
| 104,5                               | 118,0                | 120,6                | 103,2                    | 113,9                     | 101,4                     | 111,6  | Juni        |
| 104,1                               | 117,8                | 117,0                | 103,0                    | 113,7                     | 101,3                     | 111,6  | Juli        |
| 103,1                               | 109,5                | 115,8                | 102,2                    | 111,5                     | 100,6                     | 111,6  | August      |
| 102,8                               | 113,2                | 119,4                | 101,6                    | 112,2                     | 99,9                      | 111,6  | September   |
| 104,8                               | 112,4                | 118,3                | 103,8                    | 112,5                     | 102,4                     | 111,6  | Oktober     |
| 103,5                               | 115,4                | 120,8                | 102,3                    | 113,0                     | 100,6                     | 111,6  | November    |
| 104,5                               | 111,5                | 120,8                | 103,2                    | 110,7                     | 102,1                     | 111,6  | Dezember    |
| 104,3                               | 117,0                | 123,0                | 102,9                    | 113,4                     | 101,0                     | 114,9  | 2008 Januar |
| 105,3                               | 120,1                | 125,6                | 103,8                    | 112,8                     | 102,3                     | 114,9  | Februar     |
| 102,6                               | 123,8                | 128,4                | 100,6                    | 113,0                     | 98,5                      | 114,9  | März        |
| 104,2                               | 127,8                | 133,8                | 102,1                    | 113,3                     | 100,3                     | 114,9  | April       |
| 102,9                               | 124,0                | 139,3                | 100,2                    | 114,2                     | 97,8                      | 114,9  | Mai         |
| 104,3                               | 121,4                | 145,7                | 101,4                    | 114,5                     | 99,2                      | 114,9  | Juni        |
| 107,1                               | 119,5                | 142,5                | 104,4                    | 117,6                     | 102,2                     | 114,9  | Juli        |
| 105,0                               | 128,4                | 140,4                | 102,4                    | 117,0                     | 100,0                     | 114,9  | August      |
| 106,1                               | 130,0                | 138,8                | 103,9                    | 117,1                     | 101,8                     | 114,9  | September   |
| 105,9                               | 131,0                | 131,4                | 104,0                    | 115,6                     | 102,1                     | 114,9  | Oktober     |
| 104,8                               | 128,0                | 121,2                | 103,5                    | 113,3                     | 102,0                     | 114,9  | November    |
| 102,7                               | 136,4                | 105,0                | 102,2                    | 106,5                     | 101,6                     | 114,9  | Dezember    |
| 102,6                               | 128,6                | 103,3                | 102,2                    | 107,6                     | 101,3                     | 112,2  | 2009 Januar |
| 103,1                               | 119,7                | 102,2                | 103,0                    | 104,5                     | 102,8                     | 104,1  | Februar     |
| 102,2                               | 116,6                | 99,9                 | 102,2                    | 104,6                     | 101,8                     | 110,3  | März        |
| 100,0                               | 111,4                | 98,4                 | 100,0                    | 101,9                     | 99,6                      | 96,2   | April       |
| 99,8                                | 108,0                | 100,4                | 99,6                     | 100,2                     | 99,5                      | 97,3   | Mai         |
| 98,8                                | 102,3                | 106,8                | 98,2                     | 98,0                      | 98,2                      | 101,6  | Juni        |
| 101,0                               | 98,7                 | 105,8                | 100,7                    | 99,9                      | 100,9                     | 103,0  | Juli        |
| 99,4                                | 99,0                 | 107,6                | 98,8                     | 97,4                      | 99,0                      | 102,2  | August      |
| 99,7                                | 98,5                 | 104,9                | 99,3                     | 100,3                     | 99,2                      | 105,2  | September   |
| 99,8                                | 97,4                 | 109,4                | 99,2                     | 99,9                      | 99,1                      | 110,2  | Oktober     |
| 97,7                                | 99,9                 | 110,9                | 97,0                     | 99,2                      | 96,6                      | 108,3  | November    |
| 98,2                                | 98,8                 | 105,1                | 97,8                     | 99,9                      | 97,4                      | 108,2  | Dezember    |
| 101,8                               | 111,4                | 114,2                | 100,8                    | 101,4                     | 100,7                     | 113,0  | 2010 Januar |
| 102,3                               | 117,4                | 120,7                | 100,9                    | 101,2                     | 100,8                     | 116,7  | Februar     |
| 102,4                               | 117,8                | 119,8                | 101,1                    | 102,0                     | 101,0                     | 108,4  | März        |
| 102,1                               | 117,5                | 125,8                | 100,3                    | 105,0                     | 99,5                      | 106,5  | April       |
| 102,4                               | 119,5                | 129,9                | 100,3                    | 105,7                     | 99,4                      | 103,9  | Mai         |
| 102,3                               | 116,8                | 131,0                | 100,4                    | 107,0                     | 99,2                      | 109,4  | Juni        |
| 103,1                               | 122,6                | 124,8                | 101,4                    | 107,9                     | 100,3                     | 107,9  | Juli        |
| 101,9                               | 122,1                | 128,6                | 100,0                    | 109,2                     | 98,4                      | 106,1  | August      |
| 101,4                               | 124,9                | 128,4                | 99,6                     | 110,4                     | 97,9                      | 113,8  | September   |
| 100,4                               | 127,2                | 121,4                | 98,8                     | 111,4                     | 96,8                      | 111,5  | Oktober     |
| 100,8                               | 131,5                | 134,0                | 98,4                     | 112,8                     | 96,3                      | 116,6  | November    |
| 101,5                               | 133,0                | 140,5                | 98,6                     | 111,1                     | 96,9                      | 124,2  | Dezember    |
| 106,0                               | 142,3                | 137,0                | 103,5                    | 115,5                     | 101,3                     | 127,7  | 2011 Januar |
| 105,8                               | 138,4                | 140,4                | 103,1                    | 118,2                     | 100,5                     | 123,6  | Februar     |
| 106,4                               | 141,1                | 146,1                | 103,5                    | 118,3                     | 101,1                     | 124,8  | März        |
| 106,9                               | 142,6                | 143,0                | 104,3                    | 118,8                     | 101,7                     | 119,8  | April       |
| 106,5                               | 141,8                | 150,6                | 103,4                    | 119,1                     | 100,8                     | 122,0  | Mai         |
| 106,2                               | 144,5                | 144,9                | 103,3                    | 119,8                     | 100,5                     | 118,0  | Juni        |
| 106,7                               | 149,6                | 148,2                | 103,5                    | 118,2                     | 101,0                     | 118,5  | Juli        |
| 106,5                               | 146,6                | 153,1                | 103,2                    | 115,8                     | 101,1                     | 117,7  | August      |
| 106,4                               | 146,0                | 154,0                | 103,1                    | 116,7                     | 100,9                     | 126,7  | September   |
| 108,9                               | 147,0                | 150,3                | 105,8                    | 118,1                     | 103,8                     | 122,8  | Oktober     |
| 107,3                               | 148,0                | 148,5                | 104,3                    | 115,8                     | 102,5                     | 127,9  | November    |

\*) Außenhandelsindizes und Außenhandelsvolumen nach EGW können über Genesis-Online abgerufen werden (Tabellen 51000-0057 jährlich, 51000-0058 monatlich bzw. Zeitreihen 51000BJ902 jährlich, 51000BM902 monatlich).

## 9.4 Index der Durchschnittswerte (Jahr 2005 = 100) nach Warengruppen der Ernährungswirtschaft und der Gewerblichen Wirtschaft \*)

### 9.4.1 Ausfuhr

#### 9.4.1.3 Drittländer

| Jahr, Monat       | Insgesamt<br>(EGW 1-9) | Ernährungs-<br>wirtschaft<br>(EGW 1-4) | lebende Tiere<br>(EGW 1) | Nahrungsmittel<br>tierischen<br>Ursprungs<br>(EGW 2) | Nahrungsmittel<br>pflanzlichen<br>Ursprungs<br>(EGW 3) | Genussmittel<br>(EGW 4) |
|-------------------|------------------------|--|--------------------------|--|--|-------------------------|
| 2007 Januar ..... | 99,8                   | 102,9                                  | 90,4                     | 102,5  | 103,1  | 104,3                   |
| Februar .....     | 101,1                  | 101,2                                  | 96,3                     | 100,3  | 105,4  | 95,2                    |
| März .....        | 100,7                  | 103,7                                  | 102,0                    | 100,6  | 105,1  | 103,7                   |
| April .....       | 101,9                  | 99,4                                   | 91,7                     | 104,7  | 99,1   | 97,1                    |
| Mai .....         | 100,6                  | 101,9                                  | 94,4                     | 104,3  | 102,3  | 100,8                   |
| Juni .....        | 101,0                  | 103,0                                  | 97,0                     | 109,6  | 101,6  | 100,9                   |
| Juli .....        | 100,0                  | 104,9                                  | 95,7                     | 111,6  | 103,9  | 102,9                   |
| August .....      | 99,2                   | 104,7                                  | 150,5                    | 111,4  | 105,9  | 96,6                    |
| September ..      | 99,6                   | 105,2                                  | 94,2                     | 115,2  | 105,7  | 99,8                    |
| Oktober .....     | 99,4                   | 108,3                                  | 93,5                     | 116,6  | 111,7  | 100,2                   |
| November ...      | 99,9                   | 106,0                                  | 104,5                    | 119,1  | 104,9  | 100,1                   |
| Dezember ...      | 100,3                  | 107,7                                  | 90,1                     | 119,1  | 108,8  | 100,2                   |
| 2008 Januar ..... | 100,3                  | 104,5                                  | 88,2                     | 117,7  | 105,8  | 97,2                    |
| Februar .....     | 98,1                   | 108,3                                  | 90,6                     | 114,5  | 111,3  | 102,1                   |
| März .....        | 100,3                  | 108,2                                  | 96,7                     | 116,5  | 110,8  | 101,1                   |
| April .....       | 99,9                   | 107,3                                  | 105,9                    | 112,8  | 110,6  | 99,0                    |
| Mai .....         | 99,9                   | 106,7                                  | 99,2                     | 112,2  | 110,7  | 97,8                    |
| Juni .....        | 99,9                   | 107,6                                  | 105,3                    | 114,2  | 112,4  | 97,9                    |
| Juli .....        | 100,4                  | 109,9                                  | 102,6                    | 119,8  | 112,5  | 99,7                    |
| August .....      | 101,0                  | 108,9                                  | 109,6                    | 122,1  | 113,5  | 93,2                    |
| September ..      | 100,2                  | 110,3                                  | 96,4                     | 126,6  | 115,4  | 93,7                    |
| Oktober .....     | 101,5                  | 114,3                                  | 104,6                    | 131,7  | 117,7  | 97,2                    |
| November ...      | 103,5                  | 111,5                                  | 98,7                     | 125,8  | 115,2  | 96,5                    |
| Dezember ...      | 105,7                  | 110,9                                  | 107,6                    | 120,3  | 115,6  | 96,2                    |
| 2009 Januar ..... | 103,4                  | 105,2                                  | 95,5                     | 112,9  | 113,1  | 91,0                    |
| Februar .....     | 105,4                  | 109,3                                  | 127,1                    | 110,3  | 118,5  | 93,7                    |
| März .....        | 102,7                  | 107,6                                  | 107,2                    | 108,6  | 114,6  | 96,4                    |
| April .....       | 101,4                  | 106,2                                  | 106,1                    | 107,8  | 109,4  | 100,0                   |
| Mai .....         | 100,6                  | 100,9                                  | 108,2                    | 108,4  | 109,9  | 84,1                    |
| Juni .....        | 101,8                  | 107,4                                  | 103,8                    | 106,4  | 114,1  | 94,7                    |
| Juli .....        | 102,8                  | 104,7                                  | 124,4                    | 106,1  | 110,3  | 94,2                    |
| August .....      | 100,5                  | 104,1                                  | 96,3                     | 107,6  | 111,5  | 90,9                    |
| September ..      | 100,7                  | 105,3                                  | 97,6                     | 109,0  | 111,9  | 92,1                    |
| Oktober .....     | 98,9                   | 104,2                                  | 89,4                     | 110,0  | 111,4  | 90,1                    |
| November ...      | 99,8                   | 104,1                                  | 96,8                     | 111,1  | 110,9  | 89,9                    |
| Dezember ...      | 101,4                  | 104,8                                  | 96,7                     | 109,4  | 113,5  | 88,9                    |
| 2010 Januar ..... | 102,1                  | 103,4                                  | 98,3                     | 110,9  | 109,9  | 89,5                    |
| Februar .....     | 101,7                  | 106,1                                  | 99,1                     | 110,9  | 115,2  | 90,0                    |
| März .....        | 101,4                  | 107,9                                  | 106,4                    | 110,9  | 113,5  | 96,3                    |
| April .....       | 103,0                  | 105,2                                  | 99,4                     | 114,8  | 110,6  | 90,9                    |
| Mai .....         | 104,1                  | 107,5                                  | 105,9                    | 116,7  | 113,6  | 93,1                    |
| Juni .....        | 106,4                  | 110,1                                  | 103,9                    | 120,0  | 114,2  | 96,5                    |
| Juli .....        | 106,3                  | 110,1                                  | 102,9                    | 120,1  | 114,0  | 97,7                    |
| August .....      | 104,1                  | 111,7                                  | 111,9                    | 120,5  | 114,9  | 100,1                   |
| September ..      | 105,0                  | 113,9                                  | 98,8                     | 119,8  | 118,8  | 101,0                   |
| Oktober .....     | 103,9                  | 113,4                                  | 94,4                     | 123,7  | 116,9  | 99,5                    |
| November ...      | 106,2                  | 114,4                                  | 95,3                     | 122,2  | 119,5  | 101,1                   |
| Dezember ...      | 107,5                  | 115,8                                  | 103,8                    | 124,8  | 119,0  | 102,9                   |
| 2011 Januar ..... | 107,5                  | 116,3                                  | 101,6                    | 126,2  | 122,8  | 100,7                   |
| Februar .....     | 107,1                  | 119,3                                  | 104,9                    | 125,5  | 127,1  | 102,6                   |
| März .....        | 105,8                  | 120,4                                  | 108,5                    | 127,8  | 126,2  | 105,1                   |
| April .....       | 106,8                  | 117,9                                  | 110,8                    | 128,9  | 121,0  | 105,3                   |
| Mai .....         | 106,3                  | 114,0                                  | 108,3                    | 127,9  | 114,0  | 104,4                   |
| Juni .....        | 106,5                  | 118,0                                  | 112,0                    | 130,6  | 117,8  | 108,1                   |
| Juli .....        | 107,0                  | 120,9                                  | 183,3                    | 130,3  | 118,7  | 113,1                   |
| August .....      | 107,9                  | 121,0                                  | 105,2                    | 130,4  | 121,7  | 113,1                   |
| September ..      | 107,7                  | 122,3                                  | 99,7                     | 136,0  | 123,3  | 110,7                   |
| Oktober .....     | 107,9                  | 124,9                                  | 108,1                    | 137,4  | 126,5  | 112,4                   |
| November ...      | 106,9                  | 121,7                                  | 108,5                    | 138,7  | 120,0  | 111,0                   |

\*) Außenhandelsindizes und Außenhandelsvolumen nach EGW können über Genesis-Online abgerufen werden  
(Tabellen 51000-0057 jährlich, 51000-0058 monatlich bzw. Zeitreihen 51000BJ902 jährlich, 51000BM902 monatlich).

## 9.4 Index der Durchschnittswerte (Jahr 2005 = 100) nach Warengruppen der Ernährungswirtschaft und der Gewerblichen Wirtschaft \*)

### 9.4.1 Ausfuhr

#### 9.4.1.3 Drittländer

| Gewerbliche Wirtschaft<br>(EGW 5-8) | Rohstoffe<br>(EGW 5) | Halbwaren<br>(EGW 6) | Fertigwaren<br>(EGW 7+8) | Vorerzeugnisse<br>(EGW 7) | Enderzeugnisse<br>(EGW 8) | Andere nicht aufgliederbare Warenverkehre<br>(EGW 9) | Jahr, Monat |
|-------------------------------------|----------------------|----------------------|--------------------------|---------------------------|---------------------------|--|-------------|
| 99,7                                | 111,2                | 112,9                | 99,1                     | 110,4                     | 97,4                      | 111,6  | 2007 Januar |
| 101,1                               | 114,7                | 117,4                | 100,4                    | 107,9                     | 99,2                      | 111,6  | Februar     |
| 100,5                               | 113,6                | 114,3                | 99,9                     | 106,2                     | 99,0                      | 111,6  | März        |
| 101,9                               | 111,2                | 120,8                | 101,2                    | 110,1                     | 99,9                      | 111,6  | April       |
| 100,5                               | 109,1                | 118,8                | 99,7                     | 110,3                     | 98,3                      | 111,6  | Mai         |
| 100,9                               | 112,2                | 121,4                | 100,0                    | 111,4                     | 98,4                      | 111,6  | Juni        |
| 99,8                                | 115,2                | 105,3                | 99,5                     | 110,7                     | 98,0                      | 111,6  | Juli        |
| 98,9                                | 114,8                | 120,0                | 98,2                     | 109,5                     | 96,5                      | 111,6  | August      |
| 99,4                                | 113,1                | 121,1                | 98,6                     | 109,3                     | 97,1                      | 111,6  | September   |
| 99,1                                | 107,7                | 120,8                | 98,4                     | 108,7                     | 97,0                      | 111,6  | Oktober     |
| 99,7                                | 109,8                | 124,9                | 98,7                     | 107,9                     | 97,5                      | 111,6  | November    |
| 100,0                               | 111,1                | 123,6                | 99,0                     | 110,3                     | 97,6                      | 111,6  | Dezember    |
| 100,1                               | 114,5                | 123,6                | 99,0                     | 109,5                     | 97,3                      | 114,9  | 2008 Januar |
| 97,8                                | 118,0                | 130,9                | 96,5                     | 108,7                     | 94,9                      | 114,9  | Februar     |
| 100,0                               | 122,2                | 133,4                | 98,5                     | 110,0                     | 96,9                      | 114,9  | März        |
| 99,6                                | 118,0                | 131,5                | 98,3                     | 107,8                     | 97,0                      | 114,9  | April       |
| 99,6                                | 115,6                | 136,1                | 98,2                     | 107,9                     | 96,8                      | 114,9  | Mai         |
| 99,6                                | 118,7                | 140,9                | 98,1                     | 109,5                     | 96,2                      | 114,9  | Juni        |
| 100,1                               | 117,7                | 149,9                | 98,4                     | 109,3                     | 96,9                      | 114,9  | Juli        |
| 100,7                               | 132,1                | 145,8                | 99,0                     | 111,8                     | 96,9                      | 114,9  | August      |
| 99,8                                | 130,6                | 137,3                | 98,4                     | 114,1                     | 96,3                      | 114,9  | September   |
| 101,0                               | 138,7                | 129,0                | 99,9                     | 111,1                     | 98,4                      | 114,9  | Oktober     |
| 103,2                               | 131,5                | 120,8                | 102,3                    | 117,9                     | 100,5                     | 114,9  | November    |
| 105,5                               | 140,5                | 114,8                | 104,8                    | 118,1                     | 103,3                     | 114,9  | Dezember    |
| 103,3                               | 147,7                | 105,2                | 102,8                    | 109,9                     | 101,9                     | 112,2  | 2009 Januar |
| 105,3                               | 131,3                | 106,6                | 105,0                    | 114,0                     | 103,8                     | 104,1  | Februar     |
| 102,5                               | 120,2                | 112,7                | 101,9                    | 105,3                     | 101,4                     | 110,3  | März        |
| 101,3                               | 106,8                | 109,4                | 100,9                    | 105,6                     | 100,1                     | 96,2   | April       |
| 100,7                               | 102,0                | 109,7                | 100,3                    | 100,5                     | 100,2                     | 97,3   | Mai         |
| 101,6                               | 98,5                 | 112,7                | 101,2                    | 98,7                      | 101,6                     | 101,7  | Juni        |
| 102,7                               | 105,0                | 107,8                | 102,4                    | 98,1                      | 103,1                     | 103,0  | Juli        |
| 100,4                               | 71,9                 | 110,0                | 100,2                    | 97,5                      | 100,6                     | 102,1  | August      |
| 100,5                               | 72,1                 | 112,9                | 100,3                    | 99,6                      | 100,4                     | 105,2  | September   |
| 98,6                                | 79,4                 | 111,2                | 98,3                     | 95,7                      | 98,7                      | 110,2  | Oktober     |
| 99,6                                | 89,4                 | 109,8                | 99,3                     | 97,6                      | 99,6                      | 108,3  | November    |
| 101,2                               | 99,3                 | 115,1                | 100,7                    | 95,6                      | 101,4                     | 108,2  | Dezember    |
| 102,0                               | 102,7                | 116,0                | 101,3                    | 97,5                      | 102,0                     | 113,1  | 2010 Januar |
| 101,5                               | 105,9                | 118,7                | 100,7                    | 101,0                     | 100,7                     | 116,7  | Februar     |
| 101,1                               | 104,8                | 123,8                | 100,2                    | 97,4                      | 100,7                     | 108,4  | März        |
| 103,0                               | 108,7                | 127,5                | 102,0                    | 101,9                     | 102,0                     | 106,5  | April       |
| 104,0                               | 102,9                | 130,1                | 103,1                    | 104,3                     | 102,9                     | 103,9  | Mai         |
| 106,2                               | 106,7                | 134,1                | 105,2                    | 107,3                     | 104,9                     | 109,4  | Juni        |
| 106,1                               | 117,2                | 131,0                | 105,2                    | 108,8                     | 104,6                     | 107,9  | Juli        |
| 103,9                               | 122,0                | 134,7                | 102,6                    | 105,5                     | 102,2                     | 106,1  | August      |
| 104,7                               | 127,1                | 129,3                | 103,7                    | 106,6                     | 103,3                     | 113,8  | September   |
| 103,6                               | 99,2                 | 134,0                | 102,5                    | 104,6                     | 102,2                     | 111,5  | Oktober     |
| 105,9                               | 104,1                | 137,0                | 104,7                    | 107,1                     | 104,4                     | 116,6  | November    |
| 107,1                               | 126,7                | 141,4                | 105,7                    | 106,1                     | 105,7                     | 124,2  | Dezember    |
| 107,1                               | 105,3                | 143,8                | 105,7                    | 108,7                     | 105,2                     | 127,7  | 2011 Januar |
| 106,6                               | 132,0                | 136,7                | 105,3                    | 109,7                     | 104,7                     | 123,6  | Februar     |
| 105,3                               | 121,0                | 141,6                | 103,8                    | 110,1                     | 103,0                     | 124,8  | März        |
| 106,4                               | 108,5                | 143,8                | 105,1                    | 111,6                     | 104,2                     | 119,8  | April       |
| 105,9                               | 120,2                | 142,9                | 104,5                    | 112,7                     | 103,4                     | 122,0  | Mai         |
| 106,1                               | 125,6                | 137,7                | 104,9                    | 110,6                     | 104,2                     | 118,0  | Juni        |
| 106,5                               | 119,8                | 146,0                | 105,0                    | 111,2                     | 104,2                     | 118,5  | Juli        |
| 107,4                               | 122,1                | 155,6                | 105,4                    | 110,8                     | 104,6                     | 117,7  | August      |
| 107,0                               | 139,9                | 170,9                | 104,6                    | 111,1                     | 103,8                     | 126,7  | September   |
| 107,3                               | 119,5                | 152,0                | 105,6                    | 114,5                     | 104,6                     | 122,8  | Oktober     |
| 106,3                               | 106,8                | 154,3                | 104,7                    | 112,2                     | 103,9                     | 127,9  | November    |

\*) Außenhandelsindizes und Außenhandelsvolumen nach EGW können über Genesis-Online abgerufen werden (Tabellen 51000-0057 jährlich, 51000-0058 monatlich bzw. Zeitreihen 51000BJ902 jährlich, 51000BM902 monatlich).



## 9.4 Index der Durchschnittswerte (Jahr 2005 = 100) nach Warengruppen der Ernährungswirtschaft und der Gewerblichen Wirtschaft \*)

### 9.4.2 Einfuhr

#### 9.4.2.1 Insgesamt

| Jahr, Monat       | Insgesamt<br>(EGW 1-9) | Ernährungs-<br>wirtschaft<br>(EGW 1-4) | lebende Tiere<br>(EGW 1) | Nahrungsmittel<br>tierischen<br>Ursprungs<br>(EGW 2) | Nahrungsmittel<br>pflanzlichen<br>Ursprungs<br>(EGW 3) | Genussmittel<br>(EGW 4) |
|-------------------|------------------------|--|--------------------------|--|--|-------------------------|
| 2007 Januar ..... | 104,7                  | 104,0                                  | 103,3                    | 104,1  | 104,7  | 101,4                   |
| Februar .....     | 103,9                  | 104,0                                  | 100,9                    | 101,9  | 105,3  | 103,0                   |
| März .....        | 105,2                  | 104,8                                  | 101,8                    | 101,4  | 106,6  | 104,6                   |
| April .....       | 104,0                  | 104,8                                  | 96,3                     | 101,7  | 106,2  | 105,8                   |
| Mai .....         | 106,1                  | 104,4                                  | 98,4                     | 104,0  | 105,1  | 103,1                   |
| Juni .....        | 107,0                  | 105,2                                  | 97,7                     | 104,9  | 106,4  | 101,5                   |
| Juli .....        | 106,5                  | 106,7                                  | 96,3                     | 105,0  | 108,7  | 103,7                   |
| August .....      | 104,2                  | 107,5                                  | 95,5                     | 105,9  | 109,1  | 105,4                   |
| September ..      | 105,7                  | 109,2                                  | 97,2                     | 109,9  | 110,6  | 103,8                   |
| Oktober .....     | 104,6                  | 110,9                                  | 91,9                     | 111,9  | 112,0  | 106,7                   |
| November ...      | 105,3                  | 111,2                                  | 92,6                     | 111,1  | 112,5  | 108,8                   |
| Dezember ...      | 107,7                  | 112,8                                  | 92,3                     | 114,5  | 114,7  | 105,8                   |
| 2008 Januar ..... | 105,1                  | 112,7                                  | 89,7                     | 110,6  | 114,9  | 111,9                   |
| Februar .....     | 107,1                  | 113,8                                  | 94,0                     | 110,3  | 117,8  | 106,5                   |
| März .....        | 107,0                  | 114,4                                  | 95,6                     | 110,9  | 117,5  | 110,6                   |
| April .....       | 109,2                  | 115,6                                  | 104,7                    | 109,9  | 118,9  | 113,6                   |
| Mai .....         | 107,7                  | 114,4                                  | 96,4                     | 108,9  | 118,5  | 110,3                   |
| Juni .....        | 110,2                  | 116,1                                  | 106,0                    | 113,2  | 119,7  | 109,1                   |
| Juli .....        | 112,1                  | 116,6                                  | 99,3                     | 112,6  | 120,7  | 110,6                   |
| August .....      | 112,4                  | 117,7                                  | 110,4                    | 112,1  | 123,2  | 107,3                   |
| September ..      | 110,6                  | 116,9                                  | 109,8                    | 113,9  | 120,5  | 110,1                   |
| Oktober .....     | 106,4                  | 115,8                                  | 105,5                    | 114,5  | 118,0  | 111,5                   |
| November ...      | 109,1                  | 118,1                                  | 105,5                    | 115,2  | 121,1  | 114,7                   |
| Dezember ...      | 108,8                  | 115,9                                  | 105,1                    | 113,1  | 119,7  | 109,4                   |
| 2009 Januar ..... | 103,4                  | 113,4                                  | 103,4                    | 108,7  | 117,4  | 108,9                   |
| Februar .....     | 103,2                  | 113,6                                  | 111,2                    | 106,8  | 116,3  | 115,1                   |
| März .....        | 101,9                  | 113,2                                  | 110,3                    | 106,9  | 116,7  | 110,3                   |
| April .....       | 99,8                   | 112,5                                  | 108,8                    | 105,1  | 116,1  | 111,4                   |
| Mai .....         | 98,9                   | 111,2                                  | 105,0                    | 104,9  | 114,5  | 111,2                   |
| Juni .....        | 98,6                   | 109,8                                  | 103,6                    | 104,4  | 112,9  | 109,0                   |
| Juli .....        | 101,8                  | 109,6                                  | 101,9                    | 103,3  | 112,1  | 112,6                   |
| August .....      | 100,4                  | 108,4                                  | 102,3                    | 104,0  | 109,9  | 112,6                   |
| September ..      | 99,8                   | 108,9                                  | 92,7                     | 103,5  | 111,1  | 113,8                   |
| Oktober .....     | 98,4                   | 106,6                                  | 96,3                     | 103,8  | 108,1  | 107,7                   |
| November ...      | 97,4                   | 108,4                                  | 90,7                     | 104,6  | 109,4  | 114,5                   |
| Dezember ...      | 99,7                   | 109,4                                  | 91,4                     | 107,4  | 112,1  | 106,6                   |
| 2010 Januar ..... | 101,6                  | 110,3                                  | 100,1                    | 106,3  | 112,8  | 109,7                   |
| Februar .....     | 102,7                  | 112,3                                  | 101,7                    | 106,0  | 115,3  | 114,4                   |
| März .....        | 101,9                  | 113,9                                  | 102,9                    | 107,5  | 117,0  | 116,5                   |
| April .....       | 104,6                  | 114,4                                  | 97,4                     | 108,1  | 117,3  | 117,2                   |
| Mai .....         | 107,1                  | 114,0                                  | 94,9                     | 109,4  | 116,5  | 117,0                   |
| Juni .....        | 104,5                  | 115,8                                  | 104,0                    | 111,2  | 116,5  | 123,6                   |
| Juli .....        | 107,9                  | 115,0                                  | 95,8                     | 109,7  | 116,2  | 122,9                   |
| August .....      | 107,7                  | 115,8                                  | 99,0                     | 110,7  | 116,6  | 126,3                   |
| September ..      | 107,7                  | 118,4                                  | 96,3                     | 113,7  | 118,4  | 131,2                   |
| Oktober .....     | 106,9                  | 117,7                                  | 95,0                     | 113,0  | 118,1  | 130,1                   |
| November ...      | 108,4                  | 119,6                                  | 104,1                    | 114,5  | 120,3  | 129,5                   |
| Dezember ...      | 110,5                  | 121,6                                  | 94,9                     | 117,5  | 122,7  | 131,7                   |
| 2011 Januar ..... | 110,0                  | 124,4                                  | 98,8                     | 111,7  | 126,9  | 141,8                   |
| Februar .....     | 111,8                  | 127,9                                  | 106,8                    | 117,0  | 130,1  | 143,4                   |
| März .....        | 114,2                  | 128,7                                  | 103,4                    | 118,6  | 130,5  | 144,0                   |
| April .....       | 113,8                  | 128,2                                  | 109,5                    | 118,5  | 128,8  | 147,2                   |
| Mai .....         | 111,4                  | 128,1                                  | 105,7                    | 117,8  | 128,9  | 147,6                   |
| Juni .....        | 113,7                  | 126,8                                  | 105,4                    | 118,9  | 125,7  | 149,4                   |
| Juli .....        | 114,6                  | 128,9                                  | 107,0                    | 119,9  | 129,4  | 145,7                   |
| August .....      | 115,9                  | 127,6                                  | 103,7                    | 119,2  | 127,6  | 145,7                   |
| September ..      | 115,9                  | 126,3                                  | 110,9                    | 119,9  | 125,6  | 142,5                   |
| Oktober .....     | 118,1                  | 127,7                                  | 93,7                     | 122,1  | 127,3  | 145,0                   |
| November ...      | 115,8                  | 126,9                                  | 98,3                     | 123,7  | 125,9  | 139,5                   |

\*) Außenhandelsindizes und Außenhandelsvolumen nach EGW können über Genesis-Online abgerufen werden  
(Tabellen 51000-0057 jährlich, 51000-0058 monatlich bzw. Zeitreihen 51000BJ902 jährlich, 51000BM902 monatlich).

**9.4 Index der Durchschnittswerte (Jahr 2005 = 100) nach Warengruppen der Ernährungswirtschaft und der Gewerblichen Wirtschaft \*)**

9.4.2 Einfuhr

9.4.2.1 Insgesamt

| Gewerbliche Wirtschaft<br>(EGW 5-8) | Rohstoffe<br>(EGW 5) | Halbwaren<br>(EGW 6) | Fertigwaren<br>(EGW 7+8) | Vorerzeugnisse<br>(EGW 7) | Enderzeugnisse<br>(EGW 8) | Andere nicht aufgliederbare Warenverkehre<br>(EGW 9) | Jahr, Monat |
|-------------------------------------|----------------------|----------------------|--------------------------|---------------------------|---------------------------|--|-------------|
| 104,5                               | 110,3                | 121,9                | 101,9                    | 109,8                     | 100,5                     | 112,3  | 2007 Januar |
| 103,7                               | 106,6                | 123,3                | 101,3                    | 108,8                     | 99,9                      | 111,6  | Februar     |
| 104,9                               | 107,9                | 125,7                | 102,6                    | 109,9                     | 101,2                     | 112,3  | März        |
| 103,7                               | 109,0                | 127,5                | 100,8                    | 109,8                     | 99,0                      | 111,6  | April       |
| 106,0                               | 113,8                | 133,1                | 102,3                    | 114,0                     | 100,1                     | 112,3  | Mai         |
| 107,0                               | 113,7                | 133,3                | 103,6                    | 117,8                     | 101,0                     | 111,4  | Juni        |
| 106,3                               | 118,0                | 133,0                | 102,4                    | 111,6                     | 100,6                     | 111,7  | Juli        |
| 103,7                               | 123,3                | 126,6                | 99,1                     | 112,7                     | 96,7                      | 111,4  | August      |
| 105,2                               | 117,3                | 128,8                | 101,6                    | 113,4                     | 99,6                      | 112,3  | September   |
| 103,8                               | 121,7                | 127,6                | 99,7                     | 114,3                     | 97,3                      | 111,8  | Oktober     |
| 104,6                               | 122,9                | 130,9                | 99,9                     | 110,5                     | 98,1                      | 111,8  | November    |
| 107,0                               | 129,8                | 133,5                | 100,8                    | 108,1                     | 99,6                      | 111,8  | Dezember    |
| 104,2                               | 131,6                | 131,9                | 97,9                     | 103,7                     | 96,8                      | 118,0  | 2008 Januar |
| 106,4                               | 137,6                | 132,7                | 99,8                     | 109,2                     | 98,1                      | 118,0  | Februar     |
| 106,1                               | 137,0                | 135,2                | 99,5                     | 108,6                     | 97,8                      | 118,0  | März        |
| 108,4                               | 146,2                | 140,2                | 100,9                    | 109,7                     | 99,2                      | 118,0  | April       |
| 106,8                               | 150,1                | 143,5                | 98,1                     | 112,2                     | 95,5                      | 118,0  | Mai         |
| 109,4                               | 163,5                | 146,5                | 99,8                     | 112,6                     | 97,3                      | 118,0  | Juni        |
| 111,5                               | 167,6                | 152,6                | 100,7                    | 112,3                     | 98,6                      | 118,0  | Juli        |
| 111,8                               | 179,8                | 147,3                | 100,2                    | 113,9                     | 97,6                      | 118,0  | August      |
| 109,9                               | 166,4                | 148,1                | 100,0                    | 106,9                     | 98,7                      | 118,0  | September   |
| 105,2                               | 160,5                | 140,9                | 95,9                     | 107,6                     | 93,9                      | 118,0  | Oktober     |
| 108,0                               | 144,2                | 131,7                | 101,2                    | 103,5                     | 100,8                     | 118,0  | November    |
| 107,7                               | 135,3                | 116,0                | 103,0                    | 109,7                     | 102,1                     | 118,0  | Dezember    |
| 102,3                               | 116,7                | 105,9                | 99,8                     | 105,4                     | 98,9                      | 107,4  | 2009 Januar |
| 101,9                               | 113,6                | 102,6                | 100,4                    | 100,9                     | 100,3                     | 113,1  | Februar     |
| 100,3                               | 111,4                | 102,4                | 98,7                     | 100,2                     | 98,4                      | 118,0  | März        |
| 97,9                                | 107,4                | 101,5                | 96,5                     | 101,4                     | 95,8                      | 123,3  | April       |
| 97,2                                | 102,7                | 97,9                 | 96,4                     | 91,9                      | 97,2                      | 113,9  | Mai         |
| 97,0                                | 106,3                | 102,1                | 95,4                     | 91,0                      | 96,2                      | 119,6  | Juni        |
| 100,7                               | 109,7                | 103,7                | 99,3                     | 98,0                      | 99,6                      | 113,2  | Juli        |
| 99,5                                | 107,9                | 104,8                | 97,7                     | 96,7                      | 97,9                      | 103,8  | August      |
| 98,5                                | 109,0                | 106,9                | 96,3                     | 96,5                      | 96,3                      | 119,3  | September   |
| 97,1                                | 107,6                | 107,9                | 94,9                     | 91,7                      | 95,4                      | 116,0  | Oktober     |
| 95,8                                | 110,1                | 105,7                | 93,3                     | 91,3                      | 93,7                      | 112,4  | November    |
| 98,4                                | 110,7                | 113,5                | 95,2                     | 91,7                      | 95,8                      | 108,6  | Dezember    |
| 100,7                               | 112,9                | 113,9                | 97,8                     | 96,7                      | 97,9                      | 105,9  | 2010 Januar |
| 101,7                               | 115,6                | 122,6                | 97,8                     | 97,3                      | 97,9                      | 109,4  | Februar     |
| 100,5                               | 117,0                | 125,3                | 96,4                     | 95,7                      | 96,5                      | 115,1  | März        |
| 103,5                               | 123,2                | 133,9                | 98,1                     | 98,1                      | 98,1                      | 112,4  | April       |
| 106,4                               | 132,0                | 144,6                | 99,5                     | 100,4                     | 99,4                      | 111,3  | Mai         |
| 103,4                               | 132,0                | 141,4                | 96,8                     | 101,6                     | 96,1                      | 116,4  | Juni        |
| 107,1                               | 138,2                | 136,7                | 101,1                    | 102,3                     | 100,9                     | 116,5  | Juli        |
| 107,1                               | 138,3                | 132,4                | 100,9                    | 104,2                     | 100,3                     | 106,8  | August      |
| 106,3                               | 138,7                | 136,3                | 100,8                    | 103,7                     | 100,2                     | 124,6  | September   |
| 105,8                               | 139,0                | 136,1                | 99,4                     | 108,1                     | 98,0                      | 115,3  | Oktober     |
| 106,9                               | 141,3                | 140,5                | 100,2                    | 109,5                     | 98,8                      | 130,0  | November    |
| 109,4                               | 142,4                | 147,6                | 101,8                    | 109,2                     | 100,6                     | 117,8  | Dezember    |
| 108,7                               | 148,9                | 148,0                | 99,8                     | 109,6                     | 98,2                      | 112,0  | 2011 Januar |
| 109,7                               | 155,8                | 157,7                | 99,8                     | 107,3                     | 98,5                      | 124,0  | Februar     |
| 112,2                               | 159,2                | 154,6                | 103,3                    | 110,4                     | 102,0                     | 125,6  | März        |
| 111,9                               | 170,9                | 156,4                | 100,5                    | 109,5                     | 98,9                      | 124,0  | April       |
| 108,8                               | 160,8                | 157,1                | 99,2                     | 110,1                     | 97,3                      | 129,5  | Mai         |
| 111,8                               | 164,5                | 156,7                | 102,6                    | 116,4                     | 100,2                     | 125,2  | Juni        |
| 112,4                               | 159,6                | 160,2                | 101,8                    | 115,4                     | 99,4                      | 129,7  | Juli        |
| 114,3                               | 175,1                | 163,3                | 103,2                    | 117,6                     | 100,8                     | 124,4  | August      |
| 113,7                               | 169,3                | 159,0                | 104,1                    | 121,8                     | 101,3                     | 135,2  | September   |
| 115,6                               | 172,7                | 157,9                | 106,0                    | 123,7                     | 103,2                     | 141,5  | Oktober     |
| 113,9                               | 167,4                | 154,8                | 103,9                    | 117,5                     | 101,9                     | 128,8  | November    |

\*) Außenhandelsindizes und Außenhandelsvolumen nach EGW können über Genesis-Online abgerufen werden (Tabellen 51000-0057 jährlich, 51000-0058 monatlich bzw. Zeitreihen 51000BJ902 jährlich, 51000BM902 monatlich).

## 9.4 Index der Durchschnittswerte (Jahr 2005 = 100) nach Warengruppen der Ernährungswirtschaft und der Gewerblichen Wirtschaft \*)

### 9.4.2 Einfuhr

#### 9.4.2.2 EU-Länder

| Jahr, Monat        | Insgesamt<br>(EGW 1-9) | Ernährungs-<br>wirtschaft<br>(EGW 1-4) | lebende Tiere<br>(EGW 1) | Nahrungsmittel<br>tierischen<br>Ursprungs<br>(EGW 2) | Nahrungsmittel<br>pflanzlichen<br>Ursprungs<br>(EGW 3) | Genussmittel<br>(EGW 4) |
|--------------------|------------------------|--|--------------------------|--|--|-------------------------|
| 2007 Januar .....  | 107,0                  | 105,3                                  | 103,2                    | 102,3  | 107,9  | 101,5                   |
| 2007 Februar ..... | 105,7                  | 104,5                                  | 100,9                    | 100,6  | 107,2  | 101,5                   |
| 2007 März .....    | 107,2                  | 104,7                                  | 101,9                    | 99,7   | 107,9  | 102,7                   |
| 2007 April .....   | 106,3                  | 106,0                                  | 96,5                     | 100,3  | 108,8  | 109,0                   |
| 2007 Mai .....     | 107,6                  | 105,7                                  | 98,7                     | 103,9  | 107,0  | 105,0                   |
| 2007 Juni .....    | 109,2                  | 105,6                                  | 97,8                     | 103,4  | 108,0  | 101,6                   |
| 2007 Juli .....    | 108,9                  | 107,4                                  | 95,8                     | 103,7  | 110,4  | 103,9                   |
| 2007 August .....  | 106,1                  | 108,7                                  | 95,1                     | 105,8  | 111,3  | 106,9                   |
| 2007 September ..  | 108,4                  | 110,4                                  | 97,0                     | 110,2  | 112,7  | 101,6                   |
| 2007 Oktober ..... | 108,2                  | 113,6                                  | 91,9                     | 112,4  | 116,2  | 108,8                   |
| 2007 November ...  | 108,4                  | 113,4                                  | 92,5                     | 111,2  | 116,1  | 110,8                   |
| 2007 Dezember ...  | 110,1                  | 115,4                                  | 91,6                     | 115,4  | 118,0  | 109,6                   |
| 2008 Januar .....  | 108,1                  | 113,7                                  | 88,8                     | 111,0  | 116,1  | 116,7                   |
| 2008 Februar ..... | 110,6                  | 114,5                                  | 93,4                     | 110,0  | 119,6  | 106,8                   |
| 2008 März .....    | 109,0                  | 114,6                                  | 95,6                     | 110,8  | 118,3  | 110,3                   |
| 2008 April .....   | 110,6                  | 115,9                                  | 104,5                    | 109,8  | 120,0  | 112,8                   |
| 2008 Mai .....     | 110,5                  | 116,3                                  | 96,5                     | 108,2  | 122,1  | 114,6                   |
| 2008 Juni .....    | 112,7                  | 117,4                                  | 106,0                    | 111,5  | 121,8  | 113,4                   |
| 2008 Juli .....    | 114,0                  | 116,7                                  | 99,2                     | 111,6  | 121,4  | 112,7                   |
| 2008 August .....  | 114,1                  | 118,0                                  | 110,6                    | 110,7  | 124,3  | 107,2                   |
| 2008 September ..  | 111,5                  | 116,7                                  | 109,7                    | 111,5  | 122,4  | 106,8                   |
| 2008 Oktober ..... | 107,7                  | 114,0                                  | 105,1                    | 110,9  | 117,2  | 110,1                   |
| 2008 November ...  | 109,2                  | 114,5                                  | 104,8                    | 112,2  | 117,6  | 109,6                   |
| 2008 Dezember ...  | 109,3                  | 114,0                                  | 104,9                    | 110,9  | 119,0  | 103,5                   |
| 2009 Januar .....  | 105,6                  | 113,0                                  | 103,0                    | 106,2  | 118,8  | 107,2                   |
| 2009 Februar ..... | 103,1                  | 113,3                                  | 111,2                    | 103,2  | 118,5  | 112,8                   |
| 2009 März .....    | 102,3                  | 112,3                                  | 110,3                    | 104,2  | 117,3  | 107,7                   |
| 2009 April .....   | 102,2                  | 111,2                                  | 108,8                    | 102,8  | 115,3  | 112,3                   |
| 2009 Mai .....     | 100,3                  | 110,7                                  | 105,1                    | 102,1  | 115,6  | 109,7                   |
| 2009 Juni .....    | 100,6                  | 108,3                                  | 103,4                    | 101,4  | 112,5  | 107,2                   |
| 2009 Juli .....    | 102,5                  | 108,8                                  | 101,4                    | 101,7  | 111,8  | 113,6                   |
| 2009 August .....  | 101,4                  | 107,7                                  | 102,1                    | 102,8  | 109,5  | 113,4                   |
| 2009 September ..  | 101,6                  | 108,3                                  | 92,6                     | 100,8  | 112,0  | 115,5                   |
| 2009 Oktober ..... | 101,5                  | 106,5                                  | 96,4                     | 102,4  | 109,2  | 107,9                   |
| 2009 November ...  | 99,6                   | 108,8                                  | 90,2                     | 104,5  | 110,0  | 118,2                   |
| 2009 Dezember ...  | 100,9                  | 109,2                                  | 91,2                     | 107,0  | 112,6  | 105,9                   |
| 2010 Januar .....  | 106,6                  | 108,9                                  | 99,9                     | 104,7  | 112,6  | 105,2                   |
| 2010 Februar ..... | 106,3                  | 111,5                                  | 101,3                    | 103,9  | 115,9  | 112,6                   |
| 2010 März .....    | 105,7                  | 112,8                                  | 102,8                    | 105,9  | 116,8  | 114,4                   |
| 2010 April .....   | 107,4                  | 112,4                                  | 97,1                     | 104,5  | 117,1  | 113,7                   |
| 2010 Mai .....     | 107,8                  | 110,7                                  | 94,6                     | 105,9  | 114,2  | 111,8                   |
| 2010 Juni .....    | 102,7                  | 111,1                                  | 103,4                    | 106,9  | 113,0  | 114,7                   |
| 2010 Juli .....    | 109,2                  | 110,9                                  | 95,6                     | 107,1  | 113,5  | 112,6                   |
| 2010 August .....  | 107,8                  | 111,4                                  | 98,9                     | 107,0  | 113,9  | 114,8                   |
| 2010 September ..  | 108,2                  | 113,6                                  | 96,0                     | 109,7  | 115,6  | 119,2                   |
| 2010 Oktober ..... | 109,9                  | 113,9                                  | 94,8                     | 109,7  | 116,1  | 120,3                   |
| 2010 November ...  | 109,4                  | 115,9                                  | 104,2                    | 111,1  | 118,3  | 119,9                   |
| 2010 Dezember ...  | 111,7                  | 117,1                                  | 94,7                     | 113,9  | 119,9  | 120,8                   |
| 2011 Januar .....  | 112,7                  | 118,3                                  | 98,3                     | 107,5  | 123,7  | 125,6                   |
| 2011 Februar ..... | 113,5                  | 121,8                                  | 106,5                    | 112,6  | 126,1  | 127,8                   |
| 2011 März .....    | 114,0                  | 122,0                                  | 103,0                    | 114,7  | 126,0  | 125,9                   |
| 2011 April .....   | 115,4                  | 121,9                                  | 108,9                    | 116,5  | 124,1  | 128,4                   |
| 2011 Mai .....     | 114,9                  | 121,3                                  | 105,5                    | 114,4  | 123,8  | 131,2                   |
| 2011 Juni .....    | 115,3                  | 119,3                                  | 105,0                    | 116,0  | 119,2  | 131,3                   |
| 2011 Juli .....    | 117,9                  | 123,4                                  | 106,3                    | 116,5  | 126,3  | 130,8                   |
| 2011 August .....  | 118,7                  | 120,3                                  | 103,4                    | 116,2  | 122,0  | 126,3                   |
| 2011 September ..  | 118,2                  | 120,7                                  | 110,8                    | 117,8  | 122,0  | 124,1                   |
| 2011 Oktober ..... | 117,3                  | 121,4                                  | 93,4                     | 118,0  | 124,0  | 125,7                   |
| 2011 November ...  | 117,1                  | 122,0                                  | 98,3                     | 120,2  | 124,1  | 123,7                   |

\*) Außenhandelsindizes und Außenhandelsvolumen nach EGW können über Genesis-Online abgerufen werden  
(Tabellen 51000-0057 jährlich, 51000-0058 monatlich bzw. Zeitreihen 51000BJ902 jährlich, 51000BM902 monatlich).

**9.4 Index der Durchschnittswerte (Jahr 2005 = 100) nach Warengruppen der Ernährungswirtschaft und der Gewerblichen Wirtschaft \*)**

9.4.2 Einfuhr

9.4.2.2 EU-Länder

| Gewerbliche Wirtschaft<br>(EGW 5-8) | Rohstoffe<br>(EGW 5) | Halbwaren<br>(EGW 6) | Fertigwaren<br>(EGW 7+8) | Vorerzeugnisse<br>(EGW 7) | Enderzeugnisse<br>(EGW 8) | Andere nicht aufgliederbare Warenverkehre<br>(EGW 9) | Jahr, Monat |
|-------------------------------------|----------------------|----------------------|--------------------------|---------------------------|---------------------------|--|-------------|
| 106,9                               | 109,2                | 118,1                | 105,4                    | 109,8                     | 104,2                     | 112,3  | 2007 Januar |
| 105,5                               | 105,5                | 119,2                | 104,0                    | 110,0                     | 102,5                     | 111,6  | Februar     |
| 107,1                               | 110,1                | 121,9                | 105,3                    | 110,6                     | 104,0                     | 112,3  | März        |
| 106,0                               | 111,1                | 124,0                | 103,7                    | 110,6                     | 102,0                     | 111,6  | April       |
| 107,6                               | 107,8                | 129,4                | 104,9                    | 113,9                     | 102,7                     | 112,3  | Mai         |
| 109,4                               | 115,1                | 129,8                | 106,9                    | 120,6                     | 103,5                     | 111,4  | Juni        |
| 108,9                               | 120,6                | 127,9                | 106,2                    | 114,2                     | 104,2                     | 111,7  | Juli        |
| 105,5                               | 119,0                | 120,3                | 103,0                    | 114,3                     | 100,1                     | 111,4  | August      |
| 108,0                               | 115,5                | 121,9                | 106,0                    | 112,1                     | 104,6                     | 112,3  | September   |
| 107,4                               | 116,6                | 124,5                | 105,0                    | 114,3                     | 102,8                     | 111,8  | Oktober     |
| 107,6                               | 119,3                | 127,2                | 104,9                    | 110,9                     | 103,5                     | 111,8  | November    |
| 109,4                               | 120,4                | 132,0                | 105,6                    | 108,6                     | 104,9                     | 111,8  | Dezember    |
| 107,2                               | 124,9                | 128,4                | 103,7                    | 105,7                     | 103,1                     | 118,0  | 2008 Januar |
| 110,0                               | 133,6                | 131,0                | 106,2                    | 111,2                     | 105,0                     | 118,0  | Februar     |
| 108,1                               | 132,5                | 132,3                | 103,9                    | 109,2                     | 102,6                     | 118,0  | März        |
| 109,8                               | 139,0                | 139,1                | 105,4                    | 111,1                     | 104,0                     | 118,0  | April       |
| 109,5                               | 146,6                | 142,9                | 104,0                    | 112,3                     | 101,9                     | 118,0  | Mai         |
| 111,9                               | 155,8                | 148,3                | 105,6                    | 112,7                     | 103,6                     | 118,0  | Juni        |
| 113,6                               | 161,9                | 154,1                | 106,8                    | 112,8                     | 105,3                     | 118,0  | Juli        |
| 113,4                               | 164,5                | 146,7                | 106,4                    | 113,7                     | 104,3                     | 118,0  | August      |
| 110,6                               | 152,2                | 148,8                | 104,6                    | 103,7                     | 104,9                     | 118,0  | September   |
| 106,5                               | 150,3                | 140,0                | 100,4                    | 106,3                     | 99,0                      | 118,0  | Oktober     |
| 108,0                               | 141,6                | 128,0                | 104,0                    | 106,4                     | 103,5                     | 118,0  | November    |
| 108,1                               | 139,3                | 111,1                | 105,5                    | 105,4                     | 105,6                     | 118,0  | Dezember    |
| 104,5                               | 129,6                | 103,4                | 103,2                    | 102,5                     | 103,4                     | 107,4  | 2009 Januar |
| 101,4                               | 115,9                | 98,3                 | 101,1                    | 97,6                      | 101,9                     | 113,1  | Februar     |
| 100,6                               | 111,9                | 96,8                 | 100,5                    | 97,6                      | 101,1                     | 118,0  | März        |
| 100,2                               | 110,7                | 99,9                 | 99,9                     | 99,4                      | 100,0                     | 123,3  | April       |
| 98,4                                | 99,7                 | 92,9                 | 99,0                     | 89,5                      | 101,2                     | 113,9  | Mai         |
| 98,8                                | 104,4                | 100,2                | 98,4                     | 92,1                      | 99,9                      | 119,6  | Juni        |
| 101,2                               | 101,4                | 102,6                | 101,0                    | 98,1                      | 101,7                     | 113,2  | Juli        |
| 100,4                               | 101,0                | 107,5                | 99,5                     | 95,6                      | 100,4                     | 103,8  | August      |
| 100,0                               | 102,7                | 106,1                | 99,2                     | 95,7                      | 100,0                     | 119,3  | September   |
| 100,1                               | 103,2                | 108,5                | 99,0                     | 92,5                      | 100,6                     | 116,0  | Oktober     |
| 97,8                                | 106,0                | 105,5                | 96,5                     | 91,0                      | 97,9                      | 112,4  | November    |
| 99,3                                | 102,7                | 110,8                | 97,7                     | 91,9                      | 99,0                      | 108,6  | Dezember    |
| 106,4                               | 106,7                | 118,8                | 104,7                    | 100,5                     | 105,8                     | 105,9  | 2010 Januar |
| 105,5                               | 108,8                | 121,9                | 103,3                    | 98,3                      | 104,5                     | 109,4  | Februar     |
| 104,5                               | 111,3                | 123,5                | 101,7                    | 95,6                      | 103,3                     | 115,1  | März        |
| 106,6                               | 115,9                | 132,1                | 102,9                    | 96,8                      | 104,5                     | 112,4  | April       |
| 107,3                               | 121,5                | 135,8                | 103,3                    | 100,4                     | 104,0                     | 111,3  | Mai         |
| 101,3                               | 124,4                | 134,3                | 96,4                     | 102,6                     | 95,1                      | 116,4  | Juni        |
| 108,6                               | 128,5                | 134,9                | 104,8                    | 104,6                     | 104,8                     | 116,5  | Juli        |
| 107,4                               | 128,1                | 129,9                | 103,1                    | 103,5                     | 103,0                     | 106,8  | August      |
| 106,9                               | 128,7                | 133,8                | 102,7                    | 104,0                     | 102,4                     | 124,6  | September   |
| 109,2                               | 126,5                | 134,5                | 105,2                    | 109,3                     | 104,2                     | 115,3  | Oktober     |
| 107,9                               | 131,9                | 138,7                | 103,2                    | 110,8                     | 101,5                     | 130,0  | November    |
| 110,8                               | 129,9                | 145,6                | 105,4                    | 111,5                     | 104,2                     | 117,8  | Dezember    |
| 112,2                               | 137,7                | 148,9                | 105,8                    | 111,9                     | 104,3                     | 112,0  | 2011 Januar |
| 111,4                               | 140,9                | 153,4                | 104,9                    | 108,8                     | 104,0                     | 124,0  | Februar     |
| 111,8                               | 142,7                | 155,3                | 105,3                    | 114,4                     | 103,1                     | 125,6  | März        |
| 113,6                               | 149,9                | 159,4                | 105,9                    | 113,4                     | 104,0                     | 124,0  | April       |
| 112,4                               | 158,6                | 156,9                | 105,2                    | 116,3                     | 102,6                     | 129,5  | Mai         |
| 113,6                               | 154,9                | 155,8                | 106,9                    | 117,9                     | 104,4                     | 125,2  | Juni        |
| 115,8                               | 158,3                | 159,7                | 108,2                    | 117,3                     | 105,9                     | 129,7  | Juli        |
| 117,6                               | 161,0                | 157,1                | 110,2                    | 119,6                     | 107,8                     | 124,4  | August      |
| 115,8                               | 157,2                | 158,8                | 109,3                    | 127,9                     | 105,6                     | 135,2  | September   |
| 114,0                               | 154,2                | 154,2                | 108,0                    | 127,8                     | 104,0                     | 141,5  | Oktober     |
| 115,0                               | 158,1                | 158,1                | 107,9                    | 118,8                     | 105,7                     | 128,8  | November    |

\*) Außenhandelsindizes und Außenhandelsvolumen nach EGW können über Genesis-Online abgerufen werden (Tabellen 51000-0057 jährlich, 51000-0058 monatlich bzw. Zeitreihen 51000BJ902 jährlich, 51000BM902 monatlich).

## 9.4 Index der Durchschnittswerte (Jahr 2005 = 100) nach Warengruppen der Ernährungswirtschaft und der Gewerblichen Wirtschaft \*)

### 9.4.2 Einfuhr

#### 9.4.2.3 Drittländer

| Jahr, Monat       | Insgesamt<br>(EGW 1-9) | Ernährungs-<br>wirtschaft<br>(EGW 1-4) | lebende Tiere<br>(EGW 1) | Nahrungsmittel<br>tierischen<br>Ursprungs<br>(EGW 2) | Nahrungsmittel<br>pflanzlichen<br>Ursprungs<br>(EGW 3) | Genussmittel<br>(EGW 4) |
|-------------------|------------------------|--|--------------------------|--|--|-------------------------|
| 2007 Januar ..... | 101,8                  | 101,3                                  | 116,6                    | 108,6  | 98,5   | 101,3                   |
| Februar .....     | 101,7                  | 103,0                                  | 100,3                    | 105,3  | 101,6  | 104,2                   |
| März .....        | 102,5                  | 105,0                                  | 96,2                     | 106,3  | 103,9  | 107,3                   |
| April .....       | 101,0                  | 102,2                                  | 93,1                     | 106,2  | 101,0  | 102,0                   |
| Mai .....         | 104,0                  | 101,4                                  | 85,5                     | 104,3  | 100,7  | 100,6                   |
| Juni .....        | 104,0                  | 104,1                                  | 96,5                     | 109,4  | 102,8  | 101,5                   |
| Juli .....        | 103,4                  | 105,4                                  | 130,6                    | 108,6  | 104,8  | 103,5                   |
| August .....      | 102,0                  | 104,4                                  | 112,4                    | 106,2  | 104,1  | 103,3                   |
| September ..      | 102,3                  | 106,6                                  | 115,1                    | 109,0  | 105,8  | 106,3                   |
| Oktober .....     | 100,0                  | 105,1                                  | 91,8                     | 110,5  | 103,6  | 104,1                   |
| November ...      | 101,5                  | 106,7                                  | 97,6                     | 110,6  | 105,6  | 105,9                   |
| Dezember ...      | 104,7                  | 107,1                                  | 128,6                    | 111,8  | 107,7  | 99,6                    |
| 2008 Januar ..... | 101,5                  | 110,4                                  | 158,2                    | 109,2  | 112,2  | 106,1                   |
| Februar .....     | 102,7                  | 112,2                                  | 141,7                    | 111,5  | 114,3  | 106,1                   |
| März .....        | 104,3                  | 114,0                                  | 93,8                     | 111,0  | 115,9  | 110,9                   |
| April .....       | 107,3                  | 115,0                                  | 114,3                    | 110,4  | 116,5  | 114,8                   |
| Mai .....         | 104,1                  | 110,1                                  | 91,2                     | 111,2  | 111,2  | 104,9                   |
| Juni .....        | 106,9                  | 113,3                                  | 103,5                    | 118,0  | 115,2  | 104,0                   |
| Juli .....        | 109,7                  | 116,4                                  | 103,8                    | 115,9  | 119,4  | 107,7                   |
| August .....      | 110,5                  | 117,0                                  | 92,5                     | 116,5  | 120,7  | 107,4                   |
| September ..      | 109,6                  | 117,2                                  | 114,5                    | 121,1  | 116,2  | 115,6                   |
| Oktober .....     | 104,7                  | 119,5                                  | 134,5                    | 124,9  | 119,8  | 113,3                   |
| November ...      | 109,0                  | 126,5                                  | 148,9                    | 124,9  | 128,3  | 122,8                   |
| Dezember ...      | 108,2                  | 120,6                                  | 125,6                    | 120,6  | 121,3  | 118,9                   |
| 2009 Januar ..... | 100,9                  | 114,4                                  | 157,3                    | 116,4  | 114,8  | 110,9                   |
| Februar .....     | 103,3                  | 114,2                                  | 113,4                    | 117,8  | 111,5  | 118,4                   |
| März .....        | 101,3                  | 115,0                                  | 112,3                    | 114,9  | 115,6  | 113,6                   |
| April .....       | 96,8                   | 115,5                                  | 113,4                    | 112,9  | 118,1  | 110,0                   |
| Mai .....         | 97,0                   | 112,6                                  | 94,6                     | 113,6  | 112,0  | 113,6                   |
| Juni .....        | 96,2                   | 113,0                                  | 109,5                    | 112,8  | 113,7  | 111,4                   |
| Juli .....        | 101,0                  | 111,4                                  | 132,3                    | 108,1  | 112,7  | 111,1                   |
| August .....      | 99,2                   | 110,3                                  | 115,4                    | 108,0  | 110,8  | 111,5                   |
| September ..      | 97,8                   | 110,1                                  | 107,2                    | 110,9  | 109,2  | 111,5                   |
| Oktober .....     | 94,5                   | 106,6                                  | 89,7                     | 108,0  | 105,8  | 107,4                   |
| November ...      | 94,7                   | 107,6                                  | 124,0                    | 104,8  | 108,4  | 108,8                   |
| Dezember ...      | 98,2                   | 109,7                                  | 102,1                    | 108,5  | 110,8  | 107,8                   |
| 2010 Januar ..... | 96,2                   | 113,2                                  | 118,5                    | 110,9  | 113,3  | 116,0                   |
| Februar .....     | 98,3                   | 114,2                                  | 153,9                    | 112,2  | 114,0  | 117,0                   |
| März .....        | 97,6                   | 116,6                                  | 109,6                    | 112,2  | 117,5  | 119,3                   |
| April .....       | 101,3                  | 119,1                                  | 115,9                    | 119,5  | 118,0  | 121,8                   |
| Mai .....         | 106,2                  | 122,4                                  | 112,5                    | 121,7  | 121,9  | 124,8                   |
| Juni .....        | 106,9                  | 126,5                                  | 137,8                    | 123,9  | 124,4  | 135,6                   |
| Juli .....        | 106,4                  | 125,1                                  | 114,2                    | 118,7  | 122,7  | 139,2                   |
| August .....      | 107,7                  | 127,0                                  | 104,4                    | 123,3  | 123,4  | 142,1                   |
| September ..      | 107,0                  | 129,7                                  | 126,8                    | 126,1  | 124,7  | 148,7                   |
| Oktober .....     | 103,4                  | 126,6                                  | 119,9                    | 123,4  | 122,2  | 145,8                   |
| November ...      | 107,2                  | 127,8                                  | 101,7                    | 124,7  | 124,1  | 144,2                   |
| Dezember ...      | 109,1                  | 132,7                                  | 120,0                    | 129,9  | 128,8  | 149,6                   |
| 2011 Januar ..... | 107,0                  | 136,4                                  | 151,0                    | 123,8  | 132,7  | 161,2                   |
| Februar .....     | 109,6                  | 140,3                                  | 130,4                    | 129,0  | 137,6  | 160,5                   |
| März .....        | 114,4                  | 142,8                                  | 117,6                    | 129,5  | 139,6  | 167,5                   |
| April .....       | 111,8                  | 141,6                                  | 142,2                    | 124,6  | 138,1  | 172,1                   |
| Mai .....         | 107,3                  | 141,1                                  | 115,2                    | 126,5  | 138,1  | 167,2                   |
| Juni .....        | 111,7                  | 143,2                                  | 126,9                    | 127,7  | 138,7  | 174,5                   |
| Juli .....        | 110,9                  | 140,7                                  | 156,8                    | 129,2  | 135,6  | 167,1                   |
| August .....      | 113,0                  | 143,2                                  | 121,4                    | 128,3  | 139,0  | 170,7                   |
| September ..      | 113,1                  | 138,9                                  | 121,6                    | 126,0  | 133,4  | 167,8                   |
| Oktober .....     | 118,9                  | 141,7                                  | 124,2                    | 134,5  | 133,9  | 175,0                   |
| November ...      | 114,3                  | 138,0                                  | 101,3                    | 134,4  | 129,6  | 165,7                   |

\*) Außenhandelsindizes und Außenhandelsvolumen nach EGW können über Genesis-Online abgerufen werden  
(Tabellen 51000-0057 jährlich, 51000-0058 monatlich bzw. Zeitreihen 51000BJ902 jährlich, 51000BM902 monatlich).

## 9.4 Index der Durchschnittswerte (Jahr 2005 = 100) nach Warengruppen der Ernährungswirtschaft und der Gewerblichen Wirtschaft \*)

### 9.4.2 Einfuhr

#### 9.4.2.3 Drittländer

| Gewerbliche Wirtschaft<br>(EGW 5-8) | Rohstoffe<br>(EGW 5) | Halbwaren<br>(EGW 6) | Fertigwaren<br>(EGW 7+8) | Vorerzeugnisse<br>(EGW 7) | Enderzeugnisse<br>(EGW 8) | Andere nicht aufgliederbare Warenverkehre<br>(EGW 9) | Jahr, Monat |
|-------------------------------------|----------------------|----------------------|--------------------------|---------------------------|---------------------------|--|-------------|
| 101,7                               | 110,7                | 129,1                | 97,6                     | 109,9                     | 96,4                      | 112,3  | 2007 Januar |
| 101,5                               | 107,1                | 130,6                | 97,9                     | 105,6                     | 97,1                      | 111,6  | Februar     |
| 102,2                               | 107,2                | 133,1                | 98,8                     | 108,0                     | 97,8                      | 112,3  | März        |
| 100,8                               | 108,4                | 135,4                | 96,8                     | 107,8                     | 95,5                      | 111,6  | April       |
| 104,1                               | 115,4                | 141,8                | 98,5                     | 114,4                     | 96,8                      | 112,3  | Mai         |
| 103,9                               | 113,3                | 140,1                | 99,0                     | 109,6                     | 97,8                      | 111,4  | Juni        |
| 103,2                               | 117,3                | 144,0                | 97,2                     | 105,2                     | 96,2                      | 111,7  | Juli        |
| 101,7                               | 124,5                | 139,9                | 94,5                     | 108,6                     | 93,1                      | 111,4  | August      |
| 102,0                               | 117,8                | 143,8                | 96,1                     | 116,9                     | 94,2                      | 112,3  | September   |
| 99,6                                | 123,4                | 134,7                | 92,9                     | 114,4                     | 90,9                      | 111,8  | Oktober     |
| 101,1                               | 123,9                | 139,2                | 93,3                     | 109,3                     | 91,8                      | 111,8  | November    |
| 104,5                               | 133,2                | 136,3                | 95,1                     | 106,9                     | 94,1                      | 111,8  | Dezember    |
| 100,9                               | 133,9                | 138,9                | 90,9                     | 98,8                      | 90,0                      | 118,0  | 2008 Januar |
| 102,1                               | 138,7                | 136,9                | 91,6                     | 104,1                     | 90,2                      | 118,0  | Februar     |
| 103,7                               | 138,6                | 141,8                | 93,6                     | 107,1                     | 92,2                      | 118,0  | März        |
| 106,8                               | 148,4                | 142,3                | 94,6                     | 106,2                     | 93,3                      | 118,0  | April       |
| 103,6                               | 151,1                | 144,8                | 90,3                     | 112,1                     | 88,0                      | 118,0  | Mai         |
| 106,4                               | 165,8                | 142,9                | 92,1                     | 112,3                     | 89,9                      | 118,0  | Juni        |
| 109,2                               | 168,8                | 149,5                | 93,0                     | 111,1                     | 91,0                      | 118,0  | Juli        |
| 110,1                               | 183,6                | 148,5                | 93,2                     | 114,5                     | 91,1                      | 118,0  | August      |
| 109,1                               | 169,6                | 146,5                | 94,1                     | 116,9                     | 91,9                      | 118,0  | September   |
| 103,7                               | 163,6                | 142,9                | 90,2                     | 111,1                     | 88,1                      | 118,0  | Oktober     |
| 108,0                               | 145,0                | 138,4                | 97,8                     | 97,3                      | 97,9                      | 118,0  | November    |
| 107,4                               | 133,9                | 126,0                | 100,3                    | 120,5                     | 98,6                      | 118,0  | Dezember    |
| 100,0                               | 113,4                | 111,6                | 96,0                     | 112,4                     | 94,4                      | 107,4  | 2009 Januar |
| 102,5                               | 113,0                | 113,4                | 99,4                     | 109,1                     | 98,5                      | 113,1  | Februar     |
| 99,9                                | 111,3                | 115,5                | 96,1                     | 106,5                     | 95,0                      | 118,0  | März        |
| 95,3                                | 106,7                | 104,6                | 92,2                     | 106,4                     | 90,8                      | 123,3  | April       |
| 95,7                                | 103,4                | 110,7                | 92,8                     | 98,1                      | 92,2                      | 113,9  | Mai         |
| 94,7                                | 106,8                | 106,6                | 91,4                     | 88,0                      | 91,8                      | 119,6  | Juni        |
| 100,1                               | 112,1                | 106,4                | 97,2                     | 97,8                      | 97,1                      | 113,2  | Juli        |
| 98,5                                | 109,6                | 99,1                 | 95,5                     | 99,7                      | 95,1                      | 103,8  | August      |
| 96,8                                | 110,7                | 108,7                | 92,8                     | 98,5                      | 92,2                      | 119,3  | September   |
| 93,5                                | 108,8                | 106,4                | 89,5                     | 89,4                      | 89,6                      | 116,0  | Oktober     |
| 93,7                                | 111,3                | 105,9                | 89,6                     | 91,9                      | 89,4                      | 112,4  | November    |
| 97,4                                | 113,2                | 120,0                | 92,3                     | 91,1                      | 92,4                      | 108,6  | Dezember    |
| 95,1                                | 115,2                | 104,6                | 90,4                     | 89,1                      | 90,6                      | 105,9  | 2010 Januar |
| 97,2                                | 118,0                | 124,1                | 91,0                     | 94,8                      | 90,6                      | 109,4  | Februar     |
| 96,4                                | 119,0                | 129,3                | 90,6                     | 96,0                      | 90,1                      | 115,1  | März        |
| 100,3                               | 125,1                | 138,0                | 92,5                     | 101,5                     | 91,6                      | 112,4  | April       |
| 105,3                               | 135,0                | 161,2                | 95,1                     | 100,4                     | 94,5                      | 111,3  | Mai         |
| 105,8                               | 134,2                | 156,9                | 97,4                     | 99,1                      | 97,2                      | 116,4  | Juni        |
| 105,4                               | 140,8                | 140,6                | 96,9                     | 97,1                      | 96,8                      | 116,5  | Juli        |
| 106,8                               | 141,2                | 138,0                | 98,6                     | 105,7                     | 97,8                      | 106,8  | August      |
| 105,7                               | 141,6                | 142,1                | 98,5                     | 103,0                     | 98,1                      | 124,6  | September   |
| 102,1                               | 143,2                | 139,6                | 93,0                     | 105,3                     | 91,8                      | 115,3  | Oktober     |
| 105,9                               | 144,1                | 144,1                | 97,0                     | 106,5                     | 96,1                      | 130,0  | November    |
| 107,8                               | 147,2                | 151,9                | 97,4                     | 104,0                     | 96,8                      | 117,8  | Dezember    |
| 105,5                               | 153,3                | 146,3                | 94,2                     | 105,1                     | 93,0                      | 112,0  | 2011 Januar |
| 107,9                               | 160,4                | 166,8                | 94,1                     | 104,0                     | 93,0                      | 124,0  | Februar     |
| 112,7                               | 165,0                | 153,1                | 100,8                    | 101,4                     | 100,7                     | 125,6  | März        |
| 110,1                               | 177,1                | 150,4                | 94,5                     | 101,2                     | 93,8                      | 124,0  | April       |
| 105,1                               | 161,4                | 157,5                | 92,6                     | 98,1                      | 92,0                      | 129,5  | Mai         |
| 109,8                               | 167,3                | 158,8                | 97,1                     | 113,0                     | 95,4                      | 125,2  | Juni        |
| 109,2                               | 159,9                | 161,3                | 95,0                     | 110,9                     | 93,3                      | 129,7  | Juli        |
| 111,3                               | 179,6                | 174,0                | 96,8                     | 113,9                     | 95,0                      | 124,4  | August      |
| 111,4                               | 172,5                | 159,3                | 98,0                     | 109,4                     | 96,8                      | 135,2  | September   |
| 117,4                               | 177,1                | 166,1                | 103,6                    | 115,1                     | 102,4                     | 141,5  | Oktober     |
| 112,8                               | 170,3                | 148,3                | 99,5                     | 114,9                     | 98,0                      | 128,8  | November    |

\*) Außenhandelsindizes und Außenhandelsvolumen nach EGW können über Genesis-Online abgerufen werden (Tabellen 51000-0057 jährlich, 51000-0058 monatlich bzw. Zeitreihen 51000BJ902 jährlich, 51000BM902 monatlich).

10.1 Index der tatsächlichen Werte (Jahr 2005 = 100) nach Teilen des Internationalen Warenverzeichnisses für den Außenhandel (SITC - Rev. 4)<sup>\*)</sup>

10.1.1 Ausfuhr

10.1.1.1 Insgesamt

| Jahr, Monat        | SITC - Teil |                                       |                         |                |  |  |                            |   |   |                               |                   |
|--------------------|-------------|---------------------------------------|-------------------------|----------------|--|--|----------------------------|---|---|-------------------------------|-------------------|
|                    | Insgesamt   | 0<br>Nahrungsmittel und lebende Tiere | 1<br>Getränke und Tabak | 2<br>Rohstoffe | 3<br>Mineral. Brennstoffe, Schmiermittel | 4<br>Tierische und pflanzliche Öle, Fette und Wachse | 5<br>Chemische Erzeugnisse | 6<br>Bearbeitete Waren nach Beschaffenheit gegliedert | 7<br>Maschinenbau- und elektrotechn. Erzeugnisse, Fahrzeuge | 8<br>Verschiedene Fertigwaren | 9<br>Andere Waren |
| 2007 Januar .....  | 117,6       | 112,0                                 | 96,0                    | 154,9          | 136,4                                    | 91,8   | 121,8                      | 125,6   | 114,1   | 113,7                         | 114,2             |
| 2007 Februar ..... | 118,0       | 115,9                                 | 107,3                   | 141,4          | 129,2                                    | 107,7  | 120,3                      | 125,0   | 114,5   | 115,6                         | 127,8             |
| 2007 März .....    | 127,5       | 115,8                                 | 109,0                   | 164,4          | 137,2                                    | 90,9   | 130,4                      | 131,4   | 125,1   | 123,4                         | 143,9             |
| 2007 April .....   | 119,7       | 124,2                                 | 120,3                   | 173,0          | 124,2                                    | 86,6   | 122,6                      | 133,3   | 113,9   | 120,2                         | 105,4             |
| 2007 Mai .....     | 119,9       | 115,5                                 | 119,4                   | 153,5          | 120,2                                    | 75,7   | 123,0                      | 130,3   | 117,2   | 114,4                         | 111,2             |
| 2007 Juni .....    | 124,4       | 123,9                                 | 137,2                   | 160,7          | 135,5                                    | 83,3   | 126,0                      | 135,7   | 121,3   | 117,1                         | 112,6             |
| 2007 Juli .....    | 123,8       | 121,0                                 | 128,7                   | 159,5          | 135,8                                    | 87,5   | 124,5                      | 132,8   | 120,4   | 122,4                         | 115,4             |
| 2007 August .....  | 118,1       | 130,4                                 | 130,9                   | 142,7          | 101,3                                    | 90,3   | 128,0                      | 127,7   | 109,6   | 130,2                         | 116,9             |
| 2007 September ... | 124,4       | 134,8                                 | 115,4                   | 135,4          | 131,8                                    | 79,3   | 125,3                      | 127,5   | 120,8   | 132,0                         | 122,7             |
| 2007 Oktober ..... | 135,0       | 136,1                                 | 129,5                   | 152,0          | 133,4                                    | 96,1   | 141,0                      | 139,8   | 130,1   | 138,4                         | 156,3             |
| 2007 November .... | 133,4       | 147,9                                 | 115,4                   | 139,5          | 150,0                                    | 99,6   | 135,6                      | 137,5   | 127,9   | 139,0                         | 157,2             |
| 2007 Dezember .... | 111,4       | 132,0                                 | 121,3                   | 129,7          | 160,3                                    | 93,9   | 104,5                      | 106,2   | 108,8   | 114,1                         | 135,7             |
| 2008 Januar .....  | 127,2       | 136,6                                 | 117,4                   | 154,3          | 164,2                                    | 135,2  | 144,7                      | 134,3   | 119,1   | 128,0                         | 94,5              |
| 2008 Februar ..... | 127,5       | 132,1                                 | 110,6                   | 153,0          | 139,9                                    | 117,4  | 137,9                      | 129,5   | 123,5   | 127,0                         | 114,2             |
| 2008 März .....    | 126,3       | 128,8                                 | 117,7                   | 162,8          | 171,1                                    | 138,6  | 134,7                      | 130,8   | 120,4   | 126,9                         | 110,4             |
| 2008 April .....   | 135,5       | 141,9                                 | 124,3                   | 165,1          | 164,2                                    | 164,9  | 140,2                      | 142,2   | 132,7   | 128,4                         | 105,6             |
| 2008 Mai .....     | 121,7       | 143,7                                 | 130,7                   | 178,7          | 151,0                                    | 137,4  | 129,0                      | 132,8   | 115,6   | 109,5                         | 96,7              |
| 2008 Juni .....    | 133,3       | 144,5                                 | 146,0                   | 178,3          | 185,2                                    | 159,1  | 145,5                      | 138,3   | 126,8   | 127,1                         | 104,0             |
| 2008 Juli .....    | 131,4       | 139,6                                 | 145,1                   | 162,8          | 176,0                                    | 147,1  | 147,3                      | 135,3   | 123,0   | 131,5                         | 118,5             |
| 2008 August .....  | 114,3       | 139,9                                 | 131,2                   | 141,5          | 137,7                                    | 137,4  | 133,8                      | 123,1   | 102,3   | 122,8                         | 89,7              |
| 2008 September ... | 131,7       | 149,1                                 | 136,1                   | 149,3          | 139,3                                    | 154,5  | 141,3                      | 137,5   | 125,5   | 135,9                         | 110,6             |
| 2008 Oktober ..... | 135,4       | 164,7                                 | 129,8                   | 148,1          | 148,2                                    | 147,2  | 145,3                      | 137,8   | 127,5   | 144,4                         | 132,9             |
| 2008 November .... | 116,2       | 140,5                                 | 117,6                   | 105,0          | 136,9                                    | 114,8  | 123,7                      | 113,6   | 110,6   | 125,8                         | 119,2             |
| 2008 Dezember .... | 101,8       | 137,6                                 | 105,5                   | 86,9           | 123,2                                    | 142,5  | 102,1                      | 91,5  | 98,8  | 113,2                         | 110,3             |
| 2009 Januar .....  | 97,0        | 132,6                                 | 124,6                   | 89,2           | 117,4                                    | 115,2  | 111,9                      | 97,8  | 87,0  | 109,6                         | 92,9              |
| 2009 Februar ..... | 97,3        | 127,8                                 | 106,5                   | 92,1           | 102,9                                    | 116,7  | 115,7                      | 94,9  | 87,8  | 112,9                         | 94,1              |
| 2009 März .....    | 107,1       | 136,1                                 | 119,2                   | 107,3          | 96,0                                     | 116,8  | 128,7                      | 100,9   | 99,1  | 118,3                         | 104,5             |
| 2009 April .....   | 98,3        | 131,8                                 | 120,0                   | 110,5          | 90,3                                     | 87,0   | 122,1                      | 97,1  | 87,9  | 106,9                         | 97,6              |
| 2009 Mai .....     | 92,6        | 131,0                                 | 126,5                   | 106,9          | 83,7                                     | 109,2  | 110,7                      | 92,7  | 84,3  | 94,7                          | 85,9              |
| 2009 Juni .....    | 102,1       | 133,0                                 | 130,0                   | 106,7          | 99,3                                     | 117,3  | 119,7                      | 98,7  | 94,9  | 104,3                         | 107,9             |
| 2009 Juli .....    | 107,7       | 141,7                                 | 143,5                   | 111,4          | 101,0                                    | 97,8   | 130,0                      | 105,1   | 97,6  | 117,6                         | 112,1             |
| 2009 August .....  | 91,7        | 132,7                                 | 128,9                   | 101,9          | 96,7                                     | 104,7  | 108,9                      | 91,1  | 80,2  | 105,9                         | 98,5              |
| 2009 September ... | 108,2       | 137,1                                 | 121,0                   | 115,4          | 91,7                                     | 104,4  | 123,8                      | 106,2   | 98,9  | 124,1                         | 125,4             |
| 2009 Oktober ..... | 110,6       | 142,0                                 | 122,5                   | 124,2          | 90,3                                     | 100,1  | 127,8                      | 108,6   | 100,8   | 127,5                         | 121,4             |
| 2009 November .... | 110,3       | 135,1                                 | 122,9                   | 114,9          | 92,6                                     | 98,2   | 125,3                      | 104,3   | 103,9   | 122,5                         | 118,7             |
| 2009 Dezember .... | 103,0       | 138,1                                 | 116,7                   | 103,0          | 101,8                                    | 112,3  | 110,6                      | 91,2  | 98,1  | 115,0                         | 125,2             |
| 2010 Januar .....  | 96,7        | 125,7                                 | 103,2                   | 111,7          | 100,7                                    | 110,7  | 122,9                      | 96,3  | 84,9  | 108,2                         | 93,4              |
| 2010 Februar ..... | 106,8       | 129,0                                 | 111,5                   | 136,5          | 103,2                                    | 98,9   | 126,0                      | 101,6   | 98,3  | 118,2                         | 111,3             |
| 2010 März .....    | 130,6       | 152,1                                 | 130,6                   | 168,2          | 115,9                                    | 131,2  | 149,8                      | 125,9   | 123,1   | 137,9                         | 133,0             |
| 2010 April .....   | 114,7       | 133,9                                 | 129,1                   | 156,2          | 111,6                                    | 113,1  | 135,8                      | 113,6   | 107,1   | 113,8                         | 110,3             |
| 2010 Mai .....     | 116,3       | 138,1                                 | 143,7                   | 161,3          | 110,3                                    | 119,8  | 137,1                      | 117,6   | 107,7   | 113,8                         | 117,1             |
| 2010 Juni .....    | 130,2       | 146,6                                 | 147,1                   | 170,3          | 105,1                                    | 130,7  | 146,8                      | 129,9   | 123,1   | 128,5                         | 159,0             |
| 2010 Juli .....    | 124,1       | 141,9                                 | 151,0                   | 151,5          | 104,3                                    | 122,5  | 144,4                      | 119,9   | 117,1   | 129,5                         | 125,6             |
| 2010 August .....  | 113,5       | 144,0                                 | 145,6                   | 137,3          | 100,7                                    | 132,2  | 138,1                      | 112,4   | 101,4   | 127,7                         | 118,9             |
| 2010 September ... | 131,2       | 156,5                                 | 127,1                   | 164,4          | 104,2                                    | 142,7  | 144,3                      | 126,6   | 124,9   | 144,0                         | 129,0             |
| 2010 Oktober ..... | 131,2       | 163,4                                 | 137,4                   | 163,3          | 119,5                                    | 153,6  | 141,7                      | 126,8   | 124,0   | 143,5                         | 137,9             |
| 2010 November .... | 133,7       | 159,3                                 | 133,3                   | 164,5          | 125,7                                    | 148,8  | 138,8                      | 125,3   | 128,4   | 143,8                         | 170,1             |
| 2010 Dezember .... | 123,6       | 156,4                                 | 121,5                   | 146,0          | 146,8                                    | 124,8  | 134,0                      | 108,5   | 116,9   | 132,9                         | 168,9             |
| 2011 Januar .....  | 119,9       | 137,0                                 | 112,3                   | 139,2          | 145,9                                    | 138,0  | 137,5                      | 116,9   | 105,4   | 121,5                         | 265,5             |
| 2011 Februar ..... | 128,3       | 140,6                                 | 115,2                   | 169,7          | 133,7                                    | 162,4  | 145,1                      | 124,8   | 114,5   | 131,6                         | 271,5             |
| 2011 März .....    | 149,8       | 159,7                                 | 138,4                   | 190,4          | 156,6                                    | 171,3  | 160,5                      | 141,8   | 137,6   | 150,1                         | 335,2             |
| 2011 April .....   | 128,6       | 148,5                                 | 131,7                   | 170,4          | 122,7                                    | 154,3  | 143,8                      | 127,5   | 115,7   | 123,0                         | 278,4             |
| 2011 Mai .....     | 140,6       | 145,5                                 | 156,4                   | 174,4          | 139,2                                    | 154,4  | 153,5                      | 137,0   | 129,6   | 131,9                         | 310,6             |
| 2011 Juni .....    | 134,8       | 152,9                                 | 144,8                   | 169,2          | 132,3                                    | 173,0  | 149,9                      | 131,6   | 121,8   | 128,3                         | 303,2             |
| 2011 Juli .....    | 131,0       | 139,5                                 | 141,8                   | 157,6          | 139,8                                    | 162,1  | 141,2                      | 126,9   | 119,2   | 131,8                         | 286,8             |
| 2011 August .....  | 130,2       | 152,4                                 | 150,5                   | 158,0          | 118,9                                    | 160,8  | 144,6                      | 129,0   | 114,7   | 136,4                         | 294,4             |
| 2011 September ... | 145,2       | 168,7                                 | 147,3                   | 171,1          | 134,4                                    | 169,0  | 151,7                      | 136,2   | 132,2   | 150,3                         | 353,0             |
| 2011 Oktober ..... | 136,3       | 159,7                                 | 145,2                   | 161,2          | 136,6                                    | 187,1  | 141,8                      | 127,7   | 124,4   | 141,7                         | 314,4             |
| 2011 November .... | 144,9       | 162,3                                 | 148,6                   | 169,3          | 151,2                                    | 190,6  | 147,7                      | 128,9   | 135,4   | 150,6                         | 335,7             |

\*) Außenhandelsindizes und Außenhandelsvolumen nach SITC können über Genesis-Online abgerufen werden (Tabelle 51000-0056 monatlich bzw. Zeitreihe 51000BM904 monatlich)

## 10.1 Index der tatsächlichen Werte (Jahr 2005 = 100) nach Teilen des Internationalen Warenverzeichnisses für den Außenhandel (SITC - Rev. 4)<sup>1)</sup>

### 10.1.1 Ausfuhr

#### 10.1.1.2 EU-Länder

| Jahr, Monat         | SITC - Teil |                                       |                         |                |  |  |                            |   |   |                               |                   |
|---------------------|-------------|---------------------------------------|-------------------------|----------------|--|--|----------------------------|---|---|-------------------------------|-------------------|
|                     | Insgesamt   | 0<br>Nahrungsmittel und lebende Tiere | 1<br>Getränke und Tabak | 2<br>Rohstoffe | 3<br>Mineral. Brennstoffe, Schmiermittel | 4<br>Tierische und pflanzliche Öle, Fette und Wachse | 5<br>Chemische Erzeugnisse | 6<br>Bearbeitete Waren nach Beschaffenheit gegliedert | 7<br>Maschinenbau- und elektrotechn. Erzeugnisse, Fahrzeuge | 8<br>Verschiedene Fertigwaren | 9<br>Andere Waren |
| 2007 Januar .....   | 119,0       | 109,3                                 | 95,0                    | 165,1          | 132,8                                    | 89,1   | 122,5                      | 128,2   | 114,7   | 114,9                         | 121,6             |
| 2007 Februar .....  | 120,8       | 114,3                                 | 109,0                   | 152,2          | 121,5                                    | 119,7  | 118,2                      | 131,4   | 118,6   | 115,1                         | 128,4             |
| 2007 März .....     | 131,1       | 115,8                                 | 98,9                    | 170,3          | 136,0                                    | 96,0   | 133,2                      | 137,4   | 129,2   | 124,6                         | 146,5             |
| 2007 April .....    | 122,4       | 124,8                                 | 119,0                   | 183,1          | 127,2                                    | 89,1   | 126,0                      | 137,6   | 115,4   | 120,8                         | 106,3             |
| 2007 Mai .....      | 121,8       | 114,6                                 | 114,2                   | 159,1          | 118,3                                    | 76,3   | 124,5                      | 135,5   | 118,9   | 114,2                         | 110,5             |
| 2007 Juni .....     | 125,5       | 123,6                                 | 144,2                   | 165,0          | 133,8                                    | 85,8   | 127,8                      | 140,4   | 120,9   | 116,6                         | 114,0             |
| 2007 Juli .....     | 122,6       | 120,4                                 | 129,6                   | 163,0          | 133,3                                    | 87,9   | 125,3                      | 132,1   | 117,3   | 120,5                         | 122,2             |
| 2007 August .....   | 112,4       | 128,3                                 | 123,1                   | 139,6          | 103,5                                    | 89,6   | 120,2                      | 123,5   | 101,4   | 124,8                         | 116,6             |
| 2007 September ...  | 123,6       | 132,4                                 | 99,0                    | 131,4          | 125,9                                    | 79,6   | 124,2                      | 129,6   | 118,6   | 132,3                         | 129,3             |
| 2007 Oktober .....  | 135,3       | 134,4                                 | 122,1                   | 150,0          | 131,0                                    | 96,3   | 142,9                      | 143,6   | 127,7   | 140,1                         | 164,7             |
| 2007 November ....  | 132,8       | 145,7                                 | 103,8                   | 138,1          | 147,6                                    | 96,7   | 134,2                      | 137,5   | 125,3   | 139,7                         | 169,1             |
| 2007 Dezember ..... | 109,7       | 131,6                                 | 133,6                   | 130,9          | 145,8                                    | 97,2   | 104,6                      | 103,7   | 105,0   | 111,7                         | 142,6             |
| 2008 Januar .....   | 126,1       | 136,5                                 | 107,7                   | 151,5          | 152,5                                    | 136,5  | 142,5                      | 135,9   | 117,1   | 127,1                         | 92,4              |
| 2008 Februar .....  | 126,8       | 130,6                                 | 98,3                    | 152,5          | 141,3                                    | 120,3  | 138,8                      | 131,0   | 122,8   | 124,9                         | 96,0              |
| 2008 März .....     | 126,9       | 127,7                                 | 112,2                   | 160,9          | 163,2                                    | 149,1  | 130,8                      | 134,9   | 121,0   | 128,3                         | 106,5             |
| 2008 April .....    | 134,7       | 135,2                                 | 113,5                   | 161,5          | 168,4                                    | 171,6  | 140,1                      | 141,9   | 132,5   | 125,2                         | 98,1              |
| 2008 Mai .....      | 121,6       | 139,7                                 | 125,0                   | 177,3          | 160,5                                    | 144,5  | 128,2                      | 136,1   | 114,1   | 107,1                         | 89,2              |
| 2008 Juni .....     | 130,9       | 141,0                                 | 142,1                   | 178,1          | 195,4                                    | 161,9  | 137,5                      | 138,4   | 122,9   | 126,0                         | 102,0             |
| 2008 Juli .....     | 127,2       | 136,0                                 | 145,7                   | 160,8          | 178,1                                    | 140,1  | 147,8                      | 133,7   | 115,2   | 127,0                         | 106,0             |
| 2008 August .....   | 109,3       | 137,0                                 | 132,1                   | 139,1          | 135,3                                    | 134,1  | 124,4                      | 119,9   | 95,2  | 120,5                         | 81,7              |
| 2008 September ...  | 129,0       | 141,6                                 | 129,1                   | 147,0          | 136,7                                    | 162,6  | 139,6                      | 138,5   | 120,7   | 134,4                         | 107,8             |
| 2008 Oktober .....  | 131,9       | 154,6                                 | 121,2                   | 150,1          | 148,6                                    | 135,6  | 145,5                      | 136,4   | 119,9   | 146,0                         | 128,9             |
| 2008 November ....  | 111,8       | 131,4                                 | 112,7                   | 106,0          | 127,4                                    | 110,5  | 124,9                      | 110,5   | 102,7   | 125,6                         | 113,7             |
| 2008 Dezember ..... | 94,3        | 134,0                                 | 104,7                   | 85,2           | 112,9                                    | 133,7  | 97,7                       | 85,3  | 87,4  | 109,7                         | 101,8             |
| 2009 Januar .....   | 97,4        | 130,3                                 | 122,5                   | 89,1           | 109,0                                    | 109,4  | 115,7                      | 98,6  | 84,7  | 113,2                         | 87,2              |
| 2009 Februar .....  | 94,8        | 124,1                                 | 102,1                   | 89,9           | 96,4                                     | 118,0  | 114,3                      | 93,5  | 83,1  | 112,5                         | 87,6              |
| 2009 März .....     | 105,3       | 130,3                                 | 113,7                   | 98,9           | 96,2                                     | 108,6  | 123,2                      | 98,4  | 98,4  | 118,2                         | 93,2              |
| 2009 April .....    | 96,5        | 129,2                                 | 117,4                   | 105,5          | 95,0                                     | 84,1   | 113,2                      | 97,0  | 85,3  | 107,4                         | 94,0              |
| 2009 Mai .....      | 91,0        | 128,0                                 | 123,4                   | 96,4           | 86,4                                     | 101,8  | 107,2                      | 90,7  | 82,1  | 94,5                          | 79,4              |
| 2009 Juni .....     | 98,5        | 125,6                                 | 133,8                   | 99,2           | 100,4                                    | 87,2   | 116,3                      | 95,6  | 90,0  | 102,4                         | 96,3              |
| 2009 Juli .....     | 99,1        | 132,2                                 | 131,4                   | 97,8           | 88,5                                     | 90,9   | 123,7                      | 96,4  | 86,9  | 109,8                         | 104,7             |
| 2009 August .....   | 86,3        | 128,7                                 | 124,4                   | 90,7           | 96,3                                     | 95,5   | 100,4                      | 86,5  | 72,3  | 103,6                         | 91,7              |
| 2009 September ...  | 108,0       | 130,8                                 | 116,7                   | 111,5          | 94,1                                     | 103,3  | 126,0                      | 106,2   | 96,2  | 127,2                         | 124,0             |
| 2009 Oktober .....  | 109,1       | 138,0                                 | 116,0                   | 121,5          | 82,1                                     | 98,0   | 124,6                      | 108,4   | 98,0  | 130,2                         | 113,6             |
| 2009 November ....  | 103,3       | 129,8                                 | 115,4                   | 108,0          | 80,9                                     | 90,2   | 118,1                      | 101,8   | 93,4  | 121,8                         | 108,1             |
| 2009 Dezember ..... | 95,7        | 133,6                                 | 115,2                   | 95,7           | 98,4                                     | 93,0   | 105,3                      | 86,4  | 86,9  | 111,7                         | 113,4             |
| 2010 Januar .....   | 95,9        | 122,9                                 | 95,4                    | 105,4          | 95,5                                     | 100,0  | 120,5                      | 96,2  | 83,1  | 110,7                         | 83,3              |
| 2010 Februar .....  | 102,4       | 123,3                                 | 102,6                   | 132,0          | 99,5                                     | 95,0   | 125,4                      | 97,7  | 90,8  | 117,0                         | 103,3             |
| 2010 März .....     | 122,0       | 145,3                                 | 120,2                   | 158,5          | 110,7                                    | 118,2  | 144,1                      | 121,9   | 110,3   | 133,3                         | 117,3             |
| 2010 April .....    | 107,1       | 126,4                                 | 117,6                   | 151,1          | 113,1                                    | 112,7  | 129,4                      | 108,5   | 96,3  | 108,1                         | 98,3              |
| 2010 Mai .....      | 109,2       | 130,8                                 | 136,6                   | 163,1          | 109,4                                    | 116,7  | 132,7                      | 114,4   | 95,5  | 110,0                         | 110,6             |
| 2010 Juni .....     | 121,5       | 137,0                                 | 140,3                   | 163,4          | 108,2                                    | 121,3  | 140,0                      | 126,1   | 110,3   | 118,9                         | 152,7             |
| 2010 Juli .....     | 111,1       | 134,7                                 | 144,0                   | 145,7          | 105,7                                    | 112,6  | 136,5                      | 112,0   | 97,7  | 120,5                         | 106,7             |
| 2010 August .....   | 101,8       | 137,3                                 | 139,1                   | 134,4          | 101,8                                    | 130,7  | 127,4                      | 104,9   | 83,7  | 121,7                         | 98,2              |
| 2010 September ...  | 120,8       | 144,7                                 | 116,3                   | 164,0          | 105,6                                    | 129,7  | 137,9                      | 121,1   | 109,0   | 139,4                         | 114,5             |
| 2010 Oktober .....  | 123,2       | 152,7                                 | 130,9                   | 159,8          | 120,1                                    | 143,4  | 139,2                      | 124,4   | 110,1   | 140,7                         | 120,6             |
| 2010 November ....  | 122,2       | 146,3                                 | 122,7                   | 160            | 126,2                                    | 126,2  | 130,7                      | 120,7   | 110,6   | 137,3                         | 155,7             |
| 2010 Dezember ..... | 114,0       | 146,9                                 | 117,1                   | 143,8          | 147,2                                    | 113,3  | 131,8                      | 101,6   | 101,6   | 124,0                         | 150,7             |
| 2011 Januar .....   | 114,5       | 126,9                                 | 101,5                   | 134,1          | 143,3                                    | 129,8  | 128,9                      | 113,7   | 94,6  | 117,4                         | 289,1             |
| 2011 Februar .....  | 120,0       | 130,3                                 | 102,2                   | 166,2          | 133,0                                    | 140,3  | 138,3                      | 120,2   | 98,8  | 123,0                         | 294,1             |
| 2011 März .....     | 138,9       | 143,8                                 | 123,5                   | 181,4          | 157,2                                    | 143,0  | 150,8                      | 132,3   | 120,0   | 139,6                         | 350,0             |
| 2011 April .....    | 120,7       | 138,1                                 | 117,5                   | 168,7          | 125,6                                    | 153,4  | 137,5                      | 123,8   | 100,2   | 113,6                         | 298,7             |
| 2011 Mai .....      | 129,0       | 133,9                                 | 141,8                   | 168,1          | 129,7                                    | 157,9  | 143,8                      | 129,8   | 110,7   | 118,4                         | 327,2             |
| 2011 Juni .....     | 127,7       | 145,0                                 | 135,1                   | 166,6          | 137,6                                    | 153,0  | 147,5                      | 127,6   | 106,2   | 117,2                         | 332,4             |
| 2011 Juli .....     | 117,5       | 127,1                                 | 125,5                   | 148,8          | 137,3                                    | 150,2  | 130,9                      | 118,9   | 97,6  | 116,1                         | 297,9             |
| 2011 August .....   | 114,8       | 139,3                                 | 136,3                   | 144,4          | 118,3                                    | 137,3  | 127,6                      | 114,6   | 93,4  | 120,8                         | 294,1             |
| 2011 September ...  | 134,0       | 150,8                                 | 127,3                   | 163,9          | 139,6                                    | 164,3  | 145,6                      | 129,4   | 113,0   | 139,8                         | 348,1             |
| 2011 Oktober .....  | 124,0       | 146,1                                 | 130,6                   | 155,1          | 138,9                                    | 167,4  | 131,4                      | 121,2   | 103,1   | 131,4                         | 322,9             |
| 2011 November ....  | 132,3       | 148,0                                 | 132,4                   | 159,7          | 157,0                                    | 173,1  | 136,9                      | 121,6   | 114,4   | 139,2                         | 343,7             |

\*) Außenhandelsindizes und Außenhandelsvolumen nach SITC können über Genesis-Online abgerufen werden (Tabelle 51000-0056 monatlich bzw. Zeitreihe 51000BM904 monatlich)



## 10.1 Index der tatsächlichen Werte (Jahr 2005 = 100) nach Teilen des Internationalen Warenverzeichnisses für den Außenhandel (SITC - Rev. 4)<sup>\*)</sup>

### 10.1.1 Ausfuhr

#### 10.1.1.3 Drittländer

| Jahr, Monat        | SITC - Teil |                                       |                         |                |  |  |                            |   |   |                               |                   |
|--------------------|-------------|---------------------------------------|-------------------------|----------------|--|--|----------------------------|---|---|-------------------------------|-------------------|
|                    | Insgesamt   | 0<br>Nahrungsmittel und lebende Tiere | 1<br>Getränke und Tabak | 2<br>Rohstoffe | 3<br>Mineral. Brennstoffe, Schmiermittel | 4<br>Tierische und pflanzliche Öle, Fette und Wachse | 5<br>Chemische Erzeugnisse | 6<br>Bearbeitete Waren nach Beschaffenheit gegliedert | 7<br>Maschinenbau- und elektrotechn. Erzeugnisse, Fahrzeuge | 8<br>Verschiedene Fertigwaren | 9<br>Andere Waren |
| 2007 Januar .....  | 115,3       | 127,3                                 | 98,5                    | 128,0          | 148,3                                    | 104,4  | 120,7                      | 120,1   | 113,3   | 111,5                         | 86,9              |
| 2007 Februar ..... | 113,0       | 125,2                                 | 102,9                   | 112,9          | 154,5                                    | 51,4   | 124,1                      | 111,3   | 108,8   | 116,6                         | 125,8             |
| 2007 März .....    | 121,2       | 115,4                                 | 134,5                   | 149,1          | 141,1                                    | 67,2   | 125,4                      | 118,5   | 119,5   | 121,4                         | 134,2             |
| 2007 April .....   | 115,1       | 120,6                                 | 123,7                   | 146,3          | 114,6                                    | 75,0   | 116,7                      | 124,1   | 111,7   | 119,2                         | 101,7             |
| 2007 Mai .....     | 116,6       | 120,7                                 | 132,5                   | 138,6          | 126,6                                    | 72,8   | 120,4                      | 119,2   | 114,7   | 114,7                         | 113,8             |
| 2007 Juni .....    | 122,4       | 125,8                                 | 119,6                   | 149,3          | 140,7                                    | 71,6   | 122,8                      | 125,6   | 121,8   | 117,8                         | 107,6             |
| 2007 Juli .....    | 125,8       | 124,6                                 | 126,5                   | 150,4          | 143,8                                    | 85,4   | 123,1                      | 134,3   | 124,8   | 126,0                         | 90,3              |
| 2007 August .....  | 128,1       | 142,1                                 | 150,6                   | 150,7          | 94,2                                     | 93,7   | 141,7                      | 136,7   | 121,2   | 140,2                         | 118,0             |
| 2007 September ... | 125,7       | 147,9                                 | 157,0                   | 146,2          | 151,5                                    | 78,0   | 127,2                      | 122,9   | 123,9   | 131,5                         | 98,0              |
| 2007 Oktober ..... | 134,6       | 145,2                                 | 148,4                   | 157,3          | 141,4                                    | 95,4   | 137,6                      | 131,7   | 133,6   | 135,4                         | 124,9             |
| 2007 November .... | 134,3       | 159,8                                 | 144,8                   | 143,2          | 157,7                                    | 113,3  | 137,9                      | 137,4   | 131,4   | 137,6                         | 113,1             |
| 2007 Dezember .... | 114,4       | 134,4                                 | 90,0                    | 126,7          | 207,9                                    | 78,5   | 104,3                      | 111,5   | 114,1   | 118,5                         | 109,8             |
| 2008 Januar .....  | 129,0       | 136,8                                 | 142,1                   | 161,8          | 202,4                                    | 129,2  | 148,6                      | 130,7   | 121,9   | 129,6                         | 102,2             |
| 2008 Februar ..... | 128,6       | 140,5                                 | 141,8                   | 154,0          | 135,3                                    | 104,2  | 136,2                      | 126,2   | 124,6   | 130,9                         | 181,7             |
| 2008 März .....    | 125,4       | 134,9                                 | 131,6                   | 167,8          | 197,1                                    | 89,3   | 141,7                      | 122,0   | 119,6   | 124,3                         | 125,1             |
| 2008 April .....   | 136,9       | 179,8                                 | 151,7                   | 174,9          | 150,4                                    | 133,8  | 140,5                      | 142,9   | 133,0   | 134,3                         | 133,3             |
| 2008 Mai .....     | 121,8       | 166,5                                 | 145,1                   | 182,2          | 119,8                                    | 103,8  | 130,3                      | 125,6   | 117,8   | 113,9                         | 124,9             |
| 2008 Juni .....    | 137,5       | 164,6                                 | 155,9                   | 179,1          | 151,8                                    | 146,0  | 159,5                      | 138,1   | 132,2   | 129,1                         | 111,7             |
| 2008 Juli .....    | 138,6       | 160,1                                 | 143,8                   | 168,3          | 169,1                                    | 180,2  | 146,5                      | 138,5   | 133,9   | 139,7                         | 164,9             |
| 2008 August .....  | 122,8       | 156,3                                 | 128,8                   | 147,7          | 145,4                                    | 152,7  | 150,4                      | 130,0   | 112,2   | 127,1                         | 119,4             |
| 2008 September ... | 136,3       | 191,4                                 | 153,7                   | 155,3          | 147,7                                    | 116,4  | 144,4                      | 135,2   | 132,3   | 138,7                         | 121,1             |
| 2008 Oktober ..... | 141,5       | 221,8                                 | 151,6                   | 143,1          | 146,8                                    | 201,1  | 145,1                      | 140,8   | 138,3   | 141,3                         | 147,8             |
| 2008 November .... | 123,8       | 191,9                                 | 130,0                   | 102,1          | 167,9                                    | 134,7  | 121,7                      | 120,0   | 121,8   | 126,1                         | 139,3             |
| 2008 Dezember .... | 114,8       | 157,9                                 | 107,6                   | 91,6           | 156,6                                    | 183,2  | 110,0                      | 104,7   | 114,9   | 119,4                         | 142,0             |
| 2009 Januar .....  | 96,4        | 145,8                                 | 129,9                   | 89,3           | 144,8                                    | 142,2  | 105,0                      | 95,9  | 90,3  | 103,0                         | 114,4             |
| 2009 Februar ..... | 101,8       | 148,7                                 | 117,5                   | 98,0           | 124,3                                    | 110,6  | 118,3                      | 98,0  | 94,5  | 113,7                         | 118,2             |
| 2009 März .....    | 110,1       | 168,9                                 | 133,1                   | 129,8          | 95,5                                     | 155,5  | 138,4                      | 106,4   | 100,1   | 118,5                         | 146,3             |
| 2009 April .....   | 101,4       | 146,7                                 | 126,7                   | 123,7          | 74,9                                     | 100,6  | 137,9                      | 97,2  | 91,5  | 106,1                         | 111,3             |
| 2009 Mai .....     | 95,2        | 148,2                                 | 134,3                   | 134,7          | 74,8                                     | 144,0  | 116,8                      | 97,0  | 87,3  | 95,0                          | 109,9             |
| 2009 Juni .....    | 108,3       | 175,0                                 | 120,4                   | 126,3          | 95,7                                     | 258,3  | 125,8                      | 105,3   | 101,8   | 107,8                         | 151,1             |
| 2009 Juli .....    | 122,5       | 195,7                                 | 173,9                   | 147,4          | 142,0                                    | 130,2  | 141,2                      | 123,7   | 112,7   | 131,8                         | 139,7             |
| 2009 August .....  | 101,0       | 155,4                                 | 140,3                   | 131,5          | 98,1                                     | 148,1  | 124,1                      | 101,0   | 91,2  | 110,1                         | 123,6             |
| 2009 September ... | 108,7       | 172,4                                 | 132,0                   | 125,5          | 83,6                                     | 109,6  | 119,9                      | 106,2   | 102,8   | 118,3                         | 130,9             |
| 2009 Oktober ..... | 113,1       | 164,4                                 | 138,9                   | 131,3          | 117,3                                    | 110,0  | 133,4                      | 109,0   | 104,8   | 122,4                         | 150,3             |
| 2009 November .... | 122,4       | 165,3                                 | 142,1                   | 132,9          | 131,1                                    | 135,2  | 137,9                      | 109,7   | 118,6   | 124,0                         | 158,2             |
| 2009 Dezember .... | 115,7       | 163,3                                 | 120,5                   | 122,4          | 113,1                                    | 203,1  | 119,9                      | 101,6   | 114,0   | 121,1                         | 169,4             |
| 2010 Januar .....  | 98,1        | 141,1                                 | 123,1                   | 128,2          | 117,7                                    | 161,0  | 127,2                      | 96,5  | 87,4  | 103,5                         | 130,9             |
| 2010 Februar ..... | 114,4       | 161,4                                 | 134,0                   | 148,5          | 115,5                                    | 116,7  | 127,1                      | 110,0   | 108,7   | 120,2                         | 140,8             |
| 2010 März .....    | 145,6       | 190,7                                 | 157,1                   | 193,9          | 132,7                                    | 192,1  | 159,7                      | 134,5   | 141,2   | 146,5                         | 191,3             |
| 2010 April .....   | 128,0       | 176,3                                 | 158,4                   | 169,7          | 106,7                                    | 114,8  | 147,1                      | 124,5   | 122,3   | 124,1                         | 154,6             |
| 2010 Mai .....     | 128,6       | 179,4                                 | 161,8                   | 156,6          | 113,1                                    | 134,5  | 144,8                      | 124,3   | 124,8   | 120,7                         | 141,1             |
| 2010 Juni .....    | 145,2       | 200,7                                 | 164,5                   | 188,7          | 95,0                                     | 174,4  | 158,7                      | 138,1   | 141,0   | 146,1                         | 182,6             |
| 2010 Juli .....    | 146,7       | 182,7                                 | 168,5                   | 167,0          | 99,9                                     | 169,0  | 158,3                      | 137,0   | 144,4   | 145,8                         | 195,9             |
| 2010 August .....  | 133,8       | 181,7                                 | 162,0                   | 144,9          | 97,2                                     | 138,8  | 157,0                      | 128,5   | 126,3   | 138,4                         | 195,9             |
| 2010 September ... | 149,1       | 223,2                                 | 154,6                   | 165,3          | 99,9                                     | 204,0  | 155,5                      | 138,4   | 147,3   | 152,5                         | 183,2             |
| 2010 Oktober ..... | 145,2       | 224,1                                 | 153,9                   | 172,6          | 117,4                                    | 201,7  | 146,1                      | 131,8   | 143,7   | 148,7                         | 202,3             |
| 2010 November .... | 153,6       | 232,8                                 | 160,1                   | 176,5          | 124,2                                    | 254,3  | 153,1                      | 135,3   | 153,5   | 155,5                         | 223,5             |
| 2010 Dezember .... | 140,4       | 210,0                                 | 132,7                   | 151,9          | 145,7                                    | 178,6  | 137,9                      | 123,3   | 138,5   | 149,2                         | 236,5             |
| 2011 Januar .....  | 129,2       | 194,1                                 | 139,9                   | 152,6          | 154,3                                    | 176,2  | 152,7                      | 123,8   | 120,7   | 129,0                         | 177,9             |
| 2011 Februar ..... | 142,6       | 198,6                                 | 148,1                   | 178,9          | 136,0                                    | 265,8  | 157,1                      | 134,8   | 136,6   | 147,4                         | 187,7             |
| 2011 März .....    | 168,8       | 249,4                                 | 176,2                   | 214,1          | 154,7                                    | 303,6  | 177,7                      | 162,3   | 162,2   | 169,3                         | 279,9             |
| 2011 April .....   | 142,2       | 207,4                                 | 167,5                   | 174,9          | 113,2                                    | 158,4  | 154,8                      | 135,4   | 137,5   | 140,2                         | 202,8             |
| 2011 Mai .....     | 160,8       | 211,0                                 | 193,5                   | 191,2          | 170,3                                    | 138,0  | 170,6                      | 152,6   | 156,3   | 156,5                         | 248,9             |
| 2011 Juni .....    | 146,9       | 197,6                                 | 169,2                   | 176,2          | 115,1                                    | 266,6  | 154,0                      | 140,0   | 143,7   | 148,6                         | 194,2             |
| 2011 Juli .....    | 154,3       | 209,5                                 | 183,2                   | 181,1          | 148,0                                    | 217,8  | 159,4                      | 144,2   | 149,6   | 160,5                         | 245,5             |
| 2011 August .....  | 156,7       | 226,9                                 | 186,7                   | 194,0          | 120,6                                    | 271,0  | 174,6                      | 160,0   | 144,8   | 165,0                         | 295,7             |
| 2011 September ... | 164,6       | 270,1                                 | 198,0                   | 190,2          | 117,3                                    | 191,1  | 162,3                      | 151,0   | 159,4   | 169,5                         | 371,3             |
| 2011 Oktober ..... | 157,6       | 236,6                                 | 182,2                   | 177,5          | 129,0                                    | 279,3  | 160,3                      | 141,7   | 154,4   | 160,6                         | 282,6             |
| 2011 November .... | 166,7       | 243,0                                 | 189,5                   | 194,7          | 132,2                                    | 272,2  | 166,8                      | 144,6   | 164,9   | 171,5                         | 306,2             |

\*) Außenhandelsindizes und Außenhandelsvolumen nach SITC können über Genesis-Online abgerufen werden (Tabelle 51000-0056 monatlich bzw. Zeitreihe 51000BM904 monatlich)

10.1 Index der tatsächlichen Werte (Jahr 2005 = 100) nach Teilen des Internationalen Warenverzeichnisses für den Außenhandel (SITC - Rev. 4)<sup>\*)</sup>

10.1.2 Einfuhr

10.1.2.1 Insgesamt

| Jahr, Monat         | SITC - Teil |                                       |                         |                |  |  |                            |   |   |                               |                   |
|---------------------|-------------|---------------------------------------|-------------------------|----------------|--|--|----------------------------|---|---|-------------------------------|-------------------|
|                     | Insgesamt   | 0<br>Nahrungsmittel und lebende Tiere | 1<br>Getränke und Tabak | 2<br>Rohstoffe | 3<br>Mineral. Brennstoffe, Schmiermittel | 4<br>Tierische und pflanzliche Öle, Fette und Wachse | 5<br>Chemische Erzeugnisse | 6<br>Bearbeitete Waren nach Beschaffenheit gegliedert | 7<br>Maschinenbau- und elektrotechn. Erzeugnisse, Fahrzeuge | 8<br>Verschiedene Fertigwaren | 9<br>Andere Waren |
| 2007 Januar .....   | 116,4       | 114,0                                 | 111,0                   | 135,8          | 106,9                                    | 177,1  | 120,8                      | 133,6   | 112,7   | 110,9                         | 106,5             |
| 2007 Februar .....  | 121,0       | 111,4                                 | 101,6                   | 147,4          | 108,4                                    | 156,6  | 126,1                      | 141,7   | 116,4   | 120,6                         | 111,9             |
| 2007 März .....     | 124,9       | 121,2                                 | 114,9                   | 138,4          | 98,9                                     | 156,7  | 132,7                      | 146,7   | 124,0   | 118,4                         | 126,2             |
| 2007 April .....    | 121,6       | 122,7                                 | 111,6                   | 146,9          | 107,7                                    | 140,8  | 126,6                      | 145,1   | 115,8   | 114,3                         | 121,8             |
| 2007 Mai .....      | 117,8       | 107,4                                 | 108,2                   | 160,0          | 107,3                                    | 145,7  | 125,4                      | 143,3   | 113,1   | 98,8                          | 120,7             |
| 2007 Juni .....     | 124,2       | 117,8                                 | 113,6                   | 142,4          | 105,9                                    | 140,2  | 136,3                      | 148,9   | 119,7   | 107,7                         | 145,4             |
| 2007 Juli .....     | 121,0       | 116,0                                 | 115,5                   | 140,7          | 110,0                                    | 146,8  | 131,6                      | 143,9   | 112,0   | 116,2                         | 134,9             |
| 2007 August .....   | 120,8       | 120,3                                 | 119,8                   | 156,7          | 108,8                                    | 150,3  | 135,1                      | 138,6   | 109,4   | 121,0                         | 131,4             |
| 2007 September ...  | 120,9       | 123,3                                 | 99,6                    | 128,5          | 103,4                                    | 142,0  | 123,3                      | 136,8   | 117,5   | 120,1                         | 138,7             |
| 2007 Oktober .....  | 133,0       | 130,5                                 | 122,2                   | 154,4          | 117,4                                    | 155,8  | 135,0                      | 149,3   | 128,9   | 127,5                         | 161,7             |
| 2007 November ....  | 129,8       | 128,8                                 | 118,2                   | 128,1          | 137,8                                    | 174,5  | 134,3                      | 137,9   | 124,1   | 118,4                         | 158,5             |
| 2007 Dezember ..... | 119,5       | 125,8                                 | 128,6                   | 131,7          | 146,2                                    | 175,7  | 119,6                      | 117,1   | 109,1   | 110,2                         | 151,8             |
| 2008 Januar .....   | 126,6       | 133,6                                 | 110,1                   | 146,3          | 150,0                                    | 140,8  | 131,1                      | 138,3   | 116,4   | 122,3                         | 90,3              |
| 2008 Februar .....  | 126,9       | 125,9                                 | 102,6                   | 137,5          | 147,5                                    | 145,9  | 139,9                      | 137,1   | 116,9   | 122,4                         | 97,4              |
| 2008 März .....     | 126,1       | 127,6                                 | 102,1                   | 147,9          | 141,9                                    | 161,9  | 132,8                      | 142,4   | 117,9   | 113,8                         | 100,5             |
| 2008 April .....    | 133,2       | 133,0                                 | 119,0                   | 153,6          | 155,5                                    | 164,1  | 143,9                      | 147,3   | 123,8   | 114,5                         | 117,0             |
| 2008 Mai .....      | 124,9       | 132,9                                 | 108,6                   | 154,3          | 147,3                                    | 159,2  | 129,0                      | 147,0   | 111,0   | 106,7                         | 124,5             |
| 2008 Juni .....     | 129,2       | 126,6                                 | 118,3                   | 158,1          | 153,7                                    | 151,3  | 145,0                      | 149,0   | 113,0   | 112,5                         | 127,8             |
| 2008 Juli .....     | 137,4       | 130,9                                 | 121,5                   | 165,8          | 183,1                                    | 169,8  | 150,9                      | 151,2   | 118,8   | 125,2                         | 119,3             |
| 2008 August .....   | 122,4       | 120,4                                 | 100,0                   | 142,1          | 169,2                                    | 179,6  | 133,2                      | 134,3   | 101,6   | 115,5                         | 120,6             |
| 2008 September ...  | 135,7       | 126,1                                 | 119,9                   | 152,1          | 173,8                                    | 150,5  | 147,8                      | 142,6   | 120,1   | 129,5                         | 134,8             |
| 2008 Oktober .....  | 137,6       | 133,9                                 | 130,4                   | 151,9          | 169,0                                    | 177,4  | 146,0                      | 145,8   | 121,4   | 129,5                         | 167,8             |
| 2008 November ....  | 126,3       | 129,4                                 | 119,7                   | 110,2          | 151,7                                    | 192,6  | 126,2                      | 120,9   | 117,9   | 121,0                         | 175,2             |
| 2008 Dezember ..... | 113,4       | 126,7                                 | 126,4                   | 120,2          | 134,9                                    | 189,2  | 112,5                      | 97,5  | 105,9   | 115,2                         | 143,7             |
| 2009 Januar .....   | 107,3       | 129,3                                 | 113,6                   | 110,0          | 120,9                                    | 147,7  | 122,4                      | 101,4   | 93,1  | 121,6                         | 99,4              |
| 2009 Februar .....  | 105,1       | 122,4                                 | 104,9                   | 94,6           | 110,1                                    | 111,5  | 121,5                      | 95,9  | 95,9  | 116,3                         | 112,6             |
| 2009 März .....     | 112,3       | 131,7                                 | 120,2                   | 103,4          | 109,7                                    | 126,6  | 123,4                      | 98,7  | 107,9   | 113,8                         | 148,4             |
| 2009 April .....    | 103,8       | 132,9                                 | 116,2                   | 103,1          | 93,4                                     | 109,8  | 120,8                      | 93,4  | 98,0  | 108,1                         | 118,8             |
| 2009 Mai .....      | 96,1        | 122,3                                 | 105,9                   | 90,8           | 94,6                                     | 105,6  | 112,7                      | 86,3  | 89,4  | 99,2                          | 105,8             |
| 2009 Juni .....     | 101,6       | 116,8                                 | 117,4                   | 102,8          | 93,7                                     | 108,6  | 118,1                      | 90,8  | 97,4  | 107,2                         | 110,5             |
| 2009 Juli .....     | 105,0       | 122,4                                 | 128,6                   | 97,2           | 101,9                                    | 107,5  | 129,5                      | 94,8  | 93,1  | 121,0                         | 122,6             |
| 2009 August .....   | 97,6        | 116,8                                 | 108,0                   | 108,2          | 104,9                                    | 133,7  | 114,8                      | 87,0  | 85,5  | 110,5                         | 99,2              |
| 2009 September ...  | 113,5       | 120,7                                 | 121,0                   | 108,5          | 118,3                                    | 140,9  | 127,5                      | 104,4   | 107,1   | 121,2                         | 118,7             |
| 2009 Oktober .....  | 114,6       | 123,6                                 | 122,4                   | 117,5          | 106,2                                    | 131,1  | 132,4                      | 107,1   | 110,4   | 117,9                         | 125,4             |
| 2009 November ....  | 107,6       | 118,3                                 | 128,6                   | 105,2          | 101,6                                    | 118,1  | 122,6                      | 100,4   | 101,4   | 112,2                         | 134,3             |
| 2009 Dezember ..... | 105,1       | 129,4                                 | 108,8                   | 109,8          | 113,0                                    | 105,6  | 118,8                      | 90,5  | 97,3  | 107,5                         | 121,7             |
| 2010 Januar .....   | 105,2       | 121,3                                 | 104,9                   | 119,3          | 110,7                                    | 110,0  | 130,7                      | 98,0  | 92,7  | 112,1                         | 104,0             |
| 2010 Februar .....  | 108,5       | 122,7                                 | 101,1                   | 127,4          | 110,9                                    | 119,5  | 130,9                      | 103,6   | 97,6  | 112,6                         | 108,6             |
| 2010 März .....     | 132,5       | 140,2                                 | 124,7                   | 150,6          | 130,0                                    | 159,7  | 153,0                      | 126,1   | 127,0   | 130,1                         | 133,3             |
| 2010 April .....    | 118,8       | 127,0                                 | 116,6                   | 153,8          | 123,6                                    | 129,1  | 142,0                      | 116,7   | 110,2   | 107,5                         | 117,9             |
| 2010 Mai .....      | 126,2       | 133,3                                 | 117,2                   | 163,0          | 130,6                                    | 116,8  | 140,6                      | 127,1   | 116,2   | 113,2                         | 165,3             |
| 2010 Juni .....     | 136,0       | 132,2                                 | 125,4                   | 165,8          | 132,8                                    | 168,7  | 145,4                      | 133,9   | 134,1   | 125,5                         | 155,1             |
| 2010 Juli .....     | 130,6       | 131,9                                 | 133,9                   | 169,0          | 123,5                                    | 121,0  | 146,6                      | 134,1   | 123,7   | 131,5                         | 123,3             |
| 2010 August .....   | 124,1       | 131,9                                 | 118,4                   | 161,4          | 133,5                                    | 171,5  | 141,1                      | 121,7   | 109,9   | 133,7                         | 117,7             |
| 2010 September ...  | 132,8       | 134,9                                 | 127,3                   | 149,9          | 117,6                                    | 150,1  | 138,3                      | 135,9   | 129,5   | 145,5                         | 127,4             |
| 2010 Oktober .....  | 136,6       | 140,4                                 | 126,1                   | 162,7          | 135,2                                    | 172,6  | 149,3                      | 141,5   | 128,2   | 139,9                         | 128,4             |
| 2010 November ....  | 140,9       | 143,6                                 | 133,4                   | 170,3          | 145,1                                    | 182,9  | 147,6                      | 135,6   | 138,7   | 133,9                         | 137,5             |
| 2010 Dezember ..... | 130,7       | 144,4                                 | 121,4                   | 160,1          | 145,3                                    | 179,8  | 136,9                      | 122,5   | 122,8   | 128,7                         | 135,0             |
| 2011 Januar .....   | 130,2       | 129,9                                 | 105,4                   | 164,4          | 154,3                                    | 166,7  | 125,3                      | 124,4   | 109,3   | 129,3                         | 278,9             |
| 2011 Februar .....  | 137,8       | 128,2                                 | 98,4                    | 177,5          | 162,2                                    | 180,1  | 138,5                      | 133,8   | 117,1   | 128,9                         | 297,0             |
| 2011 März .....     | 151,7       | 140,6                                 | 122,5                   | 190,8          | 162,3                                    | 180,7  | 159,7                      | 149,1   | 131,1   | 139,6                         | 336,1             |
| 2011 April .....    | 140,3       | 134,5                                 | 116,3                   | 183,3          | 175,3                                    | 169,8  | 143,5                      | 140,3   | 117,0   | 118,5                         | 300,5             |
| 2011 Mai .....      | 147,8       | 135,2                                 | 127,5                   | 189,4          | 154,9                                    | 235,1  | 159,9                      | 149,1   | 127,1   | 128,0                         | 334,0             |
| 2011 Juni .....     | 144,4       | 135,3                                 | 124,2                   | 195,6          | 139,6                                    | 203,5  | 153,8                      | 146,3   | 125,4   | 128,0                         | 335,4             |
| 2011 Juli .....     | 143,8       | 125,6                                 | 137,7                   | 167,9          | 180,3                                    | 185,0  | 152,4                      | 143,9   | 115,9   | 133,1                         | 324,4             |
| 2011 August .....   | 140,4       | 133,2                                 | 124,6                   | 176,3          | 157,4                                    | 219,8  | 158,0                      | 133,8   | 109,3   | 145,8                         | 333,4             |
| 2011 September ...  | 148,7       | 138,2                                 | 134,9                   | 174,1          | 156,8                                    | 178,5  | 152,6                      | 140,3   | 127,9   | 148,2                         | 347,6             |
| 2011 Oktober .....  | 148,7       | 140,5                                 | 131,8                   | 164,9          | 162,7                                    | 180,4  | 151,2                      | 139,7   | 130,3   | 138,2                         | 348,4             |
| 2011 November ....  | 150,7       | 138,4                                 | 147,2                   | 174,9          | 182,3                                    | 171,1  | 146,4                      | 134,2   | 131,1   | 140,3                         | 353,9             |

\*) Außenhandelsindizes und Außenhandelsvolumen nach SITC können über Genesis-Online abgerufen werden (Tabelle 51000-0056 monatlich bzw. Zeitreihe 51000BM904 monatlich)

10.1 Index der tatsächlichen Werte (Jahr 2005 = 100) nach Teilen des Internationalen Warenverzeichnisses für den Außenhandel (SITC - Rev. 4)<sup>1)</sup>

10.1.2 Einfuhr

10.1.2.2 EU-Länder

| Jahr, Monat        | SITC - Teil |                                       |                         |                |  |  |                            |   |   |                               |                   |
|--------------------|-------------|---------------------------------------|-------------------------|----------------|--|--|----------------------------|---|---|-------------------------------|-------------------|
|                    | Insgesamt   | 0<br>Nahrungsmittel und lebende Tiere | 1<br>Getränke und Tabak | 2<br>Rohstoffe | 3<br>Mineral. Brennstoffe, Schmiermittel | 4<br>Tierische und pflanzliche Öle, Fette und Wachse | 5<br>Chemische Erzeugnisse | 6<br>Bearbeitete Waren nach Beschaffenheit gegliedert | 7<br>Maschinenbau- und elektrotechn. Erzeugnisse, Fahrzeuge | 8<br>Verschiedene Fertigwaren | 9<br>Andere Waren |
| 2007 Januar .....  | 112,3       | 113,1                                 | 116,9                   | 132,5          | 100,0                                    | 150,1  | 112,1                      | 126,9   | 109,7   | 99,1                          | 108,1             |
| 2007 Februar ..... | 116,6       | 104,1                                 | 90,0                    | 137,3          | 102,4                                    | 156,4  | 118,7                      | 134,4   | 114,0   | 106,6                         | 117,2             |
| 2007 März .....    | 125,1       | 118,2                                 | 117,5                   | 138,6          | 93,6                                     | 150,4  | 126,6                      | 141,1   | 125,9   | 111,3                         | 134,3             |
| 2007 April .....   | 120,8       | 119,9                                 | 110,2                   | 153,1          | 95,5                                     | 138,6  | 118,6                      | 140,2   | 118,7   | 104,6                         | 127,6             |
| 2007 Mai .....     | 118,8       | 108,1                                 | 111,2                   | 151,1          | 91,3                                     | 147,7  | 120,7                      | 144,4   | 114,5   | 101,2                         | 127,8             |
| 2007 Juni .....    | 126,5       | 118,5                                 | 110,1                   | 143,8          | 90,5                                     | 148,6  | 131,2                      | 145,1   | 124,9   | 103,3                         | 158,6             |
| 2007 Juli .....    | 120,6       | 114,2                                 | 113,0                   | 147,0          | 90,0                                     | 143,1  | 126,9                      | 140,3   | 114,6   | 105,8                         | 146,4             |
| 2007 August .....  | 115,6       | 122,1                                 | 124,7                   | 148,4          | 89,9                                     | 161,2  | 130,9                      | 130,7   | 103,4   | 100,8                         | 141,0             |
| 2007 September ... | 119,0       | 125,5                                 | 96,4                    | 126,6          | 91,4                                     | 138,1  | 115,6                      | 131,2   | 117,6   | 107,2                         | 150,6             |
| 2007 Oktober ..... | 133,8       | 129,6                                 | 122,3                   | 149,6          | 107,0                                    | 179,9  | 133,0                      | 147,9   | 130,2   | 120,6                         | 174,3             |
| 2007 November .... | 128,3       | 124,5                                 | 122,7                   | 124,0          | 114,6                                    | 195,8  | 132,5                      | 135,1   | 125,3   | 111,0                         | 170,2             |
| 2007 Dezember .... | 114,4       | 128,4                                 | 131,4                   | 129,5          | 129,4                                    | 169,0  | 115,0                      | 110,9   | 104,6   | 98,6                          | 163,9             |
| 2008 Januar .....  | 121,8       | 133,3                                 | 112,0                   | 128,5          | 134,6                                    | 155,7  | 123,7                      | 133,2   | 118,6   | 107,4                         | 88,6              |
| 2008 Februar ..... | 125,4       | 124,7                                 | 100,2                   | 137,7          | 126,5                                    | 128,9  | 136,9                      | 133,2   | 125,1   | 106,8                         | 98,1              |
| 2008 März .....    | 124,4       | 128,0                                 | 107,2                   | 144,9          | 130,5                                    | 133,4  | 129,0                      | 140,7   | 118,6   | 109,1                         | 103,9             |
| 2008 April .....   | 131,6       | 130,6                                 | 128,4                   | 143,6          | 127,6                                    | 144,0  | 134,7                      | 145,0   | 131,9   | 107,2                         | 119,1             |
| 2008 Mai .....     | 123,6       | 132,6                                 | 109,6                   | 151,8          | 124,1                                    | 154,6  | 123,2                      | 143,9   | 114,7   | 101,7                         | 132,8             |
| 2008 Juni .....    | 128,4       | 126,3                                 | 117,3                   | 163,3          | 136,0                                    | 147,4  | 136,9                      | 147,6   | 118,1   | 102,8                         | 133,4             |
| 2008 Juli .....    | 131,7       | 129,3                                 | 127,4                   | 144,9          | 149,2                                    | 175,9  | 144,5                      | 145,8   | 123,2   | 105,7                         | 124,1             |
| 2008 August .....  | 114,9       | 121,5                                 | 99,5                    | 129,8          | 152,5                                    | 179,0  | 128,3                      | 129,1   | 95,3  | 96,8                          | 130,9             |
| 2008 September ... | 131,0       | 125,0                                 | 127,4                   | 143,9          | 143,2                                    | 163,4  | 144,0                      | 137,8   | 123,0   | 110,5                         | 145,3             |
| 2008 Oktober ..... | 134,1       | 130,9                                 | 125,9                   | 135,9          | 168,0                                    | 154,4  | 137,3                      | 141,8   | 123,1   | 114,2                         | 167,8             |
| 2008 November .... | 116,8       | 126,8                                 | 125,7                   | 106,2          | 122,3                                    | 123,7  | 114,1                      | 113,1   | 112,8   | 103,9                         | 169,4             |
| 2008 Dezember .... | 104,1       | 125,9                                 | 129,6                   | 107,2          | 128,0                                    | 157,7  | 102,9                      | 90,4  | 95,1  | 103,3                         | 144,1             |
| 2009 Januar .....  | 98,9        | 129,1                                 | 107,5                   | 89,9           | 109,8                                    | 123,8  | 106,9                      | 93,5  | 92,3  | 98,5                          | 87,6              |
| 2009 Februar ..... | 99,9        | 120,3                                 | 106,4                   | 92,3           | 108,4                                    | 110,6  | 107,8                      | 90,7  | 96,9  | 98,3                          | 94,8              |
| 2009 März .....    | 110,1       | 128,3                                 | 116,7                   | 101,5          | 100,8                                    | 129,2  | 111,1                      | 95,8  | 117,8   | 101,0                         | 103,8             |
| 2009 April .....   | 101,0       | 132,8                                 | 117,2                   | 103,6          | 75,6                                     | 122,4  | 109,1                      | 90,5  | 102,3   | 97,6                          | 97,2              |
| 2009 Mai .....     | 94,4        | 122,5                                 | 110,9                   | 91,4           | 72,5                                     | 94,7   | 102,5                      | 84,2  | 96,6  | 88,0                          | 92,1              |
| 2009 Juni .....    | 100,1       | 114,2                                 | 115,3                   | 96,8           | 82,6                                     | 108,5  | 111,2                      | 89,6  | 101,7   | 95,6                          | 102,1             |
| 2009 Juli .....    | 100,8       | 119,8                                 | 133,5                   | 94,7           | 89,8                                     | 113,9  | 120,2                      | 94,5  | 92,4  | 100,4                         | 114,7             |
| 2009 August .....  | 92,4        | 118,0                                 | 112,1                   | 99,7           | 88,7                                     | 125,3  | 106,8                      | 83,3  | 85,0  | 91,4                          | 96,7              |
| 2009 September ... | 107,4       | 117,0                                 | 119,7                   | 106,0          | 92,1                                     | 128,0  | 119,0                      | 101,4   | 106,1   | 105,6                         | 112,3             |
| 2009 Oktober ..... | 113,5       | 123,1                                 | 127,3                   | 112,4          | 95,2                                     | 114,1  | 124,7                      | 105,9   | 113,2   | 110,0                         | 125,7             |
| 2009 November .... | 102,7       | 113,9                                 | 134,2                   | 103,3          | 95,0                                     | 110,8  | 113,1                      | 98,6  | 94,5  | 103,8                         | 132,0             |
| 2009 Dezember .... | 100,8       | 132,2                                 | 119,6                   | 103,6          | 102,5                                    | 106,7  | 112,6                      | 88,2  | 92,3  | 100,1                         | 119,4             |
| 2010 Januar .....  | 98,5        | 117,8                                 | 102,0                   | 100,6          | 112,5                                    | 100,3  | 117,0                      | 93,3  | 87,5  | 97,8                          | 95,0              |
| 2010 Februar ..... | 106,8       | 121,5                                 | 103,2                   | 121,1          | 111,5                                    | 118,6  | 126,8                      | 99,5  | 100,0   | 100,4                         | 98,9              |
| 2010 März .....    | 124,7       | 138,8                                 | 121,6                   | 148,0          | 138,2                                    | 132,7  | 139,9                      | 121,1   | 114,9   | 120,6                         | 117,9             |
| 2010 April .....   | 112,0       | 124,6                                 | 113,5                   | 153,2          | 103,4                                    | 124,0  | 130,2                      | 112,4   | 104,0   | 100,2                         | 107,2             |
| 2010 Mai .....     | 118,5       | 134,5                                 | 113,4                   | 155,0          | 116,3                                    | 116,7  | 134,4                      | 122,0   | 109,1   | 102,6                         | 117,8             |
| 2010 Juni .....    | 126,9       | 125,7                                 | 126,2                   | 158,5          | 125,1                                    | 144,7  | 131,3                      | 127,5   | 126,7   | 107,5                         | 131,0             |
| 2010 Juli .....    | 122,5       | 130,3                                 | 136,0                   | 137,4          | 107,3                                    | 125,1  | 137,7                      | 127,1   | 119,5   | 105,2                         | 116,2             |
| 2010 August .....  | 110,7       | 131,3                                 | 115,5                   | 142,5          | 128,9                                    | 162,2  | 128,5                      | 110,8   | 94,7  | 101,8                         | 113,6             |
| 2010 September ... | 124,4       | 128,7                                 | 125,2                   | 140,7          | 121,9                                    | 144,1  | 128,9                      | 129,2   | 120,7   | 119,2                         | 117,7             |
| 2010 Oktober ..... | 130,0       | 135,7                                 | 127,0                   | 146,0          | 136,2                                    | 165,5  | 138,2                      | 135,9   | 122,6   | 124,2                         | 123,8             |
| 2010 November .... | 128,7       | 135,0                                 | 132,5                   | 143,3          | 133,8                                    | 179,2  | 132,5                      | 128,3   | 126,2   | 116,2                         | 128,9             |
| 2010 Dezember .... | 124,3       | 141,8                                 | 126,9                   | 142,2          | 150,0                                    | 150,5  | 126,9                      | 114,2   | 119,2   | 115,6                         | 126,8             |
| 2011 Januar .....  | 118,5       | 117,7                                 | 100,1                   | 135,3          | 154,4                                    | 125,7  | 113,4                      | 110,8   | 97,0  | 95,6                          | 292,8             |
| 2011 Februar ..... | 130,9       | 116,8                                 | 90,0                    | 147,7          | 149,2                                    | 148,5  | 126,9                      | 124,8   | 114,3   | 104,1                         | 314,0             |
| 2011 März .....    | 147,7       | 127,7                                 | 118,4                   | 165,7          | 168,3                                    | 147,6  | 145,2                      | 138,4   | 130,1   | 115,5                         | 356,2             |
| 2011 April .....   | 132,9       | 123,1                                 | 114,9                   | 163,5          | 162,1                                    | 157,1  | 129,5                      | 129,9   | 110,0   | 101,7                         | 322,9             |
| 2011 Mai .....     | 141,1       | 120,4                                 | 122,1                   | 160,1          | 158,6                                    | 188,2  | 140,4                      | 133,4   | 123,8   | 105,4                         | 343,2             |
| 2011 Juni .....    | 144,0       | 124,5                                 | 124,1                   | 161,5          | 143,3                                    | 179,9  | 147,0                      | 138,0   | 128,1   | 107,3                         | 347,0             |
| 2011 Juli .....    | 134,1       | 114,3                                 | 138,3                   | 146,7          | 149,5                                    | 181,0  | 143,5                      | 134,0   | 108,6   | 104,6                         | 333,1             |
| 2011 August .....  | 127,3       | 123,7                                 | 116,9                   | 153,2          | 158,7                                    | 147,5  | 140,4                      | 116,9   | 97,8  | 105,4                         | 317,1             |
| 2011 September ... | 144,0       | 128,7                                 | 135,7                   | 142,4          | 145,2                                    | 155,9  | 142,0                      | 129,8   | 128,9   | 120,4                         | 363,9             |
| 2011 Oktober ..... | 140,5       | 129,9                                 | 131,9                   | 138,4          | 136,9                                    | 175,7  | 133,3                      | 130,6   | 126,7   | 117,4                         | 350,3             |
| 2011 November .... | 143,4       | 129,6                                 | 146,9                   | 152,1          | 172,4                                    | 169,7  | 132,9                      | 124,3   | 126,0   | 119,4                         | 367,2             |

\*) Außenhandelsindizes und Außenhandelsvolumen nach SITC können über Genesis-Online abgerufen werden (Tabelle 51000-0056 monatlich bzw. Zeitreihe 51000BM904 monatlich)

10.1 Index der tatsächlichen Werte (Jahr 2005 = 100) nach Teilen des Internationalen Warenverzeichnisses für den Außenhandel (SITC - Rev. 4)<sup>1)</sup>

10.1.2 Einfuhr

10.1.2.3 Drittländer

| Jahr, Monat        | SITC - Teil |                                       |                         |                |  |  |                            |   |   |                               |                   |
|--------------------|-------------|---------------------------------------|-------------------------|----------------|--|--|----------------------------|---|---|-------------------------------|-------------------|
|                    | Insgesamt   | 0<br>Nahrungsmittel und lebende Tiere | 1<br>Getränke und Tabak | 2<br>Rohstoffe | 3<br>Mineral. Brennstoffe, Schmiermittel | 4<br>Tierische und pflanzliche Öle, Fette und Wachse | 5<br>Chemische Erzeugnisse | 6<br>Bearbeitete Waren nach Beschaffenheit gegliedert | 7<br>Maschinenbau- und elektrotechn. Erzeugnisse, Fahrzeuge | 8<br>Verschiedene Fertigwaren | 9<br>Andere Waren |
| 2007 Januar .....  | 122,1       | 116,1                                 | 92,6                    | 139,8          | 111,1                                    | 224,0  | 143,5                      | 149,7   | 116,6   | 119,9                         | 100,6             |
| 2007 Februar ..... | 127,3       | 128,3                                 | 137,9                   | 159,6          | 112,2                                    | 156,9  | 145,4                      | 159,0   | 119,4   | 131,3                         | 91,4              |
| 2007 März .....    | 124,8       | 128,0                                 | 106,9                   | 138,3          | 102,1                                    | 167,7  | 148,9                      | 160,0   | 121,6   | 123,7                         | 94,6              |
| 2007 April .....   | 122,7       | 129,2                                 | 115,9                   | 139,3          | 115,2                                    | 144,5  | 147,2                      | 156,6   | 112,1   | 121,8                         | 99,3              |
| 2007 Mai .....     | 116,5       | 105,8                                 | 98,6                    | 170,8          | 117,1                                    | 142,2  | 137,6                      | 140,7   | 111,3   | 97,0                          | 93,2              |
| 2007 Juni .....    | 121,0       | 116,2                                 | 124,6                   | 140,7          | 115,4                                    | 125,4  | 149,4                      | 157,8   | 112,9   | 111,0                         | 94,0              |
| 2007 Juli .....    | 121,5       | 120,1                                 | 123,5                   | 133,0          | 122,3                                    | 153,4  | 143,6                      | 152,4   | 108,6   | 124,0                         | 90,5              |
| 2007 August .....  | 128,1       | 116,1                                 | 104,4                   | 166,7          | 120,5                                    | 131,5  | 146,1                      | 157,5   | 117,1   | 136,3                         | 94,4              |
| 2007 September ... | 123,4       | 118,1                                 | 109,5                   | 130,9          | 110,8                                    | 148,8  | 143,3                      | 150,0   | 117,4   | 129,9                         | 92,6              |
| 2007 Oktober ..... | 132,0       | 132,5                                 | 121,8                   | 160,1          | 123,8                                    | 113,9  | 140,3                      | 152,7   | 127,2   | 132,6                         | 112,6             |
| 2007 November .... | 132,0       | 139,0                                 | 104,1                   | 133,0          | 152,1                                    | 137,5  | 138,7                      | 144,6   | 122,5   | 123,9                         | 113,4             |
| 2007 Dezember .... | 126,6       | 119,8                                 | 119,8                   | 134,4          | 156,6                                    | 187,3  | 131,4                      | 131,8   | 115,1   | 119,1                         | 104,6             |
| 2008 Januar .....  | 133,4       | 134,2                                 | 104,1                   | 167,8          | 159,5                                    | 114,9  | 150,4                      | 150,3   | 113,6   | 133,6                         | 96,7              |
| 2008 Februar ..... | 129,0       | 128,5                                 | 110,1                   | 137,3          | 160,4                                    | 175,5  | 147,9                      | 146,5   | 106,3   | 134,2                         | 94,6              |
| 2008 März .....    | 128,5       | 126,6                                 | 85,9                    | 151,7          | 148,8                                    | 211,7  | 142,7                      | 146,6   | 116,9   | 117,3                         | 87,3              |
| 2008 April .....   | 135,4       | 138,7                                 | 89,5                    | 165,8          | 172,7                                    | 199,1  | 167,6                      | 152,8   | 113,2   | 120,0                         | 108,7             |
| 2008 Mai .....     | 126,7       | 133,7                                 | 105,7                   | 157,3          | 161,6                                    | 167,3  | 143,9                      | 154,3   | 106,1   | 110,5                         | 92,2              |
| 2008 Juni .....    | 130,2       | 127,2                                 | 121,4                   | 151,9          | 164,6                                    | 158,1  | 166,2                      | 152,6   | 106,4   | 119,8                         | 105,8             |
| 2008 Juli .....    | 145,4       | 134,7                                 | 102,7                   | 191,1          | 203,9                                    | 159,0  | 167,6                      | 164,0   | 113,0   | 140,0                         | 100,6             |
| 2008 August .....  | 132,8       | 117,8                                 | 101,7                   | 156,9          | 179,5                                    | 180,8  | 146,0                      | 146,8   | 109,8   | 129,7                         | 80,7              |
| 2008 September ... | 142,2       | 128,6                                 | 96,0                    | 162,2          | 192,6                                    | 128,0  | 157,5                      | 153,9   | 116,5   | 143,8                         | 94,1              |
| 2008 Oktober ..... | 142,5       | 140,9                                 | 144,7                   | 171,3          | 169,5                                    | 217,4  | 168,8                      | 155,3   | 119,1   | 141,1                         | 167,8             |
| 2008 November .... | 139,7       | 135,4                                 | 101,0                   | 115,2          | 169,7                                    | 312,7  | 157,8                      | 139,5   | 124,6   | 134,0                         | 198,0             |
| 2008 Dezember .... | 126,5       | 128,8                                 | 116,3                   | 136,0          | 139,2                                    | 244,0  | 137,7                      | 114,5   | 120,1   | 124,3                         | 142,1             |
| 2009 Januar .....  | 119,0       | 129,7                                 | 132,9                   | 134,4          | 127,7                                    | 189,4  | 162,7                      | 120,0   | 94,2  | 139,1                         | 145,0             |
| 2009 Februar ..... | 112,3       | 127,4                                 | 100,4                   | 97,4           | 111,2                                    | 113,1  | 157,3                      | 108,2   | 94,7  | 130,0                         | 181,8             |
| 2009 März .....    | 115,3       | 139,4                                 | 131,1                   | 105,8          | 115,1                                    | 122,1  | 155,6                      | 105,4   | 94,9  | 123,6                         | 321,7             |
| 2009 April .....   | 107,7       | 133,1                                 | 112,9                   | 102,6          | 104,3                                    | 87,8   | 151,2                      | 100,4   | 92,5  | 116,0                         | 202,4             |
| 2009 Mai .....     | 98,6        | 121,7                                 | 90,3                    | 90,0           | 108,2                                    | 124,8  | 139,3                      | 91,3  | 80,0  | 107,6                         | 159,2             |
| 2009 Juni .....    | 103,7       | 123,0                                 | 123,7                   | 110,1          | 100,5                                    | 108,7  | 136,0                      | 93,6  | 91,6  | 115,9                         | 142,9             |
| 2009 Juli .....    | 110,9       | 128,4                                 | 113,3                   | 100,3          | 109,4                                    | 96,3   | 153,8                      | 95,4  | 94,0  | 136,5                         | 153,3             |
| 2009 August .....  | 104,9       | 114,1                                 | 94,8                    | 118,5          | 114,9                                    | 148,3  | 135,7                      | 95,9  | 86,3  | 124,9                         | 108,6             |
| 2009 September ... | 122,1       | 129,6                                 | 124,9                   | 111,5          | 134,3                                    | 163,4  | 149,5                      | 111,4   | 108,5   | 133,1                         | 143,7             |
| 2009 Oktober ..... | 116,2       | 124,6                                 | 106,7                   | 123,7          | 112,9                                    | 160,6  | 152,4                      | 109,8   | 106,8   | 129,9                         | 124,5             |
| 2009 November .... | 114,5       | 128,7                                 | 111,0                   | 107,5          | 105,6                                    | 130,8  | 147,3                      | 104,5   | 110,4   | 118,6                         | 143,4             |
| 2009 Dezember .... | 111,2       | 123,0                                 | 74,7                    | 117,4          | 119,4                                    | 103,6  | 134,9                      | 96,0  | 103,8   | 113,1                         | 130,3             |
| 2010 Januar .....  | 114,7       | 129,5                                 | 114,0                   | 142,1          | 109,6                                    | 127,1  | 166,5                      | 109,2   | 99,5  | 123,0                         | 138,7             |
| 2010 Februar ..... | 110,7       | 125,6                                 | 94,4                    | 135,0          | 110,6                                    | 121,1  | 141,6                      | 113,2   | 94,5  | 121,8                         | 146,3             |
| 2010 März .....    | 143,4       | 143,3                                 | 134,3                   | 153,7          | 125,0                                    | 206,7  | 187,1                      | 137,9   | 142,8   | 137,3                         | 193,3             |
| 2010 April .....   | 128,3       | 132,7                                 | 126,3                   | 154,5          | 136,0                                    | 138,1  | 172,6                      | 126,8   | 118,5   | 113,0                         | 159,4             |
| 2010 Mai .....     | 137,0       | 130,4                                 | 129,0                   | 172,8          | 139,4                                    | 117,0  | 156,7                      | 139,2   | 125,5   | 121,2                         | 349,5             |
| 2010 Juni .....    | 148,8       | 147,4                                 | 123,0                   | 174,7          | 137,6                                    | 210,5  | 182,3                      | 149,4   | 143,8   | 139,2                         | 248,5             |
| 2010 Juli .....    | 142,0       | 135,7                                 | 127,3                   | 207,3          | 133,5                                    | 113,9  | 169,7                      | 150,6   | 129,2   | 151,5                         | 150,8             |
| 2010 August .....  | 142,7       | 133,1                                 | 127,3                   | 184,3          | 136,4                                    | 187,6  | 173,9                      | 147,8   | 129,7   | 157,8                         | 133,6             |
| 2010 September ... | 144,5       | 149,4                                 | 133,9                   | 161,0          | 114,9                                    | 160,6  | 162,5                      | 151,8   | 140,9   | 165,4                         | 164,9             |
| 2010 Oktober ..... | 145,7       | 151,5                                 | 123,2                   | 182,8          | 134,5                                    | 185,0  | 178,2                      | 154,9   | 135,6   | 151,8                         | 146,0             |
| 2010 November .... | 158,0       | 163,6                                 | 136,2                   | 202,8          | 152,1                                    | 189,3  | 186,9                      | 153,1   | 155,2   | 147,2                         | 170,8             |
| 2010 Dezember .... | 139,7       | 150,3                                 | 104,1                   | 181,9          | 142,4                                    | 230,9  | 162,9                      | 142,3   | 127,5   | 138,6                         | 167,1             |
| 2011 Januar .....  | 146,5       | 158,6                                 | 122,1                   | 199,7          | 154,2                                    | 238,0  | 156,2                      | 156,7   | 125,5   | 154,8                         | 224,9             |
| 2011 Februar ..... | 147,5       | 154,9                                 | 124,6                   | 213,6          | 170,2                                    | 235,1  | 168,7                      | 155,4   | 120,7   | 147,6                         | 231,1             |
| 2011 März .....    | 157,3       | 170,9                                 | 135,3                   | 221,2          | 158,6                                    | 238,4  | 197,6                      | 174,5   | 132,3   | 157,9                         | 258,0             |
| 2011 April .....   | 150,6       | 160,9                                 | 120,7                   | 207,3          | 183,3                                    | 191,8  | 179,9                      | 165,0   | 126,1   | 131,1                         | 213,4             |
| 2011 Mai .....     | 157,2       | 169,9                                 | 144,5                   | 224,8          | 152,7                                    | 316,9  | 210,6                      | 186,6   | 131,5   | 145,1                         | 298,4             |
| 2011 Juni .....    | 145,1       | 160,5                                 | 124,6                   | 236,8          | 137,4                                    | 244,7  | 171,4                      | 166,2   | 121,8   | 143,8                         | 290,5             |
| 2011 Juli .....    | 157,4       | 152,1                                 | 135,7                   | 193,6          | 199,2                                    | 192,1  | 175,6                      | 167,5   | 125,5   | 154,7                         | 290,2             |
| 2011 August .....  | 158,8       | 155,6                                 | 148,6                   | 204,3          | 156,6                                    | 345,7  | 203,8                      | 174,0   | 124,3   | 176,4                         | 396,6             |
| 2011 September ... | 155,1       | 160,4                                 | 132,5                   | 212,3          | 163,9                                    | 218,0  | 180,0                      | 165,3   | 126,7   | 169,2                         | 284,1             |
| 2011 Oktober ..... | 160,2       | 165,3                                 | 131,5                   | 197,1          | 178,6                                    | 188,6  | 197,6                      | 161,4   | 135,1   | 154,0                         | 341,3             |
| 2011 November .... | 161,0       | 159,0                                 | 148,0                   | 202,4          | 188,4                                    | 173,5  | 181,5                      | 158,0   | 137,7   | 156,1                         | 302,1             |

\*) Außenhandelsindizes und Außenhandelsvolumen nach SITC können über Genesis-Online abgerufen werden (Tabelle 51000-0056 monatlich bzw. Zeitreihe 51000BM904 monatlich)

### 10.1 Index des Volumens (Jahr 2005 = 100) nach Teilen des Internationalen Warenverzeichnisses für den Außenhandel (SITC - Rev. 4)<sup>\*)</sup>

#### 10.2.1 Ausfuhr

##### 10.2.1.1 Insgesamt

| Jahr, Monat | SITC - Teil |  |                               |                |  |  |                                    |   |   |                                       |                      |       |
|-------------|-------------|--|-------------------------------|----------------|--|--|------------------------------------|---|---|---------------------------------------|----------------------|-------|
|             | Insgesamt   | 0<br>Nahrungs-<br>mittel und<br>lebende<br>Tiere | 1<br>Getränke<br>und<br>Tabak | 2<br>Rohstoffe | 3<br>Mineral.<br>Brennstoffe,<br>Schmiermittel | 4<br>Tierische<br>und pflanz-<br>liche Öle,<br>Fette und<br>Wachse | 5<br>Chemische<br>Erzeug-<br>nisse | 6<br>Bearbeitete<br>Waren<br>nach Be-<br>schaffenheit<br>gegliedert | 7<br>Maschinen-<br>bau- und elek-<br>trotechn.<br>Erzeugnisse,<br>Fahrzeuge | 8<br>Verschie-<br>dene<br>Fertigwaren | 9<br>Andere<br>Waren |       |
| 2007        | Januar      | 115,5  | 108,1                         | 92,3           | 123,0  | 132,5  | 84,7                               | 121,9   | 114,9   | 115,0                                 | 112,8                | 106,4 |
|             | Februar     | 114,1  | 111,2                         | 105,2          | 117,7  | 123,9  | 81,3                               | 114,2   | 114,3   | 113,8                                 | 114,2                | 117,0 |
|             | März        | 122,3  | 110,2                         | 106,9          | 125,7  | 127,0  | 80,3                               | 121,1   | 119,7   | 124,0                                 | 121,9                | 129,7 |
|             | April       | 115,3  | 119,1                         | 121,4          | 132,0  | 116,4  | 72,8                               | 115,1   | 120,1   | 113,0                                 | 122,4                | 95,0  |
|             | Mai         | 115,7  | 109,9                         | 115,6          | 115,6  | 110,5  | 64,6                               | 115,3   | 116,7   | 117,2                                 | 114,5                | 102,2 |
|             | Juni        | 120,3  | 115,9                         | 128,7          | 122,3  | 121,7  | 75,4                               | 119,4   | 121,3   | 122,2                                 | 115,6                | 101,7 |
|             | Juli        | 120,4  | 111,5                         | 125,1          | 125,7  | 121,5  | 71,5                               | 123,4   | 118,8   | 121,4                                 | 119,3                | 105,4 |
|             | August      | 116,0  | 119,2                         | 127,6          | 117,5  | 93,0   | 74,0                               | 125,2   | 115,8   | 112,4                                 | 128,0                | 105,5 |
|             | September   | 121,8  | 120,0                         | 112,5          | 112,5  | 115,2  | 65,2                               | 126,0   | 114,8   | 122,2                                 | 131,3                | 111,6 |
|             | Oktober     | 130,9  | 119,8                         | 128,3          | 124,2  | 116,1  | 76,3                               | 135,3   | 125,6   | 131,8                                 | 134,4                | 140,8 |
|             | November    | 129,9  | 129,8                         | 114,1          | 118,0  | 124,0  | 77,6                               | 133,6   | 123,0   | 129,6                                 | 138,8                | 139,3 |
|             | Dezember    | 107,7  | 116,0                         | 115,9          | 110,2  | 131,8  | 70,7                               | 104,2   | 95,5  | 109,0                                 | 111,2                | 122,1 |
| 2008        | Januar      | 123,2  | 119,7                         | 115,3          | 130,0  | 135,6  | 93,3                               | 137,9   | 121,2   | 121,1                                 | 125,8                | 80,3  |
|             | Februar     | 123,8  | 115,4                         | 107,0          | 121,0  | 113,1  | 78,9                               | 127,2   | 115,8   | 126,5                                 | 123,6                | 126,3 |
|             | März        | 123,3  | 110,9                         | 116,5          | 125,4  | 132,8  | 88,8                               | 133,3   | 117,2   | 123,6                                 | 126,8                | 95,6  |
|             | April       | 131,4  | 123,1                         | 122,4          | 124,8  | 120,0  | 104,5                              | 135,4   | 126,9   | 136,1                                 | 126,1                | 89,6  |
|             | Mai         | 118,8  | 125,1                         | 127,6          | 132,6  | 102,9  | 87,8                               | 124,6   | 118,6   | 120,0                                 | 112,6                | 84,6  |
|             | Juni        | 129,2  | 124,2                         | 145,5          | 129,7  | 119,2  | 95,3                               | 147,0   | 122,7   | 129,8                                 | 123,9                | 91,1  |
|             | Juli        | 125,3  | 119,2                         | 142,7          | 125,9  | 112,7  | 87,6                               | 139,5   | 120,0   | 123,9                                 | 129,6                | 105,0 |
|             | August      | 109,9  | 121,0                         | 129,2          | 105,7  | 92,1   | 79,2                               | 124,3   | 107,9   | 105,4                                 | 124,0                | 77,4  |
|             | September   | 126,2  | 127,8                         | 134,8          | 116,6  | 94,7   | 89,6                               | 130,7   | 120,9   | 127,0                                 | 139,7                | 94,4  |
|             | Oktober     | 129,3  | 140,5                         | 127,4          | 120,1  | 110,4  | 83,3                               | 137,9   | 121,0   | 127,8                                 | 142,4                | 115,3 |
|             | November    | 110,9  | 123,9                         | 114,1          | 92,2   | 111,0  | 65,7                               | 114,7   | 100,6   | 110,3                                 | 124,7                | 100,0 |
|             | Dezember    | 97,3   | 121,4                         | 106,4          | 78,6   | 115,7  | 88,2                               | 99,9  | 81,3  | 97,0                                  | 108,5                | 94,3  |
| 2009        | Januar      | 93,8   | 120,2                         | 122,4          | 84,1   | 107,8  | 75,2                               | 108,5   | 88,4  | 86,8                                  | 107,3                | 81,2  |
|             | Februar     | 93,2   | 115,2                         | 103,9          | 92,3   | 100,3  | 82,2                               | 107,8   | 84,4  | 87,6                                  | 106,6                | 85,7  |
|             | März        | 104,1  | 124,3                         | 116,7          | 108,8  | 95,0   | 87,9                               | 124,5   | 92,8  | 98,8                                  | 115,6                | 91,3  |
|             | April       | 97,4   | 122,4                         | 115,1          | 115,4  | 90,9   | 66,5                               | 127,1   | 90,6  | 87,5                                  | 105,9                | 95,7  |
|             | Mai         | 92,1   | 122,2                         | 130,0          | 108,3  | 84,8   | 81,2                               | 114,2   | 87,4  | 84,4                                  | 95,3                 | 84,4  |
|             | Juni        | 101,7  | 123,2                         | 126,5          | 109,2  | 95,0   | 83,3                               | 122,4   | 93,9  | 96,0                                  | 103,9                | 101,1 |
|             | Juli        | 105,5  | 131,7                         | 143,0          | 115,1  | 97,3   | 79,4                               | 130,2   | 101,1   | 95,9                                  | 116,5                | 103,3 |
|             | August      | 91,5   | 124,2                         | 129,1          | 102,1  | 93,5   | 85,2                               | 111,0   | 88,0  | 81,1                                  | 105,5                | 93,6  |
|             | September   | 107,7  | 127,1                         | 119,6          | 120,3  | 92,2   | 82,3                               | 122,6   | 102,9   | 100,7                                 | 120,6                | 119,5 |
|             | Oktober     | 110,7  | 133,2                         | 123,0          | 124,5  | 86,6   | 83,1                               | 131,9   | 105,1   | 102,3                                 | 125,6                | 114,8 |
|             | November    | 111,2  | 125,3                         | 121,3          | 112,7  | 88,0   | 83,0                               | 130,5   | 100,7   | 106,6                                 | 122,6                | 110,5 |
|             | Dezember    | 102,9  | 127,9                         | 123,1          | 101,7  | 99,9   | 90,1                               | 112,1   | 87,1  | 100,6                                 | 113,3                | 109,7 |
| 2010        | Januar      | 94,5   | 117,3                         | 99,1           | 100,5  | 94,0   | 92,7                               | 119,7   | 91,4  | 85,9                                  | 102,2                | 79,5  |
|             | Februar     | 104,2  | 119,6                         | 110,2          | 117,4  | 92,9   | 83,4                               | 120,6   | 96,6  | 99,0                                  | 114,7                | 99,6  |
|             | März        | 127,6  | 139,8                         | 125,0          | 140,9  | 99,7   | 108,9                              | 142,8   | 119,4   | 124,0                                 | 136,1                | 129,9 |
|             | April       | 111,6  | 122,8                         | 128,7          | 123,2  | 93,5   | 92,9                               | 131,5   | 106,3   | 107,4                                 | 114,0                | 95,3  |
|             | Mai         | 112,5  | 126,3                         | 139,4          | 125,6  | 91,2   | 100,9                              | 127,6   | 109,6   | 108,2                                 | 116,1                | 100,9 |
|             | Juni        | 124,8  | 132,7                         | 138,4          | 131,0  | 85,6   | 103,6                              | 139,0   | 119,8   | 122,1                                 | 127,2                | 134,3 |
|             | Juli        | 118,4  | 127,3                         | 144,7          | 119,4  | 86,8   | 97,9                               | 136,9   | 110,7   | 114,9                                 | 127,0                | 106,1 |
|             | August      | 109,8  | 127,6                         | 137,5          | 105,8  | 82,7   | 103,3                              | 130,9   | 102,9   | 102,7                                 | 128,1                | 100,0 |
|             | September   | 126,7  | 136,5                         | 116,7          | 127,1  | 85,7   | 107,6                              | 136,4   | 114,2   | 126,8                                 | 142,4                | 106,1 |
|             | Oktober     | 128,0  | 143,3                         | 129,1          | 129,9  | 106,2  | 115,0                              | 135,3   | 113,9   | 129,1                                 | 136,0                | 110,2 |
|             | November    | 128,9  | 137,5                         | 121,7          | 129,4  | 100,2  | 110,6                              | 135,7   | 111,0   | 131,3                                 | 135,4                | 129,3 |
|             | Dezember    | 118,0  | 133,6                         | 112,8          | 110,1  | 113,3  | 88,2                               | 123,9   | 94,9  | 120,5                                 | 124,8                | 124,6 |
| 2011        | Januar      | 111,1  | 115,9                         | 103,6          | 104,7  | 109,0  | 91,4                               | 129,6   | 102,4   | 103,9                                 | 112,3                | 199,6 |
|             | Februar     | 119,3  | 116,3                         | 103,9          | 117,9  | 99,8   | 102,1                              | 132,7   | 109,5   | 113,0                                 | 128,8                | 214,5 |
|             | März        | 139,6  | 130,9                         | 126,4          | 133,8  | 112,7  | 104,3                              | 152,3   | 121,9   | 136,7                                 | 141,6                | 259,2 |
|             | April       | 119,0  | 121,3                         | 119,7          | 122,2  | 84,5   | 95,8                               | 134,8   | 110,3   | 113,3                                 | 118,3                | 224,3 |
|             | Mai         | 130,8  | 121,1                         | 142,9          | 124,7  | 92,5   | 92,1                               | 141,2   | 119,2   | 128,7                                 | 126,9                | 243,5 |
|             | Juni        | 125,5  | 125,7                         | 130,3          | 120,7  | 90,9   | 102,3                              | 137,8   | 113,3   | 121,2                                 | 123,8                | 246,8 |
|             | Juli        | 121,5  | 114,3                         | 124,1          | 111,3  | 92,9   | 103,4                              | 136,4   | 109,3   | 116,8                                 | 124,8                | 227,6 |
|             | August      | 120,4  | 126,1                         | 133,3          | 112,1  | 79,9   | 93,8                               | 133,6   | 112,0   | 113,3                                 | 130,2                | 226,4 |
|             | September   | 134,1  | 138,6                         | 129,8          | 120,7  | 87,3   | 100,6                              | 141,7   | 116,9   | 131,5                                 | 142,8                | 249,2 |
|             | Oktober     | 124,5  | 129,7                         | 129,6          | 120,0  | 90,7   | 113,0                              | 132,5   | 110,5   | 120,1                                 | 132,7                | 237,4 |
|             | November    | 133,6  | 131,1                         | 130,3          | 132,0  | 100,9  | 115,9                              | 139,8   | 111,3   | 131,6                                 | 138,8                | 275,4 |

\*) Außenhandelsindizes und Außenhandelsvolumen nach SITC können über Genesis-Online abgerufen werden (Tabelle 51000-0056 monatlich bzw. Zeitreihe 51000BM904 monatlich).

10.1 Index des Volumens (Jahr 2005 = 100) nach Teilen des Internationalen Warenverzeichnisses für den Außenhandel (SITC - Rev. 4)<sup>\*)</sup>

10.2.1 Ausfuhr

10.2.1.2 EU-Länder

| Jahr, Monat | SITC - Teil |  |                               |                |  |  |                                    |   |   |                                       |                      |       |
|-------------|-------------|--|-------------------------------|----------------|--|--|------------------------------------|---|---|---------------------------------------|----------------------|-------|
|             | Insgesamt   | 0<br>Nahrungs-<br>mittel und<br>lebende<br>Tiere | 1<br>Getränke<br>und<br>Tabak | 2<br>Rohstoffe | 3<br>Mineral.<br>Brennstoffe,<br>Schmiermittel | 4<br>Tierische<br>und pflanz-<br>liche Öle,<br>Fette und<br>Wachse | 5<br>Chemische<br>Erzeug-<br>nisse | 6<br>Bearbeitete<br>Waren<br>nach Be-<br>schaffenheit<br>gegliedert | 7<br>Maschinen-<br>bau- und elek-<br>trotechn.<br>Erzeugnisse,<br>Fahrzeuge | 8<br>Verschie-<br>dene<br>Fertigwaren | 9<br>Andere<br>Waren |       |
| 2007        | Januar      | 115,6  | 105,4                         | 89,7           | 127,5  | 131,2  | 82,5                               | 122,0   | 117,6   | 115,0                                 | 108,5                | 113,0 |
|             | Februar     | 115,5  | 109,6                         | 101,0          | 126,4  | 119,0  | 86,1                               | 109,7   | 120,4   | 117,0                                 | 111,2                | 115,5 |
|             | März        | 123,5  | 110,0                         | 96,7           | 125,4  | 127,0  | 83,5                               | 117,2   | 125,0   | 127,1                                 | 118,9                | 130,4 |
|             | April       | 116,7  | 119,3                         | 115,8          | 135,6  | 121,9  | 72,6                               | 114,4   | 124,6   | 114,3                                 | 121,6                | 95,3  |
|             | Mai         | 115,5  | 108,7                         | 107,3          | 116,5  | 111,2  | 63,4                               | 113,4   | 120,8   | 118,0                                 | 109,8                | 100,3 |
|             | Juni        | 119,7  | 115,5                         | 130,1          | 121,3  | 122,5  | 75,5                               | 117,8   | 125,3   | 121,5                                 | 112,1                | 102,3 |
|             | Juli        | 117,2  | 110,7                         | 124,0          | 127,7  | 122,1  | 69,2                               | 119,4   | 118,4   | 117,6                                 | 112,8                | 110,6 |
|             | August      | 108,4  | 117,6                         | 113,6          | 114,3  | 96,6   | 71,1                               | 116,9   | 112,6   | 102,5                                 | 116,9                | 104,3 |
|             | September   | 119,3  | 117,3                         | 92,0           | 109,3  | 113,1  | 61,9                               | 124,0   | 117,3   | 119,1                                 | 125,2                | 116,7 |
|             | Oktober     | 128,4  | 118,3                         | 118,4          | 121,3  | 115,4  | 72,9                               | 130,9   | 128,9   | 128,2                                 | 130,3                | 147,7 |
|             | November    | 127,2  | 127,6                         | 98,7           | 114,9  | 122,6  | 73,8                               | 129,6   | 123,6   | 126,6                                 | 132,3                | 148,7 |
|             | Dezember    | 104,1  | 115,3                         | 122,5          | 110,3  | 121,1  | 72,3                               | 104,1   | 94,2  | 104,0                                 | 100,1                | 126,7 |
| 2008        | Januar      | 120,0  | 118,8                         | 98,0           | 124,2  | 128,7  | 93,8                               | 131,0   | 123,5   | 119,0                                 | 118,4                | 77,5  |
|             | Februar     | 119,6  | 113,9                         | 88,1           | 120,6  | 113,7  | 77,3                               | 122,4   | 117,8   | 125,2                                 | 111,7                | 81,7  |
|             | März        | 122,4  | 109,6                         | 102,8          | 124,8  | 127,1  | 92,9                               | 129,6   | 121,7   | 124,0                                 | 121,8                | 92,6  |
|             | April       | 128,1  | 116,8                         | 102,6          | 119,4  | 121,0  | 105,2                              | 130,7   | 126,7   | 135,5                                 | 116,9                | 84,0  |
|             | Mai         | 117,0  | 121,3                         | 110,7          | 131,1  | 107,4  | 87,8                               | 120,6   | 122,0   | 119,0                                 | 106,7                | 77,6  |
|             | Juni        | 124,4  | 120,9                         | 130,3          | 126,5  | 125,0  | 94,8                               | 138,4   | 122,3   | 125,5                                 | 115,1                | 90,0  |
|             | Juli        | 117,9  | 115,5                         | 132,7          | 124,9  | 116,9  | 77,6                               | 133,3   | 118,2   | 115,1                                 | 117,3                | 91,7  |
|             | August      | 103,2  | 118,5                         | 119,1          | 103,2  | 91,4   | 76,7                               | 111,2   | 105,2   | 98,7                                  | 115,4                | 69,7  |
|             | September   | 120,6  | 121,6                         | 116,1          | 114,2  | 94,0   | 94,3                               | 125,5   | 121,8   | 121,1                                 | 127,2                | 92,0  |
|             | Oktober     | 123,4  | 132,7                         | 108,6          | 123,1  | 108,9  | 77,5                               | 133,1   | 120,6   | 120,5                                 | 133,6                | 111,5 |
|             | November    | 105,9  | 116,8                         | 100,7          | 92,5   | 102,9  | 63,8                               | 112,9   | 99,1  | 104,7                                 | 114,4                | 95,4  |
|             | Dezember    | 90,8   | 118,5                         | 99,5           | 76,3   | 110,5  | 86,5                               | 98,4  | 77,6  | 88,2                                  | 97,6                 | 84,8  |
| 2009        | Januar      | 94,1   | 118,3                         | 108,8          | 85,9   | 100,8  | 71,0                               | 113,2   | 90,6  | 86,1                                  | 103,7                | 75,3  |
|             | Februar     | 91,3   | 112,7                         | 90,0           | 92,3   | 95,6   | 82,3                               | 105,4   | 85,3  | 85,2                                  | 101,9                | 79,6  |
|             | März        | 102,3  | 119,7                         | 102,2          | 101,4  | 97,8   | 79,9                               | 117,8   | 91,6  | 99,6                                  | 109,6                | 82,5  |
|             | April       | 95,9   | 120,2                         | 105,7          | 111,5  | 97,0   | 62,3                               | 118,6   | 91,8  | 86,5                                  | 101,0                | 93,3  |
|             | Mai         | 90,7   | 119,9                         | 111,3          | 98,5   | 89,3   | 74,0                               | 110,0   | 86,5  | 83,6                                  | 90,6                 | 78,5  |
|             | Juni        | 98,9   | 116,9                         | 122,8          | 101,3  | 97,1   | 63,4                               | 118,2   | 91,5  | 94,3                                  | 97,6                 | 90,4  |
|             | Juli        | 97,6   | 123,3                         | 122,7          | 101,0  | 87,1   | 74,1                               | 122,1   | 94,1  | 87,7                                  | 103,6                | 97,4  |
|             | August      | 86,2   | 120,9                         | 116,1          | 87,5   | 92,2   | 79,1                               | 100,8   | 84,3  | 75,4                                  | 98,5                 | 88,5  |
|             | September   | 107,5  | 121,9                         | 107,7          | 111,3  | 95,9   | 81,5                               | 123,2   | 103,5   | 100,8                                 | 117,6                | 113,8 |
|             | Oktober     | 108,5  | 130,4                         | 107,7          | 117,6  | 78,9   | 82,0                               | 127,8   | 105,5   | 100,9                                 | 121,9                | 97,3  |
|             | November    | 104,7  | 121,1                         | 103,2          | 101,1  | 75,5   | 77,7                               | 121,5   | 98,9  | 99,4                                  | 118,1                | 97,9  |
|             | Dezember    | 96,5   | 124,4                         | 114,1          | 94,5   | 96,2   | 74,8                               | 106,2   | 82,6  | 92,3                                  | 108,1                | 100,0 |
| 2010        | Januar      | 93,5   | 115,3                         | 80,4           | 93,1   | 87,4   | 82,7                               | 115,9   | 91,8  | 86,0                                  | 99,9                 | 72,1  |
|             | Februar     | 99,4   | 115,5                         | 91,0           | 112,5  | 86,8   | 78,6                               | 115,6   | 93,4  | 94,2                                  | 109,7                | 82,5  |
|             | März        | 118,4  | 134,7                         | 105,8          | 131,0  | 93,8   | 95,5                               | 128,5   | 117,0   | 114,4                                 | 127,8                | 102,3 |
|             | April       | 104,3  | 116,8                         | 106,2          | 116,2  | 93,0   | 91,0                               | 120,6   | 102,4   | 99,7                                  | 105,7                | 89,7  |
|             | Mai         | 106,1  | 121,1                         | 122,1          | 122,9  | 90,3   | 96,9                               | 119,6   | 107,0   | 99,4                                  | 112,8                | 98,2  |
|             | Juni        | 118,0  | 125,9                         | 121,8          | 122,5  | 87,2   | 93,1                               | 129,4   | 117,4   | 114,5                                 | 118,4                | 133,7 |
|             | Juli        | 107,1  | 122,0                         | 129,4          | 112,5  | 87,2   | 86,7                               | 125,3   | 104,3   | 100,7                                 | 116,4                | 93,9  |
|             | August      | 99,0   | 122,7                         | 124,3          | 102,0  | 83,3   | 98,6                               | 115,9   | 96,6  | 89,2                                  | 119,1                | 87,8  |
|             | September   | 117,9  | 127,5                         | 98,2           | 125,6  | 86,0   | 94,2                               | 125,3   | 110,4   | 117,1                                 | 132,9                | 97,6  |
|             | Oktober     | 121,3  | 135,2                         | 114,7          | 122,0  | 108,0  | 103,8                              | 126,5   | 111,8   | 122,1                                 | 128,5                | 100,8 |
|             | November    | 119,7  | 127,5                         | 102,7          | 119,5  | 98,6   | 92,8                               | 123,3   | 107,2   | 122,2                                 | 125,0                | 120,9 |
|             | Dezember    | 110,7  | 126,9                         | 101,1          | 105,9  | 111,6  | 78,1                               | 114,0   | 89,8  | 114,2                                 | 114,1                | 113,2 |
| 2011        | Januar      | 105,8  | 108,4                         | 83,6           | 94,8   | 105,8  | 85,1                               | 119,1   | 100,1   | 96,6                                  | 105,5                | 220,6 |
|             | Februar     | 111,3  | 108,8                         | 81,7           | 113,0  | 95,6   | 87,7                               | 123,0   | 105,7   | 100,9                                 | 120,2                | 235,9 |
|             | März        | 128,0  | 119,5                         | 101,6          | 122,5  | 109,0  | 84,0                               | 139,5   | 114,3   | 123,1                                 | 122,9                | 271,7 |
|             | April       | 110,9  | 113,7                         | 96,8           | 115,5  | 85,0   | 91,0                               | 126,0   | 107,8   | 100,9                                 | 104,9                | 245,5 |
|             | Mai         | 119,0  | 111,7                         | 118,6          | 114,6  | 86,0   | 88,2                               | 129,3   | 112,9   | 113,5                                 | 108,9                | 258,3 |
|             | Juni        | 118,3  | 120,1                         | 112,6          | 115,0  | 93,3   | 86,9                               | 131,4   | 110,0   | 109,8                                 | 110,0                | 272,9 |
|             | Juli        | 108,3  | 105,3                         | 102,2          | 100,9  | 90,3   | 92,2                               | 125,7   | 102,5   | 98,7                                  | 103,8                | 242,8 |
|             | August      | 106,0  | 116,1                         | 113,9          | 98,3   | 78,3   | 79,2                               | 115,9   | 100,1   | 95,8                                  | 110,4                | 238,4 |
|             | September   | 123,3  | 125,9                         | 102,9          | 114,2  | 89,2   | 97,0                               | 131,8   | 112,4   | 116,7                                 | 126,5                | 259,3 |
|             | Oktober     | 112,1  | 120,6                         | 110,7          | 110,9  | 89,6   | 101,6                              | 120,5   | 106,3   | 102,0                                 | 114,9                | 249,7 |
|             | November    | 120,7  | 120,5                         | 107,4          | 116,3  | 102,0  | 105,6                              | 125,9   | 106,5   | 115,6                                 | 122,8                | 255,5 |

\*) Außenhandelsindizes und Außenhandelsvolumen nach SITC können über Genesis-Online abgerufen werden (Tabelle 51000-0056 monatlich bzw. Zeitreihe 51000BM904 monatlich).

## 10.1 Index des Volumens (Jahr 2005 = 100) nach Teilen des Internationalen Warenverzeichnisses für den Außenhandel (SITC - Rev. 4)<sup>\*)</sup>

### 10.2.1 Ausfuhr

#### 10.2.1.3 Drittländer

| Jahr, Monat | SITC - Teil |                                       |                         |                |  |  |                            |   |   |                               |                   |       |
|-------------|-------------|---------------------------------------|-------------------------|----------------|--|--|----------------------------|---|---|-------------------------------|-------------------|-------|
|             | Insgesamt   | 0<br>Nahrungsmittel und lebende Tiere | 1<br>Getränke und Tabak | 2<br>Rohstoffe | 3<br>Mineral. Brennstoffe, Schmiermittel | 4<br>Tierische und pflanzliche Öle, Fette und Wachse | 5<br>Chemische Erzeugnisse | 6<br>Bearbeitete Waren nach Beschaffenheit gegliedert | 7<br>Maschinenbau- und elektrotechn. Erzeugnisse, Fahrzeuge | 8<br>Verschiedene Fertigwaren | 9<br>Andere Waren |       |
| 2007        | Januar      | 115,5                                 | 123,0                   | 98,7           | 111,2                                    | 136,5  | 94,9                       | 121,7   | 109,2   | 115,0                         | 120,7             | 82,0  |
|             | Februar     | 111,7                                 | 120,1                   | 115,8          | 94,7                                     | 139,9  | 58,3                       | 122,1   | 101,2   | 109,5                         | 119,6             | 122,7 |
|             | März        | 120,4                                 | 111,1                   | 132,9          | 126,5                                    | 126,8  | 64,9                       | 128,0   | 108,3   | 119,7                         | 127,4             | 127,1 |
|             | April       | 112,9                                 | 117,9                   | 135,5          | 122,6                                    | 98,3   | 73,8                       | 116,4   | 110,3   | 111,1                         | 123,9             | 93,9  |
|             | Mai         | 115,9                                 | 116,6                   | 136,7          | 113,1                                    | 108,3  | 70,4                       | 118,6   | 107,8   | 116,1                         | 123,2             | 109,2 |
|             | Juni        | 121,2                                 | 118,0                   | 125,2          | 125,1                                    | 119,0  | 74,8                       | 122,3   | 112,8   | 123,2                         | 122,0             | 99,4  |
|             | Juli        | 125,8                                 | 116,1                   | 127,8          | 120,6                                    | 119,6  | 82,1                       | 130,5   | 119,8   | 126,7                         | 131,1             | 86,2  |
|             | August      | 129,2                                 | 128,7                   | 163,2          | 126,0                                    | 81,2   | 87,7                       | 139,9   | 122,8   | 126,3                         | 148,4             | 109,7 |
|             | September   | 126,1                                 | 135,2                   | 164,6          | 121,2                                    | 122,3  | 80,3                       | 129,5   | 109,2   | 126,7                         | 142,5             | 92,4  |
|             | Oktober     | 135,3                                 | 128,8                   | 153,4          | 131,9                                    | 118,4  | 91,9                       | 143,0   | 118,4   | 137,0                         | 141,9             | 115,2 |
|             | November    | 134,4                                 | 142,2                   | 153,1          | 126,1                                    | 128,7  | 95,6                       | 140,8   | 121,7   | 133,7                         | 150,7             | 104,3 |
|             | Dezember    | 114,0                                 | 119,9                   | 99,1           | 109,9                                    | 166,9  | 63,1                       | 104,2   | 98,2  | 115,9                         | 131,4             | 105,1 |
| 2008        | Januar      | 128,6                                 | 124,6                   | 159,0          | 145,4                                    | 158,1  | 90,8                       | 150,0   | 116,3   | 124,2                         | 139,3             | 90,8  |
|             | Februar     | 131,1                                 | 124,3                   | 154,9          | 122,0                                    | 111,3  | 86,6                       | 135,8   | 111,5   | 128,3                         | 145,4             | 292,1 |
|             | März        | 125,0                                 | 118,3                   | 151,2          | 126,8                                    | 151,6  | 69,8                       | 139,9   | 107,7   | 123,1                         | 136,1             | 106,6 |
|             | April       | 137,1                                 | 159,1                   | 172,4          | 139,1                                    | 116,7  | 101,3                      | 143,6   | 127,3   | 136,9                         | 143,0             | 110,0 |
|             | Mai         | 121,9                                 | 146,5                   | 170,3          | 136,4                                    | 88,2   | 88,2                       | 131,7   | 111,2   | 121,3                         | 123,4             | 110,7 |
|             | Juni        | 137,7                                 | 143,1                   | 184,1          | 138,2                                    | 100,4  | 97,9                       | 162,2   | 123,8   | 135,8                         | 140,0             | 95,2  |
|             | Juli        | 138,0                                 | 140,1                   | 168,1          | 128,5                                    | 99,0   | 134,5                      | 150,6   | 123,8   | 136,1                         | 151,9             | 154,5 |
|             | August      | 121,6                                 | 135,3                   | 154,8          | 112,5                                    | 94,2   | 91,0                       | 147,5   | 113,5   | 114,8                         | 139,7             | 106,1 |
|             | September   | 136,0                                 | 163,4                   | 182,2          | 123,0                                    | 96,9   | 67,5                       | 140,0   | 118,9   | 135,2                         | 162,5             | 103,0 |
|             | Oktober     | 139,4                                 | 184,6                   | 174,9          | 112,2                                    | 115,3  | 110,4                      | 146,5   | 121,9   | 138,2                         | 158,5             | 129,7 |
|             | November    | 119,5                                 | 164,2                   | 148,1          | 91,5                                     | 137,8  | 75,0                       | 117,9   | 104,0   | 118,1                         | 143,4             | 117,1 |
|             | Dezember    | 108,6                                 | 138,1                   | 123,8          | 84,7                                     | 132,8  | 96,1                       | 102,4   | 89,3  | 109,3                         | 128,6             | 129,8 |
| 2009        | Januar      | 93,2                                  | 131,0                   | 156,7          | 79,3                                     | 131,0  | 94,8                       | 100,2   | 83,6  | 87,8                          | 114,0             | 103,2 |
|             | Februar     | 96,6                                  | 129,2                   | 139,2          | 92,4                                     | 115,9  | 81,9                       | 112,1   | 82,5  | 90,9                          | 115,1             | 108,6 |
|             | März        | 107,2                                 | 150,3                   | 153,5          | 128,3                                    | 85,5   | 125,4                      | 136,4   | 95,3  | 97,7                          | 126,6             | 123,9 |
|             | April       | 100,0                                 | 134,9                   | 138,9          | 125,6                                    | 70,9   | 85,8                       | 142,2   | 87,8  | 89,1                          | 114,8             | 104,5 |
|             | Mai         | 94,6                                  | 135,0                   | 177,2          | 134,1                                    | 70,1   | 115,2                      | 121,6   | 89,4  | 85,5                          | 104,0             | 106,5 |
|             | Juni        | 106,4                                 | 158,7                   | 136,0          | 130,0                                    | 87,8   | 176,7                      | 129,8   | 98,9  | 98,4                          | 115,3             | 140,9 |
|             | Juli        | 119,3                                 | 179,2                   | 194,5          | 152,3                                    | 130,3  | 103,9                      | 144,6   | 116,1   | 107,3                         | 139,9             | 125,4 |
|             | August      | 100,5                                 | 142,6                   | 162,3          | 140,5                                    | 97,8   | 113,9                      | 129,0   | 96,0  | 89,2                          | 118,3             | 112,4 |
|             | September   | 107,9                                 | 156,9                   | 149,7          | 144,0                                    | 80,1   | 86,3                       | 121,4   | 101,8   | 100,6                         | 126,1             | 140,8 |
|             | Oktober     | 114,4                                 | 149,1                   | 161,8          | 142,6                                    | 111,7  | 88,3                       | 139,2   | 104,2   | 104,3                         | 132,5             | 180,0 |
|             | November    | 122,7                                 | 149,3                   | 167,0          | 143,2                                    | 128,9  | 107,8                      | 146,4   | 104,8   | 116,9                         | 130,8             | 157,2 |
|             | Dezember    | 114,1                                 | 147,5                   | 145,9          | 120,6                                    | 112,1  | 161,8                      | 122,5   | 96,8  | 112,2                         | 122,9             | 146,0 |
| 2010        | Januar      | 96,1                                  | 128,9                   | 146,3          | 120,2                                    | 115,5  | 139,5                      | 126,5   | 90,5  | 85,9                          | 106,3             | 107,0 |
|             | Februar     | 112,5                                 | 142,7                   | 158,9          | 130,4                                    | 112,8  | 106,0                      | 129,5   | 103,6   | 105,7                         | 123,8             | 163,4 |
|             | März        | 143,6                                 | 168,9                   | 173,4          | 167,1                                    | 119,1  | 171,9                      | 168,0   | 124,6   | 137,4                         | 151,1             | 232,7 |
|             | April       | 124,2                                 | 156,6                   | 185,6          | 141,6                                    | 95,0   | 102,1                      | 150,7   | 114,6   | 118,3                         | 129,2             | 116,0 |
|             | Mai         | 123,5                                 | 156,1                   | 183,4          | 132,7                                    | 94,1   | 119,9                      | 141,8   | 115,2   | 120,6                         | 122,1             | 111,0 |
|             | Juni        | 136,5                                 | 170,8                   | 180,5          | 153,3                                    | 80,2   | 152,4                      | 155,8   | 124,9   | 132,9                         | 143,2             | 136,7 |
|             | Juli        | 138,0                                 | 157,7                   | 183,4          | 137,5                                    | 85,7   | 150,6                      | 157,4   | 124,4   | 134,9                         | 146,5             | 151,5 |
|             | August      | 128,5                                 | 154,8                   | 171,0          | 115,9                                    | 80,6   | 125,3                      | 157,4   | 116,3   | 121,6                         | 144,5             | 145,5 |
|             | September   | 142,1                                 | 187,0                   | 163,6          | 131,1                                    | 84,7   | 170,4                      | 155,9   | 122,4   | 140,3                         | 159,8             | 137,6 |
|             | Oktober     | 139,7                                 | 188,9                   | 165,6          | 150,8                                    | 100,2  | 167,6                      | 150,8   | 118,4   | 138,9                         | 149,7             | 145,1 |
|             | November    | 144,7                                 | 193,6                   | 169,8          | 155,5                                    | 105,4  | 194,0                      | 157,5   | 119,1   | 144,1                         | 154,6             | 160,6 |
|             | Dezember    | 130,6                                 | 171,8                   | 142,6          | 121,4                                    | 119,2  | 135,2                      | 141,5   | 105,9   | 129,3                         | 144,4             | 167,4 |
| 2011        | Januar      | 120,2                                 | 158,3                   | 154,4          | 131,0                                    | 119,3  | 120,9                      | 148,0   | 107,2   | 114,0                         | 124,7             | 121,5 |
|             | Februar     | 133,2                                 | 158,8                   | 160,0          | 131,0                                    | 113,7  | 169,8                      | 149,9   | 117,7   | 130,1                         | 144,5             | 134,7 |
|             | März        | 159,5                                 | 195,4                   | 189,1          | 163,6                                    | 124,9  | 199,3                      | 174,8   | 138,1   | 155,8                         | 175,7             | 212,8 |
|             | April       | 133,1                                 | 164,2                   | 177,8          | 139,8                                    | 82,7   | 118,5                      | 150,3   | 115,7   | 130,6                         | 142,9             | 145,7 |
|             | Mai         | 151,3                                 | 174,3                   | 204,4          | 151,5                                    | 113,7  | 110,0                      | 162,3   | 133,0   | 150,1                         | 159,8             | 188,4 |
|             | Juni        | 137,9                                 | 157,6                   | 175,2          | 135,9                                    | 83,0   | 174,3                      | 149,2   | 120,3   | 137,2                         | 149,0             | 149,8 |
|             | Juli        | 144,2                                 | 165,0                   | 179,6          | 138,5                                    | 101,1  | 156,0                      | 155,3   | 123,8   | 142,2                         | 163,2             | 170,8 |
|             | August      | 145,2                                 | 182,3                   | 182,4          | 148,5                                    | 84,8   | 162,1                      | 164,8   | 137,4   | 137,9                         | 166,3             | 181,8 |
|             | September   | 152,8                                 | 210,2                   | 197,9          | 137,7                                    | 81,1   | 117,7                      | 159,2   | 126,4   | 152,2                         | 172,6             | 211,9 |
|             | Oktober     | 146,1                                 | 180,7                   | 177,6          | 144,2                                    | 94,2   | 166,7                      | 153,8   | 119,6   | 145,5                         | 165,1             | 191,5 |
|             | November    | 156,0                                 | 191,2                   | 188,4          | 173,6                                    | 97,4   | 164,1                      | 164,4   | 121,6   | 154,0                         | 168,1             | 349,4 |

\*) Außenhandelsindizes und Außenhandelsvolumen nach SITC können über Genesis-Online abgerufen werden (Tabelle 51000-0056 monatlich bzw. Zeitreihe 51000BM904 monatlich).

## 10.2 Index des Volumens (Jahr 2005 = 100) nach Teilen des Internationalen Warenverzeichnisses für den Außenhandel (SITC - Rev. 4)<sup>3)</sup>

### 10.2.2 Einfuhr

#### 10.2.2.1 Insgesamt

| Jahr, Monat | SITC - Teil   |  |                               |                |  |  |                                    |   |   |                                       |                      |       |
|-------------|---------------|--|-------------------------------|----------------|--|--|------------------------------------|---|---|---------------------------------------|----------------------|-------|
|             | Insgesamt     | 0<br>Nahrungs-<br>mittel und<br>lebende<br>Tiere | 1<br>Getränke<br>und<br>Tabak | 2<br>Rohstoffe | 3<br>Mineral.<br>Brennstoffe,<br>Schmiermittel | 4<br>Tierische<br>und pflanz-<br>liche Öle,<br>Fette und<br>Wachse | 5<br>Chemische<br>Erzeug-<br>nisse | 6<br>Bearbeitete<br>Waren<br>nach Be-<br>schaffenheit<br>gegliedert | 7<br>Maschinen-<br>bau- und elek-<br>trotechn.<br>Erzeugnisse,<br>Fahrzeuge | 8<br>Verschie-<br>dene<br>Fertigwaren | 9<br>Andere<br>Waren |       |
| 2007        | Januar .....  | 111,2  | 109,2                         | 112,3          | 115,7  | 98,1   | 169,3                              | 118,9   | 117,2   | 112,1                                 | 108,6                | 98,1  |
|             | Februar ..... | 116,5  | 106,5                         | 106,1          | 121,6  | 103,7  | 151,9                              | 126,9   | 125,4   | 116,2                                 | 117,1                | 102,2 |
|             | März .....    | 118,8  | 115,8                         | 112,9          | 114,4  | 92,8   | 142,5                              | 129,2   | 128,4   | 122,3                                 | 116,2                | 112,0 |
|             | April .....   | 116,9  | 116,7                         | 110,1          | 119,3  | 99,1   | 133,0                              | 132,9   | 126,3   | 115,9                                 | 112,9                | 108,7 |
|             | Mai .....     | 111,0  | 101,8                         | 111,9          | 126,1  | 95,6   | 132,7                              | 118,3   | 122,2   | 113,7                                 | 97,9                 | 107,8 |
|             | Juni .....    | 116,1  | 111,5                         | 117,2          | 109,9  | 94,3   | 125,3                              | 131,1   | 126,3   | 117,2                                 | 105,6                | 131,0 |
|             | Juli .....    | 113,5  | 107,9                         | 118,6          | 107,9  | 94,5   | 131,7                              | 130,8   | 121,8   | 111,1                                 | 114,4                | 121,1 |
|             | August .....  | 115,9  | 112,1                         | 118,9          | 120,9  | 91,8   | 129,4                              | 133,0   | 120,0   | 113,9                                 | 123,3                | 118,0 |
|             | September ..  | 114,3  | 112,5                         | 102,8          | 100,9  | 89,0   | 120,3                              | 119,0   | 117,8   | 117,1                                 | 123,6                | 123,8 |
|             | Oktober ..... | 127,1  | 117,9                         | 116,7          | 121,5  | 97,9   | 127,1                              | 137,7   | 130,4   | 130,7                                 | 130,6                | 146,2 |
|             | November ...  | 123,3  | 116,4                         | 116,2          | 103,6  | 111,5  | 139,0                              | 136,5   | 120,4   | 126,4                                 | 117,7                | 140,9 |
|             | Dezember ...  | 110,9  | 111,9                         | 129,4          | 108,0  | 111,3  | 135,4                              | 118,7   | 102,5   | 109,8                                 | 106,7                | 135,0 |
| 2008        | Januar .....  | 120,5  | 119,3                         | 107,2          | 112,6  | 113,5  | 105,0                              | 143,6   | 123,9   | 119,0                                 | 123,0                | 77,3  |
|             | Februar ..... | 118,4  | 111,1                         | 104,6          | 109,9  | 106,4  | 101,3                              | 143,1   | 120,9   | 118,8                                 | 120,4                | 82,6  |
|             | März .....    | 117,8  | 112,4                         | 100,7          | 119,7  | 101,0  | 112,6                              | 139,3   | 124,4   | 120,4                                 | 110,2                | 87,1  |
|             | April .....   | 122,0  | 116,2                         | 111,6          | 116,1  | 105,3  | 111,5                              | 135,8   | 128,4   | 126,1                                 | 116,4                | 99,6  |
|             | Mai .....     | 116,0  | 117,7                         | 107,3          | 113,9  | 96,7   | 106,3                              | 130,5   | 127,1   | 115,9                                 | 112,0                | 104,7 |
|             | Juni .....    | 117,3  | 110,8                         | 119,3          | 115,8  | 91,8   | 96,6                               | 150,6   | 126,7   | 114,9                                 | 112,2                | 108,9 |
|             | Juli .....    | 122,6  | 114,4                         | 120,6          | 119,6  | 105,8  | 110,1                              | 144,7   | 128,6   | 121,8                                 | 125,0                | 100,9 |
|             | August .....  | 108,8  | 105,2                         | 98,3           | 102,9  | 93,9   | 113,4                              | 127,9   | 114,7   | 104,3                                 | 118,6                | 103,2 |
|             | September ..  | 122,6  | 111,0                         | 115,2          | 107,9  | 103,5  | 95,2                               | 148,3   | 122,0   | 122,5                                 | 130,6                | 114,5 |
|             | Oktober ..... | 129,4  | 117,9                         | 131,3          | 112,2  | 105,4  | 106,7                              | 182,1   | 126,5   | 124,6                                 | 127,1                | 137,9 |
|             | November ...  | 115,8  | 111,6                         | 115,2          | 86,5   | 106,7  | 108,6                              | 128,8   | 104,5   | 119,3                                 | 114,3                | 144,0 |
|             | Dezember ...  | 104,3  | 110,8                         | 127,8          | 91,3   | 105,8  | 123,1                              | 112,0   | 86,0  | 105,0                                 | 107,0                | 120,0 |
| 2009        | Januar .....  | 103,8  | 115,1                         | 110,7          | 91,0   | 108,8  | 107,0                              | 124,7   | 92,3  | 96,9                                  | 116,3                | 87,7  |
|             | Februar ..... | 101,9  | 109,0                         | 94,4           | 85,5   | 102,5  | 89,4                               | 125,5   | 88,1  | 99,0                                  | 108,5                | 90,9  |
|             | März .....    | 110,2  | 116,8                         | 115,3          | 90,8   | 104,8  | 105,3                              | 138,0   | 92,3  | 110,8                                 | 106,9                | 114,1 |
|             | April .....   | 104,0  | 119,8                         | 109,5          | 90,9   | 90,3   | 90,6                               | 134,9   | 89,2  | 102,9                                 | 106,0                | 93,8  |
|             | Mai .....     | 97,2   | 111,6                         | 97,4           | 81,3   | 96,0   | 90,9                               | 129,5   | 83,9  | 91,8                                  | 99,6                 | 88,4  |
|             | Juni .....    | 103,0  | 108,0                         | 111,4          | 92,1   | 89,2   | 92,2                               | 139,3   | 88,3  | 101,8                                 | 104,4                | 93,4  |
|             | Juli .....    | 103,2  | 113,5                         | 116,8          | 91,1   | 93,8   | 92,1                               | 126,5   | 93,4  | 96,5                                  | 119,5                | 104,7 |
|             | August .....  | 97,2   | 109,7                         | 98,7           | 93,5   | 98,2   | 119,8                              | 109,6   | 85,5  | 90,9                                  | 112,7                | 96,5  |
|             | September ..  | 113,7  | 113,1                         | 108,5          | 98,3   | 109,1  | 119,9                              | 121,7   | 101,6   | 116,5                                 | 125,1                | 97,7  |
|             | Oktober ..... | 116,5  | 116,6                         | 119,4          | 99,2   | 101,1  | 114,2                              | 132,3   | 104,0   | 121,1                                 | 122,0                | 108,7 |
|             | November ...  | 110,5  | 110,4                         | 115,6          | 96,0   | 93,6   | 104,1                              | 132,1   | 96,8  | 112,8                                 | 115,7                | 117,6 |
|             | Dezember ...  | 105,5  | 118,7                         | 107,4          | 95,0   | 103,5  | 90,6                               | 121,9   | 86,2  | 106,7                                 | 105,3                | 107,9 |
| 2010        | Januar .....  | 103,5  | 110,4                         | 98,6           | 90,3   | 99,3   | 93,9                               | 129,5   | 94,2  | 98,4                                  | 110,0                | 104,5 |
|             | Februar ..... | 105,6  | 109,5                         | 94,5           | 96,4   | 97,2   | 102,1                              | 129,7   | 99,4  | 102,6                                 | 111,0                | 95,9  |
|             | März .....    | 130,0  | 123,9                         | 114,9          | 112,4  | 112,2  | 129,3                              | 156,1   | 118,4   | 136,2                                 | 129,7                | 110,4 |
|             | April .....   | 113,6  | 111,5                         | 105,8          | 109,9  | 101,5  | 104,3                              | 137,5   | 107,9   | 116,1                                 | 107,7                | 97,4  |
|             | Mai .....     | 117,8  | 117,4                         | 109,1          | 109,7  | 101,2  | 109,1                              | 127,9   | 113,1   | 123,7                                 | 113,9                | 117,0 |
|             | Juni .....    | 130,1  | 114,8                         | 109,1          | 110,1  | 103,2  | 134,7                              | 135,8   | 119,2   | 149,3                                 | 120,1                | 113,9 |
|             | Juli .....    | 121,1  | 114,2                         | 131,1          | 107,4  | 93,9   | 95,1                               | 150,5   | 118,2   | 124,7                                 | 123,2                | 101,3 |
|             | August .....  | 115,2  | 115,5                         | 108,2          | 104,2  | 101,8  | 131,1                              | 124,8   | 107,8   | 117,4                                 | 127,2                | 101,6 |
|             | September ..  | 123,3  | 115,6                         | 110,1          | 96,5   | 89,4   | 111,8                              | 128,4   | 118,3   | 134,6                                 | 141,9                | 97,1  |
|             | Oktober ..... | 127,8  | 121,4                         | 110,9          | 105,4  | 102,2  | 119,7                              | 146,7   | 122,3   | 134,0                                 | 136,4                | 109,7 |
|             | November ...  | 130,0  | 122,0                         | 118,7          | 102,3  | 107,8  | 122,1                              | 133,8   | 116,9   | 146,7                                 | 130,1                | 102,8 |
|             | Dezember ...  | 118,3  | 120,7                         | 106,6          | 97,2   | 105,4  | 115,6                              | 119,5   | 103,7   | 128,4                                 | 123,7                | 103,8 |
| 2011        | Januar .....  | 118,3  | 107,0                         | 92,1           | 91,3   | 107,8  | 97,3                               | 138,0   | 106,1   | 112,6                                 | 116,5                | 245,0 |
|             | Februar ..... | 123,3  | 103,1                         | 84,6           | 97,4   | 107,3  | 104,7                              | 148,2   | 112,0   | 120,5                                 | 120,8                | 233,2 |
|             | März .....    | 132,8  | 111,6                         | 109,1          | 108,4  | 104,6  | 98,7                               | 145,1   | 123,2   | 133,6                                 | 133,8                | 265,9 |
|             | April .....   | 123,3  | 107,0                         | 100,6          | 106,2  | 104,8  | 98,6                               | 140,8   | 115,9   | 121,3                                 | 116,0                | 240,6 |
|             | Mai .....     | 132,6  | 109,4                         | 106,2          | 121,6  | 94,8   | 125,8                              | 154,6   | 123,6   | 135,5                                 | 126,8                | 252,4 |
|             | Juni .....    | 127,0  | 108,9                         | 113,1          | 125,3  | 84,5   | 110,6                              | 133,5   | 121,8   | 131,0                                 | 124,7                | 254,2 |
|             | Juli .....    | 125,5  | 100,5                         | 113,6          | 117,8  | 108,6  | 104,3                              | 141,8   | 117,3   | 122,3                                 | 126,4                | 234,5 |
|             | August .....  | 121,1  | 108,7                         | 111,9          | 105,3  | 92,3   | 114,8                              | 148,1   | 111,0   | 112,5                                 | 136,5                | 237,5 |
|             | September ..  | 128,2  | 111,3                         | 119,1          | 104,0  | 94,6   | 109,7                              | 122,4   | 116,6   | 133,4                                 | 143,5                | 241,3 |
|             | Oktober ..... | 126,0  | 112,2                         | 114,9          | 96,6   | 96,6   | 109,9                              | 119,7   | 116,5   | 133,4                                 | 130,8                | 228,6 |
|             | November ...  | 130,1  | 111,4                         | 128,6          | 118,0  | 107,6  | 97,1                               | 122,1   | 113,0   | 136,1                                 | 133,2                | 257,5 |

\*) Außenhandelsindizes und Außenhandelsvolumen nach SITC können über Genesis-Online abgerufen werden (Tabelle 51000-0056 monatlich bzw. Zeitreihe 51000BM904 monatlich).



## 10.2 Index des Volumens (Jahr 2005 = 100) nach Teilen des Internationalen Warenverzeichnisses für den Außenhandel (SITC - Rev. 4)<sup>3)</sup>

### 10.2.2 Einfuhr

#### 10.2.2.2 EU-Länder

| Jahr, Monat | SITC - Teil |  |                               |                |  |  |                                    |   |   |                                       |                      |       |
|-------------|-------------|--|-------------------------------|----------------|--|--|------------------------------------|---|---|---------------------------------------|----------------------|-------|
|             | Insgesamt   | 0<br>Nahrungs-<br>mittel und<br>lebende<br>Tiere | 1<br>Getränke<br>und<br>Tabak | 2<br>Rohstoffe | 3<br>Mineral.<br>Brennstoffe,<br>Schmiermittel | 4<br>Tierische<br>und pflanz-<br>liche Öle,<br>Fette und<br>Wachse | 5<br>Chemische<br>Erzeug-<br>nisse | 6<br>Bearbeitete<br>Waren<br>nach Be-<br>schaffenheit<br>gegliedert | 7<br>Maschinen-<br>bau- und elek-<br>trotechn.<br>Erzeugnisse,<br>Fahrzeuge | 8<br>Verschie-<br>dene<br>Fertigwaren | 9<br>Andere<br>Waren |       |
| 2007        | Januar      | 104,9  | 107,3                         | 116,5          | 107,2  | 96,1   | 138,2                              | 103,4   | 110,8   | 106,2                                 | 96,5                 | 99,3  |
|             | Februar     | 110,3  | 99,6                          | 93,5           | 114,2  | 98,2   | 149,1                              | 113,5   | 119,8   | 110,7                                 | 105,1                | 107,0 |
|             | März        | 116,7  | 113,4                         | 115,7          | 118,4  | 86,1   | 135,8                              | 117,9   | 123,3   | 121,8                                 | 106,9                | 119,1 |
|             | April       | 113,6  | 113,0                         | 104,8          | 125,2  | 85,9   | 133,8                              | 117,4   | 121,5   | 116,0                                 | 103,5                | 113,4 |
|             | Mai         | 110,4  | 100,9                         | 113,2          | 126,1  | 81,6   | 136,0                              | 115,7   | 122,5   | 111,2                                 | 98,2                 | 114,3 |
|             | Juni        | 115,9  | 111,7                         | 112,0          | 114,1  | 78,7   | 136,8                              | 121,2   | 123,0   | 118,9                                 | 100,2                | 142,3 |
|             | Juli        | 110,7  | 105,8                         | 113,7          | 114,4  | 77,0   | 130,2                              | 121,2   | 118,6   | 110,1                                 | 99,8                 | 130,6 |
|             | August      | 108,9  | 112,2                         | 122,6          | 123,0  | 78,5   | 144,1                              | 120,4   | 113,6   | 106,3                                 | 97,3                 | 126,6 |
|             | September   | 109,8  | 112,6                         | 100,5          | 105,4  | 79,3   | 122,6                              | 105,5   | 113,6   | 113,5                                 | 105,7                | 133,9 |
|             | Oktober     | 123,7  | 114,1                         | 112,1          | 124,7  | 90,6   | 151,0                              | 124,3   | 128,1   | 127,1                                 | 115,8                | 157,0 |
|             | November    | 118,4  | 109,9                         | 117,4          | 107,6  | 91,3   | 157,0                              | 128,3   | 117,9   | 121,1                                 | 105,0                | 150,2 |
|             | Dezember    | 103,9  | 110,7                         | 127,8          | 111,2  | 102,2  | 133,5                              | 106,4   | 97,0  | 100,2                                 | 92,7                 | 145,0 |
| 2008        | Januar      | 112,7  | 117,7                         | 105,2          | 108,5  | 104,0  | 116,8                              | 124,9   | 118,2   | 114,6                                 | 101,1                | 74,9  |
|             | Februar     | 113,4  | 108,7                         | 99,7           | 116,6  | 92,4   | 91,7                               | 125,3   | 116,9   | 119,9                                 | 100,1                | 82,0  |
|             | März        | 114,1  | 110,7                         | 102,9          | 123,2  | 93,7   | 99,0                               | 126,3   | 122,8   | 116,1                                 | 101,7                | 89,8  |
|             | April       | 119,0  | 112,3                         | 115,8          | 118,5  | 86,9   | 103,9                              | 126,3   | 125,4   | 127,3                                 | 103,9                | 100,7 |
|             | Mai         | 111,9  | 114,1                         | 103,7          | 120,6  | 79,4   | 109,1                              | 118,0   | 123,3   | 112,8                                 | 100,5                | 111,0 |
|             | Juni        | 114,0  | 108,5                         | 112,3          | 124,0  | 81,5   | 98,2                               | 131,8   | 123,7   | 113,8                                 | 97,7                 | 111,6 |
|             | Juli        | 115,5  | 111,3                         | 123,8          | 107,9  | 85,6   | 118,0                              | 131,6   | 121,9   | 119,2                                 | 98,2                 | 104,1 |
|             | August      | 100,8  | 105,2                         | 94,4           | 105,3  | 89,6   | 112,4                              | 118,7   | 108,3   | 91,9                                  | 92,2                 | 110,5 |
|             | September   | 117,5  | 108,9                         | 121,0          | 108,4  | 88,4   | 104,5                              | 144,1   | 116,2   | 118,8                                 | 101,8                | 123,2 |
|             | Oktober     | 124,5  | 115,2                         | 125,6          | 110,2  | 108,1  | 101,0                              | 159,4   | 121,6   | 120,8                                 | 104,8                | 140,4 |
|             | November    | 106,9  | 110,5                         | 120,3          | 91,2   | 87,9   | 81,3                               | 115,2   | 98,4  | 109,4                                 | 96,1                 | 141,7 |
|             | Dezember    | 95,3   | 110,6                         | 132,1          | 93,2   | 103,0  | 114,7                              | 101,7   | 79,2  | 90,8                                  | 114,7                | 120,9 |
| 2009        | Januar      | 93,7   | 114,4                         | 105,0          | 84,4   | 95,7   | 92,5                               | 106,4   | 83,6  | 91,1                                  | 94,5                 | 80,0  |
|             | Februar     | 97,0   | 106,9                         | 94,9           | 94,4   | 104,3  | 88,0                               | 110,2   | 83,5  | 97,3                                  | 94,9                 | 81,3  |
|             | März        | 107,6  | 114,1                         | 112,2          | 99,5   | 100,8  | 107,8                              | 115,5   | 89,3  | 117,8                                 | 101,4                | 84,9  |
|             | April       | 98,8   | 120,6                         | 109,9          | 99,9   | 73,8   | 102,3                              | 110,3   | 85,5  | 104,2                                 | 97,4                 | 76,3  |
|             | Mai         | 94,1   | 111,1                         | 103,1          | 90,7   | 78,8   | 82,4                               | 111,9   | 81,4  | 95,8                                  | 90,1                 | 79,7  |
|             | Juni        | 99,5   | 105,7                         | 110,1          | 99,0   | 78,4   | 94,7                               | 124,4   | 86,2  | 102,3                                 | 91,7                 | 85,1  |
|             | Juli        | 98,4   | 111,5                         | 120,6          | 99,0   | 86,2   | 99,3                               | 123,3   | 91,4  | 91,1                                  | 98,8                 | 97,0  |
|             | August      | 91,1   | 111,0                         | 102,6          | 93,7   | 82,6   | 120,3                              | 107,7   | 80,5  | 86,9                                  | 90,3                 | 90,4  |
|             | September   | 105,7  | 109,6                         | 107,0          | 106,0  | 86,2   | 110,3                              | 118,6   | 97,7  | 108,8                                 | 106,9                | 92,7  |
|             | Oktober     | 111,8  | 115,1                         | 125,6          | 101,3  | 91,9   | 102,5                              | 126,6   | 101,7   | 115,7                                 | 109,6                | 106,8 |
|             | November    | 103,1  | 105,7                         | 118,9          | 107,0  | 87,6   | 96,9                               | 120,6   | 93,5  | 100,3                                 | 105,1                | 114,1 |
|             | Dezember    | 99,9   | 120,8                         | 117,3          | 102,3  | 96,3   | 93,6                               | 118,1   | 82,7  | 96,7                                  | 96,1                 | 106,6 |
| 2010        | Januar      | 92,4   | 107,6                         | 97,3           | 84,3   | 100,9  | 87,5                               | 100,3   | 89,0  | 87,1                                  | 94,5                 | 86,7  |
|             | Februar     | 100,5  | 108,3                         | 98,8           | 99,4   | 98,5   | 103,5                              | 109,2   | 95,8  | 100,8                                 | 97,3                 | 87,5  |
|             | März        | 117,9  | 123,0                         | 114,1          | 118,0  | 119,2  | 117,2                              | 135,4   | 114,0   | 114,2                                 | 118,9                | 98,5  |
|             | April       | 104,3  | 110,5                         | 104,7          | 118,7  | 84,3   | 107,0                              | 118,2   | 104,8   | 103,3                                 | 99,1                 | 90,9  |
|             | Mai         | 109,9  | 120,9                         | 109,1          | 115,8  | 91,3   | 123,8                              | 122,0   | 109,9   | 109,5                                 | 102,9                | 97,5  |
|             | Juni        | 123,6  | 112,7                         | 111,8          | 119,3  | 97,3   | 134,3                              | 125,5   | 114,9   | 141,6                                 | 104,6                | 104,1 |
|             | Juli        | 112,2  | 115,5                         | 139,1          | 101,5  | 82,7   | 106,7                              | 124,9   | 113,7   | 117,3                                 | 100,5                | 94,9  |
|             | August      | 102,8  | 118,7                         | 110,2          | 104,5  | 101,7  | 139,0                              | 116,1   | 99,4  | 97,0                                  | 100,3                | 96,9  |
|             | September   | 115,0  | 115,0                         | 110,8          | 101,4  | 94,7   | 117,2                              | 118,3   | 114,0   | 121,7                                 | 119,4                | 90,8  |
|             | Oktober     | 118,4  | 120,5                         | 114,0          | 106,6  | 107,5  | 123,1                              | 118,1   | 118,1   | 123,0                                 | 120,1                | 103,7 |
|             | November    | 117,6  | 117,7                         | 121,3          | 99,2   | 101,7  | 128,8                              | 124,0   | 111,0   | 126,0                                 | 116,2                | 94,1  |
|             | Dezember    | 111,3  | 122,8                         | 110,9          | 99,7   | 109,8  | 109,8                              | 108,6   | 97,4  | 118,7                                 | 114,0                | 99,3  |
| 2011        | Januar      | 105,1  | 101,0                         | 90,2           | 87,2   | 109,4  | 84,8                               | 106,5   | 95,2  | 94,1                                  | 88,1                 | 254,8 |
|             | Februar     | 115,3  | 98,3                          | 78,4           | 96,5   | 99,9   | 100,9                              | 119,2   | 105,3   | 111,1                                 | 103,9                | 249,6 |
|             | März        | 129,5  | 106,1                         | 108,7          | 109,6  | 110,5  | 95,9                               | 133,4   | 116,1   | 126,9                                 | 116,6                | 278,4 |
|             | April       | 115,2  | 102,6                         | 100,4          | 108,6  | 100,6  | 106,5                              | 117,2   | 108,4   | 106,8                                 | 102,9                | 256,6 |
|             | Mai         | 122,8  | 102,6                         | 99,4           | 109,0  | 95,8   | 116,7                              | 128,6   | 110,7   | 122,2                                 | 103,5                | 260,1 |
|             | Juni        | 124,9  | 105,8                         | 115,1          | 109,4  | 89,1   | 111,3                              | 125,1   | 115,0   | 125,6                                 | 105,9                | 272,0 |
|             | Juli        | 113,8  | 96,1                          | 111,4          | 93,5   | 92,1   | 114,7                              | 121,2   | 110,2   | 105,9                                 | 101,8                | 248,7 |
|             | August      | 107,3  | 106,4                         | 106,9          | 98,5   | 97,8   | 91,5                               | 114,2   | 97,6  | 93,8                                  | 102,1                | 246,0 |
|             | September   | 121,9  | 108,3                         | 119,4          | 94,5   | 89,6   | 111,0                              | 107,7   | 108,1   | 127,4                                 | 116,6                | 257,0 |
|             | Oktober     | 119,7  | 108,8                         | 116,7          | 93,6   | 85,1   | 120,5                              | 108,2   | 110,1   | 124,6                                 | 112,3                | 241,3 |
|             | November    | 122,5  | 109,1                         | 128,1          | 103,6  | 104,8  | 100,0                              | 110,5   | 105,1   | 123,0                                 | 116,4                | 272,8 |

<sup>3)</sup> Außenhandelsindizes und Außenhandelsvolumen nach SITC können über Genesis-Online abgerufen werden (Tabelle 51000-0056 monatlich bzw. Zeitreihe 51000BM904 monatlich).

## 10.2 Index des Volumens (Jahr 2005 = 100) nach Teilen des Internationalen Warenverzeichnisses für den Außenhandel (SITC - Rev. 4)<sup>3)</sup>

### 10.2.2 Einfuhr

#### 10.2.2.3 Drittländer

| Jahr, Monat | SITC - Teil   |  |                               |                |  |  |                                    |   |   |                                       |                      |       |
|-------------|---------------|--|-------------------------------|----------------|--|--|------------------------------------|---|---|---------------------------------------|----------------------|-------|
|             | Insgesamt     | 0<br>Nahrungs-<br>mittel und<br>lebende<br>Tiere | 1<br>Getränke<br>und<br>Tabak | 2<br>Rohstoffe | 3<br>Mineral.<br>Brennstoffe,<br>Schmiermittel | 4<br>Tierische<br>und pflanz-<br>liche Öle,<br>Fette und<br>Wachse | 5<br>Chemische<br>Erzeug-<br>nisse | 6<br>Bearbeitete<br>Waren<br>nach Be-<br>schaffenheit<br>gegliedert | 7<br>Maschinen-<br>bau- und elek-<br>trotechn.<br>Erzeugnisse,<br>Fahrzeuge | 8<br>Verschie-<br>dene<br>Fertigwaren | 9<br>Andere<br>Waren |       |
| 2007        | Januar .....  | 119,9  | 113,6                         | 98,8           | 125,9  | 99,4   | 223,4                              | 159,2   | 132,5   | 119,8                                 | 117,8                | 93,4  |
|             | Februar ..... | 125,2  | 122,7                         | 145,7          | 130,6  | 107,1  | 156,8                              | 161,8   | 138,8   | 123,4                                 | 126,2                | 83,6  |
|             | März .....    | 121,8  | 121,6                         | 104,1          | 109,6  | 97,0   | 154,2                              | 158,7   | 140,6   | 123,0                                 | 123,3                | 84,5  |
|             | April .....   | 121,4  | 125,4                         | 126,8          | 112,1  | 107,3  | 131,5                              | 173,4   | 137,6   | 115,8                                 | 119,9                | 90,5  |
|             | Mai .....     | 111,9  | 103,8                         | 107,7          | 126,1  | 104,3  | 127,1                              | 125,0   | 121,4   | 116,9                                 | 97,7                 | 82,3  |
|             | Juni .....    | 116,4  | 110,9                         | 133,4          | 104,8  | 103,8  | 105,5                              | 157,1   | 134,2   | 114,9                                 | 109,6                | 87,1  |
|             | Juli .....    | 117,5  | 112,8                         | 134,3          | 100,1  | 105,2  | 134,4                              | 155,9   | 129,6   | 112,4                                 | 125,5                | 84,4  |
|             | August .....  | 125,6  | 112,0                         | 107,2          | 118,3  | 100,0  | 103,7                              | 166,0   | 135,3   | 123,9                                 | 142,9                | 84,7  |
|             | September ..  | 120,7  | 112,1                         | 110,0          | 95,5   | 95,1   | 116,1                              | 154,0   | 127,7   | 121,9                                 | 137,2                | 84,8  |
|             | Oktober ..... | 132,0  | 127,0                         | 131,2          | 117,7  | 102,4  | 85,5                               | 172,5   | 135,7   | 135,4                                 | 141,7                | 104,3 |
|             | November ...  | 130,1  | 131,6                         | 112,5          | 98,9   | 123,9  | 107,6                              | 157,8   | 126,6   | 133,3                                 | 127,4                | 104,5 |
|             | Dezember ...  | 120,9  | 114,7                         | 134,4          | 104,1  | 116,9  | 138,7                              | 150,6   | 115,6   | 122,4                                 | 117,3                | 96,4  |
| 2008        | Januar .....  | 131,4  | 123,0                         | 113,5          | 117,5  | 119,4  | 84,3                               | 192,1   | 137,5   | 124,7                                 | 139,6                | 86,9  |
|             | Februar ..... | 125,5  | 116,8                         | 119,9          | 101,7  | 115,1  | 118,0                              | 189,3   | 130,7   | 117,3                                 | 135,8                | 84,9  |
|             | März .....    | 123,1  | 116,3                         | 93,8           | 115,5  | 105,5  | 136,5                              | 173,1   | 128,2   | 126,1                                 | 116,6                | 76,8  |
|             | April .....   | 126,2  | 125,3                         | 98,4           | 113,2  | 116,6  | 124,7                              | 160,3   | 135,5   | 124,6                                 | 125,8                | 95,2  |
|             | Mai .....     | 121,7  | 126,1                         | 118,7          | 105,7  | 107,3  | 101,4                              | 163,0   | 136,1   | 119,8                                 | 120,7                | 80,0  |
|             | Juni .....    | 121,8  | 116,1                         | 141,1          | 105,9  | 98,1   | 93,8                               | 199,8   | 133,9   | 116,4                                 | 123,2                | 98,4  |
|             | Juli .....    | 132,6  | 121,7                         | 110,6          | 133,8  | 118,2  | 96,4                               | 178,8   | 144,6   | 125,3                                 | 145,3                | 88,8  |
|             | August .....  | 120,2  | 105,3                         | 110,6          | 100,0  | 96,6   | 115,0                              | 151,6   | 129,8   | 120,4                                 | 137,9                | 74,9  |
|             | September ..  | 129,8  | 116,0                         | 97,0           | 107,2  | 112,8  | 78,9                               | 159,4   | 135,9   | 127,3                                 | 152,4                | 80,7  |
|             | Oktober ..... | 136,2  | 124,1                         | 149,2          | 114,5  | 103,7  | 116,7                              | 241,2   | 138,1   | 129,6                                 | 143,9                | 127,9 |
|             | November ...  | 128,1  | 114,2                         | 99,2           | 80,9   | 118,3  | 156,0                              | 164,2   | 118,9   | 132,1                                 | 128,2                | 152,9 |
|             | Dezember ...  | 116,9  | 111,5                         | 114,2          | 89,1   | 107,6  | 137,8                              | 138,9   | 102,1   | 123,5                                 | 116,0                | 116,1 |
| 2009        | Januar .....  | 117,9  | 116,9                         | 128,7          | 99,1   | 116,9  | 132,3                              | 172,3   | 113,0   | 104,5                                 | 132,9                | 117,4 |
|             | Februar ..... | 108,8  | 114,0                         | 93,0           | 74,8   | 101,4  | 91,9                               | 165,2   | 99,3  | 101,1                                 | 118,8                | 127,9 |
|             | März .....    | 113,8  | 123,2                         | 125,1          | 80,3   | 107,3  | 100,9                              | 196,4   | 99,2  | 101,6                                 | 111,1                | 227,3 |
|             | April .....   | 111,2  | 118,0                         | 108,4          | 80,0   | 100,5  | 70,2                               | 198,9   | 97,8  | 101,3                                 | 112,4                | 161,5 |
|             | Mai .....     | 101,6  | 112,8                         | 79,4           | 70,0   | 106,6  | 105,7                              | 175,2   | 89,8  | 86,7                                  | 106,8                | 122,5 |
|             | Juni .....    | 107,8  | 113,3                         | 115,5          | 83,8   | 95,9   | 87,9                               | 178,1   | 93,1  | 101,0                                 | 114,0                | 125,5 |
|             | Juli .....    | 109,9  | 118,3                         | 104,6          | 81,7   | 98,5   | 79,6                               | 134,7   | 98,1  | 103,6                                 | 135,1                | 134,5 |
|             | August .....  | 105,8  | 106,6                         | 86,2           | 93,1   | 107,7  | 119,1                              | 114,6   | 97,5  | 96,2                                  | 129,6                | 120,4 |
|             | September ..  | 124,8  | 121,3                         | 113,4          | 89,0   | 123,2  | 136,7                              | 129,5   | 110,8   | 126,4                                 | 138,9                | 116,9 |
|             | Oktober ..... | 122,9  | 120,0                         | 99,8           | 96,7   | 106,7  | 134,6                              | 147,3   | 109,6   | 128,2                                 | 131,3                | 116,0 |
|             | November ...  | 121,0  | 121,5                         | 105,2          | 82,8   | 97,3   | 116,6                              | 161,8   | 104,4   | 129,1                                 | 123,7                | 131,3 |
|             | Dezember ...  | 113,2  | 113,8                         | 76,5           | 86,1   | 107,9  | 85,3                               | 131,7   | 94,6  | 119,8                                 | 112,3                | 113,2 |
| 2010        | Januar .....  | 119,2  | 116,9                         | 102,7          | 97,6   | 98,4   | 105,2                              | 205,5   | 106,6   | 113,2                                 | 121,7                | 173,5 |
|             | Februar ..... | 112,7  | 112,3                         | 81,0           | 92,8   | 96,5   | 99,6                               | 183,1   | 108,1   | 105,0                                 | 121,4                | 128,6 |
|             | März .....    | 146,9  | 126,2                         | 117,4          | 105,5  | 108,0  | 150,4                              | 210,0   | 128,9   | 165,0                                 | 137,8                | 156,6 |
|             | April .....   | 126,6  | 113,7                         | 109,2          | 99,2   | 112,0  | 99,5                               | 187,8   | 115,3   | 132,9                                 | 114,3                | 123,0 |
|             | Mai .....     | 129,0  | 109,3                         | 109,1          | 102,4  | 107,2  | 83,5                               | 143,4   | 120,6   | 142,3                                 | 122,1                | 193,0 |
|             | Juni .....    | 139,3  | 119,8                         | 100,5          | 99,1   | 106,8  | 135,4                              | 162,6   | 129,4   | 159,4                                 | 131,9                | 152,2 |
|             | Juli .....    | 133,4  | 111,2                         | 105,7          | 114,6  | 100,7  | 74,8                               | 217,1   | 128,7   | 134,5                                 | 140,4                | 126,1 |
|             | August .....  | 132,6  | 108,0                         | 102,1          | 103,9  | 101,9  | 117,3                              | 147,5   | 127,9   | 144,1                                 | 147,6                | 120,1 |
|             | September ..  | 135,0  | 117,0                         | 107,9          | 90,5   | 86,1   | 102,4                              | 154,7   | 128,5   | 151,4                                 | 158,9                | 121,3 |
|             | Oktober ..... | 140,9  | 123,6                         | 100,9          | 103,8  | 99,0   | 113,7                              | 221,1   | 132,5   | 148,3                                 | 148,8                | 133,1 |
|             | November ...  | 147,4  | 132,0                         | 110,7          | 106,1  | 111,6  | 110,5                              | 159,2   | 130,9   | 173,6                                 | 140,7                | 136,5 |
|             | Dezember ...  | 128,0  | 115,5                         | 92,9           | 94,2   | 102,6  | 125,8                              | 147,8   | 118,8   | 141,1                                 | 131,1                | 121,4 |
| 2011        | Januar .....  | 136,8  | 120,9                         | 98,1           | 96,2   | 106,9  | 119,1                              | 219,8   | 132,0   | 136,7                                 | 138,0                | 207,1 |
|             | Februar ..... | 134,5  | 114,2                         | 104,3          | 98,5   | 111,9  | 111,4                              | 223,4   | 128,1   | 132,9                                 | 133,6                | 169,3 |
|             | März .....    | 137,5  | 124,6                         | 110,5          | 106,9  | 101,0  | 103,7                              | 175,5   | 140,1   | 142,3                                 | 146,7                | 217,4 |
|             | April .....   | 134,7  | 117,4                         | 101,4          | 103,2  | 107,3  | 84,9                               | 202,3   | 133,8   | 140,2                                 | 125,9                | 178,4 |
|             | Mai .....     | 146,5  | 125,4                         | 127,6          | 136,8  | 94,2   | 141,6                              | 222,0   | 154,2   | 152,8                                 | 144,5                | 222,4 |
|             | Juni .....    | 129,9  | 116,2                         | 106,9          | 144,6  | 81,8   | 109,3                              | 155,5   | 138,0   | 138,0                                 | 138,9                | 185,2 |
|             | Juli .....    | 141,9  | 110,6                         | 120,6          | 147,1  | 118,8  | 86,4                               | 195,3   | 134,4   | 143,6                                 | 145,0                | 179,2 |
|             | August .....  | 140,5  | 114,2                         | 127,7          | 113,6  | 88,9   | 155,4                              | 236,2   | 143,0   | 136,9                                 | 162,5                | 204,4 |
|             | September ..  | 137,2  | 118,4                         | 118,1          | 115,4  | 97,7   | 107,3                              | 160,9   | 136,7   | 141,4                                 | 163,8                | 180,1 |
|             | Oktober ..... | 134,7  | 120,2                         | 109,4          | 100,3  | 103,7  | 91,6                               | 149,5   | 131,9   | 144,9                                 | 144,8                | 179,3 |
|             | November ...  | 140,9  | 116,7                         | 130,2          | 135,3  | 109,4  | 92,0                               | 152,2   | 131,8   | 153,2                                 | 145,8                | 198,1 |

\*) Außenhandelsindizes und Außenhandelsvolumen nach SITC können über Genesis-Online abgerufen werden (Tabelle 51000-0056 monatlich bzw. Zeitreihe 51000BM904 monatlich).

**10.3 Index der Durchschnittswerte (Jahr 2005 = 100) nach Teilen des Internationalen Warenverzeichnisses für den Außenhandel (SITC - Rev. 4)<sup>\*)</sup>**

10.3.1 Ausfuhr

10.3.1.1 Insgesamt

| Jahr, Monat | SITC - Teil   |                                       |                         |                |  |  |                            |   |   |                               |                   |       |
|-------------|---------------|---------------------------------------|-------------------------|----------------|--|--|----------------------------|---|---|-------------------------------|-------------------|-------|
|             | Insgesamt     | 0<br>Nahrungsmittel und lebende Tiere | 1<br>Getränke und Tabak | 2<br>Rohstoffe | 3<br>Mineral. Brennstoffe, Schmiermittel | 4<br>Tierische und pflanzliche Öle, Fette und Wachse | 5<br>Chemische Erzeugnisse | 6<br>Bearbeitete Waren nach Beschaffenheit gegliedert | 7<br>Maschinenbau- und elektrotechn. Erzeugnisse, Fahrzeuge | 8<br>Verschiedene Fertigwaren | 9<br>Andere Waren |       |
| 2007        | Januar .....  | 101,8                                 | 103,6                   | 104,0          | 125,9                                    | 103,0  | 108,3                      | 100,0   | 109,3   | 99,2                          | 100,8             | 107,4 |
|             | Februar ..... | 103,4                                 | 104,2                   | 102,0          | 120,2                                    | 104,3  | 132,5                      | 105,3   | 109,4   | 100,6                         | 101,3             | 109,3 |
|             | März .....    | 104,2                                 | 105,1                   | 101,9          | 130,8                                    | 108,1  | 113,2                      | 107,7   | 109,8   | 100,9                         | 101,3             | 110,9 |
|             | April .....   | 103,8                                 | 104,3                   | 99,1           | 131,0                                    | 106,7  | 118,9                      | 106,5   | 111,0   | 100,8                         | 98,2              | 110,9 |
|             | Mai .....     | 103,7                                 | 105,2                   | 103,2          | 132,8                                    | 108,8  | 117,1                      | 106,7   | 111,7   | 100,0                         | 99,9              | 108,8 |
|             | Juni .....    | 103,4                                 | 107,0                   | 106,6          | 131,3                                    | 111,3  | 110,5                      | 105,5   | 111,9   | 99,2                          | 101,3             | 110,7 |
|             | Juli .....    | 102,8                                 | 108,5                   | 102,9          | 126,9                                    | 111,7  | 122,3                      | 100,9   | 111,8   | 99,2                          | 102,6             | 109,5 |
|             | August .....  | 101,9                                 | 109,4                   | 102,6          | 121,4                                    | 109,0  | 122,1                      | 102,2   | 110,3   | 97,5                          | 101,7             | 110,8 |
|             | September ..  | 102,1                                 | 112,3                   | 102,6          | 120,4                                    | 114,4  | 121,7                      | 99,4  | 111,1   | 98,8                          | 100,5             | 109,9 |
|             | Oktober ..... | 103,2                                 | 113,5                   | 101,0          | 122,4                                    | 114,9  | 126,0                      | 104,2   | 111,3   | 98,7                          | 103,0             | 111,0 |
|             | November ...  | 102,7                                 | 113,9                   | 101,1          | 118,2                                    | 120,9  | 128,3                      | 101,5   | 111,7   | 98,7                          | 100,1             | 112,9 |
|             | Dezember ...  | 103,4                                 | 113,8                   | 104,6          | 117,7                                    | 121,6  | 132,9                      | 100,4   | 111,2   | 99,8                          | 102,6             | 111,1 |
| 2008        | Januar .....  | 103,2                                 | 114,1                   | 101,9          | 118,7                                    | 121,1  | 144,9                      | 105,0   | 110,7   | 98,3                          | 101,8             | 117,6 |
|             | Februar ..... | 103,0                                 | 114,4                   | 103,4          | 126,4                                    | 123,7  | 148,9                      | 108,3   | 111,8   | 97,7                          | 102,8             | 90,4  |
|             | März .....    | 102,4                                 | 116,1                   | 101,0          | 129,9                                    | 128,8  | 156,0                      | 101,1   | 111,6   | 97,4                          | 100,0             | 115,5 |
|             | April .....   | 103,1                                 | 115,2                   | 101,5          | 132,3                                    | 136,8  | 157,8                      | 103,6   | 112,1   | 97,5                          | 101,8             | 117,9 |
|             | Mai .....     | 102,4                                 | 114,9                   | 102,5          | 134,8                                    | 146,7  | 156,5                      | 103,5   | 111,9   | 96,4                          | 97,2              | 114,3 |
|             | Juni .....    | 103,2                                 | 116,4                   | 100,4          | 137,5                                    | 155,4  | 166,8                      | 99,0  | 112,7   | 97,7                          | 102,5             | 114,2 |
|             | Juli .....    | 104,9                                 | 117,2                   | 101,7          | 129,3                                    | 156,2  | 167,9                      | 105,6   | 112,7   | 99,3                          | 101,5             | 112,8 |
|             | August .....  | 104,0                                 | 115,6                   | 101,5          | 133,8                                    | 149,5  | 173,5                      | 107,6   | 114,1   | 97,0                          | 99,0              | 115,8 |
|             | September ..  | 104,3                                 | 116,6                   | 100,9          | 128,0                                    | 147,1  | 172,4                      | 108,1   | 113,8   | 98,9                          | 97,3              | 117,2 |
|             | Oktober ..... | 104,7                                 | 117,2                   | 101,9          | 123,3                                    | 134,2  | 176,7                      | 105,4   | 113,9   | 99,8                          | 101,4             | 115,2 |
|             | November ...  | 104,8                                 | 113,4                   | 103,1          | 113,8                                    | 123,3  | 174,6                      | 107,9   | 112,8   | 100,3                         | 100,9             | 119,2 |
|             | Dezember ...  | 104,6                                 | 113,3                   | 99,2           | 110,6                                    | 106,4  | 161,6                      | 102,3   | 112,5   | 101,9                         | 104,3             | 117,0 |
| 2009        | Januar .....  | 103,5                                 | 110,4                   | 101,8          | 106,1                                    | 108,9  | 153,2                      | 103,1   | 110,6   | 100,3                         | 102,1             | 114,4 |
|             | Februar ..... | 104,4                                 | 111,0                   | 102,4          | 99,8                                     | 102,5  | 142,0                      | 107,4   | 112,4   | 100,3                         | 106,0             | 109,7 |
|             | März .....    | 102,9                                 | 109,5                   | 102,1          | 98,7                                     | 101,1  | 132,9                      | 103,4   | 108,7   | 100,3                         | 102,3             | 114,5 |
|             | April .....   | 100,9                                 | 107,7                   | 104,3          | 95,8                                     | 99,4   | 130,9                      | 96,1  | 107,2   | 100,4                         | 101,0             | 102,0 |
|             | Mai .....     | 100,5                                 | 107,2                   | 97,3           | 98,7                                     | 98,7   | 134,5                      | 96,9  | 106,1   | 99,8                          | 99,3              | 101,8 |
|             | Juni .....    | 100,4                                 | 108,0                   | 102,8          | 97,7                                     | 104,5  | 140,8                      | 97,8  | 105,1   | 98,8                          | 100,5             | 106,7 |
|             | Juli .....    | 102,1                                 | 107,6                   | 100,3          | 96,8                                     | 103,8  | 123,2                      | 99,9  | 104,0   | 101,8                         | 101,0             | 108,5 |
|             | August .....  | 100,3                                 | 106,8                   | 99,8           | 99,8                                     | 103,4  | 122,9                      | 98,2  | 103,5   | 98,8                          | 100,4             | 105,2 |
|             | September ..  | 100,5                                 | 107,8                   | 101,2          | 95,9                                     | 99,4   | 126,9                      | 101,0   | 103,2   | 98,2                          | 102,9             | 104,9 |
|             | Oktober ..... | 99,9                                  | 106,6                   | 99,6           | 99,8                                     | 104,4  | 120,5                      | 96,9  | 103,3   | 98,5                          | 101,5             | 105,7 |
|             | November ...  | 99,2                                  | 107,8                   | 101,4          | 101,9                                    | 105,3  | 118,2                      | 96,0  | 103,6   | 97,4                          | 100,0             | 107,4 |
|             | Dezember ...  | 100,1                                 | 108,0                   | 94,8           | 101,3                                    | 101,9  | 124,6                      | 98,7  | 104,7   | 97,6                          | 101,5             | 114,1 |
| 2010        | Januar .....  | 102,3                                 | 107,1                   | 104,2          | 111,1                                    | 107,1  | 119,5                      | 102,6   | 105,4   | 98,8                          | 105,9             | 117,5 |
|             | Februar ..... | 102,5                                 | 107,9                   | 101,1          | 116,3                                    | 111,1  | 118,5                      | 104,5   | 105,1   | 99,3                          | 103,0             | 111,7 |
|             | März .....    | 102,3                                 | 108,8                   | 104,5          | 119,4                                    | 116,2  | 120,5                      | 104,9   | 105,5   | 99,3                          | 101,4             | 102,3 |
|             | April .....   | 102,8                                 | 109,1                   | 100,3          | 126,8                                    | 119,4  | 121,7                      | 103,3   | 106,9   | 99,7                          | 99,8              | 115,7 |
|             | Mai .....     | 103,4                                 | 109,3                   | 103,1          | 128,4                                    | 121,0  | 118,7                      | 107,4   | 107,3   | 99,5                          | 98,0              | 116,1 |
|             | Juni .....    | 104,3                                 | 110,5                   | 106,3          | 130,1                                    | 122,9  | 126,2                      | 105,6   | 108,4   | 100,8                         | 101,1             | 118,4 |
|             | Juli .....    | 104,8                                 | 111,5                   | 104,3          | 126,9                                    | 120,1  | 125,1                      | 105,5   | 108,3   | 101,9                         | 101,9             | 118,4 |
|             | August .....  | 103,4                                 | 112,9                   | 105,9          | 129,7                                    | 121,8  | 128,0                      | 105,5   | 109,3   | 98,8                          | 99,7              | 118,8 |
|             | September ..  | 103,5                                 | 114,7                   | 108,9          | 129,3                                    | 121,6  | 132,6                      | 105,8   | 110,9   | 98,6                          | 101,1             | 121,6 |
|             | Oktober ..... | 102,5                                 | 114,1                   | 106,4          | 125,7                                    | 112,5  | 133,6                      | 104,7   | 111,4   | 96,1                          | 105,5             | 125,1 |
|             | November ...  | 103,8                                 | 115,9                   | 109,5          | 127,1                                    | 125,5  | 134,5                      | 102,3   | 112,9   | 97,8                          | 106,1             | 131,6 |
|             | Dezember ...  | 104,8                                 | 117,0                   | 107,7          | 132,6                                    | 129,5  | 141,6                      | 108,1   | 114,3   | 97,1                          | 106,5             | 135,5 |
| 2011        | Januar .....  | 107,9                                 | 118,1                   | 108,4          | 132,9                                    | 133,9  | 150,9                      | 106,1   | 114,2   | 101,5                         | 108,2             | 133,0 |
|             | Februar ..... | 107,5                                 | 120,9                   | 110,9          | 143,9                                    | 133,9  | 159,0                      | 109,3   | 114,0   | 101,3                         | 102,2             | 126,6 |
|             | März .....    | 107,4                                 | 122,0                   | 109,5          | 142,3                                    | 139,0  | 164,2                      | 105,4   | 116,4   | 100,7                         | 106,0             | 129,3 |
|             | April .....   | 108,0                                 | 122,5                   | 110,0          | 139,5                                    | 145,2  | 161,1                      | 106,7   | 115,6   | 102,2                         | 104,0             | 124,1 |
|             | Mai .....     | 107,5                                 | 120,2                   | 109,5          | 139,9                                    | 150,6  | 167,7                      | 108,7   | 114,9   | 100,7                         | 103,9             | 127,6 |
|             | Juni .....    | 107,4                                 | 121,6                   | 111,1          | 140,2                                    | 145,6  | 169,1                      | 108,8   | 116,1   | 100,5                         | 103,6             | 122,8 |
|             | Juli .....    | 107,8                                 | 122,1                   | 114,2          | 141,7                                    | 150,6  | 156,7                      | 103,6   | 116,1   | 102,1                         | 105,6             | 126,0 |
|             | August .....  | 108,1                                 | 120,9                   | 112,9          | 141,0                                    | 148,9  | 171,5                      | 108,2   | 115,2   | 101,2                         | 104,8             | 130,0 |
|             | September ..  | 108,2                                 | 121,8                   | 113,5          | 141,8                                    | 153,9  | 167,9                      | 107,0   | 116,6   | 100,6                         | 105,2             | 141,6 |
|             | Oktober ..... | 109,5                                 | 123,2                   | 112,0          | 134,3                                    | 150,7  | 165,5                      | 107,0   | 115,6   | 103,6                         | 106,8             | 132,4 |
|             | November ...  | 108,5                                 | 123,8                   | 114,0          | 128,2                                    | 149,8  | 164,4                      | 105,7   | 115,8   | 102,9                         | 108,5             | 121,9 |

\*) Außenhandelsindizes und Außenhandelsvolumen nach SITC können über Genesis-Online abgerufen werden (Tabelle 51000-0056 monatlich bzw. Zeitreihe 51000BM904 monatlich).

**10.3 Index der Durchschnittswerte (Jahr 2005 = 100) nach Teilen des Internationalen Warenverzeichnisses für den Außenhandel (SITC - Rev. 4)<sup>\*)</sup>**

10.3.1 Ausfuhr

10.3.1.2 EU-Länder

| Jahr, Monat        | SITC - Teil |                                       |                         |                |  |  |                            |   |   |                               |                   |
|--------------------|-------------|---------------------------------------|-------------------------|----------------|--|--|----------------------------|---|---|-------------------------------|-------------------|
|                    | Insgesamt   | 0<br>Nahrungsmittel und lebende Tiere | 1<br>Getränke und Tabak | 2<br>Rohstoffe | 3<br>Mineral. Brennstoffe, Schmiermittel | 4<br>Tierische und pflanzliche Öle, Fette und Wachse | 5<br>Chemische Erzeugnisse | 6<br>Bearbeitete Waren nach Beschaffenheit gegliedert | 7<br>Maschinenbau- und elektrotechn. Erzeugnisse, Fahrzeuge | 8<br>Verschiedene Fertigwaren | 9<br>Andere Waren |
| 2007 Januar .....  | 102,9       | 103,7                                 | 105,9                   | 129,5          | 101,2                                    | 107,9  | 100,4                      | 109,0   | 99,7  | 106,0                         | 107,6             |
| 2007 Februar ..... | 104,6       | 104,2                                 | 108,0                   | 120,4          | 102,1                                    | 139,0  | 107,7                      | 109,2   | 101,4   | 103,5                         | 111,2             |
| 2007 März .....    | 106,2       | 105,3                                 | 102,4                   | 135,8          | 107,1                                    | 114,9  | 113,7                      | 110,0   | 101,7   | 104,7                         | 112,3             |
| 2007 April .....   | 104,9       | 104,6                                 | 102,8                   | 135,0          | 104,3                                    | 110,1  | 110,1                      | 110,4   | 101,0   | 99,3                          | 111,6             |
| 2007 Mai .....     | 105,4       | 105,5                                 | 106,4                   | 136,6          | 106,4                                    | 120,3  | 109,8                      | 112,1   | 100,7   | 104,0                         | 110,2             |
| 2007 Juni .....    | 104,8       | 107,0                                 | 110,8                   | 136,0          | 109,3                                    | 113,6  | 108,4                      | 112,1   | 99,5  | 104,0                         | 111,3             |
| 2007 Juli .....    | 104,6       | 108,7                                 | 104,5                   | 127,6          | 109,2                                    | 104,9  | 111,6                      | 109,7   | 99,7  | 106,0                         | 110,5             |
| 2007 August .....  | 103,7       | 109,2                                 | 108,4                   | 122,2          | 107,2                                    | 126,1  | 102,8                      | 109,7   | 98,9  | 106,8                         | 111,8             |
| 2007 September ..  | 103,6       | 112,9                                 | 107,7                   | 120,2          | 111,3                                    | 128,5  | 100,2                      | 110,4   | 99,6  | 105,6                         | 110,8             |
| 2007 Oktober ..... | 105,4       | 113,7                                 | 103,1                   | 123,6          | 113,4                                    | 132,0  | 109,1                      | 111,4   | 99,6  | 107,5                         | 111,6             |
| 2007 November ...  | 104,4       | 114,2                                 | 105,2                   | 120,2          | 120,4                                    | 131,0  | 103,6                      | 111,2   | 99,0  | 105,6                         | 113,7             |
| 2007 Dezember ...  | 105,4       | 114,2                                 | 109,1                   | 118,7          | 120,4                                    | 134,5  | 100,5                      | 110,1   | 100,9   | 111,6                         | 112,6             |
| 2008 Januar .....  | 105,1       | 115,0                                 | 109,9                   | 122,0          | 118,5                                    | 145,4  | 108,8                      | 110,0   | 98,4  | 107,4                         | 119,2             |
| 2008 Februar ..... | 106,0       | 114,7                                 | 111,6                   | 126,5          | 124,3                                    | 155,7  | 113,4                      | 111,3   | 98,1  | 111,8                         | 117,6             |
| 2008 März .....    | 103,7       | 116,5                                 | 109,1                   | 128,9          | 128,4                                    | 160,5  | 100,9                      | 110,9   | 97,6  | 105,3                         | 115,0             |
| 2008 April .....   | 105,1       | 115,8                                 | 110,5                   | 135,3          | 139,2                                    | 163,1  | 107,2                      | 112,0   | 97,8  | 107,1                         | 116,7             |
| 2008 Mai .....     | 104,0       | 115,2                                 | 113,0                   | 135,2          | 149,4                                    | 164,7  | 106,4                      | 111,5   | 95,9  | 100,4                         | 114,8             |
| 2008 Juni .....    | 105,3       | 116,6                                 | 109,1                   | 140,7          | 156,4                                    | 170,8  | 99,4                       | 113,2   | 98,0  | 109,4                         | 113,3             |
| 2008 Juli .....    | 107,9       | 117,8                                 | 109,8                   | 128,7          | 152,4                                    | 180,4  | 110,9                      | 113,1   | 100,0   | 108,2                         | 115,6             |
| 2008 August .....  | 106,0       | 115,6                                 | 111,0                   | 134,8          | 148,0                                    | 174,9  | 111,8                      | 113,9   | 96,5  | 104,4                         | 117,2             |
| 2008 September ..  | 107,0       | 116,5                                 | 111,2                   | 128,7          | 145,5                                    | 172,4  | 111,2                      | 113,8   | 99,7  | 105,7                         | 117,1             |
| 2008 Oktober ..... | 106,8       | 116,5                                 | 111,6                   | 121,9          | 136,4                                    | 175,0  | 109,3                      | 113,1   | 99,5  | 109,3                         | 115,6             |
| 2008 November ...  | 105,6       | 112,6                                 | 112,0                   | 114,7          | 123,9                                    | 173,3  | 110,6                      | 111,6   | 98,1  | 109,8                         | 119,2             |
| 2008 Dezember ...  | 103,9       | 113,1                                 | 105,3                   | 111,7          | 102,2                                    | 154,7  | 99,2                       | 110,0   | 99,0  | 112,5                         | 120,1             |
| 2009 Januar .....  | 103,5       | 110,2                                 | 112,6                   | 103,8          | 108,2                                    | 154,1  | 102,2                      | 108,9   | 98,4  | 109,2                         | 115,8             |
| 2009 Februar ..... | 103,8       | 110,1                                 | 113,5                   | 97,4           | 100,8                                    | 143,5  | 108,5                      | 109,6   | 97,5  | 110,4                         | 110,0             |
| 2009 März .....    | 102,9       | 108,8                                 | 111,2                   | 97,5           | 98,3                                     | 104,6  | 104,6                      | 107,3   | 98,9  | 107,8                         | 113,0             |
| 2009 April .....   | 100,6       | 107,5                                 | 111,1                   | 94,6           | 98,0                                     | 135,0  | 95,4                       | 105,6   | 98,7  | 106,3                         | 100,7             |
| 2009 Mai .....     | 100,4       | 106,7                                 | 110,9                   | 97,8           | 96,8                                     | 137,6  | 97,4                       | 104,9   | 98,1  | 104,3                         | 101,2             |
| 2009 Juni .....    | 99,6        | 107,4                                 | 109,0                   | 97,9           | 103,3                                    | 137,7  | 98,4                       | 104,5   | 95,4  | 104,9                         | 106,5             |
| 2009 Juli .....    | 101,6       | 107,2                                 | 107,1                   | 96,8           | 101,5                                    | 122,6  | 101,3                      | 102,4   | 99,0  | 106,0                         | 107,6             |
| 2009 August .....  | 100,1       | 106,4                                 | 107,2                   | 103,6          | 104,4                                    | 120,7  | 99,6                       | 102,6   | 95,9  | 105,3                         | 103,6             |
| 2009 September ..  | 100,4       | 107,4                                 | 108,3                   | 100,2          | 98,2                                     | 126,8  | 102,3                      | 102,6   | 95,4  | 108,2                         | 108,9             |
| 2009 Oktober ..... | 100,5       | 105,8                                 | 107,7                   | 103,3          | 104,1                                    | 119,5  | 97,5                       | 102,7   | 97,1  | 106,9                         | 116,8             |
| 2009 November ...  | 98,7        | 107,2                                 | 111,8                   | 106,8          | 107,1                                    | 116,1  | 97,2                       | 103,0   | 94,1  | 103,1                         | 110,3             |
| 2009 Dezember ...  | 99,2        | 107,4                                 | 101,0                   | 101,2          | 102,3                                    | 124,2  | 99,2                       | 104,5   | 94,1  | 103,3                         | 113,4             |
| 2010 Januar .....  | 102,5       | 106,6                                 | 118,6                   | 113,2          | 109,2                                    | 120,9  | 103,9                      | 104,8   | 96,6  | 110,9                         | 115,6             |
| 2010 Februar ..... | 103,0       | 106,7                                 | 112,7                   | 117,4          | 114,6                                    | 121,0  | 108,5                      | 104,6   | 96,4  | 106,6                         | 125,3             |
| 2010 März .....    | 103,0       | 107,9                                 | 113,5                   | 121,0          | 118,0                                    | 123,8  | 112,2                      | 104,2   | 96,3  | 104,3                         | 114,7             |
| 2010 April .....   | 102,7       | 108,2                                 | 110,7                   | 130,0          | 121,6                                    | 123,9  | 107,3                      | 106,0   | 96,6  | 102,3                         | 109,6             |
| 2010 Mai .....     | 102,9       | 108,1                                 | 111,9                   | 132,7          | 121,2                                    | 120,5  | 110,9                      | 106,9   | 96,1  | 97,5                          | 112,7             |
| 2010 Juni .....    | 103,0       | 108,8                                 | 115,2                   | 133,4          | 124,1                                    | 130,3  | 108,1                      | 107,4   | 96,3  | 100,5                         | 114,2             |
| 2010 Juli .....    | 103,8       | 110,4                                 | 111,3                   | 129,4          | 121,2                                    | 129,9  | 109,0                      | 107,4   | 97,0  | 103,6                         | 113,7             |
| 2010 August .....  | 102,8       | 111,9                                 | 111,9                   | 131,7          | 122,1                                    | 132,6  | 109,9                      | 108,6   | 93,8  | 102,2                         | 111,8             |
| 2010 September ..  | 102,5       | 113,4                                 | 118,3                   | 130,6          | 122,7                                    | 137,6  | 110,1                      | 109,8   | 93,1  | 104,9                         | 117,3             |
| 2010 Oktober ..... | 101,6       | 112,9                                 | 114,1                   | 131,0          | 111,2                                    | 138,2  | 110,0                      | 111,3   | 90,1  | 109,4                         | 119,6             |
| 2010 November ...  | 102,1       | 114,7                                 | 119,5                   | 133,8          | 128,0                                    | 136,0  | 106,0                      | 112,6   | 90,5  | 109,9                         | 128,9             |
| 2010 Dezember ...  | 103,0       | 115,8                                 | 115,8                   | 135,8          | 131,9                                    | 145,1  | 115,7                      | 113,1   | 89,0  | 108,7                         | 133,2             |
| 2011 Januar .....  | 108,2       | 117,0                                 | 121,4                   | 141,5          | 135,5                                    | 152,5  | 108,2                      | 113,6   | 97,9  | 111,3                         | 131,1             |
| 2011 Februar ..... | 107,9       | 119,8                                 | 125,1                   | 147,2          | 139,1                                    | 160,0  | 112,4                      | 113,7   | 98,0  | 102,4                         | 124,6             |
| 2011 März .....    | 108,5       | 120,3                                 | 121,5                   | 148,1          | 144,2                                    | 170,2  | 108,1                      | 115,8   | 97,5  | 113,6                         | 128,8             |
| 2011 April .....   | 108,8       | 121,5                                 | 121,5                   | 146,1          | 147,7                                    | 168,7  | 109,2                      | 114,9   | 99,3  | 108,4                         | 121,7             |
| 2011 Mai .....     | 108,4       | 119,9                                 | 119,6                   | 146,7          | 150,9                                    | 178,9  | 111,2                      | 115,0   | 97,6  | 108,7                         | 126,7             |
| 2011 Juni .....    | 108,0       | 120,8                                 | 120,0                   | 144,9          | 147,5                                    | 176,0  | 112,3                      | 116,0   | 96,8  | 106,5                         | 121,8             |
| 2011 Juli .....    | 108,5       | 120,7                                 | 122,8                   | 147,4          | 152,0                                    | 162,9  | 104,2                      | 115,9   | 98,9  | 111,9                         | 122,7             |
| 2011 August .....  | 108,3       | 119,9                                 | 119,6                   | 146,9          | 151,0                                    | 173,4  | 110,0                      | 114,5   | 97,4  | 109,4                         | 123,3             |
| 2011 September ..  | 108,7       | 119,8                                 | 123,8                   | 143,5          | 156,4                                    | 169,4  | 110,5                      | 115,1   | 96,8  | 110,5                         | 134,3             |
| 2011 Oktober ..... | 110,7       | 121,1                                 | 118,0                   | 139,8          | 155,1                                    | 164,8  | 109,0                      | 114,1   | 101,1   | 114,3                         | 129,3             |
| 2011 November ...  | 109,6       | 122,9                                 | 123,2                   | 137,3          | 153,9                                    | 163,9  | 108,8                      | 114,2   | 98,9  | 113,3                         | 134,5             |

\*) Außenhandelsindizes und Außenhandelsvolumen nach SITC können über Genesis-Online abgerufen werden (Tabelle 51000-0056 monatlich bzw. Zeitreihe 51000BM904 monatlich).

**10.3 Index der Durchschnittswerte (Jahr 2005 = 100) nach Teilen des Internationalen Warenverzeichnisses für den Außenhandel (SITC - Rev. 4)<sup>\*)</sup>**

10.3.1 Ausfuhr

10.3.1.3 Drittländer

| Jahr, Monat        | SITC - Teil |                                       |                         |                |  |  |                            |   |   |                               |                   |
|--------------------|-------------|---------------------------------------|-------------------------|----------------|--|--|----------------------------|---|---|-------------------------------|-------------------|
|                    | Insgesamt   | 0<br>Nahrungsmittel und lebende Tiere | 1<br>Getränke und Tabak | 2<br>Rohstoffe | 3<br>Mineral. Brennstoffe, Schmiermittel | 4<br>Tierische und pflanzliche Öle, Fette und Wachse | 5<br>Chemische Erzeugnisse | 6<br>Bearbeitete Waren nach Beschaffenheit gegliedert | 7<br>Maschinenbau- und elektrotechn. Erzeugnisse, Fahrzeuge | 8<br>Verschiedene Fertigwaren | 9<br>Andere Waren |
| 2007 Januar .....  | 99,8        | 103,5                                 | 99,7                    | 115,0          | 108,6                                    | 110,0  | 99,2                       | 110,0   | 98,5  | 92,4                          | 106,0             |
| 2007 Februar ..... | 101,1       | 104,2                                 | 88,9                    | 119,3          | 110,4                                    | 88,2   | 101,6                      | 110,0   | 99,4  | 97,5                          | 102,5             |
| 2007 März .....    | 100,7       | 103,9                                 | 101,2                   | 117,8          | 111,3                                    | 103,5  | 98,0                       | 109,4   | 99,8  | 95,3                          | 105,6             |
| 2007 April .....   | 101,9       | 102,3                                 | 91,2                    | 119,3          | 116,5                                    | 101,6  | 100,2                      | 112,5   | 100,5   | 96,2                          | 108,4             |
| 2007 Mai .....     | 100,6       | 103,5                                 | 96,9                    | 122,6          | 116,9                                    | 103,4  | 101,5                      | 110,6   | 98,8  | 93,1                          | 104,3             |
| 2007 Juni .....    | 101,0       | 106,6                                 | 95,5                    | 119,3          | 118,2                                    | 95,7   | 100,4                      | 111,4   | 98,9  | 96,6                          | 108,3             |
| 2007 Juli .....    | 100,0       | 107,3                                 | 99,0                    | 124,7          | 120,3                                    | 104,0  | 94,4                       | 112,1   | 98,5  | 96,1                          | 104,8             |
| 2007 August .....  | 99,2        | 110,4                                 | 92,3                    | 119,6          | 115,9                                    | 106,9  | 101,3                      | 111,3   | 96,0  | 94,5                          | 107,6             |
| 2007 September ..  | 99,6        | 109,5                                 | 95,4                    | 120,6          | 123,8                                    | 97,2   | 98,2                       | 112,5   | 97,8  | 92,3                          | 106,0             |
| 2007 Oktober ..... | 99,4        | 112,7                                 | 96,8                    | 119,3          | 119,4                                    | 103,8  | 96,2                       | 111,2   | 97,5  | 95,4                          | 108,4             |
| 2007 November ...  | 99,9        | 112,4                                 | 94,6                    | 113,5          | 122,5                                    | 118,4  | 98,0                       | 112,9   | 98,3  | 91,3                          | 108,4             |
| 2007 Dezember ...  | 100,3       | 112,1                                 | 90,8                    | 115,2          | 124,6                                    | 124,3  | 100,1                      | 113,5   | 98,4  | 90,2                          | 104,5             |
| 2008 Januar .....  | 100,3       | 109,8                                 | 89,4                    | 111,3          | 128,0                                    | 142,2  | 99,1                       | 112,4   | 98,1  | 93,1                          | 112,6             |
| 2008 Februar ..... | 98,1        | 113,0                                 | 91,5                    | 126,2          | 121,6                                    | 100,3  | 100,3                      | 113,2   | 97,1  | 90,0                          | 62,2              |
| 2008 März .....    | 100,3       | 114,0                                 | 87,0                    | 132,3          | 130,0                                    | 128,0  | 101,3                      | 113,3   | 97,2  | 91,3                          | 117,3             |
| 2008 April .....   | 99,9        | 113,0                                 | 88,0                    | 125,7          | 128,8                                    | 132,0  | 97,8                       | 112,3   | 97,1  | 93,9                          | 121,1             |
| 2008 Mai .....     | 99,9        | 113,6                                 | 85,2                    | 133,6          | 135,8                                    | 118,3  | 98,9                       | 112,9   | 97,1  | 92,3                          | 112,8             |
| 2008 Juni .....    | 99,9        | 115,0                                 | 84,7                    | 129,6          | 151,3                                    | 149,1  | 98,3                       | 111,6   | 97,3  | 92,2                          | 117,3             |
| 2008 Juli .....    | 100,4       | 114,2                                 | 85,5                    | 130,9          | 170,8                                    | 134,0  | 97,3                       | 111,9   | 98,4  | 92,0                          | 106,7             |
| 2008 August .....  | 101,0       | 115,5                                 | 83,2                    | 131,3          | 154,3                                    | 167,8  | 102,0                      | 114,6   | 97,7  | 90,9                          | 112,5             |
| 2008 September ..  | 100,2       | 117,1                                 | 84,3                    | 126,2          | 152,4                                    | 172,4  | 103,1                      | 113,7   | 97,9  | 85,4                          | 117,6             |
| 2008 Oktober ..... | 101,5       | 120,1                                 | 86,7                    | 127,6          | 127,3                                    | 182,1  | 99,0                       | 115,5   | 100,1   | 89,1                          | 114,0             |
| 2008 November ...  | 103,5       | 116,8                                 | 87,7                    | 111,6          | 121,8                                    | 179,6  | 103,2                      | 115,4   | 103,2   | 87,9                          | 118,9             |
| 2008 Dezember ...  | 105,7       | 114,3                                 | 86,9                    | 108,1          | 117,9                                    | 190,6  | 107,4                      | 117,3   | 105,1   | 92,9                          | 109,4             |
| 2009 Januar .....  | 103,4       | 111,3                                 | 82,9                    | 112,6          | 110,5                                    | 150,0  | 104,9                      | 114,7   | 102,9   | 90,3                          | 110,8             |
| 2009 Februar ..... | 105,4       | 115,1                                 | 84,4                    | 106,0          | 107,2                                    | 135,0  | 105,5                      | 118,8   | 104,0   | 98,8                          | 108,8             |
| 2009 März .....    | 102,7       | 112,4                                 | 86,7                    | 101,1          | 111,6                                    | 124,1  | 101,5                      | 111,6   | 102,4   | 93,6                          | 118,1             |
| 2009 April .....   | 101,4       | 108,8                                 | 91,2                    | 98,5           | 105,7                                    | 117,1  | 97,0                       | 110,7   | 102,7   | 92,4                          | 106,5             |
| 2009 Mai .....     | 100,6       | 109,8                                 | 75,8                    | 100,4          | 106,7                                    | 125,0  | 96,1                       | 108,6   | 102,2   | 91,4                          | 103,2             |
| 2009 Juni .....    | 101,8       | 110,3                                 | 88,5                    | 97,1           | 109,0                                    | 146,2  | 96,9                       | 106,5   | 103,4   | 93,5                          | 107,2             |
| 2009 Juli .....    | 102,8       | 109,2                                 | 89,4                    | 96,8           | 108,9                                    | 125,3  | 97,7                       | 106,6   | 105,0   | 94,2                          | 111,4             |
| 2009 August .....  | 100,5       | 108,9                                 | 86,4                    | 93,6           | 100,3                                    | 130,0  | 96,2                       | 105,3   | 102,3   | 93,1                          | 109,9             |
| 2009 September ..  | 100,7       | 109,9                                 | 88,2                    | 87,2           | 104,5                                    | 127,0  | 98,7                       | 104,3   | 102,2   | 93,8                          | 93,0              |
| 2009 Oktober ..... | 98,9        | 110,3                                 | 85,8                    | 92,1           | 105,0                                    | 124,6  | 95,8                       | 104,6   | 100,5   | 92,4                          | 83,5              |
| 2009 November ...  | 99,8        | 110,7                                 | 85,0                    | 92,8           | 101,8                                    | 125,4  | 94,2                       | 104,7   | 101,4   | 94,8                          | 100,6             |
| 2009 Dezember ...  | 101,4       | 110,7                                 | 82,6                    | 101,5          | 100,9                                    | 125,5  | 97,9                       | 105,0   | 101,6   | 98,6                          | 116,0             |
| 2010 Januar .....  | 102,1       | 109,5                                 | 84,2                    | 106,7          | 101,9                                    | 115,4  | 100,6                      | 106,6   | 101,8   | 97,4                          | 122,3             |
| 2010 Februar ..... | 101,7       | 113,1                                 | 84,3                    | 113,9          | 102,4                                    | 110,0  | 98,2                       | 106,2   | 102,8   | 97,1                          | 86,2              |
| 2010 März .....    | 101,4       | 112,9                                 | 90,6                    | 116,0          | 111,4                                    | 111,8  | 95,0                       | 108,0   | 102,7   | 96,9                          | 82,2              |
| 2010 April .....   | 103,0       | 112,6                                 | 85,3                    | 119,9          | 112,3                                    | 112,5  | 97,6                       | 108,6   | 103,4   | 96,0                          | 133,3             |
| 2010 Mai .....     | 104,1       | 114,9                                 | 88,3                    | 118,0          | 120,1                                    | 112,2  | 102,1                      | 107,9   | 103,5   | 98,9                          | 127,1             |
| 2010 Juni .....    | 106,4       | 117,5                                 | 91,1                    | 123,1          | 118,6                                    | 114,5  | 101,9                      | 110,5   | 106,1   | 102,0                         | 133,6             |
| 2010 Juli .....    | 106,3       | 115,9                                 | 91,9                    | 121,5          | 116,5                                    | 112,2  | 100,6                      | 110,1   | 107,0   | 99,5                          | 129,3             |
| 2010 August .....  | 104,1       | 117,4                                 | 94,7                    | 125,1          | 120,5                                    | 110,8  | 99,8                       | 110,5   | 103,8   | 95,8                          | 134,7             |
| 2010 September ..  | 105,0       | 119,4                                 | 94,5                    | 126,1          | 117,9                                    | 119,8  | 99,7                       | 113,1   | 105,0   | 95,4                          | 133,1             |
| 2010 Oktober ..... | 103,9       | 118,6                                 | 92,9                    | 114,4          | 117,1                                    | 120,3  | 96,9                       | 111,4   | 103,4   | 99,3                          | 139,4             |
| 2010 November ...  | 106,2       | 120,2                                 | 94,3                    | 113,5          | 117,8                                    | 131,1  | 97,2                       | 113,6   | 106,5   | 100,6                         | 139,2             |
| 2010 Dezember ...  | 107,5       | 122,2                                 | 93,1                    | 125,1          | 122,2                                    | 132,1  | 97,4                       | 116,4   | 107,1   | 103,3                         | 141,3             |
| 2011 Januar .....  | 107,5       | 122,6                                 | 90,6                    | 116,5          | 129,3                                    | 145,8  | 103,1                      | 115,4   | 105,8   | 103,5                         | 146,4             |
| 2011 Februar ..... | 107,1       | 125,1                                 | 92,6                    | 136,6          | 119,6                                    | 156,5  | 104,8                      | 114,5   | 105,0   | 102,0                         | 139,3             |
| 2011 März .....    | 105,8       | 127,7                                 | 93,1                    | 130,8          | 123,8                                    | 152,3  | 101,6                      | 117,5   | 104,1   | 96,4                          | 131,5             |
| 2011 April .....   | 106,8       | 126,3                                 | 94,2                    | 125,1          | 136,9                                    | 133,7  | 103,0                      | 117,0   | 105,3   | 98,2                          | 139,2             |
| 2011 Mai .....     | 106,3       | 121,0                                 | 94,7                    | 126,3          | 149,9                                    | 125,5  | 105,1                      | 114,7   | 104,1   | 98,0                          | 132,1             |
| 2011 Juni .....    | 106,5       | 125,4                                 | 96,6                    | 129,6          | 138,6                                    | 152,9  | 103,3                      | 116,4   | 104,7   | 99,7                          | 129,6             |
| 2011 Juli .....    | 107,0       | 127,0                                 | 102,0                   | 130,8          | 146,4                                    | 139,6  | 102,7                      | 116,5   | 105,2   | 98,3                          | 143,7             |
| 2011 August .....  | 107,9       | 124,4                                 | 102,3                   | 130,7          | 142,3                                    | 167,2  | 105,9                      | 116,4   | 105,0   | 99,2                          | 162,7             |
| 2011 September ..  | 107,7       | 128,5                                 | 100,1                   | 138,1          | 144,7                                    | 162,3  | 101,9                      | 119,4   | 104,7   | 98,2                          | 175,3             |
| 2011 Oktober ..... | 107,9       | 130,9                                 | 102,6                   | 123,1          | 137,0                                    | 167,6  | 104,2                      | 118,4   | 106,1   | 97,3                          | 147,6             |
| 2011 November ...  | 106,9       | 127,1                                 | 100,6                   | 112,1          | 135,8                                    | 165,9  | 101,5                      | 118,9   | 107,1   | 102,0                         | 87,6              |

\*) Außenhandelsindizes und Außenhandelsvolumen nach SITC können über Genesis-Online abgerufen werden (Tabelle 51000-0056 monatlich bzw. Zeitreihe 51000BM904 monatlich).

**10.3 Index der Durchschnittswerte (Jahr 2005 = 100) nach Teilen des Internationalen Warenverzeichnisses für den Außenhandel (SITC - Rev. 4)<sup>\*)</sup>**

10.3.2 Einfuhr

10.3.2.1 Insgesamt

| Jahr, Monat        | SITC - Teil |                                       |                         |                |  |  |                            |   |   |                               |                   |
|--------------------|-------------|---------------------------------------|-------------------------|----------------|--|--|----------------------------|---|---|-------------------------------|-------------------|
|                    | Insgesamt   | 0<br>Nahrungsmittel und lebende Tiere | 1<br>Getränke und Tabak | 2<br>Rohstoffe | 3<br>Mineral. Brennstoffe, Schmiermittel | 4<br>Tierische und pflanzliche Öle, Fette und Wachse | 5<br>Chemische Erzeugnisse | 6<br>Bearbeitete Waren nach Beschaffenheit gegliedert | 7<br>Maschinenbau- und elektrotechn. Erzeugnisse, Fahrzeuge | 8<br>Verschiedene Fertigwaren | 9<br>Andere Waren |
| 2007 Januar .....  | 104,7       | 104,4                                 | 98,9                    | 117,4          | 108,9                                    | 104,6  | 101,6                      | 114,0   | 100,5   | 102,1                         | 108,6             |
| 2007 Februar ..... | 103,9       | 104,6                                 | 95,7                    | 121,2          | 104,6                                    | 103,1  | 99,3                       | 113,0   | 100,2   | 103,0                         | 109,4             |
| 2007 März .....    | 105,2       | 104,6                                 | 101,8                   | 121,0          | 106,5                                    | 109,9  | 102,7                      | 114,2   | 101,4   | 101,8                         | 112,6             |
| 2007 April .....   | 104,0       | 105,2                                 | 101,3                   | 123,1          | 108,7                                    | 105,9  | 95,2                       | 114,9   | 100,0   | 101,3                         | 112,0             |
| 2007 Mai .....     | 106,1       | 105,6                                 | 96,7                    | 126,9          | 112,2                                    | 109,8  | 106,0                      | 117,3   | 99,5  | 100,9                         | 112,0             |
| 2007 Juni .....    | 107,0       | 105,7                                 | 96,9                    | 129,5          | 112,3                                    | 111,8  | 103,9                      | 117,9   | 102,2   | 102,0                         | 111,0             |
| 2007 Juli .....    | 106,5       | 107,5                                 | 97,3                    | 130,3          | 116,4                                    | 111,4  | 100,6                      | 118,1   | 100,8   | 101,5                         | 111,4             |
| 2007 August .....  | 104,2       | 107,3                                 | 100,8                   | 129,6          | 118,6                                    | 116,2  | 101,6                      | 115,5   | 96,0  | 98,2                          | 111,3             |
| 2007 September ..  | 105,7       | 109,6                                 | 96,9                    | 127,3          | 116,2                                    | 118,1  | 103,7                      | 116,2   | 100,3   | 97,2                          | 112,0             |
| 2007 Oktober ..... | 104,6       | 110,6                                 | 104,7                   | 127,0          | 119,9                                    | 122,6  | 98,0                       | 114,5   | 98,6  | 97,6                          | 110,6             |
| 2007 November ...  | 105,3       | 110,7                                 | 101,7                   | 123,6          | 123,6                                    | 125,6  | 98,3                       | 114,5   | 98,2  | 100,5                         | 112,6             |
| 2007 Dezember ...  | 107,7       | 112,4                                 | 99,4                    | 122,0          | 131,4                                    | 129,7  | 100,7                      | 114,2   | 99,4  | 103,3                         | 112,4             |
| 2008 Januar .....  | 105,1       | 112,0                                 | 102,7                   | 129,9          | 132,2                                    | 134,1  | 91,3                       | 111,6   | 97,9  | 99,4                          | 116,7             |
| 2008 Februar ..... | 107,1       | 113,3                                 | 98,1                    | 125,2          | 138,6                                    | 144,1  | 97,8                       | 113,4   | 98,5  | 101,6                         | 117,9             |
| 2008 März .....    | 107,0       | 113,5                                 | 101,3                   | 123,6          | 140,5                                    | 143,8  | 95,4                       | 114,5   | 97,9  | 103,3                         | 115,4             |
| 2008 April .....   | 109,2       | 114,4                                 | 106,6                   | 132,3          | 147,7                                    | 147,3  | 106,0                      | 114,7   | 98,2  | 98,4                          | 117,4             |
| 2008 Mai .....     | 107,7       | 112,9                                 | 101,2                   | 135,5          | 152,3                                    | 149,8  | 98,8                       | 115,7   | 95,8  | 95,3                          | 118,9             |
| 2008 Juni .....    | 110,2       | 114,3                                 | 99,2                    | 136,5          | 167,5                                    | 156,6  | 96,3                       | 117,6   | 98,3  | 100,3                         | 117,4             |
| 2008 Juli .....    | 112,1       | 114,4                                 | 100,7                   | 138,6          | 173,1                                    | 154,2  | 104,3                      | 117,5   | 97,5  | 100,1                         | 118,2             |
| 2008 August .....  | 112,4       | 114,4                                 | 101,7                   | 138,0          | 180,2                                    | 158,4  | 104,2                      | 117,1   | 97,4  | 97,4                          | 116,9             |
| 2008 September ..  | 110,6       | 113,5                                 | 104,1                   | 141,0          | 167,9                                    | 158,1  | 99,6                       | 116,8   | 98,1  | 99,1                          | 117,8             |
| 2008 Oktober ..... | 106,4       | 113,6                                 | 99,3                    | 135,4          | 160,3                                    | 166,2  | 80,2                       | 115,3   | 97,4  | 102,0                         | 121,7             |
| 2008 November ...  | 109,1       | 115,9                                 | 103,9                   | 127,4          | 142,1                                    | 177,4  | 98,0                       | 115,7   | 98,9  | 105,9                         | 121,7             |
| 2008 Dezember ...  | 108,8       | 114,3                                 | 98,9                    | 131,6          | 127,5                                    | 153,6  | 100,4                      | 113,4   | 100,9   | 107,7                         | 119,8             |
| 2009 Januar .....  | 103,4       | 112,3                                 | 102,6                   | 120,9          | 111,1                                    | 138,1  | 98,1                       | 109,9   | 96,1  | 104,5                         | 113,3             |
| 2009 Februar ..... | 103,2       | 112,3                                 | 111,1                   | 110,6          | 107,4                                    | 124,8  | 96,9                       | 108,8   | 96,9  | 107,2                         | 123,9             |
| 2009 März .....    | 101,9       | 112,7                                 | 104,2                   | 113,9          | 104,6                                    | 120,2  | 89,5                       | 107,0   | 97,4  | 106,5                         | 130,1             |
| 2009 April .....   | 99,8        | 110,9                                 | 106,1                   | 113,4          | 103,4                                    | 121,2  | 89,5                       | 104,7   | 95,2  | 102,0                         | 126,6             |
| 2009 Mai .....     | 98,9        | 109,6                                 | 108,8                   | 111,6          | 98,6                                     | 116,2  | 87,1                       | 102,9   | 97,3  | 99,5                          | 119,7             |
| 2009 Juni .....    | 98,6        | 108,2                                 | 105,3                   | 111,6          | 105,0                                    | 117,7  | 84,8                       | 102,9   | 95,7  | 102,6                         | 118,3             |
| 2009 Juli .....    | 101,8       | 107,8                                 | 110,1                   | 106,7          | 108,7                                    | 116,6  | 102,4                      | 101,5   | 96,5  | 101,3                         | 117,2             |
| 2009 August .....  | 100,4       | 106,5                                 | 109,4                   | 115,7          | 106,9                                    | 111,5  | 104,8                      | 101,8   | 94,1  | 98,0                          | 102,7             |
| 2009 September ..  | 99,8        | 106,7                                 | 111,5                   | 110,3          | 108,4                                    | 117,5  | 104,8                      | 102,7   | 92,0  | 96,9                          | 121,5             |
| 2009 Oktober ..... | 98,4        | 106,0                                 | 102,5                   | 118,5          | 105,0                                    | 114,8  | 100,1                      | 102,9   | 91,1  | 96,7                          | 115,4             |
| 2009 November ...  | 97,4        | 107,1                                 | 111,2                   | 109,6          | 108,5                                    | 113,5  | 92,8                       | 103,8   | 89,9  | 97,0                          | 114,2             |
| 2009 Dezember ...  | 99,7        | 109,0                                 | 101,2                   | 115,6          | 109,2                                    | 116,6  | 97,5                       | 104,9   | 91,2  | 102,1                         | 112,7             |
| 2010 Januar .....  | 101,6       | 109,9                                 | 106,3                   | 132,1          | 111,4                                    | 117,1  | 100,9                      | 104,0   | 94,2  | 102,0                         | 99,6              |
| 2010 Februar ..... | 102,7       | 112,1                                 | 107,0                   | 132,1          | 114,1                                    | 117,1  | 100,9                      | 104,2   | 95,1  | 101,4                         | 113,2             |
| 2010 März .....    | 101,9       | 113,1                                 | 108,5                   | 134,0          | 115,8                                    | 123,5  | 98,0                       | 106,5   | 93,2  | 100,3                         | 120,8             |
| 2010 April .....   | 104,6       | 113,9                                 | 110,2                   | 139,9          | 121,8                                    | 123,8  | 103,2                      | 108,1   | 94,9  | 99,8                          | 121,0             |
| 2010 Mai .....     | 107,1       | 113,5                                 | 107,4                   | 148,6          | 129,1                                    | 107,1  | 109,9                      | 112,4   | 93,9  | 99,4                          | 141,2             |
| 2010 Juni .....    | 104,5       | 115,1                                 | 115,0                   | 150,6          | 128,7                                    | 125,2  | 107,1                      | 112,4   | 89,8  | 104,5                         | 136,1             |
| 2010 Juli .....    | 107,9       | 115,5                                 | 102,2                   | 157,3          | 131,6                                    | 127,3  | 97,4                       | 113,4   | 99,2  | 106,8                         | 121,7             |
| 2010 August .....  | 107,7       | 114,2                                 | 109,4                   | 154,9          | 131,1                                    | 130,8  | 113,1                      | 112,9   | 93,6  | 105,1                         | 115,8             |
| 2010 September ..  | 107,7       | 116,7                                 | 115,6                   | 155,3          | 131,5                                    | 134,2  | 107,7                      | 114,9   | 96,2  | 102,6                         | 131,3             |
| 2010 Oktober ..... | 106,9       | 115,6                                 | 113,7                   | 154,4          | 132,2                                    | 144,2  | 101,8                      | 115,7   | 95,7  | 102,6                         | 117,0             |
| 2010 November ...  | 108,4       | 117,7                                 | 112,3                   | 166,4          | 134,6                                    | 149,8  | 110,3                      | 116,1   | 94,6  | 102,9                         | 133,8             |
| 2010 Dezember ...  | 110,5       | 119,7                                 | 113,9                   | 164,7          | 137,9                                    | 155,5  | 114,6                      | 118,1   | 95,6  | 104,0                         | 130,1             |
| 2011 Januar .....  | 110,0       | 121,4                                 | 114,4                   | 180,1          | 143,0                                    | 171,3  | 90,8                       | 117,2   | 97,1  | 110,9                         | 113,8             |
| 2011 Februar ..... | 111,8       | 124,4                                 | 116,2                   | 182,3          | 151,2                                    | 171,9  | 93,5                       | 119,5   | 97,1  | 106,7                         | 127,4             |
| 2011 März .....    | 114,2       | 126,0                                 | 112,2                   | 176,1          | 155,1                                    | 183,1  | 110,1                      | 121,0   | 98,1  | 104,4                         | 126,4             |
| 2011 April .....   | 113,8       | 125,6                                 | 115,6                   | 172,6          | 167,3                                    | 172,2  | 101,9                      | 121,0   | 96,4  | 102,1                         | 124,9             |
| 2011 Mai .....     | 111,4       | 123,6                                 | 120,1                   | 155,8          | 163,4                                    | 186,9  | 103,5                      | 120,6   | 93,9  | 100,9                         | 132,3             |
| 2011 Juni .....    | 113,7       | 124,2                                 | 109,8                   | 156,1          | 165,2                                    | 184,1  | 115,2                      | 120,1   | 95,7  | 102,7                         | 132,0             |
| 2011 Juli .....    | 114,6       | 125,0                                 | 121,1                   | 142,6          | 166,0                                    | 177,4  | 107,5                      | 122,6   | 94,8  | 105,3                         | 138,3             |
| 2011 August .....  | 115,9       | 122,6                                 | 111,3                   | 167,4          | 170,5                                    | 191,5  | 106,7                      | 120,5   | 97,1  | 106,8                         | 140,4             |
| 2011 September ..  | 115,9       | 124,1                                 | 113,3                   | 167,4          | 165,7                                    | 162,8  | 124,6                      | 120,3   | 95,9  | 103,3                         | 144,1             |
| 2011 Oktober ..... | 118,1       | 125,2                                 | 114,7                   | 170,7          | 168,3                                    | 164,1  | 126,3                      | 119,9   | 97,7  | 105,7                         | 152,4             |
| 2011 November ...  | 115,8       | 124,3                                 | 114,4                   | 148,2          | 169,4                                    | 176,2  | 119,9                      | 118,8   | 96,3  | 105,3                         | 137,4             |

\*) Außenhandelsindizes und Außenhandelsvolumen nach SITC können über Genesis-Online abgerufen werden (Tabelle 51000-0056 monatlich bzw. Zeitreihe 51000BM904 monatlich).

**10.3 Index der Durchschnittswerte (Jahr 2005 = 100) nach Teilen des Internationalen Warenverzeichnisses für den Außenhandel (SITC - Rev. 4)<sup>\*)</sup>**

10.3.2 Einfuhr

10.3.2.2 EU-Länder

| Jahr, Monat        | SITC - Teil |                                       |                         |                |  |  |                            |   |   |                               |                   |
|--------------------|-------------|---------------------------------------|-------------------------|----------------|--|--|----------------------------|---|---|-------------------------------|-------------------|
|                    | Insgesamt   | 0<br>Nahrungsmittel und lebende Tiere | 1<br>Getränke und Tabak | 2<br>Rohstoffe | 3<br>Mineral. Brennstoffe, Schmiermittel | 4<br>Tierische und pflanzliche Öle, Fette und Wachse | 5<br>Chemische Erzeugnisse | 6<br>Bearbeitete Waren nach Beschaffenheit gegliedert | 7<br>Maschinenbau- und elektrotechn. Erzeugnisse, Fahrzeuge | 8<br>Verschiedene Fertigwaren | 9<br>Andere Waren |
| 2007 Januar .....  | 107,0       | 105,4                                 | 100,3                   | 123,6          | 104,1                                    | 108,6  | 108,3                      | 114,5   | 103,3   | 102,7                         | 108,8             |
| 2007 Februar ..... | 105,7       | 104,6                                 | 96,3                    | 120,3          | 104,3                                    | 104,9  | 104,6                      | 112,2   | 103,1   | 101,4                         | 109,5             |
| 2007 März .....    | 107,2       | 104,3                                 | 101,6                   | 117,0          | 108,7                                    | 110,7  | 107,3                      | 114,4   | 103,4   | 104,1                         | 112,7             |
| 2007 April .....   | 106,3       | 106,2                                 | 105,1                   | 122,3          | 111,3                                    | 103,6  | 101,1                      | 115,4   | 102,3   | 101,0                         | 112,4             |
| 2007 Mai .....     | 107,6       | 107,1                                 | 98,2                    | 119,8          | 111,9                                    | 108,6  | 104,3                      | 117,9   | 103,0   | 103,1                         | 111,8             |
| 2007 Juni .....    | 109,2       | 106,1                                 | 98,3                    | 126,0          | 115,0                                    | 108,7  | 108,3                      | 118,0   | 105,1   | 103,0                         | 111,5             |
| 2007 Juli .....    | 108,9       | 107,9                                 | 99,4                    | 128,5          | 116,8                                    | 109,9  | 104,8                      | 118,3   | 104,1   | 106,0                         | 112,1             |
| 2007 August .....  | 106,1       | 108,8                                 | 101,7                   | 120,7          | 114,5                                    | 111,9  | 108,7                      | 115,1   | 97,4  | 103,6                         | 111,3             |
| 2007 September ..  | 108,4       | 111,4                                 | 96,0                    | 120,0          | 115,4                                    | 112,6  | 109,6                      | 115,5   | 103,6   | 101,4                         | 112,5             |
| 2007 Oktober ..... | 108,2       | 113,6                                 | 109,1                   | 120,0          | 118,1                                    | 119,2  | 106,9                      | 115,4   | 102,4   | 104,1                         | 111,0             |
| 2007 November ...  | 108,4       | 113,2                                 | 104,6                   | 115,3          | 125,5                                    | 124,7  | 103,3                      | 114,6   | 103,5   | 105,7                         | 113,3             |
| 2007 Dezember ...  | 110,1       | 116,0                                 | 102,8                   | 116,5          | 126,6                                    | 126,6  | 108,1                      | 114,3   | 104,4   | 106,3                         | 113,1             |
| 2008 Januar .....  | 108,1       | 113,3                                 | 106,4                   | 118,5          | 129,4                                    | 133,2  | 99,0                       | 112,7   | 103,4   | 106,3                         | 118,3             |
| 2008 Februar ..... | 110,6       | 114,8                                 | 100,5                   | 118,1          | 137,0                                    | 140,6  | 109,2                      | 114,0   | 104,3   | 106,7                         | 119,6             |
| 2008 März .....    | 109,0       | 115,6                                 | 104,2                   | 117,5          | 139,2                                    | 134,8  | 102,2                      | 114,5   | 102,1   | 107,3                         | 115,8             |
| 2008 April .....   | 110,6       | 116,2                                 | 110,8                   | 121,2          | 146,9                                    | 138,7  | 106,6                      | 115,6   | 103,7   | 103,1                         | 118,2             |
| 2008 Mai .....     | 110,5       | 116,2                                 | 105,7                   | 125,8          | 156,2                                    | 141,7  | 104,4                      | 116,7   | 101,6   | 101,2                         | 119,6             |
| 2008 Juni .....    | 112,7       | 116,4                                 | 104,4                   | 131,7          | 166,9                                    | 150,1  | 103,9                      | 119,3   | 103,7   | 105,3                         | 119,6             |
| 2008 Juli .....    | 114,0       | 116,1                                 | 102,9                   | 134,2          | 174,3                                    | 149,1  | 109,8                      | 119,6   | 103,4   | 107,6                         | 119,3             |
| 2008 August .....  | 114,1       | 115,5                                 | 105,3                   | 123,2          | 170,2                                    | 159,2  | 108,1                      | 119,2   | 103,6   | 103,8                         | 118,4             |
| 2008 September ..  | 111,5       | 114,8                                 | 105,3                   | 132,7          | 162,0                                    | 156,3  | 100,0                      | 118,6   | 103,5   | 108,6                         | 117,9             |
| 2008 Oktober ..... | 107,7       | 113,6                                 | 100,2                   | 123,3          | 155,3                                    | 152,8  | 86,1                       | 116,6   | 101,9   | 109,0                         | 119,4             |
| 2008 November ...  | 109,2       | 114,7                                 | 104,5                   | 116,4          | 139,1                                    | 152,1  | 99,0                       | 114,9   | 103,1   | 108,2                         | 119,5             |
| 2008 Dezember ...  | 109,3       | 113,8                                 | 98,1                    | 115,0          | 124,2                                    | 137,5  | 101,1                      | 114,1   | 104,6   | 108,6                         | 119,2             |
| 2009 Januar .....  | 105,6       | 112,9                                 | 102,4                   | 106,5          | 114,8                                    | 133,8  | 100,4                      | 111,9   | 101,3   | 104,2                         | 109,5             |
| 2009 Februar ..... | 103,1       | 112,6                                 | 112,1                   | 97,8           | 103,9                                    | 125,8  | 97,8                       | 108,7   | 99,5  | 103,5                         | 116,5             |
| 2009 März .....    | 102,3       | 112,5                                 | 104,0                   | 102,0          | 100,0                                    | 119,8  | 96,2                       | 107,3   | 100,0   | 99,6                          | 122,2             |
| 2009 April .....   | 102,2       | 110,1                                 | 106,7                   | 103,6          | 102,4                                    | 119,7  | 98,9                       | 105,8   | 98,2  | 100,2                         | 127,4             |
| 2009 Mai .....     | 100,3       | 110,3                                 | 107,5                   | 100,8          | 92,0                                     | 114,9  | 91,6                       | 103,4   | 100,8   | 97,6                          | 115,6             |
| 2009 Juni .....    | 100,6       | 108,1                                 | 104,8                   | 97,8           | 105,4                                    | 114,5  | 89,4                       | 103,9   | 99,4  | 104,2                         | 120,0             |
| 2009 Juli .....    | 102,5       | 107,5                                 | 110,7                   | 95,7           | 104,1                                    | 114,6  | 97,5                       | 103,4   | 101,5   | 101,6                         | 118,3             |
| 2009 August .....  | 101,4       | 106,3                                 | 109,3                   | 106,3          | 107,4                                    | 104,2  | 99,2                       | 103,5   | 97,8  | 101,2                         | 107,1             |
| 2009 September ..  | 101,6       | 106,7                                 | 111,9                   | 99,9           | 106,8                                    | 116,1  | 100,3                      | 103,8   | 97,5  | 98,8                          | 121,1             |
| 2009 Oktober ..... | 101,5       | 106,9                                 | 101,4                   | 111,0          | 103,6                                    | 111,3  | 98,5                       | 104,1   | 97,8  | 100,3                         | 117,7             |
| 2009 November ...  | 99,6        | 107,8                                 | 112,8                   | 96,6           | 108,5                                    | 114,4  | 93,8                       | 105,4   | 94,2  | 98,7                          | 115,7             |
| 2009 Dezember ...  | 100,9       | 109,4                                 | 102,0                   | 101,3          | 106,4                                    | 114,0  | 95,4                       | 106,6   | 95,5  | 104,2                         | 112,1             |
| 2010 Januar .....  | 106,6       | 109,5                                 | 104,8                   | 119,3          | 111,6                                    | 114,7  | 116,6                      | 104,8   | 100,5   | 103,5                         | 109,7             |
| 2010 Februar ..... | 106,3       | 112,2                                 | 104,5                   | 121,8          | 113,2                                    | 114,6  | 116,1                      | 103,9   | 99,1  | 103,2                         | 113,0             |
| 2010 März .....    | 105,7       | 112,9                                 | 106,6                   | 125,4          | 115,9                                    | 113,2  | 103,4                      | 106,2   | 100,6   | 101,4                         | 119,7             |
| 2010 April .....   | 107,4       | 112,7                                 | 108,4                   | 129,0          | 122,7                                    | 115,8  | 110,2                      | 107,2   | 100,6   | 101,2                         | 118,0             |
| 2010 Mai .....     | 107,8       | 111,3                                 | 104,0                   | 133,9          | 127,3                                    | 94,3   | 110,2                      | 111,0   | 99,6  | 99,7                          | 120,9             |
| 2010 Juni .....    | 102,7       | 111,5                                 | 112,9                   | 132,9          | 128,5                                    | 107,7  | 104,6                      | 110,9   | 89,5  | 102,8                         | 125,9             |
| 2010 Juli .....    | 109,2       | 112,8                                 | 97,8                    | 135,3          | 129,8                                    | 117,2  | 110,2                      | 111,7   | 101,9   | 104,7                         | 122,5             |
| 2010 August .....  | 107,8       | 110,7                                 | 104,8                   | 136,4          | 126,7                                    | 116,7  | 110,7                      | 111,4   | 97,7  | 101,5                         | 117,2             |
| 2010 September ..  | 108,2       | 111,9                                 | 113,0                   | 138,7          | 128,7                                    | 122,9  | 109,0                      | 113,3   | 99,2  | 99,9                          | 129,7             |
| 2010 Oktober ..... | 109,9       | 112,6                                 | 111,4                   | 137,0          | 126,8                                    | 134,4  | 117,0                      | 115,1   | 99,7  | 103,4                         | 119,3             |
| 2010 November ...  | 109,4       | 114,7                                 | 109,2                   | 144,5          | 131,6                                    | 139,2  | 106,8                      | 115,6   | 100,1   | 100,1                         | 137,0             |
| 2010 Dezember ...  | 111,7       | 115,5                                 | 114,4                   | 142,5          | 136,6                                    | 137,2  | 116,9                      | 117,3   | 100,3   | 101,4                         | 127,7             |
| 2011 Januar .....  | 112,7       | 116,5                                 | 111,0                   | 155,2          | 141,2                                    | 148,3  | 106,5                      | 116,4   | 103,0   | 108,4                         | 114,9             |
| 2011 Februar ..... | 113,5       | 118,8                                 | 114,9                   | 153,1          | 149,4                                    | 147,1  | 106,5                      | 118,5   | 102,9   | 100,2                         | 125,8             |
| 2011 März .....    | 114,0       | 120,4                                 | 108,9                   | 151,2          | 152,3                                    | 153,9  | 108,9                      | 119,2   | 102,5   | 99,0                          | 127,9             |
| 2011 April .....   | 115,4       | 120,0                                 | 114,5                   | 150,5          | 161,1                                    | 147,6  | 110,5                      | 119,9   | 102,9   | 98,8                          | 125,9             |
| 2011 Mai .....     | 114,9       | 117,4                                 | 122,9                   | 146,9          | 165,6                                    | 161,2  | 109,2                      | 120,4   | 101,3   | 101,9                         | 131,9             |
| 2011 Juni .....    | 115,3       | 117,7                                 | 107,8                   | 147,7          | 160,9                                    | 161,6  | 117,5                      | 120,0   | 102,0   | 101,4                         | 127,6             |
| 2011 Juli .....    | 117,9       | 118,8                                 | 124,1                   | 156,9          | 162,3                                    | 157,8  | 118,4                      | 121,6   | 102,6   | 102,7                         | 134,0             |
| 2011 August .....  | 118,7       | 116,3                                 | 109,4                   | 155,5          | 162,2                                    | 161,2  | 122,9                      | 119,8   | 104,3   | 103,2                         | 128,9             |
| 2011 September ..  | 118,2       | 118,9                                 | 113,6                   | 150,7          | 162,1                                    | 140,4  | 131,9                      | 120,0   | 101,2   | 103,2                         | 141,6             |
| 2011 Oktober ..... | 117,3       | 119,5                                 | 113,0                   | 147,9          | 160,7                                    | 145,8  | 123,2                      | 118,6   | 101,7   | 104,5                         | 145,2             |
| 2011 November ...  | 117,1       | 118,8                                 | 114,7                   | 146,8          | 164,5                                    | 169,6  | 120,2                      | 118,2   | 102,5   | 102,5                         | 134,6             |

\*) Außenhandelsindizes und Außenhandelsvolumen nach SITC können über Genesis-Online abgerufen werden (Tabelle 51000-0056 monatlich bzw. Zeitreihe 51000BM904 monatlich).

**10.3 Index der Durchschnittswerte (Jahr 2005 = 100) nach Teilen des Internationalen Warenverzeichnisses für den Außenhandel (SITC - Rev. 4)<sup>\*)</sup>**

10.3.2 Einfuhr

10.3.2.3 Drittländer

| Jahr, Monat        | SITC - Teil |                                       |                         |                |  |  |                            |   |   |                               |                   |
|--------------------|-------------|---------------------------------------|-------------------------|----------------|--|--|----------------------------|---|---|-------------------------------|-------------------|
|                    | Insgesamt   | 0<br>Nahrungsmittel und lebende Tiere | 1<br>Getränke und Tabak | 2<br>Rohstoffe | 3<br>Mineral. Brennstoffe, Schmiermittel | 4<br>Tierische und pflanzliche Öle, Fette und Wachse | 5<br>Chemische Erzeugnisse | 6<br>Bearbeitete Waren nach Beschaffenheit gegliedert | 7<br>Maschinenbau- und elektrotechn. Erzeugnisse, Fahrzeuge | 8<br>Verschiedene Fertigwaren | 9<br>Andere Waren |
| 2007 Januar .....  | 101,8       | 102,2                                 | 93,7                    | 111,1          | 111,8                                    | 100,3  | 90,2                       | 113,0   | 97,3  | 101,8                         | 107,7             |
| 2007 Februar ..... | 101,7       | 104,6                                 | 94,7                    | 122,2          | 104,8                                    | 100,1  | 89,8                       | 114,5   | 96,8  | 104,0                         | 109,4             |
| 2007 März .....    | 102,5       | 105,3                                 | 102,7                   | 126,2          | 105,3                                    | 108,7  | 93,8                       | 113,8   | 98,9  | 100,4                         | 111,9             |
| 2007 April .....   | 101,0       | 103,0                                 | 91,4                    | 124,2          | 107,4                                    | 109,9  | 84,9                       | 113,9   | 96,8  | 101,5                         | 109,7             |
| 2007 Mai .....     | 104,0       | 102,0                                 | 91,6                    | 135,5          | 112,3                                    | 111,9  | 110,1                      | 116,0   | 95,1  | 99,3                          | 113,2             |
| 2007 Juni .....    | 104,0       | 104,7                                 | 93,4                    | 134,2          | 111,1                                    | 118,9  | 95,1                       | 117,6   | 98,3  | 101,3                         | 107,9             |
| 2007 Juli .....    | 103,4       | 106,5                                 | 91,9                    | 132,8          | 116,2                                    | 114,1  | 92,1                       | 117,6   | 96,6  | 98,9                          | 107,3             |
| 2007 August .....  | 102,0       | 103,6                                 | 97,3                    | 140,9          | 120,5                                    | 126,8  | 88,0                       | 116,4   | 94,5  | 95,4                          | 111,5             |
| 2007 September ..  | 102,3       | 105,4                                 | 99,6                    | 137,0          | 116,6                                    | 128,2  | 93,1                       | 117,4   | 96,3  | 94,7                          | 109,1             |
| 2007 Oktober ..... | 100,0       | 104,3                                 | 92,8                    | 136,0          | 120,9                                    | 133,2  | 81,3                       | 112,6   | 93,9  | 93,6                          | 107,9             |
| 2007 November ...  | 101,5       | 105,7                                 | 92,5                    | 134,5          | 122,7                                    | 127,7  | 87,9                       | 114,2   | 91,9  | 97,3                          | 108,6             |
| 2007 Dezember ...  | 104,7       | 104,4                                 | 89,1                    | 129,1          | 133,9                                    | 135,0  | 87,3                       | 114,0   | 94,0  | 101,5                         | 108,5             |
| 2008 Januar .....  | 101,5       | 109,1                                 | 91,7                    | 142,7          | 133,6                                    | 136,2  | 78,3                       | 109,3   | 91,1  | 95,7                          | 111,3             |
| 2008 Februar ..... | 102,7       | 110,0                                 | 91,8                    | 135,1          | 139,4                                    | 148,8  | 78,1                       | 112,1   | 90,6  | 98,8                          | 111,4             |
| 2008 März .....    | 104,3       | 108,9                                 | 91,5                    | 131,3          | 141,1                                    | 155,1  | 82,4                       | 114,3   | 92,7  | 100,6                         | 113,7             |
| 2008 April .....   | 107,3       | 110,7                                 | 91,0                    | 146,4          | 148,1                                    | 159,7  | 104,6                      | 112,7   | 90,9  | 95,4                          | 114,2             |
| 2008 Mai .....     | 104,1       | 106,0                                 | 89,0                    | 148,8          | 150,6                                    | 164,9  | 88,3                       | 113,3   | 88,5  | 91,5                          | 115,3             |
| 2008 Juni .....    | 106,9       | 109,5                                 | 86,0                    | 143,4          | 167,8                                    | 168,6  | 83,2                       | 114,0   | 91,5  | 97,3                          | 107,6             |
| 2008 Juli .....    | 109,7       | 110,6                                 | 92,8                    | 142,8          | 172,5                                    | 165,0  | 93,7                       | 113,4   | 90,2  | 96,3                          | 113,4             |
| 2008 August .....  | 110,5       | 111,9                                 | 92,0                    | 156,8          | 185,9                                    | 157,1  | 96,3                       | 113,1   | 91,2  | 94,1                          | 107,8             |
| 2008 September ..  | 109,6       | 110,9                                 | 99,0                    | 151,3          | 170,7                                    | 162,2  | 98,8                       | 113,2   | 91,5  | 94,4                          | 116,6             |
| 2008 Oktober ..... | 104,7       | 113,5                                 | 97,0                    | 149,6          | 163,4                                    | 186,3  | 70,0                       | 112,5   | 92,0  | 98,1                          | 131,2             |
| 2008 November ...  | 109,0       | 118,6                                 | 101,8                   | 142,4          | 143,5                                    | 200,4  | 96,1                       | 117,3   | 94,3  | 104,5                         | 129,6             |
| 2008 Dezember ...  | 108,2       | 115,5                                 | 101,9                   | 152,7          | 129,4                                    | 177,0  | 99,1                       | 112,1   | 97,2  | 107,1                         | 122,4             |
| 2009 Januar .....  | 100,9       | 111,0                                 | 103,3                   | 135,7          | 109,2                                    | 143,2  | 94,4                       | 106,2   | 90,1  | 104,7                         | 123,5             |
| 2009 Februar ..... | 103,3       | 111,7                                 | 107,9                   | 130,2          | 109,6                                    | 123,1  | 95,2                       | 109,0   | 93,7  | 109,4                         | 142,1             |
| 2009 März .....    | 101,3       | 113,2                                 | 104,8                   | 131,7          | 107,3                                    | 121,0  | 79,2                       | 106,3   | 93,4  | 111,2                         | 141,5             |
| 2009 April .....   | 96,8        | 112,8                                 | 104,2                   | 128,3          | 103,9                                    | 125,0  | 76,0                       | 102,6   | 91,3  | 103,1                         | 125,3             |
| 2009 Mai .....     | 97,0        | 107,9                                 | 113,7                   | 128,6          | 101,5                                    | 118,0  | 79,5                       | 101,7   | 92,3  | 100,8                         | 130,0             |
| 2009 Juni .....    | 96,2        | 108,6                                 | 107,0                   | 131,4          | 104,8                                    | 123,7  | 76,4                       | 100,6   | 90,7  | 101,7                         | 113,8             |
| 2009 Juli .....    | 101,0       | 108,5                                 | 108,3                   | 122,8          | 111,1                                    | 121,0  | 114,2                      | 97,2  | 90,8  | 101,1                         | 114,0             |
| 2009 August .....  | 99,2        | 107,0                                 | 110,0                   | 127,2          | 106,6                                    | 124,5  | 118,4                      | 98,3  | 89,7  | 96,4                          | 90,2              |
| 2009 September ..  | 97,8        | 106,8                                 | 110,1                   | 125,2          | 109,0                                    | 119,6  | 115,4                      | 100,5   | 85,8  | 95,8                          | 122,9             |
| 2009 Oktober ..... | 94,5        | 103,9                                 | 107,0                   | 128,0          | 105,8                                    | 119,4  | 103,5                      | 100,2   | 83,3  | 94,4                          | 107,3             |
| 2009 November ...  | 94,7        | 105,9                                 | 105,5                   | 129,9          | 108,5                                    | 112,2  | 91,0                       | 100,1   | 85,5  | 95,9                          | 109,2             |
| 2009 Dezember ...  | 98,2        | 108,1                                 | 97,6                    | 136,3          | 110,7                                    | 121,4  | 102,4                      | 101,4   | 86,6  | 100,7                         | 115,1             |
| 2010 Januar .....  | 96,2        | 110,8                                 | 111,0                   | 145,6          | 111,4                                    | 120,7  | 81,0                       | 102,5   | 87,9  | 101,1                         | 80,0              |
| 2010 Februar ..... | 98,3        | 111,9                                 | 116,4                   | 145,5          | 114,6                                    | 121,6  | 77,3                       | 104,8   | 90,0  | 100,3                         | 113,8             |
| 2010 März .....    | 97,6        | 113,6                                 | 114,4                   | 145,7          | 115,8                                    | 137,5  | 89,1                       | 107,0   | 86,5  | 99,7                          | 123,5             |
| 2010 April .....   | 101,3       | 116,7                                 | 115,6                   | 155,7          | 121,4                                    | 138,9  | 91,9                       | 110,0   | 89,1  | 98,9                          | 129,6             |
| 2010 Mai .....     | 106,2       | 119,4                                 | 118,2                   | 168,7          | 130,1                                    | 140,1  | 109,3                      | 115,4   | 88,2  | 99,2                          | 181,1             |
| 2010 Juni .....    | 106,9       | 123,1                                 | 122,4                   | 176,3          | 128,9                                    | 155,5  | 112,2                      | 115,4   | 90,2  | 105,6                         | 163,3             |
| 2010 Juli .....    | 106,4       | 122,0                                 | 120,4                   | 180,9          | 132,5                                    | 152,3  | 78,2                       | 117,0   | 96,1  | 107,9                         | 119,5             |
| 2010 August .....  | 107,7       | 123,3                                 | 124,7                   | 177,4          | 133,9                                    | 159,9  | 117,9                      | 115,6   | 90,0  | 106,9                         | 111,3             |
| 2010 September ..  | 107,0       | 127,7                                 | 124,1                   | 177,8          | 133,4                                    | 156,8  | 105,1                      | 118,1   | 93,1  | 104,1                         | 135,9             |
| 2010 Oktober ..... | 103,4       | 122,5                                 | 122,0                   | 176,1          | 135,9                                    | 162,7  | 80,6                       | 116,9   | 91,4  | 102,0                         | 109,7             |
| 2010 November ...  | 107,2       | 123,9                                 | 123,1                   | 191,1          | 136,3                                    | 171,3  | 117,4                      | 117,0   | 89,4  | 104,7                         | 125,2             |
| 2010 Dezember ...  | 109,1       | 130,1                                 | 112,1                   | 193,0          | 138,7                                    | 183,5  | 110,2                      | 119,8   | 90,3  | 105,7                         | 137,7             |
| 2011 Januar .....  | 107,0       | 131,2                                 | 124,4                   | 207,4          | 144,2                                    | 199,8  | 71,0                       | 118,7   | 91,8  | 112,1                         | 108,6             |
| 2011 Februar ..... | 109,6       | 135,6                                 | 119,5                   | 216,9          | 152,1                                    | 211,1  | 75,5                       | 121,3   | 90,8  | 110,5                         | 136,5             |
| 2011 März .....    | 114,4       | 137,1                                 | 122,5                   | 206,9          | 157,0                                    | 229,9  | 112,6                      | 124,6   | 93,0  | 107,6                         | 118,7             |
| 2011 April .....   | 111,8       | 137,1                                 | 119,1                   | 200,9          | 170,8                                    | 226,0  | 88,9                       | 123,3   | 89,9  | 104,1                         | 119,6             |
| 2011 Mai .....     | 107,3       | 135,4                                 | 113,3                   | 164,4          | 162,0                                    | 223,8  | 94,9                       | 121,0   | 86,1  | 100,4                         | 134,1             |
| 2011 Juni .....    | 111,7       | 138,1                                 | 116,6                   | 163,8          | 168,0                                    | 223,9  | 110,2                      | 120,4   | 88,2  | 103,5                         | 156,9             |
| 2011 Juli .....    | 110,9       | 137,5                                 | 112,5                   | 131,6          | 167,7                                    | 222,5  | 90,0                       | 124,6   | 87,4  | 106,7                         | 161,9             |
| 2011 August .....  | 113,0       | 136,3                                 | 116,4                   | 179,9          | 176,1                                    | 222,5  | 86,3                       | 121,6   | 90,8  | 108,5                         | 194,1             |
| 2011 September ..  | 113,1       | 135,4                                 | 112,2                   | 184,0          | 167,8                                    | 203,1  | 111,9                      | 120,9   | 89,6  | 103,3                         | 157,8             |
| 2011 Oktober ..... | 118,9       | 137,5                                 | 120,2                   | 196,5          | 172,2                                    | 205,9  | 132,2                      | 122,4   | 93,2  | 106,4                         | 190,3             |
| 2011 November ...  | 114,3       | 136,2                                 | 113,6                   | 149,6          | 172,3                                    | 188,6  | 119,2                      | 119,9   | 89,9  | 107,0                         | 152,4             |

\*) Außenhandelsindizes und Außenhandelsvolumen nach SITC können über Genesis-Online abgerufen werden (Tabelle 51000-0056 monatlich bzw. Zeitreihe 51000BM904 monatlich).



## 11.1 Terms of Trade (Jahr 2005 = 100) nach Warengruppen der Ernährungswirtschaft und der Gewerblichen Wirtschaft <sup>\*)</sup>

### 11.1.1 Insgesamt

| Jahr, Monat       | Insgesamt<br>(EGW 1-9) | Ernährungs-<br>wirtschaft<br>(EGW 1-4) | lebende Tiere<br>(EGW 1) | Nahrungsmittel<br>tierischen<br>Ursprungs<br>(EGW 2) | Nahrungsmittel<br>pflanzlichen<br>Ursprungs<br>(EGW 3) | Genussmittel<br>(EGW 4) |
|-------------------|------------------------|--|--------------------------|--|--|-------------------------|
| 2007 Januar ..... | 97,2                   | 99,7                                   | 88,0                     | 97,5   | 100,5  | 104,2                   |
| Februar .....     | 99,5                   | 101,1                                  | 89,3                     | 100,6  | 102,9  | 100,0                   |
| März .....        | 99,0                   | 100,3                                  | 97,2                     | 101,1  | 101,1  | 98,8                    |
| April .....       | 99,8                   | 99,0                                   | 95,1                     | 102,0  | 98,8   | 96,5                    |
| Mai .....         | 97,7                   | 100,5                                  | 93,1                     | 98,1   | 103,4  | 99,1                    |
| Juni .....        | 96,6                   | 101,4                                  | 100,0                    | 100,6  | 102,0  | 104,3                   |
| Juli .....        | 96,5                   | 101,2                                  | 99,1                     | 103,2  | 101,7  | 98,9                    |
| August .....      | 97,8                   | 100,7                                  | 139,2                    | 102,6  | 100,4  | 97,1                    |
| September ..      | 96,6                   | 101,5                                  | 96,5                     | 102,8  | 101,8  | 99,5                    |
| Oktober .....     | 98,7                   | 100,6                                  | 105,1                    | 102,9  | 101,4  | 95,5                    |
| November ...      | 97,5                   | 100,4                                  | 112,9                    | 102,3  | 100,5  | 95,6                    |
| Dezember ...      | 96,0                   | 99,7                                   | 101,4                    | 101,5  | 98,7   | 100,8                   |
| 2008 Januar ..... | 98,2                   | 99,8                                   | 103,3                    | 101,7  | 101,7  | 92,6                    |
| Februar .....     | 96,2                   | 100,2                                  | 102,8                    | 102,1  | 100,3  | 101,0                   |
| März .....        | 95,7                   | 101,0                                  | 103,5                    | 102,7  | 103,2  | 96,4                    |
| April .....       | 94,4                   | 99,4                                   | 98,4                     | 100,2  | 102,2  | 95,1                    |
| Mai .....         | 95,1                   | 100,1                                  | 102,9                    | 100,5  | 103,1  | 96,9                    |
| Juni .....        | 93,6                   | 99,3                                   | 100,8                    | 99,6   | 101,7  | 97,3                    |
| Juli .....        | 93,6                   | 99,7                                   | 106,0                    | 101,2  | 101,6  | 98,0                    |
| August .....      | 92,5                   | 98,0                                   | 94,0                     | 102,8  | 97,8   | 97,0                    |
| September ..      | 94,3                   | 99,3                                   | 86,2                     | 101,4  | 101,2  | 95,1                    |
| Oktober .....     | 98,4                   | 100,7                                  | 95,8                     | 99,2   | 103,6  | 97,0                    |
| November ...      | 96,1                   | 95,9                                   | 95,2                     | 96,4   | 97,4   | 93,0                    |
| Dezember ...      | 96,1                   | 97,6                                   | 102,6                    | 97,4   | 99,4   | 95,1                    |
| 2009 Januar ..... | 100,1                  | 97,4                                   | 91,6                     | 96,0   | 101,4  | 96,2                    |
| Februar .....     | 101,2                  | 98,1                                   | 96,0                     | 96,3   | 103,6  | 91,1                    |
| März .....        | 101,0                  | 97,0                                   | 94,7                     | 95,2   | 100,8  | 96,0                    |
| April .....       | 101,1                  | 96,6                                   | 92,9                     | 95,6   | 100,3  | 96,2                    |
| Mai .....         | 101,6                  | 96,0                                   | 92,7                     | 96,0   | 100,5  | 90,6                    |
| Juni .....        | 101,8                  | 98,7                                   | 99,5                     | 97,1   | 103,1  | 94,7                    |
| Juli .....        | 100,3                  | 97,6                                   | 102,7                    | 98,7   | 101,2  | 90,4                    |
| August .....      | 99,9                   | 98,2                                   | 95,9                     | 98,6   | 102,5  | 89,8                    |
| September ..      | 100,7                  | 98,8                                   | 106,6                    | 99,4   | 101,9  | 90,5                    |
| Oktober .....     | 101,5                  | 99,2                                   | 98,8                     | 96,9   | 103,5  | 94,2                    |
| November ...      | 101,8                  | 99,0                                   | 106,0                    | 98,9   | 103,0  | 89,4                    |
| Dezember ...      | 100,4                  | 97,6                                   | 104,2                    | 96,2   | 101,2  | 92,7                    |
| 2010 Januar ..... | 100,7                  | 97,4                                   | 95,8                     | 95,5   | 101,2  | 95,5                    |
| Februar .....     | 99,8                   | 96,3                                   | 95,2                     | 96,7   | 99,6   | 89,9                    |
| März .....        | 100,4                  | 95,5                                   | 98,2                     | 96,6   | 96,8   | 92,9                    |
| April .....       | 98,3                   | 94,8                                   | 94,9                     | 97,7   | 96,7   | 88,4                    |
| Mai .....         | 96,5                   | 95,3                                   | 107,3                    | 97,1   | 96,7   | 89,3                    |
| Juni .....        | 99,8                   | 95,3                                   | 97,8                     | 96,9   | 97,6   | 88,1                    |
| Juli .....        | 97,1                   | 96,7                                   | 106,9                    | 100,1  | 98,5   | 87,2                    |
| August .....      | 96,0                   | 97,2                                   | 103,7                    | 99,5   | 99,3   | 87,1                    |
| September ..      | 96,1                   | 96,5                                   | 100,4                    | 96,9   | 100,3  | 86,1                    |
| Oktober .....     | 95,9                   | 96,6                                   | 98,3                     | 96,5   | 100,7  | 86,2                    |
| November ...      | 95,8                   | 96,7                                   | 93,3                     | 96,5   | 99,8   | 90,4                    |
| Dezember ...      | 94,8                   | 95,7                                   | 110,1                    | 95,4   | 98,2   | 88,4                    |
| 2011 Januar ..... | 98,1                   | 95,0                                   | 102,1                    | 100,4  | 97,9   | 82,7                    |
| Februar .....     | 96,2                   | 94,8                                   | 100,2                    | 97,2   | 98,3   | 84,2                    |
| März .....        | 94,0                   | 94,4                                   | 106,7                    | 97,6   | 96,8   | 84,2                    |
| April .....       | 94,9                   | 95,1                                   | 102,5                    | 99,2   | 97,8   | 82,4                    |
| Mai .....         | 96,5                   | 93,3                                   | 99,3                     | 98,0   | 96,3   | 79,9                    |
| Juni .....        | 94,5                   | 95,8                                   | 100,3                    | 99,1   | 98,6   | 83,4                    |
| Juli .....        | 94,1                   | 94,9                                   | 116,0                    | 99,3   | 95,8   | 85,6                    |
| August .....      | 93,3                   | 95,1                                   | 102,9                    | 98,7   | 97,3   | 85,2                    |
| September ..      | 93,4                   | 96,5                                   | 87,6                     | 98,9   | 98,9   | 88,3                    |
| Oktober .....     | 92,7                   | 96,0                                   | 115,8                    | 97,3   | 98,7   | 85,1                    |
| November ...      | 93,7                   | 97,5                                   | 110,7                    | 97,8   | 99,8   | 90,0                    |

<sup>\*)</sup> Die Terms of Trade können über Genesis-Online abgerufen werden (Tabellen 51000-0057 jährlich, 51000-0058 monatlich bzw. Zeitreihen 51000BJ902 jährlich, 51000BM902 monatlich).

**11.1 Terms of Trade (Jahr 2005 = 100) nach Warengruppen der Ernährungswirtschaft  
und der Gewerblichen Wirtschaft \*)**

11.1.1 Insgesamt

| Gewerbliche<br>Wirtschaft<br>(EGW 5-8) | Rohstoffe<br>(EGW 5) | Halbwaren<br>(EGW 6) | Fertigwaren<br>(EGW 7+8) | Vorerzeugnisse<br>(EGW 7) | Enderzeugnisse<br>(EGW 8) | Andere nicht<br>aufgliederbare<br>Warenverkehre<br>(EGW 9) | Jahr, Monat |
|--|----------------------|----------------------|--------------------------|---------------------------|---------------------------|--|-------------|
| 97,1                                   | 107,3                | 92,0                 | 98,8                     | 100,5                     | 98,6                      | 99,4   | 2007 Januar |
| 99,4                                   | 112,9                | 90,5                 | 101,1                    | 100,9                     | 101,3                     | 100,0  | Februar     |
| 99,1                                   | 111,3                | 92,9                 | 100,5                    | 100,0                     | 100,8                     | 99,4   | März        |
| 100,0                                  | 103,3                | 93,5                 | 101,9                    | 101,1                     | 102,3                     | 100,0  | April       |
| 97,6                                   | 99,5                 | 90,3                 | 100,1                    | 98,9                      | 100,7                     | 99,4   | Mai         |
| 96,4                                   | 102,4                | 90,6                 | 98,5                     | 95,9                      | 99,2                      | 100,2  | Juni        |
| 96,3                                   | 99,2                 | 85,5                 | 99,2                     | 100,9                     | 99,3                      | 99,9   | Juli        |
| 97,7                                   | 90,0                 | 92,3                 | 101,3                    | 98,2                      | 102,2                     | 100,2  | August      |
| 96,5                                   | 96,5                 | 93,1                 | 98,8                     | 98,1                      | 99,2                      | 99,4   | September   |
| 98,8                                   | 91,3                 | 93,3                 | 101,9                    | 97,2                      | 103,0                     | 99,8   | Oktober     |
| 97,5                                   | 92,5                 | 93,1                 | 101,0                    | 100,5                     | 101,2                     | 99,8   | November    |
| 96,0                                   | 85,8                 | 91,1                 | 100,7                    | 102,2                     | 100,6                     | 99,8   | Dezember    |
| 98,5                                   | 88,3                 | 93,4                 | 103,5                    | 107,9                     | 102,8                     | 97,4   | 2008 Januar |
| 96,1                                   | 86,8                 | 95,6                 | 101,0                    | 101,9                     | 101,2                     | 97,4   | Februar     |
| 95,8                                   | 90,0                 | 95,9                 | 100,3                    | 103,0                     | 100,1                     | 97,4   | März        |
| 94,5                                   | 85,4                 | 95,0                 | 99,7                     | 101,4                     | 99,8                      | 97,4   | April       |
| 95,1                                   | 81,2                 | 96,4                 | 101,4                    | 99,7                      | 102,0                     | 97,4   | Mai         |
| 93,6                                   | 73,9                 | 98,6                 | 100,2                    | 99,9                      | 100,7                     | 97,4   | Juni        |
| 93,5                                   | 71,0                 | 94,6                 | 101,2                    | 101,9                     | 101,3                     | 97,4   | Juli        |
| 92,3                                   | 72,0                 | 96,3                 | 100,8                    | 100,8                     | 101,1                     | 97,4   | August      |
| 94,3                                   | 78,2                 | 93,5                 | 101,7                    | 108,4                     | 100,8                     | 97,4   | September   |
| 98,8                                   | 82,9                 | 92,8                 | 106,7                    | 105,9                     | 107,0                     | 97,4   | Oktober     |
| 96,5                                   | 89,5                 | 91,9                 | 101,8                    | 111,1                     | 100,6                     | 97,4   | November    |
| 96,5                                   | 101,8                | 93,0                 | 100,3                    | 101,4                     | 100,2                     | 97,4   | Dezember    |
| 100,5                                  | 114,8                | 98,0                 | 102,6                    | 102,8                     | 102,6                     | 104,5  | 2009 Januar |
| 102,1                                  | 108,5                | 100,9                | 103,4                    | 106,9                     | 102,9                     | 92,0   | Februar     |
| 102,0                                  | 105,7                | 101,3                | 103,4                    | 104,7                     | 103,4                     | 93,5   | März        |
| 102,7                                  | 102,5                | 99,9                 | 103,9                    | 102,0                     | 104,2                     | 78,0   | April       |
| 103,0                                  | 103,4                | 105,3                | 103,6                    | 109,1                     | 102,7                     | 85,4   | Mai         |
| 103,0                                  | 95,1                 | 106,3                | 104,2                    | 108,0                     | 103,5                     | 84,9   | Juni        |
| 101,0                                  | 91,9                 | 102,7                | 102,2                    | 101,1                     | 102,2                     | 91,0   | Juli        |
| 100,3                                  | 82,6                 | 103,4                | 101,7                    | 100,7                     | 101,8                     | 98,5   | August      |
| 101,5                                  | 81,9                 | 100,3                | 103,5                    | 103,6                     | 103,5                     | 88,2   | September   |
| 102,3                                  | 84,5                 | 101,9                | 104,2                    | 107,2                     | 103,7                     | 95,0   | Oktober     |
| 102,8                                  | 87,3                 | 104,5                | 105,0                    | 108,0                     | 104,5                     | 96,4   | November    |
| 101,1                                  | 89,4                 | 95,5                 | 104,0                    | 107,0                     | 103,5                     | 99,6   | Dezember    |
| 101,1                                  | 96,1                 | 100,8                | 103,3                    | 103,3                     | 103,4                     | 106,7  | 2010 Januar |
| 100,2                                  | 98,6                 | 98,0                 | 103,1                    | 103,9                     | 103,0                     | 106,7  | Februar     |
| 101,4                                  | 97,3                 | 96,6                 | 104,6                    | 104,7                     | 104,6                     | 94,2   | März        |
| 99,0                                   | 93,3                 | 94,3                 | 103,0                    | 105,7                     | 102,5                     | 94,8   | April       |
| 96,9                                   | 87,0                 | 89,9                 | 102,0                    | 104,7                     | 101,5                     | 93,4   | Mai         |
| 100,5                                  | 86,5                 | 93,3                 | 105,8                    | 105,4                     | 105,7                     | 94,0   | Juni        |
| 97,5                                   | 87,8                 | 92,8                 | 102,0                    | 105,9                     | 101,4                     | 92,6   | Juli        |
| 96,0                                   | 88,3                 | 98,6                 | 100,3                    | 103,3                     | 99,9                      | 99,3   | August      |
| 96,7                                   | 90,3                 | 94,4                 | 100,5                    | 105,0                     | 100,0                     | 91,3   | September   |
| 96,1                                   | 86,0                 | 92,0                 | 100,9                    | 100,6                     | 101,1                     | 96,7   | Oktober     |
| 96,3                                   | 87,9                 | 96,1                 | 100,9                    | 101,0                     | 101,0                     | 89,7   | November    |
| 95,0                                   | 92,3                 | 95,4                 | 99,8                     | 99,8                      | 100,1                     | 105,4  | Dezember    |
| 98,0                                   | 88,3                 | 94,0                 | 104,6                    | 102,9                     | 104,9                     | 114,0  | 2011 Januar |
| 96,7                                   | 87,9                 | 88,3                 | 104,3                    | 107,1                     | 104,0                     | 99,7   | Februar     |
| 94,4                                   | 85,2                 | 93,5                 | 100,3                    | 104,2                     | 100,0                     | 99,4   | März        |
| 95,4                                   | 78,2                 | 91,6                 | 104,1                    | 106,0                     | 104,0                     | 96,6   | April       |
| 97,6                                   | 84,8                 | 94,1                 | 104,7                    | 105,8                     | 104,8                     | 94,2   | Mai         |
| 95,0                                   | 85,1                 | 91,1                 | 101,4                    | 99,8                      | 101,9                     | 94,2   | Juni        |
| 94,8                                   | 89,0                 | 92,0                 | 102,4                    | 100,0                     | 103,1                     | 91,4   | Juli        |
| 93,5                                   | 79,7                 | 94,4                 | 101,0                    | 96,6                      | 102,0                     | 94,6   | August      |
| 93,8                                   | 85,4                 | 100,3                | 99,6                     | 94,0                      | 100,9                     | 93,7   | September   |
| 93,6                                   | 80,9                 | 95,6                 | 99,7                     | 94,3                      | 101,0                     | 86,8   | Oktober     |
| 93,8                                   | 81,8                 | 97,2                 | 100,6                    | 97,4                      | 101,2                     | 99,3   | November    |

\*) Die Terms of Trade können über Genesis-Online abgerufen werden (Tabellen 51000-0057 jährlich, 51000-0058 monatlich bzw. Zeitreihen 51000BJ902 jährlich, 51000BM902 monatlich).

## 11.1 Terms of Trade (Jahr 2005 = 100) nach Warengruppen der Ernährungswirtschaft und der Gewerblichen Wirtschaft <sup>\*)</sup>

### 11.1.2 EU-Länder

| Jahr, Monat       | Insgesamt<br>(EGW 1-9) | Ernährungs-<br>wirtschaft<br>(EGW 1-4) | lebende Tiere<br>(EGW 1) | Nahrungsmittel<br>tierischen<br>Ursprungs<br>(EGW 2) | Nahrungsmittel<br>pflanzlichen<br>Ursprungs<br>(EGW 3) | Genussmittel<br>(EGW 4) |
|-------------------|------------------------|--|--------------------------|--|--|-------------------------|
| 2007 Januar ..... | 96,2                   | 98,7                                   | 88,3                     | 99,1   | 98,0   | 105,0                   |
| Februar .....     | 99,0                   | 101,4                                  | 87,7                     | 102,1  | 101,9  | 105,2                   |
| März .....        | 99,1                   | 100,7                                  | 96,1                     | 103,1  | 100,5  | 100,3                   |
| April .....       | 98,7                   | 98,9                                   | 94,9                     | 103,3  | 97,6   | 96,1                    |
| Mai .....         | 98,0                   | 99,9                                   | 91,4                     | 98,0   | 103,0  | 98,1                    |
| Juni .....        | 96,0                   | 101,8                                  | 100,2                    | 101,5  | 101,9  | 106,6                   |
| Juli .....        | 96,1                   | 101,3                                  | 99,5                     | 104,1  | 101,7  | 98,7                    |
| August .....      | 97,7                   | 100,6                                  | 134,4                    | 102,5  | 99,3   | 99,0                    |
| September ..      | 95,6                   | 101,7                                  | 96,5                     | 102,3  | 101,5  | 104,2                   |
| Oktober .....     | 97,4                   | 98,9                                   | 106,5                    | 102,4  | 98,1   | 94,5                    |
| November ...      | 96,3                   | 99,6                                   | 113,0                    | 101,5  | 99,3   | 96,2                    |
| Dezember ...      | 95,7                   | 98,4                                   | 103,5                    | 100,3  | 96,9   | 99,5                    |
| 2008 Januar ..... | 97,2                   | 100,8                                  | 106,1                    | 100,8  | 102,9  | 92,8                    |
| Februar .....     | 95,8                   | 101,0                                  | 105,1                    | 102,1  | 100,3  | 104,6                   |
| März .....        | 95,1                   | 102,5                                  | 103,9                    | 102,4  | 104,7  | 99,8                    |
| April .....       | 95,0                   | 101,1                                  | 97,8                     | 99,9   | 104,1  | 101,2                   |
| Mai .....         | 94,1                   | 100,3                                  | 102,8                    | 100,7  | 102,6  | 98,6                    |
| Juni .....        | 93,4                   | 100,0                                  | 101,4                    | 100,9  | 101,8  | 98,2                    |
| Juli .....        | 94,6                   | 101,2                                  | 107,0                    | 101,2  | 103,3  | 100,4                   |
| August .....      | 92,9                   | 99,2                                   | 92,2                     | 103,1  | 98,2   | 103,1                   |
| September ..      | 96,0                   | 100,9                                  | 85,6                     | 102,0  | 101,2  | 105,1                   |
| Oktober .....     | 99,2                   | 102,9                                  | 95,1                     | 99,7   | 105,5  | 104,5                   |
| November ...      | 96,7                   | 99,4                                   | 96,3                     | 96,9   | 101,0  | 102,8                   |
| Dezember ...      | 95,1                   | 99,7                                   | 102,9                    | 98,1   | 100,8  | 104,7                   |
| 2009 Januar ..... | 98,0                   | 98,8                                   | 91,7                     | 97,2   | 101,6  | 105,1                   |
| Februar .....     | 100,7                  | 98,8                                   | 92,6                     | 98,8   | 102,2  | 99,2                    |
| März .....        | 100,6                  | 98,3                                   | 94,0                     | 96,6   | 101,0  | 103,6                   |
| April .....       | 98,4                   | 98,4                                   | 92,1                     | 96,8   | 102,5  | 99,2                    |
| Mai .....         | 100,1                  | 97,9                                   | 89,8                     | 97,6   | 100,8  | 101,3                   |
| Juni .....        | 99,0                   | 100,4                                  | 99,6                     | 99,3   | 104,1  | 99,9                    |
| Juli .....        | 99,1                   | 99,1                                   | 99,1                     | 99,6   | 102,4  | 94,1                    |
| August .....      | 98,7                   | 99,5                                   | 96,4                     | 99,0   | 103,1  | 94,4                    |
| September ..      | 98,8                   | 100,0                                  | 107,0                    | 101,1  | 101,4  | 94,6                    |
| Oktober .....     | 99,0                   | 99,7                                   | 100,5                    | 96,8   | 102,6  | 99,8                    |
| November ...      | 99,1                   | 99,4                                   | 106,2                    | 97,9   | 102,9  | 93,0                    |
| Dezember ...      | 98,3                   | 98,3                                   | 103,8                    | 95,6   | 100,8  | 98,5                    |
| 2010 Januar ..... | 96,2                   | 99,6                                   | 95,6                     | 95,7   | 102,3  | 109,9                   |
| Februar .....     | 96,9                   | 97,5                                   | 95,1                     | 97,4   | 99,0   | 99,2                    |
| März .....        | 97,4                   | 96,7                                   | 97,0                     | 97,0   | 96,8   | 101,2                   |
| April .....       | 95,6                   | 97,2                                   | 93,6                     | 99,5   | 97,5   | 98,8                    |
| Mai .....         | 95,5                   | 98,4                                   | 106,3                    | 98,6   | 98,4   | 99,7                    |
| Juni .....        | 100,3                  | 99,5                                   | 97,7                     | 98,9   | 100,4  | 101,4                   |
| Juli .....        | 95,1                   | 100,5                                  | 107,0                    | 100,8  | 101,1  | 99,9                    |
| August .....      | 95,4                   | 101,2                                  | 101,3                    | 101,2  | 101,8  | 100,8                   |
| September ..      | 94,7                   | 100,7                                  | 99,9                     | 98,7   | 102,7  | 101,1                   |
| Oktober .....     | 92,4                   | 99,8                                   | 98,2                     | 97,0   | 102,9  | 99,2                    |
| November ...      | 93,3                   | 100,3                                  | 94,2                     | 97,3   | 101,6  | 106,4                   |
| Dezember ...      | 92,2                   | 99,5                                   | 110,7                    | 96,3   | 100,9  | 102,8                   |
| 2011 Januar ..... | 96,0                   | 100,4                                  | 102,2                    | 102,2  | 100,8  | 103,0                   |
| Februar .....     | 95,1                   | 100,2                                  | 101,3                    | 99,1   | 101,6  | 104,9                   |
| März .....        | 95,2                   | 100,0                                  | 107,7                    | 98,7   | 100,2  | 105,6                   |
| April .....       | 94,3                   | 101,0                                  | 103,4                    | 99,0   | 102,7  | 103,7                   |
| Mai .....         | 94,3                   | 100,2                                  | 98,0                     | 98,9   | 103,1  | 97,7                    |
| Juni .....        | 93,7                   | 102,7                                  | 98,6                     | 99,5   | 105,4  | 102,6                   |
| Juli .....        | 92,0                   | 99,4                                   | 101,7                    | 100,1  | 99,6   | 102,0                   |
| August .....      | 91,2                   | 101,0                                  | 104,2                    | 98,8   | 102,5  | 104,0                   |
| September ..      | 92,0                   | 100,9                                  | 86,6                     | 97,5   | 102,1  | 110,7                   |
| Oktober .....     | 94,4                   | 100,3                                  | 116,4                    | 97,3   | 101,2  | 103,9                   |
| November ...      | 93,6                   | 102,0                                  | 110,8                    | 97,3   | 102,9  | 109,5                   |

<sup>\*)</sup> Die Terms of Trade können über Genesis-Online abgerufen werden (Tabellen 51000-0057 jährlich, 51000-0058 monatlich bzw. Zeitreihen 51000BJ902 jährlich, 51000BM902 monatlich).

**11.1 Terms of Trade (Jahr 2005 = 100) nach Warengruppen der Ernährungswirtschaft  
und der Gewerblichen Wirtschaft \*)**

11.1.2 EU-Länder

| Gewerbliche<br>Wirtschaft<br>(EGW 5-8) | Rohstoffe<br>(EGW 5) | Halbwaren<br>(EGW 6) | Fertigwaren<br>(EGW 7+8) | Vorerzeugnisse<br>(EGW 7) | Enderzeugnisse<br>(EGW 8) | Andere nicht<br>aufgliederbare<br>Warenverkehre<br>(EGW 9) | Jahr, Monat |
|--|----------------------|----------------------|--------------------------|---------------------------|---------------------------|--|-------------|
| 96,0                                   | 111,0                | 94,8                 | 96,5                     | 100,5                     | 96,2                      | 99,4   | 2007 Januar |
| 98,9                                   | 115,9                | 92,0                 | 99,7                     | 100,8                     | 99,9                      | 100,0  | Februar     |
| 99,0                                   | 111,4                | 96,5                 | 99,7                     | 101,2                     | 99,9                      | 99,4   | März        |
| 98,8                                   | 101,8                | 95,8                 | 99,9                     | 100,8                     | 100,2                     | 100,0  | April       |
| 97,9                                   | 106,6                | 93,3                 | 99,2                     | 100,0                     | 99,7                      | 99,4   | Mai         |
| 95,5                                   | 102,5                | 92,9                 | 96,5                     | 94,4                      | 98,0                      | 100,2  | Juni        |
| 95,6                                   | 97,7                 | 91,5                 | 97,0                     | 99,6                      | 97,2                      | 99,9   | Juli        |
| 97,7                                   | 92,0                 | 96,3                 | 99,2                     | 97,6                      | 100,5                     | 100,2  | August      |
| 95,2                                   | 98,0                 | 97,9                 | 95,8                     | 100,1                     | 95,5                      | 99,4   | September   |
| 97,6                                   | 96,4                 | 95,0                 | 98,9                     | 98,4                      | 99,6                      | 99,8   | Oktober     |
| 96,2                                   | 96,7                 | 95,0                 | 97,5                     | 101,9                     | 97,2                      | 99,8   | November    |
| 95,5                                   | 92,6                 | 91,5                 | 97,7                     | 101,9                     | 97,3                      | 99,8   | Dezember    |
| 97,3                                   | 93,7                 | 95,8                 | 99,2                     | 107,3                     | 98,0                      | 97,4   | 2008 Januar |
| 95,7                                   | 89,9                 | 95,9                 | 97,7                     | 101,4                     | 97,4                      | 97,4   | Februar     |
| 94,9                                   | 93,4                 | 97,1                 | 96,8                     | 103,5                     | 96,0                      | 97,4   | März        |
| 94,9                                   | 91,9                 | 96,2                 | 96,9                     | 102,0                     | 96,4                      | 97,4   | April       |
| 94,0                                   | 84,6                 | 97,5                 | 96,3                     | 101,7                     | 96,0                      | 97,4   | Mai         |
| 93,2                                   | 77,9                 | 98,2                 | 96,0                     | 101,6                     | 95,8                      | 97,4   | Juni        |
| 94,3                                   | 73,8                 | 92,5                 | 97,8                     | 104,3                     | 97,1                      | 97,4   | Juli        |
| 92,6                                   | 78,1                 | 95,7                 | 96,2                     | 102,9                     | 95,9                      | 97,4   | August      |
| 95,9                                   | 85,4                 | 93,3                 | 99,3                     | 112,9                     | 97,0                      | 97,4   | September   |
| 99,4                                   | 87,2                 | 93,9                 | 103,6                    | 108,7                     | 103,1                     | 97,4   | Oktober     |
| 97,0                                   | 90,4                 | 94,7                 | 99,5                     | 106,5                     | 98,6                      | 97,4   | November    |
| 95,0                                   | 97,9                 | 94,5                 | 96,9                     | 101,0                     | 96,2                      | 97,4   | Dezember    |
| 98,2                                   | 99,2                 | 99,9                 | 99,0                     | 105,0                     | 98,0                      | 104,5  | 2009 Januar |
| 101,7                                  | 103,3                | 104,0                | 101,9                    | 107,1                     | 100,9                     | 92,0   | Februar     |
| 101,6                                  | 104,2                | 103,2                | 101,7                    | 107,2                     | 100,7                     | 93,5   | März        |
| 99,8                                   | 100,6                | 98,5                 | 100,1                    | 102,5                     | 99,6                      | 78,0   | April       |
| 101,4                                  | 108,3                | 108,1                | 100,6                    | 112,0                     | 98,3                      | 85,4   | Mai         |
| 100,0                                  | 98,0                 | 106,6                | 99,8                     | 106,4                     | 98,3                      | 84,9   | Juni        |
| 99,8                                   | 97,3                 | 103,1                | 99,7                     | 101,8                     | 99,2                      | 91,0   | Juli        |
| 99,0                                   | 98,0                 | 100,1                | 99,3                     | 101,9                     | 98,6                      | 98,5   | August      |
| 99,7                                   | 95,9                 | 98,9                 | 100,1                    | 104,8                     | 99,2                      | 88,2   | September   |
| 99,7                                   | 94,4                 | 100,8                | 100,2                    | 108,0                     | 98,5                      | 95,0   | Oktober     |
| 99,9                                   | 94,2                 | 105,1                | 100,5                    | 109,0                     | 98,7                      | 96,4   | November    |
| 98,9                                   | 96,2                 | 94,9                 | 100,1                    | 108,7                     | 98,4                      | 99,6   | Dezember    |
| 95,7                                   | 104,4                | 96,1                 | 96,3                     | 100,9                     | 95,2                      | 106,7  | 2010 Januar |
| 97,0                                   | 107,9                | 99,0                 | 97,7                     | 103,0                     | 96,5                      | 106,7  | Februar     |
| 98,0                                   | 105,8                | 97,0                 | 99,4                     | 106,7                     | 97,8                      | 94,2   | März        |
| 95,8                                   | 101,4                | 95,2                 | 97,5                     | 108,5                     | 95,2                      | 94,8   | April       |
| 95,4                                   | 98,4                 | 95,7                 | 97,1                     | 105,3                     | 95,6                      | 93,4   | Mai         |
| 101,0                                  | 93,9                 | 97,5                 | 104,1                    | 104,3                     | 104,3                     | 94,0   | Juni        |
| 94,9                                   | 95,4                 | 92,5                 | 96,8                     | 103,2                     | 95,7                      | 92,6   | Juli        |
| 94,9                                   | 95,3                 | 99,0                 | 97,0                     | 105,5                     | 95,5                      | 99,3   | August      |
| 94,9                                   | 97,0                 | 96,0                 | 97,0                     | 106,2                     | 95,6                      | 91,3   | September   |
| 91,9                                   | 100,6                | 90,3                 | 93,9                     | 101,9                     | 92,9                      | 96,7   | Oktober     |
| 93,4                                   | 99,7                 | 96,6                 | 95,3                     | 101,8                     | 94,9                      | 89,7   | November    |
| 91,6                                   | 102,4                | 96,5                 | 93,5                     | 99,6                      | 93,0                      | 105,4  | Dezember    |
| 94,5                                   | 103,3                | 92,0                 | 97,8                     | 103,2                     | 97,1                      | 114,0  | 2011 Januar |
| 95,0                                   | 98,2                 | 91,5                 | 98,3                     | 108,6                     | 96,6                      | 99,7   | Februar     |
| 95,2                                   | 98,9                 | 94,1                 | 98,3                     | 103,4                     | 98,1                      | 99,4   | März        |
| 94,1                                   | 95,1                 | 89,7                 | 98,5                     | 104,8                     | 97,8                      | 96,6   | April       |
| 94,8                                   | 89,4                 | 96,0                 | 98,3                     | 102,4                     | 98,2                      | 94,2   | Mai         |
| 93,5                                   | 93,3                 | 93,0                 | 96,6                     | 101,6                     | 96,3                      | 94,2   | Juni        |
| 92,1                                   | 94,5                 | 92,8                 | 95,7                     | 100,8                     | 95,4                      | 91,4   | Juli        |
| 90,6                                   | 91,1                 | 97,5                 | 93,6                     | 96,8                      | 93,8                      | 94,6   | August      |
| 91,9                                   | 92,9                 | 97,0                 | 94,3                     | 91,2                      | 95,5                      | 93,7   | September   |
| 95,5                                   | 95,3                 | 97,5                 | 98,0                     | 92,4                      | 99,8                      | 86,8   | Oktober     |
| 93,3                                   | 93,6                 | 93,9                 | 96,7                     | 97,5                      | 97,0                      | 99,3   | November    |

\*) Die Terms of Trade können über Genesis-Online abgerufen werden (Tabellen 51000-0057 jährlich, 51000-0058 monatlich bzw. Zeitreihen 51000BJ902 jährlich, 51000BM902 monatlich).

## 11.1 Terms of Trade (Jahr 2005 = 100) nach Warengruppen der Ernährungswirtschaft und der Gewerblichen Wirtschaft \*)

### 11.1.3 Drittländer

| Jahr, Monat       | Insgesamt<br>(EGW 1-9) | Ernährungs-<br>wirtschaft<br>(EGW 1-4) | lebende Tiere<br>(EGW 1) | Nahrungsmittel<br>tierischen<br>Ursprungs<br>(EGW 2) | Nahrungsmittel<br>pflanzlichen<br>Ursprungs<br>(EGW 3) | Genussmittel<br>(EGW 4) |
|-------------------|------------------------|--|--------------------------|--|--|-------------------------|
| 2007 Januar ..... | 98,0                   | 101,6                                  | 77,5                     | 94,4   | 104,7  | 103,0                   |
| Februar .....     | 99,4                   | 98,3                                   | 96,0                     | 95,3   | 103,7  | 91,4                    |
| März .....        | 98,2                   | 98,8                                   | 106,0                    | 94,6   | 101,2  | 96,6                    |
| April .....       | 100,9                  | 97,3                                   | 98,5                     | 98,6   | 98,1   | 95,2                    |
| Mai .....         | 96,7                   | 100,5                                  | 110,4                    | 100,0  | 101,6  | 100,2                   |
| Juni .....        | 97,1                   | 98,9                                   | 100,5                    | 100,2  | 98,8   | 99,4                    |
| Juli .....        | 96,7                   | 99,5                                   | 73,3                     | 102,8  | 99,1   | 99,4                    |
| August .....      | 97,3                   | 100,3                                  | 133,9                    | 104,9  | 101,7  | 93,5                    |
| September ..      | 97,4                   | 98,7                                   | 81,8                     | 105,7  | 99,9   | 93,9                    |
| Oktober .....     | 99,4                   | 103,0                                  | 101,9                    | 105,5  | 107,8  | 96,3                    |
| November ...      | 98,4                   | 99,3                                   | 107,1                    | 107,7  | 99,3   | 94,5                    |
| Dezember ...      | 95,8                   | 100,6                                  | 70,1                     | 106,5  | 101,0  | 100,6                   |
| 2008 Januar ..... | 98,8                   | 94,7                                   | 55,8                     | 107,8  | 94,3   | 91,6                    |
| Februar .....     | 95,5                   | 96,5                                   | 63,9                     | 102,7  | 97,4   | 96,2                    |
| März .....        | 96,2                   | 94,9                                   | 103,1                    | 105,0  | 95,6   | 91,2                    |
| April .....       | 93,1                   | 93,3                                   | 92,7                     | 102,2  | 94,9   | 86,2                    |
| Mai .....         | 96,0                   | 96,9                                   | 108,8                    | 100,9  | 99,6   | 93,2                    |
| Juni .....        | 93,5                   | 95,0                                   | 101,7                    | 96,8   | 97,6   | 94,1                    |
| Juli .....        | 91,5                   | 94,4                                   | 98,8                     | 103,4  | 94,2   | 92,6                    |
| August .....      | 91,4                   | 93,1                                   | 118,5                    | 104,8  | 94,0   | 86,8                    |
| September ..      | 91,4                   | 94,1                                   | 84,2                     | 104,5  | 99,3   | 81,1                    |
| Oktober .....     | 96,9                   | 95,6                                   | 77,8                     | 105,4  | 98,2   | 85,8                    |
| November ...      | 95,0                   | 88,1                                   | 66,3                     | 100,7  | 89,8   | 78,6                    |
| Dezember ...      | 97,7                   | 92,0                                   | 85,7                     | 99,8   | 95,3   | 80,9                    |
| 2009 Januar ..... | 102,5                  | 92,0                                   | 60,7                     | 97,0   | 98,5   | 82,1                    |
| Februar .....     | 102,0                  | 95,7                                   | 112,1                    | 93,6   | 106,3  | 79,1                    |
| März .....        | 101,4                  | 93,6                                   | 95,5                     | 94,5   | 99,1   | 84,9                    |
| April .....       | 104,8                  | 91,9                                   | 93,6                     | 95,5   | 92,6   | 90,9                    |
| Mai .....         | 103,7                  | 89,6                                   | 114,4                    | 95,4   | 98,1   | 74,0                    |
| Juni .....        | 105,8                  | 95,0                                   | 94,8                     | 94,3   | 100,4  | 85,0                    |
| Juli .....        | 101,8                  | 94,0                                   | 94,0                     | 98,1   | 97,9   | 84,8                    |
| August .....      | 101,3                  | 94,4                                   | 83,4                     | 99,6   | 100,6  | 81,5                    |
| September ..      | 103,0                  | 95,6                                   | 91,0                     | 98,3   | 102,5  | 82,6                    |
| Oktober .....     | 104,7                  | 97,7                                   | 99,7                     | 101,9  | 105,3  | 83,9                    |
| November ...      | 105,4                  | 96,7                                   | 78,1                     | 106,0  | 102,3  | 82,6                    |
| Dezember ...      | 103,3                  | 95,5                                   | 94,7                     | 100,8  | 102,4  | 82,5                    |
| 2010 Januar ..... | 106,1                  | 91,3                                   | 83,0                     | 100,0  | 97,0   | 77,2                    |
| Februar .....     | 103,5                  | 92,9                                   | 64,4                     | 98,8   | 101,1  | 76,9                    |
| März .....        | 103,9                  | 92,5                                   | 97,1                     | 98,8   | 96,6   | 80,7                    |
| April .....       | 101,7                  | 88,3                                   | 85,8                     | 96,1   | 93,7   | 74,6                    |
| Mai .....         | 98,0                   | 87,8                                   | 94,1                     | 95,9   | 93,2   | 74,6                    |
| Juni .....        | 99,5                   | 87,0                                   | 75,4                     | 96,9   | 91,8   | 71,2                    |
| Juli .....        | 99,9                   | 88,0                                   | 90,1                     | 101,2  | 92,9   | 70,2                    |
| August .....      | 96,7                   | 88,0                                   | 107,2                    | 97,7   | 93,1   | 70,4                    |
| September ..      | 98,1                   | 87,8                                   | 77,9                     | 95,0   | 95,3   | 67,9                    |
| Oktober .....     | 100,5                  | 89,6                                   | 78,7                     | 100,2  | 95,7   | 68,2                    |
| November ...      | 99,1                   | 89,5                                   | 93,7                     | 98,0   | 96,3   | 70,1                    |
| Dezember ...      | 98,5                   | 87,3                                   | 86,5                     | 96,1   | 92,4   | 68,8                    |
| 2011 Januar ..... | 100,5                  | 85,3                                   | 67,3                     | 101,9  | 92,5   | 62,5                    |
| Februar .....     | 97,7                   | 85,0                                   | 80,4                     | 97,3   | 92,4   | 63,9                    |
| März .....        | 92,5                   | 84,3                                   | 92,3                     | 98,7   | 90,4   | 62,7                    |
| April .....       | 95,5                   | 83,3                                   | 77,9                     | 103,5  | 87,6   | 61,2                    |
| Mai .....         | 99,1                   | 80,8                                   | 94,0                     | 101,1  | 82,5   | 62,4                    |
| Juni .....        | 95,3                   | 82,4                                   | 88,3                     | 102,3  | 84,9   | 61,9                    |
| Juli .....        | 96,5                   | 85,9                                   | 116,9                    | 100,9  | 87,5   | 67,7                    |
| August .....      | 95,5                   | 84,5                                   | 86,7                     | 101,6  | 87,6   | 66,3                    |
| September ..      | 95,2                   | 88,0                                   | 82,0                     | 107,9  | 92,4   | 66,0                    |
| Oktober .....     | 90,7                   | 88,1                                   | 87,0                     | 102,2  | 94,5   | 64,2                    |
| November ...      | 93,5                   | 88,2                                   | 107,1                    | 103,2  | 92,6   | 67,0                    |

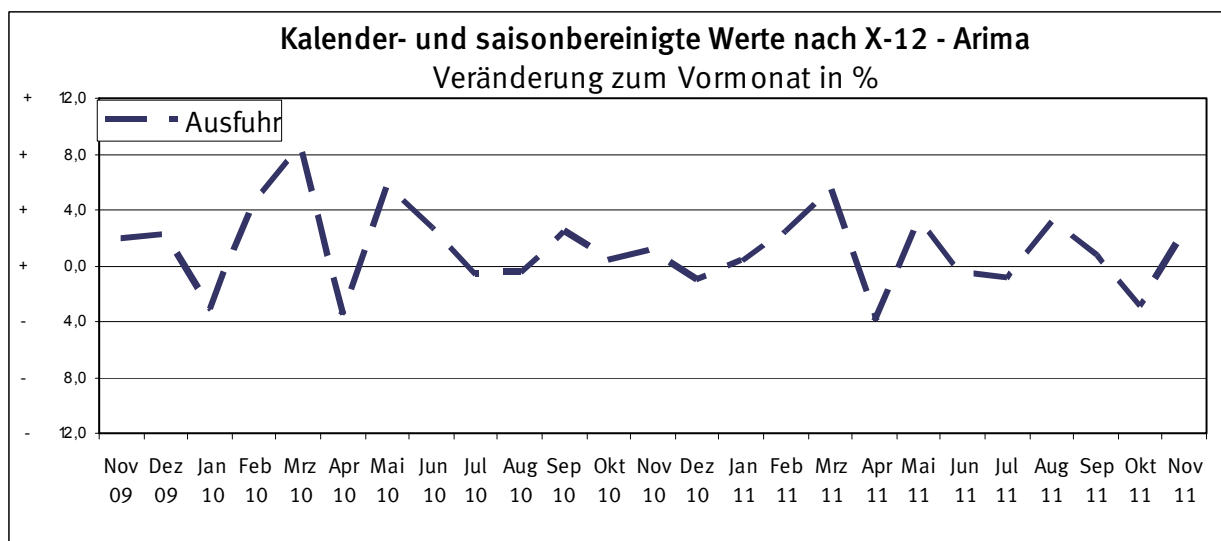
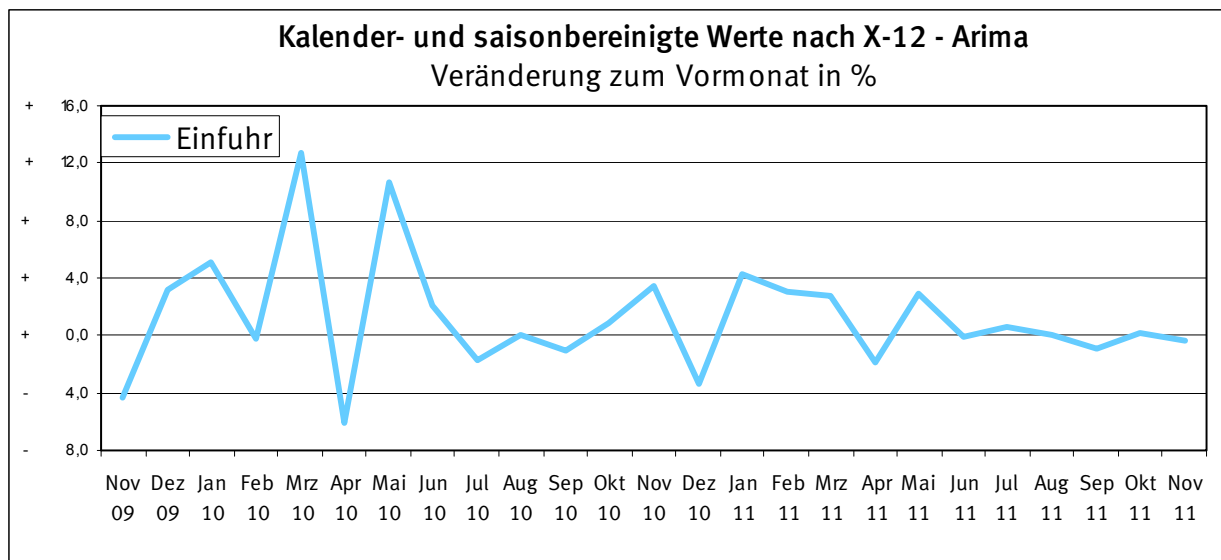
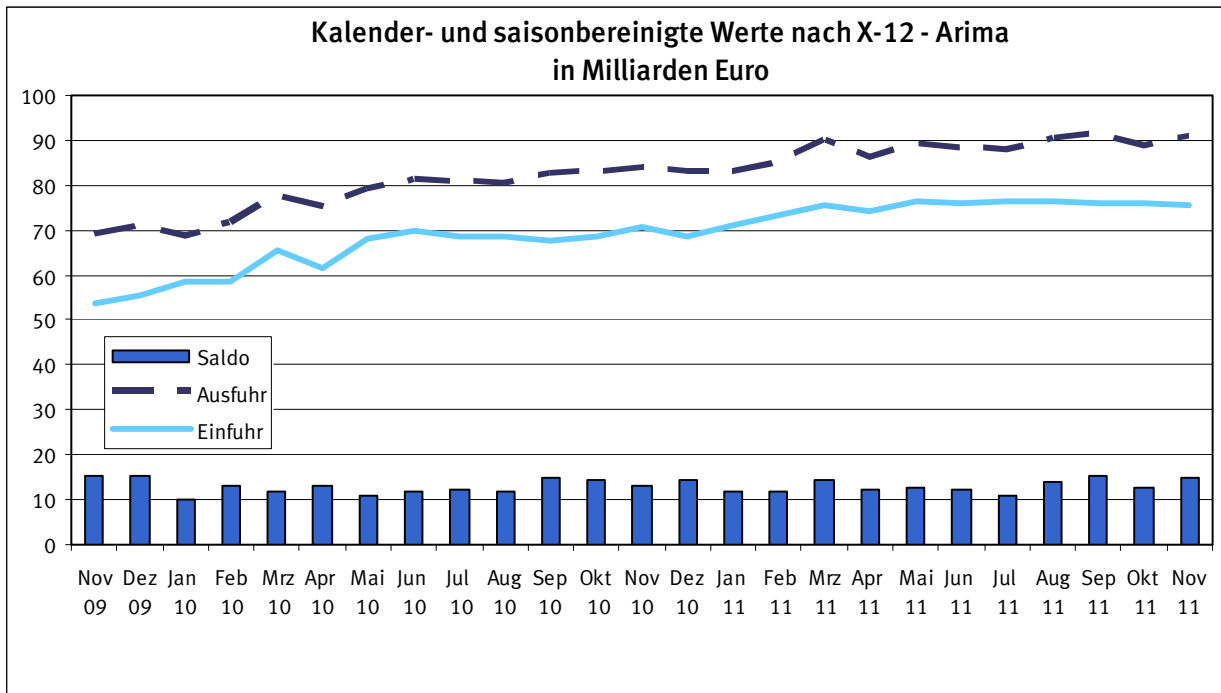
\*) Die Terms of Trade können über Genesis-Online abgerufen werden (Tabellen 51000-0057 jährlich, 51000-0058 monatlich bzw. Zeitreihen 51000BJ902 jährlich, 51000BM902 monatlich).

**11.1 Terms of Trade (Jahr 2005 = 100) nach Warengruppen der Ernährungswirtschaft  
und der Gewerblichen Wirtschaft \*)**

11.1.3 Drittländer

| Gewerbliche<br>Wirtschaft<br>(EGW 5-8) | Rohstoffe<br>(EGW 5) | Halbwaren<br>(EGW 6) | Fertigwaren<br>(EGW 7+8) | Vorerzeugnisse<br>(EGW 7) | Enderzeugnisse<br>(EGW 8) | Andere nicht<br>aufgliederbare<br>Warenverkehre<br>(EGW 9) | Jahr, Monat |
|--|----------------------|----------------------|--------------------------|---------------------------|---------------------------|--|-------------|
| 98,0                                   | 100,5                | 87,5                 | 101,5                    | 100,5                     | 101,0                     | 99,4   | 2007 Januar |
| 99,6                                   | 107,1                | 89,9                 | 102,6                    | 102,2                     | 102,2                     | 100,0  | Februar     |
| 98,3                                   | 106,0                | 85,9                 | 101,1                    | 98,3                      | 101,2                     | 99,4   | März        |
| 101,1                                  | 102,6                | 89,2                 | 104,5                    | 102,1                     | 104,6                     | 100,0  | April       |
| 96,5                                   | 94,5                 | 83,8                 | 101,2                    | 96,4                      | 101,5                     | 99,4   | Mai         |
| 97,1                                   | 99,0                 | 86,7                 | 101,0                    | 101,6                     | 100,6                     | 100,2  | Juni        |
| 96,7                                   | 98,2                 | 73,1                 | 102,4                    | 105,2                     | 101,9                     | 99,9   | Juli        |
| 97,2                                   | 92,2                 | 85,8                 | 103,9                    | 100,8                     | 103,7                     | 100,2  | August      |
| 97,5                                   | 96,0                 | 84,2                 | 102,6                    | 93,5                      | 103,1                     | 99,4   | September   |
| 99,5                                   | 87,3                 | 89,7                 | 105,9                    | 95,0                      | 106,7                     | 99,8   | Oktober     |
| 98,6                                   | 88,6                 | 89,7                 | 105,8                    | 98,7                      | 106,2                     | 99,8   | November    |
| 95,7                                   | 83,4                 | 90,7                 | 104,1                    | 103,2                     | 103,7                     | 99,8   | Dezember    |
| 99,2                                   | 85,5                 | 89,0                 | 108,9                    | 110,8                     | 108,1                     | 97,4   | 2008 Januar |
| 95,8                                   | 85,1                 | 95,6                 | 105,3                    | 104,4                     | 105,2                     | 97,4   | Februar     |
| 96,4                                   | 88,2                 | 94,1                 | 105,2                    | 102,7                     | 105,1                     | 97,4   | März        |
| 93,3                                   | 79,5                 | 92,4                 | 103,9                    | 101,5                     | 104,0                     | 97,4   | April       |
| 96,1                                   | 76,5                 | 94,0                 | 108,7                    | 96,3                      | 110,0                     | 97,4   | Mai         |
| 93,6                                   | 71,6                 | 98,6                 | 106,5                    | 97,5                      | 107,0                     | 97,4   | Juni        |
| 91,7                                   | 69,7                 | 100,3                | 105,8                    | 98,4                      | 106,5                     | 97,4   | Juli        |
| 91,5                                   | 71,9                 | 98,2                 | 106,2                    | 97,6                      | 106,4                     | 97,4   | August      |
| 91,5                                   | 77,0                 | 93,7                 | 104,6                    | 97,6                      | 104,8                     | 97,4   | September   |
| 97,4                                   | 84,8                 | 90,3                 | 110,8                    | 100,0                     | 111,7                     | 97,4   | Oktober     |
| 95,6                                   | 90,7                 | 87,3                 | 104,6                    | 121,2                     | 102,7                     | 97,4   | November    |
| 98,2                                   | 104,9                | 91,1                 | 104,5                    | 98,0                      | 104,8                     | 97,4   | Dezember    |
| 103,3                                  | 130,2                | 94,3                 | 107,1                    | 97,8                      | 107,9                     | 104,5  | 2009 Januar |
| 102,7                                  | 116,2                | 94,0                 | 105,6                    | 104,5                     | 105,4                     | 92,0   | Februar     |
| 102,6                                  | 108,0                | 97,6                 | 106,0                    | 98,9                      | 106,7                     | 93,5   | März        |
| 106,3                                  | 100,1                | 104,6                | 109,4                    | 99,2                      | 110,2                     | 78,0   | April       |
| 105,2                                  | 98,6                 | 99,1                 | 108,1                    | 102,4                     | 108,7                     | 85,4   | Mai         |
| 107,3                                  | 92,2                 | 105,7                | 110,7                    | 112,2                     | 110,7                     | 85,0   | Juni        |
| 102,6                                  | 93,7                 | 101,3                | 105,3                    | 100,3                     | 106,2                     | 91,0   | Juli        |
| 101,9                                  | 65,6                 | 111,0                | 104,9                    | 97,8                      | 105,8                     | 98,4   | August      |
| 103,8                                  | 65,1                 | 103,9                | 108,1                    | 101,1                     | 108,9                     | 88,2   | September   |
| 105,5                                  | 73,0                 | 104,5                | 109,8                    | 107,0                     | 110,2                     | 95,0   | Oktober     |
| 106,3                                  | 80,3                 | 103,7                | 110,8                    | 106,2                     | 111,4                     | 96,4   | November    |
| 103,9                                  | 87,7                 | 95,9                 | 109,1                    | 104,9                     | 109,7                     | 99,6   | Dezember    |
| 107,3                                  | 89,1                 | 110,9                | 112,1                    | 109,4                     | 112,6                     | 106,8  | 2010 Januar |
| 104,4                                  | 89,7                 | 95,6                 | 110,7                    | 106,5                     | 111,1                     | 106,7  | Februar     |
| 104,9                                  | 88,1                 | 95,7                 | 110,6                    | 101,5                     | 111,8                     | 94,2   | März        |
| 102,7                                  | 86,9                 | 92,4                 | 110,3                    | 100,4                     | 111,4                     | 94,8   | April       |
| 98,8                                   | 76,2                 | 80,7                 | 108,4                    | 103,9                     | 108,9                     | 93,4   | Mai         |
| 100,4                                  | 79,5                 | 85,5                 | 108,0                    | 108,3                     | 107,9                     | 94,0   | Juni        |
| 100,7                                  | 83,2                 | 93,2                 | 108,6                    | 112,0                     | 108,1                     | 92,6   | Juli        |
| 97,3                                   | 86,4                 | 97,6                 | 104,1                    | 99,8                      | 104,5                     | 99,3   | August      |
| 99,1                                   | 89,8                 | 91,0                 | 105,3                    | 103,5                     | 105,3                     | 91,3   | September   |
| 101,5                                  | 69,3                 | 96,0                 | 110,2                    | 99,3                      | 111,3                     | 96,7   | Oktober     |
| 100,0                                  | 72,2                 | 95,1                 | 107,9                    | 100,6                     | 108,6                     | 89,7   | November    |
| 99,4                                   | 86,1                 | 93,1                 | 108,5                    | 102,0                     | 109,2                     | 105,4  | Dezember    |
| 101,5                                  | 68,7                 | 98,3                 | 112,2                    | 103,4                     | 113,1                     | 114,0  | 2011 Januar |
| 98,8                                   | 82,3                 | 82,0                 | 111,9                    | 105,5                     | 112,6                     | 99,7   | Februar     |
| 93,4                                   | 73,3                 | 92,5                 | 103,0                    | 108,6                     | 102,3                     | 99,4   | März        |
| 96,6                                   | 61,3                 | 95,6                 | 111,2                    | 110,3                     | 111,1                     | 96,6   | April       |
| 100,8                                  | 74,5                 | 90,7                 | 112,9                    | 114,9                     | 112,4                     | 94,2   | Mai         |
| 96,6                                   | 75,1                 | 86,7                 | 108,0                    | 97,9                      | 109,2                     | 94,2   | Juni        |
| 97,5                                   | 74,9                 | 90,5                 | 110,5                    | 100,3                     | 111,7                     | 91,4   | Juli        |
| 96,5                                   | 68,0                 | 89,4                 | 108,9                    | 97,3                      | 110,1                     | 94,6   | August      |
| 96,1                                   | 81,1                 | 107,3                | 106,7                    | 101,6                     | 107,2                     | 93,7   | September   |
| 91,4                                   | 67,5                 | 91,5                 | 101,9                    | 99,5                      | 102,1                     | 86,8   | Oktober     |
| 94,2                                   | 62,7                 | 104,0                | 105,2                    | 97,7                      | 106,0                     | 99,3   | November    |

\*) Die Terms of Trade können über Genesis-Online abgerufen werden (Tabellen 51000-0057 jährlich, 51000-0058 monatlich bzw. Zeitreihen 51000BJ902 jährlich, 51000BM902 monatlich).



## 12 Kalender- und saisonbereinigte Werte nach X-12 - Arima

| Jahr | Monat           | Ausfuhr         |  |  |                                    | Einfuhr         |  |  |                                    |
|------|-----------------|-----------------|--|--|------------------------------------|-----------------|--|--|------------------------------------|
|      |                 | Originalwert    |  | Kalender- und saison- bereinigter Wert |                                    | Originalwert    |  | Kalender- und saison- bereinigter Wert |                                    |
|      |                 | Milliarden Euro | Veränderung gegenüber Vorjahres- monat % | Milliarden Euro                        | Veränderung gegenüber Vor- monat % | Milliarden Euro | Veränderung gegenüber Vorjahres- monat % | Milliarden Euro                        | Veränderung gegenüber Vor- monat % |
| 2004 | Januar .....    | 55,5            | + 1,4                                    | 58,0                                   | - 0,7                              | 43,0            | - 2,6                                    | 45,6                                   | + 1,2                              |
|      | Februar .....   | 56,5            | + 1,9                                    | 58,5                                   | + 1,0                              | 44,3            | + 3,0                                    | 46,5                                   | + 1,8                              |
|      | März .....      | 64,8            | + 14,6                                   | 58,9                                   | + 0,7                              | 48,2            | + 8,9                                    | 45,3                                   | - 2,4                              |
|      | April .....     | 61,6            | - 4,9                                    | 61,1                                   | + 3,7                              | 47,2            | - 2,1                                    | 46,5                                   | + 2,6                              |
|      | Mai .....       | 60,5            | - 1,8                                    | 62,4                                   | + 2,1                              | 46,4            | - 1,8                                    | 47,2                                   | + 1,5                              |
|      | Juni .....      | 62,7            | + 3,6                                    | 60,3                                   | - 3,5                              | 47,9            | + 3,3                                    | 47,1                                   | - 0,3                              |
|      | Juli .....      | 62,2            | - 0,8                                    | 61,4                                   | + 1,9                              | 48,6            | + 1,6                                    | 49,1                                   | + 4,2                              |
|      | August .....    | 55,9            | - 10,1                                   | 60,5                                   | - 1,4                              | 45,0            | - 7,4                                    | 47,9                                   | - 2,3                              |
|      | September ..... | 61,6            | + 10,1                                   | 60,5                                   | - 0,0                              | 49,6            | + 10,2                                   | 49,2                                   | + 2,7                              |
|      | Oktober .....   | 64,1            | + 4,0                                    | 61,9                                   | + 2,3                              | 51,7            | + 4,1                                    | 49,2                                   | - 0,1                              |
|      | November .....  | 66,5            | + 3,8                                    | 62,7                                   | + 1,3                              | 54,7            | + 5,9                                    | 51,1                                   | + 4,0                              |
|      | Dezember .....  | 59,7            | - 10,2                                   | 60,6                                   | - 3,3                              | 48,9            | - 10,7                                   | 48,1                                   | - 5,9                              |
| 2005 | Januar .....    | 60,6            | + 1,4                                    | 63,7                                   | + 5,1                              | 47,2            | - 3,3                                    | 49,7                                   | + 3,3                              |
|      | Februar .....   | 59,8            | - 1,3                                    | 61,4                                   | - 3,6                              | 46,1            | - 2,3                                    | 47,7                                   | - 3,9                              |
|      | März .....      | 65,2            | + 9,1                                    | 62,8                                   | + 2,2                              | 49,0            | + 6,1                                    | 48,3                                   | + 1,2                              |
|      | April .....     | 64,5            | - 1,1                                    | 62,0                                   | - 1,2                              | 52,1            | + 6,5                                    | 50,6                                   | + 4,8                              |
|      | Mai .....       | 63,6            | - 1,5                                    | 65,2                                   | + 5,2                              | 51,6            | - 1,0                                    | 52,6                                   | + 3,8                              |
|      | Juni .....      | 68,7            | + 8,1                                    | 64,9                                   | - 0,5                              | 52,4            | + 1,5                                    | 51,1                                   | - 2,9                              |
|      | Juli .....      | 64,5            | - 6,1                                    | 65,3                                   | + 0,6                              | 51,0            | - 2,8                                    | 52,1                                   | + 2,1                              |
|      | August .....    | 63,3            | - 1,9                                    | 67,0                                   | + 2,6                              | 51,0            | + 0,1                                    | 53,4                                   | + 2,5                              |
|      | September ..... | 69,4            | + 9,7                                    | 67,9                                   | + 1,3                              | 54,5            | + 6,8                                    | 53,8                                   | + 0,6                              |
|      | Oktober .....   | 68,6            | - 1,2                                    | 68,0                                   | + 0,2                              | 56,8            | + 4,3                                    | 55,1                                   | + 2,4                              |
|      | November .....  | 71,5            | + 4,3                                    | 67,6                                   | - 0,6                              | 58,6            | + 3,1                                    | 54,9                                   | - 0,2                              |
|      | Dezember .....  | 66,6            | - 6,9                                    | 67,6                                   | + 0,1                              | 57,7            | - 1,5                                    | 57,0                                   | + 3,8                              |
| 2006 | Januar .....    | 68,3            | + 2,5                                    | 70,1                                   | + 3,7                              | 55,9            | - 3,1                                    | 57,7                                   | + 1,2                              |
|      | Februar .....   | 70,0            | + 2,5                                    | 71,9                                   | + 2,5                              | 57,1            | + 2,2                                    | 59,1                                   | + 2,4                              |
|      | März .....      | 76,7            | + 9,6                                    | 70,1                                   | - 2,5                              | 62,3            | + 9,0                                    | 59,5                                   | + 0,8                              |
|      | April .....     | 69,6            | - 9,3                                    | 72,1                                   | + 2,8                              | 58,8            | - 5,6                                    | 60,0                                   | + 0,8                              |
|      | Mai .....       | 72,3            | + 3,9                                    | 71,2                                   | - 1,2                              | 60,2            | + 2,4                                    | 59,9                                   | - 0,2                              |
|      | Juni .....      | 73,1            | + 1,2                                    | 71,9                                   | + 1,0                              | 61,1            | + 1,5                                    | 61,2                                   | + 2,1                              |
|      | Juli .....      | 72,7            | - 0,6                                    | 73,8                                   | + 2,6                              | 60,2            | - 1,5                                    | 61,5                                   | + 0,5                              |
|      | August .....    | 69,1            | - 5,0                                    | 73,4                                   | - 0,5                              | 58,1            | - 3,4                                    | 60,8                                   | - 1,0                              |
|      | September ..... | 79,2            | + 14,6                                   | 78,9                                   | + 7,5                              | 63,9            | + 9,9                                    | 63,9                                   | + 4,9                              |
|      | Oktober .....   | 83,7            | + 5,7                                    | 80,9                                   | + 2,5                              | 66,7            | + 4,3                                    | 63,7                                   | - 0,3                              |
|      | November .....  | 85,1            | + 1,7                                    | 80,6                                   | - 0,3                              | 66,9            | + 0,3                                    | 63,0                                   | - 1,0                              |
|      | Dezember .....  | 73,4            | - 13,7                                   | 78,5                                   | - 2,7                              | 62,6            | - 6,4                                    | 64,2                                   | + 1,8                              |
| 2007 | Januar .....    | 77,1            | + 12,9                                   | 78,4                                   | - 0,0                              | 60,9            | + 8,9                                    | 62,3                                   | - 2,9                              |
|      | Februar .....   | 77,3            | + 10,5                                   | 79,3                                   | + 1,1                              | 63,3            | + 10,8                                   | 65,3                                   | + 4,8                              |
|      | März .....      | 83,5            | + 8,9                                    | 78,1                                   | - 1,6                              | 65,4            | + 5,0                                    | 63,3                                   | - 3,1                              |
|      | April .....     | 78,5            | + 12,8                                   | 79,5                                   | + 1,9                              | 63,6            | + 8,2                                    | 64,0                                   | + 1,1                              |
|      | Mai .....       | 78,6            | + 8,7                                    | 79,3                                   | - 0,2                              | 61,7            | + 2,4                                    | 62,4                                   | - 2,5                              |
|      | Juni .....      | 81,5            | + 11,4                                   | 80,0                                   | + 0,9                              | 65,0            | + 6,4                                    | 64,9                                   | + 4,1                              |
|      | Juli .....      | 81,1            | + 11,5                                   | 80,5                                   | + 0,6                              | 63,3            | + 5,2                                    | 63,5                                   | - 2,2                              |
|      | August .....    | 77,4            | + 12,0                                   | 82,3                                   | + 2,2                              | 63,2            | + 8,7                                    | 66,2                                   | + 4,2                              |
|      | September ..... | 81,5            | + 2,9                                    | 82,9                                   | + 0,7                              | 63,3            | - 1,0                                    | 64,1                                   | - 3,2                              |
|      | Oktober .....   | 88,5            | + 5,8                                    | 83,3                                   | + 0,5                              | 69,6            | + 4,4                                    | 65,5                                   | + 2,1                              |
|      | November .....  | 87,4            | + 2,7                                    | 83,0                                   | - 0,4                              | 68,0            | + 1,5                                    | 64,3                                   | - 1,8                              |
|      | Dezember .....  | 73,0            | - 0,6                                    | 82,2                                   | - 0,9                              | 62,5            | - 0,1                                    | 66,3                                   | + 3,2                              |
| 2008 | Januar .....    | 83,3            | + 8,1                                    | 84,8                                   | + 3,1                              | 66,3            | + 8,8                                    | 67,7                                   | + 2,1                              |
|      | Februar .....   | 83,5            | + 8,0                                    | 83,6                                   | - 1,4                              | 66,4            | + 4,8                                    | 67,3                                   | - 0,6                              |
|      | März .....      | 82,8            | - 0,9                                    | 83,1                                   | - 0,7                              | 66,0            | + 0,9                                    | 66,9                                   | - 0,6                              |
|      | April .....     | 88,7            | + 13,1                                   | 83,8                                   | + 0,9                              | 69,7            | + 9,6                                    | 66,9                                   | + 0,1                              |
|      | Mai .....       | 79,7            | + 1,5                                    | 82,0                                   | - 2,2                              | 65,4            | + 6,0                                    | 67,0                                   | + 0,0                              |



## 12 Kalender- und saisonbereinigte Werte nach X-12 - Arima

| Jahr | Monat           | Ausfuhr         |  |  |                                    | Einfuhr         |  |  |                                    |
|------|-----------------|-----------------|--|--|------------------------------------|-----------------|--|--|------------------------------------|
|      |                 | Originalwert    |  | Kalender- und saison- bereinigter Wert |                                    | Originalwert    |  | Kalender- und saison- bereinigter Wert |                                    |
|      |                 | Milliarden Euro | Veränderung gegenüber Vorjahres- monat % | Milliarden Euro                        | Veränderung gegenüber Vor- monat % | Milliarden Euro | Veränderung gegenüber Vorjahres- monat % | Milliarden Euro                        | Veränderung gegenüber Vor- monat % |
|      | Juni .....      | 87,4            | + 7,2                                    | 84,2                                   | + 2,7                              | 67,6            | + 4,0                                    | 66,7                                   | - 0,4                              |
|      | Juli .....      | 86,1            | + 6,1                                    | 83,5                                   | - 0,8                              | 71,9            | + 13,6                                   | 71,0                                   | + 6,4                              |
|      | August .....    | 74,9            | - 3,3                                    | 83,6                                   | + 0,2                              | 64,0            | + 1,3                                    | 69,1                                   | - 2,6                              |
|      | September ..... | 86,3            | + 5,9                                    | 83,2                                   | - 0,5                              | 71,0            | + 12,2                                   | 69,5                                   | + 0,5                              |
|      | Oktober .....   | 88,7            | + 0,2                                    | 83,5                                   | + 0,3                              | 72,0            | + 3,5                                    | 67,8                                   | - 2,4                              |
|      | November .....  | 76,1            | - 12,9                                   | 74,8                                   | - 10,4                             | 66,1            | - 2,7                                    | 64,2                                   | - 5,3                              |
|      | Dezember .....  | 66,7            | - 8,6                                    | 71,6                                   | - 4,3                              | 59,4            | - 5,0                                    | 61,1                                   | - 4,9                              |
| 2009 | Januar .....    | 63,6            | - 23,7                                   | 67,0                                   | - 6,5                              | 56,2            | - 15,3                                   | 58,6                                   | - 4,1                              |
|      | Februar .....   | 63,8            | - 23,6                                   | 65,4                                   | - 2,3                              | 55,0            | - 17,2                                   | 56,5                                   | - 3,5                              |
|      | März .....      | 70,2            | - 15,2                                   | 65,3                                   | - 0,1                              | 58,8            | - 10,9                                   | 56,6                                   | + 0,2                              |
|      | April .....     | 64,4            | - 27,4                                   | 64,0                                   | - 2,1                              | 54,3            | - 22,1                                   | 53,9                                   | - 4,9                              |
|      | Mai .....       | 60,7            | - 23,9                                   | 62,9                                   | - 1,7                              | 50,3            | - 23,0                                   | 51,9                                   | - 3,6                              |
|      | Juni .....      | 66,9            | - 23,4                                   | 65,5                                   | + 4,1                              | 53,2            | - 21,3                                   | 52,9                                   | + 1,9                              |
|      | Juli .....      | 70,6            | - 18,0                                   | 68,4                                   | + 4,5                              | 55,0            | - 23,6                                   | 54,2                                   | + 2,5                              |
|      | August .....    | 60,1            | - 19,7                                   | 66,8                                   | - 2,4                              | 51,1            | - 20,2                                   | 55,0                                   | + 1,4                              |
|      | September ..... | 70,9            | - 17,8                                   | 68,2                                   | + 2,2                              | 59,4            | - 16,3                                   | 58,0                                   | + 5,5                              |
|      | Oktober .....   | 72,5            | - 18,3                                   | 68,0                                   | - 0,4                              | 60,0            | - 16,7                                   | 56,4                                   | - 2,7                              |
|      | November .....  | 72,3            | - 5,0                                    | 69,5                                   | + 2,2                              | 56,3            | - 14,8                                   | 54,1                                   | - 4,0                              |
|      | Dezember .....  | 67,5            | + 1,2                                    | 70,8                                   | + 1,9                              | 55,0            | - 7,3                                    | 55,8                                   | + 3,1                              |
| 2010 | Januar .....    | 63,4            | - 0,3                                    | 68,5                                   | - 3,3                              | 55,1            | - 1,9                                    | 58,4                                   | + 4,6                              |
|      | Februar .....   | 70,0            | + 9,7                                    | 71,6                                   | + 4,6                              | 56,8            | + 3,2                                    | 58,3                                   | - 0,2                              |
|      | März .....      | 85,6            | + 22,0                                   | 77,7                                   | + 8,4                              | 69,3            | + 18,0                                   | 65,7                                   | + 12,7                             |
|      | April .....     | 75,2            | + 16,7                                   | 74,9                                   | - 3,5                              | 62,2            | + 14,5                                   | 61,7                                   | - 6,0                              |
|      | Mai .....       | 76,2            | + 25,6                                   | 79,2                                   | + 5,7                              | 66,0            | + 31,2                                   | 68,3                                   | + 10,6                             |
|      | Juni .....      | 85,3            | + 27,5                                   | 81,4                                   | + 2,8                              | 71,2            | + 33,9                                   | 69,7                                   | + 2,0                              |
|      | Juli .....      | 81,4            | + 15,3                                   | 80,9                                   | - 0,7                              | 68,4            | + 24,4                                   | 68,5                                   | - 1,7                              |
|      | August .....    | 74,4            | + 23,8                                   | 80,5                                   | - 0,5                              | 64,9            | + 27,1                                   | 68,5                                   | + 0,0                              |
|      | September ..... | 86,0            | + 21,2                                   | 82,5                                   | + 2,5                              | 69,5            | + 17,0                                   | 67,8                                   | - 1,0                              |
|      | Oktober .....   | 86,0            | + 18,7                                   | 82,8                                   | + 0,3                              | 71,5            | + 19,1                                   | 68,4                                   | + 0,9                              |
|      | November .....  | 87,6            | + 21,2                                   | 83,7                                   | + 1,1                              | 73,7            | + 30,9                                   | 70,8                                   | + 3,5                              |
|      | Dezember .....  | 81,0            | + 20,0                                   | 82,8                                   | - 1,1                              | 68,4            | + 24,3                                   | 68,4                                   | - 3,4                              |
| 2011 | Januar .....    | 78,6            | + 24,1                                   | 83,1                                   | + 0,3                              | 68,5            | + 24,4                                   | 71,3                                   | + 4,3                              |
|      | Februar .....   | 84,1            | + 20,1                                   | 85,1                                   | + 2,5                              | 72,1            | + 27,1                                   | 73,5                                   | + 3,1                              |
|      | März .....      | 98,2            | + 14,7                                   | 89,8                                   | + 5,5                              | 79,4            | + 14,5                                   | 75,5                                   | + 2,6                              |
|      | April .....     | 84,3            | + 12,1                                   | 86,2                                   | - 4,0                              | 73,4            | + 18,1                                   | 74,1                                   | - 1,8                              |
|      | Mai .....       | 92,2            | + 21,0                                   | 88,9                                   | + 3,1                              | 77,4            | + 17,2                                   | 76,3                                   | + 3,0                              |
|      | Juni .....      | 88,3            | + 3,5                                    | 88,4                                   | - 0,5                              | 75,6            | + 6,2                                    | 76,2                                   | - 0,2                              |
|      | Juli .....      | 85,8            | + 5,5                                    | 87,6                                   | - 1,0                              | 75,3            | + 10,0                                   | 76,6                                   | + 0,5                              |
|      | August .....    | 85,3            | + 14,6                                   | 90,4                                   | + 3,2                              | 73,5            | + 13,2                                   | 76,6                                   | + 0,0                              |
|      | September ..... | 95,1            | + 10,6                                   | 91,1                                   | + 0,8                              | 77,8            | + 12,0                                   | 75,9                                   | - 0,9                              |
|      | Oktober .....   | 89,3            | + 3,9                                    | 88,5                                   | - 2,9                              | 77,9            | + 8,9                                    | 76,0                                   | + 0,1                              |
|      | November .....  | 94,9            | + 8,3                                    | 90,7                                   | + 2,5                              | 78,7            | + 6,7                                    | 75,7                                   | - 0,4                              |