

# Produzierendes Gewerbe

## Kostenstruktur der Unternehmen im Baugewerbe



**2009**

Erscheinungsfolge: jährlich  
Erschienen am 30.06.2011  
Artikelnummer: 2040530097004

Weitere Informationen zur Thematik dieser Publikation unter:  
Telefon: +49 (0) 611 / 75 2829; Fax: +49 (0) 611 / 75 3963;  
E-Mail: [baugewerbe-struktur@destatis.de](mailto:baugewerbe-struktur@destatis.de)

© Statistisches Bundesamt, Wiesbaden 2010

Vervielfältigung und Verbreitung, auch auszugsweise, mit Quellenangabe gestattet.

# Inhalt

	Seite
Vorbemerkung .....	3
Methodische Erläuterungen .....	4
Definitionen .....	7
Ableitung der Leistungsgrößen im Baugewerbe .....	8
Grafische Übersichten .....	9

## Tabellenteil

In den Tabellen 1 bis 11 werden Beschäftigtengrößenklassen und Wirtschaftszweige nachgewiesen

1	Zusammenfassende Übersicht Bruttoproduktionswert, Nettoproduktionswert und Nettowertschöpfung zu Faktorkosten im Baugewerbe 2008 - 2009 .....	11
2	Entstehung der Bruttowertschöpfung zu Faktorkosten und zu Marktpreisen, Entstehung der Nettowertschöpfung zu Faktorkosten 2009 .....	13
3	Bruttoproduktionswert, Nettoproduktionswert, Bruttowertschöpfung 2009 .....	23
4	Bruttoproduktionswert 2009 .....	33
5	Umsatz 2009 .....	38
6	Lagerbestände 2009 .....	43
7	Materialverbrauch, Einsatz an Handelsware zu Anschaffungskosten, Kosten für Lohnarbeiten bzw. Kosten für Fremd- und Nachunternehmer- leistungen, Sonstige Vorleistungen, Kostensteuern 2009 .....	48
8	Beschäftigte 2009 .....	58
9	Personalkosten 2009 .....	63
10	Ausgewählte Kosten (Anteil am Bruttoproduktionswert) 2009 .....	68
11	Jahresbauleistung und sonstige Umsätze 2009 .....	73

## Anhang

Erhebungsunterlagen

### Gebietsstand

Die Angaben beziehen sich auf die Bundesrepublik Deutschland nach dem Gebietsstand seit dem 03.10.1990.

Zeichenerklärung		Abkürzungen	
-	= nichts vorhanden	Mill.	= Million
0	= weniger als die Hälfte von 1 in der letzten besetzten Stelle, jedoch mehr als nichts	Mrd.	= Milliarde
		Ust.	= Umsatzsteuer
		o. Ust.	= ohne Umsatzsteuer
		BGBI.	= Bundesgesetzblatt
		o.a.S.	= ohne ausgeprägten Schwerpunkt
		a.n.g.	= anderweitig nicht genannt

Abweichungen in den Summen durch Runden der Zahlen bzw. durch Verwendung von Hochrechnungsfaktoren.

## Vorbemerkung

Der vorliegende Bericht der Fachserie 4, Reihe 5.3 enthält die hochgerechneten Ergebnisse der Kostenstrukturerhebung im Baugewerbe 2009. Die Angaben beziehen sich auf die Bundesrepublik Deutschland nach dem Gebietsstand seit dem 3.10.1990.

Die Kostenstrukturerhebung im Baugewerbe ist als Stichprobenerhebung konzipiert. Sie erfasst knapp 6 000 Unternehmen, die für rund 13 000 Bauunternehmen mit 20 Beschäftigten und mehr repräsentativ sind <sup>1)</sup>.

Der Nachweis der Ergebnisse erfolgt in der Gliederung der „Klassifikation der Wirtschaftszweige – Ausgabe 2008“ (WZ 2008), wobei sich die Zuordnung der Unternehmen nach ihrem wirtschaftlichen Schwerpunkt richtet. Viele Ergebnisse werden zusätzlich nach Beschäftigtengrößenklassen untergliedert.

Ende 1996 hat der Rat der Europäischen Union (EU) eine Verordnung über die strukturelle Unternehmensstatistik (Struktur VO) <sup>2)</sup> erlassen, durch die die Statistiken in den Mitgliedsstaaten der EU harmonisiert und der Datenbedarf auf europäischer Ebene festgeschrieben wurde. Ab dem Berichtsjahr 1999 ist das Statistische Bundesamt verpflichtet, diese Verordnung in vollem Umfang umzusetzen. Der Fragebogen zur Kostenstrukturerhebung musste deshalb an die neue Rechtsgrundlage angepasst werden und enthält einige neue Positionen. Um die auskunftspflichtigen Unternehmen nicht zusätzlich zu belasten, wurden andere Fragen, die nicht zum Lieferprogramm der Struktur VO zählen, aus dem bisherigen Programm gestrichen.

---

<sup>1)</sup> Ausführlich dargestellt wird der methodische Aufbau der Kostenstrukturstichproben in den Beiträgen von Brandner / Glaab / Frank-Bosch / Kraßnig „Methode der Kostenstrukturerhebung im Produzierenden Gewerbe“ in Wirtschaft und Statistik 11/1977 sowie von Kaiser „Zur Verfügbarkeit von Daten der Kostenstrukturstatistiken des Statistischen Bundesamtes“ in Wirtschaft und Statistik 12/1986.

<sup>2)</sup> Verordnung (EG, Euratom) Nr. 58/97 des Rates vom 20. Dezember 1996 über die strukturelle Unternehmensstatistik (EG-VO Nr. 58/97) (Abl. EG Nr. L 14 S. 1), zuletzt geändert durch Artikel 11 der Verordnung (EG) Nr. 1893/2006 des Europäischen Parlaments und des Rates vom 20. Dezember 2006 (ABl. EU Nr. L 393 S. 1).

# Methodische Erläuterungen

## Wirtschaftszweiguordnung

Die Zuordnung der Erhebungseinheiten zu den einzelnen Wirtschaftszweigen des Baugewerbes (WZ 2008) erfolgte nach dem Schwerpunkt der wirtschaftlichen Tätigkeit:

### **Abschnitt F: Baugewerbe**

#### **41 Hochbau**

Errichtung von Gebäuden aller Art. Dazu zählen Neubau, Instandsetzung, An- und Umbau, die Errichtung von vorgefertigten Gebäuden oder Bauwerken auf dem Baugelände sowie provisorischer Bauten. Es handelt sich um den Bau von vollständigen Wohn-, Büro- und Geschäftsgebäuden, öffentlichen Gebäuden, Gebäuden der Versorgungswirtschaft, landwirtschaftlichen Gebäuden usw.

#### **41.1 Erschließung von Grundstücken; Bauträger**

##### **41.10 Erschließung von Grundstücken; Bauträger**

###### **41.10.1 Erschließung von unbebauten Grundstücken**

Erschließung von unbebauten Grundstücken im Rahmen von Bauvorhaben zum späteren Verkauf durch Sicherstellung der Finanzierung und technischen Ausführung

###### **41.10.2 Bauträger für Nichtwohngebäude**

Realisierung von Bauvorhaben im Nichtwohnungsbau zum späteren Verkauf durch Sicherstellung der Finanzierung und technischen Ausführung

###### **41.10.3 Bauträger für Wohngebäude**

Realisierung von Wohnungsbauvorhaben zum späteren Verkauf durch Sicherstellung der Finanzierung und technischen Ausführung

#### **41.2 Bau von Gebäuden**

Diese Gruppe umfasst die vollständige Errichtung von Wohn- und Nichtwohngebäuden auf eigene Rechnung oder im Lohnauftrag. Die Bauarbeiten können zum Teil oder auch zur Gänze an Subunternehmer vergeben werden. Werden nur spezialisierte Bautätigkeiten ausgeführt, so fallen diese unter Abteilung 43.

#### **41.20 Bau von Gebäuden**

##### **41.20.1 Bau von Gebäuden (ohne Fertigteilbau)**

– Errichtung von Wohngebäuden aller Art:

- Einfamilienhäuser
  - Mehrfamilienhäuser einschließlich Hochhäuser
- Errichtung von Nichtwohngebäuden aller Art:
- kommerzielle Gebäude wie Fabriken, Werkstätten, Montagewerke
  - Krankenhäuser, Schulen, Bürogebäude
  - Hotels, Geschäftshäuser, Einkaufszentren, Gaststätten
  - Flughafengebäude
  - Sporthallen
  - Parkhäuser und Tiefgaragen
  - Lagerhäuser
  - Kirchen und andere Sakralbauten

– Umbau oder Renovierung bestehender Wohnanlagen

##### **41.20.2 Errichtung von Fertigteilbauten**

Errichtung von vorgefertigten Gebäuden (Fertigteilbauten) aus selbst hergestellten oder fremd bezogenen Fertigbauteilen auf der Baustelle

#### **42 Tiefbau**

Diese Abteilung umfasst den Bau von Tiefbauten. Dazu zählen Neubau, Instandsetzung, und Umbau, die Errichtung von vorgefertigten Bauwerken auf dem Baugelände sowie

provisorischer Bauten. Es handelt sich um große bauliche Anlagen wie Autobahnen, Straßen, Brücken, Tunnel, Bahnverkehrsstrecken, Rollbahnen, Häfen und andere Wasserbauten, Bewässerungsanlagen, Kanalisationen, Industrieanlagen, Rohrleitungen und elektrische Kabelnetze, Sportanlagen usw. Die Arbeiten können auf eigene Rechnung oder im Lohnauftrag ausgeführt werden. Ein Teil der Arbeiten, manchmal auch die gesamte praktische Arbeit, kann an Subunternehmer vergeben werden.

#### **42.1 Bau von Straßen und Bahnverkehrsstrecken**

##### **42.11 Bau von Straßen**

###### **42.11.0 Bau von Straßen**

- Bau von Autobahnen, Landstraßen, Straßen und Wegen
- Belagsarbeiten an Straßen, Brücken und Tunneln:
  - Asphaltieren bzw. Pflastern von Straßen und Wegen
  - Markierung von Straßen u. Ä.
- Anbringen von Leitplanken, Verkehrszeichen u. Ä. an Straßen
- Baustellenabsicherung beim Straßenbau
- Bau von Rollbahnen

##### **42.12 Bau von Bahnverkehrsstrecken**

###### **42.12.0 Bau von Bahnverkehrsstrecken**

- Bau von Bahnverkehrsstrecken, auch von anderen Bahnen als Eisenbahnen

##### **42.13 Brücken- und Tunnelbau**

###### **42.13.0 Brücken- und Tunnelbau**

- Bau von Brücken, auch für Hochstraßen
- Bau von Tunneln

#### **42.2 Leitungstiefbau und Kläranlagenbau**

##### **42.21 Rohrleitungstiefbau, Brunnenbau und Kläranlagenbau**

###### **42.21.0 Rohrleitungstiefbau, Brunnenbau und Kläranlagenbau**

Diese Unterklasse umfasst den Bau von Leitungen und von Bauwerken, die zu Ver- und Entsorgungsanlagen gehören.

– Bau von:

- Rohrfernleitungen und städtischen Rohrleitungen
  - Wasserleitungen
  - Bewässerungssystemen (Kanälen)
  - Sammelbecken
  - Kanalnetzen (einschließlich Reparatur)
  - Abwasserbeseitigungsanlagen
  - Pumpstationen
- Brunnenbau

##### **42.22 Kabelnetzleitungstiefbau**

###### **42.22.0 Kabelnetzleitungstiefbau**

Diese Unterklasse umfasst den Bau von Leitungen zur Verteilung von elektrischem Strom und von Fernmeldeleitungen sowie den Bau der damit untrennbar verbundenen Gebäude und Bauwerke.

– Bau von Tiefbauwerken für:

- Strom- und Kommunikationsleitungsnetze (innerstädtische und über Land)

- Kraftwerke

## 42.9 Sonstiger Tiefbau

### 42.91 Wasserbau

#### 42.91.0 Wasserbau

– Bau von:

- Wasserstraßen, Häfen (einschließlich Yachthäfen), Flussbauten, Schleusen usw.
  - Talsperren und Deichen
- Ausbaggern von Wasserstraßen

### 42.99 Sonstiger Tiefbau a. n. g.

#### 42.99.0 Sonstiger Tiefbau a. n. g.

– Bau von Industrieanlagen (außer Gebäuden) wie:

- Raffinerien
- Chemiefabriken

– Errichtung von Bauwerken, die keine Gebäude sind, wie:

- Sportanlagen

– Flächenaufteilung mit Infrastrukturverbesserungen (z. B. Bau von zusätzlichen Straßen und Versorgungsanlagen)

## 43 Vorbereitende Baustellenarbeiten, Bauinstallation und sonstiges Ausbaugewerbe

Diese Abteilung umfasst den spezialisierten Hoch- und Tiefbau, also die Durchführung von Teilarbeiten an Hoch- und Tiefbauten oder die entsprechenden Vorarbeiten. Im Allgemeinen handelt es sich um spezialisierte Tätigkeiten, die besondere Fachkenntnisse bzw. Ausrüstungen erfordern. Dazu zählen Tätigkeiten wie Pfahlgründung, Fundamentarbeiten, Rohbau, Betonbau, Maurerarbeiten, Pflasterarbeiten, Gerüstbau, Dachdeckung usw. Die Errichtung von Stahlkonstruktionen zählt ebenfalls dazu, sofern die Einzelteile nicht von derselben Einheit hergestellt werden. Die Arbeiten des spezialisierten Hoch- und Tiefbaus werden in der Regel von Subunternehmern ausgeführt, besonders die entsprechenden Reparaturarbeiten werden jedoch unmittelbar für den Eigentümer ausgeführt. Baufertigstellung und Ausbaurbeiten sind ebenfalls eingeschlossen. Zu dieser Abteilung zählt ferner die Installation aller Arten von Anlagen der Versorgungstechnik, die für die Nutzung eines Gebäudes erforderlich sind. Diese Tätigkeiten werden meist auf der Baustelle ausgeführt, es kann jedoch auch eine werkseitige Vorfertigung stattfinden. Hierunter fallen Tätigkeiten wie die Installation von Gas-, Wasser-, Heizungs-, Lüftungs- und Klimaanlage, Antennen, Alarmanlagen und sonstigen elektrischen Anlagen, Sprinkleranlagen, Aufzügen, Rolltreppen usw. Ferner zählen dazu Abdichtarbeiten gegen Wasser, Wärme- und Schalldämmung, Blecharbeiten, Installation von Kühlanlagen für kommerzielle Nutzung, Installation von Beleuchtungs- und Signalanlagen für Straßen, Bahnverkehrsstrecken, Flughäfen, Häfen usw. Eingeschlossen sind auch die entsprechenden Reparaturarbeiten. Sonstiger Ausbau beinhaltet Tätigkeiten, die für den Ausbau und die Fertigstellung eines Gebäudes erforderlich sind. Dazu zählen Glaserarbeiten, Putzarbeiten, Maler- und Dekorationsarbeiten, Verlegen von Bodenbelägen wie Fliesen, Parkett, Teppichböden usw. oder Verkleiden von Wänden mit Materialien wie Fliesen, Tapeten usw., Abschleifen von Fußböden, Zimmerei, Akustikarbeiten, Fassadenreinigung usw. Eingeschlossen sind auch die entsprechenden Reparaturarbeiten. Die Vermietung von Baugeräten mit Bedienungspersonal wird nach der jeweils ausgeführten Bautätigkeit klassifiziert.

### 43.1 Abbrucharbeiten und vorbereitende Baustellenarbeiten

Diese Gruppe umfasst Tätigkeiten zur Vorbereitung von Baustellen für die anschließenden Bauarbeiten, einschließlich des Abbruchs vorhandener Bauwerke.

#### 43.11 Abbrucharbeiten

##### 43.11.0 Abbrucharbeiten

Statistisches Bundesamt, Fachserie 4, R 5.3, 2009

- Abbruch von Gebäuden und anderen Bauwerken
- Rückbau von Straßen

## 43.12 Vorbereitende Baustellenarbeiten

### 43.12.0 Vorbereitende Baustellenarbeiten

– Entrümmerung von Baustellen

– Erdbewegungen wie Ausschachtung, Erdauffüllung, Einebnung und Planierung von Baugelände, Grabenaushub, Felsabbau, Sprengen usw.

– Erschließung und Schließung von Lagerstätten:

- Abräumen des Deckgebirges sowie Entwicklungs- und Vorarbeiten an Bodenschätzen führenden Grundstücken und Lagerstätten, mit Ausnahme von Erdöl- und Erdgaslagerstätten

- Auffüllen stillgelegter Abbaustätten

– Baustellenentwässerung

– Entwässerung von land- und forstwirtschaftlichen Flächen

### 43.13 Test- und Suchbohrung

#### 43.13.0 Test- und Suchbohrung

Diese Unterklasse umfasst:

– Test-, Such- und Kernbohrung für bauliche, geophysikalische, geologische oder ähnliche Zwecke

### 43.2 Bauinstallation

Diese Gruppe umfasst den Einbau technischer Anlagen, die für die Nutzung eines Gebäudes erforderlich sind. Hierzu zählt die Elektro-, Wasser-, Gas-, Heizungs-, Lüftungs- und Klimaanlageinstallation, der Einbau von Aufzügen usw.

#### 43.21 Elektroinstallation

##### 43.21.0 Elektroinstallation

Diese Unterklasse umfasst folgende Elektroinstallationen in Gebäuden und Tiefbauwerken aller Art:

– Installation von:

- elektrischen Leitungen und Armaturen
- Leitungen für Telekommunikationssysteme
- Leitungen für Computernetze und Kabelfernsehen, einschließlich Glasfaserkabeln
- Antennen, einschließlich Parabolantennen
- Beleuchtungsanlagen für Gebäude
- Feuermeldeanlagen
- Einbruchalarmanlagen
- Notstromanlagen
- Stromzählern
- Befeuungsanlagen für Rollbahnen
- Beleuchtungs- und Signalanlagen für Straßen und andere Verkehrswege
- Solarstromanlagen

– Anschluss von elektrischen Haushaltsgeräten, einschließlich Fußleistenheizungen

#### 43.22 Gas-, Wasser-, Heizungs- sowie Lüftungs- und Klimainstallation

##### 43.22.0 Gas-, Wasser-, Heizungs- sowie Lüftungs- und Klimainstallation

Diese Unterklasse umfasst die Installation von Gas-, Wasser-, Heizungs- und Lüftungssowie Klimaanlage, einschließlich Erweiterung, Umbau, Instandhaltung und Reparatur.

– Einbau von Folgendem in Gebäude und andere Bauwerke:

- Heizungsanlagen (mit elektrischem Strom, Gas, Öl oder festen Brennstoffen betrieben)
- Öfen, Kühltürme
- nicht-elektrische Solarwärmekollektoren
- Wasser- und Sanitärinstallationen
- Lüftungs- und Klimaanlage
- Gasinstallationen
- Versorgungsleitungen für verschiedene Gase (z. B. Sauerstoff in Krankenhäusern)
- Dampfleitungen
- Sprinkleranlagen für Brandschutzzwecke
- Rasensprengeranlagen

- (Leer-) Rohrverlegung
- Reinigen von und Beseitigung von Verstopfungen in Entwässerungsrohren in Gebäuden

#### **43.29 Sonstige Bauinstallation**

##### **43.29.1 Dämmung gegen Kälte, Wärme, Schall und Erschütterung**

- Dämmung gegen Kälte, Wärme, Schall und Erschütterung
- Wärmedämmarbeiten an Warm- oder Kaltwasserrohren, Kesseln u. Ä.
- Feuerschutzdämmung

##### **43.29.9 Sonstige Bauinstallation a. n. g.**

- Einbau von Folgendem in Gebäude und andere Bauwerke:
  - Aufzüge und Rolltreppen, einschließlich Reparatur und Instandhaltung
  - automatische Türen und Drehtüren
  - Blitzableiter
  - Staubsaugersysteme
- Montage von Zäunen, Geländern und Feuertreppen
- Installation von Jalousien und Markisen
- Installation von Schildern (auch Leuchtschildern)

#### **43.3 Sonstiger Ausbau**

##### **43.31 Anbringen von Stuckaturen, Gipserei und Verputzerei**

##### **43.31.0 Anbringen von Stuckaturen, Gipserei und Verputzerei**

- Stuck-, Gips- und Verputzarbeiten innen und außen, einschließlich damit verbundener Lattenschalung in und an Gebäuden und anderen Bauwerken

##### **43.32 Bautischlerei und -schlosserei**

##### **43.32.0 Bautischlerei und -schlosserei**

- Einbau von Türen (außer automatischen Türen und Drehtüren), Fenstern, Tür- und Fensterrahmen aus Holz oder anderem Material
  - Einbau von Einbauküchen, Einbauschränken, Treppen, Ladeneinrichtungen u. Ä.
  - Einbau von Decken, beweglichen Trennwänden u. ä. Innenausbauarbeiten
- Dieser Unterklasse ist der Einbau selbst hergestellter und fremd bezogener Bauelemente u. Ä. zuzuordnen.

##### **43.33 Fußboden-, Fliesen- und Plattenlegerei, Tapeziererei**

##### **43.33.0 Fußboden-, Fliesen- und Plattenlegerei, Tapeziererei**

- Verlegen, Anbringen oder Einbau von:
  - Wand- und Bodenfliesen oder -platten aus Keramik, Beton oder Stein
  - Ofenkacheln
  - Parkett- und andere Holzböden, Wandvertäfelungen
  - Teppich- und Linoleumböden sowie Bodenbeläge aus Gummi oder Kunststoffen
  - Böden und Wandverkleidungen aus Terrazzo, Marmor, Granit oder Schiefer
  - Tapeten
- Parkettversiegelung
- Fußbodenschleiferei

##### **43.34 Malerei und Glaserei**

##### **43.34.1 Maler- und Lackierergewerbe**

- Innen- und Außenanstrich von Gebäuden, auch als Korrosionsschutz
- Anstrich von Tiefbauten

##### **43.34.2 Glasergerberbe**

- Ausführung von Glaserarbeiten, einschließlich Einbau von Spiegeln usw.

#### **43.39 Sonstiger Ausbau a. n. g.**

##### **43.39.0 Sonstiger Ausbau a. n. g.**

- Akustikbau (z. B. Anbringen von Akustikplatten)
- Reinigung neu errichteter Gebäude (Baugrobreinigung)
- sonstige Baufertigstellung und Ausbaurbeiten a. n. g.

#### **43.9 Sonstige spezialisierte Bautätigkeiten**

##### **43.91 Dachdeckerei und Zimmerei**

##### **43.91.1 Dachdeckerei und Bauspenglerei**

- Errichtung von Dächern
- Decken von Dächern
- Spenglerarbeiten im Außenbereich im Rahmen der Errichtung von Dächern

##### **43.91.2 Zimmerei und Ingenieurholzbau**

- Errichtung von Dachstühlen u. ä. Holzkonstruktionen

##### **43.99 Sonstige spezialisierte Bautätigkeiten a. n. g.**

##### **43.99.1 Gerüstbau**

- Auf- und Abbau von Gerüsten und Arbeitsbühnen

##### **43.99.2 Schornstein-, Feuerungs- und Industrieofenbau**

- Bau von Schornsteinen
- Feuerungs- und Industrieofenbau
- Kaminbau

##### **43.99.9 Baugewerbe a. n. g.**

- spezielle Tätigkeiten im Hoch- und Tiefbau, die besondere Fachkenntnisse bzw. Ausrüstungen erfordern:
  - Herstellen von Fundamenten einschließlich Pfahlgründung
  - Abdichtung gegen Wasser und Feuchtigkeit
  - Gebäudetrocknung
  - Schachtbau
  - Montage von Stahlelementen
  - Eisenbiegerei
  - Mauer- und Pflasterarbeiten
  - Betonarbeiten, einschließlich Stahlbetonarbeiten
  - Aufstellen von Stadtmöbeln (z. B. Wartehäuschen, Bänke)
  - Arbeiten, für die spezielle Voraussetzungen, wie Erfahrung im Klettern und die entsprechende Ausrüstung, erforderlich sind, d. h. Arbeiten an Bauwerken in großer Höhe
  - Unterwasserarbeiten
  - Bau von Außenschwimmbecken
  - Fassadenreinigung
  - Vermietung von Kränen und anderen Baugeräten, die nicht einer bestimmten Bautätigkeit zugeordnet werden können, mit Bedienungspersonal

## Definitionen \*)

### Materialverbrauch

Baustoffe und sonstige fremdbezogene Vorprodukte, Hilfs- und Betriebsstoffe einschl. Fertigbauteile, Energie und Wasser, Brenn- und Treibstoffe, Büro- und Werbematerial sowie nichtaktiver geringwertiger Wirtschaftsgüter

### Kosten für sonstige industrielle/handwerkliche Dienstleistungen

Reparaturen, Instandhaltungen, Installationen, Montagen u. Ä. (nur fremde Leistungen)

### Sonstige Kosten

Z.B. Werbe- und Vertreterkosten, Reisekosten, Provisionen, Lizenzgebühren, Ausgangsfrachten und sonstige Kosten für den Abtransport von Gütern durch fremde Unternehmen, Porto- und Postgebühren, Ausgaben für durch Dritte durchgeführte Beförderung der Lohn- und Gehaltsempfänger zwischen Wohnsitz und Arbeitsplatz, Versicherungsprämien, Prüfungs-, Beratungs- und Rechtskosten, Bankspesen, Beiträge zur Industrie- und Handelskammer, zur Handwerkskammer, zu Wirtschaftsverbänden und dgl., jedoch ohne Kosten für Büro- und Werbematerial, ohne kalkulatorische Kosten, ohne außerordentliche und betriebsfremde Aufwendungen

### Bruttoproduktionswert ohne Umsatzsteuer

Gesamtumsatz ohne Umsatzsteuer plus/minus Bestandsveränderung an unfertigen und fertigen Erzeugnissen plus selbsterstellte Anlagen

### Nettoproduktionswert ohne Umsatzsteuer

Bruttoproduktionswert ohne Umsatzsteuer minus Materialverbrauch, Einsatz an Handelsware und Kosten für Lohnarbeiten

### Bruttowertschöpfung ohne Umsatzsteuer

Nettoproduktionswert ohne Umsatzsteuer minus Kosten für sonstige industrielle/handwerkliche Dienstleistungen, Mieten und Pachten und Sonstige Kosten

### Bruttowertschöpfung zu Marktpreisen

Bruttowertschöpfung ohne Umsatzsteuer plus Umsatzsteuer, die das Unternehmen seinen Kunden in Rechnung gestellt hat, minus abzugsfähige Umsatzsteuer (Vorsteuer) ohne Vorsteuer auf den Käufen von Sachanlagen

### Bruttowertschöpfung zu Faktorkosten

Bruttowertschöpfung zu Marktpreisen minus indirekte Steuern abzüglich Subventionen

### Nettowertschöpfung zu Faktorkosten

Bruttowertschöpfung zu Faktorkosten minus Abschreibungen

### Bruttoeinkommen aus unselbständiger Arbeit

Bruttolohn- und -gehaltsumme, gesetzliche und freiwillige Sozialkosten

### Vorleistungen insgesamt

Materialverbrauch, Einsatz an Handelsware, Kosten für Lohnarbeiten, Kosten für sonstige industrielle/handwerkliche Dienstleistungen, Mieten und Pachten, Sonstige Kosten

### Sonstige Vorleistungen

Kosten für sonstige industrielle/handwerkliche Dienstleistungen, Mieten und Pachten, Sonstige Kosten

### Indirekte Steuern

Umsatzsteuer minus Vorsteuer (ohne Vorsteuer auf den Käufen von Sachanlagen) sowie Kostensteuern ohne Vermögensteuer

### Sonstige indirekte Steuern

Kostensteuern ohne Vermögensteuer

\*) Siehe auch Fragebogen und Erläuterungen im Anhang.

# Ableitung der Leistungsgrößen bei Unternehmen mit 20 und mehr Beschäftigten 2009

## Baugewerbe

Mill. EUR

Verbrauch an Roh-, Hilfs- und Betriebsstoffen o. Ust.	27 724		Brutto- produktions- wert o. Ust.  94 802	Jahresbau-  leistung  57 849	Umsatz aus abgerechneten Bauleistungen o. Ust.	57 796			
Einsatz an Handelsware o. Ust.	588						Bestandsveränderung an Bauten	- 30	
Kosten für Fremd- und Nachunternehmerleistungen o. Ust.	23 372						Selbsterstellte Bauleistungen	83	
Kosten für sonstige industrielle/handwerkliche Dienstleistungen (nur fremde Leistungen) o. Ust.	1 271	Netto- produktions- wert o. Ust.  43 119					Umsatz aus sonstigen eigenen Erzeugnissen und aus industriellen/ handwerklichen Dienstleistungen o. Ust.	34 859	
Mieten und Pachten o. Ust.	2 706							Umsatz aus Handelsware o. Ust.	761
Sonstige Kosten o. Ust.	5 036							Umsatz aus sonstigen nichtindustriellen/ nichthandwerklichen Tätigkeiten o. Ust.	997
Sonstige indirekte Steuern o. Ust. abzüglich Subventionen für die laufende Produktion	518							Bestandsveränderung an unfertigen und fertigen Erzeugnissen aus sonstiger eigener Produktion	312
Abschreibungen	1 617				Bruttowert- schöpfung zu Faktorkosten			Selbsterstellte Maschinen (einschl. an Maschinen selbstdurchgeführter Großreparaturen) soweit aktiviert	25
Nettowertschöpfung zu Faktorkosten	31 970				43 119				
darunter:									
- Entgelte	26 434	33 587							
- Fremdkapitalzinsen	540								



# Bruttoproduktionswert im Baugewerbe 2009

Anteil der Gruppen

**Bauhauptgewerbe 41.2**  
/ 42 / 43.1 / 43.9

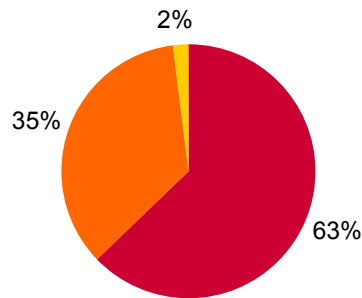
**Ausbaugewerbe 43.2 / 43.3**

**Erschließung von Grundstücken; Bauträger 41.1**

59 486 Mill. EUR

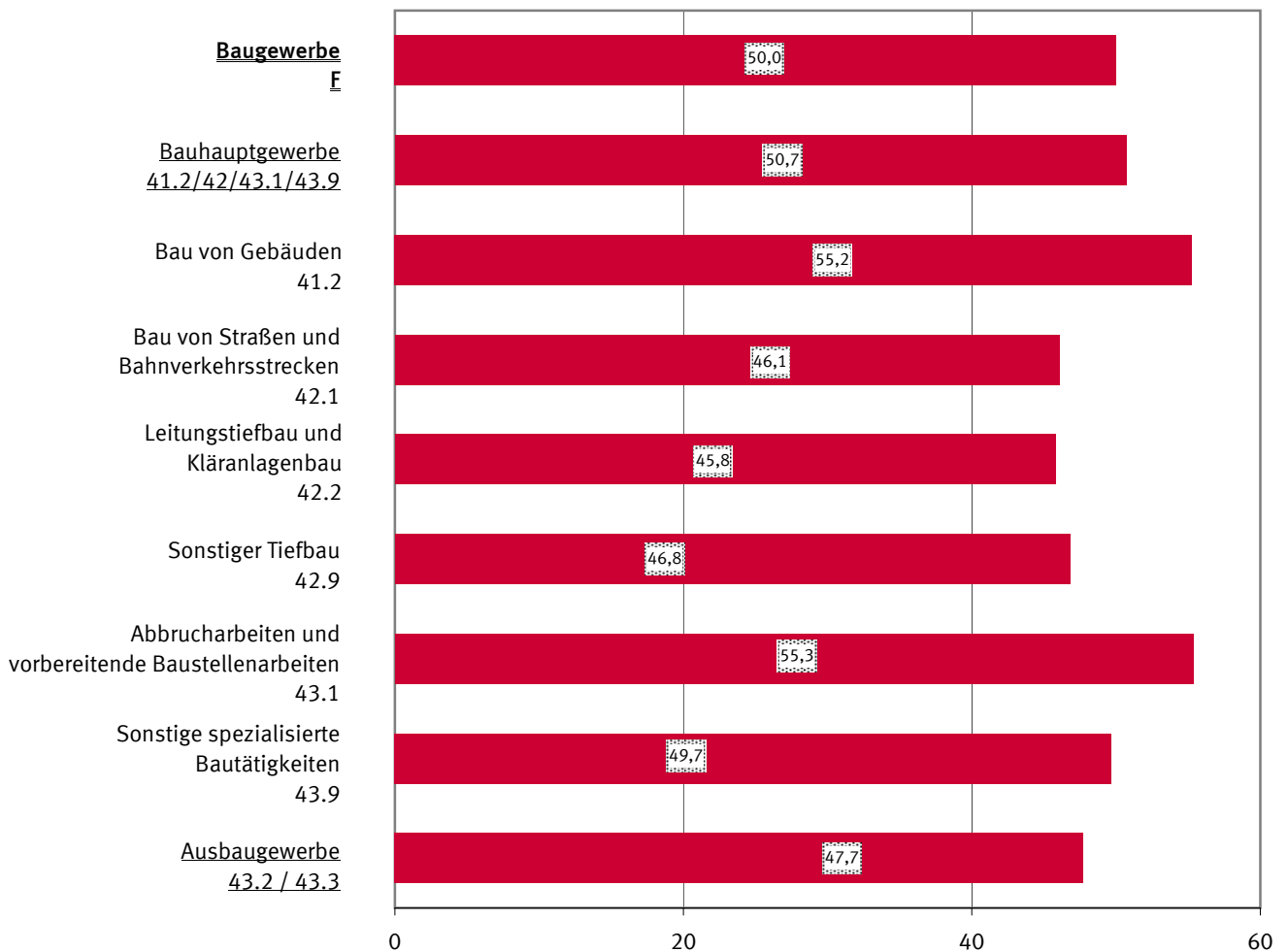
33 550 Mill. EUR

1 766 Mill. EUR

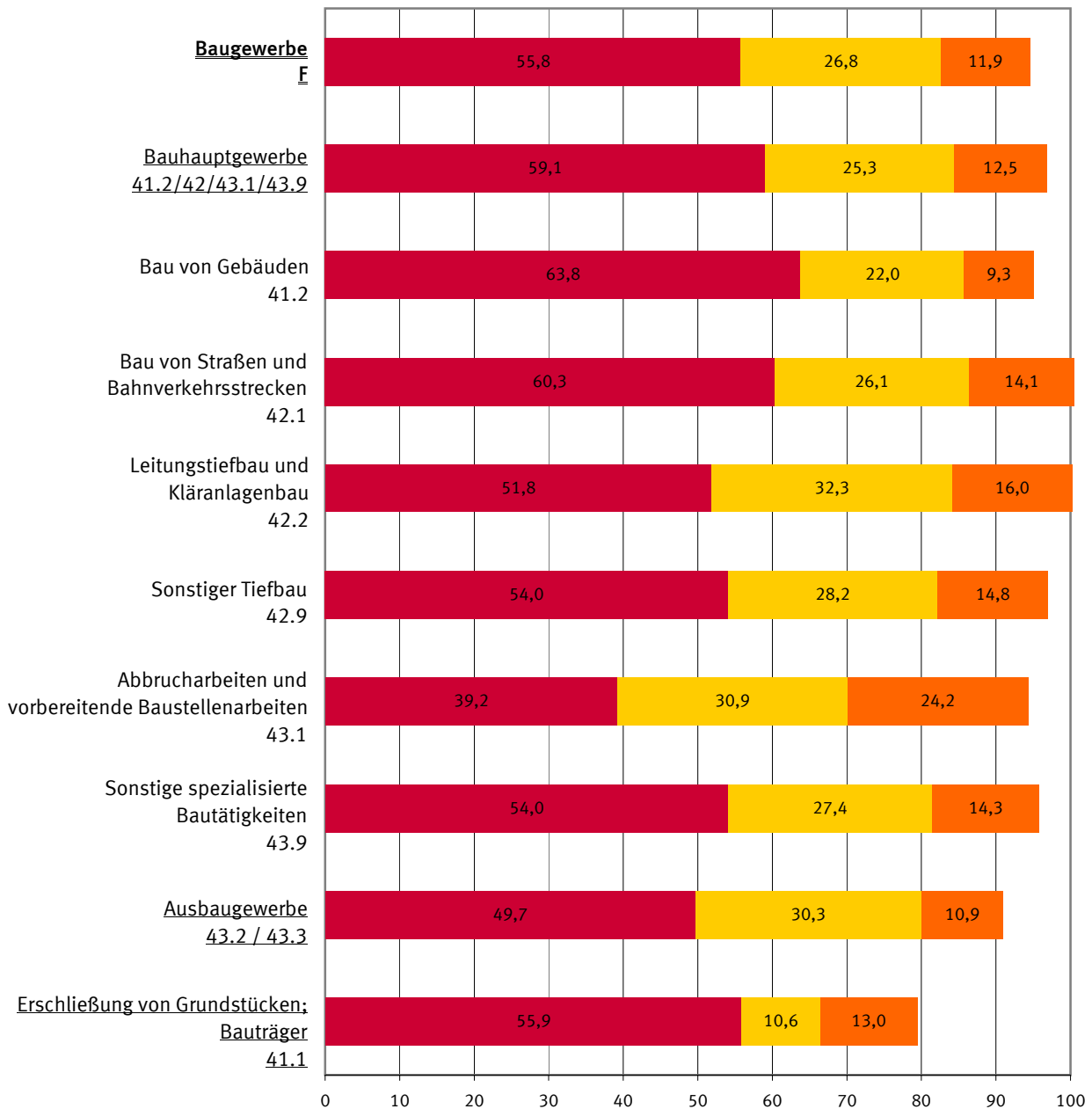
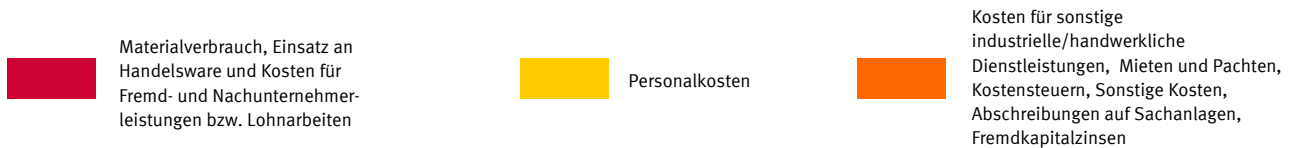


## Bruttowertschöpfung zu Faktorkosten je Beschäftigten im Baugewerbe 2009 in 1 000 EUR

Ausgewählte Wirtschaftszweige



## Ausgewählte Kosten im Baugewerbe 2009 Anteil am Bruttoproduktionswert in Prozent



1 Zusammenfassende Übersicht  
Bruttoproduktionswert, Nettoproduktionswert und Nettowertschöpfung zu  
Faktorkosten im Baugewerbe 2008 - 2009

Jahr	Bruttoproduktionswert <sup>1)</sup>		Vorleistungen <sup>1)2)</sup>	Nettoproduktionswert <sup>1)</sup>		Nettowertschöpfung zu Faktorkosten		Entgelte
	insgesamt	je Beschäftigten		insgesamt	je Beschäftigten	insgesamt	je Beschäftigten	
	1 000 EUR	EUR	1 000 EUR	EUR	1 000 EUR	EUR	1 000 EUR	
<b>F (41/42/43) Baugewerbe</b>								
2008	96 432 201	144 671	53 776 717	42 655 484	63 993	31 790 234	47 693	25 870 845
2009	94 802 223	139 176	51 683 639	43 118 584	63 301	31 969 649	46 934	26 434 441
Veränderung gegenüber dem Vorjahr in %								
2009	- 1,7	- 3,8	- 3,9	+ 1,1	- 1,1	+ 0,6	- 1,6	+ 2,2
<u>nach Wirtschaftszweigen</u>								
<u>41.2 / 42 / 43.1 / 43.9 Bauhauptgewerbe</u>								
(Bau von Gebäuden, Bau von Straßen und Bahn verkehrsstrecken, Leitungstiefbau und Kläranlagenbau, Sonstiger Tiefbau, Abbrucharbeiten und vorbereitende Baustellenarbeiten, Sonstige spezialisierte Bautätigkeiten)								
2008	61 571 266	163 724	36 361 029	25 210 237	67 036	17 929 718	47 677	15 591 884
2009	59 486 082	155 649	33 683 979	25 802 104	67 513	18 407 453	48 164	15 917 977
Veränderung gegenüber dem Vorjahr in %								
2009	- 3,4	- 4,9	- 7,4	+ 2,3	+ 0,7	+ 2,7	+ 1,0	+ 2,1
41.2 Bau von Gebäuden								
2008	28 073 325	193 544	17 903 049	10 170 276	70 116	7 708 484	53 144	6 175 946
2009	25 349 330	181 275	15 509 943	9 839 387	70 362	7 319 734	52 344	6 001 914
Veränderung gegenüber dem Vorjahr in %								
2009	- 9,7	- 6,3	- 13,4	- 3,3	+ 0,4	- 5,0	- 1,5	- 2,8
42.1 Bau von Straßen und Bahnverkehrsstrecken								
2008	12 319 693	160 481	7 424 167	4 895 527	63 771	3 237 761	42 176	3 220 607
2009	12 955 548	163 192	7 274 088	5 681 460	71 565	3 970 700	50 016	3 439 617
Veränderung gegenüber dem Vorjahr in %								
2009	+ 5,2	+ 1,7	- 2,0	+ 16,1	+ 12,2	+ 22,6	+ 18,6	+ 6,8
42.2 Leitungstiefbau und Kläranlagenbau								
2008	6 320 319	129 652	3 276 758	3 043 562	62 434	2 066 776	42 397	2 043 673
2009	6 294 034	124 094	3 155 322	3 138 712	61 883	2 157 301	42 534	2 100 137
Veränderung gegenüber dem Vorjahr in %								
2009	- 0,4	- 4,3	- 3,7	+ 3,1	- 0,9	+ 4,4	+ 0,3	+ 2,8
42.9 Sonstiger Tiefbau								
2008	1 536 267	136 351	829 675	706 592	62 713	488 551	43 361	432 907
2009	2 231 191	130 608	1 207 498	1 023 692	59 924	716 501	41 942	680 780
Veränderung gegenüber dem Vorjahr in %								
2009	+ 45,2	- 4,2	+ 45,5	+ 44,9	- 4,4	+ 46,7	- 3,3	+ 57,3
43.1 Abbrucharbeiten und vorbereitende Baustellenarbeiten								
2008	1 835 349	129 314	719 394	1 115 955	78 627	713 278	50 256	567 310
2009	1 672 059	120 061	674 013	998 046	71 664	613 631	44 061	547 964
Veränderung gegenüber dem Vorjahr in %								
2009	- 8,9	- 7,2	- 6,3	- 10,6	- 8,9	- 14,0	- 12,3	- 3,4
43.9 Sonstige spezialisierte Bautätigkeiten								
2008	11 486 313	143 501	6 207 987	5 278 326	65 943	3 714 868	46 411	3 151 441
2009	10 983 921	135 230	5 863 115	5 120 806	63 045	3 629 587	44 686	3 147 564
Veränderung gegenüber dem Vorjahr in %								
2009	- 4,4	- 5,8	- 5,6	- 3,0	- 4,4	- 2,3	- 3,7	- 0,1

1) Ohne Umsatzsteuer.

2) Materialverbrauch, Einsatz an Handelsware und Kosten für Fremd- und Nachunternehmerleistungen bzw. Lohnarbeiten im Bereich Bauinstallation und sonstiges Baugewerbe.

1 Zusammenfassende Übersicht  
Bruttoproduktionswert, Nettoproduktionswert und Nettowertschöpfung zu  
Faktorkosten im Baugewerbe 2008 - 2009

Jahr	Bruttoproduktionswert <sup>1)</sup>		Vorleistungen <sup>1)2)</sup>	Nettoproduktionswert <sup>1)</sup>		Nettowertschöpfung zu Faktorkosten		Entgelte  1 000 EUR
	insgesamt	je Beschäftigten		insgesamt	je Beschäftigten	insgesamt	je Beschäftigten	
	1 000 EUR	EUR	1 000 EUR	EUR	1 000 EUR	EUR		

43.2 / 43.3 Ausbaugewerbe  
(Bauinstallation, Sonstiger Ausbau)

2008	33 402 370	116 159	16 600 795	16 801 575	58 429	13 349 718	46 425	10 124 976
2009	33 550 209	113 476	16 675 303	16 874 906	57 076	13 347 143	45 144	10 335 046

Veränderung gegenüber dem Vorjahr in %

2009	+ 0,4	- 2,3	+ 0,4	+ 0,4	- 2,3	- 0,0	- 2,8	+ 2,1
------	-------	-------	-------	-------	-------	-------	-------	-------

43.2 Bauinstallation

2008	25 958 886	124 788	12 976 216	12 982 670	62 409	10 395 338	49 972	7 325 165
2009	26 274 742	122 144	13 152 482	13 122 259	61 002	10 466 590	48 656	7 670 309

Veränderung gegenüber dem Vorjahr in %

2009	+ 1,2	- 2,1	+ 1,4	+ 1,1	- 2,3	+ 0,7	- 2,6	+ 4,7
------	-------	-------	-------	-------	-------	-------	-------	-------

43.3 Sonstiger Ausbau

2008	7 443 484	93 591	3 624 579	3 818 905	48 017	2 954 380	37 147	2 799 811
2009	7 275 467	90 327	3 522 820	3 752 647	46 590	2 880 553	35 763	2 664 737

Veränderung gegenüber dem Vorjahr in %

2009	- 2,3	- 3,5	- 2,8	- 1,7	- 3,0	- 2,5	- 3,7	- 4,8
------	-------	-------	-------	-------	-------	-------	-------	-------

41.2 / 42 / 43.1 / 43.9 Bauhauptgewerbe

(Bau von Gebäuden, Bau von Straßen und Bahnverkehrsstrecken, Leitungstiefbau und Kläranlagenbau,  
Sonstiger Tiefbau, Abbrucharbeiten und vorbereitende Baustellenarbeiten, Sonstige spezialisierte Bautätigkeiten)

nach Beschäftigtengrößenklassen

Unternehmen mit 20 bis 49 Beschäftigten

2008	15 411 854	118 090	8 002 058	7 409 796	56 776	5 608 639	42 975	4 776 682
2009	14 858 985	112 863	7 401 952	7 457 033	56 641	5 641 514	42 851	4 779 286

Veränderung gegenüber dem Vorjahr in %

2009	- 3,6	- 4,4	- 7,5	+ 0,6	- 0,2	+ 0,6	- 0,3	+ 0,1
------	-------	-------	-------	-------	-------	-------	-------	-------

Unternehmen mit 50 bis 99 Beschäftigten

2008	12 536 482	148 084	7 044 759	5 491 723	64 870	4 039 140	47 711	3 356 987
2009	12 455 286	144 858	6 871 606	5 583 680	64 939	4 119 704	47 913	3 403 878

Veränderung gegenüber dem Vorjahr in %

2009	- 0,6	- 2,2	- 2,5	+ 1,7	+ 0,1	+ 2,0	+ 0,4	+ 1,4
------	-------	-------	-------	-------	-------	-------	-------	-------

Unternehmen mit 100 bis 499 Beschäftigten

2008	21 362 182	191 601	12 916 575	8 445 606	75 750	6 026 755	54 055	5 022 239
2009	20 041 731	175 889	11 683 736	8 357 995	73 351	5 854 463	51 380	5 070 810

Veränderung gegenüber dem Vorjahr in %

2009	- 6,2	- 8,2	- 9,5	- 1,0	- 3,2	- 2,9	- 4,9	+ 1,0
------	-------	-------	-------	-------	-------	-------	-------	-------

Unternehmen mit 500 und mehr Beschäftigten

2008	12 260 748	248 160	8 397 636	3 863 112	78 190	2 255 184	45 645	2 435 976
2009	12 130 080	239 731	7 726 685	4 403 395	87 026	2 791 772	55 175	2 664 003

Veränderung gegenüber dem Vorjahr in %

2009	- 1,1	- 3,4	- 8,0	+ 14,0	+ 11,3	+ 23,8	+ 20,9	+ 9,4
------	-------	-------	-------	--------	--------	--------	--------	-------

1) Ohne Umsatzsteuer.

2) Materialverbrauch, Einsatz an Handelsware und Kosten für Fremd- und Nachunternehmerleistungen bzw. Lohnarbeiten im Bereich Bauinstallation und sonstiges Baugewerbe.

2 Entstehung der Bruttowertschöpfung  
Entstehung der Nettowert  
Nach Beschäftigt  
1 000

Lfd. Nr.	Beschäftigte von... bis...	Brutto- produktions- wert <sup>1)</sup>	Vorleistungen insgesamt <sup>1)</sup>	Bruttowert- schöpfung <sup>1) 2)</sup> (Sp. 1 - 2)	sonstige indirekte Steuern <sup>1)</sup>	Subventionen	sonstige indirekte Steuern <sup>1)</sup> abzüglich Subventionen (Sp. 4 - 5)
		1	2	3	4	5	6
<b>F (41/42/43)</b>							
1	20 - 49	31 452 740	18 983 504	12 469 236	230 099	11 801	218 298
2	50 - 99	19 841 109	12 530 305	7 310 803	137 435	1 226	136 210
3	100 - 249	18 205 301	12 020 878	6 184 423	107 107	22 934	84 173
4	250 - 499	8 897 731	6 087 260	2 810 470	38 396	392	38 004
5	500 - 999	5 039 516	3 487 342	1 552 174	16 586	120	16 466
6	1 000 und mehr	11 365 826	7 588 048	3 777 778	24 846	-	24 846
7	Insgesamt	94 802 223	60 697 338	34 104 885	554 469	36 472	517 997
41 Hoch							
8	20 - 49	7 411 186	4 758 492	2 652 694	44 835	2 078	42 757
9	50 - 99	5 718 618	3 914 732	1 803 886	32 355	134	32 221
10	100 - 249	5 505 915	3 832 991	1 672 924	29 463	241	29 223
11	250 - 499	2 830 833	2 033 473	797 361	11 726	68	11 658
12	500 - 999	1 858 477	1 450 947	407 530	7 039	-	7 039
13	1 000 und mehr	3 790 233	3 105 990	684 244	5 735	-	5 735
14	Insgesamt	27 115 262	19 096 624	8 018 638	131 154	2 521	128 634
41.1 Erschließung von							
15	20 - 49	1 229 680	1 037 987	191 693	6 120	25	6 095
16	50 - 99	362 895	298 677	64 218	2 111	6	2 106
17	100 und mehr	173 356	167 180	6 176	2 032	-	2 032
18	Insgesamt	1 765 932	1 503 844	262 087	10 263	31	10 233
41.10.3 Bauträger							
19	20 - 49	1 121 151	950 195	170 956	5 684	25	5 659
20	50 und mehr	483 355	351 682	131 673	4 006	6	4 000
21	Insgesamt	1 604 506	1 301 877	302 629	9 690	31	9 659
41.2 Bau von							
22	20 - 49	6 181 505	3 720 505	2 461 001	38 715	2 053	36 662
23	50 - 99	5 355 723	3 616 054	1 739 668	30 244	128	30 116
24	100 - 249	5 332 559	3 665 811	1 666 748	27 431	241	27 191
25	250 - 499	2 830 833	2 033 473	797 361	11 726	68	11 658
26	500 - 999	1 858 477	1 450 947	407 530	7 039	-	7 039
27	1 000 und mehr	3 790 233	3 105 990	684 244	5 735	-	5 735
28	Insgesamt	25 349 330	17 592 779	7 756 551	120 891	2 490	118 401
41.20.1 Bau von Gebäuden							
29	20 - 49	6 022 008	3 613 085	2 408 923	37 616	1 958	35 658
30	50 - 99	5 235 023	3 537 110	1 697 913	29 012	128	28 884
31	100 - 249	5 066 218	3 452 354	1 613 864	24 957	241	24 717
32	250 - 499	2 594 787	1 878 757	716 029	8 238	68	8 170
33	500 - 999	1 664 878	1 310 153	354 725	5 640	-	5 640
34	1 000 und mehr	3 790 233	3 105 990	684 244	5 735	-	5 735
35	Insgesamt	24 373 146	16 897 447	7 475 698	111 198	2 394	108 804
41.20.2 Errichtung von							
36	20 - 49	159 497	107 420	52 077	1 099	96	1 004
37	50 - 99	120 700	78 945	41 755	1 232	-	1 232
38	100 und mehr	695 987	508 967	187 020	7 362	-	7 362
39	Insgesamt	976 184	695 332	280 853	9 693	96	9 597
42 Tief							
40	20 - 49	4 027 814	2 366 810	1 661 004	31 263	525	30 738
41	50 - 99	4 486 695	2 762 441	1 724 254	29 532	644	28 888
42	100 - 249	5 540 486	3 670 970	1 869 517	30 706	1 558	29 148
43	250 - 499	2 759 687	1 834 815	924 872	12 172	-	12 172
44	500 - 999	1 852 790	1 236 856	615 934	5 874	-	5 874
45	1 000 und mehr	2 813 301	2 094 746	718 555	6 310	-	6 310
46	Insgesamt	21 480 772	13 966 637	7 514 135	115 856	2 727	113 129
42.1 Bau von Straßen und							
47	20 - 49	1 788 259	1 087 055	701 204	11 508	6	11 502
48	50 - 99	2 269 350	1 418 748	850 602	13 121	129	12 992
49	100 - 249	3 309 852	2 249 229	1 060 623	19 077	1 538	17 539
50	250 - 499	2 111 386	1 410 186	701 200	9 196	-	9 196
51	500 und mehr	3 476 702	2 427 374	1 049 328	7 497	-	7 497
52	Insgesamt	12 955 548	8 592 593	4 362 955	60 399	1 672	58 727
42.11 Bau von							
53	20 - 49	1 564 319	946 668	617 651	10 733	6	10 727
54	50 - 99	1 805 032	1 140 169	664 863	10 048	129	9 920
55	100 - 249	2 731 288	1 875 183	856 105	15 448	408	15 040
56	250 - 499	1 802 890	1 215 514	587 375	5 575	-	5 575
57	500 und mehr	2 716 102	1 998 547	717 555	4 923	-	4 923
58	Insgesamt	10 619 631	7 176 083	3 443 549	46 727	543	46 184

1) Ohne Umsatzsteuer.

2) Im Baugewerbe identisch mit der Bruttowertschöpfung ohne sämtliche auf den Erzeugnissen lastenden Steuern.

3) Kann größer sein als die Nettowertschöpfung zu Faktorkosten, ist jedoch im allgemeinen kleiner.

zu Faktorkosten und zu Marktpreisen  
 schöpfung zu Faktorkosten 2009  
 tengrößenklassen  
 EUR

Bruttowertschöpfung zu Faktorkosten (Sp. 3 - 6)	Abschreibungen	Nettowertschöpfung zu Faktorkosten		indirekte Steuern abzüglich Subventionen	Brutto- wertschöpfung zu Marktpreisen (Sp. 7 + 11)	Lfd. Nr.
		insgesamt (Sp. 7 - 8)	Entgelte aus unselbständiger Arbeit <sup>3)</sup>			
7	8	9	10	11	12	
<b>Baugewerbe</b>						
12 250 938	507 701	11 743 237	9 842 375	2 074 881	14 325 820	1
7 174 594	346 090	6 828 503	5 408 065	1 280 261	8 454 855	2
6 100 249	349 562	5 750 688	4 962 194	1 143 926	7 244 176	3
2 772 466	156 240	2 616 227	2 114 632	516 689	3 289 155	4
1 535 708	99 586	1 436 123	1 395 175	214 841	1 750 550	5
3 752 932	158 060	3 594 872	2 711 999	614 815	4 367 747	6
33 586 888	1 617 239	31 969 649	26 434 441	5 845 413	39 432 301	7
<b>bau</b>						
2 609 937	101 070	2 508 866	1 963 465	486 285	3 096 221	8
1 771 665	73 372	1 698 293	1 268 321	434 116	2 205 781	9
1 643 701	96 665	1 547 036	1 292 124	412 958	2 056 659	10
785 703	47 687	738 015	580 574	179 887	965 589	11
400 491	13 938	386 554	330 929	85 157	485 648	12
678 508	22 485	656 023	747 920	229 323	907 832	13
7 890 005	355 217	7 534 788	6 183 332	1 827 725	9 717 730	14
<b>Grundstücken; Bauträger</b>						
185 598	10 623	174 975	105 189	- 6 499	179 099	15
62 112	5 091	57 021	46 383	14 734	76 846	16
4 144	21 086	- 16 942	29 846	17 748	21 892	17
251 854	36 800	215 054	181 418	25 983	277 838	18
<b>für Wohngebäude</b>						
165 297	10 030	155 267	87 961	- 16 094	149 203	19
127 672	25 709	101 963	58 825	25 267	152 939	20
292 970	35 739	257 231	146 786	9 173	302 142	21
<b>Gebäuden</b>						
2 424 339	90 447	2 333 891	1 858 276	492 783	2 917 122	22
1 709 553	68 280	1 641 272	1 221 938	419 383	2 128 935	23
1 639 557	75 579	1 563 978	1 262 278	395 209	2 034 766	24
785 703	47 687	738 015	580 574	179 887	965 589	25
400 491	13 938	386 554	330 929	85 157	485 648	26
678 508	22 485	656 023	747 920	229 323	907 832	27
7 638 150	318 417	7 319 734	6 001 914	1 801 742	9 439 892	28
<b>(ohne Fertigteilbau)</b>						
2 373 265	87 972	2 285 293	1 820 786	487 945	2 861 210	29
1 669 029	66 827	1 602 202	1 192 979	412 563	2 081 592	30
1 589 147	69 224	1 519 924	1 193 962	379 372	1 968 519	31
707 859	44 332	663 527	560 836	170 409	878 268	32
349 085	12 467	336 618	290 761	71 138	420 224	33
678 508	22 485	656 023	747 920	229 323	907 832	34
7 366 895	303 307	7 063 588	5 807 243	1 750 750	9 117 644	35
<b>Fertigteilbauten</b>						
51 073	2 475	48 598	37 490	4 838	55 912	36
40 523	1 454	39 070	28 959	6 820	47 343	37
179 659	11 181	168 478	128 222	39 334	218 992	38
271 255	15 110	256 146	194 671	50 992	322 248	39
<b>bau</b>						
1 630 266	108 241	1 522 025	1 351 584	272 514	1 902 781	40
1 695 366	114 264	1 581 102	1 415 624	293 033	1 988 399	41
1 840 369	149 205	1 691 164	1 596 861	306 109	2 146 478	42
912 700	62 325	850 375	714 887	117 277	1 029 978	43
610 061	61 540	548 521	566 123	26 259	636 319	44
712 245	60 930	651 315	575 456	100 086	812 331	45
7 401 006	556 504	6 844 502	6 220 534	1 115 278	8 516 284	46
<b>Bahnverkehrsstrecken</b>						
689 702	46 266	643 435	551 608	84 684	774 386	47
837 610	58 448	779 162	674 582	127 680	965 290	48
1 043 084	91 948	951 135	901 630	145 880	1 188 963	49
692 003	44 512	647 491	486 397	87 285	779 288	50
1 041 831	92 354	949 476	825 401	119 765	1 161 595	51
4 304 229	333 529	3 970 700	3 439 617	565 294	4 869 523	52
<b>Straßen</b>						
606 924	40 390	566 534	479 053	84 804	691 727	53
654 943	44 910	610 033	536 708	116 562	771 505	54
841 065	73 825	767 240	727 657	146 308	987 373	55
581 800	36 465	545 335	396 252	96 364	678 164	56
712 633	60 028	652 605	575 057	148 552	861 185	57
3 397 364	255 616	3 141 748	2 714 727	592 589	3 989 954	58

2 Entstehung der Bruttowertschöpfung  
Entstehung der Nettowert  
Nach Beschäftigt  
1 000

Lfd. Nr.	Beschäftigte von... bis...	Brutto- produktions- wert <sup>1)</sup>	Vorleistungen insgesamt <sup>1)</sup>	Bruttowert- schöpfung <sup>1) 2)</sup> (Sp. 1 - 2)	sonstige indirekte Steuern <sup>1)</sup>	Subventionen	sonstige indirekte Steuern <sup>1)</sup> abzüglich Subventionen (Sp. 4 - 5)
		1	2	3	4	5	6
42.12 Bau von Bahn							
59	20 - 49	166 203	95 434	70 769	672	-	672
60	50 - 99	270 707	163 298	107 410	1 720	-	1 720
61	100 und mehr	1 232 202	729 791	502 411	6 832	1 092	5 739
62	Insgesamt	1 669 113	988 523	680 589	9 224	1 092	8 131
42.13 Brücken- und							
63	20 - 49	57 737	44 953	12 784	103	-	103
64	50 - 99	193 611	115 281	78 330	1 352	-	1 352
65	100 und mehr	415 457	267 753	147 704	2 993	37	2 955
66	Insgesamt	666 804	427 987	238 817	4 448	37	4 411
42.2 Leitungstiefbau und							
67	20 - 49	1 664 257	932 902	731 355	15 520	519	15 001
68	50 - 99	1 484 773	860 833	623 941	11 956	515	11 441
69	100 - 249	1 666 241	1 031 579	634 662	8 944	20	8 924
70	250 und mehr	1 478 762	1 098 305	380 458	5 047	-	5 047
71	Insgesamt	6 294 034	3 923 618	2 370 415	41 467	1 054	40 413
42.21 Rohrleitungstiefbau, Brunnen							
72	20 - 49	1 449 473	832 321	617 152	13 083	172	12 911
73	50 - 99	1 258 598	735 906	522 692	10 231	515	9 716
74	100 - 249	1 491 474	924 285	567 189	8 138	20	8 118
75	250 und mehr	1 284 714	966 981	317 733	4 153	-	4 153
76	Insgesamt	5 484 259	3 459 494	2 024 766	35 605	707	34 897
42.22 Kabelnetz							
77	20 - 49	214 784	100 580	114 203	2 437	347	2 090
78	50 - 99	226 175	124 926	101 249	1 725	-	1 725
79	100 und mehr	368 815	238 618	130 198	1 700	-	1 700
80	Insgesamt	809 774	464 124	345 650	5 862	347	5 515
42.9 Sonstiger							
79	20 - 49	575 299	346 853	228 446	4 235	-	4 235
80	50 - 99	732 571	482 860	249 711	4 455	-	4 455
81	100 - 249	564 393	390 162	174 232	2 685	-	2 685
82	250 und mehr	358 927	230 551	128 376	2 615	-	2 615
83	Insgesamt	2 231 191	1 450 426	780 764	13 990	-	13 990
42.91 Wasser							
84	20 - 49	57 451	31 492	25 959	1 062	-	1 062
85	50 und mehr	226 193	146 537	79 656	1 575	-	1 575
86	Insgesamt	283 644	178 028	105 616	2 638	-	2 638
42.99 Sonstiger							
87	20 - 49	517 847	315 361	202 486	3 173	-	3 173
88	50 - 99	721 518	474 506	247 011	4 352	-	4 352
89	100 und mehr	708 181	482 531	225 651	3 828	-	3 828
90	Insgesamt	1 947 546	1 272 398	675 148	11 352	-	11 352
43 Vorbereitende Baustellenarbeiten,							
91	20 - 49	20 013 740	11 858 202	8 155 539	154 001	9 198	144 803
92	50 - 99	9 635 797	5 853 133	3 782 664	75 549	448	75 100
93	100 - 249	7 158 900	4 516 917	2 641 982	46 938	21 136	25 803
94	250 - 499	3 307 211	2 218 973	1 088 238	14 498	324	14 174
95	500 - 999	1 328 249	799 539	528 710	3 673	120	3 553
96	1 000 und mehr	4 762 292	2 387 313	2 374 979	12 801	-	12 801
97	Insgesamt	46 206 189	27 634 078	18 572 111	307 459	31 225	276 234
43.1 Abbrucharbeiten und							
98	20 - 49	704 023	395 690	308 333	5 786	170	5 616
99	50 - 99	449 335	268 430	180 906	5 279	52	5 228
100	100 - 249	278 499	183 190	95 309	2 969	20 860	-17 891
101	250 und mehr	240 202	148 928	91 273	361	-	361
102	Insgesamt	1 672 059	996 238	675 822	14 395	21 082	-6 687
43.11 Abbruch							
103	20 - 49	254 934	151 923	103 011	1 343	-	1 343
104	50 und mehr	247 280	155 446	91 833	2 466	52	2 414
105	Insgesamt	502 213	307 370	194 844	3 808	52	3 756
43.12 Vorbereitende							
106	20 - 49	439 152	238 066	201 086	4 369	170	4 199
107	50 - 99	251 876	145 161	106 715	2 265	-	2 265
108	100 und mehr	397 354	252 212	145 142	2 571	20 860	-18 289
109	Insgesamt	1 088 382	635 439	452 943	9 205	21 030	-11 825

1) Ohne Umsatzsteuer.

2) Im Baugewerbe identisch mit der Bruttowertschöpfung ohne sämtliche auf den Erzeugnissen lastenden Steuern.

3) Kann größer sein als die Nettowertschöpfung zu Faktorkosten, ist jedoch im allgemeinen kleiner.

zu Faktorkosten und zu Marktpreisen  
 schöpfung zu Faktorkosten 2009  
 tengrößenklassen  
 EUR

Bruttowertschöpfung zu Faktorkosten (Sp. 3 - 6)	Abschreibungen	Nettowertschöpfung zu Faktorkosten		indirekte Steuern abzüglich Subventionen	Brutto- wertschöpfung zu Marktpreisen (Sp. 7 + 11)	Lfd. Nr.
		insgesamt (Sp. 7 - 8)	Entgelte aus unselbständiger Arbeit <sup>2)</sup>			
7	8	9	10	11	12	
verkehrsstrecken						
70 097	5 142	64 955	58 044	- 273	69 824	59
105 689	10 259	95 430	82 662	- 515	105 174	60
496 671	51 234	445 437	401 640	- 46 793	449 879	61
672 458	66 635	605 823	542 346	- 47 581	624 877	62
Tunnelbau						
12 680	734	11 946	14 511	154	12 834	63
76 978	3 279	73 698	55 212	11 633	88 611	64
144 748	7 264	137 484	112 821	8 498	153 247	65
234 407	11 277	223 129	182 544	20 285	254 692	66
Kläranlagenbau						
716 354	48 715	667 638	623 573	147 070	863 424	67
612 500	42 894	569 606	528 626	128 475	740 974	68
625 739	44 713	581 025	550 536	120 880	746 618	69
375 411	36 379	339 031	397 402	15 395	390 805	70
2 330 003	172 702	2 157 301	2 100 137	411 819	2 741 822	71
bau und Kläranlagenbau						
604 241	41 146	563 094	532 010	123 348	727 588	72
512 976	37 527	475 449	449 787	105 256	618 232	73
559 072	38 995	520 077	486 788	109 497	668 569	74
313 580	31 807	281 773	328 592	2 258	315 838	75
1 989 868	149 475	1 840 394	1 797 178	340 359	2 330 227	76
leitungstiefbau						
112 113	7 569	104 544	91 562	23 723	135 836	77
99 524	5 367	94 157	78 839	23 219	122 743	78
128 498	10 291	118 207	132 558	24 519	153 016	79
340 135	23 228	316 907	302 959	71 460	411 595	80
Tiefbau						
224 211	13 259	210 951	176 403	40 760	264 970	79
245 256	12 922	232 334	212 416	36 878	282 135	80
171 547	12 543	159 003	144 695	39 350	210 896	81
125 761	11 549	114 212	147 266	21 178	146 939	82
766 774	50 274	716 501	680 780	138 165	904 940	83
bau						
24 897	644	24 253	14 319	4 276	29 173	84
78 081	9 141	68 940	92 428	11 469	89 550	85
102 978	9 785	93 193	106 747	15 746	118 724	86
Tiefbau a. n. g.						
199 314	12 615	186 699	162 084	36 483	235 797	87
242 659	12 688	229 971	210 445	36 776	279 435	88
221 823	15 185	206 638	201 504	49 161	270 984	89
663 796	40 488	623 308	574 033	122 420	786 216	90
Bauinstallation und sonstiges Ausbaugewerbe						
8 010 736	298 390	7 712 346	6 527 327	1 316 082	9 326 818	91
3 707 563	158 455	3 549 109	2 724 120	553 111	4 260 675	92
2 616 180	103 692	2 512 488	2 073 209	424 860	3 041 039	93
1 074 064	46 228	1 027 836	819 171	219 524	1 293 588	94
525 157	24 108	501 048	498 123	103 426	628 583	95
2 362 179	74 645	2 287 534	1 388 624	285 406	2 647 584	96
18 295 877	705 517	17 590 360	14 030 574	2 902 409	21 198 287	97
vorbereitende Baustellenarbeiten						
302 717	34 315	268 402	220 234	25 806	328 524	98
175 678	24 875	150 803	116 380	18 602	194 280	99
113 200	7 232	105 968	93 823	- 6 714	106 486	100
90 913	2 455	88 457	117 527	- 6 513	84 400	101
682 508	68 878	613 631	547 964	31 181	713 690	102
arbeiten						
101 668	11 603	90 065	68 784	5 207	106 875	103
89 419	12 429	76 990	64 836	8 961	98 380	104
191 088	24 032	167 055	133 620	14 168	205 255	105
Baustellenarbeiten						
196 887	21 928	174 959	145 469	20 302	217 189	106
104 450	10 748	93 702	68 870	10 528	114 978	107
163 431	6 882	156 550	173 853	- 17 966	145 465	108
464 768	39 558	425 210	388 192	12 864	477 632	109



2 Entstehung der Bruttowertschöpfung  
Entstehung der Nettowert  
Nach Beschäftigt  
1 000

Lfd. Nr.	Beschäftigte von... bis...	Brutto- produktions- wert <sup>1)</sup>	Vorleistungen insgesamt <sup>1)</sup>	Bruttowert- schöpfung <sup>1) 2)</sup> (Sp. 1 - 2)	sonstige indirekte Steuern <sup>1)</sup>	Subventionen	sonstige indirekte Steuern <sup>1)</sup> abzüglich Subventionen (Sp. 4 - 5)
		1	2	3	4	5	6
43.13 Test- und							
110	20 - 49	9 937	5 701	4 236	74	-	74
111	50 und mehr	71 527	47 729	23 798	1 308	-	1 308
112	Insgesamt	81 464	53 429	28 035	1 382	-	1 382
43.2 Bauin							
113	20 - 49	10 892 949	6 566 638	4 326 311	81 542	8 473	73 069
114	50 - 99	5 744 541	3 449 894	2 294 647	45 237	382	44 855
115	100 - 249	4 084 176	2 549 280	1 534 896	26 884	16	26 867
116	250 - 499	1 737 267	1 065 258	672 009	8 630	12	8 619
117	500 - 999	923 083	510 018	413 065	2 412	120	2 291
118	1 000 und mehr	2 892 726	1 244 529	1 648 198	1 534	-	1 534
119	Insgesamt	26 274 742	15 385 617	10 889 125	166 239	9 003	157 236
43.21 Elektroin							
120	20 - 49	4 021 537	2 421 517	1 600 020	35 431	1 126	34 305
121	50 - 99	2 266 397	1 285 108	981 289	15 648	196	15 452
122	100 - 249	1 697 649	1 010 013	687 636	13 872	14	13 858
123	250 - 499	534 969	345 179	189 790	4 055	-	4 055
124	500 und mehr	406 390	231 436	174 954	1 549	120	1 429
125	Insgesamt	8 926 943	5 293 254	3 633 689	70 555	1 456	69 099
43.22 Gas-, Wasser-, Heizungs-							
126	20 - 49	6 018 650	3 641 622	2 377 028	39 641	7 347	32 294
127	50 - 99	3 096 374	1 926 933	1 169 442	26 326	173	26 153
128	100 - 249	1 719 513	1 088 445	631 068	9 707	3	9 704
129	250 - 499	553 685	294 166	259 519	2 824	-	2 824
130	500 und mehr	1 464 855	567 158	897 697	786	-	786
131	Insgesamt	12 853 077	7 518 323	5 334 754	79 283	7 522	71 761
43.29 Sonstige							
132	20 - 49	852 762	503 499	349 263	6 470	-	6 470
133	50 - 99	381 770	237 854	143 916	3 263	13	3 250
134	100 - 249	667 013	450 821	216 192	3 305	-	3 305
135	250 - 499	648 613	425 913	222 700	1 751	12	1 739
136	500 - 999	576 206	301 468	274 738	534	-	534
137	1 000 und mehr	1 368 358	654 485	713 873	1 077	-	1 077
138	Insgesamt	4 494 722	2 574 039	1 920 683	16 400	24	16 376
43.29.1 Dämmung gegen Kälte,							
139	20 - 49	560 290	337 913	222 378	4 189	-	4 189
140	50 - 99	225 010	159 195	65 815	1 555	-	1 555
141	100 - 249	517 359	357 439	159 920	1 754	-	1 754
142	250 und mehr	571 764	384 719	187 045	1 407	12	1 396
143	Insgesamt	1 874 424	1 239 266	635 158	8 904	12	8 893
43.29.9 Sonstige Bauin							
144	20 - 49	292 472	165 586	126 886	2 282	-	2 282
145	50 - 99	156 760	78 659	78 101	1 708	13	1 696
146	100 - 249	149 654	93 382	56 272	1 552	-	1 552
147	250 und mehr	2 021 413	997 146	1 024 266	1 954	-	1 954
148	Insgesamt	2 620 298	1 334 774	1 285 525	7 496	13	7 484
43.3 Sonstiger							
149	20 - 49	4 471 125	2 577 737	1 893 389	35 071	345	34 726
150	50 - 99	1 278 387	787 439	490 948	10 058	-	10 058
151	100 - 249	870 761	536 621	334 140	5 500	255	5 245
152	250 und mehr	655 194	324 955	330 239	5 006	312	4 694
153	Insgesamt	7 275 467	4 226 752	3 048 715	55 634	912	54 722
43.31 Anbringen von Stuckaturen,							
154	20 - 49	509 988	291 882	218 106	3 348	-	3 348
155	50 - 99	144 681	89 399	55 282	877	-	877
156	100 und mehr	136 738	101 547	35 190	522	-	522
157	Insgesamt	791 407	482 829	308 578	4 747	-	4 747
43.32 Bautischlerei und							
158	20 - 49	1 026 009	642 702	383 307	8 354	27	8 327
159	50 - 99	237 485	155 199	82 286	1 500	-	1 500
160	100 und mehr	83 360	58 411	24 949	397	-	397
161	Insgesamt	1 346 855	856 312	490 543	10 252	27	10 225
43.33 Fußboden-, Fliesen- und							
162	20 - 49	873 361	562 796	310 565	5 831	236	5 594
163	50 und mehr	421 706	281 828	139 878	1 898	312	1 586
164	Insgesamt	1 295 068	844 625	450 443	7 729	549	7 180

1) Ohne Umsatzsteuer.

2) Im Baugewerbe identisch mit der Bruttowertschöpfung ohne sämtliche auf den Erzeugnissen lastenden Steuern.

3) Kann größer sein als die Nettowertschöpfung zu Faktorkosten, ist jedoch im allgemeinen kleiner.

zu Faktorkosten und zu Marktpreisen  
 schöpfung zu Faktorkosten 2009  
 tengrößenklassen  
 EUR

Bruttowertschöpfung zu Faktorkosten (Sp. 3 - 6)	Abschreibungen	Nettowertschöpfung zu Faktorkosten		indirekte Steuern abzüglich Subventionen	Brutto- wertschöpfung zu Marktpreisen (Sp. 7 + 11)	Lfd. Nr.
		insgesamt (Sp. 7 - 8)	Entgelte aus unselbständiger Arbeit <sup>3)</sup>			
7	8	9	10	11	12	
<b>Suchbohrung</b>						
4 162	784	3 378	5 981	297	4 460	110
22 490	4 503	17 987	20 171	3 852	26 343	111
26 652	5 287	21 365	26 152	4 150	30 802	112
<b>stallation</b>						
4 253 242	121 214	4 132 028	3 273 986	689 817	4 943 059	113
2 249 792	60 207	2 189 585	1 521 002	319 105	2 568 897	114
1 508 029	33 787	1 474 241	1 148 273	269 443	1 777 471	115
663 390	20 439	642 951	464 929	110 279	773 669	116
410 773	10 195	400 578	370 936	73 843	484 616	117
1 646 664	19 457	1 627 206	891 183	233 268	1 879 932	118
10 731 889	265 299	10 466 590	7 670 309	1 695 755	12 427 644	119
<b>stallation</b>						
1 565 715	47 773	1 517 942	1 236 701	235 792	1 801 507	120
965 837	27 536	938 301	698 953	127 170	1 093 007	121
673 778	16 924	656 854	514 208	109 750	783 528	122
185 735	5 638	180 097	146 536	35 137	220 872	123
173 525	4 279	169 246	159 950	30 974	204 500	124
3 564 590	102 149	3 462 440	2 756 348	538 824	4 103 414	125
<b>sowie Lüftungs- und Klimainstallation</b>						
2 344 734	64 417	2 280 318	1 763 266	406 471	2 751 205	126
1 143 289	27 834	1 115 454	695 224	165 403	1 308 692	127
621 364	12 270	609 094	427 996	115 505	736 869	128
256 695	3 830	252 865	151 295	36 096	292 790	129
896 911	5 358	891 553	355 987	72 065	968 977	130
5 262 993	113 709	5 149 284	3 393 768	795 540	6 058 533	131
<b>Bauinstallation</b>						
342 793	9 025	333 768	274 019	47 554	390 347	132
140 666	4 836	135 830	126 825	26 532	167 198	133
212 887	4 593	208 293	206 069	44 187	257 074	134
220 961	10 971	209 990	167 098	39 046	260 007	135
274 204	6 746	267 458	244 390	52 324	326 528	136
712 796	13 270	699 527	501 791	151 747	864 543	137
1 904 307	49 441	1 854 866	1 520 193	361 391	2 265 697	138
<b>Wärme, Schall und Erschütterung</b>						
218 189	5 954	212 235	174 208	24 961	243 150	139
64 260	1 819	62 441	68 717	13 574	77 834	140
158 167	3 258	154 908	143 919	32 862	191 029	141
185 649	5 331	180 318	161 377	29 613	215 262	142
626 266	16 363	609 903	548 220	101 010	727 276	143
<b>stallation a. n. g.</b>						
124 604	3 070	121 533	99 811	22 593	147 197	144
76 405	3 017	73 388	58 109	12 958	89 364	145
54 720	1 335	53 385	62 150	11 325	66 045	146
1 022 312	25 655	996 656	751 903	213 504	1 235 816	147
1 278 041	33 078	1 244 963	971 972	260 381	1 538 422	148
<b>Ausbau</b>						
1 858 663	63 943	1 794 720	1 683 915	358 496	2 217 159	149
480 890	18 696	462 194	436 802	99 135	580 025	150
328 895	11 114	317 781	294 977	64 468	393 362	151
325 545	19 688	305 858	249 044	52 221	377 766	152
2 993 993	113 441	2 880 553	2 664 737	574 319	3 568 312	153
<b>Gipserei und Verputzerei</b>						
214 758	7 502	207 256	203 981	45 379	260 137	154
54 405	2 697	51 708	49 590	11 813	66 218	155
34 669	823	33 846	33 164	12 604	47 273	156
303 832	11 022	292 810	286 736	69 796	373 628	157
<b>-schlosserei</b>						
374 980	17 151	357 829	320 009	70 148	445 128	158
80 786	4 110	76 676	84 485	14 649	95 435	159
24 552	901	23 650	25 601	7 933	32 485	160
480 318	22 162	458 156	430 095	92 730	573 048	161
<b>Plattenlegerei, Tapeziererei</b>						
304 971	12 250	292 721	295 129	51 299	356 270	162
138 292	4 689	133 603	131 767	22 036	160 328	163
443 263	16 938	426 324	426 895	73 336	516 598	164

2 Entstehung der Bruttowertschöpfung  
Entstehung der Nettowert  
Nach Beschäftigt  
1 000

Lfd. Nr.	Beschäftigte von... bis...	Brutto- produktions- wert <sup>1)</sup>	Vorleistungen insgesamt <sup>1)</sup>	Bruttowert- schöpfung <sup>1) 2)</sup> (Sp. 1 - 2)	sonstige indirekte Steuern <sup>1)</sup>	Subventionen	sonstige indirekte Steuern <sup>1)</sup> abzüglich Subventionen (Sp. 4 - 5)
		1	2	3	4	5	6
43.34 Malerei							
165	20 - 49	1 969 576	1 018 111	951 465	16 008	78	15 930
166	50 - 99	537 515	288 247	249 268	5 484	-	5 484
167	100 und mehr	1 006 611	526 100	480 511	8 665	251	8 414
168	Insgesamt	3 513 702	1 832 458	1 681 245	30 157	329	29 828
43.34.1 Maler- und							
169	20 - 49	1 797 186	912 064	885 123	14 927	78	14 849
170	50 - 99	509 259	270 018	239 241	5 345	-	5 345
171	100 und mehr	978 662	508 194	470 468	8 613	100	8 513
172	Insgesamt	3 285 107	1 690 276	1 594 832	28 885	178	28 707
43.34.2 Glaser							
173	20 - 49	172 390	106 047	66 343	1 081	-	1 081
174	50 und mehr	56 205	36 135	20 070	191	151	40
175	Insgesamt	228 595	142 182	86 413	1 272	151	1 121
43.39 Sonstiger							
176	20 - 49	92 190	62 245	29 945	1 530	4	1 526
177	50 - 99	108 501	77 898	30 603	792	-	792
178	100 und mehr	127 744	70 385	57 359	427	4	423
179	Insgesamt	328 435	210 528	117 907	2 750	8	2 742
43.9 Sonstige spezialisierte							
180	20 - 49	3 945 643	2 318 138	1 627 505	31 602	210	31 392
181	50 - 99	2 163 534	1 347 370	816 164	14 975	15	14 960
182	100 - 249	1 925 464	1 247 827	677 637	11 585	4	11 581
183	250 - 499	1 348 636	1 010 054	338 581	5 350	-	5 350
184	500 und mehr	1 600 645	1 102 083	498 562	7 679	-	7 679
185	Insgesamt	10 983 921	7 025 472	3 958 449	71 191	228	70 962
43.91 Dachdeckerei							
186	20 - 49	2 237 483	1 345 447	892 036	14 308	183	14 125
187	50 - 99	636 606	413 429	223 177	4 081	-	4 081
188	100 und mehr	336 626	243 784	92 842	3 373	-	3 373
189	Insgesamt	3 210 715	2 002 660	1 208 054	21 762	183	21 579
43.91.1 Dachdeckerei							
190	20 - 49	1 497 508	885 700	611 808	10 478	4	10 474
191	50 - 99	415 069	271 982	143 087	2 749	-	2 749
192	100 und mehr	125 260	69 330	55 930	965	-	965
193	Insgesamt	2 037 838	1 227 012	810 826	14 192	4	14 188
43.91.2 Zimmerei und							
194	20 - 49	739 974	459 747	280 227	3 830	179	3 651
195	50 - 99	221 536	141 447	80 090	1 332	-	1 332
196	100 und mehr	211 366	174 454	36 912	2 407	-	2 407
197	Insgesamt	1 172 877	775 648	397 229	7 570	179	7 391
43.99 Sonstige spezialisierte							
198	20 - 49	1 708 161	972 691	735 470	17 294	27	17 267
199	50 - 99	1 526 928	933 941	592 987	10 894	15	10 879
200	100 - 249	1 771 008	1 159 692	611 316	9 373	4	9 369
201	250 - 499	1 246 732	942 867	303 866	4 292	-	4 292
202	500 und mehr	1 520 378	1 013 621	506 757	7 576	-	7 576
203	Insgesamt	7 773 206	5 022 811	2 750 395	49 429	45	49 384
43.99.1							
204	20 - 49	263 772	124 499	139 273	4 513	-	4 513
205	50 - 99	194 044	108 880	85 164	1 736	-	1 736
206	100 und mehr	128 826	68 457	60 370	1 538	-	1 538
207	Insgesamt	586 642	301 836	284 806	7 786	-	7 786
43.99.2 Schornstein-,							
208	20 - 49	56 571	30 480	26 091	368	-	368
209	50 - 99	143 360	79 907	63 453	1 276	-	1 276
210	100 und mehr	217 421	138 830	78 591	1 075	-	1 075
211	Insgesamt	417 352	249 217	168 135	2 719	-	2 719
43.99.9 Bau							
212	20 - 49	1 387 818	817 712	570 106	12 413	27	12 386
213	50 - 99	1 189 524	745 154	444 370	7 882	15	7 867
214	100 - 249	1 518 842	1 012 659	506 183	6 823	4	6 819
215	250 und mehr	2 673 028	1 896 235	776 794	11 806	-	11 806
216	Insgesamt	6 769 213	4 471 759	2 297 454	38 924	45	38 878

1) Ohne Umsatzsteuer.

2) Im Baugewerbe identisch mit der Bruttowertschöpfung ohne sämtliche auf den Erzeugnissen lastenden Steuern.

3) Kann größer sein als die Nettowertschöpfung zu Faktorkosten, ist jedoch im allgemeinen kleiner.

zu Faktorkosten und zu Marktpreisen  
 schöpfung zu Faktorkosten 2009  
 tengrößenklassen  
 EUR

Bruttowertschöpfung zu Faktorkosten (Sp. 3 - 6)	Abschreibungen	Nettowertschöpfung zu Faktorkosten		indirekte Steuern abzüglich Subventionen	Brutto- wertschöpfung zu Marktpreisen (Sp. 7 + 11)	Lfd. Nr.
		insgesamt (Sp. 7 - 8)	Entgelte aus unselbständiger Arbeit <sup>3)</sup>			
7	8	9	10	11	12	
<b>und Glaserei</b>						
935 535	25 845	909 690	829 634	182 655	1 118 190	165
243 784	7 921	235 863	221 155	53 890	297 674	166
472 097	26 732	445 365	367 709	74 152	546 249	167
1 651 416	60 498	1 590 918	1 418 498	310 697	1 962 113	168
<b>Lackierergewerbe</b>						
870 273	23 526	846 747	777 473	173 073	1 043 346	169
233 897	7 352	226 544	212 823	52 419	286 316	170
461 955	26 189	435 765	359 792	74 859	536 814	171
1 566 125	57 068	1 509 057	1 350 088	300 351	1 866 476	172
<b>gewerbe</b>						
65 262	2 319	62 943	52 161	9 582	74 844	173
20 030	1 111	18 918	16 249	764	20 794	174
85 292	3 430	81 862	68 410	10 346	95 638	175
<b>Ausbau a. n. g.</b>						
28 419	1 196	27 223	35 162	9 015	37 434	176
29 810	1 263	28 547	15 397	6 206	36 016	177
56 936	362	56 574	51 954	12 539	69 475	178
115 165	2 821	112 344	102 513	27 761	142 925	179
<b>Bautätigkeiten</b>						
1 596 114	78 918	1 517 196	1 349 192	241 962	1 838 076	180
801 204	54 677	746 527	649 936	116 269	917 473	181
666 056	51 559	614 497	536 135	97 664	763 719	182
333 231	22 978	310 253	276 160	95 122	428 354	183
490 883	49 768	441 114	336 141	50 136	541 018	184
3 887 487	257 900	3 629 587	3 147 564	601 153	4 488 640	185
<b>und Zimmerei</b>						
877 910	31 335	846 575	742 937	139 359	1 017 269	186
219 096	6 731	212 365	162 669	36 632	255 728	187
89 469	5 218	84 251	92 279	19 186	108 655	188
1 186 475	43 284	1 143 191	997 885	195 176	1 381 652	189
<b>und Bauspenglerei</b>						
601 335	18 962	582 372	502 588	90 996	692 331	190
140 339	3 022	137 317	104 783	17 546	157 885	191
54 965	1 706	53 259	38 183	6 552	61 517	192
796 638	23 690	772 948	645 553	115 094	911 732	193
<b>Ingenieurholzbau</b>						
276 576	12 373	264 203	240 349	48 362	324 938	194
78 757	3 709	75 049	57 886	19 085	97 843	195
34 504	3 513	30 992	54 096	12 634	47 138	196
389 837	19 594	370 243	352 332	80 082	469 919	197
<b>Bautätigkeiten a. n. g.</b>						
718 203	47 582	670 621	606 255	102 603	820 807	198
582 108	47 946	534 162	487 267	79 638	661 745	199
601 947	49 282	552 665	487 778	90 549	692 496	200
299 573	21 286	278 287	251 674	84 002	383 575	201
499 181	48 519	450 661	316 705	49 185	548 365	202
2 701 011	214 616	2 486 395	2 149 679	405 977	3 106 988	203
<b>Gerüstbau</b>						
134 760	9 848	124 912	114 990	29 046	163 806	204
83 428	7 185	76 243	74 365	19 355	102 783	205
58 832	856	57 976	56 004	12 322	71 153	206
277 019	17 889	259 130	245 360	60 723	337 742	207
<b>Feuerungs- und Industrieofenbau</b>						
25 723	609	25 114	24 418	4 243	29 967	208
62 177	1 055	61 122	60 752	8 785	70 962	209
77 516	2 413	75 103	75 321	11 437	88 954	210
165 417	4 077	161 340	160 491	24 465	189 882	211
<b>gewerbe a. n. g.</b>						
557 720	37 125	520 595	466 847	69 314	627 034	212
436 503	39 706	396 796	352 150	51 498	488 001	213
499 365	46 571	452 794	395 517	72 179	571 544	214
764 988	69 247	695 740	529 314	127 797	892 785	215
2 258 575	192 650	2 065 926	1 743 828	320 789	2 579 364	216

2 Entstehung der Bruttowertschöpfung  
Entstehung der Nettowert  
Nach Beschäftigt  
1 000

Lfd. Nr.	Beschäftigte von... bis...	Brutto- produktions- wert <sup>1)</sup>	Vorleistungen insgesamt <sup>1)</sup>	Bruttowert- schöpfung <sup>1) 2)</sup> (Sp. 1 - 2)	sonstige indirekte Steuern <sup>1)</sup>	Subventionen	sonstige indirekte Steuern <sup>1)</sup> abzüglich Subventionen (Sp. 4 - 5)
		1	2	3	4	5	6
Nach							
41.2 / 42 / 43.1 / 43.9							
(Bau von Gebäuden, Bau von Straßen und Bahn							
Sonstiger Tiefbau, Abbrucharbeiten und vorbereitende							
217	20 - 49	14 858 985	8 801 142	6 057 843	107 365	2 958	104 408
218	50 - 99	12 455 286	7 994 295	4 460 991	80 030	839	79 191
219	100 - 249	13 077 008	8 767 797	4 309 211	72 692	22 663	50 029
220	250 - 499	6 964 723	4 922 873	2 041 850	29 309	68	29 241
221	500 - 999	4 038 605	2 930 970	1 107 635	14 000	-	14 000
222	1 000 und mehr	8 091 475	6 164 048	1 927 427	18 937	-	18 937
223	Insgesamt	59 486 082	39 581 125	19 904 957	322 333	26 527	295 806
43.2 / 43.3							
(Bauinstallation,							
224	20 - 49	15 364 074	9 144 374	6 219 700	116 613	8 818	107 795
225	50 - 99	7 022 928	4 237 333	2 785 595	55 295	382	54 913
226	100 - 249	4 954 936	3 085 901	1 869 036	32 383	271	32 112
227	250 - 499	1 933 008	1 164 387	768 620	9 087	324	8 763
228	500 - 999	1 000 912	556 372	444 540	2 586	120	2 466
229	1 000 und mehr	3 274 351	1 424 001	1 850 350	5 909	-	5 909
230	Insgesamt	33 550 209	19 612 369	13 937 840	221 873	9 915	211 958

1) Ohne Umsatzsteuer.

2) Im Baugewerbe identisch mit der Bruttowertschöpfung ohne sämtliche auf den Erzeugnissen lastenden Steuern.

3) Kann größer sein als die Nettowertschöpfung zu Faktorkosten, ist jedoch im allgemeinen kleiner.

zu Faktorkosten und zu Marktpreisen  
 schöpfung zu Faktorkosten 2009  
 tengrößenklassen  
 EUR

Bruttowertschöpfung zu Faktorkosten (Sp. 3 - 6)	Abschreibungen	Nettowertschöpfung zu Faktorkosten		indirekte Steuern abzüglich Subventionen	Brutto- wertschöpfung zu Marktpreisen (Sp. 7 + 11)	Lfd. Nr.
		insgesamt (Sp. 7 - 8)	Entgelte aus unselbständiger Arbeit <sup>2)</sup>			
7	8	9	10	11	12	

richtlich:

Bauhauptgewerbe  
 verkehrsstrecken, Leitungstiefbau und Kläranlagenbau,  
 Baustellenarbeiten, Sonstige spezialisierte Bautätigkeiten)

5 953 436	311 921	5 641 514	4 779 286	1 033 066	6 986 502	217
4 381 800	262 096	4 119 704	3 403 878	847 287	5 229 087	218
4 259 182	283 575	3 975 607	3 489 097	792 268	5 051 450	219
2 012 609	133 753	1 878 856	1 581 713	393 599	2 406 208	220
1 093 635	88 536	1 005 099	990 324	134 746	1 228 381	221
1 908 490	121 818	1 786 673	1 673 678	348 390	2 256 880	222
19 609 152	1 201 699	18 407 453	15 917 977	3 549 355	23 158 507	223

Ausbaugewerbe  
 Sonstiger Ausbau)

6 111 905	185 157	5 926 748	4 957 901	1 048 314	7 160 218	224
2 730 682	78 903	2 651 779	1 957 804	418 240	3 148 922	225
1 836 924	44 901	1 792 023	1 443 250	333 910	2 170 834	226
759 857	22 486	737 371	532 919	123 090	882 947	227
442 073	11 050	431 024	404 851	80 095	522 169	228
1 844 441	36 242	1 808 199	1 038 321	266 425	2 110 867	229
13 725 882	378 739	13 347 143	10 335 046	2 270 074	15 995 957	230

Lfd. Nr.	Beschäftigte von... bis...	Unternehmen	Bruttoproduktionswert <sup>1)</sup>		Materialverbrauch, Einsatz an Handelsware zu Anschaffungskosten, Kosten für Lohnarbeiten <sup>2)</sup>
			insgesamt	je Beschäftigten	
		Anzahl	1 000 EUR	EUR	1 000 EUR
	1	2	3	4	
<b>F (41/42/43)</b>					
1	20 - 49	9 745	31 452 740	108 009	16 151 825
2	50 - 99	2 175	19 841 109	135 728	10 797 068
3	100 - 249	809	18 205 301	152 861	10 279 030
4	250 - 499	137	8 897 731	190 204	5 216 142
5	500 - 999	45	5 039 516	172 433	2 927 533
6	1 000 und mehr	25	11 365 826	233 482	6 312 042
7	Insgesamt	12 936	94 802 223	139 176	51 683 639
41 Hoch					
8	20 - 49	1 780	7 411 186	138 528	4 165 566
9	50 - 99	464	5 718 618	179 886	3 475 349
10	100 - 249	203	5 505 915	186 791	3 390 263
11	250 - 499	35	2 830 833	240 097	1 778 448
12	500 - 999	9	1 858 477	307 181	1 291 386
13	1 000 und mehr	4	3 790 233	358 859	2 733 289
14	Insgesamt	2 494	27 115 262	189 394	16 834 300
41.1 Erschließung von					
15	20 - 49	62	1 229 680	666 147	924 811
16	50 - 99	15	362 895	357 176	254 732
17	100 und mehr	4	173 356	371 205	144 815
18	Insgesamt	81	1 765 932	530 472	1 324 358
41.10.3 Bauträger					
19	20 - 49	54	1 121 151	696 384	846 857
20	50 und mehr	16	483 355	390 741	309 005
21	Insgesamt	70	1 604 506	563 582	1 155 861
41.2 Bau von					
22	20 - 49	1 718	6 181 505	119 672	3 240 755
23	50 - 99	449	5 355 723	174 033	3 220 617
24	100 - 249	199	5 332 559	183 822	3 245 448
25	250 - 499	35	2 830 833	240 097	1 778 448
26	500 - 999	9	1 858 477	307 181	1 291 386
27	1 000 und mehr	4	3 790 233	358 859	2 733 289
28	Insgesamt	2 413	25 349 330	181 275	15 509 943
41.20.1 Bau von Gebäuden					
29	20 - 49	1 690	6 022 008	118 675	3 149 093
30	50 - 99	439	5 235 023	174 418	3 155 036
31	100 - 249	190	5 066 218	183 850	3 051 458
32	250 - 499	34	2 594 787	226 513	1 643 093
33	500 - 999	8	1 664 878	322 019	1 175 375
34	1 000 und mehr	4	3 790 233	358 859	2 733 289
35	Insgesamt	2 364	24 373 146	179 874	14 907 343
41.20.2 Errichtung von					
36	20 - 49	28	159 497	175 266	91 662
37	50 - 99	10	120 700	158 805	65 581
38	100 und mehr	11	695 987	260 868	445 357
39	Insgesamt	49	976 184	225 028	602 599
42 Tief					
40	20 - 49	1 144	4 027 814	111 436	1 934 589
41	50 - 99	519	4 486 695	126 016	2 315 394
42	100 - 249	241	5 540 486	152 569	3 098 860
43	250 - 499	42	2 759 687	181 090	1 537 471
44	500 - 999	18	1 852 790	160 112	1 043 670
45	1 000 und mehr	7	2 813 301	228 409	1 706 924
46	Insgesamt	1 970	21 480 772	145 938	11 636 908
42.1 Bau von Straßen und					
47	20 - 49	470	1 788 259	119 728	928 367
48	50 - 99	242	2 269 350	135 918	1 212 448
49	100 - 249	134	3 309 852	162 027	1 943 451
50	250 - 499	28	2 111 386	208 257	1 184 449
51	500 und mehr	18	3 476 702	202 253	2 005 372
52	Insgesamt	892	12 955 548	163 192	7 274 088
42.11 Bau von					
53	20 - 49	418	1 564 319	118 473	805 363
54	50 - 99	199	1 805 032	131 740	977 061
55	100 - 249	111	2 731 288	162 793	1 639 171
56	250 - 499	23	1 802 890	210 512	1 023 246
57	500 und mehr	11	2 716 102	215 653	1 647 940
58	Insgesamt	762	10 619 631	163 776	6 092 781

1) Ohne Umsatzsteuer.

2) Vorbereitende Baustellenarbeiten, Hoch- und Tiefbau: Kosten für Fremd- und Nachunternehmerleistungen.

Nettoproduktionswert <sup>1)</sup>			sonstige Vorleistungen	Bruttowertschöpfung <sup>1)</sup>			Lfd. Nr.
insgesamt (Sp. 2 - 4)	je Beschäftigten	Anteil am Bruttoproduk- tionswert		insgesamt (Sp. 5 - 8)	je Beschäftigten	Anteil am Bruttoproduk- tionswert	
1 000 EUR	EUR	%		1 000 EUR	EUR	%	
5	6	7	8	9	10	11	
<b>Baugewerbe</b>							
15 300 915	52 544	48,6	2 831 678	12 469 236	42 820	39,6	1
9 044 041	61 868	45,6	1 733 238	7 310 803	50 011	36,8	2
7 926 271	66 553	43,5	1 741 848	6 184 423	51 928	34,0	3
3 681 589	78 700	41,4	871 119	2 810 470	60 079	31,6	4
2 111 984	72 264	41,9	559 809	1 552 174	53 110	30,8	5
5 053 784	103 817	44,5	1 276 006	3 777 778	77 605	33,2	6
43 118 584	63 301	45,5	9 013 699	34 104 885	50 068	36,0	7
<b>bau</b>							
3 245 620	60 666	43,8	592 926	2 652 694	49 583	35,8	8
2 243 269	70 565	39,2	439 383	1 803 886	56 743	31,5	9
2 115 652	71 775	38,4	442 728	1 672 924	56 755	30,4	10
1 052 385	89 258	37,2	255 025	797 361	67 628	28,2	11
567 091	93 733	30,5	159 561	407 530	67 359	21,9	12
1 056 944	100 071	27,9	372 701	684 244	64 784	18,1	13
10 280 961	71 810	37,9	2 262 323	8 018 638	56 008	29,6	14
<b>Grundstücken; Bauträger</b>							
304 870	165 155	24,8	113 176	191 693	103 845	15,6	15
108 163	106 458	29,8	43 945	64 218	63 206	17,7	16
28 541	61 115	16,5	22 365	6 176	13 225	3,6	17
441 574	132 645	25,0	179 487	262 087	78 729	14,8	18
<b>für Wohngebäude</b>							
274 294	170 373	24,5	103 338	170 956	106 186	15,2	19
174 350	140 943	36,1	42 677	131 673	106 444	27,2	20
448 644	157 586	28,0	146 015	302 629	106 298	18,9	21
<b>Gebäuden</b>							
2 940 750	56 932	47,6	479 750	2 461 001	47 644	39,8	22
2 135 106	69 380	39,9	395 438	1 739 668	56 530	32,5	23
2 087 111	71 946	39,1	420 363	1 666 748	57 456	31,3	24
1 052 385	89 258	37,2	255 025	797 361	67 628	28,2	25
567 091	93 733	30,5	159 561	407 530	67 359	21,9	26
1 056 944	100 071	27,9	372 701	684 244	64 784	18,1	27
9 839 387	70 362	38,8	2 082 837	7 756 551	55 468	30,6	28
<b>(ohne Fertigteilbau)</b>							
2 872 915	56 616	47,7	463 991	2 408 923	47 473	40,0	29
2 079 987	69 300	39,7	382 074	1 697 913	56 570	32,4	30
2 014 760	73 114	39,8	400 896	1 613 864	58 566	31,9	31
951 694	83 078	36,7	235 665	716 029	62 506	27,6	32
489 503	94 679	29,4	134 778	354 725	68 611	21,3	33
1 056 944	100 071	27,9	372 701	684 244	64 784	18,1	34
9 465 803	69 858	38,8	1 990 104	7 475 698	55 171	30,7	35
<b>Fertigteilbauten</b>							
67 836	74 542	42,5	15 758	52 077	57 226	32,7	36
55 119	72 520	45,7	13 364	41 755	54 937	34,6	37
250 630	93 941	36,0	63 610	187 020	70 098	26,9	38
373 585	86 118	38,3	92 732	280 853	64 742	28,8	39
<b>bau</b>							
2 093 225	57 913	52,0	432 221	1 661 004	45 955	41,2	40
2 171 300	60 985	48,4	447 047	1 724 254	48 429	38,4	41
2 441 627	67 235	44,1	572 110	1 869 517	51 481	33,7	42
1 222 216	80 202	44,3	297 344	924 872	60 690	33,5	43
809 120	69 922	43,7	193 186	615 934	53 227	33,2	44
1 106 377	89 826	39,3	387 822	718 555	58 339	25,5	45
9 843 864	66 878	45,8	2 329 729	7 514 135	51 050	35,0	46
<b>Bahnverkehrsstrecken</b>							
859 892	57 572	48,1	158 688	701 204	46 947	39,2	47
1 056 902	63 301	46,6	206 299	850 602	50 945	37,5	48
1 366 401	66 889	41,3	305 778	1 060 623	51 921	32,0	49
926 937	91 429	43,9	225 737	701 200	69 163	33,2	50
1 471 330	85 593	42,3	422 002	1 049 328	61 043	30,2	51
5 681 460	71 565	43,9	1 318 505	4 362 955	54 957	33,7	52
<b>Straßen</b>							
758 956	57 479	48,5	141 305	617 651	46 777	39,5	53
827 971	60 430	45,9	163 108	664 863	48 525	36,8	54
1 092 117	65 093	40,0	236 013	856 105	51 026	31,3	55
779 644	91 034	43,2	192 268	587 375	68 584	32,6	56
1 068 162	84 810	39,3	350 607	717 555	56 972	26,4	57
4 526 850	69 813	42,6	1 083 301	3 443 549	53 107	32,4	58



Lfd. Nr.	Beschäftigte von... bis...	Unternehmen	Bruttoproduktionswert <sup>1)</sup>		Materialverbrauch, Einsatz an Handelsware zu Anschaffungskosten, Kosten für Lohnarbeiten <sup>2)</sup>
			insgesamt	je Beschäftigten	
		Anzahl	1 000 EUR	EUR	1 000 EUR
	1	2	3	4	
42.12 Bau von Bahn					
59	20 - 49	41	166 203	119 489	81 213
60	50 - 99	25	270 707	161 226	133 724
61	100 und mehr	25	1 232 202	170 003	586 353
62	Insgesamt	91	1 669 113	161 765	801 290
42.13 Brücken- und					
63	20 - 49	11	57 737	169 316	41 791
64	50 - 99	18	193 611	147 124	101 664
65	100 und mehr	10	415 457	161 591	236 562
66	Insgesamt	39	666 804	157 711	380 017
42.2 Leitungstiefbau und					
67	20 - 49	515	1 664 257	101 291	733 552
68	50 - 99	199	1 484 773	110 576	691 572
69	100 - 249	82	1 666 241	133 943	838 150
70	250 und mehr	16	1 478 762	175 587	892 047
71	Insgesamt	812	6 294 034	124 094	3 155 322
42.21 Rohrleitungstiefbau, Brunnen					
72	20 - 49	429	1 449 473	104 902	659 844
73	50 - 99	166	1 258 598	112 039	596 745
74	100 - 249	73	1 491 474	134 489	753 746
75	250 und mehr	12	1 284 714	184 060	777 155
76	Insgesamt	679	5 484 259	127 184	2 787 490
42.22 Kabelnetz					
77	20 - 49	87	214 784	82 196	73 708
78	50 - 99	33	226 175	103 090	94 827
79	100 und mehr	13	368 815	132 099	199 297
80	Insgesamt	133	809 774	106 563	367 832
42.9 Sonstiger					
79	20 - 49	158	575 299	120 406	272 670
80	50 - 99	78	732 571	133 680	411 374
81	100 - 249	25	564 393	163 733	317 258
82	250 und mehr	5	358 927	106 254	206 196
83	Insgesamt	266	2 231 191	130 608	1 207 498
42.91 Wasser					
84	20 - 49	11	57 451	182 390	15 974
85	50 und mehr	6	226 193	113 326	117 483
86	Insgesamt	17	283 644	122 740	133 457
42.99 Sonstiger					
87	20 - 49	147	517 847	116 031	256 696
88	50 - 99	77	721 518	132 900	403 982
89	100 und mehr	25	708 181	145 116	413 364
90	Insgesamt	249	1 947 546	131 839	1 074 041
43 Vorbereitende Baustellenarbeiten,					
91	20 - 49	6 821	20 013 740	99 294	10 051 671
92	50 - 99	1 193	9 635 797	122 300	5 006 325
93	100 - 249	366	7 158 900	134 299	3 789 907
94	250 - 499	60	3 307 211	167 452	1 900 223
95	500 - 999	18	1 328 249	114 465	592 477
96	1 000 und mehr	14	4 762 292	184 579	1 871 829
97	Insgesamt	8 471	46 206 189	118 232	23 212 431
43.1 Abbrucharbeiten und					
98	20 - 49	181	704 023	125 297	273 520
99	50 - 99	46	449 335	147 033	201 498
100	100 - 249	16	278 499	113 398	107 045
101	250 und mehr	3	240 202	85 909	91 951
102	Insgesamt	246	1 672 059	120 061	674 013
43.11 Abbruch					
103	20 - 49	62	254 934	138 560	109 385
104	50 und mehr	23	247 280	141 059	88 741
105	Insgesamt	85	502 213	139 779	198 126
43.12 Vorbereitende					
106	20 - 49	114	439 152	120 814	160 708
107	50 - 99	25	251 876	147 641	117 816
108	100 und mehr	13	397 354	90 556	160 494
109	Insgesamt	152	1 088 382	111 871	439 018

1) Ohne Umsatzsteuer.

2) Vorbereitende Baustellenarbeiten, Hoch- und Tiefbau: Kosten für Fremd- und Nachunternehmerleistungen.

Nettoproduktionswert <sup>1)</sup>			sonstige Vorleistungen	Bruttowertschöpfung <sup>1)</sup>			Lfd. Nr.
insgesamt (Sp. 2 - 4)	je Beschäftigten	Anteil am Bruttoproduktionswert		insgesamt (Sp. 5 - 8)	je Beschäftigten	Anteil am Bruttoproduktionswert	
1 000 EUR	EUR	%		1 000 EUR	EUR	%	
5	6	7	8	9	10	11	
verkehrsstrecken							
84 990	61 102	51,1	14 221	70 769	50 878	42,6	59
136 984	81 583	50,6	29 574	107 410	63 970	39,7	60
645 849	89 106	52,4	143 439	502 411	69 316	40,8	61
867 823	84 107	52,0	187 234	680 589	65 961	40,8	62
Tunnelbau							
15 946	46 761	27,6	3 162	12 784	37 489	22,1	63
91 947	69 870	47,5	13 617	78 330	59 523	40,5	64
178 895	69 581	43,1	31 191	147 704	51 449	35,6	65
286 787	67 830	43,0	47 970	238 817	56 485	35,8	66
Kläranlagenbau							
930 704	56 645	55,9	199 350	731 355	44 512	43,9	67
793 202	59 073	53,4	169 261	623 941	46 467	42,0	68
828 091	66 567	49,7	193 429	634 662	51 018	38,1	69
586 715	69 666	39,7	206 257	380 458	45 175	25,7	70
3 138 712	61 883	49,9	768 296	2 370 415	46 735	37,7	71
bau und Kläranlagenbau							
789 629	57 147	54,5	172 478	617 152	44 665	42,6	72
661 853	58 917	52,6	139 161	522 692	46 529	41,5	73
737 728	66 523	49,5	170 539	567 189	51 145	38,0	74
507 559	72 718	39,5	189 826	317 733	45 521	24,7	75
2 696 770	62 540	49,2	672 004	2 024 766	46 956	36,9	76
leitungstiefbau							
141 075	53 988	65,7	26 872	114 203	43 704	53,2	77
131 348	59 868	58,1	30 099	101 249	46 149	44,8	78
169 518	60 716	46,0	39 321	130 198	46 633	35,3	79
441 942	58 158	54,6	96 292	345 650	45 486	42,7	80
Tiefbau							
302 629	63 338	52,6	74 183	228 446	47 812	39,7	79
321 197	58 612	43,8	71 486	249 711	45 567	34,1	80
247 135	71 695	43,8	72 903	174 232	50 545	30,9	81
152 731	45 213	42,6	24 355	128 376	38 003	35,8	82
1 023 692	59 924	45,9	242 928	780 764	45 704	35,0	83
bau							
41 477	131 677	72,2	15 518	25 959	82 414	45,2	84
108 710	54 465	48,1	29 054	79 656	39 909	35,2	85
150 187	64 990	52,9	44 571	105 616	45 703	37,2	86
Tiefbau a. n. g.							
261 152	58 515	50,4	58 666	202 486	45 370	39,1	87
317 536	58 488	44,0	70 524	247 011	45 498	34,2	88
294 817	60 412	41,6	69 167	225 651	46 239	31,9	89
873 505	59 132	44,9	198 357	675 148	45 704	34,7	90
Bauinstallation und sonstiges Ausbaugewerbe							
9 962 070	49 425	49,8	1 806 531	8 155 539	40 462	40,7	91
4 629 472	58 758	48,0	846 808	3 782 664	48 010	39,3	92
3 368 993	63 201	47,1	727 010	2 641 982	49 563	36,9	93
1 406 988	71 239	42,5	318 750	1 088 238	55 100	32,9	94
735 773	63 407	55,4	207 063	528 710	45 563	39,8	95
2 890 463	112 030	60,7	515 483	2 374 979	92 051	49,9	96
22 993 758	58 836	49,8	4 421 646	18 572 111	47 522	40,2	97
vorbereitende Baustellenarbeiten							
430 503	76 618	61,1	122 170	308 333	54 875	43,8	98
247 837	81 098	55,2	66 932	180 906	59 197	40,3	99
171 455	69 812	61,6	76 145	95 309	38 808	34,2	100
148 251	53 023	61,7	56 977	91 273	32 644	38,0	101
998 046	71 664	59,7	322 224	675 822	48 527	40,4	102
arbeiten							
145 549	79 108	57,1	42 538	103 011	55 988	40,4	103
158 539	90 438	64,1	66 706	91 833	52 386	37,1	104
304 088	84 636	60,5	109 244	194 844	54 230	38,8	105
Baustellenarbeiten							
278 444	76 602	63,4	77 357	201 086	55 320	45,8	106
134 060	78 581	53,2	27 345	106 715	62 553	42,4	107
236 860	53 980	59,6	91 718	145 142	33 078	36,5	108
649 364	66 746	59,7	196 420	452 943	46 557	41,6	109

Lfd. Nr.	Beschäftigte von... bis...	Unternehmen	Bruttoproduktionswert <sup>1)</sup>		Materialverbrauch, Einsatz an Handelsware zu Anschaffungskosten, Kosten für Lohnarbeiten <sup>2)</sup>
			insgesamt	je Beschäftigten	
			1 000 EUR	EUR	
	Anzahl	1 000 EUR	EUR	1 000 EUR	
	1	2	3	4	
43.13 Test- und					
110	20 - 49	5	9 937	69 005	3 426
111	50 und mehr	4	71 527	155 163	33 443
112	Insgesamt	9	81 464	134 655	36 869
43.2 Bauin					
113	20 - 49	3 502	10 892 949	104 489	5 666 300
114	50 - 99	695	5 744 541	123 971	3 003 976
115	100 - 249	210	4 084 176	133 831	2 219 291
116	250 - 499	34	1 737 267	155 934	922 290
117	500 - 999	12	923 083	114 585	374 131
118	1 000 und mehr	8	2 892 726	195 311	966 494
119	Insgesamt	4 461	26 274 742	122 144	13 152 482
43.21 Elektroin					
120	20 - 49	1 365	4 021 537	97 902	2 095 657
121	50 - 99	336	2 266 397	101 600	1 107 572
122	100 - 249	99	1 697 649	115 938	893 230
123	250 - 499	12	534 969	137 175	305 927
124	500 und mehr	6	406 390	84 192	200 602
125	Insgesamt	1 818	8 926 943	102 900	4 602 988
43.22 Gas-, Wasser-, Heizungs-					
126	20 - 49	1 877	6 018 650	108 462	3 152 995
127	50 - 99	307	3 096 374	150 764	1 694 029
128	100 - 249	80	1 719 513	151 172	938 157
129	250 - 499	11	553 685	158 463	270 721
130	500 und mehr	4	1 464 855	222 215	486 320
131	Insgesamt	2 279	12 853 077	131 841	6 542 222
43.29 Sonstige					
132	20 - 49	260	852 762	111 011	417 648
133	50 - 99	53	381 770	109 298	202 375
134	100 - 249	31	667 013	148 222	387 904
135	250 - 499	11	648 613	173 101	345 642
136	500 - 999	6	576 206	142 661	205 014
137	1 000 und mehr	4	1 368 358	184 694	448 689
138	Insgesamt	365	4 494 722	145 604	2 007 273
43.29.1 Dämmung gegen Kälte,					
139	20 - 49	172	560 290	112 019	293 483
140	50 - 99	31	225 010	112 230	138 492
141	100 - 249	21	517 359	174 305	320 403
142	250 und mehr	9	571 764	175 924	300 166
143	Insgesamt	233	1 874 424	141 735	1 052 543
43.29.9 Sonstige Bauin					
144	20 - 49	88	292 472	109 131	124 165
145	50 - 99	22	156 760	105 347	63 884
146	100 - 249	10	149 654	97 686	67 501
147	250 und mehr	12	2 021 413	169 230	699 179
148	Insgesamt	132	2 620 298	148 503	954 729
43.3 Sonstiger					
149	20 - 49	1 849	4 471 125	83 645	2 158 763
150	50 - 99	200	1 278 387	99 517	666 753
151	100 - 249	58	870 761	108 585	447 352
152	250 und mehr	9	655 194	105 218	249 952
153	Insgesamt	2 116	7 275 467	90 327	3 522 820
43.31 Anbringen von Stuckaturen,					
154	20 - 49	209	509 988	83 456	251 504
155	50 - 99	22	144 681	99 023	76 439
156	100 und mehr	5	136 738	145 778	91 767
157	Insgesamt	236	791 407	92 998	419 711
43.32 Bautischlerei und					
158	20 - 49	363	1 026 009	99 602	540 202
159	50 - 99	39	237 485	96 534	126 840
160	100 und mehr	5	83 360	129 440	51 495
161	Insgesamt	407	1 346 855	100 472	718 538
43.33 Fußboden-, Fliesen- und					
162	20 - 49	310	873 361	101 850	483 353
163	50 und mehr	33	421 706	127 794	237 781
164	Insgesamt	343	1 295 068	109 060	721 134

1) Ohne Umsatzsteuer.

2) Vorbereitende Baustellenarbeiten, Hoch- und Tiefbau: Kosten für Fremd- und Nachunternehmerleistungen.

Nettoproduktionswert <sup>1)</sup>			sonstige Vorleistungen	Bruttowertschöpfung <sup>1)</sup>			Lfd. Nr.
insgesamt (Sp. 2 - 4)	je Beschäftigten	Anteil am Bruttoproduk- tionswert		insgesamt (Sp. 5 - 8)	je Beschäftigten	Anteil am Bruttoproduk- tionswert	
1 000 EUR	EUR	%		1 000 EUR	EUR	%	
5	6	7	8	9	10	11	
<b>Suchbohrung</b>							
6 511	45 214	65,5	2 275	4 236	29 419	42,6	110
38 084	82 615	53,2	14 286	23 798	51 625	33,3	111
44 595	73 713	54,7	16 560	28 035	46 340	34,4	112
<b>stallation</b>							
5 226 649	50 136	48,0	900 338	4 326 311	41 500	39,7	113
2 740 565	59 143	47,7	445 918	2 294 647	49 520	39,9	114
1 864 884	61 109	45,7	329 988	1 534 896	50 296	37,6	115
814 977	73 151	46,9	142 968	672 009	60 318	38,7	116
548 952	68 143	59,5	135 887	413 065	51 275	44,7	117
1 926 232	130 055	66,6	278 034	1 648 198	111 283	57,0	118
13 122 259	61 002	49,9	2 233 134	10 889 125	50 621	41,4	119
<b>stallation</b>							
1 925 880	46 885	47,9	325 860	1 600 020	38 952	39,8	120
1 158 825	51 949	51,1	177 536	981 289	43 990	43,3	121
804 419	54 936	47,4	116 783	687 636	46 961	40,5	122
229 042	58 730	42,8	39 252	189 790	48 665	35,5	123
205 789	42 633	50,6	30 834	174 954	36 245	43,1	124
4 323 955	49 842	48,4	690 266	3 633 689	41 885	40,7	125
<b>sowie Lüftungs- und Klimainstallation</b>							
2 865 655	51 642	47,6	488 627	2 377 028	42 836	39,5	126
1 402 345	68 281	45,3	232 904	1 169 442	56 941	37,8	127
781 356	68 693	45,4	150 288	631 068	55 481	36,7	128
282 963	80 983	51,1	23 445	259 519	74 273	46,9	129
978 535	148 441	66,8	80 838	897 697	136 179	61,3	130
6 310 855	64 734	49,1	976 101	5 334 754	54 721	41,5	131
<b>Bauinstallation</b>							
435 114	56 643	51,0	85 851	349 263	45 467	41,0	132
179 394	51 359	47,0	35 478	143 916	41 202	37,7	133
279 110	62 023	41,8	62 917	216 192	48 042	32,4	134
302 971	80 856	46,7	80 271	222 700	59 434	34,3	135
371 192	91 902	64,4	96 454	274 738	68 022	47,7	136
919 668	124 132	67,2	205 795	713 873	96 355	52,2	137
2 487 450	80 579	55,3	566 767	1 920 683	62 219	42,7	138
<b>Wärme, Schall und Erschütterung</b>							
266 807	53 343	47,6	44 430	222 378	44 460	39,7	139
86 518	43 153	38,5	20 703	65 815	32 827	29,2	140
196 957	66 357	38,1	37 036	159 920	53 879	30,9	141
271 598	83 567	47,5	84 553	187 045	57 551	32,7	142
821 880	62 147	43,8	186 722	635 158	48 028	33,9	143
<b>stallation a. n. g.</b>							
168 307	62 801	57,5	41 421	126 886	47 345	43,4	144
92 876	62 415	59,2	14 775	78 101	52 486	49,8	145
82 153	53 625	54,9	25 881	56 272	36 731	37,6	146
1 322 233	110 696	65,4	297 967	1 024 266	85 750	50,7	147
1 665 569	94 394	63,6	380 045	1 285 525	72 856	49,1	148
<b>Ausbau</b>							
2 312 362	43 259	51,7	418 974	1 893 389	35 421	42,3	149
611 634	47 613	47,8	120 686	490 948	38 218	38,4	150
423 409	52 800	48,6	89 269	334 140	41 668	38,4	151
405 242	65 078	61,9	75 003	330 239	53 033	50,4	152
3 752 647	46 590	51,6	703 931	3 048 715	37 851	41,9	153
<b>Gipserei und Verputzerei</b>							
258 484	42 299	50,7	40 378	218 106	35 691	42,8	154
68 242	46 706	47,2	12 960	55 282	37 836	38,2	155
44 970	47 943	32,9	9 780	35 190	37 517	25,7	156
371 696	43 678	47,0	63 118	308 578	36 261	39,0	157
<b>-schlosserei</b>							
485 807	47 161	47,3	102 499	383 307	37 210	37,4	158
110 645	44 975	46,6	28 359	82 286	33 448	34,6	159
31 866	49 480	38,2	6 916	24 949	38 740	29,9	160
628 317	46 871	46,7	137 774	490 543	36 593	36,4	161
<b>Plattenlegerei, Tapeziererei</b>							
390 008	45 482	44,7	79 443	310 565	36 218	35,6	162
183 925	55 737	43,6	44 047	139 878	42 389	33,2	163
573 933	48 332	44,3	123 490	450 443	37 933	34,8	164

Lfd. Nr.	Beschäftigte von... bis...	Unternehmen	Bruttoproduktionswert <sup>1)</sup>		Materialverbrauch, Einsatz an Handelsware zu Anschaffungskosten, Kosten für Lohnarbeiten <sup>2)</sup>
			insgesamt	je Beschäftigten	
		Anzahl	1 000 EUR	EUR	1 000 EUR
		1	2	3	4
43.34 Malerei					
165	20 - 49	933	1 969 576	71 839	832 942
166	50 - 99	107	537 515	78 552	241 502
167	100 und mehr	43	1 006 611	107 084	412 967
168	Insgesamt	1 083	3 513 702	80 480	1 487 411
43.34.1 Maler- und					
169	20 - 49	873	1 797 186	69 939	744 642
170	50 - 99	103	509 259	77 152	226 126
171	100 und mehr	41	978 662	106 711	399 401
172	Insgesamt	1 017	3 285 107	79 220	1 370 169
43.34.2 Glaser					
173	20 - 49	60	172 390	100 222	88 300
174	50 und mehr	6	56 205	119 334	28 942
175	Insgesamt	66	228 595	104 330	117 243
43.39 Sonstiger					
176	20 - 49	34	92 190	87 795	50 761
177	50 - 99	6	108 501	257 104	68 409
178	100 und mehr	7	127 744	78 659	56 856
179	Insgesamt	47	328 435	106 080	176 026
43.9 Sonstige spezialisierte					
180	20 - 49	1 289	3 945 643	103 187	1 953 088
181	50 - 99	251	2 163 534	130 738	1 134 097
182	100 - 249	82	1 925 464	156 372	1 016 219
183	250 - 499	19	1 348 636	209 377	860 431
184	500 und mehr	7	1 600 645	208 335	899 280
185	Insgesamt	1 648	10 983 921	135 230	5 863 115
43.91 Dachdeckerei					
186	20 - 49	747	2 237 483	103 212	1 178 415
187	50 - 99	77	636 606	135 766	364 465
188	100 und mehr	12	336 626	147 449	209 068
189	Insgesamt	836	3 210 715	112 065	1 751 948
43.91.1 Dachdeckerei					
190	20 - 49	499	1 497 508	103 046	773 583
191	50 - 99	48	415 069	139 848	240 302
192	100 und mehr	7	125 260	129 404	62 367
193	Insgesamt	554	2 037 838	110 342	1 076 252
43.91.2 Zimmerei und					
194	20 - 49	248	739 974	103 550	404 832
195	50 - 99	29	221 536	128 727	124 163
196	100 und mehr	5	211 366	160 732	146 700
197	Insgesamt	282	1 172 877	115 191	675 696
43.99 Sonstige spezialisierte					
198	20 - 49	542	1 708 161	103 153	774 673
199	50 - 99	174	1 526 928	128 749	769 632
200	100 - 249	73	1 771 008	159 315	936 973
201	250 - 499	17	1 246 732	212 022	804 231
202	500 und mehr	6	1 520 378	212 402	825 658
203	Insgesamt	812	7 773 206	147 854	4 111 167
43.99.1					
204	20 - 49	124	263 772	73 638	88 166
205	50 - 99	29	194 044	96 969	73 795
206	100 und mehr	8	128 826	86 988	44 696
207	Insgesamt	161	586 642	83 046	206 656
43.99.2 Schornstein-,					
208	20 - 49	19	56 571	96 207	26 000
209	50 - 99	17	143 360	124 449	70 592
210	100 und mehr	7	217 421	156 195	120 363
211	Insgesamt	43	417 352	133 256	216 955
43.99.9 Bau					
212	20 - 49	399	1 387 818	112 016	660 507
213	50 - 99	128	1 189 524	136 623	625 245
214	100 - 249	61	1 518 842	163 697	818 523
215	250 und mehr	20	2 673 028	222 693	1 583 280
216	Insgesamt	608	6 769 213	159 735	3 687 556

1) Ohne Umsatzsteuer.

2) Vorbereitende Baustellenarbeiten, Hoch- und Tiefbau: Kosten für Fremd- und Nachunternehmerleistungen.

Nettoproduktionswert <sup>1)</sup>			sonstige Vorleistungen	Bruttowertschöpfung <sup>1)</sup>			Lfd. Nr.
insgesamt (Sp. 2 - 4)	je Beschäftigten	Anteil am Bruttoproduk- tionswert		insgesamt (Sp. 5 - 8)	je Beschäftigten	Anteil am Bruttoproduk- tionswert	
1 000 EUR	EUR	%		1 000 EUR	EUR	%	
5	6	7	8	9	10	11	
und Glaserei							
1 136 634	41 458	57,7	185 169	951 465	34 704	48,3	165
296 013	43 259	55,1	46 745	249 268	36 428	46,4	166
593 644	63 153	59,0	113 133	480 511	51 117	47,7	167
2 026 291	46 411	57,7	345 046	1 681 245	38 508	47,8	168
Lackierergewerbe							
1 052 544	40 961	58,6	167 422	885 123	34 445	49,3	169
283 134	42 894	55,6	43 892	239 241	36 245	47,0	170
579 260	63 161	59,2	108 792	470 468	51 299	48,1	171
1 914 939	46 178	58,3	320 107	1 594 832	38 459	48,5	172
gewerbe							
84 090	48 887	48,8	17 747	66 343	38 569	38,5	173
27 263	57 884	48,5	7 193	20 070	42 613	35,7	174
111 352	50 821	48,7	24 940	86 413	39 438	37,8	175
Ausbau a. n. g.							
41 429	39 454	44,9	11 484	29 945	28 517	32,5	176
40 091	95 001	37,0	9 489	30 603	72 516	28,2	177
70 889	43 650	55,5	13 530	57 359	35 319	44,9	178
152 409	49 226	46,4	34 502	117 907	38 082	35,9	179
Bautätigkeiten							
1 992 555	52 109	50,5	365 049	1 627 505	42 563	41,2	180
1 029 436	62 207	47,6	213 273	816 164	49 319	37,7	181
909 245	73 842	47,2	231 608	677 637	55 033	35,2	182
488 205	75 794	36,2	149 624	338 581	52 565	25,1	183
701 365	91 287	43,8	202 803	498 562	64 891	31,1	184
5 120 806	63 045	46,6	1 162 356	3 958 449	48 735	36,0	185
und Zimmerei							
1 059 068	48 853	47,3	167 032	892 036	41 149	39,9	186
272 141	58 038	42,7	48 964	223 177	47 596	35,1	187
127 558	55 873	37,9	34 717	92 842	40 667	27,6	188
1 458 766	50 916	45,4	250 712	1 208 054	42 165	37,6	189
und Bauspenglerei							
723 926	49 815	48,3	112 117	611 808	42 100	40,9	190
174 767	58 884	42,1	31 680	143 087	48 210	34,5	191
62 893	64 973	50,2	6 963	55 930	57 780	44,7	192
961 586	52 067	47,2	150 760	810 826	43 903	39,8	193
Ingenieurholzbau							
335 142	46 899	45,3	54 915	280 227	39 214	37,9	194
97 373	56 580	44,0	17 284	80 090	46 537	36,2	195
64 665	49 175	30,6	27 754	36 912	28 069	17,5	196
497 181	48 829	42,4	99 952	397 229	39 013	33,9	197
Bautätigkeiten a. n. g.							
933 487	56 372	54,6	198 018	735 470	44 414	43,1	198
757 296	63 855	49,6	164 309	592 987	50 000	38,8	199
834 035	75 028	47,1	222 719	611 316	54 992	34,5	200
442 502	75 253	35,5	138 636	303 866	51 676	24,4	201
694 720	97 055	45,7	187 963	506 757	70 796	33,3	202
3 662 039	69 655	47,1	911 644	2 750 395	52 315	35,4	203
Gerüstbau							
175 606	49 025	66,6	36 333	139 273	38 881	52,8	204
120 249	60 092	62,0	35 085	85 164	42 559	43,9	205
84 131	56 808	65,3	23 761	60 370	40 764	46,9	206
379 985	53 791	64,8	95 179	284 806	40 318	48,5	207
Feuerungs- und Industrieofenbau							
30 570	51 990	54,0	4 480	26 091	44 371	46,1	208
72 768	63 169	50,8	9 315	63 453	55 083	44,3	209
97 058	69 727	44,6	18 467	78 591	56 460	36,1	210
200 397	63 985	48,0	32 261	168 135	53 684	40,3	211
gewerbe a. n. g.							
727 311	58 704	52,4	157 205	570 106	46 016	41,1	212
564 279	64 810	47,4	119 908	444 370	51 038	37,4	213
700 319	75 478	46,1	194 136	506 183	54 555	33,3	214
1 089 749	90 788	40,8	312 955	776 794	64 715	29,1	215
3 081 657	72 719	45,5	784 203	2 297 454	54 214	33,9	216

Lfd. Nr.	Beschäftigte von... bis...	Unternehmen	Bruttoproduktionswert <sup>1)</sup>		Materialverbrauch, Einsatz an Handelsware zu Anschaffungskosten, Kosten für Lohnarbeiten <sup>2)</sup>
			insgesamt	je Beschäftigten	
		Anzahl	1 000 EUR	EUR	1 000 EUR
		1	2	3	4

Nach

41.2 / 42 / 43.1 / 43.9

(Bau von Gebäuden, Bau von Straßen und Bahn  
Sonstiger Tiefbau, Abbrucharbeiten und vorbereitende

217	20 - 49	4 332	14 858 985	112 863	7 401 952
218	50 - 99	1 264	12 455 286	144 858	6 871 606
219	100 - 249	537	13 077 008	163 272	7 467 571
220	250 - 499	97	6 964 723	205 741	4 216 164
221	500 - 999	31	4 038 605	201 991	2 524 249
222	1 000 und mehr	16	8 091 475	264 386	5 202 436
223	Insgesamt	6 277	59 486 082	155 649	33 683 979

43.2 / 43.3

(Bauinstallation,

224	20 - 49	5 351	15 364 074	97 424	7 825 063
225	50 - 99	895	7 022 928	118 663	3 670 729
226	100 - 249	268	4 954 936	128 577	2 666 643
227	250 - 499	40	1 933 008	149 520	999 977
228	500 - 999	14	1 000 912	108 419	403 284
229	1 000 und mehr	9	3 274 351	181 155	1 109 606
230	Insgesamt	6 577	33 550 209	113 476	16 675 303

1) Ohne Umsatzsteuer.

2) Vorbereitende Baustellenarbeiten, Hoch- und Tiefbau: Kosten für Fremd- und Nachunternehmerleistungen.

Nettoproduktionswert <sup>1)</sup>			sonstige Vorleistungen	Bruttowertschöpfung <sup>1)</sup>			Lfd. Nr.
insgesamt (Sp. 2 - 4)	je Beschäftigten	Anteil am Bruttoproduk- tionswert		insgesamt (Sp. 5 - 8)	je Beschäftigten	Anteil am Bruttoproduk- tionswert	
1 000 EUR	EUR	%	1 000 EUR	EUR	%		
5	6	7	8	9	10	11	

richtlich:

Bauhauptgewerbe

verkehrsstrecken, Leitungstiefbau und Kläranlagenbau,  
Baustellenarbeiten, Sonstige spezialisierte Bautätigkeiten)

7 457 033	56 641	50,2	1 399 190	6 057 843	46 013	40,8	217
5 583 680	64 939	44,8	1 122 689	4 460 991	51 882	35,8	218
5 609 437	70 036	42,9	1 300 226	4 309 211	53 802	33,0	219
2 748 559	81 194	39,5	706 709	2 041 850	60 317	29,3	220
1 514 356	75 741	37,5	406 721	1 107 635	55 398	27,4	221
2 889 039	94 398	35,7	961 612	1 927 427	62 978	23,8	222
25 802 104	67 513	43,4	5 897 146	19 904 957	52 082	33,5	223

Ausbaugewerbe

Sonstiger Ausbau)

7 539 012	47 805	49,1	1 319 312	6 219 700	39 439	40,5	224
3 352 199	56 640	47,7	566 604	2 785 595	47 067	39,7	225
2 288 293	59 380	46,2	419 258	1 869 036	48 500	37,7	226
933 030	72 171	48,3	164 410	768 620	59 454	39,8	227
597 628	64 735	59,7	153 088	444 540	48 152	44,4	228
2 164 745	119 765	66,1	314 394	1 850 350	102 371	56,5	229
16 874 906	57 076	50,3	2 937 066	13 937 840	47 142	41,5	230



4 Bruttoproduktionswert 2009  
Nach Beschäftigtengrößenklassen

Beschäftigte von... bis...	Unternehmen	Elemente des Bruttoproduktionswertes			Bruttoproduktionswert <sup>1)</sup>		Anteil am Bruttoproduktionswert		
		Gesamtumsatz	Zu- (+) bzw. Abnahme (-) der Bestände an unfertigen und fertigen Erzeugnissen	selbsterstellte Anlagen	insgesamt	darunter Jahresbauleistung	Gesamtumsatz	Zu- (+) bzw. Abnahme (-) der Bestände an unfertigen und fertigen Erzeugnissen	selbsterstellte Anlagen
Anzahl		1 000 EUR					%		
<b>F (41/42/43) Baugewerbe</b>									
20 - 49	9 745	31 165 904	+ 256 489	30 348	31 452 740	14 646 289	99,1	+ 0,8	0,1
50 - 99	2 175	19 577 485	+ 241 604	22 020	19 841 109	12 244 093	98,7	+ 1,2	0,1
100 - 249	809	18 219 431	- 27 860	13 730	18 205 301	12 632 665	100,1	- 0,2	0,1
250 - 499	137	8 673 682	+ 217 871	6 178	8 897 731	6 707 181	97,5	+ 2,4	0,1
500 - 999	45	4 846 567	+ 182 723	10 227	5 039 516	3 929 070	96,2	+ 3,6	0,2
1 000 und mehr	25	11 929 953	- 589 341	25 214	11 365 826	7 689 237	105,0	- 5,2	0,2
Insgesamt	12 936	94 413 021	+ 281 485	107 716	94 802 223	57 848 535	99,6	+ 0,3	0,1
<b>41 Hochbau</b>									
20 - 49	1 780	7 391 074	+ 2 438	17 673	7 411 186	6 097 043	99,7	+ 0,0	0,2
50 - 99	464	5 728 529	- 26 148	16 237	5 718 618	5 286 036	100,2	- 0,5	0,3
100 - 249	203	5 814 935	- 318 030	9 010	5 505 915	5 224 735	105,6	- 5,8	0,2
250 - 499	35	2 740 441	+ 87 703	2 689	2 830 833	2 745 423	96,8	+ 3,1	0,1
500 - 999	9	1 754 821	+ 98 225	5 431	1 858 477	1 821 395	94,4	+ 5,3	0,3
1 000 und mehr	4	4 274 751	- 484 518	-	3 790 233	3 699 878	112,8	- 12,8	-
Insgesamt	2 494	27 704 550	- 640 329	51 040	27 115 262	24 874 511	102,2	- 2,4	0,2
<b>41.1 Erschließung von Grundstücken; Bauträger</b>									
20 - 49	62	1 333 702	- 105 934	1 913	1 229 680	-	108,5	- 8,6	0,2
50 - 99	15	418 572	- 55 677	-	362 895	-	115,3	- 15,3	-
100 und mehr	4	229 474	- 56 275	157	173 356	-	132,4	- 32,5	0,1
Insgesamt	81	1 981 748	- 217 886	2 070	1 765 932	-	112,2	- 12,3	0,1
<b>41.10.3 Bauträger für Wohngebäude</b>									
20 - 49	54	1 214 272	- 95 034	1 913	1 121 151	-	108,3	- 8,5	0,2
50 und mehr	16	542 799	- 59 601	157	483 355	-	112,3	- 12,3	0,0
Insgesamt	70	1 757 071	- 154 635	2 070	1 604 506	-	109,5	- 9,6	0,1
<b>41.2 Bau von Gebäuden</b>									
20 - 49	1 718	6 057 372	+ 108 373	15 760	6 181 505	6 097 043	98,0	+ 1,8	0,3
50 - 99	449	5 309 957	+ 29 529	16 237	5 355 723	5 286 036	99,1	+ 0,6	0,3
100 - 249	199	5 585 461	- 261 755	8 853	5 332 559	5 224 735	104,7	- 4,9	0,2
250 - 499	35	2 740 441	+ 87 703	2 689	2 830 833	2 745 423	96,8	+ 3,1	0,1
500 - 999	9	1 754 821	+ 98 225	5 431	1 858 477	1 821 395	94,4	+ 5,3	0,3
1 000 und mehr	4	4 274 751	- 484 518	-	3 790 233	3 699 878	112,8	- 12,8	-
Insgesamt	2 413	25 722 803	- 422 443	48 970	25 349 330	24 874 511	101,5	- 1,7	0,2
<b>41.20.1 Bau von Gebäuden (ohne Fertigteilbau)</b>									
20 - 49	1 690	5 893 761	+ 112 679	15 568	6 022 008	5 952 219	97,9	+ 1,9	0,3
50 - 99	439	5 172 388	+ 46 785	15 849	5 235 023	5 165 810	98,8	+ 0,9	0,3
100 - 249	190	5 318 426	- 260 387	8 179	5 066 218	4 966 898	105,0	- 5,1	0,2
250 - 499	34	2 518 633	+ 73 465	2 689	2 594 787	2 509 377	97,1	+ 2,8	0,1
500 - 999	8	1 567 752	+ 91 742	5 384	1 664 878	1 636 333	94,2	+ 5,5	0,3
1 000 und mehr	4	4 274 751	- 484 518	-	3 790 233	3 699 878	112,8	- 12,8	-
Insgesamt	2 364	24 745 711	- 420 234	47 669	24 373 146	23 930 515	101,5	- 1,7	0,2
<b>41.20.2 Errichtung von Fertigteilbauten</b>									
20 - 49	28	163 611	- 4 306	193	159 497	144 823	102,6	- 2,7	0,1
50 - 99	10	137 569	- 17 257	388	120 700	120 226	114,0	- 14,3	0,3
100 und mehr	11	675 912	+ 19 354	721	695 987	678 946	97,1	+ 2,8	0,1
Insgesamt	49	977 092	- 2 209	1 302	976 184	943 995	100,1	- 0,2	0,1
<b>42 Tiefbau</b>									
20 - 49	1 144	3 970 107	+ 53 872	3 835	4 027 814	3 981 337	98,6	+ 1,3	0,1
50 - 99	519	4 309 558	+ 174 469	2 668	4 486 695	4 408 195	96,1	+ 3,9	0,1
100 - 249	241	5 358 668	+ 179 778	2 040	5 540 486	5 346 813	96,7	+ 3,2	0,0
250 - 499	42	2 772 557	- 13 870	1 000	2 759 687	2 621 049	100,5	- 0,5	0,0
500 - 999	18	1 785 630	+ 63 002	4 158	1 852 790	1 801 888	96,4	+ 3,4	0,2
1 000 und mehr	7	2 990 227	- 193 590	16 663	2 813 301	2 534 439	106,3	- 6,9	0,6
Insgesamt	1 970	21 186 747	+ 263 661	30 364	21 480 772	20 693 721	98,6	+ 1,2	0,1
<b>42.1 Bau von Straßen und Bahnverkehrsstrecken</b>									
20 - 49	470	1 737 283	+ 48 187	2 789	1 788 259	1 768 631	97,1	+ 2,7	0,2
50 - 99	242	2 179 729	+ 88 808	813	2 269 350	2 215 143	96,1	+ 3,9	0,0
100 - 249	134	3 198 748	+ 109 667	1 437	3 309 852	3 168 811	96,6	+ 3,3	0,0
250 - 499	28	2 164 775	- 54 015	626	2 111 386	1 986 871	102,5	- 2,6	0,0
500 und mehr	18	3 528 619	- 63 865	11 948	3 476 702	3 210 152	101,5	- 1,8	0,3
Insgesamt	892	12 809 154	+ 128 782	17 613	12 955 548	12 349 610	98,9	+ 1,0	0,1
<b>42.11 Bau von Straßen</b>									
20 - 49	418	1 520 593	+ 40 966	2 760	1 564 319	1 551 219	97,2	+ 2,6	0,2
50 - 99	199	1 730 543	+ 73 676	813	1 805 032	1 757 068	95,9	+ 4,1	0,0
100 - 249	111	2 642 207	+ 88 401	680	2 731 288	2 605 627	96,7	+ 3,2	0,0
250 - 499	23	1 816 726	- 14 277	441	1 802 890	1 686 981	100,8	- 0,8	0,0
500 und mehr	11	2 842 961	- 134 780	7 921	2 716 102	2 491 570	104,7	- 5,0	0,3
Insgesamt	762	10 553 031	+ 53 985	12 615	10 619 631	10 092 464	99,4	+ 0,5	0,1

1) Ohne Umsatzsteuer.

4 Bruttoproduktionswert 2009  
Nach Beschäftigtengrößenklassen

Beschäftigte von... bis...	Unternehmen	Elemente des Bruttoproduktionswertes			Bruttoproduktionswert <sup>1)</sup>		Anteil am Bruttoproduktionswert		
		Gesamtumsatz	Zu- (+) bzw. Abnahme (-) der Bestände an unfertigen und fertigen Erzeugnissen	selbsterstellte Anlagen	insgesamt	darunter Jahresbauleistung	Gesamtumsatz	Zu- (+) bzw. Abnahme (-) der Bestände an unfertigen und fertigen Erzeugnissen	selbsterstellte Anlagen
	Anzahl	1 000 EUR					%		
42.12 Bau von Bahnverkehrsstrecken									
20 - 49	41	161 519	+ 4 655	29	166 203	165 129	97,2	+ 2,8	0,0
50 - 99	25	263 648	+ 7 060	-	270 707	266 366	97,4	+ 2,6	-
100 und mehr	25	1 208 837	+ 20 542	2 823	1 232 202	1 175 042	98,1	+ 1,7	0,2
Insgesamt	91	1 634 004	+ 32 257	2 852	1 669 113	1 606 537	97,9	+ 1,9	0,2
42.13 Brücken- und Tunnelbau									
20 - 49	11	55 171	+ 2 566	-	57 737	52 284	95,6	+ 4,4	-
50 - 99	18	185 538	+ 8 073	-	193 611	191 709	95,8	+ 4,2	-
100 und mehr	10	381 410	+ 31 901	2 145	415 457	406 616	91,8	+ 7,7	0,5
Insgesamt	39	622 119	+ 42 540	2 145	666 804	650 608	93,3	+ 6,4	0,3
42.2 Leitungstiefbau und Kläranlagenbau									
20 - 49	515	1 661 548	+ 1 769	939	1 664 257	1 647 356	99,8	+ 0,1	0,1
50 - 99	199	1 421 787	+ 61 891	1 096	1 484 773	1 467 274	95,8	+ 4,2	0,1
100 - 249	82	1 615 681	+ 49 957	603	1 666 241	1 621 755	97,0	+ 3,0	0,0
250 und mehr	16	1 512 688	- 43 150	9 224	1 478 762	1 402 217	102,3	- 2,9	0,6
Insgesamt	812	6 211 704	+ 70 467	11 862	6 294 034	6 138 602	98,7	+ 1,1	0,2
42.21 Rohrleitungstiefbau, Brunnenbau und Kläranlagenbau									
20 - 49	429	1 448 492	+ 41	939	1 449 473	1 432 834	99,9	+ 0,0	0,1
50 - 99	166	1 195 667	+ 61 842	1 090	1 258 598	1 242 767	95,0	+ 4,9	0,1
100 - 249	73	1 448 434	+ 42 437	603	1 491 474	1 457 273	97,1	+ 2,8	0,0
250 und mehr	12	1 356 485	- 80 705	8 934	1 284 714	1 208 826	105,6	- 6,3	0,7
Insgesamt	679	5 449 078	+ 23 614	11 567	5 484 259	5 341 700	99,4	+ 0,4	0,2
42.22 Kabelnetzleitungstiefbau									
20 - 49	87	213 056	+ 1 728	-	214 784	214 521	99,2	+ 0,8	-
50 - 99	33	226 120	+ 49	6	226 175	224 507	100,0	+ 0,0	0,0
100 und mehr	13	323 450	+ 45 075	290	368 815	357 873	87,7	+ 12,2	0,1
Insgesamt	133	762 626	+ 46 852	296	809 774	796 901	94,2	+ 5,8	0,0
42.9 Sonstiger Tiefbau									
20 - 49	158	571 275	+ 3 916	107	575 299	565 350	99,3	+ 0,7	0,0
50 - 99	78	708 042	+ 23 770	759	732 571	725 777	96,7	+ 3,2	0,1
100 - 249	25	544 239	+ 20 154	-	564 393	556 247	96,4	+ 3,6	-
250 und mehr	5	342 332	+ 16 572	23	358 927	358 135	95,4	+ 4,6	0,0
Insgesamt	266	2 165 889	+ 64 413	889	2 231 191	2 205 510	97,1	+ 2,9	0,0
42.91 Wasserbau									
20 - 49	11	59 493	- 2 042	-	57 451	56 798	103,6	- 3,6	-
50 und mehr	6	207 364	+ 18 810	19	226 193	224 612	91,7	+ 8,3	0,0
Insgesamt	17	266 857	+ 16 768	19	283 644	281 410	94,1	+ 5,9	0,0
42.99 Sonstiger Tiefbau a. n. g.									
20 - 49	147	511 782	+ 5 958	107	517 847	508 552	98,8	+ 1,2	0,0
50 - 99	77	696 757	+ 24 002	759	721 518	714 724	96,6	+ 3,3	0,1
100 und mehr	25	690 493	+ 17 684	4	708 181	700 824	97,5	+ 2,5	0,0
Insgesamt	249	1 899 032	+ 47 644	870	1 947 546	1 924 100	97,5	+ 2,4	0,0
43 Vorbereitende Baustellenarbeiten, Bauinstallation und sonstiges Ausbaugewerbe									
20 - 49	6 821	19 804 723	+ 200 178	8 839	20 013 740	4 567 909	99,0	+ 1,0	0,0
50 - 99	1 193	9 539 399	+ 93 283	3 115	9 635 797	2 549 863	99,0	+ 1,0	0,0
100 - 249	366	7 045 828	+ 110 392	2 680	7 158 900	2 061 116	98,4	+ 1,5	0,0
250 - 499	60	3 160 684	+ 144 038	2 489	3 307 211	1 340 708	95,6	+ 4,4	0,1
500 - 999	18	1 306 116	+ 21 496	638	1 328 249	305 786	98,3	+ 1,6	0,0
1 000 und mehr	14	4 664 975	+ 88 767	8 551	4 762 292	1 454 921	98,0	+ 1,9	0,2
Insgesamt	8 471	45 521 725	+ 658 153	26 311	46 206 189	12 280 303	98,5	+ 1,4	0,1
43.1 Abbrucharbeiten und vorbereitende Baustellenarbeiten									
20 - 49	181	675 526	+ 28 006	491	704 023	667 034	96,0	+ 4,0	0,1
50 - 99	46	422 199	+ 26 879	257	449 335	434 007	94,0	+ 6,0	0,1
100 - 249	16	280 527	- 2 037	10	278 499	222 168	100,7	- 0,7	0,0
250 und mehr	3	245 840	- 5 638	-	240 202	234 082	102,3	- 2,3	-
Insgesamt	246	1 624 091	+ 47 209	759	1 672 059	1 557 291	97,1	+ 2,8	0,0
43.11 Abbrucharbeiten									
20 - 49	62	235 596	+ 19 278	60	254 934	244 077	92,4	+ 7,6	0,0
50 und mehr	23	248 147	- 868	-	247 280	218 017	100,4	- 0,4	-
Insgesamt	85	483 743	+ 18 410	60	502 213	462 094	96,3	+ 3,7	0,0
43.12 Vorbereitende Baustellenarbeiten									
20 - 49	114	430 063	+ 8 659	431	439 152	413 105	97,9	+ 2,0	0,1
50 - 99	25	246 195	+ 5 631	50	251 876	242 320	97,7	+ 2,2	0,0
100 und mehr	13	406 152	- 8 808	10	397 354	358 730	102,2	- 2,2	0,0
Insgesamt	152	1 082 410	+ 5 481	491	1 088 382	1 014 155	99,5	+ 0,5	0,0

1) Ohne Umsatzsteuer.

4 Bruttoproduktionswert 2009  
Nach Beschäftigtengrößenklassen

Beschäftigte von... bis...	Unternehmen	Elemente des Bruttoproduktionswertes			Bruttoproduktionswert <sup>1)</sup>		Anteil am Bruttoproduktionswert		
		Gesamtumsatz	Zu- (+) bzw. Abnahme (-) der Bestände an unfertigen und fertigen Erzeugnissen	selbsterstellte Anlagen	insgesamt	darunter Jahresbauleistung	Gesamtumsatz	Zu- (+) bzw. Abnahme (-) der Bestände an unfertigen und fertigen Erzeugnissen	selbsterstellte Anlagen
	Anzahl	1 000 EUR					%		
43.13 Test- und Suchbohrung									
20 - 49	5	9 868	+ 69	-	9 937	9 852	99,3	+ 0,7	-
50 und mehr	4	48 071	+ 23 249	207	71 527	71 190	67,2	+ 32,5	0,3
Insgesamt	9	57 939	+ 23 318	207	81 464	81 042	71,1	+ 28,6	0,3
43.2 Bauinstallation									
20 - 49	3 502	10 708 021	+ 179 095	5 833	10 892 949	-	98,3	+ 1,6	0,1
50 - 99	695	5 658 639	+ 84 703	1 199	5 744 541	-	98,5	+ 1,5	0,0
100 - 249	210	3 998 315	+ 84 514	1 346	4 084 176	-	97,9	+ 2,1	0,0
250 - 499	34	1 688 184	+ 48 169	914	1 737 267	-	97,2	+ 2,8	0,1
500 - 999	12	904 280	+ 18 755	48	923 083	-	98,0	+ 2,0	0,0
1 000 und mehr	8	2 788 982	+ 96 310	7 435	2 892 726	-	96,4	+ 3,3	0,3
Insgesamt	4 461	25 746 421	+ 511 546	16 775	26 274 742	-	98,0	+ 1,9	0,1
43.21 Elektroinstallation									
20 - 49	1 365	3 954 522	+ 65 640	1 375	4 021 537	-	98,3	+ 1,6	0,0
50 - 99	336	2 216 035	+ 49 653	709	2 266 397	-	97,8	+ 2,2	0,0
100 - 249	99	1 660 551	+ 36 900	198	1 697 649	-	97,8	+ 2,2	0,0
250 - 499	12	523 614	+ 11 276	79	534 969	-	97,9	+ 2,1	0,0
500 und mehr	6	423 390	- 16 999	-	406 390	-	104,2	- 4,2	-
Insgesamt	1 818	8 778 112	+ 146 470	2 361	8 926 943	-	98,3	+ 1,6	0,0
43.22 Gas-, Wasser-, Heizungs- sowie Lüftungs- und Klimainstallation									
20 - 49	1 877	5 906 392	+ 110 656	1 602	6 018 650	-	98,1	+ 1,8	0,0
50 - 99	307	3 046 917	+ 48 972	486	3 096 374	-	98,4	+ 1,6	0,0
100 - 249	80	1 658 259	+ 60 348	906	1 719 513	-	96,4	+ 3,5	0,1
250 - 499	11	523 973	+ 29 712	-	553 685	-	94,6	+ 5,4	-
500 und mehr	4	1 353 173	+ 109 459	2 224	1 464 855	-	92,4	+ 7,5	0,2
Insgesamt	2 279	12 488 713	+ 359 146	5 218	12 853 077	-	97,2	+ 2,8	0,0
43.29 Sonstige Bauinstallation									
20 - 49	260	847 107	+ 2 799	2 856	852 762	-	99,3	+ 0,3	0,3
50 - 99	53	395 687	- 13 921	5	381 770	-	103,6	- 3,6	0,0
100 - 249	31	679 505	- 12 733	242	667 013	-	101,9	- 1,9	0,0
250 - 499	11	640 598	+ 7 181	835	648 613	-	98,8	+ 1,1	0,1
500 - 999	6	557 174	+ 18 984	48	576 206	-	96,7	+ 3,3	0,0
1 000 und mehr	4	1 359 525	+ 3 621	5 211	1 368 358	-	99,4	+ 0,3	0,4
Insgesamt	365	4 479 595	+ 5 930	9 197	4 494 722	-	99,7	+ 0,1	0,2
43.29.1 Dämmung gegen Kälte, Wärme, Schall und Erschütterung									
20 - 49	172	554 797	+ 5 231	262	560 290	-	99,0	+ 0,9	0,0
50 - 99	31	242 718	- 17 708	-	225 010	-	107,9	- 7,9	-
100 - 249	21	529 023	- 11 906	242	517 359	-	102,3	- 2,3	0,0
250 und mehr	9	560 633	+ 10 456	675	571 764	-	98,1	+ 1,8	0,1
Insgesamt	233	1 887 170	- 13 926	1 180	1 874 424	-	100,7	- 0,7	0,1
43.29.9 Sonstige Bauinstallation a. n. g.									
20 - 49	88	292 310	- 2 432	2 594	292 472	-	99,9	- 0,8	0,9
50 - 99	22	152 969	+ 3 786	5	156 760	-	97,6	+ 2,4	0,0
100 - 249	10	150 482	- 828	-	149 654	-	100,6	- 0,6	-
250 und mehr	12	1 996 664	+ 19 330	5 418	2 021 413	-	98,8	+ 1,0	0,3
Insgesamt	132	2 592 425	+ 19 856	8 017	2 620 298	-	98,9	+ 0,8	0,3
43.3 Sonstiger Ausbau									
20 - 49	1 849	4 472 929	- 2 911	1 107	4 471 125	-	100,0	- 0,1	0,0
50 - 99	200	1 289 432	- 11 164	119	1 278 387	-	100,9	- 0,9	0,0
100 - 249	58	880 089	- 9 509	181	870 761	-	101,1	- 1,1	0,0
250 und mehr	9	640 066	+ 14 821	306	655 194	-	97,7	+ 2,3	0,0
Insgesamt	2 116	7 282 517	- 8 763	1 713	7 275 467	-	100,1	- 0,1	0,0
43.31 Anbringen von Stuckaturen, Gipserei und Verputzerei									
20 - 49	209	509 628	+ 327	33	509 988	-	99,9	+ 0,1	0,0
50 - 99	22	149 532	- 4 851	-	144 681	-	103,4	- 3,4	-
100 und mehr	5	143 785	- 7 047	-	136 738	-	105,2	- 5,2	-
Insgesamt	236	802 946	- 11 571	33	791 407	-	101,5	- 1,5	0,0
43.32 Bautischlerei und -schlosserei									
20 - 49	363	1 022 632	+ 3 050	327	1 026 009	-	99,7	+ 0,3	0,0
50 - 99	39	242 694	- 5 323	114	237 485	-	102,2	- 2,2	0,0
100 und mehr	5	84 917	- 1 648	92	83 360	-	101,9	- 2,0	0,1
Insgesamt	407	1 350 243	- 3 921	533	1 346 855	-	100,3	- 0,3	0,0
43.33 Fußboden-, Fliesen- und Plattenlegerei, Tapeziererei									
20 - 49	310	891 053	- 17 748	57	873 361	-	102,0	- 2,0	0,0
50 und mehr	33	419 172	+ 2 435	100	421 706	-	99,4	+ 0,6	0,0
Insgesamt	343	1 310 225	- 15 313	156	1 295 068	-	101,2	- 1,2	0,0

1) Ohne Umsatzsteuer.

4 Bruttoproduktionswert 2009  
Nach Beschäftigtengrößenklassen

Beschäftigte von... bis...	Unternehmen	Elemente des Bruttoproduktionswertes			Bruttoproduktionswert <sup>1)</sup>		Anteil am Bruttoproduktionswert		
		Gesamtumsatz	Zu- (+) bzw. Abnahme (-) der Bestände an unfertigen und fertigen Erzeugnissen	selbsterstellte Anlagen	insgesamt	darunter Jahresbauleistung	Gesamtumsatz	Zu- (+) bzw. Abnahme (-) der Bestände an unfertigen und fertigen Erzeugnissen	selbsterstellte Anlagen
Anzahl		1 000 EUR					%		
43.34 Malerei und Glaserei									
20 - 49	933	1 955 770	+ 13 182	624	1 969 576	-	99,3	+ 0,7	0,0
50 - 99	107	548 306	- 10 794	3	537 515	-	102,0	- 2,0	0,0
100 und mehr	43	993 362	+ 13 010	239	1 006 611	-	98,7	+ 1,3	0,0
Insgesamt	1 083	3 497 439	+ 15 397	866	3 513 702	-	99,5	+ 0,4	0,0
43.34.1 Maler- und Lackierergewerbe									
20 - 49	873	1 785 643	+ 10 996	547	1 797 186	-	99,4	+ 0,6	0,0
50 - 99	103	520 427	- 11 170	3	509 259	-	102,2	- 2,2	0,0
100 und mehr	41	967 125	+ 11 335	201	978 662	-	98,8	+ 1,2	0,0
Insgesamt	1 017	3 273 195	+ 11 161	751	3 285 107	-	99,6	+ 0,3	0,0
43.34.2 Glasergewerbe									
20 - 49	60	170 127	+ 2 186	77	172 390	-	98,7	+ 1,3	0,0
50 und mehr	6	54 117	+ 2 051	37	56 205	-	96,3	+ 3,6	0,1
Insgesamt	66	224 244	+ 4 237	114	228 595	-	98,1	+ 1,9	0,0
43.39 Sonstiger Ausbau a. n. g.									
20 - 49	34	93 845	- 1 722	67	92 190	-	101,8	- 1,9	0,1
50 - 99	6	97 363	+ 11 136	1	108 501	-	89,7	+ 10,3	0,0
100 und mehr	7	130 456	- 2 769	75	127 744	-	102,1	- 2,2	0,0
Insgesamt	47	321 665	+ 6 645	127	328 435	-	97,9	+ 2,0	0,0
43.9 Sonstige spezialisierte Bautätigkeiten									
20 - 49	1 289	3 948 247	- 4 011	1 408	3 945 643	3 900 875	100,1	- 0,1	0,0
50 - 99	251	2 169 128	- 7 135	1 540	2 163 534	2 115 855	100,3	- 0,3	0,1
100 - 249	82	1 886 897	+ 37 424	1 143	1 925 464	1 838 948	98,0	+ 1,9	0,1
250 - 499	19	1 272 251	+ 74 861	1 524	1 348 636	1 315 929	94,3	+ 5,6	0,1
500 und mehr	7	1 592 173	+ 7 022	1 450	1 600 645	1 551 404	99,5	+ 0,4	0,1
Insgesamt	1 648	10 868 695	+ 108 161	7 064	10 983 921	10 723 012	99,0	+ 1,0	0,1
43.91 Dachdeckerei und Zimmerei									
20 - 49	747	2 218 422	+ 17 991	1 069	2 237 483	2 212 495	99,1	+ 0,8	0,0
50 - 99	77	625 484	+ 9 910	1 212	636 606	628 476	98,3	+ 1,6	0,2
100 und mehr	12	345 451	- 10 426	1 602	336 626	313 140	102,6	- 3,1	0,5
Insgesamt	836	3 189 357	+ 17 475	3 883	3 210 715	3 154 111	99,3	+ 0,5	0,1
43.91.1 Dachdeckerei und Bauspenglerei									
20 - 49	499	1 494 838	+ 2 441	229	1 497 508	1 485 492	99,8	+ 0,2	0,0
50 - 99	48	410 288	+ 4 372	409	415 069	411 686	98,8	+ 1,1	0,1
100 und mehr	7	131 209	- 6 613	664	125 260	124 015	104,7	- 5,3	0,5
Insgesamt	554	2 036 335	+ 201	1 303	2 037 838	2 021 193	99,9	+ 0,0	0,1
43.91.2 Zimmerei und Ingenieurholzbau									
20 - 49	248	723 584	+ 15 550	840	739 974	727 003	97,8	+ 2,1	0,1
50 - 99	29	215 196	+ 5 538	802	221 536	216 790	97,1	+ 2,5	0,4
100 und mehr	5	214 242	- 3 813	937	211 366	189 126	101,4	- 1,8	0,4
Insgesamt	282	1 153 022	+ 17 274	2 580	1 172 877	1 132 918	98,3	+ 1,5	0,2
43.99 Sonstige spezialisierte Bautätigkeiten a. n. g.									
20 - 49	542	1 729 825	- 22 002	338	1 708 161	1 688 381	101,3	- 1,3	0,0
50 - 99	174	1 543 644	- 17 045	328	1 526 928	1 487 380	101,1	- 1,1	0,0
100 - 249	73	1 724 407	+ 46 186	416	1 771 008	1 685 819	97,4	+ 2,6	0,0
250 - 499	17	1 168 930	+ 76 720	1 082	1 246 732	1 214 900	93,8	+ 6,2	0,1
500 und mehr	6	1 512 533	+ 6 828	1 017	1 520 378	1 492 422	99,5	+ 0,4	0,1
Insgesamt	812	7 679 338	+ 90 686	3 182	7 773 206	7 568 901	98,8	+ 1,2	0,0
43.99.1 Gerüstbau									
20 - 49	124	286 091	- 22 359	40	263 772	258 424	108,5	- 8,5	0,0
50 - 99	29	195 154	- 1 111	-	194 044	193 582	100,6	- 0,6	-
100 und mehr	8	126 663	+ 2 163	-	128 826	107 044	98,3	+ 1,7	-
Insgesamt	161	607 908	- 21 306	40	586 642	559 050	103,6	- 3,6	0,0
43.99.2 Schornstein-, Feuerungs- und Industrieofenbau									
20 - 49	19	59 042	- 2 471	-	56 571	55 120	104,4	- 4,4	-
50 - 99	17	138 159	+ 5 201	-	143 360	141 372	96,4	+ 3,6	-
100 und mehr	7	208 634	+ 8 487	300	217 421	196 488	96,0	+ 3,9	0,1
Insgesamt	43	405 835	+ 11 217	300	417 352	392 979	97,2	+ 2,7	0,1
43.99.9 Bau gewerbe a. n. g.									
20 - 49	399	1 384 692	+ 2 827	299	1 387 818	1 374 837	99,8	+ 0,2	0,0
50 - 99	128	1 210 330	- 21 135	328	1 189 524	1 152 426	101,7	- 1,8	0,0
100 - 249	61	1 484 708	+ 34 019	116	1 518 842	1 467 603	97,8	+ 2,2	0,0
250 und mehr	20	2 585 865	+ 85 064	2 099	2 673 028	2 622 007	96,7	+ 3,2	0,1
Insgesamt	608	6 665 595	+ 100 776	2 842	6 769 213	6 616 872	98,5	+ 1,5	0,0

1) Ohne Umsatzsteuer.

4 Bruttoproduktionswert 2009  
Nach Beschäftigtengrößenklassen

Beschäftigte von... bis...	Unternehmen	Elemente des Bruttoproduktionswertes			Bruttoproduktionswert <sup>1)</sup>		Anteil am Bruttoproduktionswert		
		Gesamtumsatz	Zu- (+) bzw. Abnahme (-) der Bestände an unfertigen und fertigen Erzeugnissen	selbsterstellte Anlagen	insgesamt	darunter Jahresbauleistung	Gesamtumsatz	Zu- (+) bzw. Abnahme (-) der Bestände an unfertigen und fertigen Erzeugnissen	selbsterstellte Anlagen
Anzahl		1 000 EUR					%		
Nachrichtlich:									
41.2 / 42 / 43.1 / 43.9 Bauhauptgewerbe									
(Bau von Gebäuden, Bau von Straßen und Bahnverkehrsstrecken, Leitungstiefbau und Kläranlagenbau, Sonstiger Tiefbau, Abbrucharbeiten und vorbereitende Baustellenarbeiten, Sonstige spezialisierte Bautätigkeiten)									
20 - 49	4 332	14 651 252	+ 186 240	21 494	14 858 985	14 646 289	98,6	+ 1,3	0,1
50 - 99	1 264	12 210 842	+ 223 742	20 703	12 455 286	12 244 093	98,0	+ 1,8	0,2
100 - 249	537	13 111 552	- 46 589	12 045	13 077 008	12 632 665	100,3	- 0,4	0,1
250 - 499	97	6 812 956	+ 146 554	5 213	6 964 723	6 707 181	97,8	+ 2,1	0,1
500 - 999	31	3 860 112	+ 168 471	10 023	4 038 605	3 929 070	95,6	+ 4,2	0,2
1 000 und mehr	16	8 755 623	- 681 828	17 680	8 091 475	7 689 237	108,2	- 8,4	0,2
Insgesamt	6 277	59 402 336	- 3 411	87 158	59 486 082	57 848 535	99,9	- 0,0	0,1
43.2 / 43.3 Ausbaugewerbe									
(Bauinstallation, Sonstiger Ausbau)									
20 - 49	5 351	15 180 950	+ 176 183	6 941	15 364 074	-	98,8	+ 1,1	0,0
50 - 99	895	6 948 072	+ 73 539	1 317	7 022 928	-	98,9	+ 1,0	0,0
100 - 249	268	4 878 405	+ 75 005	1 527	4 954 936	-	98,5	+ 1,5	0,0
250 - 499	40	1 860 726	+ 71 316	965	1 933 008	-	96,3	+ 3,7	0,0
500 - 999	14	986 455	+ 14 252	204	1 000 912	-	98,6	+ 1,4	0,0
1 000 und mehr	9	3 174 330	+ 92 487	7 534	3 274 351	-	96,9	+ 2,8	0,2
Insgesamt	6 577	33 028 938	+ 502 783	18 488	33 550 209	-	98,4	+ 1,5	0,1

1) Ohne Umsatzsteuer.

5 Umsatz 2009  
Nach Beschäftigtengrößenklassen

Beschäftigte von... bis...	Unternehmen	Umsatz <sup>1)</sup>						Gesamtumsatz je Beschäftigten	
		aus eigenen Erzeugnissen und aus industriellen / handwerklichen Dienstleistungen		aus Handelsware	aus sonstigen nichtindustriellen / nichthandwerklichen Tätigkeiten		insgesamt		darunter abgerechnete Bauleistungen
		zusammen	darunter aus ind. / handw. Dienstleistungen <sup>2)</sup>		zusammen	darunter aus Wohnungsvermietung			
				1 000 EUR					
<b>F (41/42/43) Baugewerbe</b>									
20 - 49	9 745	30 691 656	1 088 247	307 328	166 920	41 085	31 165 904	14 446 532	107 024
50 - 99	2 175	19 275 068	1 046 613	146 095	156 322	31 224	19 577 485	11 998 063	133 925
100 - 249	809	17 793 946	895 969	158 367	267 118	67 593	18 219 431	12 671 239	152 980
250 - 499	137	8 486 691	251 267	58 112	128 878	11 069	8 673 682	6 554 968	185 415
500 - 999	45	4 722 813	274 148	78 507	45 246	569	4 846 567	3 752 537	165 831
1 000 und mehr	25	11 684 730	67 897	12 902	232 320	4 408	11 929 953	8 372 327	245 071
Insgesamt	12 936	92 654 905	3 624 141	761 312	996 805	155 947	94 413 021	57 795 666	138 604
<b>41 Hochbau</b>									
20 - 49	1 780	7 294 317	157 613	33 555	63 202	31 515	7 391 074	5 981 259	138 152
50 - 99	464	5 635 218	252 675	28 165	65 145	23 689	5 728 529	5 238 778	180 198
100 - 249	203	5 680 895	192 156	11 819	122 221	62 347	5 814 935	5 477 969	197 275
250 - 499	35	2 694 309	82 974	1 584	44 547	7 284	2 740 441	2 654 942	232 431
500 - 999	9	1 729 858	35 297	4 208	20 756	407	1 754 821	1 719 714	290 048
1 000 und mehr	4	4 180 938	67 897	1 125	92 688	359	4 274 751	4 180 938	404 734
Insgesamt	2 494	27 215 535	788 613	80 456	408 559	125 601	27 704 550	25 253 600	193 510
<b>41.1 Erschließung von Grundstücken; Bauträger</b>									
20 - 49	62	1 287 829	3 789	12 936	32 937	18 232	1 333 702	-	722 498
50 - 99	15	372 738	-	11 025	34 809	15 335	418 572	-	411 976
100 und mehr	4	165 657	4 978	-	63 817	54 455	229 474	-	491 369
Insgesamt	81	1 826 224	8 767	23 960	131 564	88 021	1 981 748	-	595 302
<b>41.10.3 Bauträger für Wohngebäude</b>									
20 - 49	54	1 170 149	3 789	12 936	31 187	18 144	1 214 272	-	754 225
50 und mehr	16	442 235	-	11 025	89 539	68 945	542 799	-	438 795
Insgesamt	70	1 612 385	3 789	23 960	120 726	87 089	1 757 071	-	617 170
<b>41.2 Bau von Gebäuden</b>									
20 - 49	1 718	6 006 488	153 824	20 619	30 265	13 284	6 057 372	5 981 259	117 269
50 - 99	449	5 262 480	252 675	17 141	30 336	8 354	5 309 957	5 238 778	172 546
100 - 249	199	5 515 238	187 178	11 819	58 404	7 893	5 585 461	5 477 969	192 540
250 - 499	35	2 694 309	82 974	1 584	44 547	7 284	2 740 441	2 654 942	232 431
500 - 999	9	1 729 858	35 297	4 208	20 756	407	1 754 821	1 719 714	290 048
1 000 und mehr	4	4 180 938	67 897	1 125	92 688	359	4 274 751	4 180 938	404 734
Insgesamt	2 413	25 389 311	779 846	56 496	276 995	37 580	25 722 803	25 253 600	183 945
<b>41.20.1 Bau von Gebäuden (ohne Fertigteilbau)</b>									
20 - 49	1 690	5 849 766	144 033	19 953	24 042	7 817	5 893 761	5 832 295	116 148
50 - 99	439	5 125 205	235 612	17 136	30 046	8 307	5 172 388	5 101 545	172 332
100 - 249	190	5 253 320	161 797	7 721	57 385	7 394	5 318 426	5 219 316	193 002
250 - 499	34	2 472 501	82 974	1 584	44 547	7 284	2 518 633	2 433 134	219 865
500 - 999	8	1 546 847	16 727	968	19 937	407	1 567 752	1 538 992	303 233
1 000 und mehr	4	4 180 938	67 897	1 125	92 688	359	4 274 751	4 180 938	404 734
Insgesamt	2 364	24 428 577	709 040	48 489	268 645	31 569	24 745 711	24 306 219	182 623
<b>41.20.2 Errichtung von Fertigteilbauten</b>									
20 - 49	28	156 722	9 791	666	6 223	5 466	163 611	148 964	179 786
50 - 99	10	137 275	17 064	4	290	47	137 569	137 233	180 999
100 und mehr	11	666 737	43 950	7 337	1 838	498	675 912	661 184	253 343
Insgesamt	49	960 735	70 805	8 007	8 350	6 011	977 092	947 381	225 238
<b>42 Tiefbau</b>									
20 - 49	1 144	3 948 165	152 022	5 340	16 602	2 074	3 970 107	3 922 909	109 840
50 - 99	519	4 279 601	204 360	11 100	18 857	2 739	4 309 558	4 230 709	121 041
100 - 249	241	5 244 840	240 604	56 203	57 625	1 754	5 358 668	5 166 209	147 562
250 - 499	42	2 696 798	89 249	37 763	37 995	2 267	2 772 557	2 634 003	181 935
500 - 999	18	1 771 691	75 784	12 417	1 523	7	1 785 630	1 734 679	154 309
1 000 und mehr	7	2 909 579	-	11 777	68 872	2 183	2 990 227	2 733 453	242 774
Insgesamt	1 970	20 850 673	762 019	134 600	201 473	11 024	21 186 747	20 421 962	143 940
<b>42.1 Bau von Straßen und Bahnverkehrsstrecken</b>									
20 - 49	470	1 728 446	84 719	1 393	7 444	437	1 737 283	1 717 489	116 315
50 - 99	242	2 161 173	127 371	6 481	12 075	1 241	2 179 729	2 124 445	130 550
100 - 249	134	3 115 340	197 382	49 333	34 074	534	3 198 748	3 058 762	156 588
250 - 499	28	2 102 735	89 197	37 763	24 276	1 678	2 164 775	2 040 261	213 523
500 und mehr	18	3 465 615	74 647	12 940	50 064	7	3 528 619	3 262 019	205 274
Insgesamt	892	12 573 310	573 316	107 909	127 934	3 897	12 809 154	12 202 976	161 348
<b>42.11 Bau von Straßen</b>									
20 - 49	418	1 515 001	65 366	1 376	4 216	356	1 520 593	1 507 297	115 161
50 - 99	199	1 714 919	78 179	5 882	9 742	824	1 730 543	1 681 502	126 304
100 - 249	111	2 565 818	143 833	49 134	27 255	466	2 642 207	2 516 797	157 483
250 - 499	23	1 754 687	82 521	37 763	24 276	1 678	1 816 726	1 700 817	212 128
500 und mehr	11	2 791 876	51 972	1 047	50 038	7	2 842 961	2 618 379	225 725
Insgesamt	762	10 342 300	421 871	95 202	115 529	3 331	10 553 031	10 024 792	162 749

1) Ohne Umsatzsteuer.

2) Bauhauptgewerbe: Umsatzerlöse aus eigener Nachunternehmertätigkeit.

5 Umsatz 2009  
Nach Beschäftigtengrößenklassen

Beschäftigte von... bis...	Unternehmen	Umsatz <sup>1)</sup>							Gesamtumsatz je Beschäftigten
		aus eigenen Erzeugnissen und aus industriellen / handwerklichen Dienstleistungen		aus Handelsware	aus sonstigen nichtindustriellen / nichthandwerklichen Tätigkeiten		insgesamt	darunter abgerechnete Bauleistungen	
		zusammen	darunter aus ind. / handw. Dienstleistungen <sup>2)</sup>		zusammen	darunter aus Wohnungsvermietung			
				Anzahl			1 000 EUR		
<b>42.12 Bau von Bahnverkehrsstrecken</b>									
20 - 49	41	160 610	18 260	16	893	80	161 519	160 474	116 121
50 - 99	25	262 618	11 554	599	431	4	263 648	259 307	157 021
100 und mehr	25	1 190 821	52 341	12 024	5 992	61	1 208 837	1 152 480	166 780
Insgesamt	91	1 614 048	82 156	12 639	7 316	146	1 634 004	1 572 260	158 363
<b>42.13 Brücken- und Tunnelbau</b>									
20 - 49	11	52 836	1 093	–	2 335	–	55 171	49 718	161 792
50 - 99	18	183 636	37 638	–	1 902	413	185 538	183 636	140 989
100 und mehr	10	380 490	30 559	68	853	7	381 410	372 569	148 349
Insgesamt	39	616 962	69 289	68	5 089	421	622 119	605 923	147 142
<b>42.2 Leitungstiefbau und Kläranlagenbau</b>									
20 - 49	515	1 650 406	29 952	3 210	7 932	1 630	1 661 548	1 644 659	101 126
50 - 99	199	1 414 318	38 620	2 387	5 082	481	1 421 787	1 404 776	105 886
100 - 249	82	1 589 197	15 785	6 239	20 245	717	1 615 681	1 571 333	129 879
250 und mehr	16	1 467 971	1 189	11 254	33 463	2 296	1 512 688	1 458 315	179 615
Insgesamt	812	6 121 892	85 546	23 091	66 722	5 124	6 211 704	6 079 083	122 471
<b>42.21 Rohrleitungstiefbau, Brunnenbau und Kläranlagenbau</b>									
20 - 49	429	1 437 486	27 988	3 095	7 912	1 625	1 448 492	1 431 865	104 831
50 - 99	166	1 189 609	31 650	2 315	3 743	386	1 195 667	1 180 319	106 437
100 - 249	73	1 424 188	15 785	6 239	18 007	503	1 448 434	1 414 372	130 608
250 und mehr	12	1 312 343	52	10 956	33 187	2 296	1 356 485	1 302 768	194 342
Insgesamt	679	5 363 626	75 475	22 604	62 848	4 810	5 449 078	5 329 325	126 368
<b>42.22 Kabelnetzleitungstiefbau</b>									
20 - 49	87	212 920	1 963	116	20	5	213 056	212 794	81 534
50 - 99	33	224 709	6 970	72	1 339	95	226 120	224 457	103 065
100 und mehr	13	320 638	1 137	298	2 514	213	323 450	312 508	115 850
Insgesamt	133	758 266	10 071	486	3 874	314	762 626	749 759	100 359
<b>42.9 Sonstiger Tiefbau</b>									
20 - 49	158	569 313	37 352	737	1 226	7	571 275	560 761	119 564
50 - 99	78	704 110	38 369	2 232	1 700	1 016	708 042	701 488	129 204
100 - 249	25	540 303	27 437	631	3 305	503	544 239	536 114	157 886
250 und mehr	5	341 746	–	–	586	476	342 332	341 539	101 341
Insgesamt	266	2 155 471	103 157	3 600	6 818	2 003	2 165 889	2 139 902	126 786
<b>42.91 Wasserbau</b>									
20 - 49	11	58 840	18 592	–	653	–	59 493	58 840	188 873
50 und mehr	6	207 254	27 124	–	110	–	207 364	205 782	103 892
Insgesamt	17	266 093	45 715	–	763	–	266 857	264 622	115 475
<b>42.99 Sonstiger Tiefbau a. n. g.</b>									
20 - 49	147	510 473	18 760	737	573	7	511 782	501 921	114 672
50 - 99	77	692 824	38 369	2 232	1 700	1 016	696 757	690 202	128 339
100 und mehr	25	686 081	313	631	3 782	979	690 493	683 157	141 492
Insgesamt	249	1 889 378	57 442	3 600	6 054	2 003	1 899 032	1 875 280	128 555
<b>43 Vorbereitende Baustellenarbeiten, Bauinstallation und sonstiges Ausbaugewerbe</b>									
20 - 49	6 821	19 449 174	778 612	268 433	87 116	7 496	19 804 723	4 542 365	98 257
50 - 99	1 193	9 360 249	589 578	106 830	72 320	4 796	9 539 399	2 528 577	121 076
100 - 249	366	6 868 211	463 209	90 345	87 272	3 492	7 045 828	2 027 061	132 177
250 - 499	60	3 095 584	79 044	18 765	46 336	1 518	3 160 684	1 266 022	160 033
500 - 999	18	1 221 265	163 066	61 883	22 968	155	1 306 116	298 144	112 557
1 000 und mehr	14	4 594 214	–	–	70 761	1 866	4 664 975	1 457 936	180 807
Insgesamt	8 471	44 588 697	2 073 509	546 256	386 772	19 322	45 521 725	12 120 105	116 481
<b>43.1 Abbrucharbeiten und vorbereitende Baustellenarbeiten</b>									
20 - 49	181	652 482	35 844	9 824	13 220	834	675 526	638 579	120 225
50 - 99	46	413 185	10 971	6 409	2 605	20	422 199	407 159	138 154
100 - 249	16	257 101	3 185	4 685	18 740	206	280 527	227 010	114 224
250 und mehr	3	240 583	–	–	5 257	484	245 840	239 720	87 926
Insgesamt	246	1 563 351	50 001	20 918	39 822	1 543	1 624 091	1 512 469	116 617
<b>43.11 Abbrucharbeiten</b>									
20 - 49	62	232 162	25 314	649	2 784	38	235 596	224 823	128 049
50 und mehr	23	233 268	–	3 181	11 699	4	248 147	218 885	141 554
Insgesamt	85	465 430	25 314	3 830	14 483	41	483 743	443 709	134 639
<b>43.12 Vorbereitende Baustellenarbeiten</b>									
20 - 49	114	410 483	10 522	9 146	10 434	796	430 063	403 973	118 313
50 - 99	25	240 544	10 971	3 228	2 424	16	246 195	236 720	144 311
100 und mehr	13	388 997	3 185	4 675	12 479	690	406 152	370 343	92 561
Insgesamt	152	1 040 024	24 678	17 049	25 336	1 502	1 082 410	1 011 036	111 257

1) Ohne Umsatzsteuer.

2) Bauhauptgewerbe: Umsatzerlöse aus eigener Nachunternehmertätigkeit.

5 Umsatz 2009  
Nach Beschäftigtengrößenklassen

Beschäftigte von... bis...	Unternehmen	Umsatz <sup>1)</sup>							Gesamtumsatz je Beschäftigten
		aus eigenen Erzeugnissen und aus industriellen / handwerklichen Dienstleistungen		aus Handelsware	aus sonstigen nichtindustriellen / nichthandwerklichen Tätigkeiten		insgesamt	darunter abgerechnete Bauleistungen	
		zusammen	darunter aus ind. / handw. Dienstleistungen <sup>2)</sup>		zusammen	darunter aus Wohnungsvermietung			
Anzahl	1 000 EUR							EUR	
43.13 Test- und Suchbohrung									
20 - 49	5	9 836	9	30	2	–	9 868	9 783	68 527
50 und mehr	4	48 061	–	10	–	–	48 071	47 941	104 280
Insgesamt	9	57 897	9	39	2	–	57 939	57 724	95 770
43.2 Bauinstallation									
20 - 49	3 502	10 466 194	341 837	193 742	48 086	4 042	10 708 021	–	102 715
50 - 99	695	5 546 484	384 065	75 501	36 655	3 091	5 658 639	–	122 117
100 - 249	210	3 893 616	373 679	49 312	55 387	1 839	3 998 315	–	131 017
250 - 499	34	1 640 006	51 207	9 357	38 820	281	1 688 184	–	151 529
500 - 999	12	822 542	162 907	60 537	21 201	154	904 280	–	112 251
1 000 und mehr	8	2 747 748	–	–	41 234	1 047	2 788 982	–	188 306
Insgesamt	4 461	25 116 589	1 313 694	388 449	241 383	10 455	25 746 421	–	119 688
43.21 Elektroinstallation									
20 - 49	1 365	3 824 676	118 691	108 327	21 520	2 800	3 954 522	–	96 271
50 - 99	336	2 161 973	142 675	36 439	17 623	1 757	2 216 035	–	99 342
100 - 249	99	1 598 886	104 549	28 986	32 679	832	1 660 551	–	113 404
250 - 499	12	510 690	29 266	8 694	4 230	43	523 614	–	134 263
500 und mehr	6	360 960	92 335	59 866	2 564	118	423 390	–	87 713
Insgesamt	1 818	8 457 184	487 516	242 313	78 616	5 550	8 778 112	–	101 184
43.22 Gas-, Wasser-, Heizungs- sowie Lüftungs- und Klimainstallation									
20 - 49	1 877	5 816 549	179 515	74 807	15 036	1 040	5 906 392	–	106 439
50 - 99	307	2 995 487	227 734	37 646	13 785	1 217	3 046 917	–	148 356
100 - 249	80	1 634 735	239 079	17 627	5 898	300	1 658 259	–	145 787
250 - 499	11	523 107	10 268	613	252	7	523 973	–	149 959
500 und mehr	4	1 341 388	40 665	–	11 785	33	1 353 173	–	205 273
Insgesamt	2 279	12 311 265	697 261	130 693	46 756	2 597	12 488 713	–	128 103
43.29 Sonstige Bauinstallation									
20 - 49	260	824 969	43 630	10 608	11 530	202	847 107	–	110 275
50 - 99	53	389 024	13 656	1 416	5 247	117	395 687	–	113 282
100 - 249	31	659 995	30 051	2 699	16 810	708	679 505	–	150 997
250 - 499	11	606 210	11 673	49	34 339	231	640 598	–	170 961
500 - 999	6	538 400	29 906	671	18 102	36	557 174	–	137 949
1 000 und mehr	4	1 329 542	–	–	29 983	1 014	1 359 525	–	183 502
Insgesamt	365	4 348 140	128 917	15 443	116 011	2 309	4 479 595	–	145 113
43.29.1 Dämmung gegen Kälte, Wärme, Schall und Erschütterung									
20 - 49	172	540 538	37 936	5 047	9 212	142	554 797	–	110 921
50 - 99	31	241 312	6 736	521	885	46	242 718	–	121 062
100 - 249	21	515 832	11 867	1 611	11 579	682	529 023	–	178 235
250 und mehr	9	511 963	11 673	49	48 620	231	560 633	–	172 499
Insgesamt	233	1 809 646	68 211	7 228	70 296	1 101	1 887 170	–	142 699
43.29.9 Sonstige Bauinstallation a. n. g.									
20 - 49	88	284 431	5 694	5 561	2 318	60	292 310	–	109 070
50 - 99	22	147 711	6 920	895	4 362	71	152 969	–	102 800
100 - 249	10	144 163	18 185	1 088	5 231	26	150 482	–	98 226
250 und mehr	12	1 962 189	29 906	671	33 804	1 051	1 996 664	–	167 158
Insgesamt	132	2 538 494	60 705	8 215	45 715	1 208	2 592 425	–	146 923
43.3 Sonstiger Ausbau									
20 - 49	1 849	4 408 578	184 925	50 860	13 491	1 619	4 472 929	–	83 679
50 - 99	200	1 260 892	46 228	20 304	8 237	779	1 289 432	–	100 377
100 - 249	58	875 784	26 938	582	3 723	553	880 089	–	109 748
250 und mehr	9	626 663	2 384	274	13 129	53	640 066	–	102 789
Insgesamt	2 116	7 171 918	260 475	72 020	38 579	3 005	7 282 517	–	90 415
43.31 Anbringen von Stuckaturen, Gipserei und Verputzerei									
20 - 49	209	507 690	15 626	373	1 565	140	509 628	–	83 397
50 - 99	22	147 907	7 984	318	1 307	54	149 532	–	102 343
100 und mehr	5	143 568	–	–	217	–	143 785	–	153 291
Insgesamt	236	799 166	23 609	691	3 089	194	802 946	–	94 353
43.32 Bautischlerei und -schlosserei									
20 - 49	363	1 007 538	33 172	10 424	4 670	374	1 022 632	–	99 274
50 - 99	39	236 458	419	4 027	2 209	158	242 694	–	98 651
100 und mehr	5	84 817	–	89	11	11	84 917	–	131 856
Insgesamt	407	1 328 814	33 592	14 539	6 890	543	1 350 243	–	100 725
43.33 Fußboden-, Fliesen- und Plattenlegerei, Tapeziererei									
20 - 49	310	867 011	39 042	21 943	2 100	270	891 053	–	103 913
50 und mehr	33	408 589	25 777	10 320	263	14	419 172	–	127 026
Insgesamt	343	1 275 600	64 819	32 263	2 362	284	1 310 225	–	110 336

1) Ohne Umsatzsteuer.

2) Bauhauptgewerbe: Umsatzerlöse aus eigener Nachunternehmertätigkeit.



5 Umsatz 2009  
Nach Beschäftigtengrößenklassen

Beschäftigte von... bis...	Unternehmen	Umsatz <sup>1)</sup>						Gesamtumsatz je Beschäftigten	
		aus eigenen Erzeugnissen und aus industriellen / handwerklichen Dienstleistungen		aus Handelsware	aus sonstigen nichtindustriellen / nichthandwerklichen Tätigkeiten		insgesamt		darunter abgerechnete Bauleistungen
		zusammen	darunter aus ind. / handw. Dienstleistungen <sup>2)</sup>		zusammen	darunter aus Wohnungsvermietung			
				1 000 EUR					
43.34 Malerei und Glaserei									
20 - 49	933	1 933 975	93 545	16 865	4 931	826	1 955 770	-	71 336
50 - 99	107	537 804	12 367	5 913	4 589	543	548 306	-	80 130
100 und mehr	43	978 079	25 802	454	14 830	586	993 362	-	105 675
Insgesamt	1 083	3 449 857	131 713	23 232	24 350	1 954	3 497 439	-	80 107
43.34.1 Maler- und Lackierergewerbe									
20 - 49	873	1 768 164	86 848	13 800	3 679	788	1 785 643	-	69 490
50 - 99	103	510 525	12 367	5 913	3 989	193	520 427	-	78 844
100 und mehr	41	951 848	25 802	454	14 823	578	967 125	-	105 453
Insgesamt	1 017	3 230 537	125 017	20 167	22 491	1 559	3 273 195	-	78 932
43.34.2 Glasergewerbe									
20 - 49	60	165 811	6 696	3 065	1 252	38	170 127	-	98 906
50 und mehr	6	53 509	-	-	607	357	54 117	-	114 900
Insgesamt	66	219 320	6 696	3 065	1 859	395	224 244	-	102 344
43.39 Sonstiger Ausbau a. n. g.									
20 - 49	34	92 364	3 540	1 256	226	8	93 845	-	89 372
50 - 99	6	97 279	2 065	-	84	21	97 363	-	230 712
100 und mehr	7	128 839	1 136	40	1 578	1	130 456	-	80 329
Insgesamt	47	318 481	6 742	1 296	1 888	30	321 665	-	103 894
43.9 Sonstige spezialisierte Bautätigkeiten									
20 - 49	1 289	3 921 920	216 006	14 007	12 320	1 001	3 948 247	3 903 785	103 255
50 - 99	251	2 139 689	148 314	4 617	24 823	906	2 169 128	2 121 418	131 076
100 - 249	82	1 841 709	59 407	35 765	9 422	893	1 886 897	1 800 051	153 240
250 - 499	19	1 256 410	25 613	9 248	6 592	1 184	1 272 251	1 239 102	197 518
500 und mehr	7	1 577 110	-	1 231	13 832	335	1 592 173	1 543 280	207 232
Insgesamt	1 648	10 736 839	449 340	64 868	66 989	4 319	10 868 695	10 607 635	133 811
43.91 Dachdeckerei und Zimmerei									
20 - 49	747	2 205 498	94 467	9 267	3 657	850	2 218 422	2 193 457	102 333
50 - 99	77	617 993	41 540	613	6 878	475	625 484	617 362	133 394
100 und mehr	12	342 632	10 998	1 844	974	15	345 451	322 000	151 314
Insgesamt	836	3 166 124	147 005	11 724	11 509	1 340	3 189 357	3 132 819	111 320
43.91.1 Dachdeckerei und Bauspenglerei									
20 - 49	499	1 486 292	80 394	7 028	1 518	333	1 494 838	1 482 834	102 862
50 - 99	48	407 503	23 694	169	2 616	339	410 288	406 910	138 237
100 und mehr	7	130 710	10 998	177	323	-	131 209	129 963	135 549
Insgesamt	554	2 024 504	115 086	7 373	4 457	672	2 036 335	2 019 707	110 261
43.91.2 Zimmerei und Ingenieurholzbau									
20 - 49	248	719 207	14 073	2 239	2 138	517	723 584	710 623	101 257
50 - 99	29	210 490	17 846	444	4 262	136	215 196	210 452	125 043
100 und mehr	5	211 923	-	1 667	652	15	214 242	192 037	162 919
Insgesamt	282	1 141 620	31 919	4 351	7 052	668	1 153 022	1 113 112	113 241
43.99 Sonstige spezialisierte Bautätigkeiten a. n. g.									
20 - 49	542	1 716 422	121 539	4 740	8 663	152	1 729 825	1 710 328	104 462
50 - 99	174	1 521 696	106 775	4 004	17 945	431	1 543 644	1 504 056	130 159
100 - 249	73	1 679 719	48 409	35 589	9 099	893	1 724 407	1 638 888	155 123
250 - 499	17	1 153 718	25 613	8 812	6 400	1 169	1 168 930	1 136 655	198 791
500 und mehr	6	1 499 161	-	-	13 372	335	1 512 533	1 484 890	211 306
Insgesamt	812	7 570 715	302 335	53 144	55 479	2 979	7 679 338	7 474 816	146 068
43.99.1 Gerüstbau									
20 - 49	124	280 860	9 369	3 536	1 695	-	286 091	280 743	79 869
50 - 99	29	194 924	3 178	12	218	-	195 154	194 693	97 524
100 und mehr	8	114 744	-	11 843	76	4	126 663	104 880	85 527
Insgesamt	161	590 528	12 547	15 391	1 990	4	607 908	580 316	86 057
43.99.2 Schornstein-, Feuerungs- und Industrieofenbau									
20 - 49	19	58 638	649	176	228	-	59 042	57 591	100 410
50 - 99	17	137 742	1 397	343	75	49	138 159	136 130	119 934
100 und mehr	7	187 701	6 468	20 361	572	-	208 634	187 701	149 883
Insgesamt	43	384 080	8 514	20 880	875	49	405 835	381 422	129 579
43.99.9 Bau gewerbe a. n. g.									
20 - 49	399	1 376 924	111 521	1 027	6 740	152	1 384 692	1 371 994	111 764
50 - 99	128	1 189 030	102 199	3 649	17 651	382	1 210 330	1 173 232	139 012
100 - 249	61	1 464 105	48 409	11 580	9 023	889	1 484 708	1 433 138	160 018
250 und mehr	20	2 566 048	19 145	616	19 201	1 504	2 585 865	2 534 714	215 431
Insgesamt	608	6 596 107	281 274	16 873	52 615	2 926	6 665 595	6 513 078	157 290

1) Ohne Umsatzsteuer.

2) Bauhauptgewerbe: Umsatzerlöse aus eigener Nachunternehmertätigkeit.

5 Umsatz 2009  
Nach Beschäftigtengrößenklassen

Beschäftigte von... bis...	Unter- nehmen	Umsatz <sup>1)</sup>						Gesamt- umsatz je Beschäf- tigten	
		aus eigenen Erzeugnissen und aus industriellen / handwerklichen Dienstleistungen		aus Handels- ware	aus sonstigen nichtindustriellen / nichthandwerklichen Tätigkeiten		insgesamt		darunter abgerechnete Bauleistungen
		zusammen	darunter aus ind. / handw. Dienst- leistungen <sup>2)</sup>		zusammen	darunter aus Wohnungs- vermietung			
Anzahl	1 000 EUR						EUR		

Nachrichtlich:

41.2 / 42 / 43.1 / 43.9 Bauhauptgewerbe

(Bau von Gebäuden, Bau von Straßen und Bahn verkehrsstrecken, Leitungstiefbau und Kläranlagenbau,  
Sonstiger Tiefbau, Abbrucharbeiten und vorbereitende Baustellenarbeiten, Sonstige spezialisierte Bautätigkeiten)

20 - 49	4 332	14 529 055	557 696	49 790	72 407	17 192	14 651 252	14 446 532	111 285
50 - 99	1 264	12 094 955	616 321	39 266	76 621	12 019	12 210 842	11 998 063	142 015
100 - 249	537	12 858 889	490 374	108 473	144 190	10 745	13 111 552	12 671 239	163 703
250 - 499	97	6 675 166	197 836	48 596	89 193	10 735	6 812 956	6 554 968	201 258
500 - 999	31	3 819 385	111 082	17 855	22 871	414	3 860 112	3 752 537	193 064
1 000 und mehr	16	8 562 724	67 897	12 902	179 996	3 361	8 755 623	8 372 327	286 087
Insgesamt	6 277	58 540 174	2 041 205	276 882	585 279	54 466	59 402 336	57 795 666	155 430

43.2 / 43.3 Ausbaugewerbe  
(Bauinstallation, Sonstiger Ausbau)

20 - 49	5 351	14 874 772	526 761	244 602	61 576	5 661	15 180 950	-	96 263
50 - 99	895	6 807 376	430 292	95 805	44 891	3 870	6 948 072	-	117 398
100 - 249	268	4 769 400	400 617	49 894	59 110	2 393	4 878 405	-	126 591
250 - 499	40	1 811 525	53 431	9 516	39 685	334	1 860 726	-	143 929
500 - 999	14	903 428	163 066	60 652	22 375	154	986 455	-	106 853
1 000 und mehr	9	3 122 006	-	-	52 324	1 047	3 174 330	-	175 621
Insgesamt	6 577	32 288 507	1 574 168	460 469	279 962	13 460	33 028 938	-	111 713

1) Ohne Umsatzsteuer.

2) Bauhauptgewerbe: Umsatzerlöse aus eigener Nachunternehmertätigkeit.

6 Lagerbestände 2009  
Nach Beschäftigtengrößenklassen

Beschäftigte von... bis...	Lagerbestände <sup>1)</sup>								
	an Roh-, Hilfs- und Betriebsstoffen			an unfertigen und fertigen Erzeugnissen aus eigener Produktion			an Handelsware		
	Anfang des Geschäftsjahres	Ende	Zu- (+) bzw. Ab- nahme (-)	Anfang des Geschäftsjahres	Ende	Zu- (+) bzw. Ab- nahme (-)	Anfang des Geschäftsjahres	Ende	Zu- (+) bzw. Ab- nahme (-)
	1 000 EUR		%	1 000 EUR		%	1 000 EUR		%
<b>F (41/42/43) Baugewerbe</b>									
20 - 49	809 337	746 318	- 7,8	6 006 035	6 262 524	+ 4,3	62 986	55 821	- 11,4
50 - 99	273 312	278 531	+ 1,9	5 804 154	6 045 758	+ 4,2	18 744	17 557	- 6,3
100 - 249	244 128	229 565	- 6,0	6 800 299	6 772 439	- 0,4	17 596	15 810	- 10,2
250 - 499	108 326	100 348	- 7,4	3 305 844	3 523 715	+ 6,6	4 759	4 854	+ 2,0
500 - 999	43 122	44 297	+ 2,7	1 728 525	1 911 248	+ 10,6	4 719	4 866	+ 3,1
1 000 und mehr	169 795	168 616	- 0,7	5 864 360	5 275 019	- 10,0	7	624	+ 8961,9
Insgesamt	1 648 019	1 567 675	- 4,9	29 509 217	29 790 702	+ 1,0	108 811	99 532	- 8,5
41 Hochbau									
20 - 49	270 875	219 093	- 19,1	2 616 709	2 619 148	+ 0,1	28 667	21 940	- 23,5
50 - 99	46 266	42 770	- 7,6	2 383 354	2 357 205	- 1,1	1 952	1 932	- 1,0
100 - 249	43 307	37 029	- 14,5	2 880 504	2 562 474	- 11,0	1 304	1 282	- 1,7
250 - 499	48 171	37 964	- 21,2	1 247 269	1 334 973	+ 7,0	14	86	+ 535,4
500 - 999	9 684	8 712	- 10,0	693 675	791 900	+ 14,2	381	362	- 5,1
1 000 und mehr	5 435	8 375	+ 54,1	2 789 029	2 304 511	- 17,4	7	624	+ 8961,9
Insgesamt	423 740	353 944	- 16,5	12 610 540	11 970 211	- 5,1	32 325	26 225	- 18,9
41.1 Erschließung von Grundstücken; Bauträger									
20 - 49	187 855	147 707	- 21,4	931 241	825 307	- 11,4	22 984	16 118	- 29,9
50 - 99	466	539	+ 15,5	312 974	257 297	- 17,8	63	9	- 85,0
100 und mehr	45	-	- 100,0	287 901	231 626	- 19,5	-	-	-
Insgesamt	188 367	148 246	- 21,3	1 532 116	1 314 230	- 14,2	23 047	16 127	- 30,0
41.10.3 Bauträger für Wohngebäude									
20 - 49	187 855	147 707	- 21,4	845 376	750 342	- 11,2	22 984	16 118	- 29,9
50 und mehr	512	539	+ 5,3	505 281	445 679	- 11,8	63	9	- 85,0
Insgesamt	188 367	148 246	- 21,3	1 350 657	1 196 022	- 11,4	23 047	16 127	- 30,0
41.2 Bau von Gebäuden									
20 - 49	83 020	71 385	- 14,0	1 685 468	1 793 841	+ 6,4	5 683	5 822	+ 2,5
50 - 99	45 800	42 232	- 7,8	2 070 380	2 099 909	+ 1,4	1 889	1 922	+ 1,8
100 - 249	43 262	37 029	- 14,4	2 592 602	2 330 847	- 10,1	1 304	1 282	- 1,7
250 - 499	48 171	37 964	- 21,2	1 247 269	1 334 973	+ 7,0	14	86	+ 535,4
500 - 999	9 684	8 712	- 10,0	693 675	791 900	+ 14,2	381	362	- 5,1
1 000 und mehr	5 435	8 375	+ 54,1	2 789 029	2 304 511	- 17,4	7	624	+ 8961,9
Insgesamt	235 373	205 698	- 12,6	11 078 423	10 655 980	- 3,8	9 278	10 098	+ 8,8
41.20.1 Bau von Gebäuden (ohne Fertigteilbau)									
20 - 49	80 851	69 328	- 14,3	1 655 318	1 767 996	+ 6,8	5 674	5 801	+ 2,2
50 - 99	41 221	38 691	- 6,1	2 015 356	2 062 141	+ 2,3	1 889	1 922	+ 1,8
100 - 249	37 362	31 409	- 15,9	2 464 543	2 204 156	- 10,6	1 015	999	- 1,6
250 - 499	35 384	26 542	- 25,0	1 197 689	1 271 154	+ 6,1	14	86	+ 535,4
500 - 999	5 228	5 340	+ 2,1	652 758	744 499	+ 14,1	126	107	- 15,5
1 000 und mehr	5 435	8 375	+ 54,1	2 789 029	2 304 511	- 17,4	7	624	+ 8961,9
Insgesamt	205 482	179 684	- 12,6	10 774 691	10 354 458	- 3,9	8 725	9 539	+ 9,3
41.20.2 Errichtung von Fertigteilbauten									
20 - 49	2 169	2 058	- 5,1	30 150	25 844	- 14,3	9	21	+ 145,3
50 - 99	4 579	3 541	- 22,7	55 024	37 767	- 31,4	-	-	-
100 und mehr	23 143	20 415	- 11,8	218 558	237 911	+ 8,9	545	538	- 1,2
Insgesamt	29 891	26 014	- 13,0	303 732	301 523	- 0,7	553	559	+ 1,0
42 Tiefbau									
20 - 49	30 674	36 002	+ 17,4	677 594	731 467	+ 8,0	381	431	+ 13,3
50 - 99	45 576	41 002	- 10,0	1 108 536	1 283 005	+ 15,7	248	241	- 3,0
100 - 249	78 166	77 507	- 0,8	2 014 664	2 194 443	+ 8,9	9 469	7 629	- 19,4
250 - 499	11 989	13 823	+ 15,3	1 198 120	1 184 249	- 1,2	4 254	4 214	- 0,9
500 - 999	8 040	9 535	+ 18,6	706 912	769 914	+ 8,9	41	46	+ 10,5
1 000 und mehr	18 015	18 751	+ 4,1	1 303 565	1 109 976	- 14,9	-	-	-
Insgesamt	192 460	196 618	+ 2,2	7 009 392	7 273 053	+ 3,8	14 393	12 561	- 12,7
42.1 Bau von Straßen und Bahnverkehrsstrecken									
20 - 49	11 128	13 472	+ 21,1	288 245	336 432	+ 16,7	17	50	+ 190,0
50 - 99	23 945	20 152	- 15,8	569 863	658 671	+ 15,6	28	21	- 23,2
100 - 249	38 138	37 173	- 2,5	1 247 162	1 356 829	+ 8,8	9 442	7 607	- 19,4
250 - 499	8 821	10 070	+ 14,2	818 298	764 283	- 6,6	4 254	4 214	- 0,9
500 und mehr	14 848	16 996	+ 14,5	1 403 062	1 339 197	- 4,6	7	15	+ 96,1
Insgesamt	96 880	97 864	+ 1,0	4 326 631	4 455 413	+ 3,0	13 749	11 907	- 13,4
42.11 Bau von Straßen									
20 - 49	9 478	11 890	+ 25,4	240 817	281 783	+ 17,0	17	50	+ 190,0
50 - 99	16 690	14 270	- 14,5	415 002	488 678	+ 17,8	28	21	- 23,2
100 - 249	33 744	33 041	- 2,1	831 885	920 286	+ 10,6	9 413	7 540	- 19,9
250 - 499	7 526	8 887	+ 18,1	611 321	597 043	- 2,3	4 254	4 214	- 0,9
500 und mehr	14 012	16 038	+ 14,5	1 132 764	997 984	- 11,9	7	15	+ 96,1
Insgesamt	81 450	84 126	+ 3,3	3 231 788	3 285 773	+ 1,7	13 720	11 840	- 13,7

1) Ohne Umsatzsteuer.

6 Lagerbestände 2009  
Nach Beschäftigtengrößenklassen

Beschäftigte von... bis...	Lagerbestände <sup>1)</sup>								
	an Roh-, Hilfs- und Betriebsstoffen			an unfertigen und fertigen Erzeugnissen aus eigener Produktion			an Handelsware		
	Anfang	Ende	Zu- (+) bzw. Ab- nahme (-)	Anfang	Ende	Zu- (+) bzw. Ab- nahme (-)	Anfang	Ende	Zu- (+) bzw. Ab- nahme (-)
	des Geschäftsjahres			des Geschäftsjahres			des Geschäftsjahres		
1 000 EUR		%	1 000 EUR		%	1 000 EUR		%	
<b>42.12 Bau von Bahnverkehrsstrecken</b>									
20 - 49	1 481	1 519	+ 2,5	26 892	31 547	+ 17,3	-	-	-
50 - 99	1 154	1 199	+ 4,0	55 337	62 397	+ 12,8	-	-	-
100 und mehr	5 018	5 038	+ 0,4	564 188	584 730	+ 3,6	29	67	+ 130,6
Insgesamt	7 653	7 756	+ 1,3	646 417	678 674	+ 5,0	29	67	+ 130,6
<b>42.13 Brücken- und Tunnelbau</b>									
20 - 49	169	64	- 62,5	20 536	23 102	+ 12,5	-	-	-
50 - 99	6 101	4 683	- 23,2	99 524	107 597	+ 8,1	-	-	-
100 und mehr	1 506	1 235	- 18,0	328 366	360 267	+ 9,7	-	-	-
Insgesamt	7 777	5 982	- 23,1	448 426	490 966	+ 9,5	-	-	-
<b>42.2 Leitungstiefbau und Kläranlagenbau</b>									
20 - 49	16 006	15 386	- 3,9	275 648	277 417	+ 0,6	324	347	+ 6,9
50 - 99	11 217	13 124	+ 17,0	332 348	394 238	+ 18,6	101	106	+ 5,8
100 - 249	24 365	24 867	+ 2,1	509 365	559 322	+ 9,8	26	22	- 18,5
250 und mehr	8 118	8 448	+ 4,1	875 478	832 328	- 4,9	34	31	- 8,1
Insgesamt	59 706	61 824	+ 3,5	1 992 839	2 063 305	+ 3,5	485	506	+ 4,3
<b>42.21 Rohrleitungstiefbau, Brunnenbau und Kläranlagenbau</b>									
20 - 49	14 055	13 445	- 4,3	264 819	264 860	+ 0,0	125	151	+ 20,7
50 - 99	9 110	10 350	+ 13,6	303 253	365 094	+ 20,4	101	106	+ 5,8
100 - 249	22 988	23 248	+ 1,1	479 290	521 727	+ 8,9	26	22	- 18,5
250 und mehr	7 557	7 702	+ 1,9	818 820	738 115	- 9,9	-	-	-
Insgesamt	53 710	54 745	+ 1,9	1 866 182	1 889 796	+ 1,3	252	279	+ 10,6
<b>42.22 Kabelnetzleitungstiefbau</b>									
20 - 49	1 951	1 941	- 0,5	10 829	12 557	+ 16,0	199	196	- 1,7
50 - 99	2 107	2 774	+ 31,7	29 095	29 144	+ 0,2	-	-	-
100 und mehr	1 938	2 364	+ 22,0	86 733	131 808	+ 52,0	34	31	- 8,1
Insgesamt	5 996	7 079	+ 18,1	126 657	173 509	+ 37,0	233	227	- 2,6
<b>42.9 Sonstiger Tiefbau</b>									
20 - 49	3 540	7 144	+ 101,8	113 701	117 617	+ 3,4	39	34	- 12,1
50 - 99	10 414	7 726	- 25,8	206 325	230 095	+ 11,5	120	113	- 5,6
100 - 249	15 663	15 467	- 1,3	258 137	278 291	+ 7,8	0	0	+ 6,1
250 und mehr	6 257	6 594	+ 5,4	111 759	128 331	+ 14,8	-	-	-
Insgesamt	35 874	36 931	+ 2,9	689 922	754 335	+ 9,3	159	148	- 7,2
<b>42.91 Wasserbau</b>									
20 - 49	688	650	- 5,5	6 654	4 612	- 30,7	-	-	-
50 und mehr	1 419	1 800	+ 26,9	74 133	92 944	+ 25,4	-	-	-
Insgesamt	2 107	2 450	+ 16,3	80 788	97 556	+ 20,8	-	-	-
<b>42.99 Sonstiger Tiefbau a. n. g.</b>									
20 - 49	2 852	6 495	+ 127,7	107 047	113 005	+ 5,6	39	34	- 12,1
50 - 99	10 287	7 432	- 27,8	205 668	229 669	+ 11,7	120	113	- 5,6
100 und mehr	20 628	20 555	- 0,4	296 420	314 104	+ 6,0	0	0	+ 6,1
Insgesamt	33 767	34 481	+ 2,1	609 134	656 778	+ 7,8	159	148	- 7,2
<b>43 Vorbereitende Baustellenarbeiten, Bauinstallation und sonstiges Ausbaugewerbe</b>									
20 - 49	507 788	491 223	- 3,3	2 711 731	2 911 909	+ 7,4	33 939	33 450	- 1,4
50 - 99	181 470	194 759	+ 7,3	2 312 265	2 405 548	+ 4,0	16 544	15 385	- 7,0
100 - 249	122 655	115 029	- 6,2	1 905 131	2 015 523	+ 5,8	6 823	6 899	+ 1,1
250 - 499	48 165	48 561	+ 0,8	860 455	1 004 493	+ 16,7	491	554	+ 12,8
500 - 999	25 398	26 050	+ 2,6	327 937	349 433	+ 6,6	4 296	4 458	+ 3,8
1 000 und mehr	146 344	141 490	- 3,3	1 771 766	1 860 532	+ 5,0	-	-	-
Insgesamt	1 031 820	1 017 113	- 1,4	9 889 285	10 547 438	+ 6,7	62 092	60 746	- 2,2
<b>43.1 Abbrucharbeiten und vorbereitende Baustellenarbeiten</b>									
20 - 49	9 636	10 015	+ 3,9	91 911	119 917	+ 30,5	539	731	+ 35,4
50 - 99	7 616	8 413	+ 10,5	116 321	143 200	+ 23,1	703	731	+ 4,0
100 - 249	1 636	1 949	+ 19,1	52 936	50 899	- 3,8	1 140	1 104	- 3,2
250 und mehr	2 294	2 178	- 5,1	12 201	6 562	- 46,2	-	-	-
Insgesamt	21 183	22 555	+ 6,5	273 369	320 578	+ 17,3	2 382	2 565	+ 7,7
<b>43.11 Abbrucharbeiten</b>									
20 - 49	1 886	1 412	- 25,1	28 305	47 583	+ 68,1	6	4	- 30,6
50 und mehr	1 576	1 533	- 2,7	25 042	24 175	- 3,5	529	529	-
Insgesamt	3 462	2 945	- 14,9	53 348	71 758	+ 34,5	535	533	- 0,3
<b>43.12 Vorbereitende Baustellenarbeiten</b>									
20 - 49	7 588	8 474	+ 11,7	63 189	71 847	+ 13,7	533	725	+ 36,2
50 - 99	3 315	3 533	+ 6,6	79 294	84 925	+ 7,1	173	202	+ 16,3
100 und mehr	2 950	2 851	- 3,3	55 329	46 521	- 15,9	1 140	1 104	- 3,2
Insgesamt	13 853	14 858	+ 7,3	197 811	203 292	+ 2,8	1 846	2 031	+ 10,0

1) Ohne Umsatzsteuer.

6 Lagerbestände 2009  
Nach Beschäftigtengrößenklassen

Beschäftigte von... bis...	Lagerbestände <sup>1)</sup>								
	an Roh-, Hilfs- und Betriebsstoffen			an unfertigen und fertigen Erzeugnissen aus eigener Produktion			an Handelsware		
	Anfang	Ende	Zu- (+) bzw. Ab- nahme (-)	Anfang	Ende	Zu- (+) bzw. Ab- nahme (-)	Anfang	Ende	Zu- (+) bzw. Ab- nahme (-)
	des Geschäftsjahres			des Geschäftsjahres			des Geschäftsjahres		
1 000 EUR		%	1 000 EUR		%	1 000 EUR		%	
<b>43.13 Test- und Suchbohrung</b>									
20 - 49	162	129	-20,5	417	486	+16,5	1	1	+19,6
50 und mehr	3 705	4 623	+24,8	21 792	45 041	+106,7	-	-	-
Insgesamt	3 868	4 752	+22,9	22 210	45 527	+105,0	1	1	+19,6
<b>43.2 Bauinstallation</b>									
20 - 49	311 668	299 121	-4,0	1 464 037	1 643 131	+12,2	24 384	24 610	+0,9
50 - 99	108 786	122 885	+13,0	1 372 376	1 457 079	+6,2	13 463	12 790	-5,0
100 - 249	77 377	75 542	-2,4	1 043 488	1 128 002	+8,1	4 081	4 248	+4,1
250 - 499	31 191	29 866	-4,2	287 212	335 381	+16,8	460	523	+13,6
500 - 999	18 453	18 353	-0,5	216 969	235 725	+8,6	4 240	4 446	+4,9
1 000 und mehr	131 291	124 915	-4,9	823 853	920 163	+11,7	-	-	-
Insgesamt	678 766	670 682	-1,2	5 207 935	5 719 481	+9,8	46 628	46 617	-0,0
<b>43.21 Elektroinstallation</b>									
20 - 49	94 339	87 987	-6,7	418 119	483 759	+15,7	9 697	9 455	-2,5
50 - 99	46 849	50 076	+6,9	433 159	482 812	+11,5	6 463	6 248	-3,3
100 - 249	29 878	28 654	-4,1	441 017	477 917	+8,4	3 177	3 576	+12,5
250 - 499	11 649	9 480	-18,6	108 580	119 857	+10,4	460	523	+13,6
500 und mehr	5 820	5 751	-1,2	126 172	109 173	-13,5	4 240	4 446	+4,9
Insgesamt	188 535	181 948	-3,5	1 527 048	1 673 518	+9,6	24 037	24 248	+0,9
<b>43.22 Gas-, Wasser-, Heizungs- sowie Lüftungs- und Klimainstallation</b>									
20 - 49	194 985	192 839	-1,1	926 072	1 036 728	+11,9	14 433	14 860	+3,0
50 - 99	54 507	65 227	+19,7	870 578	919 550	+5,6	7 000	6 542	-6,5
100 - 249	26 390	26 157	-0,9	409 125	469 473	+14,8	222	245	+10,2
250 - 499	8 761	9 640	+10,0	63 979	93 691	+46,4	-	-	-
500 und mehr	2 527	2 498	-1,2	610 675	720 134	+17,9	-	-	-
Insgesamt	287 171	296 361	+3,2	2 880 430	3 239 576	+12,5	21 655	21 647	-0,0
<b>43.29 Sonstige Bauinstallation</b>									
20 - 49	22 344	18 295	-18,1	119 845	122 644	+2,3	254	295	+16,2
50 - 99	7 430	7 583	+2,1	68 639	54 717	-20,3	-	-	-
100 - 249	21 109	20 731	-1,8	193 345	180 612	-6,6	682	427	-37,4
250 - 499	10 781	10 746	-0,3	114 653	121 834	+6,3	-	-	-
500 - 999	15 120	15 133	+0,1	143 450	162 434	+13,2	-	-	-
1 000 und mehr	126 277	119 886	-5,1	160 525	164 147	+2,3	-	-	-
Insgesamt	203 061	192 373	-5,3	800 458	806 388	+0,7	935	722	-22,8
<b>43.29.1 Dämmung gegen Kälte, Wärme, Schall und Erschütterung</b>									
20 - 49	7 450	6 973	-6,4	93 779	99 010	+5,6	1	1	-
50 - 99	3 712	3 802	+2,4	61 342	43 635	-28,9	-	-	-
100 - 249	13 008	11 648	-10,5	175 530	163 625	-6,8	682	427	-37,4
250 und mehr	5 725	4 837	-15,5	101 467	111 923	+10,3	-	-	-
Insgesamt	29 895	27 262	-8,8	432 119	418 193	-3,2	683	428	-37,3
<b>43.29.9 Sonstige Bauinstallation a. n. g.</b>									
20 - 49	14 895	11 321	-24,0	26 066	23 634	-9,3	253	294	+16,3
50 - 99	3 718	3 780	+1,7	7 296	11 083	+51,9	-	-	-
100 - 249	8 101	9 083	+12,1	17 815	16 987	-4,6	-	-	-
250 und mehr	146 452	140 927	-3,8	317 162	336 492	+6,1	-	-	-
Insgesamt	173 165	165 111	-4,7	368 339	388 195	+5,4	253	294	+16,3
<b>43.3 Sonstiger Ausbau</b>									
20 - 49	108 555	110 547	+1,8	533 036	530 125	-0,5	8 404	7 542	-10,3
50 - 99	25 752	25 206	-2,1	223 091	211 927	-5,0	1 889	1 807	-4,3
100 - 249	9 769	9 296	-4,8	129 279	119 770	-7,4	139	127	-8,8
250 und mehr	8 829	10 646	+20,6	79 585	94 407	+18,6	56	12	-78,1
Insgesamt	152 904	155 695	+1,8	964 991	956 228	-0,9	10 488	9 488	-9,5
<b>43.31 Anbringen von Stuckaturen, Gipserei und Verputzerei</b>									
20 - 49	5 471	5 798	+6,0	99 361	99 689	+0,3	19	22	+18,0
50 - 99	782	837	+7,1	27 834	22 983	-17,4	56	55	-1,6
100 und mehr	1 252	1 265	+1,1	33 455	26 408	-21,1	-	-	-
Insgesamt	7 505	7 901	+5,3	160 650	149 079	-7,2	75	77	+3,3
<b>43.32 Bautischlerei und -schlosserei</b>									
20 - 49	33 086	33 172	+0,3	106 743	109 793	+2,9	886	626	-29,4
50 - 99	7 299	6 988	-4,3	29 706	24 383	-17,9	475	475	+0,1
100 und mehr	2 707	2 288	-15,5	22 574	20 925	-7,3	113	99	-12,3
Insgesamt	43 092	42 448	-1,5	159 023	155 101	-2,5	1 475	1 201	-18,6
<b>43.33 Fußboden-, Fliesen- und Plattenlegerei, Tapeziererei</b>									
20 - 49	39 775	40 439	+1,7	108 318	90 570	-16,4	2 695	2 574	-4,5
50 und mehr	10 009	10 005	-0,0	80 209	82 644	+3,0	1 081	887	-17,9
Insgesamt	49 784	50 444	+1,3	188 527	173 214	-8,1	3 776	3 461	-8,3

1) Ohne Umsatzsteuer.

6 Lagerbestände 2009  
Nach Beschäftigtengrößenklassen

Beschäftigte von... bis...	Lagerbestände <sup>1)</sup>								
	an Roh-, Hilfs- und Betriebsstoffen			an unfertigen und fertigen Erzeugnissen aus eigener Produktion			an Handelsware		
	Anfang	Ende	Zu- (+) bzw. Ab- nahme (-)	Anfang	Ende	Zu- (+) bzw. Ab- nahme (-)	Anfang	Ende	Zu- (+) bzw. Ab- nahme (-)
	des Geschäftsjahres			des Geschäftsjahres			des Geschäftsjahres		
1 000 EUR		%	1 000 EUR		%	1 000 EUR		%	
<b>43.34 Malerei und Glaserei</b>									
20 - 49	27 661	28 556	+ 3,2	204 966	218 147	+ 6,4	4 717	4 268	- 9,5
50 - 99	8 916	8 894	- 0,2	98 032	87 238	- 11,0	333	401	+ 20,4
100 und mehr	9 308	11 002	+ 18,2	90 869	103 880	+ 14,3	-	-	-
Insgesamt	45 885	48 451	+ 5,6	393 867	409 264	+ 3,9	5 051	4 669	- 7,6
<b>43.34.1 Maler- und Lackierergewerbe</b>									
20 - 49	20 324	21 268	+ 4,6	190 196	201 192	+ 5,8	4 100	3 788	- 7,6
50 - 99	8 096	8 105	+ 0,1	92 773	81 603	- 12,0	333	401	+ 20,4
100 und mehr	7 479	9 215	+ 23,2	84 632	95 967	+ 13,4	-	-	-
Insgesamt	35 900	38 588	+ 7,5	367 600	378 761	+ 3,0	4 434	4 189	- 5,5
<b>43.34.2 Glasergewerbe</b>									
20 - 49	7 337	7 288	- 0,7	14 770	16 956	+ 14,8	617	480	- 22,2
50 und mehr	2 648	2 575	- 2,8	11 496	13 547	+ 17,8	-	-	-
Insgesamt	9 985	9 863	- 1,2	26 266	30 503	+ 16,1	617	480	- 22,2
<b>43.39 Sonstiger Ausbau a. n. g.</b>									
20 - 49	2 562	2 582	+ 0,8	13 648	11 926	- 12,6	87	52	- 40,0
50 - 99	2 033	1 977	- 2,7	21 822	32 958	+ 51,0	-	-	-
100 und mehr	2 044	1 891	- 7,5	27 454	24 686	- 10,1	26	28	+ 6,4
Insgesamt	6 639	6 451	- 2,8	62 925	69 570	+ 10,6	113	80	- 29,3
<b>43.9 Sonstige spezialisierte Bautätigkeiten</b>									
20 - 49	77 929	71 541	- 8,2	622 747	618 736	- 0,6	612	568	- 7,1
50 - 99	39 317	38 255	- 2,7	600 477	593 342	- 1,2	489	57	- 88,4
100 - 249	33 872	28 242	- 16,6	679 428	716 853	+ 5,5	1 462	1 420	- 2,9
250 - 499	14 353	15 721	+ 9,5	543 179	618 041	+ 13,8	31	31	-
500 und mehr	13 495	14 422	+ 6,9	997 158	1 004 179	+ 0,7	-	-	-
Insgesamt	178 967	168 181	- 6,0	3 442 990	3 551 151	+ 3,1	2 594	2 076	- 20,0
<b>43.91 Dachdeckerei und Zimmerei</b>									
20 - 49	55 534	54 306	- 2,2	349 298	367 289	+ 5,2	440	441	+ 0,2
50 - 99	15 031	15 900	+ 5,8	148 371	158 281	+ 6,7	14	12	- 13,5
100 und mehr	9 477	9 637	+ 1,7	73 775	63 349	- 14,1	31	31	-
Insgesamt	80 042	79 843	- 0,2	571 444	588 919	+ 3,1	486	485	- 0,3
<b>43.91.1 Dachdeckerei und Bauspenglerei</b>									
20 - 49	35 560	35 061	- 1,4	218 124	220 565	+ 1,1	358	349	- 2,5
50 - 99	10 744	11 546	+ 7,5	104 361	108 733	+ 4,2	-	-	-
100 und mehr	3 565	3 272	- 8,2	39 908	33 294	- 16,6	-	-	-
Insgesamt	49 869	49 879	+ 0,0	362 392	362 592	+ 0,1	358	349	- 2,5
<b>43.91.2 Zimmerei und Ingenieurholzbau</b>									
20 - 49	19 975	19 245	- 3,7	131 175	146 725	+ 11,9	82	92	+ 11,8
50 - 99	4 287	4 353	+ 1,6	44 010	49 548	+ 12,6	14	12	- 13,5
100 und mehr	5 911	6 365	+ 7,7	33 867	30 054	- 11,3	31	31	-
Insgesamt	30 173	29 963	- 0,7	209 052	226 327	+ 8,3	128	135	+ 6,0
<b>43.99 Sonstige spezialisierte Bautätigkeiten a. n. g.</b>									
20 - 49	22 395	17 235	- 23,0	273 449	251 447	- 8,0	171	127	- 25,9
50 - 99	24 286	22 355	- 8,0	452 106	435 061	- 3,8	474	44	- 90,6
100 - 249	29 638	24 315	- 18,0	627 363	673 549	+ 7,4	1 462	1 420	- 2,9
250 - 499	12 608	13 965	+ 10,8	521 917	598 637	+ 14,7	-	-	-
500 und mehr	9 998	10 469	+ 4,7	996 710	1 003 538	+ 0,7	-	-	-
Insgesamt	98 924	88 338	- 10,7	2 871 546	2 962 232	+ 3,2	2 108	1 591	- 24,5
<b>43.99.1 Gerüstbau</b>									
20 - 49	578	491	- 15,1	45 531	23 172	- 49,1	-	-	-
50 - 99	269	247	- 8,5	15 796	14 685	- 7,0	-	-	-
100 und mehr	248	373	+ 50,5	12 196	14 359	+ 17,7	-	-	-
Insgesamt	1 095	1 110	+ 1,4	73 523	52 217	- 29,0	-	-	-
<b>43.99.2 Schornstein-, Feuerungs- und Industrieofenbau</b>									
20 - 49	2 033	1 952	- 4,0	4 366	1 895	- 56,6	-	-	-
50 - 99	2 516	2 702	+ 7,4	15 644	20 845	+ 33,2	-	-	-
100 und mehr	10 721	7 971	- 25,6	29 110	37 597	+ 29,2	-	-	-
Insgesamt	15 270	12 626	- 17,3	49 120	60 337	+ 22,8	-	-	-
<b>43.99.9 Bau gewerbe a. n. g.</b>									
20 - 49	19 783	14 792	- 25,2	223 552	226 380	+ 1,3	171	127	- 25,9
50 - 99	21 500	19 406	- 9,7	420 666	399 531	- 5,0	474	44	- 90,6
100 - 249	20 855	17 546	- 15,9	591 861	625 880	+ 5,7	1 462	1 420	- 2,9
250 und mehr	20 421	22 859	+ 11,9	1 512 823	1 597 887	+ 5,6	-	-	-
Insgesamt	82 559	74 603	- 9,6	2 748 903	2 849 678	+ 3,7	2 108	1 591	- 24,5

1) Ohne Umsatzsteuer.

6 Lagerbestände 2009  
Nach Beschäftigtengrößenklassen

Beschäftigte von... bis...	Lagerbestände <sup>1)</sup>								
	an Roh-, Hilfs- und Betriebsstoffen			an unfertigen und fertigen Erzeugnissen aus eigener Produktion			an Handelsware		
	Anfang	Ende	Zu- (+) bzw. Ab- nahme (-)	Anfang	Ende	Zu- (+) bzw. Ab- nahme (-)	Anfang	Ende	Zu- (+) bzw. Ab- nahme (-)
	des Geschäftsjahres			des Geschäftsjahres			des Geschäftsjahres		
1 000 EUR		%	1 000 EUR		%	1 000 EUR		%	

Nachrichtlich:

41.2 / 42 / 43.1 / 43.9 Bauhauptgewerbe

(Bau von Gebäuden, Bau von Straßen und Bahn verkehrsstrecken, Leitungstiefbau und Kläranlagenbau,  
Sonstiger Tiefbau, Abbrucharbeiten und vorbereitende Baustellenarbeiten, Sonstige spezialisierte Bautätigkeiten)

20 - 49	201 259	188 943	-6,1	3 077 721	3 263 960	+6,1	7 215	7 552	+4,7
50 - 99	138 308	129 901	-6,1	3 895 714	4 119 455	+5,7	3 329	2 951	-11,3
100 - 249	156 937	144 727	-7,8	5 339 631	5 293 041	-0,9	13 375	11 434	-14,5
250 - 499	74 700	67 732	-9,3	2 997 124	3 143 678	+4,9	4 299	4 331	+0,8
500 - 999	23 182	24 466	+5,5	1 480 333	1 648 804	+11,4	423	408	-3,6
1 000 und mehr	33 596	37 282	+11,0	5 013 652	4 331 824	-13,6	7	624	+8961,9
Insgesamt	627 982	593 052	-5,6	21 804 174	21 800 763	-0,0	28 648	27 300	-4,7

43.2 / 43.3 Ausbaugewerbe

(Bauinstallation, Sonstiger Ausbau)

20 - 49	420 223	409 668	-2,5	1 997 073	2 173 256	+8,8	32 787	32 152	-1,9
50 - 99	134 537	148 091	+10,1	1 595 467	1 669 006	+4,6	15 352	14 597	-4,9
100 - 249	87 146	84 838	-2,6	1 172 767	1 247 771	+6,4	4 221	4 375	+3,7
250 - 499	33 626	32 616	-3,0	308 721	380 037	+23,1	460	523	+13,6
500 - 999	19 940	19 831	-0,5	248 192	262 444	+5,7	4 296	4 458	+3,8
1 000 und mehr	136 199	131 333	-3,6	850 708	943 195	+10,9	-	-	-
Insgesamt	831 671	826 377	-0,6	6 172 927	6 675 709	+8,1	57 116	56 105	-1,8

1) Ohne Umsatzsteuer.





7 Materialverbrauch, Einsatz an Handelsware  
 Kosten für Fremd- und Nachunternehmer  
 Nach Beschäftigt  
 1 000

Lfd. Nr.	Beschäftigte von... bis...	Eingänge an Roh-, Hilfs- und Betriebsstoffen	Anfangsbestand abzüglich Endbestand an RHB-Stoffen	Verbrauch an Roh-, Hilfs- und Betriebsstoffen (Materialverbrauch)		Eingänge an Handelsware	Anfangsbestand abzüglich Endbestand an Handelsware	Einsatz an Handelsware (Sp. 5 + 6)	Kosten für Lohnarbeiten <sup>1)</sup>
				insgesamt (Sp. 1 + 2)	darunter Energieverbrauch				
		1	2	3	4	5	6	7	8
<b>F(41/42/43)</b>									
1	20 - 49	10 935 823	+ 63 019	10 998 842	542 502	227 191	+ 7 165	234 356	4 918 626
2	50 - 99	6 119 497	- 5 219	6 114 278	393 309	114 393	+ 1 186	115 579	4 567 210
3	100 - 249	4 840 646	+ 14 563	4 855 208	368 645	121 798	+ 1 786	123 584	5 300 237
4	250 - 499	2 217 754	+ 7 978	2 225 731	167 223	44 279	- 95	44 184	2 946 226
5	500 - 999	1 217 930	- 1 175	1 216 755	79 145	57 068	- 147	56 921	1 653 857
6	1 000 und mehr	2 312 334	+ 1 179	2 313 513	187 280	13 547	- 617	12 930	3 985 600
7	Insgesamt	27 643 984	+ 80 344	27 724 328	1 738 105	578 276	+ 9 279	587 555	23 371 757
41 Hoch									
8	20 - 49	2 199 864	+ 51 782	2 251 647	81 103	30 746	+ 6 727	37 473	1 876 446
9	50 - 99	1 332 683	+ 3 496	1 336 179	73 861	27 413	+ 20	27 433	2 111 737
10	100 - 249	1 037 910	+ 6 278	1 044 188	70 139	9 495	+ 23	9 518	2 336 558
11	250 - 499	578 697	+ 10 207	588 904	42 073	1 629	- 72	1 557	1 187 987
12	500 - 999	345 389	+ 972	346 361	16 900	4 044	+ 20	4 064	940 961
13	1 000 und mehr	356 940	- 2 940	354 000	31 304	1 742	- 617	1 125	2 378 164
14	Insgesamt	5 851 483	+ 69 796	5 921 279	315 380	75 069	+ 6 100	81 169	10 831 852
41.1 Erschließung von									
15	20 - 49	457 956	+ 40 148	498 104	1 985	6 067	+ 6 867	12 933	413 773
16	50 - 99	34 327	- 72	34 255	1 207	11 035	+ 53	11 089	209 388
17	100 und mehr	5 791	+ 45	5 836	544	-	-	-	138 979
18	Insgesamt	498 075	+ 40 121	538 195	3 736	17 102	+ 6 920	24 022	762 140
41.10.3 Bauträger									
19	20 - 49	425 919	+ 40 148	466 066	1 857	6 067	+ 6 867	12 933	367 857
20	50 und mehr	39 088	- 27	39 061	1 655	11 035	+ 53	11 089	258 855
21	Insgesamt	465 007	+ 40 121	505 127	3 512	17 102	+ 6 920	24 022	626 712
41.2 Bau von									
22	20 - 49	1 741 908	+ 11 635	1 753 543	79 118	24 679	- 139	24 540	1 462 673
23	50 - 99	1 298 355	+ 3 568	1 301 924	72 654	16 377	- 33	16 344	1 902 349
24	100 - 249	1 032 119	+ 6 232	1 038 352	69 595	9 495	+ 23	9 518	2 197 579
25	250 - 499	578 697	+ 10 207	588 904	42 073	1 629	- 72	1 557	1 187 987
26	500 - 999	345 389	+ 972	346 361	16 900	4 044	+ 20	4 064	940 961
27	1 000 und mehr	356 940	- 2 940	354 000	31 304	1 742	- 617	1 125	2 378 164
28	Insgesamt	5 353 409	+ 29 675	5 383 084	311 644	57 966	- 820	57 147	10 069 712
41.20.1 Bau von Gebäuden									
29	20 - 49	1 676 262	+ 11 524	1 687 785	77 291	22 493	- 127	22 367	1 438 941
30	50 - 99	1 271 576	+ 2 530	1 274 107	71 132	16 373	- 33	16 339	1 864 589
31	100 - 249	964 787	+ 5 953	970 740	64 112	7 346	+ 16	7 362	2 073 356
32	250 - 499	506 858	+ 8 842	515 700	39 377	1 629	- 72	1 557	1 125 836
33	500 - 999	255 453	- 111	255 341	14 540	982	+ 20	1 001	919 032
34	1 000 und mehr	356 940	- 2 940	354 000	31 304	1 742	- 617	1 125	2 378 164
35	Insgesamt	5 031 876	+ 25 798	5 057 674	297 757	50 565	- 814	49 751	9 799 918
41.20.2 Errichtung von									
36	20 - 49	65 646	+ 111	65 757	1 827	2 186	- 12	2 173	23 731
37	50 - 99	26 779	+ 1 038	27 817	1 522	4	-	4	37 760
38	100 und mehr	229 107	+ 2 728	231 836	10 538	5 211	+ 7	5 218	208 303
39	Insgesamt	321 533	+ 3 877	325 410	13 888	7 401	- 6	7 396	269 794
42 Tief									
40	20 - 49	1 226 649	- 5 328	1 221 321	130 973	4 474	- 51	4 424	708 845
41	50 - 99	1 413 120	+ 4 574	1 417 694	152 215	8 318	+ 7	8 325	889 375
42	100 - 249	1 673 343	+ 660	1 674 003	174 989	44 406	+ 1 840	46 246	1 378 611
43	250 - 499	788 132	- 1 834	786 298	77 275	26 822	+ 40	26 862	724 310
44	500 - 999	555 767	- 1 495	554 272	45 491	7 732	- 4	7 728	481 670
45	1 000 und mehr	810 479	- 736	809 744	62 940	11 804	-	11 804	885 376
46	Insgesamt	6 467 490	- 4 159	6 463 331	643 883	103 558	+ 1 832	105 390	5 068 187
42.1 Bau von Straßen und									
47	20 - 49	614 512	- 2 344	612 168	56 657	840	- 33	808	315 392
48	50 - 99	800 255	+ 3 793	804 047	78 862	4 693	+ 6	4 700	403 701
49	100 - 249	1 135 022	+ 965	1 135 988	114 252	38 411	+ 1 835	40 246	767 217
50	250 - 499	663 544	- 1 250	662 294	59 804	26 822	+ 40	26 862	495 292
51	500 und mehr	1 062 321	- 2 148	1 060 173	82 887	8 333	- 7	8 326	936 873
52	Insgesamt	4 275 654	- 984	4 274 670	392 462	79 100	+ 1 842	80 942	2 918 476
42.11 Bau von									
53	20 - 49	548 533	- 2 412	546 121	51 129	824	- 33	791	258 451
54	50 - 99	677 616	+ 2 420	680 036	68 524	4 338	+ 6	4 344	292 680
55	100 - 249	1 017 397	+ 703	1 018 100	101 553	38 098	+ 1 873	39 972	581 099
56	250 - 499	594 049	- 1 361	592 687	52 662	26 822	+ 40	26 862	403 697
57	500 und mehr	879 666	- 2 026	877 640	71 536	947	- 7	940	769 361
58	Insgesamt	3 717 260	- 2 676	3 714 585	345 403	71 029	+ 1 880	72 909	2 305 287

1) Bauhauptgewerbe: Kosten für Fremd- und Nachunternehmerleistungen.  
 2) Ohne Umsatzsteuer (Vorsteuer).

zu Anschaffungskosten, Kosten für Lohnarbeiten bzw.  
leistungen, sonstige Vorleistungen, Kostensteuern 2009  
tengrößenklassen  
EUR

Material- verbrauch, Einsatz an Handelsware zu Anschaffungs- kosten, Kosten für Lohnarbeiten <sup>1)</sup> (Sp. 3 + 7 + 8)	Kosten für sonstige indu- strielle / hand- werkliche Dienst- leistungen	Mieten und Pachten	Sonstige Kosten		sonstige Vorleistungen (Sp. 10+11+12)	Vorleistungen insgesamt <sup>2)</sup> (Sp. 9 + 14)	Kostensteuern	Lfd. Nr.
			insgesamt	darunter Ver- sicherungs- prämien				
9	10	11	12	13	14	15	16	
<b>Baugewerbe</b>								
16 151 825	388 023	820 173	1 623 483	250 252	2 831 678	18 983 504	230 099	1
10 797 068	242 126	517 262	973 850	140 322	1 733 238	12 530 305	137 435	2
10 279 030	260 320	571 679	909 850	107 036	1 741 848	12 020 878	107 107	3
5 216 142	139 803	269 879	461 438	44 686	871 119	6 087 260	38 396	4
2 927 533	96 215	146 891	316 702	21 475	559 809	3 487 342	16 586	5
6 312 042	144 720	380 569	750 718	60 109	1 276 006	7 588 048	24 846	6
51 683 639	1 271 206	2 706 452	5 036 041	623 880	9 013 699	60 697 338	554 469	7
<b>bau</b>								
4 165 566	86 206	158 002	348 719	44 102	592 926	4 758 492	44 835	8
3 475 349	55 015	116 317	268 051	30 599	439 383	3 914 732	32 355	9
3 390 263	54 779	140 410	247 539	25 187	442 728	3 832 991	29 463	10
1 778 448	28 524	82 572	143 929	14 041	255 025	2 033 473	11 726	11
1 291 386	15 517	52 543	91 501	7 251	159 561	1 450 947	7 039	12
2 733 289	31 574	81 274	259 853	19 804	372 701	3 105 990	5 735	13
16 834 300	271 614	631 118	1 359 591	140 985	2 262 323	19 096 624	131 154	14
<b>Grundstücken; Bauträger</b>								
924 811	2 358	17 037	93 781	2 486	113 176	1 037 987	6 120	15
254 732	2 162	3 321	38 463	865	43 945	298 677	2 111	16
144 815	8 927	1 451	11 988	333	22 365	167 180	2 032	17
1 324 358	13 447	21 808	144 232	3 684	179 487	1 503 844	10 263	18
<b>für Wohngebäude</b>								
846 857	2 316	15 504	85 518	2 002	103 338	950 195	5 684	19
309 005	11 065	4 212	27 400	842	42 677	351 682	4 006	20
1 155 861	13 381	19 717	112 917	2 843	146 015	1 301 877	9 690	21
<b>Gebäuden</b>								
3 240 755	83 847	140 965	254 937	41 616	479 750	3 720 505	38 715	22
3 220 617	52 854	112 996	229 588	29 734	395 438	3 616 054	30 244	23
3 245 448	45 853	138 959	235 551	24 854	420 363	3 665 811	27 431	24
1 778 448	28 524	82 572	143 929	14 041	255 025	2 033 473	11 726	25
1 291 386	15 517	52 543	91 501	7 251	159 561	1 450 947	7 039	26
2 733 289	31 574	81 274	259 853	19 804	372 701	3 105 990	5 735	27
15 509 943	258 168	609 310	1 215 359	137 301	2 082 837	17 592 779	120 891	28
<b>(ohne Fertigteilbau)</b>								
3 149 093	81 098	136 887	246 006	40 820	463 991	3 613 085	37 616	29
3 155 036	51 150	110 300	220 625	29 045	382 074	3 537 110	29 012	30
3 051 458	43 291	136 312	221 293	23 717	400 896	3 452 354	24 957	31
1 643 093	25 602	79 319	130 743	13 278	235 665	1 878 757	8 238	32
1 175 375	13 970	46 397	74 411	6 732	134 778	1 310 153	5 640	33
2 733 289	31 574	81 274	259 853	19 804	372 701	3 105 990	5 735	34
14 907 343	246 685	590 489	1 152 931	133 396	1 990 104	16 897 447	111 198	35
<b>Fertigteilbauten</b>								
91 662	2 749	4 078	8 931	797	15 758	107 420	1 099	36
65 581	1 704	2 696	8 963	689	13 364	78 945	1 232	37
445 357	7 030	12 046	44 534	2 419	63 610	508 967	7 362	38
602 599	11 483	18 821	62 428	3 905	92 732	695 332	9 693	39
<b>bau</b>								
1 934 589	94 279	153 653	184 288	41 616	432 221	2 366 810	31 263	40
2 315 394	89 378	155 899	201 769	39 265	447 047	2 762 441	29 532	41
3 098 860	113 157	205 651	253 302	39 480	572 110	3 670 970	30 706	42
1 537 471	55 848	101 977	139 518	14 748	297 344	1 834 815	12 172	43
1 043 670	29 878	57 398	105 910	7 678	193 186	1 236 856	5 874	44
1 706 924	48 536	145 752	193 535	22 785	387 822	2 094 746	6 310	45
11 636 908	431 076	820 331	1 078 322	165 571	2 329 729	13 966 637	115 856	46
<b>Bahnverkehrsstrecken</b>								
928 367	35 712	57 995	64 981	16 878	158 688	1 087 055	11 508	47
1 212 448	41 267	75 352	89 680	18 656	206 299	1 418 748	13 121	48
1 943 451	60 485	121 551	123 742	20 849	305 778	2 249 229	19 077	49
1 184 449	45 868	77 749	102 121	9 228	225 737	1 410 186	9 196	50
2 005 372	67 137	134 531	220 334	24 103	422 002	2 427 374	7 497	51
7 274 088	250 469	467 178	600 858	89 715	1 318 505	8 592 593	60 399	52
<b>Straßen</b>								
805 363	32 461	52 471	56 373	14 439	141 305	946 668	10 733	53
977 061	32 206	60 338	70 565	14 122	163 108	1 140 169	10 048	54
1 639 171	46 335	93 111	96 567	17 126	236 013	1 875 183	15 448	55
1 023 246	33 873	67 838	90 557	7 612	192 268	1 215 514	5 575	56
1 647 940	61 053	113 926	175 628	22 000	350 607	1 998 547	4 923	57
6 092 781	205 929	387 683	489 689	75 298	1 083 301	7 176 083	46 727	58

7 Materialverbrauch, Einsatz an Handelsware  
 Kosten für Fremd- und Nachunternehmer  
 Nach Beschäftigt  
 1 000

Lfd. Nr.	Beschäftigte von... bis...	Eingänge an Roh-, Hilfs- und Betriebsstoffen	Anfangsbestand abzüglich Endbestand an RHB-Stoffen	Verbrauch an Roh-, Hilfs- und Betriebsstoffen (Materialverbrauch)		Eingänge an Handelsware	Anfangsbestand abzüglich Endbestand an Handelsware	Einsatz an Handelsware (Sp. 5 + 6)	Kosten für Lohnarbeiten <sup>1)</sup>
				insgesamt (Sp. 1 + 2)	darunter Energieverbrauch				
		1	2	3	4	5	6	7	8
42.12 Bau von Bahn									
59	20 - 49	45 693	- 37	45 655	5 023	16	-	16	35 541
60	50 - 99	66 546	- 46	66 501	6 512	356	-	356	66 868
61	100 und mehr	271 109	- 20	271 089	24 563	7 637	- 38	7 599	307 665
62	Insgesamt	383 348	- 103	383 245	36 097	8 009	- 38	7 971	410 074
42.13 Brücken- und									
63	20 - 49	20 286	+ 106	20 391	505	-	-	-	21 400
64	50 - 99	56 092	+ 1 418	57 510	3 827	-	-	-	44 153
65	100 und mehr	98 667	+ 271	98 938	6 629	62	-	62	137 562
66	Insgesamt	175 045	+ 1 795	176 840	10 962	62	-	62	203 115
42.2 Leitungstiefbau und									
67	20 - 49	449 966	+ 620	450 586	54 951	3 185	- 23	3 163	279 803
68	50 - 99	359 201	- 1 906	357 295	48 275	2 078	- 6	2 072	332 205
69	100 - 249	384 565	- 502	384 063	44 435	5 898	+ 5	5 903	448 184
70	250 und mehr	348 170	- 329	347 841	33 291	11 204	+ 3	11 206	533 000
71	Insgesamt	1 541 903	- 2 117	1 539 786	180 952	22 365	- 21	22 344	1 593 192
42.21 Rohrleitungstiefbau, Brunnen									
72	20 - 49	400 696	+ 610	401 306	48 355	3 065	- 26	3 039	255 499
73	50 - 99	309 635	- 1 239	308 396	40 269	2 009	- 6	2 003	286 346
74	100 - 249	346 243	- 260	345 983	40 757	5 898	+ 5	5 903	401 860
75	250 und mehr	306 005	- 145	305 860	29 746	10 956	-	10 956	460 339
76	Insgesamt	1 362 580	- 1 035	1 361 545	159 127	21 928	- 27	21 901	1 404 044
42.22 Kabelnetz									
77	20 - 49	49 270	+ 10	49 280	6 595	121	+ 3	124	24 304
78	50 - 99	49 566	- 667	48 899	8 006	68	-	68	45 859
79	100 und mehr	80 487	- 426	80 061	7 223	248	+ 3	251	118 985
80	Insgesamt	179 324	- 1 083	178 241	21 825	437	+ 6	443	189 148
42.9 Sonstiger									
79	20 - 49	162 171	- 3 604	158 567	19 365	448	+ 5	453	113 650
80	50 - 99	253 663	+ 2 688	256 351	25 078	1 547	+ 7	1 554	153 469
81	100 - 249	153 756	+ 196	153 952	16 302	97	- 0	97	163 209
82	250 und mehr	80 343	- 337	80 006	9 725	-	-	-	126 190
83	Insgesamt	649 933	- 1 057	648 876	70 470	2 092	+ 11	2 104	556 519
42.91 Wasser									
84	20 - 49	12 054	+ 38	12 092	3 514	-	-	-	3 882
85	50 und mehr	62 116	- 382	61 735	7 869	-	-	-	55 748
86	Insgesamt	74 170	- 343	73 827	11 384	-	-	-	59 630
42.99 Sonstiger									
87	20 - 49	150 117	- 3 642	146 474	15 851	448	+ 5	453	109 768
88	50 - 99	249 946	+ 2 855	252 801	24 969	1 547	+ 7	1 554	149 627
89	100 und mehr	175 700	+ 74	175 774	18 266	97	- 0	97	237 493
90	Insgesamt	575 763	- 714	575 049	59 086	2 092	+ 11	2 104	496 888
43 Vorbereitende Baustellenarbeiten,									
91	20 - 49	7 509 310	+ 16 564	7 525 874	330 427	191 971	+ 488	192 460	2 333 336
92	50 - 99	3 373 695	- 13 289	3 360 406	167 233	78 662	+ 1 159	79 821	1 566 098
93	100 - 249	2 129 393	+ 7 625	2 137 018	123 517	67 897	- 76	67 820	1 585 069
94	250 - 499	850 925	- 396	850 529	47 875	15 827	- 63	15 765	1 033 929
95	500 - 999	316 774	- 652	316 121	16 754	45 292	- 162	45 130	231 226
96	1 000 und mehr	1 144 915	+ 4 855	1 149 769	93 036	-	-	-	722 060
97	Insgesamt	15 325 011	+ 14 707	15 339 718	778 841	399 650	+ 1 346	400 996	7 471 718
43.1 Abbrucharbeiten und									
98	20 - 49	135 519	- 379	135 140	38 700	6 215	- 191	6 024	132 355
99	50 - 99	121 545	- 797	120 747	32 186	3 506	- 28	3 478	77 273
100	100 - 249	52 278	- 313	51 965	29 573	2 393	+ 36	2 429	52 651
101	250 und mehr	53 378	+ 116	53 494	19 105	-	-	-	38 457
102	Insgesamt	362 720	- 1 372	361 348	119 563	12 114	- 183	11 931	300 735
43.11 Abbruch									
103	20 - 49	35 483	+ 474	35 957	12 802	495	+ 2	497	72 932
104	50 und mehr	52 858	+ 43	52 901	25 072	1 769	-	1 769	34 071
105	Insgesamt	88 341	+ 517	88 858	37 874	2 264	+ 2	2 265	107 002
43.12 Vorbereitende									
106	20 - 49	98 470	- 886	97 584	25 438	5 691	- 193	5 498	57 626
107	50 - 99	62 568	- 218	62 350	16 709	1 737	- 28	1 709	53 758
108	100 und mehr	81 759	+ 99	81 857	37 373	2 383	+ 36	2 419	76 217
109	Insgesamt	242 797	- 1 006	241 791	79 520	9 811	- 185	9 626	187 601

1) Bauhauptgewerbe: Kosten für Fremd- und Nachunternehmerleistungen.  
 2) Ohne Umsatzsteuer (Vorsteuer).

zu Anschaffungskosten, Kosten für Lohnarbeiten bzw.  
leistungen, sonstige Vorleistungen, Kostensteuern 2009  
tengrößenklassen  
EUR

Material- verbrauch, Einsatz an Handelsware zu Anschaffungs- kosten, Kosten für Lohnarbeiten <sup>1)</sup> (Sp. 3 + 7 + 8)	Kosten für sonstige indu- strielle / hand- werkliche Dienst- leistungen	Mieten und Pachten	Sonstige Kosten		sonstige Vorleistungen (Sp. 10+11+12)	Vorleistungen insgesamt <sup>2)</sup> (Sp. 9 + 14)	Kostensteuern	Lfd. Nr.
			insgesamt	darunter Ver- sicherungs- prämien				
9	10	11	12	13	14	15	16	
verkehrsstrecken								
81 213	2 777	4 197	7 247	2 171	14 221	95 434	672	59
133 724	6 727	11 013	11 834	3 103	29 574	163 298	1 720	60
586 353	26 914	45 929	70 596	5 953	143 439	729 791	6 832	61
801 290	36 418	61 138	89 677	11 227	187 234	988 523	9 224	62
Tunnelbau								
41 791	474	1 328	1 360	268	3 162	44 953	103	63
101 664	2 334	4 001	7 282	1 431	13 617	115 281	1 352	64
236 562	5 314	13 027	12 850	1 491	31 191	267 753	2 993	65
380 017	8 122	18 357	21 491	3 190	47 970	427 987	4 448	66
Kläranlagenbau								
733 552	46 869	61 653	90 828	19 052	199 350	932 902	15 520	67
691 572	32 943	54 984	81 333	15 266	169 261	860 833	11 956	68
838 150	35 966	61 590	95 873	14 308	193 429	1 031 579	8 944	69
892 047	17 115	84 795	104 347	9 488	206 257	1 098 305	5 047	70
3 155 322	132 893	263 022	372 381	58 114	768 296	3 923 618	41 467	71
bau und Kläranlagenbau								
659 844	40 550	54 007	77 921	16 235	172 478	832 321	13 083	72
596 745	28 448	40 873	69 841	12 433	139 161	735 906	10 231	73
753 746	29 613	56 788	84 138	12 818	170 539	924 285	8 138	74
777 155	13 932	80 504	95 391	8 478	189 826	966 981	4 153	75
2 787 490	112 543	232 172	327 290	49 964	672 004	3 459 494	35 605	76
leitungstiefbau								
73 708	6 319	7 646	12 907	2 818	26 872	100 580	2 437	77
94 827	4 495	14 111	11 493	2 833	30 099	124 926	1 725	78
199 297	9 536	9 093	20 692	2 500	39 321	238 618	1 700	79
367 832	20 350	30 851	45 091	8 150	96 292	464 124	5 862	80
Tiefbau								
272 670	11 698	34 005	28 480	5 685	74 183	346 853	4 235	79
411 374	15 167	25 564	30 755	5 343	71 486	482 860	4 455	80
317 258	16 706	22 510	33 688	4 323	72 903	390 162	2 685	81
206 196	4 143	8 053	12 160	2 391	24 355	230 551	2 615	82
1 207 498	47 714	90 131	105 083	17 741	242 928	1 450 426	13 990	83
bau								
15 974	1 572	10 660	3 286	443	15 518	31 492	1 062	84
117 483	10 520	8 741	9 793	2 612	29 054	146 537	1 575	85
133 457	12 092	19 401	13 079	3 055	44 571	178 028	2 638	86
Tiefbau a. n. g.								
256 696	10 127	23 346	25 193	5 242	58 666	315 361	3 173	87
403 982	14 966	25 123	30 436	5 258	70 524	474 506	4 352	88
413 364	10 530	22 263	36 374	4 187	69 167	482 531	3 828	89
1 074 041	35 622	70 731	92 004	14 686	198 357	1 272 398	11 352	90
Bauinstallation und sonstiges Ausbaugewerbe								
10 051 671	207 538	508 517	1 090 476	164 535	1 806 531	11 858 202	154 001	91
5 006 325	97 733	245 045	504 030	70 458	846 808	5 853 133	75 549	92
3 789 907	92 383	225 618	409 009	42 368	727 010	4 516 917	46 938	93
1 900 223	55 431	85 330	177 990	15 897	318 750	2 218 973	14 498	94
592 477	50 821	36 950	119 292	6 546	207 063	799 539	3 673	95
1 871 829	64 610	153 543	297 331	17 520	515 483	2 387 313	12 801	96
23 212 431	568 516	1 255 003	2 598 128	317 323	4 421 646	27 634 078	307 459	97
vorbereitende Baustellenarbeiten								
273 520	21 031	34 698	66 441	10 374	122 170	395 690	5 786	98
201 498	14 441	27 389	25 102	6 977	66 932	268 430	5 279	99
107 045	10 105	27 958	38 083	4 458	76 145	183 190	2 969	100
91 951	11 799	2 918	42 260	583	56 977	148 928	361	101
674 013	57 376	92 963	171 885	22 392	322 224	996 238	14 395	102
arbeiten								
109 385	6 973	11 255	24 311	3 309	42 538	151 923	1 343	103
88 741	9 970	28 494	28 242	5 648	66 706	155 446	2 466	104
198 126	16 943	39 748	52 553	8 958	109 244	307 370	3 808	105
Baustellenarbeiten								
160 708	13 417	22 748	41 192	6 863	77 357	238 066	4 369	106
117 816	7 481	8 154	11 710	2 982	27 345	145 161	2 265	107
160 494	17 382	17 680	56 657	2 624	91 718	252 212	2 571	108
439 018	38 279	48 583	109 559	12 468	196 420	635 439	9 205	109

7 Materialverbrauch, Einsatz an Handelsware  
 Kosten für Fremd- und Nachunternehmer  
 Nach Beschäftigt  
 1 000

Lfd. Nr.	Beschäftigte von... bis...	Eingänge an Roh-, Hilfs- und Betriebsstoffen	Anfangsbestand abzüglich Endbestand an RHB-Stoffen	Verbrauch an Roh-, Hilfs- und Betriebsstoffen (Materialverbrauch)		Eingänge an Handelsware	Anfangsbestand abzüglich Endbestand an Handelsware	Einsatz an Handelsware (Sp. 5 + 6)	Kosten für Lohnarbeiten <sup>1)</sup>
				insgesamt (Sp. 1 + 2)	darunter Energieverbrauch				
		1	2	3	4	5	6	7	8
43.13 Test- und									
110	20 - 49	1 566	+ 33	1 600	460	30	- 0	30	1 797
111	50 und mehr	30 016	- 917	29 099	1 710	10	-	10	4 334
112	Insgesamt	31 583	- 884	30 698	2 170	40	- 0	39	6 131
43.2 Bauin									
113	20 - 49	4 517 857	+ 12 548	4 530 405	139 118	136 913	- 226	136 687	999 208
114	50 - 99	2 159 937	- 14 100	2 145 837	65 091	56 994	+ 673	57 667	800 472
115	100 - 249	1 374 086	+ 1 835	1 375 921	35 638	39 262	- 167	39 095	804 275
116	250 - 499	522 340	+ 1 325	523 666	15 545	8 142	- 63	8 079	390 545
117	500 - 999	211 485	+ 100	211 586	10 033	44 147	- 206	43 941	118 605
118	1 000 und mehr	829 780	+ 6 376	836 156	39 038	-	-	-	130 338
119	Insgesamt	9 615 486	+ 8 084	9 623 570	304 464	285 457	+ 11	285 469	3 243 444
43.21 Elektroin									
120	20 - 49	1 681 469	+ 6 353	1 687 822	57 774	76 856	+ 242	77 099	330 737
121	50 - 99	799 447	- 3 227	796 220	28 740	29 551	+ 214	29 765	281 587
122	100 - 249	606 797	+ 1 224	608 021	17 756	21 362	- 399	20 963	264 246
123	250 - 499	225 983	+ 2 169	228 152	5 721	7 618	- 63	7 555	70 220
124	500 und mehr	87 341	+ 69	87 410	5 172	43 566	- 206	43 360	69 831
125	Insgesamt	3 401 038	+ 6 587	3 407 625	115 163	178 953	- 211	178 743	1 016 620
43.22 Gas-, Wasser-, Heizungs-									
126	20 - 49	2 580 946	+ 2 145	2 583 092	69 046	51 784	- 427	51 357	518 546
127	50 - 99	1 244 925	- 10 719	1 234 205	31 728	26 134	+ 458	26 592	433 231
128	100 - 249	595 125	+ 233	595 358	13 058	16 166	- 23	16 143	326 656
129	250 - 499	186 046	- 879	185 167	4 225	485	-	485	85 069
130	500 und mehr	399 415	+ 30	399 445	25 590	-	-	-	86 875
131	Insgesamt	5 006 458	- 9 191	4 997 267	143 646	94 569	+ 9	94 578	1 450 377
43.29 Sonstige									
132	20 - 49	255 442	+ 4 050	259 491	12 299	8 272	- 41	8 231	149 926
133	50 - 99	115 565	- 153	115 412	4 623	1 310	-	1 310	85 654
134	100 - 249	172 164	+ 378	172 542	4 824	1 733	+ 255	1 988	213 374
135	250 - 499	110 311	+ 35	110 346	5 599	39	-	39	235 256
136	500 - 999	141 353	- 13	141 340	5 946	580	-	580	63 093
137	1 000 und mehr	413 156	+ 6 391	419 547	12 363	-	-	-	29 143
138	Insgesamt	1 207 990	+ 10 688	1 218 678	45 654	11 935	+ 213	12 148	776 446
43.29.1 Dämmung gegen Kälte,									
139	20 - 49	155 372	+ 476	155 849	7 697	4 373	-	4 373	133 261
140	50 - 99	68 547	- 90	68 457	1 934	499	-	499	69 536
141	100 - 249	123 479	+ 1 359	124 839	3 081	659	+ 255	914	194 650
142	250 und mehr	102 048	+ 888	102 936	2 448	39	-	39	197 191
143	Insgesamt	449 446	+ 2 634	452 080	15 160	5 571	+ 255	5 825	594 638
43.29.9 Sonstige Bauin									
144	20 - 49	100 070	+ 3 573	103 643	4 601	3 899	- 41	3 858	16 664
145	50 - 99	47 018	- 63	46 955	2 689	810	-	810	16 118
146	100 - 249	48 684	- 981	47 703	1 744	1 074	-	1 074	18 724
147	250 und mehr	562 772	+ 5 525	568 297	21 460	580	-	580	130 302
148	Insgesamt	758 544	+ 8 054	766 598	30 494	6 364	- 41	6 323	181 808
43.3 Sonstiger									
149	20 - 49	1 443 069	- 1 993	1 441 076	67 592	37 865	+ 862	38 726	678 960
150	50 - 99	390 293	+ 546	390 838	18 066	14 636	+ 82	14 718	261 197
151	100 - 249	208 772	+ 473	209 245	11 620	374	+ 12	387	237 720
152	250 und mehr	96 703	- 1 816	94 887	13 107	172	+ 44	216	154 849
153	Insgesamt	2 138 837	- 2 790	2 136 046	110 386	53 048	+ 1 000	54 048	1 332 726
43.31 Anbringen von Stuckaturen,									
154	20 - 49	152 464	- 327	152 137	6 133	279	- 3	276	99 091
155	50 - 99	38 303	- 55	38 248	2 415	250	+ 1	251	37 941
156	100 und mehr	34 389	- 13	34 376	1 398	-	-	-	57 392
157	Insgesamt	225 156	- 396	224 761	9 947	529	- 2	527	194 424
43.32 Bautischlerei und									
158	20 - 49	402 471	- 86	402 385	15 549	9 005	+ 260	9 266	128 552
159	50 - 99	95 711	+ 311	96 022	3 062	2 964	- 0	2 964	27 855
160	100 und mehr	24 613	+ 419	25 033	888	54	+ 14	68	26 394
161	Insgesamt	522 796	+ 644	523 440	19 499	12 023	+ 274	12 297	182 801
43.33 Fußboden-, Fliesen- und									
162	20 - 49	340 811	- 664	340 147	15 105	16 105	+ 121	16 226	126 981
163	50 und mehr	163 551	+ 4	163 555	5 836	7 718	+ 194	7 912	66 315
164	Insgesamt	504 362	- 661	503 701	20 941	23 823	+ 314	24 137	193 296

1) Bauhauptgewerbe: Kosten für Fremd- und Nachunternehmerleistungen.

2) Ohne Umsatzsteuer (Vorsteuer).

zu Anschaffungskosten, Kosten für Lohnarbeiten bzw.  
leistungen, sonstige Vorleistungen, Kostensteuern 2009  
tengrößenklassen  
EUR

Material- verbrauch, Einsatz an Handelsware zu Anschaffungs- kosten, Kosten für Lohnarbeiten <sup>1)</sup> (Sp. 3 + 7 + 8)	Kosten für sonstige indu- strielle / hand- werkliche Dienst- leistungen	Mieten und Pachten	Sonstige Kosten		sonstige Vorleistungen (Sp. 10+11+12)	Vorleistungen insgesamt <sup>2)</sup> (Sp. 9 + 14)	Kostensteuern	Lfd. Nr.
			insgesamt	darunter Ver- sicherungs- prämien				
9	10	11	12	13	14	15	16	
Suchbohrung								
3 426	642	695	938	202	2 275	5 701	74	110
33 443	1 512	3 938	8 836	765	14 286	47 729	1 308	111
36 869	2 154	4 632	9 774	966	16 560	53 429	1 382	112
stallation								
5 666 300	103 494	217 148	579 696	77 914	900 338	6 566 638	81 542	113
3 003 976	47 601	98 727	299 590	34 617	445 918	3 449 894	45 237	114
2 219 291	41 583	68 762	219 643	18 935	329 988	2 549 280	26 884	115
922 290	17 156	33 949	91 863	7 122	142 968	1 065 258	8 630	116
374 131	45 561	25 242	65 084	3 541	135 887	510 018	2 412	117
966 494	34 238	61 770	182 026	10 438	278 034	1 244 529	1 534	118
13 152 482	289 634	505 598	1 437 903	152 567	2 233 134	15 385 617	166 239	119
stallation								
2 095 657	49 826	75 518	200 516	24 539	325 860	2 421 517	35 431	120
1 107 572	15 862	42 686	118 988	14 317	177 536	1 285 108	15 648	121
893 230	15 105	30 436	71 242	7 836	116 783	1 010 013	13 872	122
305 927	7 321	10 444	21 487	2 218	39 252	345 179	4 055	123
200 602	2 144	9 655	19 036	1 893	30 834	231 436	1 549	124
4 602 988	90 258	168 739	431 269	50 803	690 266	5 293 254	70 555	125
sowie Lüftungs- und Klimainstallation								
3 152 995	42 880	123 329	322 418	47 655	488 627	3 641 622	39 641	126
1 694 029	25 394	48 271	159 239	17 929	232 904	1 926 933	26 326	127
938 157	14 453	25 063	110 772	8 538	150 288	1 088 445	9 707	128
270 721	3 460	6 632	13 352	2 195	23 445	294 166	2 824	129
486 320	12 114	31 727	36 997	4 267	80 838	567 158	786	130
6 542 222	98 300	235 022	642 779	80 585	976 101	7 518 323	79 283	131
Bauinstallation								
417 648	10 788	18 301	56 762	5 719	85 851	503 499	6 470	132
202 375	6 344	7 771	21 363	2 370	35 478	237 854	3 263	133
387 904	12 026	13 262	37 630	2 560	62 917	450 821	3 305	134
345 642	6 376	16 872	57 023	2 709	80 271	425 913	1 751	135
205 014	35 176	16 808	44 469	2 023	96 454	301 468	534	136
448 689	30 365	28 822	146 608	5 796	205 795	654 485	1 077	137
2 007 273	101 075	101 837	363 855	21 178	566 767	2 574 039	16 400	138
Wärme, Schall und Erschütterung								
293 483	3 154	11 072	30 203	3 910	44 430	337 913	4 189	139
138 492	1 358	4 382	14 964	1 350	20 703	159 195	1 555	140
320 403	1 679	7 857	27 500	1 563	37 036	357 439	1 754	141
300 166	4 539	15 507	64 508	2 435	84 553	384 719	1 407	142
1 052 543	10 729	38 818	137 175	9 259	186 722	1 239 266	8 904	143
stallation a. n. g.								
124 165	7 634	7 229	26 558	1 809	41 421	165 586	2 282	144
63 884	4 987	3 389	6 399	1 020	14 775	78 659	1 708	145
67 501	10 347	5 405	10 129	997	25 881	93 382	1 552	146
699 179	67 378	46 996	183 593	8 094	297 967	997 146	1 954	147
954 729	90 346	63 018	226 680	11 920	380 045	1 334 774	7 496	148
Ausbau								
2 158 763	33 659	121 859	263 456	34 184	418 974	2 577 737	35 071	149
666 753	8 724	30 192	81 770	8 703	120 686	787 439	10 058	150
447 352	8 187	19 613	61 469	4 714	89 269	536 621	5 500	151
249 952	5 680	15 074	54 249	4 243	75 003	324 955	5 006	152
3 522 820	56 249	186 738	460 944	51 845	703 931	4 226 752	55 634	153
Gipserei und Verputzerei								
251 504	4 077	11 280	25 022	3 807	40 378	291 882	3 348	154
76 439	1 713	2 971	8 276	1 385	12 960	89 399	877	155
91 767	469	1 995	7 316	575	9 780	101 547	522	156
419 711	6 259	16 246	40 613	5 768	63 118	482 829	4 747	157
-schlosserei								
540 202	10 060	30 758	61 682	7 348	102 499	642 702	8 354	158
126 840	2 041	7 133	19 184	1 718	28 359	155 199	1 500	159
51 495	538	2 210	4 168	347	6 916	58 411	397	160
718 538	12 639	40 101	85 034	9 413	137 774	856 312	10 252	161
Plattenlegerei, Tapeziererei								
483 353	7 246	20 688	51 509	6 646	79 443	562 796	5 831	162
237 781	1 715	10 291	32 041	2 863	44 047	281 828	1 898	163
721 134	8 961	30 979	83 550	9 509	123 490	844 625	7 729	164

7 Materialverbrauch, Einsatz an Handelsware  
 Kosten für Fremd- und Nachunternehmer  
 Nach Beschäftigt  
 1 000

Lfd. Nr.	Beschäftigte von... bis...	Eingänge an Roh-, Hilfs- und Betriebsstoffen	Anfangsbestand abzüglich Endbestand an RHB-Stoffen	Verbrauch an Roh-, Hilfs- und Betriebsstoffen (Materialverbrauch)		Eingänge an Handelsware	Anfangsbestand abzüglich Endbestand an Handelsware	Einsatz an Handelsware (Sp. 5 + 6)	Kosten für Lohnarbeiten <sup>1)</sup>
				insgesamt (Sp. 1 + 2)	darunter Energieverbrauch				
		1	2	3	4	5	6	7	8
43.34 Malerei									
165	20 - 49	515 979	- 895	515 084	28 893	11 327	+ 449	11 776	306 082
166	50 - 99	130 152	+ 22	130 175	7 673	3 877	- 68	3 809	107 519
167	100 und mehr	159 462	- 1 694	157 768	19 732	275	-	275	254 924
168	Insgesamt	805 593	- 2 566	803 027	56 298	15 479	+ 381	15 860	668 524
43.34.1 Maler- und									
169	20 - 49	441 703	- 944	440 760	26 154	9 319	+ 313	9 631	294 251
170	50 - 99	118 151	- 9	118 142	7 238	3 877	- 68	3 809	104 175
171	100 und mehr	151 945	- 1 736	150 209	19 194	275	-	275	248 917
172	Insgesamt	711 799	- 2 689	709 110	52 586	13 471	+ 245	13 715	647 343
43.34.2 Glaser									
173	20 - 49	74 276	+ 49	74 324	2 739	2 008	+ 137	2 145	11 831
174	50 und mehr	19 519	+ 74	19 592	972	-	-	-	9 350
175	Insgesamt	93 794	+ 123	93 917	3 712	2 008	+ 137	2 145	21 181
43.39 Sonstiger									
176	20 - 49	31 344	- 21	31 324	1 912	1 148	+ 35	1 183	18 255
177	50 - 99	23 687	+ 56	23 743	771	-	-	-	44 667
178	100 und mehr	25 899	+ 153	26 052	1 018	45	- 2	43	30 761
179	Insgesamt	80 930	+ 188	81 118	3 701	1 193	+ 33	1 226	93 682
43.9 Sonstige spezialisierte									
180	20 - 49	1 412 865	+ 6 388	1 419 253	85 016	10 979	+ 44	11 023	522 813
181	50 - 99	701 921	+ 1 062	702 983	51 889	3 526	+ 432	3 958	427 156
182	100 - 249	494 256	+ 5 630	499 886	46 686	25 868	+ 42	25 910	490 422
183	250 - 499	269 434	- 1 368	268 066	25 718	7 536	-	7 536	584 829
184	500 und mehr	329 493	- 927	328 565	35 118	1 123	-	1 123	569 592
185	Insgesamt	3 207 968	+ 10 785	3 218 754	244 428	49 031	+ 518	49 549	2 594 812
43.91 Dachdeckerei									
186	20 - 49	930 312	+ 1 229	931 541	35 012	7 417	- 1	7 416	239 457
187	50 - 99	267 096	- 869	266 227	9 102	417	+ 2	419	97 819
188	100 und mehr	116 296	- 161	116 136	4 256	1 545	-	1 545	91 387
189	Insgesamt	1 313 705	+ 199	1 313 904	48 370	9 380	+ 1	9 381	428 663
43.91.1 Dachdeckerei									
190	20 - 49	638 653	+ 499	639 152	23 565	5 995	+ 9	6 004	128 427
191	50 - 99	181 400	- 802	180 598	5 607	153	-	153	59 552
192	100 und mehr	44 497	+ 293	44 790	1 691	110	-	110	17 468
193	Insgesamt	864 549	- 10	864 539	30 864	6 258	+ 9	6 267	205 446
43.91.2 Zimmerei und									
194	20 - 49	291 659	+ 730	292 389	11 447	1 422	- 10	1 412	111 031
195	50 - 99	85 696	- 67	85 630	3 495	264	+ 2	266	38 267
196	100 und mehr	71 800	- 454	71 346	2 565	1 436	-	1 436	73 919
197	Insgesamt	449 155	+ 209	449 365	17 507	3 122	- 8	3 114	223 217
43.99 Sonstige spezialisierte									
198	20 - 49	482 553	+ 5 159	487 712	50 004	3 562	+ 44	3 606	283 355
199	50 - 99	434 825	+ 1 931	436 756	42 787	3 109	+ 430	3 539	329 337
200	100 - 249	441 333	+ 5 324	446 657	44 699	25 758	+ 42	25 801	464 515
201	250 - 499	243 451	- 1 357	242 094	25 024	7 223	-	7 223	554 914
202	500 und mehr	292 101	- 471	291 630	33 542	-	-	-	534 028
203	Insgesamt	1 894 264	+ 10 586	1 904 850	196 057	39 652	+ 517	40 168	2 166 149
43.99.1									
204	20 - 49	31 620	+ 87	31 707	6 452	2 692	-	2 692	53 766
205	50 - 99	15 675	+ 23	15 698	4 513	7	-	7	58 089
206	100 und mehr	18 098	- 125	17 973	2 716	7 895	-	7 895	18 828
207	Insgesamt	65 393	- 15	65 378	13 681	10 595	-	10 595	130 683
43.99.2 Schornstein-,									
208	20 - 49	20 740	+ 81	20 821	1 093	121	-	121	5 059
209	50 - 99	35 548	- 186	35 362	1 365	220	-	220	35 010
210	100 und mehr	59 785	+ 2 749	62 534	1 053	13 605	-	13 605	44 223
211	Insgesamt	116 072	+ 2 645	118 717	3 511	13 946	-	13 946	84 292
43.99.9 Bau									
212	20 - 49	430 193	+ 4 991	435 184	42 460	749	+ 44	793	224 530
213	50 - 99	383 602	+ 2 094	385 696	36 909	2 882	+ 430	3 312	236 238
214	100 - 249	384 796	+ 3 310	388 105	41 465	10 872	+ 42	10 915	419 503
215	250 und mehr	514 207	- 2 438	511 769	58 032	608	-	608	1 070 902
216	Insgesamt	1 712 798	+ 7 956	1 720 754	178 866	15 111	+ 517	15 628	1 951 173

1) Bauhauptgewerbe: Kosten für Fremd- und Nachunternehmerleistungen.  
 2) Ohne Umsatzsteuer (Vorsteuer).

zu Anschaffungskosten, Kosten für Lohnarbeiten bzw.  
leistungen, sonstige Vorleistungen, Kostensteuern 2009  
tengrößenklassen  
EUR

Material- verbrauch, Einsatz an Handelsware zu Anschaffungs- kosten, Kosten für Lohnarbeiten <sup>1)</sup> (Sp. 3 + 7 + 8)	Kosten für sonstige indu- strielle / hand- werkliche Dienst- leistungen	Mieten und Pachten	Sonstige Kosten		sonstige Vorleistungen (Sp. 10+11+12)	Vorleistungen insgesamt <sup>2)</sup> (Sp. 9 + 14)	Kostensteuern	Lfd. Nr.
			insgesamt	darunter Ver- sicherungs- prämien				
9	10	11	12	13	14	15	16	
und Glaserei								
832 942	11 683	56 780	116 705	15 681	185 169	1 018 111	16 008	165
241 502	3 511	12 159	31 074	3 672	46 745	288 247	5 484	166
412 967	11 449	23 525	78 159	6 398	113 133	526 100	8 665	167
1 487 411	26 643	92 465	225 939	25 751	345 046	1 832 458	30 157	168
Lackierergewerbe								
744 642	10 775	50 266	106 381	14 371	167 422	912 064	14 927	169
226 126	3 249	10 907	29 736	3 463	43 892	270 018	5 345	170
399 401	11 226	22 657	74 910	6 253	108 792	508 194	8 613	171
1 370 169	25 251	83 830	211 026	24 087	320 107	1 690 276	28 885	172
gewerbe								
88 300	908	6 515	10 325	1 310	17 747	106 047	1 081	173
28 942	484	2 120	4 588	354	7 193	36 135	191	174
117 243	1 392	8 635	14 913	1 664	24 940	142 182	1 272	175
Ausbau a. n. g.								
50 761	593	2 353	8 538	702	11 484	62 245	1 530	176
68 409	227	1 702	7 559	252	9 489	77 898	792	177
56 856	928	2 891	9 710	450	13 530	70 385	427	178
176 026	1 748	6 947	25 808	1 404	34 502	210 528	2 750	179
Bautätigkeiten								
1 953 088	49 353	134 813	180 883	42 063	365 049	2 318 138	31 602	180
1 134 097	26 967	88 737	97 569	20 161	213 273	1 347 370	14 975	181
1 016 219	32 509	109 285	89 814	14 261	231 608	1 247 827	11 585	182
860 431	36 422	46 592	66 610	7 267	149 624	1 010 054	5 350	183
899 280	20 005	90 278	92 520	6 768	202 803	1 102 083	7 679	184
5 863 115	165 257	469 704	527 396	90 520	1 162 356	7 025 472	71 191	185
und Zimmerei								
1 178 415	15 745	52 724	98 563	22 401	167 032	1 345 447	14 308	186
364 465	4 541	14 071	30 351	5 479	48 964	413 429	4 081	187
209 068	3 115	7 638	23 964	2 222	34 717	243 784	3 373	188
1 751 948	23 400	74 433	152 879	30 101	250 712	2 002 660	21 762	189
und Bauspenglerei								
773 583	9 207	35 655	67 255	16 443	112 117	885 700	10 478	190
240 302	2 079	9 577	20 025	3 863	31 680	271 982	2 749	191
62 367	1 039	2 112	3 812	1 145	6 963	69 330	965	192
1 076 252	12 326	47 343	91 092	21 451	150 760	1 227 012	14 192	193
Ingenieurholzbau								
404 832	6 537	17 069	31 308	5 957	54 915	459 747	3 830	194
124 163	2 462	4 495	10 327	1 616	17 284	141 447	1 332	195
146 700	2 075	5 526	20 152	1 077	27 754	174 454	2 407	196
675 696	11 075	27 090	61 787	8 650	99 952	775 648	7 570	197
Bautätigkeiten a. n. g.								
774 673	33 609	82 089	82 320	19 662	198 018	972 691	17 294	198
769 632	22 426	74 665	67 217	14 682	164 309	933 941	10 894	199
936 973	31 079	106 065	85 575	12 975	222 719	1 159 692	9 373	200
804 231	35 573	45 561	57 502	6 764	138 636	942 867	4 292	201
825 658	19 170	86 890	81 902	6 335	187 963	1 013 621	7 576	202
4 111 167	141 856	395 271	374 517	60 418	911 644	5 022 811	49 429	203
Gerüstbau								
88 166	3 453	17 572	15 309	3 305	36 333	124 499	4 513	204
73 795	1 839	19 803	13 444	2 011	35 085	108 880	1 736	205
44 696	2 263	12 841	8 657	1 177	23 761	68 457	1 538	206
206 656	7 554	50 215	37 410	6 493	95 179	301 836	7 786	207
Feuerungs- und Industrieofenbau								
26 000	415	1 870	2 195	506	4 480	30 480	368	208
70 592	806	2 736	5 773	1 250	9 315	79 907	1 276	209
120 363	1 688	3 040	13 739	1 183	18 467	138 830	1 075	210
216 955	2 909	7 645	21 707	2 939	32 261	249 217	2 719	211
gewerbe a. n. g.								
660 507	29 741	62 648	64 816	15 851	157 205	817 712	12 413	212
625 245	19 781	52 127	48 000	11 421	119 908	745 154	7 882	213
818 523	27 452	92 450	74 233	10 929	194 136	1 012 659	6 823	214
1 583 280	54 419	130 186	128 350	12 785	312 955	1 896 235	11 806	215
3 687 556	131 393	337 410	315 400	50 986	784 203	4 471 759	38 924	216



7 Materialverbrauch, Einsatz an Handelsware  
 Kosten für Fremd- und Nachunternehmer  
 Nach Beschäftigt  
 1 000

Lfd. Nr.	Beschäftigte von... bis...	Eingänge an Roh-, Hilfs- und Betriebsstoffen	Anfangsbestand abzüglich Endbestand an RHB-Stoffen	Verbrauch an Roh-, Hilfs- und Betriebsstoffen (Materialverbrauch)		Eingänge an Handelsware	Anfangsbestand abzüglich Endbestand an Handelsware	Einsatz an Handelsware (Sp. 5 + 6)	Kosten für Lohnarbeiten <sup>1)</sup>
				insgesamt (Sp. 1 + 2)	darunter Energieverbrauch				
		1	2	3	4	5	6	7	8

Nach

41.2 / 42 / 43.1 / 43.9

(Bau von Gebäuden, Bau von Straßen und Bahn  
 Sonstiger Tiefbau, Abbrucharbeiten und vorbereitende

217	20 - 49	4 516 941	+ 12 316	4 529 257	333 807	46 347	- 337	46 010	2 826 685
218	50 - 99	3 534 941	+ 8 407	3 543 348	308 945	31 727	+ 378	32 105	3 296 154
219	100 - 249	3 251 997	+ 12 210	3 264 206	320 842	82 162	+ 1 941	84 103	4 119 263
220	250 - 499	1 653 188	+ 6 967	1 660 155	149 565	35 987	- 32	35 955	2 520 055
221	500 - 999	983 119	- 1 284	981 835	68 247	12 899	+ 15	12 914	1 529 499
222	1 000 und mehr	1 451 401	- 3 686	1 447 715	138 113	13 547	- 617	12 930	3 741 791
223	Insgesamt	15 391 587	+ 34 929	15 426 516	1 319 519	222 669	+ 1 347	224 016	18 033 447

43.2 / 43.3

(Bauinstallation,

224	20 - 49	5 960 926	+ 10 555	5 971 481	206 710	174 777	+ 636	175 413	1 678 169
225	50 - 99	2 550 229	- 13 554	2 536 675	83 157	71 630	+ 755	72 385	1 061 669
226	100 - 249	1 582 858	+ 2 308	1 585 166	47 259	39 636	- 155	39 481	1 041 996
227	250 - 499	564 566	+ 1 011	565 577	17 658	8 292	- 63	8 229	426 172
228	500 - 999	234 811	+ 109	234 920	10 899	44 169	- 162	44 007	124 357
229	1 000 und mehr	860 932	+ 4 866	865 798	49 167	-	-	-	243 808
230	Insgesamt	11 754 322	+ 5 294	11 759 616	414 850	338 505	+ 1 011	339 516	4 576 170

1) Bauhauptgewerbe: Kosten für Fremd- und Nachunternehmerleistungen.

2) Ohne Umsatzsteuer (Vorsteuer).

zu Anschaffungskosten, Kosten für Lohnarbeiten bzw. Leistungen, sonstige Vorleistungen, Kostensteuern 2009  
tengrößenklassen  
EUR

Material- verbrauch, Einsatz an Handelsware zu Anschaffungs- kosten, Kosten für Lohnarbeiten <sup>1)</sup> (Sp. 3 + 7 + 8)	Kosten für sonstige indu- strielle / hand- werkliche Dienst- leistungen	Mieten und Pachten	Sonstige Kosten		sonstige Vorleistungen (Sp. 10+11+12)	Vorleistungen insgesamt <sup>2)</sup> (Sp. 9 + 14)	Kostensteuern	Lfd. Nr.
			insgesamt	darunter Ver- sicherungs- prämien				
9	10	11	12	13	14	15	16	

richtlich:

Bauhauptgewerbe  
verkehrsstrecken, Leitungstiefbau und Kläranlagenbau,  
Baustellenarbeiten, Sonstige spezialisierte Bautätigkeiten)

7 401 952	248 511	464 129	686 550	135 669	1 399 190	8 801 142	107 365	217
6 871 606	183 640	385 021	554 028	96 137	1 122 689	7 994 295	80 030	218
7 467 571	201 623	481 853	616 750	83 053	1 300 226	8 767 797	72 692	219
4 216 164	121 401	232 648	352 660	36 367	706 709	4 922 873	29 309	220
2 524 249	50 615	119 487	236 619	17 461	406 721	2 930 970	14 000	221
5 202 436	106 086	309 170	546 356	47 097	961 612	6 164 048	18 937	222
33 683 979	911 876	1 992 308	2 992 962	415 784	5 897 146	39 581 125	322 333	223

Ausbaugewerbe  
Sonstiger Ausbau)

7 825 063	137 153	339 007	843 152	112 098	1 319 312	9 144 374	116 613	224
3 670 729	56 325	128 920	381 360	43 320	566 604	4 237 333	55 295	225
2 666 643	49 770	88 375	281 112	23 649	419 258	3 085 901	32 383	226
999 977	18 402	37 231	108 777	8 319	164 410	1 164 387	9 087	227
403 284	45 600	27 405	80 083	4 014	153 088	556 372	2 586	228
1 109 606	38 634	71 398	204 362	13 012	314 394	1 424 001	5 909	229
16 675 303	345 883	692 336	1 898 847	204 411	2 937 066	19 612 369	221 873	230

8 Beschäftigte 2009  
Nach Beschäftigtengrößenklassen

Beschäftigte von... bis...	Unternehmen	Beschäftigte					
		insgesamt	Inhaber		Arbeitnehmer		
			zusammen	darunter weiblich	zusammen	darunter	
					weiblich	Teilzeitbeschäftigte	
<b>F (41/42/43) Baugewerbe</b>							
20 - 49	9 745	291 204	3 623	536	287 581	32 334	23 712
50 - 99	2 175	146 183	898	96	145 285	13 437	7 340
100 - 249	809	119 097	396	57	118 701	10 924	4 280
250 - 499	137	46 780	58	7	46 722	4 391	1 408
500 - 999	45	29 226	12	-	29 214	3 149	1 089
1 000 und mehr	25	48 680	6	-	48 674	6 082	1 574
<b>Insgesamt</b>	<b>12 936</b>	<b>681 169</b>	<b>4 992</b>	<b>696</b>	<b>676 177</b>	<b>70 317</b>	<b>39 404</b>
<b>41 Hochbau</b>							
20 - 49	1 780	53 500	784	93	52 715	4 988	3 583
50 - 99	464	31 790	220	21	31 571	2 792	1 535
100 - 249	203	29 476	134	10	29 343	2 546	1 041
250 - 499	35	11 790	18	1	11 773	956	289
500 - 999	9	6 050	6	-	6 044	759	195
1 000 und mehr	4	10 562	-	-	10 562	1 669	374
<b>Insgesamt</b>	<b>2 494</b>	<b>143 168</b>	<b>1 161</b>	<b>125</b>	<b>142 008</b>	<b>13 709</b>	<b>7 018</b>
<b>41.1 Erschließung von Grundstücken; Bauträger</b>							
20 - 49	62	1 846	23	3	1 823	660	311
50 - 99	15	1 016	1	-	1 015	429	278
100 und mehr	4	467	-	-	467	209	64
<b>Insgesamt</b>	<b>81</b>	<b>3 329</b>	<b>24</b>	<b>3</b>	<b>3 305</b>	<b>1 298</b>	<b>653</b>
<b>41.10.3 Bauträger für Wohngebäude</b>							
20 - 49	54	1 610	21	3	1 589	592	298
50 und mehr	16	1 237	1	-	1 236	515	321
<b>Insgesamt</b>	<b>70</b>	<b>2 847</b>	<b>23</b>	<b>3</b>	<b>2 824</b>	<b>1 107</b>	<b>619</b>
<b>41.2 Bau von Gebäuden</b>							
20 - 49	1 718	51 654	761	90	50 892	4 329	3 273
50 - 99	449	30 774	218	21	30 556	2 363	1 257
100 - 249	199	29 009	134	10	28 876	2 336	977
250 - 499	35	11 790	18	1	11 773	956	289
500 - 999	9	6 050	6	-	6 044	759	195
1 000 und mehr	4	10 562	-	-	10 562	1 669	374
<b>Insgesamt</b>	<b>2 413</b>	<b>139 839</b>	<b>1 136</b>	<b>122</b>	<b>138 703</b>	<b>12 411</b>	<b>6 365</b>
<b>41.20.1 Bau von Gebäuden (ohne Fertigteilbau)</b>							
20 - 49	1 690	50 744	744	89	49 999	4 217	3 223
50 - 99	439	30 014	214	21	29 800	2 285	1 219
100 - 249	190	27 556	121	7	27 436	2 157	894
250 - 499	34	11 455	18	1	11 438	918	275
500 - 999	8	5 170	6	-	5 164	703	154
1 000 und mehr	4	10 562	-	-	10 562	1 669	374
<b>Insgesamt</b>	<b>2 364</b>	<b>135 501</b>	<b>1 102</b>	<b>119</b>	<b>134 400</b>	<b>11 950</b>	<b>6 140</b>
<b>41.20.2 Errichtung von Fertigteilbauten</b>							
20 - 49	28	910	17	1	893	111	50
50 - 99	10	760	4	-	756	77	38
100 und mehr	11	2 668	13	3	2 655	272	138
<b>Insgesamt</b>	<b>49</b>	<b>4 338</b>	<b>35</b>	<b>4</b>	<b>4 303</b>	<b>461</b>	<b>225</b>
<b>42 Tiefbau</b>							
20 - 49	1 144	36 144	317	32	35 827	2 676	1 924
50 - 99	519	35 604	197	21	35 407	2 274	1 338
100 - 249	241	36 315	102	15	36 213	2 671	1 043
250 - 499	42	15 239	23	4	15 217	1 241	385
500 - 999	18	11 572	2	-	11 570	893	231
1 000 und mehr	7	12 317	-	-	12 317	960	116
<b>Insgesamt</b>	<b>1 970</b>	<b>147 191</b>	<b>641</b>	<b>72</b>	<b>146 550</b>	<b>10 714</b>	<b>5 038</b>
<b>42.1 Bau von Straßen und Bahnverkehrsstrecken</b>							
20 - 49	470	14 936	133	12	14 803	1 116	826
50 - 99	242	16 696	78	11	16 619	1 055	620
100 - 249	134	20 428	56	11	20 371	1 424	533
250 - 499	28	10 138	17	4	10 122	717	233
500 und mehr	18	17 190	-	-	17 190	1 353	253
<b>Insgesamt</b>	<b>892</b>	<b>79 388</b>	<b>284</b>	<b>39</b>	<b>79 104</b>	<b>5 666</b>	<b>2 465</b>
<b>42.11 Bau von Straßen</b>							
20 - 49	418	13 204	123	10	13 081	965	737
50 - 99	199	13 701	56	8	13 646	860	518
100 - 249	111	16 778	52	11	16 726	1 154	447
250 - 499	23	8 564	14	3	8 550	604	225
500 und mehr	11	12 595	-	-	12 595	1 006	158
<b>Insgesamt</b>	<b>762</b>	<b>64 842</b>	<b>244</b>	<b>32</b>	<b>64 598</b>	<b>4 589</b>	<b>2 085</b>

8 Beschäftigte 2009  
Nach Beschäftigtengrößenklassen

Beschäftigte von... bis...	Unternehmen	Beschäftigte						
		insgesamt	Inhaber		Arbeitnehmer			
			zusammen	darunter weiblich	zusammen	darunter		
						weiblich	Teilzeit- beschäftigte	
42.12 Bau von Bahnverkehrsstrecken								
20 - 49	41	1 391	8	2	1 383	109	72	
50 - 99	25	1 679	11	2	1 668	102	55	
100 und mehr	25	7 248	3	1	7 245	573	154	
Insgesamt	91	10 318	21	4	10 297	784	281	
42.13 Brücken- und Tunnelbau								
20 - 49	11	341	3	1	338	42	16	
50 - 99	18	1 316	11	1	1 305	93	47	
100 und mehr	10	2 571	5	1	2 566	158	35	
Insgesamt	39	4 228	18	3	4 210	293	99	
42.2 Leitungstiefbau und Kläranlagenbau								
20 - 49	515	16 431	128	11	16 303	1 196	888	
50 - 99	199	13 428	77	10	13 351	908	550	
100 - 249	82	12 440	31	3	12 409	961	409	
250 und mehr	16	8 422	6	-	8 416	708	200	
Insgesamt	812	50 720	241	24	50 479	3 772	2 047	
42.21 Rohrleitungstiefbau, Brunnenbau und Kläranlagenbau								
20 - 49	429	13 817	102	11	13 716	993	721	
50 - 99	166	11 234	64	10	11 170	773	465	
100 - 249	73	11 090	27	3	11 062	859	357	
250 und mehr	12	6 980	1	-	6 979	576	161	
Insgesamt	679	43 121	194	24	42 927	3 202	1 704	
42.22 Kabelnetzleitungstiefbau								
20 - 49	87	2 613	26	-	2 587	203	167	
50 - 99	33	2 194	13	-	2 181	134	86	
100 und mehr	13	2 792	8	-	2 784	233	91	
Insgesamt	133	7 599	47	-	7 552	570	344	
42.9 Sonstiger Tiefbau								
20 - 49	158	4 778	56	9	4 722	363	210	
50 - 99	78	5 480	43	-	5 437	311	167	
100 - 249	25	3 447	15	-	3 432	286	101	
250 und mehr	5	3 378	2	-	3 376	316	47	
Insgesamt	266	17 083	116	9	16 967	1 276	525	
42.91 Wasserbau								
20 - 49	11	315	5	3	310	21	21	
50 und mehr	6	1 996	5	-	1 991	182	51	
Insgesamt	17	2 311	10	3	2 301	203	73	
42.99 Sonstiger Tiefbau a. n. g.								
20 - 49	147	4 463	51	6	4 412	342	189	
50 - 99	77	5 429	42	-	5 387	306	163	
100 und mehr	25	4 880	13	-	4 867	425	101	
Insgesamt	249	14 772	106	6	14 666	1 073	453	
43 Vorbereitende Baustellenarbeiten, Bauinstallation und sonstiges Ausbaugewerbe								
20 - 49	6 821	201 560	2 522	411	199 038	24 670	18 205	
50 - 99	1 193	78 788	481	54	78 307	8 372	4 467	
100 - 249	366	53 306	160	32	53 145	5 707	2 196	
250 - 499	60	19 750	17	2	19 733	2 195	734	
500 - 999	18	11 604	4	-	11 600	1 497	663	
1 000 und mehr	14	25 801	6	-	25 795	3 454	1 084	
Insgesamt	8 471	390 809	3 190	499	387 619	45 894	27 348	
43.1 Abbrucharbeiten und vorbereitende Baustellenarbeiten								
20 - 49	181	5 619	70	9	5 549	541	598	
50 - 99	46	3 056	43	3	3 013	293	218	
100 - 249	16	2 456	-	-	2 456	315	48	
250 und mehr	3	2 796	-	-	2 796	437	276	
Insgesamt	246	13 927	113	12	13 814	1 585	1 141	
43.11 Abbrucharbeiten								
20 - 49	62	1 840	24	5	1 815	166	219	
50 und mehr	23	1 753	24	2	1 729	139	102	
Insgesamt	85	3 593	48	7	3 545	304	321	
43.12 Vorbereitende Baustellenarbeiten								
20 - 49	114	3 635	45	4	3 590	360	363	
50 - 99	25	1 706	16	1	1 690	163	112	
100 und mehr	13	4 388	-	-	4 388	704	305	
Insgesamt	152	9 729	60	5	9 669	1 226	780	

8 Beschäftigte 2009  
Nach Beschäftigtengrößenklassen

Beschäftigte von... bis...	Unternehmen	Beschäftigte					
		insgesamt	Inhaber		Arbeitnehmer		
			zusammen	darunter weiblich	zusammen	darunter	
					weiblich	Teilzeitbeschäftigte	
43.13 Test- und Suchbohrung							
20 - 49	5	144	1	–	143	16	16
50 und mehr	4	461	3	–	458	40	25
Insgesamt	9	605	4	–	601	55	40
43.2 Bauinstallation							
20 - 49	3 502	104 250	1 306	239	102 943	13 386	9 532
50 - 99	695	46 338	282	39	46 056	5 216	2 522
100 - 249	210	30 517	111	23	30 407	3 575	1 434
250 - 499	34	11 141	10	1	11 131	1 437	493
500 - 999	12	8 056	4	–	8 052	1 092	467
1 000 und mehr	8	14 811	1	–	14 810	2 159	629
Insgesamt	4 461	215 113	1 714	301	213 399	26 866	15 079
43.21 Elektroinstallation							
20 - 49	1 365	41 077	483	51	40 594	4 900	3 629
50 - 99	336	22 307	121	9	22 186	2 285	1 088
100 - 249	99	14 643	57	20	14 586	1 551	676
250 - 499	12	3 900	5	1	3 895	487	181
500 und mehr	6	4 827	1	–	4 826	566	215
Insgesamt	1 818	86 754	667	81	86 087	9 788	5 789
43.22 Gas-, Wasser-, Heizungs- sowie Lüftungs- und Klimainstallation							
20 - 49	1 877	55 491	746	164	54 744	7 590	5 270
50 - 99	307	20 538	145	30	20 393	2 545	1 251
100 - 249	80	11 375	46	2	11 329	1 533	540
250 - 499	11	3 494	4	–	3 490	468	204
500 und mehr	4	6 592	2	–	6 590	1 073	240
Insgesamt	2 279	97 489	943	195	96 546	13 209	7 504
43.29 Sonstige Bauinstallation							
20 - 49	260	7 682	77	24	7 605	897	633
50 - 99	53	3 493	16	–	3 477	385	183
100 - 249	31	4 500	8	1	4 492	491	219
250 - 499	11	3 747	1	–	3 746	483	109
500 - 999	6	4 039	2	–	4 037	555	261
1 000 und mehr	4	7 409	–	–	7 409	1 058	381
Insgesamt	365	30 870	103	25	30 766	3 868	1 786
43.29.1 Dämmung gegen Kälte, Wärme, Schall und Erschütterung							
20 - 49	172	5 002	45	15	4 957	535	341
50 - 99	31	2 005	6	–	1 999	204	114
100 - 249	21	2 968	3	–	2 965	313	121
250 und mehr	9	3 250	1	–	3 249	409	114
Insgesamt	233	13 225	55	15	13 170	1 460	690
43.29.9 Sonstige Bauinstallation a. n. g.							
20 - 49	88	2 680	32	9	2 648	362	292
50 - 99	22	1 488	10	–	1 478	181	69
100 - 249	10	1 532	5	1	1 527	178	98
250 und mehr	12	11 945	2	–	11 943	1 687	637
Insgesamt	132	17 645	49	10	17 596	2 408	1 096
43.3 Sonstiger Ausbau							
20 - 49	1 849	53 454	758	120	52 696	7 155	4 976
50 - 99	200	12 846	95	5	12 751	1 507	795
100 - 249	58	8 019	24	5	7 995	869	349
250 und mehr	9	6 227	–	–	6 227	533	184
Insgesamt	2 116	80 546	877	130	79 669	10 063	6 305
43.31 Anbringen von Stuckaturen, Gipserei und Verputzerei							
20 - 49	209	6 111	65	2	6 046	592	603
50 - 99	22	1 461	12	–	1 449	109	63
100 und mehr	5	938	2	–	936	94	21
Insgesamt	236	8 510	78	2	8 432	795	688
43.32 Bautischlerei und -schlosserei							
20 - 49	363	10 301	137	17	10 165	1 492	1 151
50 - 99	39	2 460	17	–	2 444	327	174
100 und mehr	5	644	2	–	642	81	39
Insgesamt	407	13 405	155	17	13 250	1 901	1 363
43.33 Fußboden-, Fliesen- und Plattenlegerei, Tapeziererei							
20 - 49	310	8 575	111	20	8 464	1 446	898
50 und mehr	33	3 300	5	1	3 295	400	212
Insgesamt	343	11 875	116	21	11 759	1 845	1 109

8 Beschäftigte 2009  
Nach Beschäftigtengrößenklassen

Beschäftigte von... bis...	Unternehmen	Beschäftigte					
		insgesamt	Inhaber		Arbeitnehmer		
			zusammen	darunter weiblich	zusammen	darunter	
					weiblich	Teilzeit- beschäftigte	
43.34 Malerei und Glaserei							
20 - 49	933	27 416	426	74	26 990	3 469	2 230
50 - 99	107	6 843	60	4	6 783	762	378
100 und mehr	43	9 400	21	5	9 380	903	292
Insgesamt	1 083	43 659	507	83	43 153	5 133	2 900
43.34.1 Maler- und Lackierergewerbe							
20 - 49	873	25 696	409	70	25 287	3 131	1 975
50 - 99	103	6 601	56	4	6 544	702	351
100 und mehr	41	9 171	19	4	9 153	861	272
Insgesamt	1 017	41 468	484	78	40 984	4 694	2 598
43.34.2 Glasergewerbe							
20 - 49	60	1 720	17	4	1 703	338	255
50 und mehr	6	471	5	1	466	101	47
Insgesamt	66	2 191	22	5	2 169	439	302
43.39 Sonstiger Ausbau a. n. g.							
20 - 49	34	1 050	19	7	1 031	156	95
50 - 99	6	422	2	-	420	76	55
100 und mehr	7	1 624	-	-	1 624	157	94
Insgesamt	47	3 096	22	7	3 074	389	244
43.9 Sonstige spezialisierte Bautätigkeiten							
20 - 49	1 289	38 238	388	43	37 850	3 588	3 098
50 - 99	251	16 549	62	7	16 487	1 356	932
100 - 249	82	12 313	25	5	12 288	949	364
250 - 499	19	6 441	8	1	6 434	544	172
500 und mehr	7	7 683	5	-	7 678	943	259
Insgesamt	1 648	81 224	487	56	80 737	7 380	4 824
43.91 Dachdeckerei und Zimmerei							
20 - 49	747	21 678	211	20	21 467	2 098	1 759
50 - 99	77	4 689	28	5	4 661	403	291
100 und mehr	12	2 283	9	1	2 274	288	133
Insgesamt	836	28 650	248	26	28 403	2 790	2 182
43.91.1 Dachdeckerei und Bauspenglerei							
20 - 49	499	14 532	107	11	14 426	1 365	1 157
50 - 99	48	2 968	18	5	2 950	187	101
100 und mehr	7	968	4	-	964	87	64
Insgesamt	554	18 468	129	16	18 340	1 639	1 322
43.91.2 Zimmerei und Ingenieurholzbau							
20 - 49	248	7 146	105	9	7 041	734	602
50 - 99	29	1 721	10	-	1 711	216	190
100 und mehr	5	1 315	5	1	1 310	201	69
Insgesamt	282	10 182	119	10	10 063	1 151	861
43.99 Sonstige spezialisierte Bautätigkeiten a. n. g.							
20 - 49	542	16 559	176	24	16 383	1 490	1 340
50 - 99	174	11 860	34	2	11 826	953	641
100 - 249	73	11 116	21	5	11 095	835	292
250 - 499	17	5 880	3	-	5 878	457	152
500 und mehr	6	7 158	5	-	7 153	855	218
Insgesamt	812	52 574	239	31	52 335	4 590	2 642
43.99.1 Gerüstbau							
20 - 49	124	3 582	35	6	3 547	305	367
50 - 99	29	2 001	7	1	1 994	154	172
100 und mehr	8	1 481	-	-	1 481	106	44
Insgesamt	161	7 064	42	7	7 022	566	582
43.99.2 Schornstein-, Feuerungs- und Industrieofenbau							
20 - 49	19	588	4	1	584	93	46
50 - 99	17	1 152	2	1	1 150	70	34
100 und mehr	7	1 392	-	-	1 392	148	55
Insgesamt	43	3 132	6	2	3 126	312	135
43.99.9 Bau gewerbe a. n. g.							
20 - 49	399	12 389	137	16	12 252	1 091	927
50 - 99	128	8 707	25	-	8 682	728	435
100 - 249	61	9 278	21	5	9 257	654	220
250 und mehr	20	12 003	7	-	11 996	1 239	342
Insgesamt	608	42 378	191	21	42 187	3 713	1 925

8 Beschäftigte 2009  
Nach Beschäftigtengrößenklassen

Beschäftigte von... bis...	Unternehmen	Beschäftigte					
		insgesamt	Inhaber		Arbeitnehmer		
			zusammen	darunter weiblich	zusammen	darunter	
						weiblich	Teilzeit- beschäftigte

Nachrichtlich:

41.2 / 42 / 43.1 / 43.9 Bauhauptgewerbe

(Bau von Gebäuden, Bau von Straßen und Bahn verkehrsstrecken, Leitungstiefbau und Kläranlagenbau,  
Sonstiger Tiefbau, Abbrucharbeiten und vorbereitende Baustellenarbeiten, Sonstige spezialisierte Bautätigkeiten)

20 - 49	4 332	131 655	1 536	175	130 119	11 133	8 893
50 - 99	1 264	85 983	520	52	85 463	6 286	3 745
100 - 249	537	80 093	261	30	79 832	6 271	2 432
250 - 499	97	33 852	48	6	33 804	2 789	846
500 - 999	31	19 994	8	–	19 986	1 974	562
1 000 und mehr	16	30 605	5	–	30 600	3 637	889
Insgesamt	6 277	382 182	2 377	262	379 804	32 091	17 368

43.2 / 43.3 Ausbaugewerbe

(Bauinstallation, Sonstiger Ausbau)

20 - 49	5 351	157 703	2 064	359	155 639	20 541	14 508
50 - 99	895	59 184	376	44	58 807	6 722	3 317
100 - 249	268	38 537	135	27	38 402	4 444	1 784
250 - 499	40	12 928	10	1	12 918	1 602	562
500 - 999	14	9 232	4	–	9 228	1 175	527
1 000 und mehr	9	18 075	1	–	18 074	2 445	685
Insgesamt	6 577	295 658	2 591	431	293 068	36 929	21 383

9 Personalkosten 2009  
Nach Beschäftigtengrößenklassen

Beschäftigte von... bis...	Unternehmen	Entgelt	Sozialkosten			Personalkosten insgesamt (Sp. 2 + 5)
			gesetzliche Sozialkosten	sonstige Sozialkosten	zusammen (Sp. 3 + 4)	
	Anzahl	1 000 EUR				
	1	2	3	4	5	6
<b>F (41/42/43) Baugewerbe</b>						
20 - 49	9 745	7 595 405	1 789 007	457 963	2 246 970	9 842 375
50 - 99	2 175	4 163 009	954 836	290 220	1 245 055	5 408 065
100 - 249	809	3 781 412	865 486	315 296	1 180 782	4 962 194
250 - 499	137	1 605 273	378 897	130 462	509 359	2 114 632
500 - 999	45	1 086 617	239 707	68 851	308 559	1 395 175
1 000 und mehr	25	2 152 174	442 723	117 103	559 826	2 711 999
Insgesamt	12 936	20 383 890	4 670 656	1 379 895	6 050 551	26 434 441
<b>41 Hochbau</b>						
20 - 49	1 780	1 454 515	371 154	137 796	508 950	1 963 465
50 - 99	464	935 890	233 440	98 991	332 431	1 268 321
100 - 249	203	962 045	230 817	99 262	330 079	1 292 124
250 - 499	35	433 900	109 093	37 581	146 674	580 574
500 - 999	9	255 046	57 307	18 576	75 883	330 929
1 000 und mehr	4	601 658	115 543	30 719	146 262	747 920
Insgesamt	2 494	4 643 054	1 117 353	422 925	1 540 278	6 183 332
<b>41.1 Erschließung von Grundstücken; Bauträger</b>						
20 - 49	62	88 866	14 349	1 974	16 323	105 189
50 - 99	15	39 499	5 967	917	6 884	46 383
100 und mehr	4	26 479	3 288	79	3 367	29 846
Insgesamt	81	154 844	23 603	2 971	26 574	181 418
<b>41.10.3 Bauträger für Wohngebäude</b>						
20 - 49	54	74 071	12 094	1 796	13 890	87 961
50 und mehr	16	50 565	7 310	950	8 260	58 825
Insgesamt	70	124 636	19 404	2 746	22 150	146 786
<b>41.2 Bau von Gebäuden</b>						
20 - 49	1 718	1 365 649	356 805	135 822	492 627	1 858 276
50 - 99	449	896 391	227 473	98 074	325 547	1 221 938
100 - 249	199	935 566	227 529	99 183	326 712	1 262 278
250 - 499	35	433 900	109 093	37 581	146 674	580 574
500 - 999	9	255 046	57 307	18 576	75 883	330 929
1 000 und mehr	4	601 658	115 543	30 719	146 262	747 920
Insgesamt	2 413	4 488 210	1 093 751	419 954	1 513 704	6 001 914
<b>41.20.1 Bau von Gebäuden (ohne Fertigteilbau)</b>						
20 - 49	1 690	1 336 793	350 396	133 597	483 993	1 820 786
50 - 99	439	874 548	222 240	96 191	318 431	1 192 979
100 - 249	190	884 074	216 089	93 800	309 888	1 193 962
250 - 499	34	417 808	105 845	37 184	143 028	560 836
500 - 999	8	227 541	49 632	13 587	63 219	290 761
1 000 und mehr	4	601 658	115 543	30 719	146 262	747 920
Insgesamt	2 364	4 342 421	1 059 745	405 077	1 464 822	5 807 243
<b>41.20.2 Errichtung von Fertigteilbauten</b>						
20 - 49	28	28 856	6 409	2 225	8 634	37 490
50 - 99	10	21 843	5 234	1 883	7 116	28 959
100 und mehr	11	95 090	22 363	10 769	33 132	128 222
Insgesamt	49	145 789	34 006	14 877	48 882	194 671
<b>42 Tiefbau</b>						
20 - 49	1 144	1 009 952	244 655	96 977	341 632	1 351 584
50 - 99	519	1 058 539	253 312	103 773	357 085	1 415 624
100 - 249	241	1 183 698	280 874	132 289	413 163	1 596 861
250 - 499	42	534 663	128 193	52 032	180 225	714 887
500 - 999	18	436 108	99 468	30 547	130 015	566 123
1 000 und mehr	7	441 626	100 046	33 784	133 830	575 456
Insgesamt	1 970	4 664 584	1 106 548	449 402	1 555 950	6 220 534
<b>42.1 Bau von Straßen und Bahnverkehrsstrecken</b>						
20 - 49	470	413 167	100 947	37 494	138 441	551 608
50 - 99	242	508 856	119 993	45 733	165 726	674 582
100 - 249	134	667 958	155 802	77 871	233 672	901 630
250 - 499	28	364 948	90 232	31 217	121 449	486 397
500 und mehr	18	643 484	145 749	36 168	181 917	825 401
Insgesamt	892	2 598 412	612 723	228 482	841 205	3 439 617
<b>42.11 Bau von Straßen</b>						
20 - 49	418	358 571	86 980	33 502	120 482	479 053
50 - 99	199	407 493	94 179	35 036	129 215	536 708
100 - 249	111	540 469	125 380	61 808	187 188	727 657
250 - 499	23	297 824	71 374	27 054	98 429	396 252
500 und mehr	11	445 856	100 540	28 661	129 201	575 057
Insgesamt	762	2 050 213	478 453	186 061	664 514	2 714 727



9 Personalkosten 2009  
Nach Beschäftigtengrößenklassen

Beschäftigte von... bis...	Unternehmen	Entgelt	Sozialkosten			Personalkosten insgesamt (Sp. 2 + 5)
			gesetzliche Sozialkosten	sonstige Sozialkosten	zusammen (Sp. 3 + 4)	
	Anzahl	1 000 EUR				
	1	2	3	4	5	6
42.12 Bau von Bahnverkehrsstrecken						
20 - 49	41	43 440	10 826	3 778	14 604	58 044
50 - 99	25	60 479	15 033	7 150	22 183	82 662
100 und mehr	25	309 827	73 766	18 047	91 813	401 640
Insgesamt	91	413 746	99 625	28 976	128 600	542 346
42.13 Brücken- und Tunnelbau						
20 - 49	11	11 155	3 141	214	3 355	14 511
50 - 99	18	40 884	10 781	3 547	14 328	55 212
100 und mehr	10	82 414	20 723	9 685	30 407	112 821
Insgesamt	39	134 454	34 645	13 446	48 091	182 544
42.2 Leitungstiefbau und Kläranlagenbau						
20 - 49	515	464 998	111 101	47 474	158 575	623 573
50 - 99	199	392 330	92 632	43 664	136 296	528 626
100 - 249	82	406 560	98 027	45 949	143 977	550 536
250 und mehr	16	302 014	63 823	31 565	95 389	397 402
Insgesamt	812	1 565 900	365 584	168 652	534 236	2 100 137
42.21 Rohrleitungstiefbau, Brunnenbau und Kläranlagenbau						
20 - 49	429	395 487	95 044	41 480	136 523	532 010
50 - 99	166	332 939	79 277	37 571	116 848	449 787
100 - 249	73	358 926	86 959	40 902	127 862	486 788
250 und mehr	12	247 987	52 249	28 357	80 606	328 592
Insgesamt	679	1 335 339	313 530	148 309	461 839	1 797 178
42.22 Kabelnetzleitungstiefbau						
20 - 49	87	69 511	16 057	5 994	22 051	91 562
50 - 99	33	59 391	13 355	6 093	19 448	78 839
100 und mehr	13	101 660	22 642	8 256	30 898	132 558
Insgesamt	133	230 562	52 055	20 342	72 397	302 959
42.9 Sonstiger Tiefbau						
20 - 49	158	131 788	32 607	12 009	44 615	176 403
50 - 99	78	157 353	40 687	14 376	55 063	212 416
100 - 249	25	109 181	27 045	8 469	35 514	144 695
250 und mehr	5	101 951	27 902	17 413	45 315	147 266
Insgesamt	266	500 272	128 241	52 268	180 508	680 780
42.91 Wasserbau						
20 - 49	11	11 000	2 827	493	3 320	14 319
50 und mehr	6	65 134	15 588	11 707	27 294	92 428
Insgesamt	17	76 133	18 415	12 199	30 614	106 747
42.99 Sonstiger Tiefbau a. n. g.						
20 - 49	147	120 788	29 780	11 516	41 296	162 084
50 - 99	77	156 024	40 311	14 110	54 421	210 445
100 und mehr	25	147 326	39 736	14 442	54 178	201 504
Insgesamt	249	424 139	109 826	40 068	149 894	574 033
43 Vorbereitende Baustellenarbeiten, Bauinstallation und sonstiges Ausbaugewerbe						
20 - 49	6 821	5 130 939	1 173 198	223 191	1 396 389	6 527 327
50 - 99	1 193	2 168 581	468 084	87 455	555 539	2 724 120
100 - 249	366	1 635 669	353 796	83 744	437 540	2 073 209
250 - 499	60	636 711	141 610	40 850	182 460	819 171
500 - 999	18	395 462	82 933	19 728	102 661	498 123
1 000 und mehr	14	1 108 890	227 134	52 600	279 734	1 388 624
Insgesamt	8 471	11 076 251	2 446 755	507 569	2 954 323	14 030 574
43.1 Abbrucharbeiten und vorbereitende Baustellenarbeiten						
20 - 49	181	167 243	41 614	11 377	52 991	220 234
50 - 99	46	91 324	20 470	4 585	25 055	116 380
100 - 249	16	73 733	17 112	2 978	20 090	93 823
250 und mehr	3	83 041	30 332	4 154	34 486	117 527
Insgesamt	246	415 341	109 529	23 094	132 623	547 964
43.11 Abbrucharbeiten						
20 - 49	62	54 174	13 406	1 204	14 610	68 784
50 und mehr	23	51 162	12 468	1 206	13 674	64 836
Insgesamt	85	105 336	25 874	2 410	28 284	133 620
43.12 Vorbereitende Baustellenarbeiten						
20 - 49	114	108 681	27 037	9 751	36 788	145 469
50 - 99	25	53 181	12 119	3 569	15 689	68 870
100 und mehr	13	127 560	40 521	5 772	46 293	173 853
Insgesamt	152	289 423	79 677	19 093	98 770	388 192
43.13 Test- und Suchbohrung						
20 - 49	5	4 388	1 172	422	1 593	5 981
50 und mehr	4	16 194	2 806	1 170	3 977	20 171
Insgesamt	9	20 582	3 978	1 592	5 570	26 152

9 Personalkosten 2009  
Nach Beschäftigtengrößenklassen

Beschäftigte von... bis...	Unternehmen	Entgelt	Sozialkosten			Personalkosten insgesamt (Sp. 2 + 5)
			gesetzliche Sozialkosten	sonstige Sozialkosten	zusammen (Sp. 3 + 4)	
	Anzahl	1 000 EUR				
	1	2	3	4	5	6
43.2 Bauinstallation						
20 - 49	3 502	2 637 663	577 646	58 677	636 322	3 273 986
50 - 99	695	1 241 874	255 552	23 576	279 128	1 521 002
100 - 249	210	930 090	189 900	28 284	218 184	1 148 273
250 - 499	34	370 967	78 433	15 528	93 961	464 929
500 - 999	12	298 269	59 766	12 901	72 667	370 936
1 000 und mehr	8	722 529	137 355	31 299	168 654	891 183
Insgesamt	4 461	6 201 393	1 298 650	170 266	1 468 916	7 670 309
43.21 Elektroinstallation						
20 - 49	1 365	999 522	220 056	17 124	237 180	1 236 701
50 - 99	336	574 697	117 070	7 186	124 256	698 953
100 - 249	99	421 970	84 317	7 922	92 239	514 208
250 - 499	12	118 371	24 825	3 339	28 164	146 536
500 und mehr	6	131 447	26 283	2 220	28 503	159 950
Insgesamt	1 818	2 246 007	472 551	37 791	510 341	2 756 348
43.22 Gas-, Wasser-, Heizungs- sowie Lüftungs- und Klimainstallation						
20 - 49	1 877	1 426 558	306 953	29 754	336 707	1 763 266
50 - 99	307	566 719	116 947	11 558	128 504	695 224
100 - 249	80	349 287	70 774	7 935	78 709	427 996
250 - 499	11	121 884	24 912	4 499	29 411	151 295
500 und mehr	4	291 795	55 865	8 328	64 193	355 987
Insgesamt	2 279	2 756 243	575 451	62 074	637 525	3 393 768
43.29 Sonstige Bauinstallation						
20 - 49	260	211 583	50 637	11 799	62 436	274 019
50 - 99	53	100 457	21 535	4 832	26 368	126 825
100 - 249	31	158 833	34 809	12 427	47 236	206 069
250 - 499	11	130 712	28 695	7 690	36 385	167 098
500 - 999	6	195 519	37 956	10 915	48 871	244 390
1 000 und mehr	4	402 037	77 016	22 738	99 754	501 791
Insgesamt	365	1 199 143	250 649	70 401	321 049	1 520 193
43.29.1 Dämmung gegen Kälte, Wärme, Schall und Erschütterung						
20 - 49	172	130 902	32 349	10 958	43 307	174 208
50 - 99	31	53 195	11 690	3 832	15 522	68 717
100 - 249	21	108 747	24 658	10 514	35 172	143 919
250 und mehr	9	125 979	26 416	8 981	35 397	161 377
Insgesamt	233	418 822	95 113	34 285	129 398	548 220
43.29.9 Sonstige Bauinstallation a. n. g.						
20 - 49	88	80 682	18 287	841	19 129	99 811
50 - 99	22	47 263	9 846	1 000	10 846	58 109
100 - 249	10	50 087	10 151	1 913	12 063	62 150
250 und mehr	12	602 289	117 252	32 361	149 613	751 903
Insgesamt	132	780 321	155 536	36 116	191 651	971 972
43.3 Sonstiger Ausbau						
20 - 49	1 849	1 298 438	303 329	82 149	385 477	1 683 915
50 - 99	200	340 581	74 129	22 092	96 221	436 802
100 - 249	58	227 915	52 432	14 630	67 061	294 977
250 und mehr	9	201 967	42 908	4 169	47 077	249 044
Insgesamt	2 116	2 068 901	472 797	123 040	595 836	2 664 737
43.31 Anbringen von Stuckaturen, Gipserei und Verputzerei						
20 - 49	209	152 170	36 176	15 635	51 812	203 981
50 - 99	22	38 408	8 570	2 613	11 183	49 590
100 und mehr	5	26 178	6 194	792	6 986	33 164
Insgesamt	236	216 755	50 940	19 040	69 981	286 736
43.32 Bautischlerei und -schlosserei						
20 - 49	363	255 490	56 963	7 556	64 520	320 009
50 - 99	39	69 347	13 860	1 278	15 138	84 485
100 und mehr	5	20 140	4 534	927	5 461	25 601
Insgesamt	407	344 977	75 358	9 761	85 118	430 095
43.33 Fußboden-, Fliesen- und Plattenlegerei, Tapeziererei						
20 - 49	310	221 287	53 923	19 919	73 842	295 129
50 und mehr	33	103 075	22 942	5 749	28 691	131 767
Insgesamt	343	324 362	76 865	25 668	102 533	426 895
43.34 Malerei und Glaserei						
20 - 49	933	641 913	149 931	37 790	187 722	829 634
50 - 99	107	170 097	37 819	13 239	51 058	221 155
100 und mehr	43	289 344	63 199	15 166	78 365	367 709
Insgesamt	1 083	1 101 354	250 949	66 195	317 144	1 418 498

9 Personalkosten 2009  
Nach Beschäftigtengrößenklassen

Beschäftigte von... bis...	Unternehmen	Entgelt	Sozialkosten			Personalkosten insgesamt (Sp. 2 + 5)
			gesetzliche Sozialkosten	sonstige Sozialkosten	zusammen (Sp. 3 + 4)	
	Anzahl	1 000 EUR				
	1	2	3	4	5	6
43.34.1 Maler- und Lackierergewerbe						
20 - 49	873	600 023	141 029	36 421	177 450	777 473
50 - 99	103	163 341	36 435	13 048	49 482	212 823
100 und mehr	41	283 366	61 758	14 668	76 427	359 792
Insgesamt	1 017	1 046 730	239 221	64 137	303 359	1 350 088
43.34.2 Glasergewerbe						
20 - 49	60	41 889	8 903	1 369	10 272	52 161
50 und mehr	6	12 735	2 825	689	3 514	16 249
Insgesamt	66	54 624	11 728	2 058	13 786	68 410
43.39 Sonstiger Ausbau a. n. g.						
20 - 49	34	27 579	6 335	1 248	7 583	35 162
50 - 99	6	12 070	2 716	611	3 327	15 397
100 und mehr	7	41 804	9 634	516	10 150	51 954
Insgesamt	47	81 453	18 685	2 375	21 060	102 513
43.9 Sonstige spezialisierte Bautätigkeiten						
20 - 49	1 289	1 027 594	250 610	70 988	321 598	1 349 192
50 - 99	251	494 801	117 933	37 202	155 135	649 936
100 - 249	82	403 931	94 353	37 852	132 205	536 135
250 - 499	19	204 603	48 668	22 889	71 557	276 160
500 und mehr	7	259 688	54 215	22 238	76 453	336 141
Insgesamt	1 648	2 390 617	565 779	191 169	756 948	3 147 564
43.91 Dachdeckerei und Zimmerei						
20 - 49	747	567 879	141 362	33 696	175 058	742 937
50 - 99	77	126 818	29 795	6 056	35 851	162 669
100 und mehr	12	70 225	16 163	5 891	22 054	92 279
Insgesamt	836	764 922	187 321	45 643	232 963	997 885
43.91.1 Dachdeckerei und Bauspenglerei						
20 - 49	499	388 116	96 463	18 009	114 472	502 588
50 - 99	48	81 728	19 485	3 569	23 054	104 783
100 und mehr	7	30 206	6 912	1 064	7 976	38 183
Insgesamt	554	500 051	122 861	22 642	145 503	645 553
43.91.2 Zimmerei und Ingenieurholzbau						
20 - 49	248	179 763	44 899	15 687	60 586	240 349
50 - 99	29	45 089	10 310	2 487	12 797	57 886
100 und mehr	5	40 019	9 251	4 827	14 078	54 096
Insgesamt	282	264 871	64 460	23 001	87 461	352 332
43.99 Sonstige spezialisierte Bautätigkeiten a. n. g.						
20 - 49	542	459 715	109 247	37 293	146 540	606 255
50 - 99	174	367 983	88 138	31 146	119 284	487 267
100 - 249	73	366 704	85 687	35 386	121 073	487 778
250 - 499	17	187 298	44 698	19 678	64 376	251 674
500 und mehr	6	243 994	50 688	22 023	72 711	316 705
Insgesamt	812	1 625 695	378 458	145 526	523 984	2 149 679
43.99.1 Gerüstbau						
20 - 49	124	86 245	21 111	7 634	28 745	114 990
50 - 99	29	55 539	13 763	5 063	18 826	74 365
100 und mehr	8	39 851	9 390	6 763	16 154	56 004
Insgesamt	161	181 635	44 264	19 461	63 725	245 360
43.99.2 Schornstein-, Feuerungs- und Industrieofenbau						
20 - 49	19	18 775	4 506	1 137	5 643	24 418
50 - 99	17	44 649	11 509	4 593	16 103	60 752
100 und mehr	7	57 750	12 870	4 701	17 571	75 321
Insgesamt	43	121 175	28 886	10 431	39 317	160 491
43.99.9 Bau gewerbe a. n. g.						
20 - 49	399	354 695	83 630	28 522	112 152	466 847
50 - 99	128	267 795	62 866	21 489	84 355	352 150
100 - 249	61	298 654	70 535	26 329	96 863	395 517
250 und mehr	20	401 741	88 278	39 294	127 572	529 314
Insgesamt	608	1 322 885	305 308	115 634	420 943	1 743 828

9 Personalkosten 2009  
Nach Beschäftigtengrößenklassen

Beschäftigte von... bis...	Unternehmen	Entgelt	Sozialkosten			Personalkosten insgesamt (Sp. 2 + 5)
			gesetzliche Sozialkosten	sonstige Sozialkosten	zusammen (Sp. 3 + 4)	
	Anzahl	1 000 EUR				
	1	2	3	4	5	6

Nachrichtlich:

41.2 / 42 / 43.1 / 43.9 Bauhauptgewerbe

(Bau von Gebäuden, Bau von Straßen und Bahnverkehrsstrecken, Leitungstiefbau und Kläranlagenbau,  
Sonstiger Tiefbau, Abbrucharbeiten und vorbereitende Baustellenarbeiten, Sonstige spezialisierte Bautätigkeiten)

20 - 49	4 332	3 570 438	893 684	315 164	1 208 847	4 779 286
50 - 99	1 264	2 541 055	619 189	243 634	862 823	3 403 878
100 - 249	537	2 596 928	619 867	272 302	892 170	3 489 097
250 - 499	97	1 181 135	287 725	112 853	400 578	1 581 713
500 - 999	31	760 199	174 177	55 948	230 125	990 324
1 000 und mehr	16	1 308 997	280 964	83 717	364 681	1 673 678
Insgesamt	6 277	11 958 752	2 875 606	1 083 619	3 959 225	15 917 977

43.2 / 43.3 Ausbaugewerbe  
(Bauinstallation, Sonstiger Ausbau)

20 - 49	5 351	3 936 101	880 974	140 825	1 021 800	4 957 901
50 - 99	895	1 582 455	329 680	45 668	375 348	1 957 804
100 - 249	268	1 158 005	242 331	42 914	285 245	1 443 250
250 - 499	40	424 138	91 172	17 609	108 781	532 919
500 - 999	14	326 418	65 530	12 903	78 434	404 851
1 000 und mehr	9	843 176	161 759	33 385	195 144	1 038 321
Insgesamt	6 577	8 270 294	1 771 447	293 305	2 064 752	10 335 046

10 Ausgewählte Kosten (Anteil am Bruttoproduktionswert) 2009  
Nach Beschäftigtenrößenklassen

Beschäftigte von... bis...	Prozent														
	Materialverbrauch, Einsatz an Handelsware zu Anschaffungskosten, Kosten für Lohnarbeiten <sup>1)</sup>				Personalkosten					Kosten für sonst. ind./handw. Dienstleistungen	Mieten und Pachten	Kostensteuern	sonstige Kosten	Abschreibungen	Fremdkapitalzinsen
	insgesamt	Materialverbrauch		Einsatz an Handelsware <sup>2)</sup>	Kosten für Lohnarbeiten <sup>3)</sup>	insgesamt	Entgelt	Sozialkosten							
		insgesamt	darunter Energieverbrauch					gesetzliche	sonstige						
<b>F (41/42/43) Baugewerbe</b>															
20 - 49	51,4	35,0	1,7	0,7	15,6	31,3	24,1	5,7	1,5	1,2	2,6	0,7	5,2	1,6	0,7
50 - 99	54,4	30,8	2,0	0,6	23,0	27,3	21,0	4,8	1,5	1,2	2,6	0,7	4,9	1,7	0,6
100 - 249	56,5	26,7	2,0	0,7	29,1	27,3	20,8	4,8	1,7	1,4	3,1	0,6	5,0	1,9	0,6
250 - 499	58,6	25,0	1,9	0,5	33,1	23,8	18,0	4,3	1,5	1,6	3,0	0,4	5,2	1,8	0,5
500 - 999	58,1	24,1	1,6	1,1	32,8	27,7	21,6	4,8	1,4	1,9	2,9	0,3	6,3	2,0	0,4
1 000 und mehr	55,5	20,4	1,6	0,1	35,1	23,9	18,9	3,9	1,0	1,3	3,3	0,2	6,6	1,4	0,3
Insgesamt	54,5	29,2	1,8	0,6	24,7	27,9	21,5	4,9	1,5	1,3	2,9	0,6	5,3	1,7	0,6
<b>41 Hochbau</b>															
20 - 49	56,2	30,4	1,1	0,5	25,3	26,5	19,6	5,0	1,9	1,2	2,1	0,6	4,7	1,4	1,0
50 - 99	60,8	23,4	1,3	0,5	36,9	22,2	16,4	4,1	1,7	1,0	2,0	0,6	4,7	1,3	0,8
100 - 249	61,6	19,0	1,3	0,2	42,4	23,5	17,5	4,2	1,8	1,0	2,6	0,5	4,5	1,8	0,8
250 - 499	62,8	20,8	1,5	0,1	42,0	20,5	15,3	3,9	1,3	1,0	2,9	0,4	5,1	1,7	0,5
500 - 999	69,5	18,6	0,9	0,2	50,6	17,8	13,7	3,1	1,0	0,8	2,8	0,4	4,9	0,7	0,4
1 000 und mehr	72,1	9,3	0,8	0,0	62,7	19,7	15,9	3,0	0,8	0,8	2,1	0,2	6,9	0,6	0,4
Insgesamt	62,1	21,8	1,2	0,3	39,9	22,8	17,1	4,1	1,6	1,0	2,3	0,5	5,0	1,3	0,8
<b>41.1 Erschließung von Grundstücken; Bauträger</b>															
20 - 49	75,2	40,5	0,2	1,1	33,6	8,6	7,2	1,2	0,2	0,2	1,4	0,5	7,6	0,9	3,2
50 - 99	70,2	9,4	0,3	3,1	57,7	12,8	10,9	1,6	0,3	0,6	0,9	0,6	10,6	1,4	4,6
100 und mehr	83,5	3,4	0,3	-	80,2	17,2	15,3	1,9	0,0	5,1	0,8	1,2	6,9	12,2	10,2
Insgesamt	75,0	30,5	0,2	1,4	43,2	10,3	8,8	1,3	0,2	0,8	1,2	0,6	8,2	2,1	4,2
<b>41.10.3 Bauträger für Wohngebäude</b>															
20 - 49	75,5	41,6	0,2	1,2	32,8	7,8	6,6	1,1	0,2	0,2	1,4	0,5	7,6	0,9	3,4
50 und mehr	63,9	8,1	0,3	2,3	53,6	12,2	10,5	1,5	0,2	2,3	0,9	0,8	5,7	5,3	6,4
Insgesamt	72,0	31,5	0,2	1,5	39,1	9,1	7,8	1,2	0,2	0,8	1,2	0,6	7,0	2,2	4,3
<b>41.2 Bau von Gebäuden</b>															
20 - 49	52,4	28,4	1,3	0,4	23,7	30,1	22,1	5,8	2,2	1,4	2,3	0,6	4,1	1,5	0,6
50 - 99	60,1	24,3	1,4	0,3	35,5	22,8	16,7	4,2	1,8	1,0	2,1	0,6	4,3	1,3	0,5
100 - 249	60,9	19,5	1,3	0,2	41,2	23,7	17,5	4,3	1,9	0,9	2,6	0,5	4,4	1,4	0,5
250 - 499	62,8	20,8	1,5	0,1	42,0	20,5	15,3	3,9	1,3	1,0	2,9	0,4	5,1	1,7	0,5
500 - 999	69,5	18,6	0,9	0,2	50,6	17,8	13,7	3,1	1,0	0,8	2,8	0,4	4,9	0,7	0,4
1 000 und mehr	72,1	9,3	0,8	0,0	62,7	19,7	15,9	3,0	0,8	0,8	2,1	0,2	6,9	0,6	0,4
Insgesamt	61,2	21,2	1,2	0,2	39,7	23,7	17,7	4,3	1,7	1,0	2,4	0,5	4,8	1,3	0,5
<b>41.20.1 Bau von Gebäuden (ohne Fertigteilbau)</b>															
20 - 49	52,3	28,0	1,3	0,4	23,9	30,2	22,2	5,8	2,2	1,3	2,3	0,6	4,1	1,5	0,6
50 - 99	60,3	24,3	1,4	0,3	35,6	22,8	16,7	4,2	1,8	1,0	2,1	0,6	4,2	1,3	0,5
100 - 249	60,2	19,2	1,3	0,1	40,9	23,6	17,5	4,3	1,9	0,9	2,7	0,5	4,4	1,4	0,5
250 - 499	63,3	19,9	1,5	0,1	43,4	21,6	16,1	4,1	1,4	1,0	3,1	0,3	5,0	1,7	0,4
500 - 999	70,6	15,3	0,9	0,1	55,2	17,5	13,7	3,0	0,8	0,8	2,8	0,3	4,5	0,7	0,5
1 000 und mehr	72,1	9,3	0,8	0,0	62,7	19,7	15,9	3,0	0,8	0,8	2,1	0,2	6,9	0,6	0,4
Insgesamt	61,2	20,8	1,2	0,2	40,2	23,8	17,8	4,3	1,7	1,0	2,4	0,5	4,7	1,2	0,5
<b>41.20.2 Errichtung von Fertigteilbauten</b>															
20 - 49	57,5	41,2	1,1	1,4	14,9	23,5	18,1	4,0	1,4	1,7	2,6	0,7	5,6	1,6	0,9
50 - 99	54,3	23,0	1,3	0,0	31,3	24,0	18,1	4,3	1,6	1,4	2,2	1,0	7,4	1,2	0,4
100 und mehr	64,0	33,3	1,5	0,7	29,9	18,4	13,7	3,2	1,5	1,0	1,7	1,1	6,4	1,6	0,8
Insgesamt	61,7	33,3	1,4	0,8	27,6	19,9	14,9	3,5	1,5	1,2	1,9	1,0	6,4	1,5	0,8
<b>42 Tiefbau</b>															
20 - 49	48,0	30,3	3,3	0,1	17,6	33,6	25,1	6,1	2,4	2,3	3,8	0,8	4,6	2,7	0,6
50 - 99	51,6	31,6	3,4	0,2	19,8	31,6	23,6	5,6	2,3	2,0	3,5	0,7	4,5	2,5	0,5
100 - 249	55,9	30,2	3,2	0,8	24,9	28,8	21,4	5,1	2,4	2,0	3,7	0,6	4,6	2,7	0,7
250 - 499	55,7	28,5	2,8	1,0	26,2	25,9	19,4	4,6	1,9	2,0	3,7	0,4	5,1	2,3	0,4
500 - 999	56,3	29,9	2,5	0,4	26,0	30,6	23,5	5,4	1,6	1,6	3,1	0,3	5,7	3,3	0,3
1 000 und mehr	60,7	28,8	2,2	0,4	31,5	20,5	15,7	3,6	1,2	1,7	5,2	0,2	6,9	2,2	0,4
Insgesamt	54,2	30,1	3,0	0,5	23,6	29,0	21,7	5,2	2,1	2,0	3,8	0,5	5,0	2,6	0,5
<b>42.1 Bau von Straßen und Bahnverkehrsstrecken</b>															
20 - 49	51,9	34,2	3,2	0,0	17,6	30,8	23,1	5,6	2,1	2,0	3,2	0,6	3,6	2,6	0,6
50 - 99	53,4	35,4	3,5	0,2	17,8	29,7	22,4	5,3	2,0	1,8	3,3	0,6	4,0	2,6	0,5
100 - 249	58,7	34,3	3,5	1,2	23,2	27,2	20,2	4,7	2,4	1,8	3,7	0,6	3,7	2,8	0,7
250 - 499	56,1	31,4	2,8	1,3	23,5	23,0	17,3	4,3	1,5	2,2	3,7	0,4	4,8	2,1	0,3
500 und mehr	57,7	30,5	2,4	0,2	26,9	23,7	18,5	4,2	1,0	1,9	3,9	0,2	6,3	2,7	0,4
Insgesamt	56,1	33,0	3,0	0,6	22,5	26,5	20,1	4,7	1,8	1,9	3,6	0,5	4,6	2,6	0,5
<b>42.11 Bau von Straßen</b>															
20 - 49	51,5	34,9	3,3	0,1	16,5	30,6	22,9	5,6	2,1	2,1	3,4	0,7	3,6	2,6	0,6
50 - 99	54,1	37,7	3,8	0,2	16,2	29,7	22,6	5,2	1,9	1,8	3,3	0,6	3,9	2,5	0,5
100 - 249	60,0	37,3	3,7	1,5	21,3	26,6	19,8	4,6	2,3	1,7	3,4	0,6	3,5	2,7	0,7
250 - 499	56,8	32,9	2,9	1,5	22,4	22,0	16,5	4,0	1,5	1,9	3,8	0,3	5,0	2,0	0,3
500 und mehr	60,7	32,3	2,6	0,0	28,3	21,2	16,4	3,7	1,1	2,2	4,2	0,2	6,5	2,2	0,4
Insgesamt	57,4	35,0	3,3	0,7	21,7	25,6	19,3	4,5	1,8	1,9	3,7	0,4	4,6	2,4	0,5

1) Ohne Umsatzsteuer (Vorsteuer).

2) Zu Anschaffungskosten.

3) Bauhauptgewerbe: Kosten für Fremd- und Nachunternehmerleistungen.

10 Ausgewählte Kosten (Anteil am Bruttoproduktionswert) 2009  
Nach Beschäftigtengrößenklassen

Beschäftigte von... bis...	Prozent														
	Materialverbrauch, Einsatz an Handelsware zu Anschaffungskosten, Kosten für Lohnarbeiten <sup>1)</sup>				Personalkosten					Kosten für sonst. ind./ handw. Dienst- leistungen	Mieten und Pachten	Kosten- steuern	sonstige Kosten	Ab- schrei- bungen	Fremd- kapital- zinsen
	insge- samt	Materialverbrauch		Einsatz an Han- dels- ware <sup>2)</sup>	Kosten für Lohn- arbei- ten <sup>3)</sup>	insge- samt	Entgelt	Sozialkosten							
insge- samt		darunter Energie- ver- brauch	gesetz- liche					son- stige							
42.12 Bau von Bahnverkehrsstrecken															
20 - 49	48,9	27,5	3,0	0,0	21,4	34,9	26,1	6,5	2,3	1,7	2,5	0,4	4,4	3,1	0,6
50 - 99	49,4	24,6	2,4	0,1	24,7	30,5	22,3	5,6	2,6	2,5	4,1	0,6	4,4	3,8	0,6
100 und mehr	47,6	22,0	2,0	0,6	25,0	32,6	25,1	6,0	1,5	2,2	3,7	0,6	5,7	4,2	0,5
Insgesamt	48,0	23,0	2,2	0,5	24,6	32,5	24,8	6,0	1,7	2,2	3,7	0,6	5,4	4,0	0,5
42.13 Brücken- und Tunnelbau															
20 - 49	72,4	35,3	0,9	-	37,1	25,1	19,3	5,4	0,4	0,8	2,3	0,2	2,4	1,3	0,3
50 - 99	52,5	29,7	2,0	-	22,8	28,5	21,1	5,6	1,8	1,2	2,1	0,7	3,8	1,7	0,4
100 und mehr	56,9	23,8	1,6	0,0	33,1	27,2	19,8	5,0	2,3	1,3	3,1	0,7	3,1	1,7	0,3
Insgesamt	57,0	26,5	1,6	0,0	30,5	27,4	20,2	5,2	2,0	1,2	2,8	0,7	3,2	1,7	0,3
42.2 Leitungstiefbau und Kläranlagenbau															
20 - 49	44,1	27,1	3,3	0,2	16,8	37,5	27,9	6,7	2,9	2,8	3,7	0,9	5,5	2,9	0,6
50 - 99	46,6	24,1	3,3	0,1	22,4	35,6	26,4	6,2	2,9	2,2	3,7	0,8	5,5	2,9	0,5
100 - 249	50,3	23,0	2,7	0,4	26,9	33,0	24,4	5,9	2,8	2,2	3,7	0,5	5,8	2,7	0,6
250 und mehr	60,3	23,5	2,3	0,8	36,0	26,9	20,4	4,3	2,1	1,2	5,7	0,3	7,1	2,5	0,4
Insgesamt	50,1	24,5	2,9	0,4	25,3	33,4	24,9	5,8	2,7	2,1	4,2	0,7	5,9	2,7	0,5
42.21 Rohrleitungstiefbau, Brunnenbau und Kläranlagenbau															
20 - 49	45,5	27,7	3,3	0,2	17,6	36,7	27,3	6,6	2,9	2,8	3,7	0,9	5,4	2,8	0,6
50 - 99	47,4	24,5	3,2	0,2	22,8	35,7	26,5	6,3	3,0	2,3	3,2	0,8	5,5	3,0	0,5
100 - 249	50,5	23,2	2,7	0,4	26,9	32,6	24,1	5,8	2,7	2,0	3,8	0,5	5,6	2,6	0,6
250 und mehr	60,5	23,8	2,3	0,9	35,8	25,6	19,3	4,1	2,2	1,1	6,3	0,3	7,4	2,5	0,4
Insgesamt	50,8	24,8	2,9	0,4	25,6	32,8	24,3	5,7	2,7	2,1	4,2	0,6	6,0	2,7	0,6
42.22 Kabelnetzleitungstiefbau															
20 - 49	34,3	22,9	3,1	0,1	11,3	42,6	32,4	7,5	2,8	2,9	3,6	1,1	6,0	3,5	0,8
50 - 99	41,9	21,6	3,5	0,0	20,3	34,9	26,3	5,9	2,7	2,0	6,2	0,8	5,1	2,4	0,5
100 und mehr	54,0	21,7	2,0	0,1	32,3	35,9	27,6	6,1	2,2	2,6	2,5	0,5	5,6	2,8	0,2
Insgesamt	45,4	22,0	2,7	0,1	23,4	37,4	28,5	6,4	2,5	2,5	3,8	0,7	5,6	2,9	0,4
42.9 Sonstiger Tiefbau															
20 - 49	47,4	27,6	3,4	0,1	19,8	30,7	22,9	5,7	2,1	2,0	5,9	0,7	5,0	2,3	0,6
50 - 99	56,2	35,0	3,4	0,2	20,9	29,0	21,5	5,6	2,0	2,1	3,5	0,6	4,2	1,8	0,4
100 - 249	56,2	27,3	2,9	0,0	28,9	25,6	19,3	4,8	1,5	3,0	4,0	0,5	6,0	2,2	0,7
250 und mehr	57,4	22,3	2,7	-	35,2	41,0	28,4	7,8	4,9	1,2	2,2	0,7	3,4	3,2	0,8
Insgesamt	54,1	29,1	3,2	0,1	24,9	30,5	22,4	5,7	2,3	2,1	4,0	0,6	4,7	2,3	0,6
42.91 Wasserbau															
20 - 49	27,8	21,0	6,1	-	6,8	24,9	19,1	4,9	0,9	2,7	18,6	1,8	5,7	1,1	0,1
50 und mehr	51,9	27,3	3,5	-	24,6	40,9	28,8	6,9	5,2	4,7	3,9	0,7	4,3	4,0	0,6
Insgesamt	47,1	26,0	4,0	-	21,0	37,6	26,8	6,5	4,3	4,3	6,8	0,9	4,6	3,4	0,5
42.99 Sonstiger Tiefbau a. n. g.															
20 - 49	49,6	28,3	3,1	0,1	21,2	31,3	23,3	5,8	2,2	2,0	4,5	0,6	4,9	2,4	0,7
50 - 99	56,0	35,0	3,5	0,2	20,7	29,2	21,6	5,6	2,0	2,1	3,5	0,6	4,2	1,8	0,4
100 und mehr	58,4	24,8	2,6	0,0	33,5	28,5	20,8	5,6	2,0	1,5	3,1	0,5	5,1	2,1	0,7
Insgesamt	55,1	29,5	3,0	0,1	25,5	29,5	21,8	5,6	2,1	1,8	3,6	0,6	4,7	2,1	0,6
43 Vorbereitende Baustellenarbeiten, Bauinstallation und sonstiges Ausbaugewerbe															
20 - 49	50,2	37,6	1,7	1,0	11,7	32,6	25,6	5,9	1,1	1,0	2,5	0,8	5,4	1,5	0,6
50 - 99	52,0	34,9	1,7	0,8	16,3	28,3	22,5	4,9	0,9	1,0	2,5	0,8	5,2	1,6	0,5
100 - 249	52,9	29,9	1,7	0,9	22,1	29,0	22,8	4,9	1,2	1,3	3,2	0,7	5,7	1,4	0,5
250 - 499	57,5	25,7	1,4	0,5	31,3	24,8	19,3	4,3	1,2	1,7	2,6	0,4	5,4	1,4	0,5
500 - 999	44,6	23,8	1,3	3,4	17,4	37,5	29,8	6,2	1,5	3,8	2,8	0,3	9,0	1,8	0,5
1 000 und mehr	39,3	24,1	2,0	-	15,2	29,2	23,3	4,8	1,1	1,4	3,2	0,3	6,2	1,6	0,2
Insgesamt	50,2	33,2	1,7	0,9	16,2	30,4	24,0	5,3	1,1	1,2	2,7	0,7	5,6	1,5	0,5
43.1 Abbrucharbeiten und vorbereitende Baustellenarbeiten															
20 - 49	38,9	19,2	5,5	0,9	18,8	31,3	23,8	5,9	1,6	3,0	4,9	0,8	9,4	4,9	0,9
50 - 99	44,8	26,9	7,2	0,8	17,2	25,9	20,3	4,6	1,0	3,2	6,1	1,2	5,6	5,5	0,9
100 - 249	38,4	18,7	10,6	0,9	18,9	33,7	26,5	6,1	1,1	3,6	10,0	1,1	13,7	2,6	0,9
250 und mehr	38,3	22,3	8,0	-	16,0	48,9	34,6	12,6	1,7	4,9	1,2	0,2	17,6	1,0	0,3
Insgesamt	40,3	21,6	7,2	0,7	18,0	32,8	24,8	6,6	1,4	3,4	5,6	0,9	10,3	4,1	0,8
43.11 Abbrucharbeiten															
20 - 49	42,9	14,1	5,0	0,2	28,6	27,0	21,3	5,3	0,5	2,7	4,4	0,5	9,5	4,6	0,7
50 und mehr	35,9	21,4	10,1	0,7	13,8	26,2	20,7	5,0	0,5	4,0	11,5	1,0	11,4	5,0	1,0
Insgesamt	39,5	17,7	7,5	0,5	21,3	26,6	21,0	5,2	0,5	3,4	7,9	0,8	10,5	4,8	0,9
43.12 Vorbereitende Baustellenarbeiten															
20 - 49	36,6	22,2	5,8	1,3	13,1	33,1	24,7	6,2	2,2	3,1	5,2	1,0	9,4	5,0	1,0
50 - 99	46,8	24,8	6,6	0,7	21,3	27,3	21,1	4,8	1,4	3,0	3,2	0,9	4,6	4,3	0,9
100 und mehr	40,4	20,6	9,4	0,6	19,2	43,8	32,1	10,2	1,5	4,4	4,4	0,6	14,3	1,7	0,6
Insgesamt	40,3	22,2	7,3	0,9	17,2	35,7	26,6	7,3	1,8	3,5	4,5	0,8	10,1	3,6	0,8

1) Ohne Umsatzsteuer (Vorsteuer).

2) Zu Anschaffungskosten.

3) Bauhauptgewerbe: Kosten für Fremd- und Nachunternehmerleistungen.

10 Ausgewählte Kosten (Anteil am Bruttoproduktionswert) 2009  
Nach Beschäftigtengrößenklassen

Beschäftigte von... bis...	Prozent														
	Materialverbrauch, Einsatz an Handelsware zu Anschaffungskosten, Kosten für Lohnarbeiten <sup>1)</sup>				Personalkosten					Kosten für sonst. ind./ handw. Dienst- leistungen	Mieten und Pachten	Kosten- steuern	sonstige Kosten	Ab- schrei- bungen	Fremd- kapital- zinsen
	insge- samt	Materialverbrauch		Einsatz an Han- dels- ware <sup>2)</sup>	Kosten für Lohn- arbei- ten <sup>3)</sup>	insge- samt	Entgelt	Sozialkosten							
insge- samt		darunter Energie- ver- brauch	gesetz- liche					son- stige							
43.13 Test- und Suchbohrung															
20 - 49	34,5	16,1	4,6	0,3	18,1	60,2	44,2	11,8	4,2	6,5	7,0	0,7	9,4	7,9	0,9
50 und mehr	46,8	40,7	2,4	0,0	6,1	28,2	22,6	3,9	1,6	2,1	5,5	1,8	12,4	6,3	0,1
Insgesamt	45,3	37,7	2,7	0,0	7,5	32,1	25,3	4,9	2,0	2,6	5,7	1,7	12,0	6,5	0,2
43.2 Bauinstallation															
20 - 49	52,0	41,6	1,3	1,3	9,2	30,1	24,2	5,3	0,5	1,0	2,0	0,7	5,3	1,1	0,5
50 - 99	52,3	37,4	1,1	1,0	13,9	26,5	21,6	4,4	0,4	0,8	1,7	0,8	5,2	1,0	0,4
100 - 249	54,3	33,7	0,9	1,0	19,7	28,1	22,8	4,6	0,7	1,0	1,7	0,7	5,4	0,8	0,3
250 - 499	53,1	30,1	0,9	0,5	22,5	26,8	21,4	4,5	0,9	1,0	2,0	0,5	5,3	1,2	0,5
500 - 999	40,5	22,9	1,1	4,8	12,8	40,2	32,3	6,5	1,4	4,9	2,7	0,3	7,1	1,1	0,2
1 000 und mehr	33,4	28,9	1,3	-	4,5	30,8	25,0	4,7	1,1	1,2	2,1	0,1	6,3	0,7	0,1
Insgesamt	50,1	36,6	1,2	1,1	12,3	29,2	23,6	4,9	0,6	1,1	1,9	0,6	5,5	1,0	0,4
43.21 Elektroinstallation															
20 - 49	52,1	42,0	1,4	1,9	8,2	30,8	24,9	5,5	0,4	1,2	1,9	0,9	5,0	1,2	0,4
50 - 99	48,9	35,1	1,3	1,3	12,4	30,8	25,4	5,2	0,3	0,7	1,9	0,7	5,3	1,2	0,4
100 - 249	52,6	35,8	1,0	1,2	15,6	30,3	24,9	5,0	0,5	0,9	1,8	0,8	4,2	1,0	0,4
250 - 499	57,2	42,6	1,1	1,4	13,1	27,4	22,1	4,6	0,6	1,4	2,0	0,8	4,0	1,1	0,4
500 und mehr	49,4	21,5	1,3	10,7	17,2	39,4	32,3	6,5	0,5	0,5	2,4	0,4	4,7	1,1	0,2
Insgesamt	51,6	38,2	1,3	2,0	11,4	30,9	25,2	5,3	0,4	1,0	1,9	0,8	4,8	1,1	0,4
43.22 Gas-, Wasser-, Heizungs- sowie Lüftungs- und Klimainstallation															
20 - 49	52,4	42,9	1,1	0,9	8,6	29,3	23,7	5,1	0,5	0,7	2,0	0,7	5,4	1,1	0,5
50 - 99	54,7	39,9	1,0	0,9	14,0	22,5	18,3	3,8	0,4	0,8	1,6	0,9	5,1	0,9	0,3
100 - 249	54,6	34,6	0,8	0,9	19,0	24,9	20,3	4,1	0,5	0,8	1,5	0,6	6,4	0,7	0,2
250 - 499	48,9	33,4	0,8	0,1	15,4	27,3	22,0	4,5	0,8	0,6	1,2	0,5	2,4	0,7	0,1
500 und mehr	33,2	27,3	1,7	-	5,9	24,3	19,9	3,8	0,6	0,8	2,2	0,1	2,5	0,4	0,1
Insgesamt	50,9	38,9	1,1	0,7	11,3	26,4	21,4	4,5	0,5	0,8	1,8	0,6	5,0	0,9	0,3
43.29 Sonstige Bauinstallation															
20 - 49	49,0	30,4	1,4	1,0	17,6	32,1	24,8	5,9	1,4	1,3	2,1	0,8	6,7	1,1	0,5
50 - 99	53,0	30,2	1,2	0,3	22,4	33,2	26,3	5,6	1,3	1,7	2,0	0,9	5,6	1,3	0,3
100 - 249	58,2	25,9	0,7	0,3	32,0	30,9	23,8	5,2	1,9	1,8	2,0	0,5	5,6	0,7	0,4
250 - 499	53,3	17,0	0,9	0,0	36,3	25,8	20,2	4,4	1,2	1,0	2,6	0,3	8,8	1,7	1,1
500 - 999	35,6	24,5	1,0	0,1	10,9	42,4	33,9	6,6	1,9	6,1	2,9	0,1	7,7	1,2	0,1
1 000 und mehr	32,8	30,7	0,9	-	2,1	36,7	29,4	5,6	1,7	2,2	2,1	0,1	10,7	1,0	0,2
Insgesamt	44,7	27,1	1,0	0,3	17,3	33,8	26,7	5,6	1,6	2,2	2,3	0,4	8,1	1,1	0,4
43.29.1 Dämmung gegen Kälte, Wärme, Schall und Erschütterung															
20 - 49	52,4	27,8	1,4	0,8	23,8	31,1	23,4	5,8	2,0	0,6	2,0	0,7	5,4	1,1	0,5
50 - 99	61,5	30,4	0,9	0,2	30,9	30,5	23,6	5,2	1,7	0,6	1,9	0,7	6,7	0,8	0,3
100 - 249	61,9	24,1	0,6	0,2	37,6	27,8	21,0	4,8	2,0	0,3	1,5	0,3	5,3	0,6	0,4
250 und mehr	52,5	18,0	0,4	0,0	34,5	28,2	22,0	4,6	1,6	0,8	2,7	0,2	11,3	0,9	1,2
Insgesamt	56,2	24,1	0,8	0,3	31,7	29,2	22,3	5,1	1,8	0,6	2,1	0,5	7,3	0,9	0,7
43.29.9 Sonstige Bauinstallation a. n. g.															
20 - 49	42,5	35,4	1,6	1,3	5,7	34,1	27,6	6,3	0,3	2,6	2,5	0,8	9,1	1,0	0,4
50 - 99	40,8	30,0	1,7	0,5	10,3	37,1	30,1	6,3	0,6	3,2	2,2	1,1	4,1	1,9	0,3
100 - 249	45,1	31,9	1,2	0,7	12,5	41,5	33,5	6,8	1,3	6,9	3,6	1,0	6,8	0,9	0,3
250 und mehr	34,6	28,1	1,1	0,0	6,4	37,2	29,8	5,8	1,6	3,3	2,3	0,1	9,1	1,3	0,2
Insgesamt	36,4	29,3	1,2	0,2	6,9	37,1	29,8	5,9	1,4	3,4	2,4	0,3	8,7	1,3	0,2
43.3 Sonstiger Ausbau															
20 - 49	48,3	32,2	1,5	0,9	15,2	37,7	29,0	6,8	1,8	0,8	2,7	0,8	5,9	1,4	0,6
50 - 99	52,2	30,6	1,4	1,2	20,4	34,2	26,6	5,8	1,7	0,7	2,4	0,8	6,4	1,5	0,6
100 - 249	51,4	24,0	1,3	0,0	27,3	33,9	26,2	6,0	1,7	0,9	2,3	0,6	7,1	1,3	0,3
250 und mehr	38,1	14,5	2,0	0,0	23,6	38,0	30,8	6,5	0,6	0,9	2,3	0,8	8,3	3,0	0,4
Insgesamt	48,4	29,4	1,5	0,7	18,3	36,6	28,4	6,5	1,7	0,8	2,6	0,8	6,3	1,6	0,6
43.31 Anbringen von Stuckaturen, Gipserei und Verputzerei															
20 - 49	49,3	29,8	1,2	0,1	19,4	40,0	29,8	7,1	3,1	0,8	2,2	0,7	4,9	1,5	0,5
50 - 99	52,8	26,4	1,7	0,2	26,2	34,3	26,5	5,9	1,8	1,2	2,1	0,6	5,7	1,9	0,8
100 und mehr	67,1	25,1	1,0	-	42,0	24,3	19,1	4,5	0,6	0,3	1,5	0,4	5,4	0,6	0,1
Insgesamt	53,0	28,4	1,3	0,1	24,6	36,2	27,4	6,4	2,4	0,8	2,1	0,6	5,1	1,4	0,5
43.32 Bautischlerei und -schlosserei															
20 - 49	52,7	39,2	1,5	0,9	12,5	31,2	24,9	5,6	0,7	1,0	3,0	0,8	6,0	1,7	0,6
50 - 99	53,4	40,4	1,3	1,2	11,7	35,6	29,2	5,8	0,5	0,9	3,0	0,6	8,1	1,7	0,8
100 und mehr	61,8	30,0	1,1	0,1	31,7	30,7	24,2	5,4	1,1	0,6	2,7	0,5	5,0	1,1	0,4
Insgesamt	53,3	38,9	1,4	0,9	13,6	31,9	25,6	5,6	0,7	0,9	3,0	0,8	6,3	1,6	0,7
43.33 Fußboden-, Fliesen- und Plattenlegerei, Tapeziererei															
20 - 49	55,3	38,9	1,7	1,9	14,5	33,8	25,3	6,2	2,3	0,8	2,4	0,7	5,9	1,4	0,7
50 und mehr	56,4	38,8	1,4	1,9	15,7	31,2	24,4	5,4	1,4	0,4	2,4	0,5	7,6	1,1	0,6
Insgesamt	55,7	38,9	1,6	1,9	14,9	33,0	25,0	5,9	2,0	0,7	2,4	0,6	6,5	1,3	0,6

1) Ohne Umsatzsteuer (Vorsteuer).

2) Zu Anschaffungskosten.

3) Bauhauptgewerbe: Kosten für Fremd- und Nachunternehmerleistungen.

10 Ausgewählte Kosten (Anteil am Bruttoproduktionswert) 2009  
Nach Beschäftigtengrößenklassen

Beschäftigte von... bis...	Prozent															
	Materialverbrauch, Einsatz an Handelsware zu Anschaffungskosten, Kosten für Lohnarbeiten <sup>1)</sup>					Personalkosten					Kosten für sonst. ind./ handw. Dienst- leistungen	Mieten und Pachten	Kosten- steuern	sonstige Kosten	Ab- schrei- bungen	Fremd- kapital- zinsen
	insge- samt	Materialverbrauch		Einsatz an Han- dels- ware <sup>2)</sup>	Kosten für Lohn- arbei- ten <sup>3)</sup>	insge- samt	Entgelt	Sozialkosten								
		insge- samt	darunter Energie- ver- brauch					gesetz- liche	son- stige							
43.34 Malerei und Glaserei																
20 - 49	42,3	26,2	1,5	0,6	15,5	42,1	32,6	7,6	1,9	0,6	2,9	0,8	5,9	1,3	0,7	
50 - 99	44,9	24,2	1,4	0,7	20,0	41,1	31,6	7,0	2,5	0,7	2,3	1,0	5,8	1,5	0,6	
100 und mehr	41,0	15,7	2,0	0,0	25,3	36,5	28,7	6,3	1,5	1,1	2,3	0,9	7,8	2,7	0,4	
Insgesamt	42,3	22,9	1,6	0,5	19,0	40,4	31,3	7,1	1,9	0,8	2,6	0,9	6,4	1,7	0,6	
43.34.1 Maler- und Lackierergewerbe																
20 - 49	41,4	24,5	1,5	0,5	16,4	43,3	33,4	7,8	2,0	0,6	2,8	0,8	5,9	1,3	0,7	
50 - 99	44,4	23,2	1,4	0,7	20,5	41,8	32,1	7,2	2,6	0,6	2,1	1,0	5,8	1,4	0,6	
100 und mehr	40,8	15,3	2,0	0,0	25,4	36,8	29,0	6,3	1,5	1,1	2,3	0,9	7,7	2,7	0,4	
Insgesamt	41,7	21,6	1,6	0,4	19,7	41,1	31,9	7,3	2,0	0,8	2,6	0,9	6,4	1,7	0,6	
43.34.2 Glasergewerbe																
20 - 49	51,2	43,1	1,6	1,2	6,9	30,3	24,3	5,2	0,8	0,5	3,8	0,6	6,0	1,3	0,6	
50 und mehr	51,5	34,9	1,7	-	16,6	28,9	22,7	5,0	1,2	0,9	3,8	0,3	8,2	2,0	0,6	
Insgesamt	51,3	41,1	1,6	0,9	9,3	29,9	23,9	5,1	0,9	0,6	3,8	0,6	6,5	1,5	0,6	
43.39 Sonstiger Ausbau a. n. g.																
20 - 49	55,1	34,0	2,1	1,3	19,8	38,1	29,9	6,9	1,4	0,6	2,6	1,7	9,3	1,3	1,0	
50 - 99	63,0	21,9	0,7	-	41,2	14,2	11,1	2,5	0,6	0,2	1,6	0,7	7,0	1,2	0,5	
100 und mehr	44,5	20,4	0,8	0,0	24,1	40,7	32,7	7,5	0,4	0,7	2,3	0,3	7,6	0,3	0,2	
Insgesamt	53,6	24,7	1,1	0,4	28,5	31,2	24,8	5,7	0,7	0,5	2,1	0,8	7,9	0,9	0,5	
43.9 Sonstige spezialisierte Bautätigkeiten																
20 - 49	49,5	36,0	2,2	0,3	13,3	34,2	26,0	6,4	1,8	1,3	3,4	0,8	4,6	2,0	0,6	
50 - 99	52,4	32,5	2,4	0,2	19,7	30,0	22,9	5,5	1,7	1,2	4,1	0,7	4,5	2,5	0,6	
100 - 249	52,8	26,0	2,4	1,3	25,5	27,8	21,0	4,9	2,0	1,7	5,7	0,6	4,7	2,7	0,8	
250 - 499	63,8	19,9	1,9	0,6	43,4	20,5	15,2	3,6	1,7	2,7	3,5	0,4	4,9	1,7	0,4	
500 und mehr	56,2	20,5	2,2	0,1	35,6	21,0	16,2	3,4	1,4	1,2	5,6	0,5	5,8	3,1	0,6	
Insgesamt	53,4	29,3	2,2	0,5	23,6	28,7	21,8	5,2	1,7	1,5	4,3	0,6	4,8	2,3	0,6	
43.91 Dachdeckerei und Zimmerei																
20 - 49	52,7	41,6	1,6	0,3	10,7	33,2	25,4	6,3	1,5	0,7	2,4	0,6	4,4	1,4	0,6	
50 - 99	57,3	41,8	1,4	0,1	15,4	25,6	19,9	4,7	1,0	0,7	2,2	0,6	4,8	1,1	0,5	
100 und mehr	62,1	34,5	1,3	0,5	27,1	27,4	20,9	4,8	1,8	0,9	2,3	1,0	7,1	1,6	0,6	
Insgesamt	54,6	40,9	1,5	0,3	13,4	31,1	23,8	5,8	1,4	0,7	2,3	0,7	4,8	1,3	0,6	
43.91.1 Dachdeckerei und Bauspenglerei																
20 - 49	51,7	42,7	1,6	0,4	8,6	33,6	25,9	6,4	1,2	0,6	2,4	0,7	4,5	1,3	0,5	
50 - 99	57,9	43,5	1,4	0,0	14,3	25,2	19,7	4,7	0,9	0,5	2,3	0,7	4,8	0,7	0,5	
100 und mehr	49,8	35,8	1,4	0,1	13,9	30,5	24,1	5,5	0,8	0,8	1,7	0,8	3,0	1,4	0,7	
Insgesamt	52,8	42,4	1,5	0,3	10,1	31,7	24,5	6,0	1,1	0,6	2,3	0,7	4,5	1,2	0,5	
43.91.2 Zimmerei und Ingenieurholzbau																
20 - 49	54,7	39,5	1,5	0,2	15,0	32,5	24,3	6,1	2,1	0,9	2,3	0,5	4,2	1,7	0,8	
50 - 99	56,0	38,7	1,6	0,1	17,3	26,1	20,4	4,7	1,1	1,1	2,0	0,6	4,7	1,7	0,6	
100 und mehr	69,4	33,8	1,2	0,7	35,0	25,6	18,9	4,4	2,3	1,0	2,6	1,1	9,5	1,7	0,5	
Insgesamt	57,6	38,3	1,5	0,3	19,0	30,0	22,6	5,5	2,0	0,9	2,3	0,6	5,3	1,7	0,7	
43.99 Sonstige spezialisierte Bautätigkeiten a. n. g.																
20 - 49	45,4	28,6	2,9	0,2	16,6	35,5	26,9	6,4	2,2	2,0	4,8	1,0	4,8	2,8	0,7	
50 - 99	50,4	28,6	2,8	0,2	21,6	31,9	24,1	5,8	2,0	1,5	4,9	0,7	4,4	3,1	0,6	
100 - 249	52,9	25,2	2,5	1,5	26,2	27,5	20,7	4,8	2,0	1,8	6,0	0,5	4,8	2,8	0,9	
250 - 499	64,5	19,4	2,0	0,6	44,5	20,2	15,0	3,6	1,6	2,9	3,7	0,3	4,6	1,7	0,4	
500 und mehr	54,3	19,2	2,2	-	35,1	20,8	16,0	3,3	1,4	1,3	5,7	0,5	5,4	3,2	0,6	
Insgesamt	52,9	24,5	2,5	0,5	27,9	27,7	20,9	4,9	1,9	1,8	5,1	0,6	4,8	2,8	0,7	
43.99.1 Gerüstbau																
20 - 49	33,4	12,0	2,4	1,0	20,4	43,6	32,7	8,0	2,9	1,3	6,7	1,7	5,8	3,7	0,9	
50 - 99	38,0	8,1	2,3	0,0	29,9	38,3	28,6	7,1	2,6	0,9	10,2	0,9	6,9	3,7	0,9	
100 und mehr	34,7	14,0	2,1	6,1	14,6	43,5	30,9	7,3	5,3	1,8	10,0	1,2	6,7	0,7	0,4	
Insgesamt	35,2	11,1	2,3	1,8	22,3	41,8	31,0	7,5	3,3	1,3	8,6	1,3	6,4	3,0	0,8	
43.99.2 Schornstein-, Feuerungs- und Industrieofenbau																
20 - 49	46,0	36,8	1,9	0,2	8,9	43,2	33,2	8,0	2,0	0,7	3,3	0,6	3,9	1,1	0,7	
50 - 99	49,2	24,7	1,0	0,2	24,4	42,4	31,1	8,0	3,2	0,6	1,9	0,9	4,0	0,7	0,2	
100 und mehr	55,4	28,8	0,5	6,3	20,3	34,6	26,6	5,9	2,2	0,8	1,4	0,5	6,3	1,1	0,4	
Insgesamt	52,0	28,4	0,8	3,3	20,2	38,5	29,0	6,9	2,5	0,7	1,8	0,7	5,2	1,0	0,4	
43.99.9 Bau gewerbe a. n. g.																
20 - 49	47,6	31,4	3,1	0,1	16,2	33,6	25,6	6,0	2,1	2,1	4,5	0,9	4,7	2,7	0,7	
50 - 99	52,6	32,4	3,1	0,3	19,9	29,6	22,5	5,3	1,8	1,7	4,4	0,7	4,0	3,3	0,7	
100 - 249	53,9	25,6	2,7	0,7	27,6	26,0	19,7	4,6	1,7	1,8	6,1	0,4	4,9	3,1	0,9	
250 und mehr	59,2	19,1	2,2	0,0	40,1	19,8	15,0	3,3	1,5	2,0	4,9	0,4	4,8	2,6	0,5	
Insgesamt	54,5	25,4	2,6	0,2	28,8	25,8	19,5	4,5	1,7	1,9	5,0	0,6	4,7	2,8	0,7	

1) Ohne Umsatzsteuer (Vorsteuer).

2) Zu Anschaffungskosten.

3) Bauhauptgewerbe: Kosten für Fremd- und Nachunternehmerleistungen.



10 Ausgewählte Kosten (Anteil am Bruttoproduktionswert) 2009  
Nach Beschäftigtengrößenklassen

Prozent

Beschäftigte von... bis...	Materialverbrauch, Einsatz an Handelsware zu Anschaffungskosten, Kosten für Lohnarbeiten <sup>1)</sup>				Personalkosten					Kosten für sonst. ind./ handw. Dienst- lei- stungen	Mieten und Pachten	Kosten- steuern	sonsti- ge Ko- sten	Ab- schrei- bungen	Fremd- kapital- zinsen
	insge- samt	Materialverbrauch		Einsatz an Han- dels- ware <sup>2)</sup>	Kosten für Lohn- arbei- ten <sup>3)</sup>	insge- samt	Entgelt	Sozialkosten							
		insge- samt	darunter Energie- ver- brauch					gesetz- liche	son- stige						

Nachrichtlich:

43.99.9 Bau gewerbe a. n. g.

41.2 / 42 / 43.1 / 43.9 Bauhauptgewerbe

(Bau von Gebäuden, Bau von Straßen und Bahn verkehrsstrecken, Leitungstiefbau und Kläranlagenbau,

20 - 49	49,8	30,5	2,2	0,3	19,0	32,2	24,0	6,0	2,1	1,7	3,1	0,7	4,6	2,1	0,6
50 - 99	55,2	28,4	2,5	0,3	26,5	27,3	20,4	5,0	2,0	1,5	3,1	0,6	4,4	2,1	0,5
100 - 249	57,1	25,0	2,5	0,6	31,5	26,7	19,9	4,7	2,1	1,5	3,7	0,6	4,7	2,2	0,6
250 - 499	60,5	23,8	2,1	0,5	36,2	22,7	17,0	4,1	1,6	1,7	3,3	0,4	5,1	1,9	0,4
500 - 999	62,5	24,3	1,7	0,3	37,9	24,5	18,8	4,3	1,4	1,3	3,0	0,3	5,9	2,2	0,5
1 000 und mehr	64,3	17,9	1,7	0,2	46,2	20,7	16,2	3,5	1,0	1,3	3,8	0,2	6,8	1,5	0,4
Insgesamt	56,6	25,9	2,2	0,4	30,3	26,8	20,1	4,8	1,8	1,5	3,3	0,5	5,0	2,0	0,6

Sonstiger Tiefbau, Abbrucharbeiten und vorbereitende Baustellenarbeiten, Sonstige spezialisierte Bautätigkeiten)

43.2 / 43.3 Ausbaugewerbe

20 - 49	50,9	38,9	1,3	1,1	10,9	32,3	25,6	5,7	0,9	0,9	2,2	0,8	5,5	1,2	0,5
50 - 99	52,3	36,1	1,2	1,0	15,1	27,9	22,5	4,7	0,7	0,8	1,8	0,8	5,4	1,1	0,4
100 - 249	53,8	32,0	1,0	0,8	21,0	29,1	23,4	4,9	0,9	1,0	1,8	0,7	5,7	0,9	0,3
250 - 499	51,7	29,3	0,9	0,4	22,0	27,6	21,9	4,7	0,9	1,0	1,9	0,5	5,6	1,2	0,5
500 - 999	40,3	23,5	1,1	4,4	12,4	40,4	32,6	6,5	1,3	4,6	2,7	0,3	8,0	1,1	0,3
1 000 und mehr	33,9	26,4	1,5	-	7,4	31,7	25,8	4,9	1,0	1,2	2,2	0,2	6,2	1,1	0,1
Insgesamt	49,7	35,1	1,2	1,0	13,6	30,8	24,7	5,3	0,9	1,0	2,1	0,7	5,7	1,1	0,4

1) Ohne Umsatzsteuer (Vorsteuer).

2) Zu Anschaffungskosten.

3) Bauhauptgewerbe: Kosten für Fremd- und Nachunternehmerleistungen.



Lfd. Nr.	Beschäftigte von... bis...	Unternehmen	Jahresbauleis				
			Jahresbauleistung				
			abgerechnete Bauleistungen		Bestand an Bauten		
			insgesamt	darunter Umsatzerlöse aus eigener Nachunternehmer- tätigkeit	Anfang	Ende	Zu- (+) bzw. Abnahme (-) (Sp. 5 - 4)
					des Geschäftsjahres		
Anzahl		1 000 EUR					
1	2	3	4	5	6		
41.2 / 42 / 43.1 / 43.9							
(Bau von Gebäuden, Bau von Straßen und Bahn Sonstiger Tiefbau, Abbrucharbeiten und vorbereitende							
1	20 - 49	4 332	14 446 532	557 696	3 065 140	3 244 804	+ 179 664
2	50 - 99	1 264	11 998 063	616 321	3 889 556	4 115 698	+ 226 142
3	100 - 249	537	12 671 239	490 374	5 333 391	5 284 138	- 49 253
4	250 - 499	97	6 554 968	197 836	2 992 869	3 139 954	+ 147 085
5	500 - 999	31	3 752 537	111 082	1 465 109	1 631 628	+ 166 519
6	1 000 und mehr	16	8 372 327	67 897	4 993 450	4 292 992	- 700 457
7	Insgesamt	6 277	57 795 666	2 041 205	21 739 515	21 709 214	- 30 301
41.2 Bau von							
8	20 - 49	1 718	5 981 259	153 824	1 679 832	1 780 947	+ 101 114
9	50 - 99	449	5 238 778	252 675	2 067 486	2 098 645	+ 31 159
10	100 - 249	199	5 477 969	187 178	2 588 655	2 326 594	- 262 061
11	250 - 499	35	2 654 942	82 974	1 246 514	1 334 306	+ 87 792
12	500 - 999	9	1 719 714	35 297	679 027	775 277	+ 96 250
13	1 000 und mehr	4	4 180 938	67 897	2 784 800	2 303 740	- 481 060
14	Insgesamt	2 413	25 253 600	779 846	11 046 314	10 619 509	- 426 805
41.20.1 Bau von Gebäuden							
15	20 - 49	1 690	5 832 295	144 033	1 649 798	1 755 246	+ 105 448
16	50 - 99	439	5 101 545	235 612	2 012 462	2 060 878	+ 48 416
17	100 - 249	190	5 219 316	161 797	2 463 922	2 203 351	- 260 571
18	250 - 499	34	2 433 134	82 974	1 196 933	1 270 487	+ 73 554
19	500 - 999	8	1 538 992	16 727	651 937	743 894	+ 91 957
20	1 000 und mehr	4	4 180 938	67 897	2 784 800	2 303 740	- 481 060
21	Insgesamt	2 364	24 306 219	709 040	10 759 852	10 337 597	- 422 256
41.20.2 Errichtung von							
22	20 - 49	28	148 964	9 791	30 034	25 701	- 4 333
23	50 - 99	10	137 233	17 064	55 024	37 767	- 17 257
24	100 und mehr	11	661 184	43 950	201 404	218 445	+ 17 040
25	Insgesamt	49	947 381	70 805	286 462	281 912	- 4 550
42 Tief							
26	20 - 49	1 144	3 922 909	152 022	671 125	725 758	+ 54 634
27	50 - 99	519	4 230 709	204 360	1 105 993	1 281 280	+ 175 287
28	100 - 249	241	5 166 209	240 604	2 013 644	2 193 464	+ 179 820
29	250 - 499	42	2 634 003	89 249	1 198 120	1 184 249	- 13 870
30	500 - 999	18	1 734 679	75 784	706 343	769 403	+ 63 060
31	1 000 und mehr	7	2 733 453	-	1 287 592	1 071 914	- 215 677
32	Insgesamt	1 970	20 421 962	762 019	6 982 816	7 226 070	+ 243 254
42.1 Bau von Straßen und							
33	20 - 49	470	1 717 489	84 719	287 809	336 192	+ 48 382
34	50 - 99	242	2 124 445	127 371	567 652	657 537	+ 89 885
35	100 - 249	134	3 058 762	197 382	1 246 681	1 356 361	+ 109 680
36	250 - 499	28	2 040 261	89 197	818 298	764 283	- 54 015
37	500 und mehr	18	3 262 019	74 647	1 402 493	1 338 686	- 63 807
38	Insgesamt	892	12 202 976	573 316	4 322 934	4 453 059	+ 130 125
42.11 Bau von							
39	20 - 49	418	1 507 297	65 366	240 381	281 543	+ 41 162
40	50 - 99	199	1 681 502	78 179	412 791	487 544	+ 74 753
41	100 - 249	111	2 516 797	143 833	831 555	920 014	+ 88 460
42	250 - 499	23	1 700 817	82 521	611 321	597 043	- 14 277
43	500 und mehr	11	2 618 379	51 972	1 132 194	997 472	- 134 722
44	Insgesamt	762	10 024 792	421 871	3 228 241	3 283 617	+ 55 375
42.12 Bau von Bahn							
45	20 - 49	41	160 474	18 260	26 892	31 547	+ 4 655
46	50 - 99	25	259 307	11 554	55 337	62 397	+ 7 060
47	100 und mehr	25	1 152 480	52 341	564 037	584 532	+ 20 495
48	Insgesamt	91	1 572 260	82 156	646 266	678 476	+ 32 210
42.13 Brücken- und							
49	20 - 49	11	49 718	1 093	20 536	23 102	+ 2 566
50	50 - 99	18	183 636	37 638	99 524	107 597	+ 8 073
51	100 und mehr	10	372 569	30 559	328 366	360 267	+ 31 901
52	Insgesamt	39	605 923	69 289	448 426	490 966	+ 42 540

Umsatz und sonstige Umsätze <sup>1)</sup>								Lfd. Nr.
Selbsterstellte Bauleistungen	Sonstige Umsätze					insgesamt (Sp. 8+9+10+11)		
	insgesamt (Sp. 2 +/- 6 + 7)	aus sonstigen eigenen Erzeugnissen	aus Handelsware	aus sonstigen nichtindustriellen / nichthandwerklichen Tätigkeiten				
				insgesamt	darunter aus Wohnungs- vermietung			
1 000 EUR								
7	8	9	10	11	12	13		
<b>Bauhauptgewerbe</b>								
verkehrsstrecken, Leitungstiefbau und Kläranlagenbau, Baustellenarbeiten, Sonstige spezialisierte Bautätigkeiten)								
20 093	14 646 289	82 522	49 790	72 407	17 192	14 851 008	1	
19 888	12 244 093	96 891	39 266	76 621	12 019	12 456 872	2	
10 679	12 632 665	187 650	108 473	144 190	10 745	13 072 978	3	
5 129	6 707 181	120 199	48 596	89 193	10 735	6 965 169	4	
10 014	3 929 070	66 849	17 855	22 871	414	4 036 645	5	
17 368	7 689 237	190 397	12 902	179 996	3 361	8 072 533	6	
83 170	57 848 535	744 508	276 882	585 279	54 466	59 455 205	7	
<b>Gebäuden</b>								
14 669	6 097 043	25 230	20 619	30 265	13 284	6 173 156	8	
16 099	5 286 036	23 702	17 141	30 336	8 354	5 357 215	9	
8 827	5 224 735	37 269	11 819	58 404	7 893	5 332 227	10	
2 689	2 745 423	39 367	1 584	44 547	7 284	2 830 922	11	
5 431	1 821 395	10 144	4 208	20 756	407	1 856 502	12	
-	3 699 878	-	1 125	92 688	359	3 793 691	13	
47 716	24 874 511	135 712	56 496	276 995	37 580	25 343 714	14	
<b>(ohne Fertigteilbau)</b>								
14 477	5 952 219	17 471	19 953	24 042	7 817	6 013 686	15	
15 849	5 165 810	23 661	17 136	30 046	8 307	5 236 653	16	
8 153	4 966 898	34 004	7 721	57 385	7 394	5 066 009	17	
2 689	2 509 377	39 367	1 584	44 547	7 284	2 594 875	18	
5 384	1 636 333	7 855	968	19 937	407	1 665 093	19	
-	3 699 878	-	1 125	92 688	359	3 793 691	20	
46 552	23 930 515	122 358	48 489	268 645	31 569	24 370 007	21	
<b>Fertigteilbauten</b>								
193	144 823	7 759	666	6 223	5 466	159 470	22	
250	120 226	42	4	290	47	120 562	23	
721	678 946	5 553	7 337	1 838	498	693 674	24	
1 164	943 995	13 354	8 007	8 350	6 011	973 706	25	
<b>bau</b>								
3 795	3 981 337	25 256	5 340	16 602	2 074	4 028 535	26	
2 199	4 408 195	48 892	11 100	18 857	2 739	4 487 044	27	
784	5 346 813	78 631	56 203	57 625	1 754	5 539 272	28	
916	2 621 049	62 795	37 763	37 995	2 267	2 759 602	29	
4 149	1 801 888	37 012	12 417	1 523	7	1 852 840	30	
16 663	2 534 439	176 126	11 777	68 872	2 183	2 791 213	31	
28 506	20 693 721	428 711	134 600	201 473	11 024	21 458 506	32	
<b>Bahnverkehrsstrecken</b>								
2 760	1 768 631	10 957	1 393	7 444	437	1 788 425	33	
813	2 215 143	36 728	6 481	12 075	1 241	2 270 427	34	
370	3 168 811	56 579	49 333	34 074	534	3 308 798	35	
626	1 986 871	62 475	37 763	24 276	1 678	2 111 386	36	
11 940	3 210 152	203 596	12 940	50 064	7	3 476 752	37	
16 509	12 349 610	370 334	107 909	127 934	3 897	12 955 787	38	
<b>Straßen</b>								
2 760	1 551 219	7 703	1 376	4 216	356	1 564 515	39	
813	1 757 068	33 417	5 882	9 742	824	1 806 109	40	
370	2 605 627	49 021	49 134	27 255	466	2 731 037	41	
441	1 686 981	53 870	37 763	24 276	1 678	1 802 890	42	
7 913	2 491 570	173 497	1 047	50 038	7	2 716 153	43	
12 297	10 092 464	317 507	95 202	115 529	3 331	10 620 703	44	
<b>verkehrsstrecken</b>								
-	165 129	136	16	893	80	166 174	45	
-	266 366	3 311	599	431	4	270 707	46	
2 067	1 175 042	38 341	12 024	5 992	61	1 231 399	47	
2 067	1 606 537	41 788	12 639	7 316	146	1 668 281	48	
<b>Tunnelbau</b>								
-	52 284	3 118	-	2 335	-	57 737	49	
-	191 709	-	-	1 902	413	193 611	50	
2 145	406 616	7 921	68	853	7	415 457	51	
2 145	650 608	11 038	68	5 089	421	666 804	52	

Lfd. Nr.	Beschäftigte von... bis...	Unternehmen	Jahresbauleis				
			Jahresbauleistung				
			abgerechnete Bauleistungen		Bestand an Bauten		
			insgesamt	darunter Umsatzerlöse aus eigener Nachunternehmer- tätigkeit	Anfang	Ende	Zu- (+) bzw. Abnahme (-) (Sp. 5 - 4)
Anzahl	1 000 EUR						
1	2	3	4	5	6		
42.2 Leitungstiefbau und							
53	20 - 49	515	1 644 659	29 952	275 648	277 417	+ 1 769
54	50 - 99	199	1 404 776	38 620	332 216	394 087	+ 61 872
55	100 - 249	82	1 571 333	15 785	509 227	559 234	+ 50 008
56	250 und mehr	16	1 458 315	1 189	859 504	794 267	- 65 238
57	Insgesamt	812	6 079 083	85 546	1 976 595	2 025 006	+ 48 411
42.21 Rohrleitungstiefbau, Brunnen							
58	20 - 49	429	1 431 865	27 988	264 819	264 860	+ 41
59	50 - 99	166	1 180 319	31 650	303 121	364 943	+ 61 822
60	100 - 249	73	1 414 372	15 785	479 152	521 639	+ 42 487
61	250 und mehr	12	1 302 768	52	802 846	700 054	- 102 792
62	Insgesamt	679	5 329 325	75 475	1 849 938	1 851 496	+ 1 558
42.22 Kabelnetz							
63	20 - 49	87	212 794	1 963	10 829	12 557	+ 1 728
64	50 - 99	33	224 457	6 970	29 095	29 144	+ 49
65	100 und mehr	13	312 508	1 137	86 733	131 808	+ 45 075
66	Insgesamt	133	749 759	10 071	126 657	173 509	+ 46 852
42.9 Sonstiger							
67	20 - 49	158	560 761	37 352	107 667	112 149	+ 4 482
68	50 - 99	78	701 488	38 369	206 125	229 655	+ 23 531
69	100 - 249	25	536 114	27 437	257 736	277 869	+ 20 133
70	250 und mehr	5	341 539	-	111 759	128 331	+ 16 572
71	Insgesamt	266	2 139 902	103 157	683 287	748 005	+ 64 718
42.91 Wasser							
72	20 - 49	11	58 840	18 592	6 654	4 612	- 2 042
73	50 und mehr	6	205 782	27 124	74 133	92 944	+ 18 810
74	Insgesamt	17	264 622	45 715	80 788	97 556	+ 16 768
42.99 Sonstiger							
75	20 - 49	147	501 921	18 760	101 013	107 537	+ 6 524
76	50 - 99	77	690 202	38 369	205 468	229 230	+ 23 762
77	100 und mehr	25	683 157	313	296 019	313 682	+ 17 663
78	Insgesamt	249	1 875 280	57 442	602 499	650 449	+ 47 950
43.1 Abbrucharbeiten und							
79	20 - 49	181	638 579	35 844	91 554	119 517	+ 27 963
80	50 - 99	46	407 159	10 971	115 834	142 632	+ 26 798
81	100 - 249	16	227 010	3 185	52 609	47 756	- 4 853
82	250 und mehr	3	239 720	-	12 201	6 562	- 5 638
83	Insgesamt	246	1 512 469	50 001	272 197	316 468	+ 44 271
43.11 Abbruch							
84	20 - 49	62	224 823	25 314	28 214	47 407	+ 19 193
85	50 und mehr	23	218 885	-	25 042	24 175	- 868
86	Insgesamt	85	443 709	25 314	53 257	71 582	+ 18 325
43.12 Vorbereitende							
87	20 - 49	114	403 973	10 522	62 922	71 624	+ 8 701
88	50 - 99	25	236 720	10 971	78 807	84 357	+ 5 550
89	100 und mehr	13	370 343	3 185	55 001	43 378	- 11 624
90	Insgesamt	152	1 011 036	24 678	196 731	199 359	+ 2 628
43.13 Test- und							
91	20 - 49	5	9 783	9	417	486	+ 69
92	50 und mehr	4	47 941	-	21 792	45 041	+ 23 249
93	Insgesamt	9	57 724	9	22 210	45 527	+ 23 318
43.9 Sonstige spezialisierte							
94	20 - 49	1 289	3 903 785	216 006	622 629	618 582	- 4 047
95	50 - 99	251	2 121 418	148 314	600 242	593 140	- 7 102
96	100 - 249	82	1 800 051	59 407	678 484	716 324	+ 37 840
97	250 - 499	19	1 239 102	25 613	539 681	614 984	+ 75 303
98	500 und mehr	7	1 543 280	-	997 151	1 004 138	+ 6 986
99	Insgesamt	1 648	10 607 635	449 340	3 438 187	3 547 167	+ 108 980
43.91 Dachdeckerei							
100	20 - 49	747	2 193 457	94 467	349 218	367 186	+ 17 968
101	50 - 99	77	617 362	41 540	148 305	158 207	+ 9 902
102	100 und mehr	12	322 000	10 998	73 640	63 179	- 10 461
103	Insgesamt	836	3 132 819	147 005	571 162	588 572	+ 17 409

Umsatz und sonstige Umsätze <sup>1)</sup>								Lfd. Nr.
Selbsterstellte Bauleistungen	insgesamt (Sp. 2 +/- 6 + 7)	Sonstige Umsätze				insgesamt (Sp. 8+9+10+11)		
		aus sonstigen eigenen Erzeugnissen	aus Handelsware	aus sonstigen nichtindustriellen / nichthandwerklichen Tätigkeiten				
				insgesamt	darunter aus Wohnungs- vermietung			
1 000 EUR								
7	8	9	10	11	12	13		
<b>Kläranlagenbau</b>								
928	1 647 356	5 747	3 210	7 932	1 630	1 664 245	53	
626	1 467 274	9 542	2 387	5 082	481	1 484 285	54	
414	1 621 755	17 864	6 239	20 245	717	1 666 102	55	
9 140	1 402 217	9 656	11 254	33 463	2 296	1 456 590	56	
11 108	6 138 602	42 808	23 091	66 722	5 124	6 271 223	57	
<b>bau und Kläranlagenbau</b>								
928	1 432 834	5 621	3 095	7 912	1 625	1 449 462	58	
626	1 242 767	9 290	2 315	3 743	386	1 258 115	59	
414	1 457 273	9 816	6 239	18 007	503	1 491 335	60	
8 850	1 208 826	9 574	10 956	33 187	2 296	1 262 542	61	
10 818	5 341 700	34 301	22 604	62 848	4 810	5 461 454	62	
<b>leitungstiefbau</b>								
-	214 521	126	116	20	5	214 784	63	
-	224 507	251	72	1 339	95	226 170	64	
290	357 873	8 130	298	2 514	213	368 815	65	
290	796 901	8 507	486	3 874	314	809 769	66	
<b>Tiefbau</b>								
107	565 350	8 551	737	1 226	7	575 864	67	
759	725 777	2 622	2 232	1 700	1 016	732 332	68	
-	556 247	4 189	631	3 305	503	564 372	69	
23	358 135	206	-	586	476	358 927	70	
889	2 205 510	15 569	3 600	6 818	2 003	2 231 496	71	
<b>bau</b>								
-	56 798	-	-	653	-	57 451	72	
19	224 612	1 471	-	110	-	226 193	73	
19	281 410	1 471	-	763	-	283 644	74	
<b>Tiefbau a. n. g.</b>								
107	508 552	8 551	737	573	7	518 413	75	
759	714 724	2 622	2 232	1 700	1 016	721 278	76	
4	700 824	2 924	631	3 782	979	708 161	77	
870	1 924 100	14 098	3 600	6 054	2 003	1 947 852	78	
<b>vorbereitende Baustellenarbeiten</b>								
491	667 034	13 902	9 824	13 220	834	703 981	79	
50	434 007	6 026	6 409	2 605	20	449 047	80	
10	222 168	30 091	4 685	18 740	206	275 684	81	
-	234 082	863	-	5 257	484	240 202	82	
551	1 557 291	50 882	20 918	39 822	1 543	1 668 913	83	
<b>arbeiten</b>								
60	244 077	7 339	649	2 784	38	254 849	84	
-	218 017	14 383	3 181	11 699	4	247 280	85	
60	462 094	21 721	3 830	14 483	41	502 128	86	
<b>Baustellenarbeiten</b>								
431	413 105	6 510	9 146	10 434	796	439 195	87	
50	242 320	3 823	3 228	2 424	16	251 795	88	
10	358 730	18 654	4 675	12 479	690	394 538	89	
491	1 014 155	28 988	17 049	25 336	1 502	1 085 529	90	
<b>Suchbohrung</b>								
-	9 852	53	30	2	-	9 937	91	
-	71 190	120	10	-	-	71 319	92	
-	81 042	173	39	2	-	81 256	93	
<b>Bautätigkeiten</b>								
1 137	3 900 875	18 135	14 007	12 320	1 001	3 945 337	94	
1 540	2 115 855	18 271	4 617	24 823	906	2 163 566	95	
1 058	1 838 948	41 659	35 765	9 422	893	1 925 794	96	
1 524	1 315 929	17 308	9 248	6 592	1 184	1 349 077	97	
1 138	1 551 404	33 830	1 231	13 832	335	1 600 297	98	
6 397	10 723 012	129 203	64 868	66 989	4 319	10 984 072	99	
<b>und Zimmerei</b>								
1 069	2 212 495	12 041	9 267	3 657	850	2 237 460	100	
1 212	628 476	631	613	6 878	475	636 598	101	
1 602	313 140	20 633	1 844	974	15	336 591	102	
3 883	3 154 111	33 305	11 724	11 509	1 340	3 210 649	103	

Lfd. Nr.	Beschäftigte von... bis...	Unternehmen	Jahresbauleis				
			Jahresbauleistung				
			abgerechnete Bauleistungen		Bestand an Bauten		
			insgesamt	darunter Umsatzerlöse aus eigener Nachunternehmer- tätigkeit	Anfang	Ende	Zu- (+) bzw. Abnahme (-) (Sp. 5 - 4)
Anzahl	1 000 EUR						
1	2	3	4	5	6		
43.91.1 Dachdeckerei							
104	20 - 49	499	1 482 834	80 394	218 124	220 552	+ 2 429
105	50 - 99	48	406 910	23 694	104 299	108 666	+ 4 367
106	100 und mehr	7	129 963	10 998	39 779	33 166	- 6 613
107	Insgesamt	554	2 019 707	115 086	362 201	362 385	+ 183
43.91.2 Zimmerei und							
108	20 - 49	248	710 623	14 073	131 094	146 634	+ 15 539
109	50 - 99	29	210 452	17 846	44 006	49 541	+ 5 535
110	100 und mehr	5	192 037	-	33 861	30 013	- 3 848
111	Insgesamt	282	1 113 112	31 919	208 961	226 187	+ 17 226
43.99 Sonstige spezialisierte							
112	20 - 49	542	1 710 328	121 539	273 411	251 396	- 22 016
113	50 - 99	174	1 504 056	106 775	451 937	434 933	- 17 004
114	100 - 249	73	1 638 888	48 409	626 547	673 148	+ 46 601
115	250 - 499	17	1 136 655	25 613	518 418	595 580	+ 77 162
116	500 und mehr	6	1 484 890	-	996 710	1 003 538	+ 6 828
117	Insgesamt	812	7 474 816	302 335	2 867 025	2 958 595	+ 91 570
43.99.1							
118	20 - 49	124	280 743	9 369	45 531	23 172	- 22 359
119	50 - 99	29	194 693	3 178	15 796	14 685	- 1 111
120	100 und mehr	8	104 880	-	12 196	14 359	+ 2 163
121	Insgesamt	161	580 316	12 547	73 523	52 217	- 21 306
43.99.2 Schornstein-,							
122	20 - 49	19	57 591	649	4 366	1 895	- 2 471
123	50 - 99	17	136 130	1 397	15 475	20 716	+ 5 241
124	100 und mehr	7	187 701	6 468	29 110	37 597	+ 8 487
125	Insgesamt	43	381 422	8 514	48 951	60 208	+ 11 258
43.99.9 Bau							
126	20 - 49	399	1 371 994	111 521	223 514	226 329	+ 2 814
127	50 - 99	128	1 173 232	102 199	420 666	399 531	- 21 135
128	100 - 249	61	1 433 138	48 409	591 045	625 479	+ 34 434
129	250 und mehr	20	2 534 714	19 145	1 509 324	1 594 830	+ 85 506
130	Insgesamt	608	6 513 078	281 274	2 744 550	2 846 169	+ 101 619

Umsatz und sonstige Umsätze <sup>1)</sup>								Lfd. Nr.
Selbsterstellte Bauleistungen	insgesamt (Sp. 2 +/- 6 + 7)	Sonstige Umsätze				insgesamt (Sp. 8+9+10+11)		
		aus sonstigen eigenen Erzeugnissen	aus Handelsware	aus sonstigen nichtindustriellen / nichthandwerklichen Tätigkeiten				
				insgesamt	darunter aus Wohnungs- vermietung			
1 000 EUR								
7	8	9	10	11	12	13		
<b>und Bauspenglerei</b>								
229	1 485 492	3 457	7 028	1 518	333	1 497 496	104	
409	411 686	593	169	2 616	339	415 064	105	
664	124 015	747	177	323	-	125 261	106	
1 303	2 021 193	4 797	7 373	4 457	672	2 037 820	107	
<b>Ingenieurholzbau</b>								
840	727 003	8 583	2 239	2 138	517	739 964	108	
802	216 790	38	444	4 262	136	221 534	109	
937	189 126	19 886	1 667	652	15	211 331	110	
2 580	1 132 918	28 508	4 351	7 052	668	1 172 828	111	
<b>Bautätigkeiten a. n. g.</b>								
68	1 688 381	6 094	4 740	8 663	152	1 707 877	112	
328	1 487 380	17 640	4 004	17 945	431	1 526 968	113	
331	1 685 819	40 831	35 589	9 099	893	1 771 338	114	
1 082	1 214 900	17 062	8 812	6 400	1 169	1 247 174	115	
704	1 492 422	14 271	-	13 372	335	1 520 065	116	
2 514	7 568 901	95 899	53 144	55 479	2 979	7 773 423	117	
<b>Gerüstbau</b>								
40	258 424	117	3 536	1 695	-	263 772	118	
-	193 582	231	12	218	-	194 044	119	
-	107 044	9 864	11 843	76	4	128 826	120	
40	559 050	10 212	15 391	1 990	4	586 642	121	
<b>Feuerungs- und Industrieofenbau</b>								
-	55 120	1 047	176	228	-	56 571	122	
-	141 372	1 611	343	75	49	143 401	123	
300	196 488	-	20 361	572	-	217 421	124	
300	392 979	2 658	20 880	875	49	417 393	125	
<b>gewerbe a. n. g.</b>								
28	1 374 837	4 930	1 027	6 740	152	1 387 534	126	
328	1 152 426	15 798	3 649	17 651	382	1 189 524	127	
31	1 467 603	30 967	11 580	9 023	889	1 519 173	128	
1 787	2 622 007	31 334	616	19 201	1 504	2 673 158	129	
2 174	6 616 872	83 029	16 873	52 615	2 926	6 769 389	130	



**Kostenstrukturerhebung für das Jahr 2009**  
bei Unternehmen des Baugewerbes und bei Bauträgern

Rücksendung  
bitte bis



Statistisches Bundesamt  
Referat E 206  
65180 Wiesbaden

Statistisches Bundesamt, Referat E 206, 65180 Wiesbaden

Ansprechpartner/-in für Rückfragen  
(freiwillige Angabe)

Name:

Telefon oder E-Mail:

Sie erreichen uns über  
Telefon: 0611 75-3223  
Telefax: 0611 75-3963  
E-Mail: baugewerbe-struktur@destatis.de

Vielen Dank für Ihre Mitarbeit.

Rechtsgrundlagen und weitere rechtliche Hinweise entnehmen Sie der beigefügten Unterlage, die Bestandteil dieses Fragebogens ist. Bitte beachten Sie bei der Beantwortung der Fragen die Erläuterungen zu **1** bis **6** in dieser Unterlage.

Falls Anschrift oder Firmierung nicht mehr zutreffen, bitte korrigieren.

Unternehmensnummer  
(bei Rückfragen bitte angeben)

Wirtschaftszweig

**Beachten Sie folgende Hinweise:**

Die Meldung ist für das gesamte Unternehmen als rechtlich selbstständige Einheit einschließlich aller produzierenden und nicht-produzierenden Teile, jedoch ohne Zweigniederlassungen im Ausland abzugeben. Nicht einzubeziehen sind rechtlich selbstständige Tochtergesellschaften.

Berichtsjahr ist das Kalenderjahr. Deckt sich das Geschäftsjahr nicht mit dem Kalenderjahr, so ist das Geschäftsjahr zu Grunde zu legen, das im Laufe des Jahres 2009 zu Ende ging. **In das Geschäftsjahr sind höchstens 12 Monate einzubeziehen.**

Wenn keine Angabe in Betracht kommt, bitten wir, bei der entsprechenden Position einen (-) einzusetzen.

**Meldetermin:** Bitte senden Sie ein Exemplar des Fragebogens spätestens bis zu obigem Termin ausgefüllt an das Statistische Bundesamt. Sollte der endgültige Jahresabschluss zu diesem Zeitpunkt noch nicht vorliegen, genügen vorläufige Werte aus den entsprechenden Konten oder sorgfältig geschätzte Angaben.

Das zweite Exemplar ist für Ihre Unterlagen bestimmt.

**A Allgemeine Fragen**

- 1 Geschäftsjahr
- 2 Beteiligung an Arbeitsgemeinschaften **1**  
War Ihr Unternehmen in diesem Geschäftsjahr an einer oder mehreren Arbeitsgemeinschaften in Form von Gesellschaften des bürgerlichen Rechts beteiligt? .....

vom  TT  MM  JJJJ bis  TT  MM  JJJJ  2  0  0  9

Ja .....  Nein .....

**B Tätige Personen und geleistete Arbeitsstunden **2****

- 1 **Tätige Inhaber/-innen, tätige Mitinhaber/-innen sowie unbezahlt mithelfende Familienangehörige Ende September des Geschäftsjahres** ..... 21
- darunter: weiblich ..... 23
- 2 **Arbeitnehmer/-innen, einschl. Auszubildende und Teilzeitbeschäftigte Ende September des Geschäftsjahres** ..... **3** 22
- darunter: weiblich ..... 28
- Teilzeitbeschäftigte ..... **4** 24
- Teilzeitbeschäftigte in Vollzeiteinheiten ..... **5** 26
- 3 **Tätige Personen (21+22)** ..... 25
- 4 **Anzahl der von Arbeitnehmern/-innen geleisteten Arbeitsstunden im Geschäftsjahr 2009** ..... **6** 27

Anzahl

21

23

22

28

24

26

25

27

**C Gesamtleistung (ohne Umsatzsteuer) im Geschäftsjahr 2009 7**

Ihr Unternehmen gehört zu dem auf Seite 1 genannten Wirtschaftszweig (WZ) ...

... **41.10.1 bis 43.13.0** und **43.91.1 bis 43.99.9** ? Dann machen Sie bitte Angaben zu den Fragen 1-6 und dann alle Fragen auf den Seiten 3 und 4.

... **43.21.0 bis 43.39.0** ? Dann machen Sie bitte Angaben ab Frage 7.

		Volle Euro
<b>1 Jahresbauleistung <span style="border: 1px solid black; padding: 0 2px;">8</span></b>		
1.1 Summe der im Geschäftsjahr abgerechneten Bauleistungen .....	29	<input style="width: 100%; height: 15px;" type="text"/>
1.2 Bestände an angefangenen und noch nicht abgerechneten Bauleistungen, teilfertigen und fertigen Arbeiten, einschließlich fertiggestellter Bauten, die noch keinen Käufer gefunden haben <span style="border: 1px solid black; padding: 0 2px;">9</span>		
1.2.1 am Anfang des Geschäftsjahres 2009 .....	30	<input style="width: 100%; height: 15px;" type="text"/>
1.2.2 am Ende des Geschäftsjahres 2009 .....	31	<input style="width: 100%; height: 15px;" type="text"/>
1.3 Selbsterstellte Anlagen (nur Bauleistungen) vgl. auch <span style="border: 1px solid black; padding: 0 2px;">16</span> .....	32	<input style="width: 100%; height: 15px;" type="text"/>
Jahresbauleistung (29././ 30+31+32) .....	33	<input style="width: 100%; height: 15px;" type="text"/>
darunter: Umsatzerlöse aus eigener Nachunternehmer Tätigkeit (Beziehen Sie bitte auch Umsatzerlöse ein, die aus sonstigen nicht nach den Positionen eines Leistungsverzeichnisses erbrachten Bauleistungen stammen)	34	<input style="width: 100%; height: 15px;" type="text"/>
<b>2 Umsatz aus sonstigen eigenen Erzeugnissen und aus industriellen/handwerklichen Dienstleistungen .....</b>	<b>10</b>	<input style="width: 100%; height: 15px;" type="text"/>
<b>3 Umsatz aus Handelsware (vgl. auch 60) .....</b>	<b>12</b>	<input style="width: 100%; height: 15px;" type="text"/>
<b>4 Umsatz aus sonstigen nichtindustriellen/nichthandwerklichen Tätigkeiten einschließlich Dienstleistungen aus Bautätigkeit .....</b>	<b>13</b>	<input style="width: 100%; height: 15px;" type="text"/>
darunter: Umsatz aus Wohnungsvermietung .....	39	<input style="width: 100%; height: 15px;" type="text"/>
Summe (33+35+37+38) .....	40	<input style="width: 100%; height: 15px;" type="text"/>
<b>5 Bestände an unfertigen und fertigen Erzeugnissen aus sonstiger eigener Produktion</b>		
5.1 am Anfang des Geschäftsjahres 2009 .....	<b>14</b>	<input style="width: 100%; height: 15px;" type="text"/>
5.2 am Ende des Geschäftsjahres 2009 .....	<b>15</b>	<input style="width: 100%; height: 15px;" type="text"/>
<b>6 Selbsterstellte Maschinen (einschließlich an Maschinen selbstdurchgeführter Großreparaturen) zu Herstellungskosten, soweit aktiviert, im Geschäftsjahr 2009 .....</b>	<b>16</b>	<input style="width: 100%; height: 15px;" type="text"/>
Gesamtleistung (40././ 42+43+45) .....	46	<input style="width: 100%; height: 15px;" type="text"/>
... <b>43.21.0 bis 43.39.0</b> ? Dann machen Sie bitte Angaben ab Frage 7.		
<b>7 Umsatz aus eigenen Erzeugnissen sowie Wert der für Dritte geleisteten Lohnarbeiten und Erlöse für Reparaturen, Instandhaltungen, Installationen u. Ä. (einschließlich Materialien) .....</b>	<b>11</b>	<input style="width: 100%; height: 15px;" type="text"/>
darunter: Wert der für Dritte geleisteten Lohnarbeiten und Erlöse für Reparaturen, Instandhaltungen, Installationen u. Ä. (einschließlich Materialien) – Nur Tätigkeit als Nachunternehmer – .....	36	<input style="width: 100%; height: 15px;" type="text"/>
<b>8 Umsatz aus Handelsware (vgl. auch 60) .....</b>	<b>12</b>	<input style="width: 100%; height: 15px;" type="text"/>
<b>9 Umsatz aus sonstigen nichtindustriellen/nichthandwerklichen Tätigkeiten .....</b>	<b>13</b>	<input style="width: 100%; height: 15px;" type="text"/>
darunter: Umsatz aus Wohnungsvermietung .....	39	<input style="width: 100%; height: 15px;" type="text"/>
Gesamtumsatz (35+37+38) .....	40	<input style="width: 100%; height: 15px;" type="text"/>
<b>10 Bestände an angefangenen und noch nicht abgerechneten Arbeiten sowie unfertigen und fertigen Erzeugnissen aus eigener Produktion</b>		
10.1 am Anfang des Geschäftsjahres 2009 .....	<b>14</b>	<input style="width: 100%; height: 15px;" type="text"/>
10.2 am Ende des Geschäftsjahres 2009 .....	<b>15</b>	<input style="width: 100%; height: 15px;" type="text"/>
<b>11 Selbsterstellte Anlagen (einschließlich Gebäuden und selbstdurchgeführter Großreparaturen) zu Herstellungskosten, soweit aktiviert, im Geschäftsjahr 2009 .....</b>	<b>17</b>	<input style="width: 100%; height: 15px;" type="text"/>
Gesamtleistung (40././ 42+43+45) .....	46	<input style="width: 100%; height: 15px;" type="text"/>

## D Baustoffe bzw. Rohstoffe und sonstige fremdbezogene Vorprodukte, Hilfs- und Betriebsstoffe im Geschäftsjahr 2009 18

Bewerten Sie bitte zu Anschaffungskosten, ohne Umsatzsteuer, die als Vorsteuer abzugsfähig ist. – Hierzu zählen alle Materialien, welche bearbeitet, verarbeitet und verbraucht werden, einschließlich Fertigteilen, Energie, Büro- und Werbematerial sowie nicht aktivierter geringwertiger Wirtschaftsgüter, jedoch ohne Handelsware und ohne Kosten für Fremd- und Nachunternehmerleistungen.

		Volle Euro
1	Bestände 19	
1.1	am Anfang des Geschäftsjahres 2009 .....	50
1.2	am Ende des Geschäftsjahres 2009 .....	51
2	Eingänge (Einkäufe) ..... 19 20	52
	Verbrauch (50 ./ 51+52) .....	53
	darunter: Diesel, Benzin, Kohle, Heizöl .....	55
	Strom, Gas, Fernwärme und sonstiger Energieverbrauch .....	56
	Energieverbrauch insgesamt (55+56) .....	54

## E Handelsware im Geschäftsjahr 2009 21

Hierunter versteht man Waren, die unbearbeitet weiterverkauft werden. Bewerten Sie bitte zu Anschaffungskosten, ohne Umsatzsteuer, die als Vorsteuer abzugsfähig ist.

1	Bestände	
1.1	am Anfang des Geschäftsjahres 2009 .....	57
1.2	am Ende des Geschäftsjahres 2009 .....	58
2	Eingänge (Einkäufe) .....	59
	Einsatz (57 ./ 58+59) (vgl. auch 37) .....	60

## F Kosten im Geschäftsjahr 2009

Geben Sie Ihre Kosten bitte ohne Materialverbrauch und ohne Einsatz an Handelsware an. Bitte beachten Sie, dass alle Aufwendungen, die den nachstehenden Tatbeständen entsprechen, vollständig zugeordnet werden. Nicht zu melden sind Aufwendungen, die nicht unmittelbar aus der laufenden Produktion resultieren, und betriebsfremde Aufwendungen. Als Kosten sind die auf das Geschäftsjahr entfallenden Beträge anzugeben, nicht die in diesem Geschäftsjahr tatsächlich gezahlten. Daher dürfen Nachzahlungen für vorhergehende Jahre und Vorauszahlungen für spätere Jahre in den Zahlenangaben nicht enthalten sein. Wenn Kosten mit Umsatzsteuer belastet sind, die als Vorsteuer abzugsfähig ist, sind die Beträge ohne Umsatzsteuer anzugeben.

1	Entgelte Summe der Lohnsteuerpflichtigen Entgelte ohne Beiträge zu den Sozialkassen des Baugewerbes, ohne Winterbauumlage, ohne gezahltes Vorruhestandsgeld und ohne Arbeitgeberanteile zur Kranken-, Pflege-, Renten- und Arbeitslosenversicherung. (Rechnen Sie auch die Vergütungen für kaufmännische, technische und gewerbliche Auszubildende hinzu.) .....	22	61
2	Sozialkosten		
2.1	Gesetzlich vorgeschriebene Sozialkosten (nur Arbeitgeberanteile zur Kranken-, Pflege-, Renten- und Arbeitslosenversicherung, Berufsgenossenschaftsbeiträge u. Ä. einschließlich Winterbauumlage, ohne Beiträge zu den Sozialkassen des Baugewerbes) .....	23	62
2.2	Sonstige Sozialkosten (z. B. Beihilfen und Zuschüsse im Krankheitsfalle, Aufwendungen für die betriebliche Altersversorgung, Beiträge zur Aus- und Fortbildung; einschließlich Beiträgen zu den Sozialkassen des Baugewerbes abzüglich Rückerstattungen, sofern sie sich nicht auf Vorruhestandszahlungen beziehen) .....	24	63
3	Kosten für Fremd- und Nachunternehmerleistungen bzw. Kosten für durch andere Unternehmen ausgeführte Lohnarbeiten (auswärtige Bearbeitung) .....	25	64
	darunter: aus dem Ausland zugekaufte Nachunternehmerleistungen .....		65
4	Kosten für Reparaturen, Instandhaltungen, Installationen, Montagen u. Ä. (nur fremde Leistungen) .....		66

		Volle Euro	
5	Mieten und Pachten (z. B. gemietete und gepachtete Produktionsmaschinen, Datenverarbeitungsanlagen, Fahrzeuge, Fabrikations- und Lagerräume, einschließlich Kosten für Leasing, jedoch ohne kalkulatorische Mieten) .....	67	<input type="text"/>
	darunter: Kosten für langfristig gemietete und mit Operating-Leasing beschaffte Produktionsanlagen .....	23 68	<input type="text"/>
6	Sonstige Kosten (z. B. Werbe- und Vertreterkosten, Reisekosten, Provisionen, Lizenzgebühren, Ausgangsfrachten und sonstige Kosten für den Abtransport von Gütern durch fremde Unternehmen, Porto- und Postgebühren, Ausgaben für durch Dritte durchgeführte Beförderung der Arbeitnehmer/-innen zwischen Wohnsitz und Arbeitsplatz, Versicherungsbeiträge, Prüfungs-, Beratungs- und Rechtskosten, Bankspesen, Beiträge zur Industrie- und Handelskammer, zur Handwerkskammer, zu Wirtschaftsverbänden, jedoch ohne Kosten für Büro- und Werbematerial sowie Energieverbrauch (gehört zu Position D), ohne kalkulatorische Kosten). Nicht anzugeben sind Aufwendungen, die nicht unmittelbar aus der laufenden Produktion resultieren und betriebsfremde Aufwendungen. ....	27 70	<input type="text"/>
	darunter: gezahlte Versicherungsbeiträge .....	71	<input type="text"/>
7	Steuern sowie öffentliche Gebühren und Beiträge (z. B. Grundsteuer, Gewerbesteuer, Kraftfahrzeugsteuer; ohne Einkommen- und Körperschaftsteuer, ohne Lastenausgleichsabgaben, ohne Umsatzsteuer) .....	23 72	<input type="text"/>
8	Steuerliche Abschreibungen auf Sachanlagen (einschließlich Abschreibungen auf die Substanz nach § 7 VI EStG). Die steuerlichen Abschreibungen sind ohne die in den Erläuterungen aufgeführten Sondervergünstigungen anzugeben. ....	29 30 73	<input type="text"/>
9	Fremdkapitalzinsen (ohne Bankspesen) .....	31 74	<input type="text"/>
	Summe (61 bis 64+66+67+70+72 bis 74) .....	75	<input type="text"/>
<b>G Subventionen im Geschäftsjahr 2009 32</b>			
1	Subventionen für die laufende Produktion .....	76	<input type="text"/>
<b>H Umsatzsteuer im Geschäftsjahr 2009</b>			
1	Umsatzsteuer, die Kunden in Rechnung gestellt wurde .....	33 77	<input type="text"/>
2	Abzugsfähige Umsatzsteuer, die dem Unternehmen von seinen Lieferanten in Rechnung gestellt wurde, sowie Erwerbsteuer und abzugsfähige Einfuhrumsatzsteuer (Vorsteuer) .....	33 78	<input type="text"/>
	darunter: abzugsfähige Vorsteuer auf Käufen von Sachanlagen .....	34 79	<input type="text"/>
<b>I Innerbetriebliche Forschung und Entwicklung im Geschäftsjahr 2009</b>			
1	Aufwendungen für innerbetriebliche Forschung und Entwicklung insgesamt .....	35 80	<input type="text"/>
2	Anzahl der für Forschung und Entwicklung eingesetzten Arbeitnehmer/-innen .....	36 81	<input type="text"/>

## Bemerkungen

Zur Vermeidung von Rückfragen unsererseits können Sie hier auf besondere Ereignisse und Umstände hinweisen, die Einfluss auf Ihre aktuellen Angaben haben.

Nachfolgende Felder werden vom Statistischen Bundesamt ausgefüllt

O	E	R	M
D	D	RF	D
HZ	HZ	T	T

## Kostenstrukturerhebung für das Jahr 2009

bei Unternehmen des Baugewerbes und bei Bauträgern



### Unterrichtung nach § 17 Bundesstatistikgesetz

#### Zweck, Art und Umfang der Erhebung

Die Kostenstrukturerhebung im Baugewerbe wird jährlich als repräsentative Stichprobe bei höchstens 6000 Unternehmen des Bauhaupt- und Ausbaugewerbes und Bauträgern durchgeführt. Sie liefert wichtige Ergebnisse über die Kostenstruktur und die Wert schöpfung der Unternehmen des Baugewerbes. Die Ergebnisse bilden eine unverzichtbare Grundlage für die Volkswirtschaftliche Gesamtrechnung und sind eine wichtige Informationsquelle für die Unternehmen und Verbände. Als Teil der strukturellen Unternehmensstatistik der Europäischen Gemeinschaft dienen sie auch als Datenbasis für die Wirtschaftspolitik auf nationaler und internationaler Ebene.

#### Rechtsgrundlagen

- Gesetz über die Statistik im Produzierenden Gewerbe (ProdGewStatG) in der Fassung der Bekanntmachung vom 21. März 2002 (BGBl. I S. 1181), das zuletzt durch Artikel 4 des Gesetzes vom 17. März 2009 (BGBl. I S. 550) geändert worden ist.
- Verordnung (EG) Nr. 295/2008 des Europäischen Parlaments und des Rates vom 11. März 2008 über die strukturelle Unternehmensstatistik (ABl. L 97 vom 9.4.2008, S. 13), die durch Anhang II der Verordnung (EG) Nr. 251/2009 vom 11. März 2009 (ABl. L 86 vom 31.3.2009, S. 170) geändert worden ist.
- Bundesstatistikgesetz (BStatG) vom 22. Januar 1987 (BGBl. I S. 462, 565), das zuletzt durch Artikel 3 des Gesetzes vom 7. September 2007 (BGBl. I S. 2246) geändert worden ist.

Erhoben werden die Tatbestände zu § 5 Ziffer II ProdGewStatG, Anhang IV Abschnitt 4 der Verordnung (EG) Nr. 295/2008 des Europäischen Parlaments und des Rates vom 11. März 2008.

Die Auskunftspflicht ergibt sich aus § 9 ProdGewStatG und Artikel 5 Absatz 2 (EG) Nr. 295/2008 in Verbindung mit §§ 15 und 18 BStatG. Hiernach sind der Inhaber, die Inhaberin, der Leiter oder die Leiterin der Unternehmen auskunftspflichtig.

Gemäß § 15 Absatz 6 BStatG haben Widerspruch und Anfechtungsklage gegen die Aufforderung zur Auskunftserteilung keine aufschiebende Wirkung.

Nach § 9 Absatz 2 ProdGewStatG besteht für Existenzgründer im Sinne des § 7g Absatz 7 Satz 2 und 3 des Einkommensteuergesetzes in der Fassung der Bekanntmachung vom 19. Oktober 2002 (BGBl. I S. 4210, 2003 I S. 179) im Kalenderjahr der Betriebseröffnung keine Auskunftspflicht. In den beiden folgenden Kalenderjahren besteht keine Auskunftspflicht, wenn das Unternehmen im jeweils letzten abgeschlossenen Geschäftsjahr Umsätze in Höhe von weniger als 500000 Euro erwirtschaftet hat. Existenzgründer, die von ihrem Recht, keine Auskunft zu erteilen, Gebrauch machen wollen, haben das Vorliegen der vorgenannten Voraussetzungen nachzuweisen. Es steht ihnen jedoch frei, die Auskünfte zu erteilen.

#### Geheimhaltung

Die erhobenen Einzelangaben werden nach § 16 BStatG grundsätzlich geheimgehalten. Nur in ausdrücklich gesetzlich geregelten Ausnahmefällen dürfen Einzelangaben übermittelt werden.

Eine Übermittlung der erhobenen Angaben ist nach § 10 Absatz 1 ProdGewStatG an oberste Bundes- oder Landesbehörden in Form von Tabellen mit statistischen Ergebnissen zulässig, auch soweit Tabellenfelder nur einen einzigen Fall ausweisen. Nach § 10 Absatz 2 ProdGewStatG dürfen an das Umweltbundesamt zur Erfüllung europä- und völkerrechtlicher Pflichten der Bundesrepublik Deutschland zur Emissionsberichterstattung jedoch nicht zur Regelung von Einzelfällen, vom Statistischen Bundesamt Tabellen mit statistischen Ergebnissen übermittelt werden, auch soweit Tabellenfelder nur einen einzigen Fall ausweisen.

Nach § 16 Absatz 6 BStatG ist es zulässig, den Hochschulen oder sonstigen Einrichtungen mit der Aufgabe unabhängiger wissenschaftlicher Forschung für die Durchführung wissenschaftlicher Vorhaben Einzelangaben dann zur Verfügung zu stellen, wenn diese so anonymisiert sind, dass sie nur mit einem unverhältnismäßig großen Aufwand an Zeit, Kosten und Arbeitskraft dem Befragten oder Betroffenen zugeordnet werden können. Nach § 47 des Gesetzes gegen Wettbewerbsbeschränkungen in der Fassung der Bekanntmachung vom 15. Juli 2005 (BGBl. I S. 2114), das zuletzt durch Artikel 13 Absatz 21 des Gesetzes vom 25. Mai 2009 (BGBl. I S. 1102) geändert worden ist, werden der Monopolkommission für die Begutachtung der Entwicklung der Unternehmenskonzentration zusammengefasste Einzelangaben über die Vorhundertanteile der größten Unternehmensgruppen, Unternehmen, Betriebe oder fachlichen Teile von Unternehmen des jeweiligen Wirtschaftsbereichs übermittelt. Hierbei dürfen die zusammengefassten Einzelangaben nicht weniger als drei Einheiten betreffen und keine Rückschlüsse auf zusammengefasste Angaben von weniger als drei Einheiten ermöglichen.

Die Pflicht zur Geheimhaltung besteht auch für Personen, die Empfänger von Einzelangaben sind.

#### Hilfsmerkmale, laufende Nummern/Ordnungsnummern, Aufbewahrungszeitraum, Statistikregister

Name und Anschrift des Unternehmens, Name und Telefonnummer und E-Mail-Adresse der für eventuelle Rückfragen zur Verfügung stehenden Person sowie die Angaben zu Abschnitt A „Allgemeine Fragen“ sind Hilfsmerkmale, die lediglich der technischen Durchführung der Erhebung dienen. Die Erhebungsbogen werden spätestens nach Abschluss der Erhebung vollständig vernichtet. Die verwendete Unternehmensnummer dient der Unterscheidung der in die Erhebung einbezogenen Unternehmen. Sie besteht aus einem Regionalschlüssel für das jeweilige Bundesland und aus einer laufenden, frei vergebenen Nummer. Hinzu kommen eine Nummer, die den wirtschaftlichen Schwerpunkt des Unternehmens darstellt (WZ 2008) sowie ein Schlüssel für die jeweilige Rechtsform des Unternehmens. Name und Anschrift des Unternehmens, die Unternehmensnummer, Wirtschaftszweig und Rechtsform werden zusammen mit den Angaben zu Umsatz und tätigen Personen zur Führung des Unternehmensregisters für statistische Verwendungszwecke (Statistikregister) verwendet. Rechtsgrundlagen hierfür sind § 13 BStatG und die Verordnung (EG) Nr. 177/2008 des Europäischen Parlaments und des Rates vom 20. Februar 2008 zur Schaffung eines gemeinsamen Rahmens für Unternehmensregister für statistische Zwecke und zur Aufhebung der Verordnung (EWG) Nr. 2186/93 des Rates (ABl. L 61 vom 5.3.2008, S. 6).

#### Berichtskreisabgrenzung

Die Erhebung erstreckt sich auf Unternehmen die im Bereich Bauhaupt- und Ausbaugewerbe, sowie der Erschließung von Grundstücken und als Bauträger tätig sind. Als Unternehmen gilt die kleinste Einheit, die aus handels- und/oder steuerrechtlichen Gründen Bücher führt und bilanziert.

Rechtlich selbstständige Tochtergesellschaften, Betriebsführungsgesellschaften usw. müssen getrennt berichten.

Die Meldung ist grundsätzlich für das gesamte Unternehmen einschließlicher produzierenden und nicht produzierenden Teile abzugeben. Die Angaben sollen sich hinsichtlich der Bautätigkeit nur auf die Bautätigkeit im Inland erstrecken. Zweigniederlassungen im Ausland sind nicht einzubeziehen. Zusammengefasste Meldungen für zwei oder mehrere rechtlich selbstständige Unternehmen sind nicht zulässig.

Soweit die vorhandenen Unterlagen zur Beantwortung einzelner Fragen nicht ausreichen, genügen vorläufige Werte aus den entsprechenden Konten oder sorgfältig geschätzte Angaben.

# Erläuterungen zum Fragebogen

## A Allgemeine Fragen

1 Siehe Seite 6 dieser Erläuterungen.

## B Tätige Personen

2 Tätige Personen sind:

- tätige Inhaber/-innen und tätige Mitinhaber/-innen (nur von Personengesellschaften),
- unbezahlt mithelfende Familienangehörige, soweit sie mindestens 55 Stunden im Monat im Unternehmen tätig sind,
- Personen, die in einem Arbeitsverhältnis zum Unternehmen stehen (z. B. auch Vorstandsmitglieder, Direktoren, Volontäre, Praktikanten/-innen und Auszubildende),
- Arbeitskräfte, die von anderen Unternehmen gegen Entgelt zur Arbeitsleistung gem. dem Arbeitnehmerüberlassungsgesetz überlassen wurden.

### Voll als tätige Personen zu zählen sind:

- Erkrankte, Urlauber, Personen, die lediglich Übungen bei der Bundeswehr ableisten, im Mutterschutz oder Erziehungsurlaub befindliche Personen und alle sonstigen vorübergehend Abwesenden,
- Streikende und von der Aussperrung Betroffene, solange das Arbeitsverhältnis nicht gelöst ist,
- Saison- und Aushilfsarbeiter, Teilzeitbeschäftigte, Kurzarbeiter, Schlechtwettergeldempfänger.

### Nicht zu melden sind:

- Empfänger von Vorruhestandsgeld,
- ständig im Ausland tätige Personen (mindestens 1 Jahr),
- zum Grundwehrdienst bzw. Zivildienst Einberufene,
- Arbeitskräfte, die als Beauftragte anderer Unternehmen im meldenden Unternehmen Montage- oder Reparaturarbeiten durchführen,
- unbezahlt mithelfende Familienangehörige mit weniger als 55 Stunden im Monat,
- Strafgefangene.

3 **Hierzu zählen** auch Gesellschafter/-innen, Vorstandsmitglieder und andere leitende Kräfte, soweit sie vom befragten Unternehmen Bezüge erhalten, die steuerlich als Einkünfte aus nichtselbstständiger Arbeit angesehen werden.

4 **Teilzeitbeschäftigte** sind ständig Beschäftigte, deren normale Arbeitszeit kürzer als die reguläre Arbeitszeit ist. Dies betrifft alle Formen der Teilzeitarbeit (Halbtagsbeschäftigung, Beschäftigung an einem, zwei oder drei Tagen in der Woche usw.). Hierzu zählen auch Altersteilzeitbeschäftigte.

5 **Teilzeitbeschäftigte in Vollzeiteneinheiten** ergibt sich aus Anzahl der durch alle Teilzeitbeschäftigten eines Unternehmens erarbeiteten Wochenarbeitsstunden geteilt durch die in diesem Unternehmen reguläre Wochenarbeitszeit eines Vollzeitbeschäftigten, z. B.:

Beschäftigter A	19,25 Std./Woche
Beschäftigter B	25,50 Std./Woche
Beschäftigter C	15,00 Std./Woche
	59,75 Std./Woche
	: 37,50 Std./reguläre Wochenarbeitszeit
	= 1,6 Vollzeiteneinheiten

6 **Anzahl der von den Lohn- und Gehaltsempfängern geleisteten Arbeitsstunden:**

Hierbei handelt es sich um die Summe der tatsächlichen Arbeitsstunden, die von allen Lohn- und Gehaltsempfängern während des Berichtszeitraums effektiv geleistet wurden.

Einzubeziehen sind Überstunden, Zeit für Arbeitsvorbereitung sowie Kurzpausen. Nicht einzubeziehen sind bezahlte Stunden,

an denen keine Arbeit erbracht wurde (z. B. Urlaub, Feiertage und Krankheit, Mittagspausen, Fahrten zur Arbeitsstätte).

Wenn die genaue Zahl der tatsächlich geleisteten Arbeitsstunden nicht bekannt ist, kann eine Schätzung auf der Grundlage der theoretischen Zahl der Arbeitsstunden und der durchschnittlichen Fehlzeitenquote (Krankheit, Mutterschaft usw.) vorgenommen werden.

## C Gesamtleistung

7 **Bauhauptgewerbe und Bauträger:**

**Die Gesamtleistung** (ohne Umsatzsteuer für abgerechnete Lieferungen und Leistungen an Dritte) setzt sich zusammen aus:

Wert der Jahresbauleistung

+ Umsatz aus **sonstigen** eigenen Erzeugnissen und aus industriellen/handwerklichen Dienstleistungen

+ Umsatz aus Handelsware

+ Umsatz aus sonstigen nichtindustriellen/nichthandwerklichen Tätigkeiten

+ Bestandsveränderung an unfertigen und fertigen Erzeugnissen aus **sonstiger** eigener Produktion

+ Selbsterstellte Maschinen (vgl. auch 16).

### Ausbaugewerbe:

Als **Umsatz** gilt, unabhängig vom Zahlungseingang, der Gesamtbetrag (**ohne Umsatzsteuer**) der abgerechneten Lieferungen und Leistungen an Dritte.

### Einzubeziehen sind:

Erlöse aus Lieferungen und Leistungen an mit dem Unternehmen verbundene rechtlich selbstständige Konzern- und Verkaufsgesellschaften, auch etwa getrennt in Rechnung gestellte Kosten für Fracht, Porto und Verpackung.

### Abzusetzen sind:

Preisnachlässe (Rabatte, Boni, Skonti, Abzüge, die auf begründeten Beanstandungen beruhen u. dgl.) sowie Retouren.

### Nicht einzubeziehen sind:

Erträge, die nicht unmittelbar aus laufender Produktionstätigkeit resultieren:

- Erlöse aus dem Verkauf von Sachanlagen,
- Erlöse aus der Verpachtung von Grundstücken,
- Zinserträge, Dividenden u. dgl.,
- Erzeugnisse und Leistungen, die für eigene Investitionen und Sachanlagen bestimmt sind (vgl. auch 17).

8 Die **Jahresbauleistung** ist die Summe aller vom Unternehmen im Geschäftsjahr **erbrachten Bauleistungen** einschl. der Leistungen aus **eigener** Nachunternehmertätigkeit sowie der Leistungen von **Fremd- und Nachunternehmern**.

Vorauszahlungen oder Anzahlungen, denen keine Leistung gegenübersteht, dürfen hier nicht berücksichtigt werden.

Die Jahresbauleistung umfasst abgerechnete sowie angefangene und noch nicht abgerechnete Bauleistungen für Dritte, Bauleistungen an Gebäuden, die noch keinen Käufer gefunden haben, Bauleistungen für eigene Zwecke des Unternehmens (selbsterstellte Anlagen). Bei der Jahresbauleistung handelt es sich also **nicht** um den **steuerbaren baugewerblichen Umsatz**, wie er für Betriebe im Monatsbericht und in der Totalerhebung zu melden ist.

9 **Bestände an angefangenen und noch nicht abgerechneten Bauleistungen** (einschl. fertiggestellter Bauten, die noch keinen Käufer gefunden haben) sind, wenn es sich um Leistungen des eigenen Unternehmens handelt, zu Herstellungskosten zu bewerten. Der Bewertung von **Fremd- und Nachunternehmerleistungen** sind Vertragspreise zugrunde zu legen.

Anzahlungen und Abschlagszahlungen auf diese Bestände sind nicht abzusetzen.

#### 10 Umsatz aus sonstigen eigenen Erzeugnissen und aus industriellen/handwerklichen Dienstleistungen

Erfragt wird der Umsatz (Gesamtbetrag der abgerechneten Lieferungen) aus allen im Rahmen einer sonstigen Produktions-tätigkeit des Unternehmens entstandenen Erzeugnissen (Bau-stoffe, Betonwaren, Kies, Zimmereierzeugnisse usw.), soweit nicht in der eigenen Bauleistung abgerechnet, ohne Rücksicht auf den Zahlungseingang sowie Umsatz aus industriellen/hand-werklichen Dienstleistungen wie Gerätereparaturen für Dritte.

**Einzubeziehen** sind auch Umsätze aus dem Verkauf von Waren, die in Lohnarbeit bei anderen Unternehmen hergestellt wurden, sowie Erlöse für verkaufsfähige Produktionsrückstände und ähn-liche Materialien (z. B. bei der Produktion anfallender Schrott und Material, das bei Abbrucharbeiten anfällt).

#### 11 Umsatz aus eigenen Erzeugnissen schließt ein:

- Umsätze aus ausbaugewerblichen Leistungen,
- Umsätze aus dem Verkauf von allen im Rahmen einer sons-tigen Produktionstätigkeit des Unternehmens entstandenen Erzeugnissen, soweit diese nicht in der eigenen Ausbauleis-tung abgerechnet wurden,
- Umsätze aus dem Verkauf von Waren, die in Lohnarbeit bei anderen Unternehmen hergestellt wurden,
- Umsätze aus dem Verkauf von Nebenerzeugnissen,
- Erlöse für verkaufsfähige Produktionsrückstände (z. B. bei der Produktion anfallender Schrott u. Ä.).

Bei Erlösen für Reparaturen, Instandhaltungen, Installationen, Montagen u. Ä. sind die Erlöse für die bei diesen Leistungen verbrauchten Materialien (z. B. Ersatzteile, Zubehör, Hilfs- und Betriebsstoffe) einzubeziehen.

12 Als **Umsatz aus Handelsware** gilt der Umsatz von fremden Erzeugnissen, die im allgemeinen unbearbeitet und ohne ferti-gungstechnische Verbindung mit eigenen Erzeugnissen weiter-verkauft werden. Die hier angegebenen Erlöse sind mit dem Ein-satz an Handelsware zu Anschaffungskosten abzustimmen (vgl. auch 21 Handelsware).

#### 13 Umsatz aus sonstigen nichtindustriellen/nichthandwerk-lichen Tätigkeiten, einschließlich Dienstleistungen aus Bautätigkeit

**Hierzu zählen im Wesentlichen:**

- Umsätze aus der Vermietung und Verpachtung von Geräten, betrieblichen Anlagen und Einrichtungen (einschl. Leasing),
- Erlöse aus Wohnungsvermietung (von betrieblich und nichtbe-trieblich genutzten Wohngebäuden), jedoch ohne Erlöse aus Grundstücksverpachtung,
- Honorare für Architekten- und Ingenieurleistungen sowie für Gutachtertätigkeit,
- Erlöse aus der Veräußerung von Patenten und der Vergabe von Lizenzen,
- Provisionseinnahmen,
- Erlöse aus Transportleistungen für Dritte (Lohnfahren),
- Erlöse aus Belegschaftseinrichtungen (z. B. Erlöse einer vom Unternehmen auf eigene Rechnung betriebenen Kantine).

14 **Die Bestände an unfertigen und fertigen Erzeugnissen aus eigener Produktion** sind ebenso wie die **angefangenen und noch nicht abgerechneten Arbeiten** zu Herstellungskosten zu bewerten. Bestände an Einzel-, Ersatz- und Einbau-teilen aus eigener Produktion sind einzubeziehen.

15 **Die Bestände an unfertigen und fertigen Erzeugnissen aus sonstiger eigener Produktion** sind zu Herstellungskosten zu bewerten. Bestände an Einzel-, Ersatz- und Einbauteilen aus eigener Produktion **sind einzubeziehen**.

16 Es sollen die im Geschäftsjahr mit **eigenen** Arbeitskräften **selbsterstellten Anlagen** (einschl. in Bau befindlicher Anlagen) mit dem auf dem Anlagenkonto aktivierten Wert (Herstellungskosten) als Leistungen des eigenen Unternehmens angegeben werden. Unter Position C 1 innerhalb der Jahresbauleistung sol-len nur die selbsterstellten Anlagen – soweit sie Bauleistungen sind – ausgewiesen werden; unter Position C 6 wird der Wert

aller übrigen selbsterstellten Anlagen – soweit sie keine Bau-leistungen sind – erfragt; z. B. selbsterstellte Maschinen, Werk-zeuge, Modelle für das eigene Unternehmen, Versuche usw., soweit diese aktiviert wurden.

Einzubeziehen sind auch selbsterstellte Sachanlagen, die an Dritte vermietet oder verpachtet wurden.

Abschreibungen auf die selbsterstellten Anlagen sind nicht abzusetzen.

17 Es sollen die im Geschäftsjahr mit **eigenen** Arbeitskräften **selbsterstellten Anlagen** (einschl. in Bau befindlicher Anlagen) mit dem auf dem Anlagenkonto aktivierten Wert (Herstellungskosten) als Leistungen des eigenen Unternehmens angegeben werden, sofern die Kosten für die Erstellung in den Angaben un-ter D 2 und F mitenthalten sind. Zu den selbsterstellten Anlagen gehören auch selbsterstellte Sachanlagen, die an Dritte vermietet oder verpachtet wurden, selbsterstellte Maschinen, Werkzeuge, Modelle für das eigene Unternehmen, Versuche usw., soweit diese aktiviert wurden.

Abschreibungen auf die selbsterstellten Anlagen sind nicht abzusetzen.

#### D Bau- bzw. Rohstoffe und sonstige fremdbezogene Vorprodukte, Hilfs- und Betriebsstoffe

18 Hierzu zählen alle Materialien und bezogenen Fertigteile (**Roh-, Hilfs- und Betriebsstoffe, jedoch ohne Handelsware**), unab-hängig davon, ob diese im eigenen Unternehmen be- oder verar-beitet oder verbraucht oder an Dritte zur Be- oder Verarbeitung weitergegeben werden. Es spielt auch keine Rolle, in welchem Bereich des Unternehmens diese Stoffe verwendet werden. Mit anzugeben sind also z. B. auch **Energie** (Brenn- und Treibstoffe, Strom, Gas, Fernwärme und sonst.), Ersatzteile, Büro- und Wer-bematerial, Verpackungsmaterial und Waren, die in einer vom Unternehmen auf eigene Rechnung betriebenen Kantine und dgl. verarbeitet oder verkauft werden. **Einzubeziehen** sind auch **Materialien, die für die Herstellung von selbsterstellten Anlagen** benötigt werden.

19 Die **Bestände** und **Eingänge** an Roh-, Hilfs- und Betriebsstoffen sind zu Anschaffungskosten (ohne als Vorsteuer abzugsfähige Umsatzsteuer) zu bewerten. Als Anschaffungskosten gelten die Anschaffungspreise zuzüglich Anschaffungsnebenkosten wie Fracht, Verpackung, Zoll u. dgl. abzüglich Preisnachlässe (Rabatte, Boni, Skonti, Abzüge, die auf begründeten Beanstan-dungen beruhen u. dgl.). Subventionen sind hier **nicht** abzusetzen (s. auch 22).

20 Zu melden ist der Wert **aller** von Dritten bezogenen Materialien und Fertigteile (**ohne Handelsware**), gleichgültig ob diese Eingänge über Bestandskonten oder unmittelbar als Aufwand verbucht wurden. Einzubeziehen sind auch **nichtaktivierte geringwertige Wirtschaftsgüter**.

#### E Handelsware

21 Als **Handelsware** gelten Erzeugnisse fremder Herkunft, die im allgemeinen unbearbeitet und ohne fertigungstechnische Ver-bindung mit eigenen Erzeugnissen weiterverkauft werden (vgl. auch 12 Umsatz aus Handelsware).

Die Bestände und Eingänge an Handelsware sind zu Anschaf-fungskosten (ohne als Vorsteuer abzugsfähige Umsatzsteuer) zu bewerten. Als Anschaffungskosten gelten die Anschaffungs-preise zuzügl. Anschaffungsnebenkosten wie Fracht, Verpa-ckung, Zoll u. dgl. abzüglich Preisnachlässe (Rabatte, Boni, Skonti, Abzüge, die auf begründeten Beanstandungen beruhen u. dgl.).

#### F Kosten

##### 22 Entgelte

Anzugeben ist die Summe der **Entgelte** (Bar- und Sachbezüge).

Diese Beträge sind:

- **ohne** Arbeitgeberanteile zur Kranken-, Renten-, Pflege- und Arbeitslosenversicherung,
- **ohne** Beiträge zu den Sozialkassen des Baugewerbes,
- **ohne** Winterbaumlage,
- **ohne** Aufwendungen für die betriebliche Alters-, Invaliditäts- und Hinterbliebenenversorgung,

- ohne gezahltes Vorruhestandsgeld,
- ohne geleistete Zuschüsse der Bundesanstalt für Arbeit (z. B. Kurzarbeitergeld, Winterausfallgeld ab 101. witterungsbedingte Ausfallstunde, Leistungen nach dem Altersteilzeitgesetz)

anzugeben.

Die Entgelte für Poliere, Schachtmeister und Meister sind auch einzubeziehen.

Den Entgelten sind auch die Bezüge von Gesellschaftern, Vorstandsmitgliedern und anderen leitenden Kräften zuzurechnen, soweit sie steuerlich als Einkünfte aus nicht-selbstständiger Arbeit anzusehen sind.

**Einzubeziehen** sind auch Zahlungen für eine Beschäftigung, die nur wegen Unterschreitung der Steuerpflichtgrenzen steuerfrei sind.

## 23 Gesetzlich vorgeschriebene Sozialkosten

**Hierzu zählen:**

- Arbeitgeberanteile zur Kranken-, Renten-, Pflege- und Arbeitslosenversicherung,
- Winterbauumlage,
- Berufsgenossenschaftsbeiträge,
- Aufwendungen und Zuschüsse zur Betriebskrankenkasse nach der RVO,
- gesetzlich vorgeschriebene Beiträge zur Krankenversicherung nichtversicherungspflichtiger Arbeitnehmer.

**Nicht** zu den gesetzlich vorgeschriebenen Sozialkosten zählen die im Rahmen von Vorruhestandsleistungen anfallenden Arbeitgeberbeiträge zur Renten- und Krankenversicherung.

## 24 Sonstige Sozialkosten

Unter den Sonstigen Sozialkosten sind die restlichen Personalkosten der G+V - Rechnung zu melden, d. h. die gesamten Personalkosten abzüglich der Entgelte sowie der gesetzlich vorgeschriebenen Sozialkosten.

**Zu den Sonstigen Sozialkosten zählen insbesondere:**

- Beiträge zu den Sozialkassen des Baugewerbes (Lohnausgleich, Urlaubsgeld, Zusatzversorgung, Berufsausbildung, Vorruhestand), vermindert um die von den Sozialkassen geleisteten Rückerstattungen, sofern sie sich nicht auf Vorruhestandszahlungen beziehen,
- Rückstellungen für Vorruhestandsleistungen sind nur dann anzugeben, wenn keine Beiträge für Vorruhestandsleistungen an die Sozialkassen des Baugewerbes entrichtet werden,
- direkte Zuwendungen an die Arbeitnehmer oder deren Familienangehörige bei besonderen Anlässen, wie z. B. Weihnachtsgeschenke, Jubiläumsgelder, Treuebeiträge, Zuwendungen aus Anlass von Familienereignissen, Baraufwendungen anlässlich von Betriebsfeiern, Belegschaftsausflügen usw.,
- Beihilfen und Zuschüsse im Krankheitsfalle, zu Erholungs- und Kuraufenthalten und für sonstige Zwecke,
- Aufwendungen für betriebliche Altersversorgung (Alters-, Invaliditäts- und Hinterbliebenenversorgung) wie unmittelbare Versorgungszahlungen an frühere Arbeitnehmer oder deren Hinterbliebene, sofern sie nicht aus Pensionsrückstellungen geleistet werden,
- Rückstellungen für Pensionsverpflichtungen im Sinne von § 6a Einkommensteuergesetz,
- Zuwendungen an Pensions- und Unterstützungskassen, einmalige oder laufende Beiträge zu für die betriebliche Altersversorgung abgeschlossenen Lebensversicherungen (Direktversicherungen),
- periodische Zahlungen an ausgeschiedene Mitarbeiter,
- anstelle von laufenden Versorgungsleistungen gewährte Kapitalabfindungen,
- Beiträge an den Träger der Insolvenzversicherung gegen die Nichterfüllung von Versorgungsansprüchen,

- Beiträge oder Beitragsteile zu Weiter-, Über- bzw. Zusatzversicherungen und an private Krankenkassen, soweit die Leistung den gesetzlich vorgeschriebenen Betrag übersteigt,
- Beiträge zur Ausbildung (soweit sie nicht im Sozialkassenbeitrag enthalten sind) und Fortbildung (Zahlung von Handlungsschulgeld, Umlagebeiträge für Berufs- und Fachschulen),
- Geldzuweisungen für Lehrlingsheime, Kantinen sowie für den Gesundheitsdienst, die Betriebsfürsorge u. dgl.

Hierzu gehören **nicht** Kosten, die im Rahmen von betrieblichen Sozialeinrichtungen (wie Gesundheitsdienst, Betriebsfürsorge u. dgl.), für Entgelte, Material usw. entstanden sind. Diese sind bei den anderen Kostenarten aufzuführen. Auszuschließen sind hier auch Kosten, die als Spesenersatz anzusehen und unter den Sonstigen Kosten (Pos. F 6) auszuweisen sind.

Die Sonstigen Sozialkosten sind bei Wiederbesetzung eines freigebliebenen Arbeitsplatzes im Rahmen der Vorruhestandsregelung um die von der Bundesanstalt für Arbeit geleisteten Zahlungen zu kürzen.

## 25 Bauhauptgewerbe und Bauträger:

**Kosten für Fremd- und Nachunternehmerleistungen** sind Entgelte für Leistungen, die vom befragten Unternehmen weitervergeben worden sind (z. B. Isolierungsarbeiten, Schreiner-, Maler-, Montagearbeiten u. dgl.), gleichgültig, ob sie nach Leistungspositionen oder nicht nach Positionen des Leistungsverzeichnisses vergeben wurden.

Falls auf dem Konto Fremd- und Nachunternehmerleistungen auch Aufwendungen für Nebenunternehmerleistungen verbucht sein sollten, sind diese hier ebenso wie bei der Jahresbauleistung abzuziehen.

**Ausbaugewerbe:**

**Kosten für durch andere Unternehmen ausgeführte Lohnarbeiten** sind Entgelte für Leistungen, die vom befragten Unternehmen weitervergeben worden sind (Nachunternehmerleistungen) sowie Entgelte für die Be- oder Verarbeitung von eigenem (beigestelltem) Material durch fremde Unternehmen.

Falls auf dem Konto Fremd- und Nachunternehmerleistungen auch Aufwendungen für Nebenunternehmerleistungen verbucht sein sollten, sind diese abzuziehen.

Leistungen von Nebenunternehmern stellen beim Hauptunternehmer nur durchlaufende Posten dar.

**Nicht einzubeziehen** sind Entgelte für Beschäftigte von Nachunternehmern.

- 26 Beim Operating-Leasing verbleiben die typischen Rechte (z. B. Gewährleistungsrechte) und Pflichten eines Eigentümers im Leasingvertrag beim Leasinggeber. Das Investitionsrisiko liegt beim Leasinggeber, der auch für Wartung und Instandhaltung oder den Ersatz des Leasinggutes bei Verlust, Diebstahl, Beschädigung oder vorzeitigem Verschleiß zuständig ist. Sein Interesse muss deshalb von vornherein darauf gerichtet sein, das Objekt ggf. nacheinander an mehrere Leasingnehmer zu verleasen. Es kann zwar auch eine feste Mietzeit vereinbart werden, i. d. R. werden hier jedoch Anlagen für eine unbestimmte und jederzeit kündbare Dauer angemietet. Nach Ablauf der Mietzeit erwartet der Leasinggeber sein Gut - abgesehen von der normalen Abnutzung - in mehr oder weniger dem gleichen Zustand zurück, wie er es abgegeben hat.

## 27 Sonstige Kosten

Es sind u. a. **Kosten für den Abtransport** von Gütern durch fremde Unternehmen aufzuführen. Transportkosten, die bei der **Anlieferung** von Roh-, Hilfs- und Betriebsstoffen usw. durch fremde Unternehmen entstanden sind, sind in den Material- und Wareneingängen und Material- und Warenbeständen enthalten und gehen damit in den ermittelten Materialverbrauch und Wareneinsatz (Pos. D und E) ein. Die Kosten für den **eigenen Fuhrpark** sind aufgliedert bei den einzelnen Kostenpositionen anzugeben, z. B. Kraftstoffverbrauch bei Pos. D, Entgelte für Fahrer bei Pos. F 1, Instandhaltungskosten bei Pos. F 4, Kraftfahrzeugsteuer bei Pos. F 7, Abschreibungen bei Pos. F 8 und Versicherungsbeiträge bei Pos. F 6.



Falls ein Sammelkonto (Kostenstelle Kfz-Kosten) besteht und dessen Aufgliederung besondere Schwierigkeiten bereitet, genügen sorgfältig geschätzte Angaben zu den einzelnen Positionen. Die eigenen Transportkosten bleiben also bei Selbstabholung von Roh-, Hilfs- und Betriebsstoffen u. dgl. bei den Material- und Wareneingängen und Material- und Warenbeständen unberücksichtigt und gehen deshalb nicht in den ermittelten Materialverbrauch und Wareneinsatz (Pos. D und E) ein.

Provisionen an Angestellte sind bei den Gehältern (Pos. F 1) auszuweisen; alle übrigen Provisionen hier bei den Sonstigen Kosten.

Zu den **Bankspesen** zählen z. B. Kontoführungsgebühren, Wechselspesen (ohne Diskont), Gebühren für Scheck- und Überweisungsvordrucke, Depotgebühren usw., nicht aber Zinsen für geliehenes Kapital, Kontokorrentzinsen und Überziehungsprovisionen (vgl. auch 31).

Zu den **Sonstigen Kosten** zählen z. B. nicht Einkommen-, Körperschafts- und Erbschaftsteuer sowie Lastenausgleichs-abgaben, an Abnehmer gewährte Preisnachlässe (Rabatte, Boni, Skonti, Abzüge, die auf begründeten Beanstandungen beruhen u. dgl.).

#### 28 Zu den Steuern, die als Kosten anzusehen sind, zählen u. a.:

- Grundsteuer,
- Gewerbesteuer,
- Kraftfahrzeugsteuer.

Es sind nur die auf das Geschäftsjahr tatsächlich entfallenden Beträge anzugeben.

Öffentliche Gebühren und Beiträge sind Abgaben, die für bestimmte Leistungen des Staates bezahlt werden, wie Eichgebühren usw.

Beiträge zur Industrie- und Handelskammer und zur Handwerkskammer sind nicht hier, sondern bei den Sonstigen Kosten zu melden.

#### 29 Abschreibungen auf die Substanz dürfen nur von Unternehmen gemeldet werden, bei denen eine Absetzung für Substanzverringerung (AfS) nach § 7 VI EStG zulässig ist.

Die AfS ist der z. B. beim Abbau von Kiesgruben und Steinbrüchen anzusetzende Aufwandsposten für den Verbrauch der Substanz.

#### 30 Zu den Sonderabschreibungen, die nicht mitaufzuführen sind, gehören insbesondere Abschreibungen nach § 7e EStG (Bewertungsfreiheit für Fabrikgebäude, Lagerhäuser und landwirtschaftliche Betriebsgebäude). Dies gilt auch für Sonderabschreibungen gemäß dem Fördergebietsgesetz in den neuen Bundesländern und Berlin. Nicht aufzuführen sind außerdem Abschreibungen nach § 6b EStG (Gewinn aus der Veräußerung von bestimmten Anlagegütern). Dagegen sind geringwertige Wirtschaftsgüter im Sinne von § 6 Absatz 2 EStG, soweit sie nicht in einer anderen Kostenposition (z. B. D 2) schon enthalten sind, einzubeziehen. Unternehmen, die nach § 7d EStG (erhöhte Absetzungen für Wirtschaftsgüter, die dem Umweltschutz dienen) abschreiben, geben für diese Wirtschaftsgüter nur die kalkulatorischen Abschreibungen an.

#### 31 Zu den Fremdkapitalzinsen gehören die Zinsen für langfristige Schulden, für Gesellschafterdarlehen, Lieferanten- und Bankkredite, Zinsen für sonstige Schulden einschließlich Diskont (ohne Wechselspesen) und Provisionen für Bankkredite (insbesondere Kredit- und Überziehungsprovision sowie Kreditbereitstellungsprovision). Fremdkapitalzinsen aufgrund reiner Finanzgeschäfte sollen nicht enthalten sein.

**Bankspesen** (z. B. Kontoführungsgebühren, Wechselspesen, Gebühren für Scheck- und Überweisungsvordrucke, Depotgebühren) sind unter den Sonstigen Kosten (Pos. F 6) anzugeben. Die Fremdkapitalzinsen dürfen nicht mit Zinserträgen saldiert ausgewiesen werden.

### G Subventionen

#### 32 Unter Subventionen sind zu melden:

Zuwendungen, die Bund, Länder und Gemeinden oder Einrichtungen der Europäischen Gemeinschaft ohne Gegenleistung an das Unternehmen für laufende Produktionszwecke gewähren, um

- die Produktionskosten zu verringern und/oder
- die Verkaufspreise der Erzeugnisse zu senken und/oder
- eine hinreichende Entlohnung der Produktionsfaktoren zu ermöglichen.

#### Hierzu zählen z. B.:

- Zinszuschüsse, gleichgültig für welche Zwecke sie gewährt werden (auch dann, wenn sie an den Kreditgeber direkt gezahlt werden),
- Frachthilfen,
- Zuwendungen für Forschungs- und Entwicklungsvorhaben, soweit nicht spezielle Auftragsforschung für den Staat,
- Lohnkostenzuschüsse für ältere Arbeitnehmer nach § 97 AFG.

#### Nicht zu den Subventionen zählen:

Steuererleichterungen, Investitionszuschüsse, -zulagen sowie Ersatzleistungen für Katastrophenschäden und sonstige außerordentliche bzw. außerhalb des Verantwortungsbereichs des Unternehmens liegende Verluste.

### H Umsatzsteuer

#### 33 Es ist nur die auf das Geschäftsjahr entfallende Umsatzsteuer anzugeben.

Hierzu zählt auch die Umsatzsteuer auf geleistete und empfangene Anzahlungen.

Von Tochtergesellschaften ist die Umsatzsteuer auf ihre Außenumsätze und -bezüge zu melden, obwohl sie von der Muttergesellschaft getragen bzw. in Anrechnung gebracht wird. Diese Beträge sind nicht von der Muttergesellschaft nachzuweisen.

#### 34 Soweit entsprechende Unterlagen über die abzugsfähige Umsatzsteuer auf den Käufen von Sachanlagen nicht vorliegen, genügt eine sorgfältige Schätzung.

### I Innerbetriebliche Forschung und Entwicklung

#### 35 Forschung und Entwicklung ist systematische, schöpferische Arbeit zur Erweiterung des Kenntnisstands sowie der Verwendung von Erkenntnissen für neue Anwendungsmöglichkeiten.

Bei den innerbetrieblichen Aufwendungen handelt es sich um sämtliche Aufwendungen für in der Einheit selbst durchgeführte Forschungs- und Entwicklungsarbeiten (FuE) unabhängig von der Herkunft der Mittel (einschl. Investitionsaufwendungen).

**Nicht zu den Tätigkeiten der innerbetrieblichen Forschung und Entwicklung zählen:**

- Tätigkeiten im Rahmen des Bildungswesens,
- Informationsdienste, Prüfung und Standardisierung, Durchführbarkeitsstudien usw.),
- Sonstige industrielle Tätigkeiten (z. B. Produktionsvorbereitung, Erwerb externen Wissens, Mitarbeiterschulung, Marketing, auch wenn sie im Rahmen von Innovationen durchgeführt werden).

#### 36 Anzahl der für Forschung und Entwicklung eingesetzten Arbeitnehmer/-innen

Hierunter fallen alle direkt mit Forschungs- und Entwicklungsarbeiten befassten Mitarbeiter sowie das direkte Dienstleistungen erbringende Personal, wie Manager, Verwaltungs- und Büroangestellte. Mitarbeiter die indirekte Dienstleistungen erbringen, wie Kantinenpersonal und Betriebsschutzmitarbeiter, fallen nicht unter diese Position, auch wenn die Entgelte als Gemeinkosten in diese Aufwendungen eingehen.

Nicht erfasst werden:

- Mitarbeiter, die sich mit Weiterbildung und Schulungen befassen,
- Mitarbeiter, die sich mit anderen wissenschaftlichen und technischen Aktivitäten (z. B. Informationsdienste, Erprobung und Vereinheitlichung, Durchführbarkeitsstudien usw.) befassen,
- Mitarbeiter, die sich mit anderen industriellen Aktivitäten (z. B. industrielle Innovationen usw.) befassen.

## Zusatzerläuterungen für an Arbeitsgemeinschaften beteiligte Unternehmen

Ziel der Jahreserhebung ist die Bereitstellung wichtiger Strukturdaten für den Wirtschaftsbereich Bauhauptgewerbe, die die Berechnung des Beitrags dieser Branche zum Sozialprodukt gestatten. Dies setzt voraus, dass die einzelnen Unternehmen ihrer Leistungsstärke gemäß erfasst und dargestellt werden müssen. Die Leistungsstärke eines an Arbeitsgemeinschaften beteiligten Bauunternehmens, die beispielsweise an der Zugehörigkeit zu einer bestimmten Beschäftigten- oder Umsatzgrößenklasse gemessen werden kann, wird nicht nur von der unternehmenseigenen Tätigkeit, sondern z. T. auch erheblich durch seine Arbeitsgemeinschaftsaktivitäten mitbestimmt. **Aus diesem Grund ist es erforderlich, bei allen in Frage kommenden Merkmalen die auf Arbeitsgemeinschaften entfallenden Anteile den unternehmenseigenen Daten hinzuzurechnen.** Sollten die vorhandenen Unterlagen für eine exakte Berechnung der jeweiligen Arbeitsgemeinschaftsanteile nicht ausreichen, so genügen sorgfältige Schätzungen.

Im Einzelnen gilt folgendes:

Es wird davon ausgegangen, dass Ihrem Unternehmen aufgrund der Geschäftsbeziehungen zu den Arbeitsgemeinschaften die an Arbeitsgemeinschaften abgestellten tätigen Personen, deren Entgelte und Sozialkosten sowie die in Arbeitsgemeinschaften anteilig erbrachte Jahresbauleistung bekannt sind. Diese Positionen sind wie folgt zu melden:

### B Tätige Personen

Bei den tätigen Personen sind den im Unternehmen selbst tätigen Personen die an Arbeitsgemeinschaften abgestellten Personen hinzuzurechnen; hat die Arbeitsgemeinschaft Arbeitskräfte unmittelbar eingestellt, so sind diese – in Höhe des jeweiligen Arbeitsgemeinschaftsanteils lt. Arge-Vertrag – in die Meldungen einzubeziehen.

### C 1 Jahresbauleistung

Einzubeziehen ist die in Arbeitsgemeinschaften anteilig erbrachte Jahresbauleistung.

- Wurde die Jahresbauleistung in Arbeitsgemeinschaften erbracht, die ihre Tätigkeit **im Berichtsjahr begonnen und beendet haben**, so ist der anteilige Wert dieser Bauleistung – gemeinsam mit dem unternehmenseigenen Wert – unter C 1.1 „Summe der im Geschäftsjahr abgerechneten Bauleistungen“ anzugeben.
- Wurde die Bauleistung in Arbeitsgemeinschaften erbracht, die ihre Tätigkeit **vor dem Berichtsjahr begonnen und im Berichtsjahr beendet haben**, so ist der anteilige Wert der Bauleistung, der vor dem Berichtsjahr erbracht wurde – gemeinsam mit dem unternehmenseigenen Wert – unter C 1.2 „Bestände an angefangenen und noch nicht abgerechneten

Bauleistungen einschl. fertiggestellter Bauten, die noch keinen Käufer gefunden haben, **am Anfang des Geschäftsjahres**“ anzugeben. Der anteilige **Gesamtwert dieser Bauleistung** ist unter C 1.1 „Summe der im Geschäftsjahr abgerechneten Bauleistungen“ mit anzugeben.

- Wurde die Bauleistung in Arbeitsgemeinschaften erbracht, die ihre Tätigkeit **im Berichtsjahr begonnen haben und über das Berichtsjahr hinaus noch existieren**, so ist der anteilige Wert dieser Bauleistung – gemeinsam mit dem unternehmenseigenen Wert – unter C 1.2 „Bestände an angefangenen und noch nicht abgerechneten Bauleistungen einschl. fertiggestellter Bauten, die noch keinen Käufer gefunden haben, **am Ende des Geschäftsjahres**“ anzugeben.
- Wurde die Bauleistung in Arbeitsgemeinschaften erbracht, die ihre Tätigkeit **vor dem Berichtsjahr begonnen haben und über das Berichtsjahr hinaus noch existieren**, so ist der anteilige Wert dieser Bauleistungen **beim Anfangsbestand bzw. beim Endbestand an Bauten** unter C 1.2 mitzumelden.

**Um Doppelzählungen zu vermeiden, müssen Umsatzerlöse aus Lieferungen und Leistungen an Arbeitsgemeinschaften und Ergebnisanteile von Arbeitsgemeinschaften – sofern sie mitverbucht wurden – eliminiert werden (vgl. Baukontenrahmen 1987, Kontengruppe 51).**

### F Kosten

#### Entgelte und Sozialkosten

Hier sind die Entgelte und Sozialkosten für an Arbeitsgemeinschaften abgestellte tätige Personen mit anzugeben, unabhängig davon, ob diese auf der unternehmenseigenen Gehalts- und Lohnliste oder auf der Gehalts- und Lohnliste der Arbeitsgemeinschaft stehen. Hinzu kommen noch die Entgelte und Sozialkosten der tätigen Personen, die von der Arbeitsgemeinschaft unmittelbar eingestellt wurden, jedoch ebenso wie bei der Zahl der tätigen Personen nur in Höhe des jeweiligen Arbeitsgemeinschaftsanteils lt. Arge-Vertrag.

**Bei den übrigen in Frage kommenden Merkmalen** sind die auf Arbeitsgemeinschaften entfallenden Beträge ebenfalls in die Meldung einzubeziehen, jedoch nur in Höhe des jeweiligen Arbeitsgemeinschaftsanteils lt. Arge-Vertrag. Falls dieses Verfahren der rechnerischen Ermittlung der Arbeitsgemeinschaftsanteile in Ihrem Unternehmen nicht in allen Fällen durchführbar ist, so reicht es aus, die Arbeitsgemeinschaftsanteile zu schätzen.

**Die Ergebnisse der Kostenstrukturerhebung im Baugewerbe werden in der Fachserie 4, Reihe 5.3 veröffentlicht.**

Diese steht kostenfrei als Download im pdf-Format über unseren Statistik-Shop <http://www.destatis.de/shop> unter der Bestellnummer 204053 zur Verfügung.