

Produzierendes Gewerbe

Kostenstruktur der Unternehmen im Baugewerbe



2007

Erscheinungsfolge: jährlich
Erschienen am 26. Juni 2009
Artikelnummer: 2040530077004

Fachliche Informationen zu dieser Veröffentlichung können Sie direkt beim Statistischen Bundesamt erfragen:
Gruppe IV C, Telefon: +49 (0) 611 / 75 2829; Fax: +49 (0) 611 / 75 3963 oder E-Mail:
baugewerbe-struktur@destatis.de

© Statistisches Bundesamt, Wiesbaden 2009

Vervielfältigung und Verbreitung, auch auszugsweise, mit Quellenangabe gestattet.

Inhalt

	Seite
Vorbemerkung	3
Methodische Erläuterungen	4
Definitionen	6
Ableitung der Leistungsgrößen im Baugewerbe	7
Grafische Übersichten	8

Tabellenteil

In den Tabellen 1 bis 11 werden Beschäftigtengrößenklassen und Wirtschaftszweige nachgewiesen

1	Zusammenfassende Übersicht Bruttoproduktionswert, Nettoproduktionswert und Nettowertschöpfung zu Faktorkosten im Baugewerbe 2002 - 2007	10
2	Entstehung der Bruttowertschöpfung zu Faktorkosten und zu Marktpreisen, Entstehung der Nettowertschöpfung zu Faktorkosten 2007	13
3	Bruttoproduktionswert, Nettoproduktionswert, Bruttowertschöpfung 2007	19
4	Bruttoproduktionswert 2007	25
5	Umsatz 2007	28
6	Lagerbestände 2007	31
7	Materialverbrauch, Einsatz an Handelsware zu Anschaffungskosten, Kosten für Lohnarbeiten bzw. Kosten für Fremd- und Nachunternehmer- leistungen, Sonstige Vorleistungen, Kostensteuern 2007	34
8	Beschäftigte 2007	40
9	Personalkosten 2007	43
10	Ausgewählte Kosten (Anteil am Bruttoproduktionswert) 2007	46
11	Jahresbauleistung und sonstige Umsätze 2007	49

Anhang

Erhebungsunterlagen

Gebietsstand

Die Angaben beziehen sich auf die Bundesrepublik Deutschland nach dem Gebietsstand seit dem 03.10.1990.

Zeichenerklärung		Abkürzungen	
-	= nichts vorhanden	Mill.	= Million
0	= weniger als die Hälfte von 1 in der letzten besetzten Stelle, jedoch mehr als nichts	Mrd.	= Milliarde
		Ust.	= Umsatzsteuer
		o. Ust.	= ohne Umsatzsteuer
		BGBI.	= Bundesgesetzblatt
		o.a.S.	= ohne ausgeprägten Schwerpunkt
		a.n.g.	= anderweitig nicht genannt

Abweichungen in den Summen durch Runden der Zahlen bzw. durch Verwendung von Hochrechnungsfaktoren.

Vorbemerkung

Der vorliegende Bericht der Fachserie 4, Reihe 5.3 enthält die hochgerechneten Ergebnisse der Kostenstrukturerhebung im Baugewerbe 2007. Die Angaben beziehen sich auf die Bundesrepublik Deutschland nach dem Gebietsstand seit dem 3.10.1990.

Die Kostenstrukturerhebung im Baugewerbe ist als Stichprobenerhebung konzipiert. Sie erfasst knapp 6 000 Unternehmen, die für rund 13 000 Bauunternehmen mit 20 Beschäftigten und mehr repräsentativ sind ¹⁾.

Der Nachweis der Ergebnisse erfolgt in der Gliederung der „Klassifikation der Wirtschaftszweige – Ausgabe 2003“ (WZ 2003), wobei sich die Zuordnung der Unternehmen nach ihrem wirtschaftlichen Schwerpunkt richtet. Viele Ergebnisse werden zusätzlich nach Beschäftigtengrößenklassen untergliedert.

Ende 1996 hat der Rat der Europäischen Union (EU) eine Verordnung über die strukturelle Unternehmensstatistik (Struktur VO) ²⁾ erlassen, durch die die Statistiken in den Mitgliedsstaaten der EU harmonisiert und der Datenbedarf auf europäischer Ebene festgeschrieben wurde. Ab dem Berichtsjahr 1999 ist das Statistische Bundesamt verpflichtet, diese Verordnung in vollem Umfang umzusetzen. Der Fragebogen zur Kostenstrukturerhebung musste deshalb an die neue Rechtsgrundlage angepasst werden und enthält einige neue Positionen. Um die auskunftspflichtigen Unternehmen nicht zusätzlich zu belasten, wurden andere Fragen, die nicht zum Lieferprogramm der Struktur VO zählen, aus dem bisherigen Programm gestrichen.

¹⁾ Ausführlich dargestellt wird der methodische Aufbau der Kostenstrukturstichproben in den Beiträgen von Brandner / Glaab / Frank-Bosch / Kraßnig „Methode der Kostenstrukturerhebung im Produzierenden Gewerbe“ in Wirtschaft und Statistik 11/1977 sowie von Kaiser „Zur Verfügbarkeit von Daten der Kostenstrukturstatistiken des Statistischen Bundesamtes“ in Wirtschaft und Statistik 12/1986.

²⁾ Verordnung (EG, Euratom) Nr. 58/97 des Rates vom 20. Dezember 1996 über die strukturelle Unternehmensstatistik (EG-VO Nr. 58/97) (Abl. EG Nr. L 14 S. 1), zuletzt geändert durch Artikel 11 der Verordnung (EG) Nr. 1893/2006 des Europäischen Parlaments und des Rates vom 20. Dezember 2006 (ABl. EU Nr. L 393 S. 1).

Methodische Erläuterungen

Wirtschaftszweiguordnung

Die Zuordnung der Erhebungseinheiten zu den einzelnen Wirtschaftszweigen des Baugewerbes (WZ 2003) erfolgte nach dem Schwerpunkt der wirtschaftlichen Tätigkeit:

45 Baugewerbe

45.1/45.2 Vorbereitende Baustellenarbeiten; Hoch- und Tiefbau

45.1 Vorbereitende Baustellenarbeiten (45.11.1 bis 45.11.4, 45.12)

Ausführung von Abbruch-, Spreng- und Enttrümmerungsarbeiten, Ausführung von Erdbewegungsarbeiten, wie Ausschachtungen, Planierung sowie Baustellenentwässerung; Aufschließung von Lagerstätten; Test-, Such- und Kernbohrung für bauliche, geophysikalische, geologische und ähnliche Zwecke (ohne Erdöl- und Erdgasbohrungen, Brunnenbau, Schachtbau).

45.2 Hoch- und Tiefbau

45.21.1 Hoch- und Tiefbau, ohne ausgeprägten Schwerpunkt

Ausführung von Hoch- und Tiefbauarbeiten aus dem Produktionsprogramm mehrerer Zweige des Hochbaus, Brücken- und Tunnelbau u. Ä., ohne dass Arbeiten aus dem Produktionsprogramm eines Zweiges klar überwiegen.

45.21.2 Hochbau (ohne Fertigteilbau)

Ausführung von Hochbauten konventioneller Art (ohne Fertigteilbau), Bau von Kläranlagen sowie Fassadenbau.

45.21.3 Errichtung von Fertigteilbauten aus Beton im Hochbau aus selbst hergestellten Fertigteilen

Errichtung von Fertigteilbauten aus Beton aus **selbst gefertigten** Bausätzen: Herstellung von Fertighäusern u.a. Fertigteilbauten aus Beton im Hochbau, zur Vollmontage vorgesehen (mit anschließender Montage durch betriebs- oder unternehmenseigene Montagetrupps), darunter ein- und zweigeschossige Fertighäuser, drei- und mehrgeschossige Wohngebäude, Nichtwohngebäude (zum Beispiel: Anstalts-, Büro-, landwirtschaftliche und gewerbliche Betriebsgebäude, Garagen).

45.21.4 Errichtung von Fertigteilbauten aus Beton im Hochbau aus fremd bezogenen Fertigteilen

Errichtung von Fertigteilbauten aus Beton aus **fremd bezogenen** Bausätzen. Eingeordnet sind Betriebe/ Unternehmen, die nur die Montage vornehmen, die zu montierenden Erzeugnisse aber nicht selbst herstellen.

45.21.5 Errichtung von Fertigteilbauten aus Holz und Kunststoffen im Hochbau aus fremd bezogenen Fertigteilen

Montage von serienmäßig hergestellten Fertighäusern u.a. Fertigteilbauten aus Holz im Hochbau. Eingeordnet sind Betriebe/Unternehmen, die nur die Montage vornehmen, die zu montierenden Erzeugnisse aber nicht selbst herstellen.

45.21.6 Brücken- und Tunnelbau u. Ä.

Errichtung von Brücken (nicht aus Holz) einschließlich solcher für Hochstraßen, Tunneln u. Ä. (z. B. Viadukte, Unterführungen), Spritzbetonsanierung an Brücken.

45.21.7 Rohrleitungs- und Kabelleitungstiefbau

Verlegen von Rohrfernleitungen, Fernmelde- und Hochspannungsleitungen, Kabeln sowie Frei- und Fahrleitungen; Verlegen von städtischen Rohrleitungs- und Kabelnetzen, z.B. Druckrohrleitungen, Kanalbau, einschließlich zugehöriger Arbeiten.

45.22.1 Dachdeckerei und Bauspenglerei

Errichtung von Dächern; Dachdeckung (einschließlich Dachteererei und Dachverschilderei); Spenglerarbeiten im Außenbereich im Rahmen der Errichtung von Dächern.

45.22.2 Abdichtung gegen Wasser und Feuchtigkeit

Abdichtung gegen Wasser und Feuchtigkeit, darunter Flachdachabdichtung; Abdichtung von Kesseln und Rohren (auch auf Schiffen); Feuchtigkeitsschutz für Wände; Isolierbau.

45.22.3 Zimmerei und Ingenieurholzbau

Zurichten von Bauholz; Herstellung (Einzelfertigung) von Holzbauten, Treppen und Dachstühlen aus Holz; Herstellung (Einzelfertigung) von Brücken, Türmen, Tribünen aus Holz; Imprägnieren von Holz in Gebäuden.

45.23.1 Bau von Straßen, Rollbahnen und Sportanlagen

Bau und Instandsetzung von Autobahnen, Straßen und Wegen; Befestigungsarbeiten; Asphaltierung; Pflasterung; Bau von Rollbahnen; Bau von Sportplätzen, Stadien, Schwimmbädern, Tennis- und Golfplätzen (ohne Gebäude); Straßenausstattung, darunter Fahrbahnmarkierung, Anbringen von Leitplanken, Vergießen von Fugen in Betonstraßen, Felshangssicherung.

45.23.2 Bau von Bahnverkehrsstrecken

Bau von Bahnverkehrsstrecken, auch von anderen Bahnen als Eisenbahnen.

45.24.0 Wasserbau

Bau von Wasserstraßen, Häfen (einschließlich Yachthäfen), Flussbauten, Schleusen usw.; Errichtung von Talsperren und Deichen; Nassbaggerei; Unterwasserarbeiten.

45.25.1 Brunnenbau

Brunnenbau und Bau ähnlicher Einrichtungen zur Wassergewinnung, z. B. Pumpenbohrung.

45.25.2 Schachtbau

Spezielle Tätigkeiten im Tiefbau, die besondere Fachkenntnisse bzw. Ausrüstungen erfordern: Schachtbau, Gefrierschachtbau, Schachtabteufung, sonstige Untertagebauarbeiten.

45.25.3 Schornstein-, Feuerungs- und Industrieofenbau

Bau von Schornsteinen, Industrieofen-, Säure- und Feuerungsbau (Maurerarbeiten); Kesseleinmauerung, Backofenmauerung, Winderhitzer-, Hochofen- und Cowperausmauerung; Dampfüberhitzer- und Rauchkanaleinbau.

45.25.4 Gerüstbau

Auf- und Abbau von Gerüsten einschließlich deren Vermietung.

45.25.5 Gebäudetrocknung

Bauwerkstrockenlegung, z. B. Warmluftaustrocknung von Gebäuden u. Ä.

45.25.6 Sonstiger spezialisierter Hoch- und Tiefbau, anderweitig nicht genannt

Ausführung von anderweitig nicht genannten Arbeiten im Tiefbau und sonstigen Spezialbau. Dazu gehören: Herstellen von Fundamenten einschließlich Pfahlgründung; Eisenbiegerei und -flechterei auf der Baustelle; Montage von fremdbezogenen Stahlelementen; Maurerarbeiten; Schalungsarbeiten; Asbestsanierung an Bauwerken; Hebearbeiten; Arbeiten an Bauwerken in großer Höhe.

45.3/45.4/45.5 Bauinstallation und sonstiges Ausbaugewerbe

45.31.0 Elektroinstallation

Installation von Kommunikationssystemen; elektrischen Leitungen und Armaturen; Elektroheizungen; Rundfunk- und Fernsehantennen (für Wohngebäude); Feuermeldeanlagen; Einbruchsicherungen; Notlichtanlagen; Aufzügen und Rolltreppen; Lautsprecheranlagen; Lichtreklame; Blitzableitern usw. in Gebäuden und anderen Bauwerken.

45.32.0 Dämmung gegen Kälte, Wärme, Schall und Erschütterung

Dämmung gegen Kälte, Wärme, Schall und Erschütterung in Gebäuden und anderen Bauwerken; Dämmung von Kesseln und Rohren (auch auf Schiffen); Akustikbau, Strahlenschutzbau, Trockenbau.

45.33.0 Klempnerei, Gas-, Wasser-, Heizungs- und Lüftungsinstallation

Gas-, Wasser- und Sanitärinstallation sowie Ausführung von Klempnerarbeiten in Gebäuden und anderen Bauwerken; Installation von Sprinkleranlagen in Gebäuden und anderen Bauwerken. Installation von Heizungs-, Lüftungs- und Klimaanlageanlagen in Gebäuden und anderen Bauwerken, Installation von Abwärmeverwertungsanlagen, Warmwasserbereitungsanlagen, Einbau von Lüftungskanälen in Gebäuden und anderen Bauwerken.

45.34.0 Sonstige Bauinstallation

Installation von Beleuchtungs- und Signalanlagen für Straßen, Eisenbahnen, Flughäfen und Häfen, von Ausrüstungen und Befestigungselementen a. n. g. in Gebäuden und anderen Bauwerken; von Kabeln (auch verbunden mit Verlegen); Montage von Frei- und Fahrleitungen; Installation von Jalousien und Markisen; Errichtung von Zäunen und Geländern.

45.41.0 Stuckateurgewerbe, Gipserei und Verputzerei

Stuck-, Gips- und Verputzarbeiten innen und außen einschließlich damit verbundener Lattenschalung in und an Gebäuden und anderen Bauwerken; Fugerei.

45.42.0 Bautischlerei und -schlosserei

Einbau von fremd bezogenen Türen, Toren, Fenstern, Rahmen und Zargen, Einbauschränken, Einbauküchen, Treppen, Ladeneinrichtungen u. Ä. aus Holz oder anderem Material; Einbau von Decken, Wandvertäfelungen, beweglichen Trennwänden u. Ä. Innenausbauarbeiten. Eingeorndet sind Betriebe/Unternehmen, die reine Montageleistungen erbringen, indem komplette oder als Einzelteile fremdbezogene Bauelemente u. Ä. fest mit dem Bauwerk verbunden werden.

45.43.1 Parkettlegerei

Verlegen von Parkett- und anderen Holzböden; Parkettversiegelung; Fußbodenschleiferei.

45.43.2 Fliesen-, Platten- und Mosaiklegerei

Verlegen von Wand- und Bodenfliesen oder -platten aus Keramik, Beton oder Stein; Verlegen von Marmor-, Granit- oder Schieferböden sowie Wandverkleidungen aus diesen Materialien; Verlegen von Ofenkacheln.

45.43.3 Estrichlegerei

45.43.4. Sonstige Fußbodenlegerei und -kleberei

Verlegen von Teppich- und Linoleumböden sowie Bodenbelägen aus Gummi oder synthetischem Material; Terrazzoböden.

45.43.5 Tapetenkleberei

45.43.6 Raumausstattung, ohne ausgeprägten Schwerpunkt

Textile Raumausstattung (Anbringen von Vorhängen, Gardinen u. Ä.) sowie nichttextile Raumausstattung.

45.44.1 Maler- und Lackierergewerbe

Innen- und Außenanstrich von Bauwerken; Korrosionsschutzarbeiten, Entrostungsarbeiten (auch mittels Flamm- oder Sandstrahl), nicht jedoch Schiffsanstreicherei und Entrosten von Schiffen.

45.44.2 Glasergewerbe

Ausführung von Glaserarbeiten einschließlich Einbau von Glasverkleidungen, Spiegeln usw., nicht jedoch Autoglaserei.

45.45.1 Fassadenreinigung

45.45.3 Ausbaugewerbe, anderweitig nicht genannt

Anschließen von Öfen und Herden; Einbau von Swimmingpools (ohne Ausschachtung, ohne Elektroinstallation); Reinigung neuerrichteter Gebäude (Baugrobreinigung); sonstige Baufertigstellung und Ausbauarbeiten a. n. g.

45.50 Vermietung von Baumaschinen und -geräten mit Bedienungspersonal

Definitionen *)

Materialverbrauch

Baustoffe und sonstige fremdbezogene Vorprodukte, Hilfs- und Betriebsstoffe einschl. Fertigbauteile, Energie und Wasser, Brenn- und Treibstoffe, Büro- und Werbematerial sowie nichtaktiver geringwertiger Wirtschaftsgüter

Kosten für sonstige industrielle/handwerkliche Dienstleistungen

Reparaturen, Instandhaltungen, Installationen, Montagen u. Ä. (nur fremde Leistungen)

Sonstige Kosten

Z.B. Werbe- und Vertreterkosten, Reisekosten, Provisionen, Lizenzgebühren, Ausgangsfrachten und sonstige Kosten für den Abtransport von Gütern durch fremde Unternehmen, Porto- und Postgebühren, Ausgaben für durch Dritte durchgeführte Beförderung der Lohn- und Gehaltsempfänger zwischen Wohnsitz und Arbeitsplatz, Versicherungsprämien, Prüfungs-, Beratungs- und Rechtskosten, Bankspesen, Beiträge zur Industrie- und Handelskammer, zur Handwerkskammer, zu Wirtschaftsverbänden und dgl., jedoch ohne Kosten für Büro- und Werbematerial, ohne kalkulatorische Kosten, ohne außerordentliche und betriebsfremde Aufwendungen

Bruttoproduktionswert ohne Umsatzsteuer

Gesamtumsatz ohne Umsatzsteuer plus/minus Bestandsveränderung an unfertigen und fertigen Erzeugnissen plus selbsterstellte Anlagen

Nettoproduktionswert ohne Umsatzsteuer

Bruttoproduktionswert ohne Umsatzsteuer minus Materialverbrauch, Einsatz an Handelsware und Kosten für Lohnarbeiten

Bruttowertschöpfung ohne Umsatzsteuer

Nettoproduktionswert ohne Umsatzsteuer minus Kosten für sonstige industrielle/handwerkliche Dienstleistungen, Mieten und Pachten und Sonstige Kosten

Bruttowertschöpfung zu Marktpreisen

Bruttowertschöpfung ohne Umsatzsteuer plus Umsatzsteuer, die das Unternehmen seinen Kunden in Rechnung gestellt hat, minus abzugsfähige Umsatzsteuer (Vorsteuer) ohne Vorsteuer auf den Käufen von Sachanlagen

Bruttowertschöpfung zu Faktorkosten

Bruttowertschöpfung zu Marktpreisen minus indirekte Steuern abzüglich Subventionen

Nettowertschöpfung zu Faktorkosten

Bruttowertschöpfung zu Faktorkosten minus Abschreibungen

Bruttoeinkommen aus unselbständiger Arbeit

Bruttolohn- und -gehaltsumme, gesetzliche und freiwillige Sozialkosten

Vorleistungen insgesamt

Materialverbrauch, Einsatz an Handelsware, Kosten für Lohnarbeiten, Kosten für sonstige industrielle/handwerkliche Dienstleistungen, Mieten und Pachten, Sonstige Kosten

Sonstige Vorleistungen

Kosten für sonstige industrielle/handwerkliche Dienstleistungen, Mieten und Pachten, Sonstige Kosten

Indirekte Steuern

Umsatzsteuer minus Vorsteuer (ohne Vorsteuer auf den Käufen von Sachanlagen) sowie Kostensteuern ohne Vermögensteuer

Sonstige indirekte Steuern

Kostensteuern ohne Vermögensteuer

*) Siehe auch Fragebogen und Erläuterungen im Anhang.

Ableitung der Leistungsgrößen bei Unternehmen mit 20 und mehr Beschäftigten 2007

Vorbereitende Baustellenarbeiten, Hoch- und Tiefbau

Mill. EUR

Verbrauch an Roh-, Hilfs- und Betriebsstoffen o. Ust.	15 496		Brutto- produktions- wert o. Ust. 58 079	Jahresbau- leistung 56 567	Umsatz aus abgerechneten Bauleistungen o. Ust.	50 261
Einsatz an Handelsware o. Ust.	245				Bestandsveränderung an Bauten	6 255
Kosten für Fremd- und Nachunternehmerleistungen o. Ust.	18 640				Selbsterstellte Bauleistungen	51
Kosten für sonstige industrielle/handwerkliche Dienstleistungen (nur fremde Leistungen) o. Ust.	851	Netto- produktions- wert o. Ust. 23 698			Umsatz aus sonstigen eigenen Erzeugnissen und aus industriellen/ handwerklichen Dienstleistungen o. Ust.	758
Mieten und Pachten o. Ust.	1 861				Umsatz aus Handelsware o. Ust.	297
Sonstige Kosten o. Ust.	2 757				Umsatz aus sonstigen nichtindustriellen/ nichthandwerklichen Tätigkeiten o. Ust.	414
Sonstige indirekte Steuern o. Ust. abzüglich Subventionen für die laufende Produktion	301				Bestandsveränderung an unfertigen und fertigen Erzeugnissen aus sonstiger eigener Produktion	22
Abschreibungen	1 132	Bruttowert- schöpfung zu Faktorkosten 17 927			Selbsterstellte Maschinen (einschl. an Maschinen selbstdurchgeführter Großreparaturen) soweit aktiviert	21
Nettowertschöpfung zu Faktorkosten	16 795					
darunter:						
- Bruttoeinkommen aus unselbständiger Arbeit	15 635					
- Fremdkapitalzinsen	366					

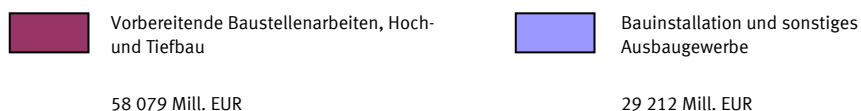
Bauintallation und sonstiges Ausbaugewerbe

Mill. EUR

Verbrauch an Roh-, Hilfs- und Betriebsstoffen o. Ust.	9 817		Brutto- produktions- wert o. Ust. 29 212	Umsatz aus eigenen Erzeugnissen und aus industriellen/ handwerklichen Dienstleistungen (Lohnarbeiten usw.) o. Ust.	27 066	
Einsatz an Handelsware o. Ust.	357				Umsatz aus Handelsware o. Ust.	481
Kosten für Lohnarbeiten o. Ust.	3 884				Umsatz aus sonstigen nichtindustriellen/ nichthandwerklichen Tätigkeiten o. Ust.	265
Kosten für sonstige industrielle/handwerkliche Dienstleistungen (nur fremde Leistungen) o. Ust.	238	Netto- produktions- wert o. Ust. 15 155			Bestandsveränderung an unfertigen und fertigen Erzeugnissen aus eigener Produktion	1 384
Mieten und Pachten o. Ust.	589				Selbsterstellte Anlagen (einschl. Gebäude und selbstdurchgeführter Großreparaturen) soweit aktiviert	17
Sonstige Kosten o. Ust.	1 531					
Sonstige indirekte Steuern o. Ust. abzüglich Subventionen für die laufende Produktion	185					
Abschreibungen	374	Bruttowert- schöpfung zu Faktorkosten 12 613				
Nettowertschöpfung zu Faktorkosten	12 238					
darunter:						
- Bruttoeinkommen aus unselbständiger Arbeit	9 319					
- Fremdkapitalzinsen	167					

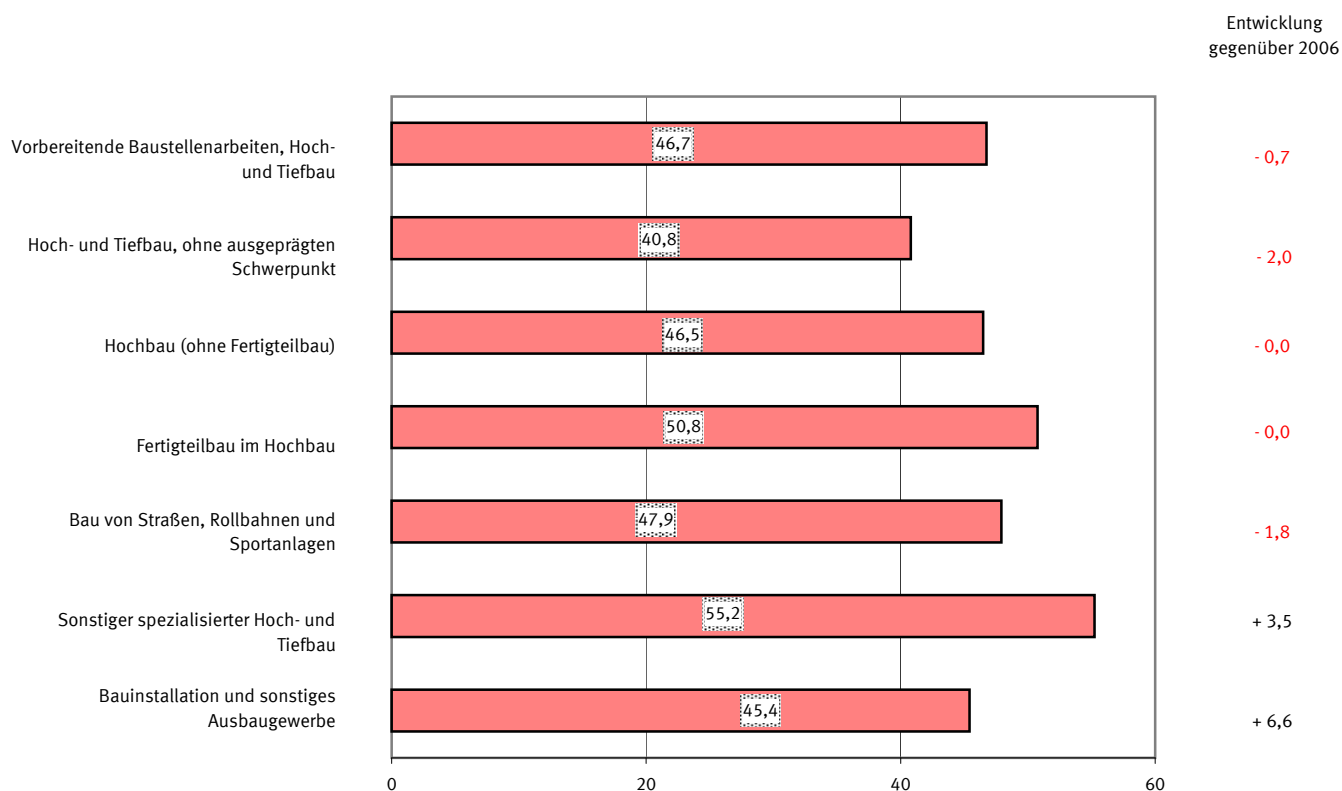
Bruttoproduktionswert im Baugewerbe 2007

Anteil der Gruppen



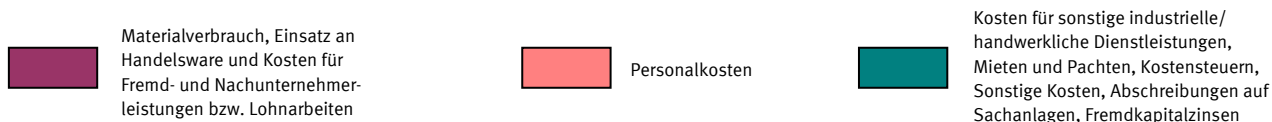
Bruttowertschöpfung zu Faktorkosten je Beschäftigten im Baugewerbe 2007 in 1 000 EUR

Ausgewählte Wirtschaftszweige

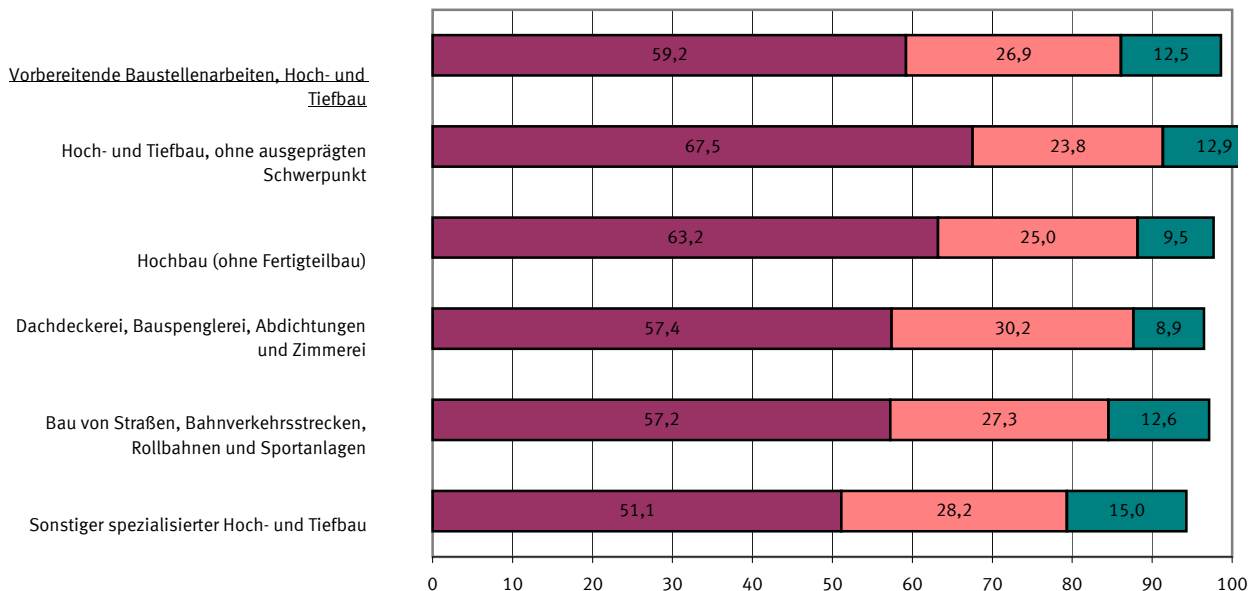


Ausgewählte Kosten im Baugewerbe 2007

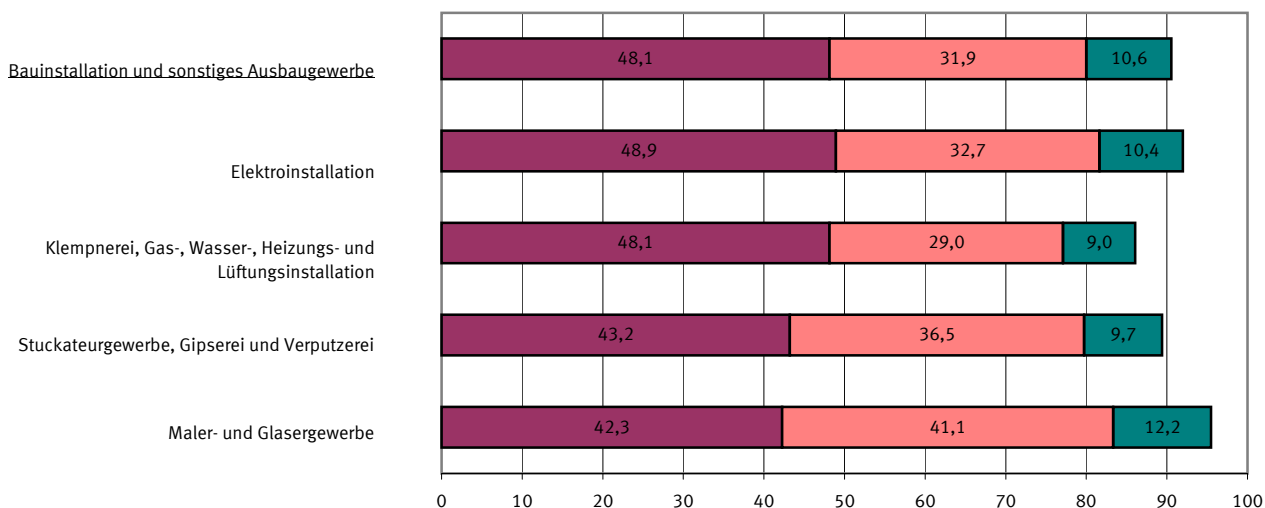
Anteil am Bruttoproduktionswert in Prozent



Vorbereitende Baustellenarbeiten, Hoch- und Tiefbau



Bauinstallation und sonstiges Ausbaugewerbe



1 Zusammenfassende Übersicht
Bruttoproduktionswert, Nettoproduktionswert und Nettowertschöpfung zu
Faktorkosten im Baugewerbe 2002 - 2007

Jahr	Bruttoproduktionswert ¹⁾		Vorleistungen ¹⁾²⁾	Nettoproduktionswert ¹⁾		Nettowertschöpfung zu Faktorkosten		Einkommen aus unselbständiger Arbeit
	insgesamt	je Beschäftigten		insgesamt	je Beschäftigten	insgesamt	je Beschäftigten	
	1 000 EUR	EUR	1 000 EUR	EUR	1 000 EUR	EUR	1 000 EUR	

45 Baugewerbe

2002	89 953 594	111 264	47 095 329	42 858 265	53 012	32 185 490	39 810	29 712 601
2003	85 155 068	114 526	45 075 493	40 079 575	53 903	29 864 679	40 165	27 892 817
2004	78 750 962	116 055	41 977 209	36 773 753	54 193	27 417 901	40 406	25 370 460
2005	77 537 682	120 527	41 692 568	35 845 114	55 719	26 780 030	41 628	23 814 053
2006	82 519 522	129 246	46 225 292	36 294 230	56 846	26 718 223	41 848	23 623 131
2007	87 291 613	132 015	48 438 951	38 852 662	58 759	29 033 383	43 909	24 954 242

Veränderung gegenüber dem Vorjahr in %

2003	- 5,3	+ 2,9	- 4,3	- 6,5	+ 1,7	- 7,2	+ 0,9	- 6,1
2004	- 7,5	+ 1,3	- 6,9	- 8,2	+ 0,5	- 8,2	+ 0,6	- 9,0
2005	- 1,5	+ 3,9	- 0,7	- 2,5	+ 2,8	- 2,3	+ 3,0	- 6,1
2006	+ 6,4	+ 7,2	+ 10,9	+ 1,3	+ 2,0	- 0,2	+ 0,5	- 0,8
2007	+ 5,8	+ 2,1	+ 4,8	+ 7,0	+ 3,4	+ 8,7	+ 4,9	+ 5,6

nach Wirtschaftszweigen

45.1 / 45.2 Vorbereitende Baustellenarbeiten, Hoch- und Tiefbau

2002	61 755 950	125 168	33 356 390	28 399 559	57 561	20 777 413	42 112	19 507 574
2003	59 350 193	130 519	32 477 270	26 872 924	59 097	19 452 222	42 778	18 439 090
2004	54 564 466	132 709	30 199 087	24 365 379	59 260	17 642 755	42 910	16 716 049
2005	52 940 987	137 847	29 518 383	23 422 604	60 987	17 005 950	44 280	15 326 404
2006	56 677 070	149 035	32 872 922	23 804 148	62 594	17 024 590	44 767	15 071 424
2007	58 079 127	151 443	34 381 339	23 697 787	61 793	16 795 093	43 794	15 634 901

Veränderung gegenüber dem Vorjahr in %

2003	- 3,9	+ 4,3	- 2,6	- 5,4	+ 2,7	- 6,4	+ 1,6	- 5,5
2004	- 8,1	+ 1,7	- 7,0	- 9,3	+ 0,3	- 9,3	+ 0,3	- 9,3
2005	- 3,0	+ 3,9	- 2,3	- 3,9	+ 2,9	- 3,6	+ 3,2	- 8,3
2006	+ 7,1	+ 8,1	+ 11,4	+ 1,6	+ 2,6	+ 0,1	+ 1,1	- 1,7
2007	+ 2,5	+ 1,6	+ 4,6	- 0,4	- 1,3	- 1,3	- 2,2	+ 3,7

45.1 Vorbereitende Baustellenarbeiten

2002	1 952 688	95 946	632 230	1 320 458	64 881	829 120	40 739	788 222
2003	1 754 403	97 385	565 757	1 188 647	65 980	771 883	42 846	777 084
2004	1 836 565	103 102	602 631	1 233 933	69 271	814 636	45 732	720 001
2005	1 655 371	99 774	528 457	1 126 914	67 923	727 955	43 876	661 773
2006	1 676 235	114 199	593 989	1 082 245	73 732	694 704	47 329	545 212
2007	1 646 210	112 529	618 430	1 027 780	70 255	632 189	43 214	552 224

Veränderung gegenüber dem Vorjahr in %

2003	- 10,2	+ 1,5	- 10,5	- 10,0	+ 1,7	- 6,9	+ 5,2	- 1,4
2004	+ 4,7	+ 5,9	+ 6,5	+ 3,8	+ 5,0	+ 5,5	+ 6,7	- 7,3
2005	- 9,9	- 3,2	- 12,3	- 8,7	- 1,9	- 10,6	- 4,1	- 8,1
2006	+ 1,3	+ 14,5	+ 12,4	- 4,0	+ 8,6	- 4,6	+ 7,9	- 17,6
2007	- 1,8	- 1,5	+ 4,1	- 5,0	- 4,7	- 9,0	- 8,7	+ 1,3

45.2 Hoch- und Tiefbau

2002	59 803 262	126 425	32 724 160	27 079 101	57 246	19 948 293	42 171	18 719 352
2003	57 595 790	131 886	31 911 513	25 684 277	58 813	18 680 339	42 775	17 662 006
2004	52 727 902	134 050	29 596 455	23 131 446	58 807	16 828 120	42 782	15 996 048
2005	51 285 616	139 566	28 989 926	22 295 690	60 674	16 277 995	44 298	14 664 632
2006	55 000 836	150 433	32 278 933	22 721 903	62 147	16 329 886	44 664	14 526 212
2007	56 432 917	152 987	33 762 910	22 670 007	61 457	16 162 904	43 817	15 082 677

Veränderung gegenüber dem Vorjahr in %

2003	- 3,7	+ 4,3	- 2,5	- 5,2	+ 2,7	- 6,4	+ 1,4	- 5,6
2004	- 8,5	+ 1,6	- 7,3	- 9,9	- 0,0	- 9,9	+ 0,0	- 9,4
2005	- 2,7	+ 4,1	- 2,0	- 3,6	+ 3,2	- 3,3	+ 3,5	- 8,3
2006	+ 7,2	+ 7,8	+ 11,3	+ 1,9	+ 2,4	+ 0,3	+ 0,8	- 0,9
2007	+ 2,6	+ 1,7	+ 4,6	- 0,2	- 1,1	- 1,0	- 1,9	+ 3,8

1) Ohne Umsatzsteuer.

2) Materialverbrauch, Einsatz an Handelsware und Kosten für Fremd- und Nachunternehmerleistungen bzw. Lohnarbeiten im Bereich Bauinstallation und sonstiges Baugewerbe.

1 Zusammenfassende Übersicht
Bruttoproduktionswert, Nettoproduktionswert und Nettowertschöpfung zu
Faktorkosten im Baugewerbe 2002 - 2007

Jahr	Bruttoproduktionswert ¹⁾		Vorleistungen ¹⁾²⁾	Nettoproduktionswert ¹⁾		Nettowertschöpfung zu Faktorkosten		Einkommen aus unselbständiger Arbeit
	insgesamt	je Beschäftigten		insgesamt	je Beschäftigten	insgesamt	je Beschäftigten	
	1 000 EUR	EUR	1 000 EUR	EUR	1 000 EUR	EUR	1 000 EUR	
45.21.1 Hoch- und Tiefbau, ohne ausgeprägten Schwerpunkt								
2002	17 627 600	155 281	10 737 831	6 889 769	60 692	5 018 623	44 209	4 725 869
2003	17 705 009	165 020	10 804 205	6 900 804	64 319	4 817 580	44 902	4 619 694
2004	14 716 173	159 714	9 166 166	5 550 006	60 234	3 905 874	42 390	3 998 593
2005	14 429 298	163 683	9 193 290	5 236 008	59 396	3 558 151	40 363	3 756 116
2006	15 300 030	176 932	10 059 662	5 240 368	60 601	3 447 176	39 864	3 646 313
2007	15 706 779	186 469	10 608 137	5 098 642	60 531	3 170 878	37 644	3 739 486
Veränderung gegenüber dem Vorjahr in %								
2003	+ 0,4	+ 6,3	+ 0,6	+ 0,2	+ 6,0	- 4,0	+ 1,6	- 2,2
2004	- 16,9	- 3,2	- 15,2	- 19,6	- 6,4	- 18,9	- 5,6	- 13,4
2005	- 1,9	+ 2,5	+ 0,3	- 5,7	- 1,4	- 8,9	- 4,8	- 6,1
2006	+ 6,0	+ 8,1	+ 9,4	+ 0,1	+ 2,0	- 3,1	- 1,2	- 2,9
2007	+ 2,7	+ 5,4	+ 5,5	- 2,7	- 0,1	- 8,0	- 5,6	+ 2,6
45.21.2 Hochbau (ohne Fertigteilbau)								
2002	16 575 826	127 333	9 513 817	7 062 009	54 249	5 660 114	43 480	4 960 698
2003	15 388 159	130 902	9 140 860	6 247 299	53 144	4 915 329	41 813	4 525 089
2004	14 770 801	140 186	9 031 023	5 739 778	54 475	4 456 082	42 291	4 091 800
2005	13 905 805	148 625	8 542 929	5 362 875	57 318	4 190 424	44 787	3 635 063
2006	14 533 682	157 486	9 150 366	5 383 316	58 333	4 142 844	44 892	3 587 991
2007	14 556 919	159 286	9 203 274	5 353 645	58 581	4 067 034	44 503	3 634 130
Veränderung gegenüber dem Vorjahr in %								
2003	- 7,2	+ 2,8	- 3,9	- 11,5	- 2,0	- 13,2	- 3,8	- 8,8
2004	- 4,0	+ 7,1	- 1,2	- 8,1	+ 2,5	- 9,3	+ 1,1	- 9,6
2005	- 5,9	+ 6,0	- 5,4	- 6,6	+ 5,2	- 6,0	+ 5,9	- 11,2
2006	+ 4,5	+ 6,0	+ 7,1	+ 0,4	+ 1,8	- 1,1	+ 0,2	- 1,3
2007	+ 0,2	+ 1,1	+ 0,6	- 0,6	+ 0,4	- 1,8	- 0,9	+ 1,3
45.3 / 45.4 / 45.5 Bauinstallation und sonstiges Ausbaugewerbe								
2002	28 197 644	89 493	13 738 938	14 458 706	45 889	11 408 077	36 207	10 205 027
2003	25 804 874	89 345	12 598 223	13 206 651	45 726	10 412 457	36 052	9 453 727
2004	24 186 496	90 448	11 778 123	12 408 373	46 402	9 775 145	36 555	8 654 410
2005	24 596 695	94 871	12 174 185	12 422 510	47 914	9 774 079	37 699	8 487 648
2006	25 842 452	100 098	13 352 370	12 490 082	48 379	9 693 633	37 547	8 551 707
2007	29 212 487	105 187	14 057 612	15 154 875	54 569	12 238 290	44 067	9 319 340
Veränderung gegenüber dem Vorjahr in %								
2003	- 8,5	- 0,2	- 8,3	- 8,7	- 0,4	- 8,7	- 0,4	- 7,4
2004	- 6,3	+ 1,2	- 6,5	- 6,0	+ 1,5	- 6,1	+ 1,4	- 8,5
2005	+ 1,7	+ 4,9	+ 3,4	+ 0,1	+ 3,3	- 0,0	+ 3,1	- 1,9
2006	+ 5,1	+ 5,5	+ 9,7	+ 0,5	+ 1,0	- 0,8	- 0,4	+ 0,8
2007	+ 13,0	+ 5,1	+ 5,3	+ 21,3	+ 12,8	+ 26,3	+ 17,4	+ 9,0
45.3 Bauinstallation								
2002	20 735 497	95 365	10 454 796	10 280 701	47 282	8 171 816	37 583	7 045 358
2003	19 073 658	94 449	9 666 261	9 407 397	46 583	7 478 743	37 033	6 609 459
2004	17 810 108	95 168	8 950 541	8 859 568	47 341	7 043 933	37 639	6 060 930
2005	18 337 538	100 067	9 314 838	9 022 701	49 236	7 128 437	38 899	6 049 443
2006	19 227 110	104 843	10 070 372	9 156 738	49 930	7 192 981	39 222	6 088 840
2007	21 754 983	110 964	10 532 862	11 222 121	57 240	9 170 577	46 776	6 639 761
Veränderung gegenüber dem Vorjahr in %								
2003	- 8,0	- 1,0	- 7,5	- 8,5	- 1,5	- 8,5	- 1,5	- 6,2
2004	- 6,6	+ 0,8	- 7,4	- 5,8	+ 1,6	- 5,8	+ 1,6	- 8,3
2005	+ 3,0	+ 5,1	+ 4,1	+ 1,8	+ 4,0	+ 1,2	+ 3,3	- 0,2
2006	+ 4,9	+ 4,8	+ 8,1	+ 1,5	+ 1,4	+ 0,9	+ 0,8	+ 0,7
2007	+ 13,1	+ 5,8	+ 4,6	+ 22,6	+ 14,6	+ 27,5	+ 19,3	+ 9,0
45.4 Sonstiges Ausbaugewerbe								
2002	7 426 860	76 276	3 276 010	4 150 850	42 630	3 223 308	33 104	3 149 529
2003	6 656 591	77 129	2 914 922	3 741 669	43 354	2 911 100	33 731	2 821 221
2004	6 272 861	78 948	2 800 778	3 472 082	43 699	2 695 267	33 922	2 562 290
2005	6 125 516	81 794	2 810 178	3 315 338	44 270	2 606 595	34 806	2 394 820
2006	6 467 505	87 814	3 227 712	3 239 793	43 989	2 455 066	33 334	2 417 132
2007	7 271 272	90 465	3 453 760	3 817 511	47 495	3 018 230	37 551	2 626 754
Veränderung gegenüber dem Vorjahr in %								
2003	- 10,4	+ 1,1	- 11,0	- 9,9	+ 1,7	- 9,7	+ 1,9	- 10,4
2004	- 5,8	+ 2,4	- 3,9	- 7,2	+ 0,8	- 7,4	+ 0,6	- 9,2
2005	- 2,3	+ 3,6	+ 0,3	- 4,5	+ 1,3	- 3,3	+ 2,6	- 6,5
2006	+ 5,6	+ 7,4	+ 14,9	- 2,3	- 0,6	- 5,8	- 4,2	+ 0,9
2007	+ 12,4	+ 3,0	+ 7,0	+ 17,8	+ 8,0	+ 22,9	+ 12,6	+ 8,7

1) Ohne Umsatzsteuer.

2) Materialverbrauch, Einsatz an Handelsware und Kosten für Fremd- und Nachunternehmerleistungen bzw. Lohnarbeiten im Bereich Bauinstallation und sonstiges Baugewerbe.

1 Zusammenfassende Übersicht
Bruttoproduktionswert, Nettoproduktionswert und Nettowertschöpfung zu
Faktorkosten im Baugewerbe 2002 - 2007

Jahr	Bruttoproduktionswert ¹⁾		Vorleistungen ¹⁾²⁾	Nettoproduktionswert ¹⁾		Nettowertschöpfung zu Faktorkosten		Einkommen aus unselbständiger Arbeit
	insgesamt	je Beschäftigten		insgesamt	je Beschäftigten	insgesamt	je Beschäftigten	
	1 000 EUR	EUR	1 000 EUR	EUR	1 000 EUR	EUR	1 000 EUR	

45.1 / 45.2 Vorbereitende Baustellenarbeiten, Hoch- und Tiefbau

nach Beschäftigtengrößenklassen

Unternehmen mit 20 bis 49 Beschäftigten

2002	15 337 221	90 916	7 132 383	8 204 838	48 637	6 323 439	37 484	5 884 316
2003	15 171 316	95 012	7 232 419	7 938 898	49 718	6 095 294	38 172	5 591 922
2004	14 530 724	99 800	6 895 551	7 635 173	52 440	5 870 473	40 320	5 166 443
2005	13 734 550	101 803	6 381 049	7 353 501	54 506	5 806 655	43 040	4 698 184
2006	14 773 134	110 513	7 461 840	7 311 293	54 694	5 626 695	42 092	4 640 590
2007	14 760 817	110 327	7 496 671	7 264 146	54 295	5 560 698	41 563	4 792 817

Veränderung gegenüber dem Vorjahr in %

2003	-1,1	+4,5	+1,4	-3,2	+2,2	-3,6	+1,8	-5,0
2004	-4,2	+5,0	-4,7	-3,8	+5,5	-3,7	+5,6	-7,6
2005	-5,5	+2,0	-7,5	-3,7	+3,9	-1,1	+6,7	-9,1
2006	+7,6	+8,6	+16,9	-0,6	+0,3	-3,1	-2,2	-1,2
2007	-0,1	-0,2	+0,5	-0,6	-0,7	-1,2	-1,3	+3,3

Unternehmen mit 50 bis 99 Beschäftigten

2002	11 549 684	108 237	6 088 980	5 460 703	51 175	4 074 904	38 188	4 019 348
2003	10 977 827	111 853	5 709 923	5 267 904	53 675	3 928 588	40 028	3 751 060
2004	10 704 106	117 229	5 592 095	5 112 012	55 985	3 810 705	41 734	3 531 646
2005	10 317 442	123 621	5 531 769	4 785 673	57 341	3 582 003	42 919	3 218 663
2006	11 341 199	132 805	6 285 867	5 055 332	59 198	3 776 539	44 223	3 244 596
2007	11 628 325	135 961	6 699 127	4 929 198	57 633	3 654 547	42 730	3 344 095

Veränderung gegenüber dem Vorjahr in %

2003	-5,0	+3,3	-6,2	-3,5	+4,9	-3,6	+4,8	-6,7
2004	-2,5	+4,8	-2,1	-3,0	+4,3	-3,0	+4,3	-5,8
2005	-3,6	+5,5	-1,1	-6,4	+2,4	-6,0	+2,8	-8,9
2006	+9,9	+7,4	+13,6	+5,6	+3,2	+5,4	+3,0	+0,8
2007	+2,5	+2,4	+6,6	-2,5	-2,6	-3,2	-3,4	+3,1

Unternehmen mit 100 bis 499 Beschäftigten

2002	19 884 646	140 978	11 406 454	8 478 192	60 109	6 036 807	42 800	5 824 893
2003	17 939 979	144 557	10 215 131	7 724 848	62 245	5 484 845	44 196	5 331 262
2004	17 492 099	154 767	10 206 734	7 285 365	64 460	5 167 412	45 720	4 790 433
2005	16 817 637	156 803	9 980 257	6 837 380	63 750	4 821 646	44 956	4 471 969
2006	19 567 213	175 011	11 860 647	7 706 566	68 928	5 456 283	48 802	4 733 124
2007	19 071 096	171 226	11 509 591	7 561 505	67 889	5 380 970	48 312	4 826 240

Veränderung gegenüber dem Vorjahr in %

2003	-9,8	+2,5	-10,4	-8,9	+3,6	-9,1	+3,3	-8,5
2004	-2,5	+7,1	-0,1	-5,7	+3,6	-5,8	+3,4	-10,1
2005	-3,9	+1,3	-2,2	-6,1	-1,1	-6,7	-1,7	-6,6
2006	+16,3	+11,6	+18,8	+12,7	+8,1	+13,2	+8,6	+5,8
2007	-2,5	-2,2	-3,0	-1,9	-1,5	-1,4	-1,0	+2,0

Unternehmen mit 500 und mehr Beschäftigten

2002	14 984 399	194 767	8 728 573	6 255 826	81 313	4 342 262	56 441	3 779 017
2003	15 261 071	209 638	9 319 797	5 941 274	81 614	3 943 495	54 171	3 764 846
2004	11 837 537	193 331	7 504 707	4 332 829	70 764	2 794 166	45 634	3 227 527
2005	12 071 358	206 592	7 625 308	4 446 050	76 091	2 795 647	47 845	2 937 589
2006	10 995 524	222 518	7 264 568	3 730 957	75 504	2 165 072	43 815	2 453 114
2007	12 618 888	238 967	8 675 949	3 942 938	74 668	2 198 878	41 641	2 671 750

Veränderung gegenüber dem Vorjahr in %

2003	+1,8	+7,6	+6,8	-5,0	+0,4	-9,2	-4,0	-0,4
2004	-22,4	-7,8	-19,5	-27,1	-13,3	-29,1	-15,8	-14,3
2005	+2,0	+6,9	+1,6	+2,6	+7,5	+0,1	+4,8	-9,0
2006	-8,9	+7,7	-4,7	-16,1	-0,8	-22,6	-8,4	-16,5
2007	+14,8	+7,4	+19,4	+5,7	-1,1	+1,6	-5,0	+8,9

1) Ohne Umsatzsteuer.

2) Materialverbrauch, Einsatz an Handelsware und Kosten für Fremd- und Nachunternehmerleistungen bzw. Lohnarbeiten im Bereich Bauintallation und sonstiges Baugewerbe.

2 Entstehung der Bruttowertschöpfung
Entstehung der Nettowert
Nach Beschäftigt
1 000

Lfd. Nr.	Beschäftigte von... bis...	Brutto- produktions- wert ¹⁾	Vorleistungen insgesamt ¹⁾	Bruttowert- schöpfung ^{1) 2)} (Sp. 1 - 2)	sonstige indirekte Steuern ¹⁾	Subventionen	sonstige indirekte Steuern ¹⁾ abzüglich Subventionen (Sp. 4 - 5)
		1	2	3	4	5	6
45 Bau							
1	20 - 49	28 841 202	16 723 799	12 117 404	206 534	11 875	194 660
2	50 - 99	17 963 881	11 407 073	6 556 808	125 072	1 260	123 812
3	100 - 249	17 455 527	11 457 930	5 997 598	98 214	258	97 956
4	250 - 499	7 537 197	5 269 602	2 267 594	32 893	26	32 867
5	500 - 999	5 600 558	3 882 969	1 717 589	22 274	-	22 274
6	1 000 und mehr	9 893 248	7 524 113	2 369 135	14 647	-	14 647
7	Insgesamt	87 291 613	56 265 486	31 026 128	499 634	13 418	486 216
45.1 / 45.2 Vorbereitende Bau							
8	20 - 49	14 760 817	8 791 432	5 969 386	106 846	10 920	95 926
9	50 - 99	11 628 325	7 673 928	3 954 397	79 690	838	78 853
10	100 - 249	12 800 062	8 640 589	4 159 473	70 371	52	70 318
11	250 - 499	6 271 035	4 562 306	1 708 729	26 343	22	26 321
12	500 - 999	4 595 644	3 328 389	1 267 255	20 010	-	20 010
13	1 000 und mehr	8 023 244	6 854 135	1 169 108	9 608	-	9 608
14	Insgesamt	58 079 127	39 850 779	18 228 348	312 868	11 832	301 036
45.1 Vorbereitende							
15	20 - 49	685 878	387 172	298 707	6 248	27	6 221
16	50 - 99	373 951	224 812	149 139	4 331	5	4 326
17	100 - 249	201 968	132 853	69 115	1 383	7	1 377
18	250 und mehr	384 413	203 927	180 486	651	-	651
19	Insgesamt	1 646 210	948 764	697 446	12 613	39	12 574
45.11 Abbruch-, Spreng- und Ent							
20	Insgesamt	1 604 892	925 267	679 625	12 176	34	12 142
45.12 Test- und							
21	Insgesamt	41 318	23 497	17 821	438	5	432
45.2 Hoch- und							
22	20 - 49	14 074 939	8 404 260	5 670 679	100 597	10 893	89 705
23	50 - 99	11 254 374	7 449 116	3 805 258	75 359	832	74 527
24	100 - 249	12 598 094	8 507 736	4 090 359	68 987	46	68 942
25	250 - 499	6 162 889	4 486 333	1 676 556	26 111	22	26 089
26	500 und mehr	12 342 621	10 054 570	2 288 051	29 200	-	29 200
27	Insgesamt	56 432 917	38 902 015	17 530 902	300 255	11 793	288 462
45.21 Hochbau, Brücken-							
28	20 - 49	8 421 643	5 053 316	3 368 327	54 801	7 732	47 069
29	50 - 99	6 963 830	4 746 398	2 217 432	47 150	771	46 379
30	100 - 249	7 842 062	5 415 093	2 426 969	37 132	8	37 124
31	250 - 499	3 464 886	2 590 793	874 093	10 322	22	10 300
32	500 und mehr	8 702 393	7 591 430	1 110 962	18 335	-	18 335
33	Insgesamt	35 394 814	25 397 031	9 997 784	167 739	8 533	159 207
45.21.1 Hoch- und Tiefbau, ohne							
34	20 - 49	1 531 954	970 236	561 718	9 647	1 120	8 527
35	50 - 99	2 071 159	1 452 241	618 918	11 262	-	11 262
36	100 - 249	3 310 850	2 324 828	986 022	16 183	-	16 183
37	250 - 499	2 586 711	1 987 449	599 262	7 398	22	7 375
38	500 - 999	1 906 914	1 474 406	432 508	10 054	-	10 054
39	1 000 und mehr	4 299 191	4 001 598	297 593	5 791	-	5 791
40	Insgesamt	15 706 779	12 210 758	3 496 021	60 335	1 142	59 193
45.21.2 Hochbau							
41	20 - 49	5 350 526	3 264 728	2 085 798	30 635	1 529	29 105
42	50 - 99	3 326 628	2 376 856	949 772	16 492	771	15 721
43	100 - 249	3 043 320	2 133 097	910 223	12 142	-	12 142
44	250 - 499	532 323	407 182	125 141	2 077	-	2 077
45	500 und mehr	2 304 122	2 066 359	237 763	2 059	-	2 059
46	Insgesamt	14 556 919	10 248 222	4 308 697	63 405	2 300	61 105
45.21.3 / 45.21.4 / 45.21.5							
47	20 - 49	130 462	89 059	41 403	927	141	787
48	50 - 99	98 905	65 468	33 436	648	-	648
49	100 und mehr	245 731	202 109	43 622	861	-	861
50	Insgesamt	475 098	356 636	118 462	2 436	141	2 295
45.21.6 / 45.21.7 Brücken- und Tunnelbau u.Ä.,							
51	20 - 49	1 408 702	729 293	679 408	13 592	4 942	8 650
52	50 - 99	1 467 138	851 832	615 306	18 748	-	18 748
53	100 - 249	1 242 161	755 060	487 101	7 946	8	7 938
54	250 und mehr	538 018	245 230	292 788	1 277	-	1 277
55	Insgesamt	4 656 018	2 581 415	2 074 603	41 563	4 950	36 613

1) Ohne Umsatzsteuer.

2) Im Baugewerbe identisch mit der Bruttowertschöpfung ohne sämtliche auf den Erzeugnissen lastenden Steuern.

3) Kann größer sein als die Nettowertschöpfung zu Faktorkosten, ist jedoch im allgemeinen kleiner.

zu Faktorkosten und zu Marktpreisen
 schöpfung zu Faktorkosten 2007
 tengrößenklassen
 EUR

Bruttowertschöpfung zu Faktorkosten (Sp. 3 - 6)	Abschreibungen	Nettowertschöpfung zu Faktorkosten		indirekte Steuern abzüglich Subventionen	Brutto- wertschöpfung zu Marktpreisen (Sp. 7 + 11)	Lfd. Nr.
		insgesamt (Sp. 7 - 8)	Bruttoeinkommen aus unselbständiger Arbeit ²⁾			
7	8	9	10	11	12	
gewerbe						
11 922 744	500 679	11 422 065	9 520 357	2 000 683	13 923 427	1
6 432 996	304 650	6 128 346	5 261 311	1 135 431	7 568 427	2
5 899 642	309 809	5 589 833	4 763 460	1 086 934	6 986 576	3
2 234 728	150 297	2 084 431	1 840 930	478 982	2 713 710	4
1 695 314	103 465	1 591 849	1 283 494	309 093	2 004 407	5
2 354 488	137 629	2 216 859	2 284 690	495 283	2 849 772	6
30 539 912	1 506 530	29 033 383	24 954 242	5 506 407	36 046 319	7
stellenarbeiten, Hoch- und Tiefbau						
5 873 460	312 762	5 560 698	4 792 817	1 022 561	6 896 021	8
3 875 544	220 997	3 654 547	3 344 095	769 348	4 644 892	9
4 089 155	256 768	3 832 387	3 407 791	806 093	4 895 248	10
1 682 408	133 826	1 548 582	1 418 448	385 318	2 067 726	11
1 247 245	92 911	1 154 334	974 497	249 949	1 497 194	12
1 159 500	114 956	1 044 544	1 697 253	401 667	1 561 167	13
17 927 312	1 132 219	16 795 093	15 634 901	3 634 935	21 562 247	14
Baustellenarbeiten						
292 486	25 159	267 327	202 329	34 668	327 154	15
144 813	17 840	126 973	110 602	19 343	164 156	16
67 738	5 981	61 757	71 759	9 668	77 406	17
179 835	3 703	176 132	167 534	- 2 438	177 397	18
684 872	52 683	632 189	552 224	61 241	746 113	19
trümmerungsgewerbe, Erdbewegungsarbeiten						
667 483	50 767	616 716	527 409	59 076	726 559	20
Suchbohrung						
17 389	1 916	15 473	24 815	2 165	19 554	21
Tiefbau						
5 580 974	287 603	5 293 371	4 590 488	987 893	6 568 867	22
3 730 731	203 157	3 527 574	3 233 492	750 005	4 480 736	23
4 021 417	250 786	3 770 631	3 336 032	796 425	4 817 842	24
1 650 467	130 901	1 519 566	1 390 588	380 066	2 030 532	25
2 258 851	207 089	2 051 762	2 532 076	659 306	2 918 157	26
17 242 440	1 079 535	16 162 904	15 082 677	3 573 694	20 816 134	27
und Tunnelbau u.Ä.						
3 321 258	161 139	3 160 119	2 697 921	609 002	3 930 260	28
2 171 053	112 544	2 058 509	1 947 905	520 346	2 691 399	29
2 389 845	132 559	2 257 286	1 982 628	557 303	2 947 148	30
863 793	54 486	809 307	772 320	220 572	1 084 366	31
1 092 628	117 329	975 298	1 765 619	464 940	1 557 568	32
9 838 577	578 058	9 260 519	9 166 393	2 372 164	12 210 741	33
ausgeprägten Schwerpunkt						
553 191	28 329	524 862	492 340	116 383	669 574	34
607 655	32 838	574 817	593 771	143 948	751 603	35
969 839	62 599	907 240	863 648	214 325	1 184 165	36
591 887	40 074	551 813	525 298	133 803	725 690	37
422 454	32 031	390 422	329 231	91 211	513 665	38
291 802	70 078	221 723	935 198	231 090	522 891	39
3 436 828	265 950	3 170 878	3 739 486	930 761	4 367 589	40
(ohne Fertigteilbau)						
2 056 693	95 054	1 961 639	1 639 891	399 362	2 456 055	41
934 050	37 310	896 740	796 678	266 666	1 200 716	42
898 081	29 460	868 621	646 666	246 646	1 144 727	43
123 064	7 796	115 269	121 444	51 606	174 670	44
235 704	10 939	224 765	429 452	144 368	380 072	45
4 247 592	180 559	4 067 034	3 634 130	1 108 648	5 356 241	46
Fertigteilbau im Hochbau						
40 616	1 766	38 850	29 987	807	41 424	47
32 789	1 500	31 289	24 510	6 348	39 137	48
42 762	1 906	40 855	43 273	17 977	60 738	49
116 167	5 172	110 995	97 771	25 132	141 299	50
Rohrleitungs- und Kabelleitungstiefbau						
670 758	35 990	634 768	535 703	92 449	763 207	51
596 558	40 896	555 662	532 946	103 384	699 942	52
479 163	38 593	440 569	429 041	78 355	557 518	53
291 511	10 897	280 613	197 317	33 434	324 945	54
2 037 990	126 377	1 911 613	1 695 006	307 623	2 345 612	55

2 Entstehung der Bruttowertschöpfung
Entstehung der Nettowert
Nach Beschäftigt
1 000

Lfd. Nr.	Beschäftigte von... bis...	Brutto- produktions- wert ¹⁾	Vorleistungen insgesamt ¹⁾	Bruttowert- schöpfung ^{1) 2)} (Sp. 1 - 2)	sonstige indirekte Steuern ¹⁾	Subventionen	sonstige indirekte Steuern ¹⁾ abzüglich Subventionen (Sp. 4 - 5)
		1	2	3	4	5	6
45.22 Dachdeckerei, Bauspenglerei,							
56	20 - 49	2 359 286	1 448 498	910 788	14 760	159	14 601
57	50 - 99	720 604	480 362	240 243	3 931	-	3 931
58	100 und mehr	624 930	433 287	191 643	4 200	-	4 200
59	Insgesamt	3 704 821	2 362 146	1 342 674	22 891	159	22 732
45.22.1 Dachdeckerei und							
60	20 - 49	1 449 929	880 531	569 398	9 725	-	9 725
61	50 - 99	447 747	303 859	143 888	2 216	-	2 216
62	100 und mehr	111 978	71 875	40 103	1 057	-	1 057
63	Insgesamt	2 009 654	1 256 264	753 389	12 998	-	12 998
45.22.2 Abdichtung gegen							
64	20 - 49	170 315	112 776	57 539	782	-	782
65	50 - 99	101 211	65 286	35 925	563	-	563
66	100 und mehr	220 690	138 424	82 267	2 177	-	2 177
67	Insgesamt	492 216	316 485	175 731	3 522	-	3 522
45.22.3 Zimmerei und							
68	20 - 49	739 042	455 191	283 851	4 254	159	4 094
69	50 - 99	171 647	111 217	60 430	1 152	-	1 152
70	100 und mehr	292 262	222 988	69 273	966	-	966
71	Insgesamt	1 202 951	789 397	413 554	6 371	159	6 212
45.23 Bau von Straßen, Bahnverkehrs							
72	20 - 49	1 585 888	946 188	639 700	13 340	2 773	10 568
73	50 - 99	1 960 812	1 232 995	727 817	14 229	32	14 197
74	100 - 249	2 622 234	1 709 896	912 337	18 416	-	18 416
75	250 - 499	1 771 782	1 275 162	496 620	9 834	-	9 834
76	500 und mehr	1 616 750	1 157 956	458 794	2 739	-	2 739
77	Insgesamt	9 557 466	6 322 198	3 235 268	58 558	2 805	55 753
45.23.1 Bau von Straßen,							
78	20 - 49	1 389 255	844 866	544 389	8 840	-	8 840
79	50 - 99	1 702 618	1 076 967	625 651	11 305	32	11 273
80	100 - 249	2 217 464	1 459 925	757 539	13 535	-	13 535
81	250 - 499	1 725 189	1 245 575	479 614	9 351	-	9 351
82	500 und mehr	1 418 384	1 027 958	390 426	2 417	-	2 417
83	Insgesamt	8 452 909	5 655 292	2 797 617	45 448	32	45 416
45.24 Was							
84	Insgesamt	241 175	138 634	102 540	3 491	-	3 491
45.25 Sonstiger spezialisierter							
85	20 - 49	1 641 142	919 995	721 147	15 331	229	15 102
86	50 - 99	1 569 514	963 907	605 607	9 913	29	9 884
87	100 - 249	1 681 568	1 080 675	600 893	10 730	38	10 692
88	250 und mehr	2 642 419	1 717 430	924 989	11 602	-	11 602
89	Insgesamt	7 534 642	4 682 006	2 852 636	47 576	296	47 280
45.3 / 45.4 / 45.5 Bauinstallation und							
90	20 - 49	14 080 385	7 932 367	6 148 018	99 689	955	98 734
91	50 - 99	6 335 556	3 733 145	2 602 411	45 381	422	44 959
92	100 - 249	4 655 466	2 817 341	1 838 125	27 843	206	27 638
93	250 - 499	1 266 162	707 297	558 866	6 550	4	6 546
94	500 - 999	1 004 913	554 580	450 334	2 264	-	2 264
95	1 000 und mehr	1 870 005	669 978	1 200 027	5 039	-	5 039
96	Insgesamt	29 212 487	16 414 707	12 797 780	186 766	1 587	185 179
45.3 Bauin							
97	20 - 49	9 492 149	5 354 128	4 138 021	66 976	545	66 431
98	50 - 99	4 864 333	2 861 527	2 002 806	31 209	401	30 808
99	100 - 249	3 822 108	2 358 438	1 463 669	20 529	133	20 397
100	250 - 499	1 166 809	656 974	509 835	6 083	4	6 079
101	500 und mehr	2 409 585	993 806	1 415 779	3 231	-	3 231
102	Insgesamt	21 754 983	12 224 873	9 530 110	128 028	1 082	126 945
45.31 Elektro							
103	20 - 49	3 576 574	1 979 917	1 596 656	31 170	349	30 821
104	50 - 99	2 049 951	1 220 928	829 023	14 367	189	14 178
105	100 - 249	1 522 417	884 406	638 011	9 440	105	9 335
106	250 und mehr	812 838	438 033	374 805	5 926	-	5 926
107	Insgesamt	7 961 779	4 523 284	3 438 495	60 903	643	60 260

1) Ohne Umsatzsteuer.

2) Im Baugewerbe identisch mit der Bruttowertschöpfung ohne sämtliche auf den Erzeugnissen lastenden Steuern.

3) Kann größer sein als die Nettowertschöpfung zu Faktorkosten, ist jedoch im allgemeinen kleiner.

zu Faktorkosten und zu Marktpreisen
 schöpfung zu Faktorkosten 2007
 tengrößenklassen
 EUR

Bruttowertschöpfung zu Faktorkosten (Sp. 3 - 6)	Abschreibungen	Nettowertschöpfung zu Faktorkosten		indirekte Steuern abzüglich Subventionen	Brutto- wertschöpfung zu Marktpreisen (Sp. 7 + 11)	Lfd. Nr.
		insgesamt (Sp. 7 - 8)	Bruttoeinkommen aus unselbständiger Arbeit ²⁾			
7	8	9	10	11	12	
Abdichtungen und Zimmerei						
896 188	31 320	864 867	774 086	170 174	1 066 362	56
236 312	7 881	228 431	188 316	27 662	263 974	57
187 443	8 748	178 695	157 764	41 988	229 431	58
1 319 942	47 949	1 271 994	1 120 166	239 824	1 559 767	59
Bauspenglerei						
559 674	17 512	542 162	479 826	113 748	673 422	60
141 671	3 885	137 786	111 135	12 788	154 460	61
39 046	1 962	37 084	33 684	3 572	42 618	62
740 391	23 359	717 032	624 645	130 108	870 500	63
Wasser und Feuchtigkeit						
56 757	1 563	55 194	54 651	4 770	61 527	64
35 362	1 624	33 739	30 975	871	36 233	65
80 090	2 748	77 342	56 236	16 960	97 050	66
172 209	5 934	166 275	141 863	22 602	194 811	67
Ingenieurholzbau						
279 757	12 245	267 511	239 609	51 656	331 413	68
59 278	2 372	56 906	46 206	14 002	73 281	69
68 307	4 038	64 269	67 844	21 456	89 763	70
407 342	18 655	388 687	353 659	87 114	494 456	71
strecken, Rollbahnen und Sportanlagen						
629 132	44 935	584 197	523 360	93 054	722 187	72
713 620	49 486	664 134	607 622	113 466	827 086	73
893 922	70 297	823 624	715 617	118 129	1 012 050	74
486 786	44 055	442 731	409 747	106 718	593 504	75
456 055	31 614	424 441	351 458	83 175	539 230	76
3 179 515	240 388	2 939 127	2 607 803	514 542	3 694 057	77
Rollbahnen und Sportanlagen						
535 548	32 657	502 891	461 223	90 076	625 625	78
614 378	42 390	571 988	534 034	111 988	726 367	79
744 003	53 084	690 919	601 890	122 829	866 832	80
470 263	42 528	427 735	397 165	104 248	574 511	81
388 009	27 071	360 938	292 293	84 861	472 870	82
2 752 202	197 730	2 554 472	2 286 605	514 003	3 266 204	83
serbau						
99 050	9 458	89 591	62 134	13 579	112 629	84
Hoch- und Tiefbau						
706 045	47 830	658 214	581 230	108 713	814 758	85
595 723	32 864	562 859	483 011	85 982	681 705	86
590 201	40 207	549 994	515 634	100 930	691 131	87
913 387	82 782	830 605	546 307	137 959	1 051 346	88
2 805 356	203 683	2 601 673	2 126 181	433 585	3 238 941	89
sonstiges Ausbaugewerbe						
6 049 284	187 917	5 861 367	4 727 540	978 121	7 027 405	90
2 557 452	83 653	2 473 798	1 917 216	366 083	2 923 535	91
1 810 487	53 041	1 757 446	1 355 668	280 842	2 091 329	92
552 320	16 471	535 848	422 481	93 665	645 985	93
448 069	10 554	437 515	308 997	59 144	507 213	94
1 194 988	22 673	1 172 315	587 437	93 617	1 288 605	95
12 612 601	374 311	12 238 290	9 319 340	1 871 471	14 484 072	96
stallation						
4 071 590	105 576	3 966 014	3 044 435	612 477	4 684 067	97
1 971 998	53 332	1 918 666	1 416 299	254 736	2 226 734	98
1 443 273	43 736	1 399 537	1 091 457	211 388	1 654 661	99
503 756	15 476	488 281	380 522	87 045	590 801	100
1 412 548	14 469	1 398 079	707 048	121 934	1 534 482	101
9 403 165	232 588	9 170 577	6 639 761	1 287 580	10 690 745	102
installation						
1 565 835	42 257	1 523 579	1 185 064	240 408	1 806 243	103
814 845	21 265	793 580	654 330	113 956	928 801	104
628 676	19 744	608 932	459 542	76 775	705 451	105
368 879	8 415	360 465	306 606	56 232	425 111	106
3 378 235	91 680	3 286 555	2 605 541	487 371	3 865 606	107

2 Entstehung der Bruttowertschöpfung
Entstehung der Nettowert
Nach Beschäftigt
1 000

Lfd. Nr.	Beschäftigte von... bis...	Brutto- produktions- wert ¹⁾	Vorleistungen insgesamt ¹⁾	Bruttowert- schöpfung ^{1) 2)} (Sp. 1 - 2)	sonstige indirekte Steuern ¹⁾	Subventionen	sonstige indirekte Steuern ¹⁾ abzüglich Subventionen (Sp. 4 - 5)
		1	2	3	4	5	6
45.32 Dämmung gegen Kälte,							
108	20 - 49	449 065	291 880	157 185	2 503	-	2 503
109	50 - 99	285 464	175 240	110 223	1 198	-	1 198
110	100 und mehr	1 049 037	702 237	346 800	1 794	4	1 790
111	Insgesamt	1 783 566	1 169 357	614 209	5 495	4	5 491
45.33 Klempnerei, Gas-, Wasser-,							
112	20 - 49	5 290 448	2 975 504	2 314 944	31 789	196	31 593
113	50 - 99	2 390 966	1 402 762	988 204	13 814	194	13 620
114	100 - 249	1 395 634	850 875	544 758	8 226	27	8 199
115	250 und mehr	1 456 458	575 539	880 920	1 969	-	1 969
116	Insgesamt	10 533 506	5 804 680	4 728 826	55 798	417	55 381
45.34 Sonstige							
117	20 - 49	176 062	106 827	69 235	1 514	-	1 514
118	50 - 99	137 953	62 597	75 356	1 830	18	1 812
119	100 und mehr	1 162 117	558 128	603 989	2 488	-	2 488
120	Insgesamt	1 476 132	727 552	748 580	5 831	18	5 813
45.4 Sonstiges							
121	20 - 49	4 500 343	2 538 720	1 961 623	31 954	410	31 544
122	50 - 99	1 381 807	817 047	564 759	13 184	21	13 163
123	100 - 249	824 435	453 626	370 809	7 169	73	7 096
124	250 und mehr	564 687	281 075	283 612	4 539	-	4 539
125	Insgesamt	7 271 272	4 090 468	3 180 803	56 845	504	56 341
45.41 Stuckateurgewerbe,							
126	20 - 49	506 519	247 211	259 308	3 811	-	3 811
127	50 - 99	160 134	80 707	79 427	2 708	-	2 708
128	100 und mehr	158 176	85 638	72 538	585	-	585
129	Insgesamt	824 829	413 556	411 273	7 104	-	7 104
45.42 Bautischlerei							
130	20 - 49	878 209	555 910	322 298	4 651	256	4 395
131	50 und mehr	343 336	229 988	113 348	4 577	-	4 577
132	Insgesamt	1 221 545	785 898	435 647	9 228	256	8 972
45.43 Fußboden-, Fliesen- und							
133	20 - 49	1 070 988	677 709	393 279	7 681	-	7 681
134	50 - 99	261 363	184 980	76 383	1 523	-	1 523
135	100 und mehr	140 154	75 040	65 114	1 718	-	1 718
136	Insgesamt	1 472 505	937 729	534 776	10 923	-	10 923
45.44 Maler-							
137	20 - 49	1 941 309	995 252	946 057	15 192	124	15 068
138	50 - 99	610 442	307 899	302 543	4 684	19	4 665
139	100 und mehr	861 301	446 231	415 070	8 238	73	8 165
140	Insgesamt	3 413 052	1 749 382	1 663 669	28 114	216	27 899
45.45 Baugewerbe,							
141	20 - 49	103 317	62 638	40 680	619	30	589
142	50 und mehr	236 024	141 265	94 758	857	3	854
143	Insgesamt	339 341	203 903	135 438	1 476	32	1 443
45.5 Vermietung von Baumaschinen							
144	Insgesamt	186 232	99 366	86 866	1 893	-	1 893

1) Ohne Umsatzsteuer.

2) Im Baugewerbe identisch mit der Bruttowertschöpfung ohne sämtliche auf den Erzeugnissen lastenden Steuern.

3) Kann größer sein als die Nettowertschöpfung zu Faktorkosten, ist jedoch im allgemeinen kleiner.

zu Faktorkosten und zu Marktpreisen
 schöpfung zu Faktorkosten 2007
 tengrößenklassen
 EUR

Bruttowertschöpfung zu Faktorkosten (Sp. 3 - 6)	Abschreibungen	Nettowertschöpfung zu Faktorkosten		indirekte Steuern abzüglich Subventionen	Brutto- wertschöpfung zu Marktpreisen (Sp. 7 + 11)	Lfd. Nr.
		insgesamt (Sp. 7 - 8)	Bruttoeinkommen aus unselbständiger Arbeit ²⁾			
7	8	9	10	11	12	
Wärme, Schall und Erschütterung						
154 683	4 228	150 454	143 703	16 538	171 221	108
109 025	1 776	107 249	66 636	10 964	119 989	109
345 010	9 691	335 319	283 836	66 952	411 963	110
608 718	15 696	593 022	494 175	94 454	703 172	111
Heizungs- und Lüftungsinstallation						
2 283 351	55 686	2 227 665	1 657 287	348 710	2 632 061	112
974 584	26 027	948 557	645 725	121 049	1 095 633	113
536 560	13 558	523 002	375 821	76 999	613 559	114
878 951	5 496	873 455	375 288	100 785	979 736	115
4 673 445	100 767	4 572 678	3 054 121	647 543	5 320 988	116
Bauinstallation						
67 721	3 405	64 316	58 382	6 821	74 542	117
73 545	4 264	69 280	49 609	8 767	82 312	118
601 501	16 776	584 725	377 934	42 624	644 125	119
742 767	24 445	718 322	485 925	58 212	800 978	120
Ausbaugewerbe						
1 930 079	58 074	1 872 005	1 656 334	354 977	2 285 056	121
551 597	19 456	532 141	478 685	100 566	652 163	122
363 713	8 947	354 766	260 388	68 705	432 419	123
279 073	19 755	259 319	231 347	37 446	316 520	124
3 124 462	106 233	3 018 230	2 626 754	561 695	3 686 157	125
Gipserei und Verputzerei						
255 498	6 559	248 939	203 102	42 392	297 890	126
76 719	2 771	73 948	58 065	14 136	90 854	127
71 952	821	71 132	40 087	18 971	90 923	128
404 169	10 150	394 019	301 254	75 498	479 667	129
und -schlosserei						
317 903	13 211	304 692	272 963	59 362	377 266	130
108 771	3 925	104 846	100 623	23 517	132 288	131
426 675	17 137	409 538	373 587	82 879	509 554	132
Plattenlegerei, Raumausrüstung						
385 598	13 698	371 900	320 858	67 273	452 871	133
74 859	2 490	72 369	72 262	12 150	87 010	134
63 396	1 602	61 794	46 273	9 329	72 724	135
523 853	17 790	506 063	439 393	88 752	612 605	136
und Glasergewerbe						
930 989	22 396	908 593	825 513	177 803	1 108 792	137
297 877	10 203	287 674	246 195	50 076	347 953	138
406 905	24 949	381 955	331 607	62 051	468 956	139
1 635 771	57 548	1 578 223	1 403 314	289 930	1 925 701	140
anderweitig nicht genannt						
40 091	2 210	37 880	33 898	8 146	48 237	141
93 904	1 397	92 507	75 309	16 489	110 393	142
133 995	3 608	130 387	109 207	24 635	158 630	143
und -geräten mit Bedienungspersonal						
84 973	35 490	49 483	52 825	22 197	107 170	144

Lfd. Nr.	Beschäftigte von... bis...	Unternehmen	Bruttoproduktionswert ¹⁾		Materialverbrauch, Einsatz an Handelsware zu Anschaffungskosten, Kosten für Lohnarbeiten ²⁾
			insgesamt	je Beschäftigten	
		Anzahl	1 000 EUR	EUR	1 000 EUR
	1	2	3	4	
45 Bau					
1	20 - 49	9 632	28 841 202	100 805	14 264 809
2	50 - 99	2 150	17 963 881	124 322	9 928 587
3	100 - 249	785	17 455 527	150 998	9 953 950
4	250 - 499	124	7 537 197	176 793	4 598 413
5	500 - 999	41	5 600 558	202 413	3 260 812
6	1 000 und mehr	17	9 893 248	221 242	6 432 380
7	Insgesamt	12 749	87 291 613	132 015	48 438 951
45.1 / 45.2 Vorbereitende Bau					
8	20 - 49	4 425	14 760 817	110 327	7 496 671
9	50 - 99	1 252	11 628 325	135 961	6 699 127
10	100 - 249	533	12 800 062	161 773	7 496 608
11	250 - 499	93	6 271 035	194 414	4 012 984
12	500 - 999	30	4 595 644	225 364	2 821 614
13	1 000 und mehr	13	8 023 244	247 524	5 854 335
14	Insgesamt	6 346	58 079 127	151 443	34 381 339
45.1 Vorbereitende					
15	20 - 49	185	685 878	125 022	273 547
16	50 - 99	45	373 951	129 614	159 903
17	100 - 249	12	201 968	110 849	83 792
18	250 und mehr	6	384 413	86 657	101 187
19	Insgesamt	248	1 646 210	112 529	618 430
45.11 Abbruch-, Spreng- und Ent					
20	Insgesamt	240	1 604 892	114 250	605 165
45.12 Test- und					
21	Insgesamt	8	41 318	70 993	13 265
45.2 Hoch- und					
22	20 - 49	4 240	14 074 939	109 699	7 223 124
23	50 - 99	1 207	11 254 374	136 182	6 539 225
24	100 - 249	521	12 598 094	162 973	7 412 816
25	250 - 499	90	6 162 889	197 029	3 967 692
26	500 und mehr	40	12 342 621	250 119	8 620 053
27	Insgesamt	6 097	56 432 917	152 987	33 762 910
45.21 Hochbau, Brücken-					
28	20 - 49	2 473	8 421 643	112 216	4 343 810
29	50 - 99	735	6 963 830	137 981	4 177 479
30	100 - 249	318	7 842 062	169 087	4 762 801
31	250 - 499	48	3 464 886	204 138	2 324 106
32	500 und mehr	20	8 702 393	276 108	6 590 062
33	Insgesamt	3 594	35 394 814	160 602	22 198 257
45.21.1 Hoch- und Tiefbau, ohne					
34	20 - 49	467	1 531 954	106 563	838 951
35	50 - 99	215	2 071 159	133 077	1 267 974
36	100 - 249	138	3 310 850	162 557	2 038 477
37	250 - 499	31	2 586 711	228 846	1 792 048
38	500 - 999	10	1 906 914	275 037	1 279 513
39	1 000 und mehr	5	4 299 191	274 024	3 391 174
40	Insgesamt	866	15 706 779	186 469	10 608 137
45.21.2 Hochbau					
41	20 - 49	1 531	5 350 526	117 275	2 880 896
42	50 - 99	311	3 326 628	160 791	2 156 377
43	100 - 249	105	3 043 320	201 678	1 918 592
44	250 - 499	8	532 323	212 339	368 033
45	500 und mehr	3	2 304 122	308 091	1 879 376
46	Insgesamt	1 958	14 556 919	159 286	9 203 274
45.21.3 / 45.21.4 / 45.21.5					
47	20 - 49	24	130 462	186 376	78 421
48	50 - 99	9	98 905	163 204	56 360
49	100 und mehr	6	245 731	250 001	184 561
50	Insgesamt	39	475 098	207 563	319 342
45.21.6 / 45.21.7 Brücken- und Tunnelbau u.Ä.,					
51	20 - 49	451	1 408 702	98 176	545 544
52	50 - 99	200	1 467 138	107 794	696 767
53	100 - 249	69	1 242 161	124 984	621 171
54	250 und mehr	11	538 018	117 470	204 024
55	Insgesamt	731	4 656 018	109 610	2 067 505

1) Ohne Umsatzsteuer.

2) Vorbereitende Baustellenarbeiten, Hoch- und Tiefbau: Kosten für Fremd- und Nachunternehmerleistungen.

Nettoproduktionswert ¹⁾			sonstige Vorleistungen	Bruttowertschöpfung ¹⁾			Lfd. Nr.
insgesamt (Sp. 2 - 4)	je Beschäftigten	Anteil am Bruttoproduk- tionswert		insgesamt (Sp. 5 - 8)	je Beschäftigten	Anteil am Bruttoproduk- tionswert	
1 000 EUR	EUR	%		1 000 EUR	EUR	%	
5	6	7	8	9	10	11	
gewerbe							
14 576 393	50 947	50,5	2 458 989	12 117 404	42 352	42,0	1
8 035 294	55 610	44,7	1 478 487	6 556 808	45 378	36,5	2
7 501 578	64 892	43,0	1 503 980	5 997 598	51 882	34,4	3
2 938 783	68 932	39,0	671 189	2 267 594	53 189	30,1	4
2 339 745	84 562	41,8	622 157	1 717 589	62 076	30,7	5
3 460 869	77 395	35,0	1 091 734	2 369 135	52 981	23,9	6
38 852 662	58 759	44,5	7 826 534	31 026 128	46 922	35,5	7
stellenarbeiten, Hoch- und Tiefbau							
7 264 146	54 295	49,2	1 294 760	5 969 386	44 617	40,4	8
4 929 198	57 633	42,4	974 801	3 954 397	46 236	34,0	9
5 303 454	67 027	41,4	1 143 981	4 159 473	52 569	32,5	10
2 258 051	70 004	36,0	549 322	1 708 729	52 974	27,2	11
1 774 030	86 996	38,6	506 775	1 267 255	62 144	27,6	12
2 168 909	66 913	27,0	999 800	1 169 108	36 068	14,6	13
23 697 787	61 793	40,8	5 469 439	18 228 348	47 531	31,4	14
Baustellenarbeiten							
412 331	75 160	60,1	113 624	298 707	54 448	43,6	15
214 048	74 190	57,2	64 909	149 139	51 692	39,9	16
118 176	64 860	58,5	49 061	69 115	37 933	34,2	17
283 225	63 847	73,7	102 739	180 486	40 686	47,0	18
1 027 780	70 255	62,4	330 334	697 446	47 675	42,4	19
trümmerungsgewerbe, Erdbewegungsarbeiten							
999 727	71 169	62,3	320 102	679 625	48 381	42,3	20
Suchbohrung							
28 053	48 202	67,9	10 232	17 821	30 620	43,1	21
Tiefbau							
6 851 815	53 403	48,7	1 181 136	5 670 679	44 197	40,3	22
4 715 150	57 055	41,9	909 892	3 805 258	46 045	33,8	23
5 185 278	67 078	41,2	1 094 920	4 090 359	52 914	32,5	24
2 195 197	70 181	35,6	518 641	1 676 556	53 600	27,2	25
3 722 567	75 437	30,2	1 434 517	2 288 051	46 367	18,5	26
22 670 007	61 457	40,2	5 139 105	17 530 902	47 525	31,1	27
und Tunnelbau u.Ä.							
4 077 833	54 336	48,4	709 505	3 368 327	44 882	40,0	28
2 786 351	55 209	40,0	568 919	2 217 432	43 936	31,8	29
3 079 261	66 394	39,3	652 293	2 426 969	52 329	30,9	30
1 140 781	67 210	32,9	266 688	874 093	51 498	25,2	31
2 112 331	67 020	24,3	1 001 369	1 110 962	35 248	12,8	32
13 196 557	59 879	37,3	3 198 773	9 997 784	45 364	28,2	33
ausgeprägten Schwerpunkt							
693 003	48 206	45,2	131 285	561 718	39 073	36,7	34
803 185	51 607	38,8	184 267	618 918	39 767	29,9	35
1 272 372	62 471	38,4	286 350	986 022	48 412	29,8	36
794 663	70 304	30,7	195 401	599 262	53 017	23,2	37
627 402	90 491	32,9	194 894	432 508	62 381	22,7	38
908 017	57 876	21,1	610 423	297 593	18 968	6,9	39
5 098 642	60 531	32,5	1 602 621	3 496 021	41 504	22,3	40
(ohne Fertigteilbau)							
2 469 630	54 130	46,2	383 832	2 085 798	45 717	39,0	41
1 170 251	56 563	35,2	220 479	949 772	45 907	28,6	42
1 124 728	74 535	37,0	214 504	910 223	60 320	29,9	43
164 290	65 534	30,9	39 149	125 141	49 918	23,5	44
424 746	56 794	18,4	186 983	237 763	31 792	10,3	45
5 353 645	58 581	36,8	1 044 948	4 308 697	47 147	29,6	46
Fertigteilbau im Hochbau							
52 041	74 345	39,9	10 638	41 403	59 148	31,7	47
42 544	70 203	43,0	9 108	33 436	55 174	33,8	48
61 171	62 234	24,9	17 548	43 622	44 380	17,8	49
155 756	68 048	32,8	37 295	118 462	51 754	24,9	50
Rohrleitungs- und Kabelleitungstiefbau							
863 158	60 156	61,3	183 750	679 408	47 350	48,2	51
770 371	56 601	52,5	155 065	615 306	45 208	41,9	52
620 990	62 483	50,0	133 889	487 101	49 011	39,2	53
333 994	72 924	62,1	41 206	292 788	63 927	54,4	54
2 588 513	60 938	55,6	513 910	2 074 603	48 840	44,6	55

Lfd. Nr.	Beschäftigte von... bis...	Unternehmen	Bruttoproduktionswert ¹⁾		Materialverbrauch, Einsatz an Handelsware zu Anschaffungskosten, Kosten für Lohnarbeiten ²⁾	
			insgesamt	je Beschäftigten	1 000 EUR	
		Anzahl	1 000 EUR	EUR	1 000 EUR	
	1	2	3	4		
45.22 Dachdeckerei, Bauspenglerei,						
56	20 - 49	806	2 359 286	101 688	1 295 101	
57	50 - 99	85	720 604	140 192	438 125	
58	100 und mehr	19	624 930	172 632	393 966	
59	Insgesamt	910	3 704 821	115 916	2 127 192	
45.22.1 Dachdeckerei und						
60	20 - 49	504	1 449 929	100 172	783 711	
61	50 - 99	51	447 747	144 661	281 549	
62	100 und mehr	7	111 978	127 540	65 857	
63	Insgesamt	562	2 009 654	108 939	1 131 116	
45.22.2 Abdichtung gegen						
64	20 - 49	50	170 315	114 533	102 445	
65	50 - 99	11	101 211	150 394	58 115	
66	100 und mehr	6	220 690	175 005	128 471	
67	Insgesamt	67	492 216	143 879	289 031	
45.22.3 Zimmerei und						
68	20 - 49	251	739 042	102 081	408 945	
69	50 - 99	23	171 647	125 105	98 461	
70	100 und mehr	6	292 262	197 342	199 638	
71	Insgesamt	280	1 202 951	119 189	707 044	
45.23 Bau von Straßen, Bahnverkehrs						
72	20 - 49	450	1 585 888	110 588	800 419	
73	50 - 99	217	1 960 812	129 810	1 080 569	
74	100 - 249	113	2 622 234	154 339	1 462 911	
75	250 - 499	29	1 771 782	180 062	1 138 476	
76	500 und mehr	10	1 616 750	201 695	988 867	
77	Insgesamt	819	9 557 466	148 658	5 471 242	
45.23.1 Bau von Straßen,						
78	20 - 49	411	1 389 255	107 141	719 217	
79	50 - 99	195	1 702 618	124 786	950 756	
80	100 - 249	98	2 217 464	152 854	1 263 791	
81	250 - 499	28	1 725 189	182 312	1 115 200	
82	500 und mehr	8	1 418 384	206 917	877 232	
83	Insgesamt	740	8 452 909	147 172	4 926 196	
45.24 Was						
84	Insgesamt	13	241 175	167 363	115 470	
45.25 Sonstiger spezialisierter						
85	20 - 49	502	1 641 142	106 286	752 480	
86	50 - 99	169	1 569 514	132 691	819 549	
87	100 - 249	72	1 681 568	150 613	918 129	
88	250 und mehr	19	2 642 419	213 805	1 360 591	
89	Insgesamt	762	7 534 642	148 340	3 850 748	
45.3 / 45.4 / 45.5 Bauinstallation und						
90	20 - 49	5 207	14 080 385	92 441	6 768 138	
91	50 - 99	898	6 335 556	107 442	3 229 459	
92	100 - 249	252	4 655 466	127 625	2 457 342	
93	250 - 499	31	1 266 162	122 019	585 430	
94	500 - 999	11	1 004 913	138 096	439 198	
95	1 000 und mehr	4	1 870 005	151 998	578 045	
96	Insgesamt	6 403	29 212 487	105 187	14 057 612	
45.3 Bauin						
97	20 - 49	3 344	9 492 149	96 072	4 590 966	
98	50 - 99	666	4 864 333	110 859	2 497 878	
99	100 - 249	202	3 822 108	129 987	2 068 529	
100	250 - 499	27	1 166 809	126 638	544 285	
101	500 und mehr	12	2 409 585	163 297	831 205	
102	Insgesamt	4 251	21 754 983	110 964	10 532 862	
45.31 Elektro						
103	20 - 49	1 341	3 576 574	88 647	1 670 059	
104	50 - 99	319	2 049 951	97 127	1 067 389	
105	100 - 249	95	1 522 417	110 407	790 659	
106	250 und mehr	18	812 838	100 690	366 549	
107	Insgesamt	1 773	7 961 779	95 564	3 894 656	

1) Ohne Umsatzsteuer.

2) Vorbereitende Baustellenarbeiten, Hoch- und Tiefbau: Kosten für Fremd- und Nachunternehmerleistungen.

Nettoproduktionswert ¹⁾			sonstige Vorleistungen	Bruttowertschöpfung ¹⁾			Lfd. Nr.
insgesamt (Sp. 2 - 4)	je Beschäftigten	Anteil am Bruttoproduk- tionswert		insgesamt (Sp. 5 - 8)	je Beschäftigten	Anteil am Bruttoproduk- tionswert	
1 000 EUR	EUR	%	1 000 EUR	EUR	%		
5	6	7	8	9	10	11	
Abdichtungen und Zimmerei							
1 064 185	45 868	45,1	153 397	910 788	39 256	38,6	56
282 479	54 956	39,2	42 236	240 243	46 739	33,3	57
230 964	63 802	37,0	39 321	191 643	52 940	30,7	58
1 577 629	49 361	42,6	234 955	1 342 674	42 009	36,2	59
Bauspenglerei							
666 219	46 027	45,9	96 820	569 398	39 338	39,3	60
166 198	53 696	37,1	22 310	143 888	46 488	32,1	61
46 121	52 531	41,2	6 018	40 103	45 677	35,8	62
878 537	47 624	43,7	125 148	753 389	40 840	37,5	63
Wasser und Feuchtigkeit							
67 870	45 641	39,8	10 331	57 539	38 694	33,8	64
43 095	64 038	42,6	7 170	35 925	53 383	35,5	65
92 220	73 129	41,8	9 953	82 267	65 237	37,3	66
203 185	59 392	41,3	27 454	175 731	51 367	35,7	67
Ingenieurholzbau							
330 097	45 595	44,7	46 246	283 851	39 207	38,4	68
73 186	53 342	42,6	12 756	60 430	44 044	35,2	69
92 624	62 542	31,7	23 350	69 273	46 775	23,7	70
495 907	49 135	41,2	82 352	413 554	40 975	34,4	71
strecken, Rollbahnen und Sportanlagen							
785 469	54 773	49,5	145 769	639 700	44 608	40,3	72
880 243	58 274	44,9	152 426	727 817	48 183	37,1	73
1 159 323	68 235	44,2	246 986	912 337	53 698	34,8	74
633 305	64 361	35,7	136 686	496 620	50 470	28,0	75
627 883	78 330	38,8	169 089	458 794	57 236	28,4	76
4 086 223	63 558	42,8	850 955	3 235 268	50 322	33,9	77
Rollbahnen und Sportanlagen							
670 038	51 674	48,2	125 649	544 389	41 984	39,2	78
751 863	55 104	44,2	126 212	625 651	45 854	36,7	79
953 673	65 738	43,0	196 135	757 539	52 219	34,2	80
609 989	64 461	35,4	130 375	479 614	50 684	27,8	81
541 151	78 944	38,2	150 725	390 426	56 956	27,5	82
3 526 713	61 403	41,7	729 096	2 797 617	48 709	33,1	83
serbau							
125 704	87 232	52,1	23 164	102 540	71 158	42,5	84
Hoch- und Tiefbau							
888 662	57 553	54,1	167 515	721 147	46 704	43,9	85
749 965	63 404	47,8	144 358	605 607	51 200	38,6	86
763 439	68 379	45,4	162 546	600 893	53 820	35,7	87
1 281 828	103 716	48,5	356 839	924 989	74 843	35,0	88
3 683 894	72 528	48,9	831 258	2 852 636	56 162	37,9	89
sonstiges Ausbaugewerbe							
7 312 247	48 007	51,9	1 164 229	6 148 018	40 363	43,7	90
3 106 097	52 675	49,0	503 686	2 602 411	44 133	41,1	91
2 198 123	60 259	47,2	359 999	1 838 125	50 390	39,5	92
680 732	65 602	53,8	121 867	558 866	53 858	44,1	93
565 715	77 741	56,3	115 382	450 334	61 885	44,8	94
1 291 960	105 013	69,1	91 933	1 200 027	97 541	64,2	95
15 154 875	54 569	51,9	2 357 095	12 797 780	46 082	43,8	96
stallation							
4 901 183	49 606	51,6	763 162	4 138 021	41 882	43,6	97
2 366 455	53 932	48,6	363 649	2 002 806	45 644	41,2	98
1 753 579	59 638	45,9	289 910	1 463 669	49 778	38,3	99
622 524	67 565	53,4	112 689	509 835	55 334	43,7	100
1 578 379	106 967	65,5	162 601	1 415 779	95 947	58,8	101
11 222 121	57 240	51,6	1 692 010	9 530 110	48 610	43,8	102
installation							
1 906 515	47 254	53,3	309 858	1 596 656	39 574	44,6	103
982 562	46 554	47,9	153 539	829 023	39 279	40,4	104
731 758	53 068	48,1	93 747	638 011	46 269	41,9	105
446 289	55 284	54,9	71 484	374 805	46 429	46,1	106
4 067 123	48 817	51,1	628 628	3 438 495	41 272	43,2	107

Lfd. Nr.	Beschäftigte von... bis...	Unternehmen	Bruttoproduktionswert ¹⁾		Materialverbrauch, Einsatz an Handelsware zu Anschaffungskosten, Kosten für Lohnarbeiten ²⁾
			insgesamt	je Beschäftigten	
		Anzahl	1 000 EUR	EUR	1 000 EUR
		1	2	3	4
45.32 Dämmung gegen Kälte,					
108	20 - 49	136	449 065	110 939	252 069
109	50 - 99	27	285 464	161 374	151 607
110	100 und mehr	29	1 049 037	180 684	573 500
111	Insgesamt	192	1 783 566	153 455	977 176
45.33 Klempnerei, Gas-, Wasser-,					
112	20 - 49	1 798	5 290 448	100 590	2 579 751
113	50 - 99	300	2 390 966	121 445	1 229 288
114	100 - 249	73	1 395 634	134 846	751 004
115	250 und mehr	9	1 456 458	195 393	510 015
116	Insgesamt	2 180	10 533 506	116 928	5 070 057
45.34 Sonstige					
117	20 - 49	68	176 062	97 058	89 088
118	50 - 99	20	137 953	104 824	49 594
119	100 und mehr	17	1 162 117	147 068	452 292
120	Insgesamt	105	1 476 132	133 805	590 973
45.4 Sonstiges					
121	20 - 49	1 840	4 500 343	85 156	2 152 363
122	50 - 99	224	1 381 807	94 848	689 566
123	100 - 249	49	824 435	118 235	384 648
124	250 und mehr	7	564 687	94 320	227 183
125	Insgesamt	2 121	7 271 272	90 465	3 453 760
45.41 Stuckateurgewerbe,					
126	20 - 49	212	506 519	83 346	210 082
127	50 - 99	26	160 134	98 609	70 282
128	100 und mehr	6	158 176	159 606	75 997
129	Insgesamt	244	824 829	94 893	356 361
45.42 Bautischlerei					
130	20 - 49	305	878 209	99 231	469 634
131	50 und mehr	40	343 336	123 189	193 110
132	Insgesamt	345	1 221 545	104 969	662 744
45.43 Fußboden-, Fliesen- und					
133	20 - 49	336	1 070 988	115 710	592 875
134	50 - 99	27	261 363	142 355	162 632
135	100 und mehr	5	140 154	124 250	61 404
136	Insgesamt	368	1 472 505	120 502	816 911
45.44 Maler-					
137	20 - 49	951	1 941 309	70 253	828 070
138	50 - 99	125	610 442	75 441	252 719
139	100 und mehr	34	861 301	98 426	361 402
140	Insgesamt	1 110	3 413 052	76 740	1 442 191
45.45 Baugewerbe,					
141	20 - 49	36	103 317	100 115	51 701
142	50 und mehr	17	236 024	101 734	123 852
143	Insgesamt	53	339 341	101 235	175 553
45.5 Vermietung von Baumaschinen					
144	Insgesamt	32	186 232	144 591	70 989

1) Ohne Umsatzsteuer.

2) Vorbereitende Baustellenarbeiten, Hoch- und Tiefbau: Kosten für Fremd- und Nachunternehmerleistungen.

Nettoproduktionswert ¹⁾			sonstige Vorleistungen	Bruttowertschöpfung ¹⁾			Lfd. Nr.
insgesamt (Sp. 2 - 4)	je Beschäftigten	Anteil am Bruttoproduktionswert		insgesamt (Sp. 5 - 8)	je Beschäftigten	Anteil am Bruttoproduktionswert	
1 000 EUR	EUR	%	1 000 EUR	EUR	%		
5	6	7	8	9	10	11	
Wärme, Schall und Erschütterung							
196 997	48 667	43,9	39 811	157 185	38 832	35,0	108
133 857	75 670	46,9	23 633	110 223	62 310	38,6	109
475 537	81 906	45,3	128 737	346 800	59 732	33,1	110
806 390	69 380	45,2	192 182	614 209	52 845	34,4	111
Heizungs- und Lüftungsinstallation							
2 710 697	51 540	51,2	395 753	2 314 944	44 015	43,8	112
1 161 678	59 005	48,6	173 474	988 204	50 194	41,3	113
644 630	62 284	46,2	99 871	544 758	52 635	39,0	114
946 444	126 972	65,0	65 524	880 920	118 181	60,5	115
5 463 449	60 647	51,9	734 622	4 728 826	52 493	44,9	116
Bauinstallation							
86 974	47 946	49,4	17 739	69 235	38 167	39,3	117
88 359	67 140	64,0	13 003	75 356	57 260	54,6	118
709 826	89 830	61,1	105 837	603 989	76 436	52,0	119
885 159	80 236	60,0	136 579	748 580	67 856	50,7	120
Ausbaugewerbe							
2 347 979	44 429	52,2	386 357	1 961 623	37 118	43,6	121
692 240	47 516	50,1	127 481	564 759	38 765	40,9	122
439 787	63 071	53,3	68 978	370 809	53 179	45,0	123
337 504	56 374	59,8	53 892	283 612	47 372	50,2	124
3 817 511	47 495	52,5	636 708	3 180 803	39 574	43,7	125
Gipserei und Verputzerei							
296 437	48 778	58,5	37 129	259 308	42 668	51,2	126
89 852	55 330	56,1	10 425	79 427	48 911	49,6	127
82 179	82 922	52,0	9 641	72 538	73 194	45,9	128
468 468	53 895	56,8	57 195	411 273	47 315	49,9	129
und -schlosserei							
408 575	46 166	46,5	86 276	322 298	36 417	36,7	130
150 227	53 901	43,8	36 878	113 348	40 669	33,0	131
558 801	48 018	45,7	123 154	435 647	37 436	35,7	132
Plattenlegerei, Raumausstattung							
478 112	51 655	44,6	84 833	393 279	42 490	36,7	133
98 731	53 775	37,8	22 348	76 383	41 603	29,2	134
78 750	69 814	56,2	13 636	65 114	57 725	46,5	135
655 594	53 650	44,5	120 818	534 776	43 763	36,3	136
und Glasergerber							
1 113 239	40 286	57,3	167 182	946 057	34 236	48,7	137
357 723	44 209	58,6	55 181	302 543	37 389	49,6	138
499 898	57 127	58,0	84 828	415 070	47 433	48,2	139
1 970 860	44 313	57,7	307 191	1 663 669	37 406	48,7	140
anderweitig nicht genannt							
51 616	50 016	50,0	10 936	40 680	39 419	39,4	141
112 172	48 350	47,5	17 414	94 758	40 844	40,1	142
163 788	48 863	48,3	28 350	135 438	40 405	39,9	143
und -geräten mit Bedienungspersonal							
115 242	89 475	61,9	28 377	86 866	67 443	46,6	144

4 Bruttoproduktionswert 2007
Nach Beschäftigtengrößenklassen

Beschäftigte von... bis...	Unternehmen	Elemente des Bruttoproduktionswertes			Bruttoproduktionswert ¹⁾		Anteil am Bruttoproduktionswert		
		Gesamtumsatz	Zu- (+) bzw. Abnahme (-) der Bestände an unfertigen und fertigen Erzeugnissen	selbsterstellte Anlagen	insgesamt	darunter Jahresbauleistung	Gesamtumsatz	Zu- (+) bzw. Abnahme (-) der Bestände an unfertigen und fertigen Erzeugnissen	selbsterstellte Anlagen
45 Baugewerbe									
20 - 49	9 632	27 119 122	+ 1 703 540	18 540	28 841 202	14 516 437	94,0	+ 5,9	0,1
50 - 99	2 150	16 405 754	+ 1 538 304	19 823	17 963 881	11 366 648	91,3	+ 8,6	0,1
100 - 249	785	15 712 658	+ 1 727 724	15 146	17 455 527	12 340 869	90,0	+ 9,9	0,1
250 - 499	124	6 932 385	+ 587 301	17 510	7 537 197	6 056 115	92,0	+ 7,8	0,2
500 - 999	41	4 818 345	+ 774 352	7 861	5 600 558	4 378 080	86,0	+ 13,8	0,1
1 000 und mehr	17	8 552 789	+ 1 329 709	10 750	9 893 248	7 909 212	86,5	+ 13,4	0,1
Insgesamt	12 749	79 541 053	+ 7 660 930	89 630	87 291 613	56 567 361	91,1	+ 8,8	0,1
45.1 / 45.2 Vorbereitende Baustellenarbeiten, Hoch- und Tiefbau									
20 - 49	4 425	13 598 358	+ 1 146 108	16 352	14 760 817	14 516 437	92,1	+ 7,8	0,1
50 - 99	1 252	10 406 553	+ 1 210 455	11 317	11 628 325	11 366 648	89,5	+ 10,4	0,1
100 - 249	533	11 276 317	+ 1 509 865	13 880	12 800 062	12 340 869	88,1	+ 11,8	0,1
250 - 499	93	5 721 516	+ 536 605	12 914	6 271 035	6 056 115	91,2	+ 8,6	0,2
500 - 999	30	3 904 223	+ 683 820	7 601	4 595 644	4 378 080	85,0	+ 14,9	0,2
1 000 und mehr	13	6 822 513	+ 1 190 260	10 470	8 023 244	7 909 212	85,0	+ 14,8	0,1
Insgesamt	6 346	51 729 480	+ 6 277 114	72 533	58 079 127	56 567 361	89,1	+ 10,8	0,1
45.1 Vorbereitende Baustellenarbeiten									
20 - 49	185	655 840	+ 29 839	199	685 878	645 101	95,6	+ 4,4	0,0
50 - 99	45	368 522	+ 4 399	1 030	373 951	352 746	98,5	+ 1,2	0,3
100 - 249	12	189 941	+ 12 027	-	201 968	160 027	94,0	+ 6,0	-
250 und mehr	6	380 416	+ 3 171	825	384 413	335 301	99,0	+ 0,8	0,2
Insgesamt	248	1 594 719	+ 49 436	2 055	1 646 210	1 493 175	96,9	+ 3,0	0,1
45.11 Abbruch-, Spreng- und Enttrümmerungsgewerbe, Erdbewegungsarbeiten									
Insgesamt	240	1 551 407	+ 51 430	2 055	1 604 892	1 453 910	96,7	+ 3,2	0,1
45.12 Test- und Suchbohrung									
Insgesamt	8	43 312	- 1 994	-	41 318	39 265	104,8	- 4,8	-
45.2 Hoch- und Tiefbau									
20 - 49	4 240	12 942 518	+ 1 116 268	16 152	14 074 939	13 871 337	92,0	+ 7,9	0,1
50 - 99	1 207	10 038 031	+ 1 206 057	10 287	11 254 374	11 013 901	89,2	+ 10,7	0,1
100 - 249	521	11 086 376	+ 1 497 838	13 880	12 598 094	12 180 842	88,0	+ 11,9	0,1
250 - 499	90	5 616 601	+ 533 374	12 914	6 162 889	5 986 586	91,1	+ 8,7	0,2
500 und mehr	40	10 451 235	+ 1 874 140	17 245	12 342 621	12 021 520	84,7	+ 15,2	0,1
Insgesamt	6 097	50 134 761	+ 6 227 677	70 478	56 432 917	55 074 186	88,8	+ 11,0	0,1
45.21 Hochbau, Brücken- und Tunnelbau u.Ä.									
20 - 49	2 473	7 604 620	+ 803 323	13 700	8 421 643	8 290 436	90,3	+ 9,5	0,2
50 - 99	735	6 066 336	+ 888 706	8 787	6 963 830	6 842 160	87,1	+ 12,8	0,1
100 - 249	318	6 801 496	+ 1 031 775	8 791	7 842 062	7 654 535	86,7	+ 13,2	0,1
250 - 499	48	3 180 781	+ 281 772	2 333	3 464 886	3 389 754	91,8	+ 8,1	0,1
500 und mehr	20	7 141 279	+ 1 552 016	9 098	8 702 393	8 582 539	82,1	+ 17,8	0,1
Insgesamt	3 594	30 794 512	+ 4 557 592	42 710	35 394 814	34 759 425	87,0	+ 12,9	0,1
45.21.1 Hoch- und Tiefbau, ohne ausgeprägten Schwerpunkt									
20 - 49	467	1 408 645	+ 122 406	903	1 531 954	1 504 334	92,0	+ 8,0	0,1
50 - 99	215	1 803 640	+ 262 848	4 671	2 071 159	2 030 171	87,1	+ 12,7	0,2
100 - 249	138	2 776 869	+ 528 615	5 366	3 310 850	3 231 735	83,9	+ 16,0	0,2
250 - 499	31	2 359 935	+ 224 596	2 181	2 586 711	2 531 967	91,2	+ 8,7	0,1
500 - 999	10	1 546 747	+ 356 969	3 199	1 906 914	1 872 114	81,1	+ 18,7	0,2
1 000 und mehr	5	3 698 581	+ 594 711	5 899	4 299 191	4 262 441	86,0	+ 13,8	0,1
Insgesamt	866	13 594 416	+ 2 090 145	22 218	15 706 779	15 432 761	86,6	+ 13,3	0,1
45.21.2 Hochbau (ohne Fertigteilebau)									
20 - 49	1 531	4 726 482	+ 611 372	12 673	5 350 526	5 276 239	88,3	+ 11,4	0,2
50 - 99	311	2 794 782	+ 528 283	3 563	3 326 628	3 277 966	84,0	+ 15,9	0,1
100 - 249	105	2 600 176	+ 440 032	3 112	3 043 320	2 973 977	85,4	+ 14,5	0,1
250 - 499	8	506 698	+ 25 624	-	532 323	514 402	95,2	+ 4,8	-
500 und mehr	3	1 739 660	+ 564 462	-	2 304 122	2 256 215	75,5	+ 24,5	-
Insgesamt	1 958	12 367 798	+ 2 169 773	19 348	14 556 919	14 298 799	85,0	+ 14,9	0,1
45.21.3 / 45.21.4 / 45.21.5 Fertigteilebau im Hochbau									
20 - 49	24	113 588	+ 16 853	20	130 462	116 366	87,1	+ 12,9	0,0
50 - 99	9	96 491	+ 2 298	116	98 905	97 699	97,6	+ 2,3	0,1
100 und mehr	6	249 017	- 3 450	165	245 731	239 274	101,3	- 1,4	0,1
Insgesamt	39	459 096	+ 15 701	301	475 098	453 339	96,6	+ 3,3	0,1
45.21.6 / 45.21.7 Brücken- und Tunnelbau u.Ä., Rohrleitungs- und Kabelleitungstiefbau									
20 - 49	451	1 355 905	+ 52 692	105	1 408 702	1 393 497	96,3	+ 3,7	0,0
50 - 99	200	1 371 422	+ 95 278	437	1 467 138	1 436 325	93,5	+ 6,5	0,0
100 - 249	69	1 175 434	+ 66 579	148	1 242 161	1 209 549	94,6	+ 5,4	0,0
250 und mehr	11	470 440	+ 67 425	153	538 018	535 155	87,4	+ 12,5	0,0
Insgesamt	731	4 373 202	+ 281 974	843	4 656 018	4 574 526	93,9	+ 6,1	0,0

1) Ohne Umsatzsteuer.

4 Bruttoproduktionswert 2007
Nach Beschäftigtengrößenklassen

Beschäftigte von... bis...	Unternehmen	Elemente des Bruttoproduktionswertes			Bruttoproduktionswert ¹⁾		Anteil am Bruttoproduktionswert		
		Gesamtumsatz	Zu- (+) bzw. Abnahme (-) der Bestände an unfertigen und fertigen Erzeugnissen	selbsterstellte Anlagen	insgesamt	darunter Jahresbauleistung	Gesamtumsatz	Zu- (+) bzw. Abnahme (-) der Bestände an unfertigen und fertigen Erzeugnissen	selbsterstellte Anlagen
Anzahl		1 000 EUR					%		
45.22 Dachdeckerei, Bauspenglerei, Abdichtungen und Zimmerei									
20 - 49	806	2 206 558	+ 151 823	905	2 359 286	2 329 186	93,5	+ 6,4	0,0
50 - 99	85	645 674	+ 74 527	403	720 604	713 854	89,6	+ 10,3	0,1
100 und mehr	19	585 930	+ 36 139	2 862	624 930	571 996	93,8	+ 5,8	0,5
Insgesamt	910	3 438 162	+ 262 488	4 170	3 704 821	3 615 036	92,8	+ 7,1	0,1
45.22.1 Dachdeckerei und Bauspenglerei									
20 - 49	504	1 378 672	+ 71 115	143	1 449 929	1 434 074	95,1	+ 4,9	0,0
50 - 99	51	408 897	+ 38 817	33	447 747	444 851	91,3	+ 8,7	0,0
100 und mehr	7	99 714	+ 12 264	-	111 978	106 460	89,0	+ 11,0	-
Insgesamt	562	1 887 283	+ 122 195	175	2 009 654	1 985 385	93,9	+ 6,1	0,0
45.22.2 Abdichtung gegen Wasser und Feuchtigkeit									
20 - 49	50	154 818	+ 15 469	28	170 315	169 902	90,9	+ 9,1	0,0
50 - 99	11	91 004	+ 10 207	-	101 211	100 260	89,9	+ 10,1	-
100 und mehr	6	202 776	+ 16 795	1 119	220 690	220 282	91,9	+ 7,6	0,5
Insgesamt	67	448 598	+ 42 471	1 147	492 216	490 443	91,1	+ 8,6	0,2
45.22.3 Zimmerei und Ingenieurholzbau									
20 - 49	251	673 068	+ 65 239	735	739 042	725 210	91,1	+ 8,8	0,1
50 - 99	23	145 774	+ 25 502	370	171 647	168 744	84,9	+ 14,9	0,2
100 und mehr	6	283 439	+ 7 080	1 743	292 262	245 254	97,0	+ 2,4	0,6
Insgesamt	280	1 102 281	+ 97 822	2 848	1 202 951	1 139 208	91,6	+ 8,1	0,2
45.23 Bau von Straßen, Bahnverkehrsstrecken, Rollbahnen und Sportanlagen									
20 - 49	450	1 492 501	+ 92 762	626	1 585 888	1 569 390	94,1	+ 5,8	0,0
50 - 99	217	1 826 408	+ 134 229	175	1 960 812	1 914 366	93,1	+ 6,8	0,0
100 - 249	113	2 352 432	+ 268 448	1 354	2 622 234	2 454 993	89,7	+ 10,2	0,1
250 - 499	29	1 541 116	+ 230 134	532	1 771 782	1 701 009	87,0	+ 13,0	0,0
500 und mehr	10	1 461 932	+ 152 529	2 289	1 616 750	1 492 552	90,4	+ 9,4	0,1
Insgesamt	819	8 674 388	+ 878 102	4 976	9 557 466	9 132 310	90,8	+ 9,2	0,1
45.23.1 Bau von Straßen, Rollbahnen und Sportanlagen									
20 - 49	411	1 310 939	+ 77 691	626	1 389 255	1 373 510	94,4	+ 5,6	0,0
50 - 99	195	1 563 886	+ 138 558	174	1 702 618	1 657 712	91,9	+ 8,1	0,0
100 - 249	98	1 979 998	+ 236 378	1 088	2 217 464	2 069 265	89,3	+ 10,7	0,0
250 - 499	28	1 501 418	+ 223 239	532	1 725 189	1 654 416	87,0	+ 12,9	0,0
500 und mehr	8	1 269 177	+ 146 918	2 289	1 418 384	1 331 148	89,5	+ 10,4	0,2
Insgesamt	740	7 625 418	+ 822 783	4 708	8 452 909	8 086 051	90,2	+ 9,7	0,1
45.24 Wasserbau									
Insgesamt	13	218 815	+ 22 229	130	241 175	237 126	90,7	+ 9,2	0,1
45.25 Sonstiger spezialisierter Hoch- und Tiefbau									
20 - 49	502	1 574 573	+ 65 777	791	1 641 142	1 619 224	95,9	+ 4,0	0,0
50 - 99	169	1 457 836	+ 110 756	921	1 569 514	1 503 906	92,9	+ 7,1	0,1
100 - 249	72	1 510 156	+ 168 567	2 845	1 681 568	1 625 878	89,8	+ 10,0	0,2
250 und mehr	19	2 466 318	+ 162 165	13 935	2 642 419	2 581 281	93,3	+ 6,1	0,5
Insgesamt	762	7 008 883	+ 507 266	18 493	7 534 642	7 330 289	93,0	+ 6,7	0,2
45.3 / 45.4 / 45.5 Bauinstallation und sonstiges Ausbaugewerbe									
20 - 49	5 207	13 520 764	+ 557 432	2 188	14 080 385	-	96,0	+ 4,0	0,0
50 - 99	898	5 999 200	+ 327 849	8 506	6 335 556	-	94,7	+ 5,2	0,1
100 - 249	252	4 436 342	+ 217 858	1 266	4 655 466	-	95,3	+ 4,7	0,0
250 - 499	31	1 210 869	+ 50 696	4 596	1 266 162	-	95,6	+ 4,0	0,4
500 - 999	11	914 122	+ 90 532	260	1 004 913	-	91,0	+ 9,0	0,0
1 000 und mehr	4	1 730 276	+ 139 449	280	1 870 005	-	92,5	+ 7,5	0,0
Insgesamt	6 403	27 811 573	+ 1 383 817	17 097	29 212 487	-	95,2	+ 4,7	0,1
45.3 Bauinstallation									
20 - 49	3 344	9 091 483	+ 399 346	1 320	9 492 149	-	95,8	+ 4,2	0,0
50 - 99	666	4 580 839	+ 275 887	7 607	4 864 333	-	94,2	+ 5,7	0,2
100 - 249	202	3 665 189	+ 155 841	1 078	3 822 108	-	95,9	+ 4,1	0,0
250 - 499	27	1 117 045	+ 45 167	4 596	1 166 809	-	95,7	+ 3,9	0,4
500 und mehr	12	2 190 517	+ 218 788	280	2 409 585	-	90,9	+ 9,1	0,0
Insgesamt	4 251	20 645 073	+ 1 095 029	14 882	21 754 983	-	94,9	+ 5,0	0,1
45.31 Elektroinstallation									
20 - 49	1 341	3 462 276	+ 113 634	664	3 576 574	-	96,8	+ 3,2	0,0
50 - 99	319	1 967 624	+ 74 867	7 460	2 049 951	-	96,0	+ 3,7	0,4
100 - 249	95	1 414 642	+ 107 528	247	1 522 417	-	92,9	+ 7,1	0,0
250 und mehr	18	777 633	+ 30 369	4 836	812 838	-	95,7	+ 3,7	0,6
Insgesamt	1 773	7 622 175	+ 326 398	13 207	7 961 779	-	95,7	+ 4,1	0,2

1) Ohne Umsatzsteuer.

4 Bruttoproduktionswert 2007
Nach Beschäftigtengrößenklassen

Beschäftigte von... bis...	Unternehmen	Elemente des Bruttoproduktionswertes			Bruttoproduktionswert ¹⁾		Anteil am Bruttoproduktionswert		
		Gesamtumsatz	Zu- (+) bzw. Abnahme (-) der Bestände an unfertigen und fertigen Erzeugnissen	selbsterstellte Anlagen	insgesamt	darunter Jahresbauleistung	Gesamtumsatz	Zu- (+) bzw. Abnahme (-) der Bestände an unfertigen und fertigen Erzeugnissen	selbsterstellte Anlagen
Anzahl		1 000 EUR				%			
45.32 Dämmung gegen Kälte, Wärme, Schall und Erschütterung									
20 - 49	136	430 349	+ 18 694	23	449 065	-	95,8	+ 4,2	0,0
50 - 99	27	248 057	+ 37 389	18	285 464	-	86,9	+ 13,1	0,0
100 und mehr	29	1 058 106	- 9 219	150	1 049 037	-	100,9	- 0,9	0,0
Insgesamt	192	1 736 512	+ 46 864	191	1 783 566	-	97,4	+ 2,6	0,0
45.33 Klempnerei, Gas-, Wasser-, Heizungs- und Lüftungsinstallation									
20 - 49	1 798	5 026 357	+ 263 539	552	5 290 448	-	95,0	+ 5,0	0,0
50 - 99	300	2 228 927	+ 161 909	130	2 390 966	-	93,2	+ 6,8	0,0
100 - 249	73	1 328 271	+ 66 682	681	1 395 634	-	95,2	+ 4,8	0,0
250 und mehr	9	1 268 267	+ 188 191	-	1 456 458	-	87,1	+ 12,9	-
Insgesamt	2 180	9 851 821	+ 680 321	1 363	10 533 506	-	93,5	+ 6,5	0,0
45.34 Sonstige Bauinstallation									
20 - 49	68	172 502	+ 3 480	81	176 062	-	98,0	+ 2,0	0,0
50 - 99	20	136 231	+ 1 722	-	137 953	-	98,8	+ 1,2	-
100 und mehr	17	1 125 833	+ 36 244	40	1 162 117	-	96,9	+ 3,1	0,0
Insgesamt	105	1 434 565	+ 41 446	121	1 476 132	-	97,2	+ 2,8	0,0
45.4 Sonstiges Ausbaugewerbe									
20 - 49	1 840	4 341 388	+ 158 086	869	4 500 343	-	96,5	+ 3,5	0,0
50 - 99	224	1 328 987	+ 51 921	899	1 381 807	-	96,2	+ 3,8	0,1
100 - 249	49	762 230	+ 62 017	188	824 435	-	92,5	+ 7,5	0,0
250 und mehr	7	547 705	+ 16 722	260	564 687	-	97,0	+ 3,0	0,0
Insgesamt	2 121	6 980 310	+ 288 746	2 215	7 271 272	-	96,0	+ 4,0	0,0
45.41 Stuckateurgewerbe, Gipserei und Verputzerei									
20 - 49	212	473 588	+ 32 774	157	506 519	-	93,5	+ 6,5	0,0
50 - 99	26	149 053	+ 11 081	-	160 134	-	93,1	+ 6,9	-
100 und mehr	6	138 273	+ 19 896	6	158 176	-	87,4	+ 12,6	0,0
Insgesamt	244	760 914	+ 63 751	164	824 829	-	92,3	+ 7,7	0,0
45.42 Bautischlerei und -schlosserei									
20 - 49	305	852 462	+ 25 342	404	878 209	-	97,1	+ 2,9	0,0
50 und mehr	40	332 024	+ 11 039	273	343 336	-	96,7	+ 3,2	0,1
Insgesamt	345	1 184 486	+ 36 382	677	1 221 545	-	97,0	+ 3,0	0,1
45.43 Fußboden-, Fliesen- und Plattenlegerei, Raumausrüstung									
20 - 49	336	1 036 689	+ 34 204	95	1 070 988	-	96,8	+ 3,2	0,0
50 - 99	27	251 402	+ 9 863	97	261 363	-	96,2	+ 3,8	0,0
100 und mehr	5	134 954	+ 4 941	260	140 154	-	96,3	+ 3,5	0,2
Insgesamt	368	1 423 045	+ 49 008	452	1 472 505	-	96,6	+ 3,3	0,0
45.44 Maler- und Glasergewerbe									
20 - 49	951	1 875 078	+ 66 032	199	1 941 309	-	96,6	+ 3,4	0,0
50 - 99	125	589 382	+ 20 349	710	610 442	-	96,6	+ 3,3	0,1
100 und mehr	34	830 551	+ 30 750	-	861 301	-	96,4	+ 3,6	-
Insgesamt	1 110	3 295 011	+ 117 131	909	3 413 052	-	96,5	+ 3,4	0,0
45.45 Baugewerbe, anderweitig nicht genannt									
20 - 49	36	103 571	- 266	13	103 317	-	100,2	- 0,3	0,0
50 und mehr	17	213 284	+ 22 740	-	236 024	-	90,4	+ 9,6	-
Insgesamt	53	316 854	+ 22 474	13	339 341	-	93,4	+ 6,6	0,0
45.5 Vermietung von Baumaschinen und -geräten mit Bedienungspersonal									
Insgesamt	32	186 190	+ 42	-	186 232	-	100,0	+ 0,0	-

1) Ohne Umsatzsteuer.

5 Umsatz 2007
Nach Beschäftigtengrößenklassen

Beschäftigte von... bis...	Unternehmen	Umsatz ¹⁾							Gesamtumsatz je Beschäftigten
		aus eigenen Erzeugnissen und aus industriellen / handwerklichen Dienstleistungen		aus Handelsware	aus sonstigen nichtindustriellen / nichthandwerklichen Tätigkeiten		insgesamt	darunter abgerechnete Bauleistungen	
		zusammen	darunter aus ind. / handw. Dienstleistungen ²⁾		zusammen	darunter aus Wohnungsvermietung			
				1 000 EUR					
Anzahl								EUR	
45 Baugewerbe									
20 - 49	9 632	26 667 777	1 122 983	321 097	130 249	24 182	27 119 122	13 365 903	94 786
50 - 99	2 150	16 108 892	796 041	195 508	101 354	14 560	16 405 754	10 156 478	113 539
100 - 249	785	15 426 387	923 840	132 916	153 355	14 643	15 712 658	10 818 209	135 921
250 - 499	124	6 786 304	273 864	24 961	121 120	7 344	6 932 385	5 517 744	162 607
500 - 999	41	4 660 402	119 708	95 605	62 339	507	4 818 345	3 689 432	174 142
1 000 und mehr	17	8 434 388	149 709	8 035	110 366	2 881	8 552 789	6 713 053	191 266
Insgesamt	12 749	78 084 149	3 386 146	778 122	678 782	64 117	79 541 053	50 260 820	120 294
45.1 / 45.2 Vorbereitende Baustellenarbeiten, Hoch- und Tiefbau									
20 - 49	4 425	13 474 741	570 109	71 397	52 220	12 424	13 598 358	13 365 903	101 639
50 - 99	1 252	10 260 764	511 339	77 707	68 083	10 544	10 406 553	10 156 478	121 675
100 - 249	533	11 086 122	711 595	73 690	116 504	12 707	11 276 317	10 818 209	142 515
250 - 499	93	5 627 668	186 050	21 128	72 721	7 129	5 721 516	5 517 744	177 378
500 - 999	30	3 816 056	117 323	51 713	36 453	480	3 904 223	3 689 432	191 458
1 000 und mehr	13	6 753 208	149 709	1 330	67 976	2 881	6 822 513	6 713 053	210 481
Insgesamt	6 346	51 018 558	2 246 125	296 964	413 958	46 165	51 729 480	50 260 820	134 886
45.1 Vorbereitende Baustellenarbeiten									
20 - 49	185	637 490	40 727	8 749	9 601	3 222	655 840	615 445	119 546
50 - 99	45	356 589	7 136	8 562	3 372	77	368 522	348 196	127 732
100 - 249	12	180 810	3 862	6 504	2 627	409	189 941	148 381	104 249
250 und mehr	6	368 581	-	-	11 834	407	380 416	333 814	85 756
Insgesamt	248	1 543 471	51 724	23 814	27 434	4 115	1 594 719	1 445 835	109 009
45.11 Abbruch-, Spreng- und Enttrümmerungsgewerbe, Erdbewegungsarbeiten									
Insgesamt	240	1 501 581	51 724	22 393	27 434	4 115	1 551 407	1 404 578	110 442
45.12 Test- und Suchbohrung									
Insgesamt	8	41 890	-	1 422	-	-	43 312	41 257	74 419
45.2 Hoch- und Tiefbau									
20 - 49	4 240	12 837 251	529 382	62 648	42 620	9 201	12 942 518	12 750 459	100 873
50 - 99	1 207	9 904 175	504 203	69 145	64 711	10 467	10 038 031	9 808 283	121 464
100 - 249	521	10 905 312	707 734	67 186	113 878	12 297	11 086 376	10 669 828	143 417
250 - 499	90	5 526 251	186 050	21 128	69 223	7 129	5 616 601	5 449 761	179 564
500 und mehr	40	10 302 099	267 032	53 043	96 093	2 955	10 451 235	10 136 654	211 791
Insgesamt	6 097	49 475 087	2 194 401	273 150	386 524	42 049	50 134 761	48 814 985	135 913
45.21 Hochbau, Brücken- und Tunnelbau u.Ä.									
20 - 49	2 473	7 550 968	242 465	26 910	26 741	7 791	7 604 620	7 484 896	101 329
50 - 99	735	5 977 179	261 428	48 456	40 701	9 042	6 066 336	5 949 101	120 198
100 - 249	318	6 703 969	338 337	22 212	75 315	10 085	6 801 496	6 622 521	146 651
250 - 499	48	3 148 245	87 652	4 26	32 110	6 586	3 180 781	3 106 023	187 399
500 und mehr	20	7 074 939	210 850	12 315	54 024	2 710	7 141 279	7 022 181	226 577
Insgesamt	3 594	30 455 301	1 140 733	110 320	228 891	36 214	30 794 512	30 184 722	139 729
45.21.1 Hoch- und Tiefbau, ohne ausgeprägten Schwerpunkt									
20 - 49	467	1 395 342	57 866	4 882	8 421	1 249	1 408 645	1 380 598	97 986
50 - 99	215	1 781 248	52 219	10 386	12 007	688	1 803 640	1 766 859	115 888
100 - 249	138	2 738 768	146 486	10 096	28 005	4 208	2 776 869	2 699 913	136 340
250 - 499	31	2 333 806	84 474	236	25 893	4 131	2 359 935	2 305 411	208 783
500 - 999	10	1 526 161	58 805	10 932	9 654	432	1 546 747	1 512 705	223 090
1 000 und mehr	5	3 692 984	149 709	1 022	4 574	251	3 698 581	3 661 831	235 742
Insgesamt	866	13 468 309	549 560	37 555	88 553	10 960	13 594 416	13 327 317	161 391
45.21.2 Hochbau (ohne Fertigteilbau)									
20 - 49	1 531	4 700 952	107 752	12 746	12 783	5 964	4 726 482	4 662 453	103 597
50 - 99	311	2 755 806	109 175	21 010	17 966	6 431	2 794 782	2 746 302	135 084
100 - 249	105	2 572 720	152 836	1 024	26 432	4 817	2 600 176	2 537 700	172 312
250 - 499	8	501 890	3 179	189	4 619	2 384	506 698	488 777	202 117
500 und mehr	3	1 699 901	-	308	39 451	2 026	1 739 660	1 691 753	232 615
Insgesamt	1 958	12 231 270	372 941	35 278	101 250	21 623	12 367 798	12 126 985	135 332
45.21.3 / 45.21.4 / 45.21.5 Fertigteilbau im Hochbau									
20 - 49	24	109 376	15 093	4 030	183	38	113 588	101 241	162 272
50 - 99	9	96 107	5 798	-	384	69	96 491	95 285	159 221
100 und mehr	6	243 345	11 000	4 371	1 301	22	249 017	242 561	253 344
Insgesamt	39	448 827	31 891	8 401	1 868	129	459 096	439 087	200 572
45.21.6 / 45.21.7 Brücken- und Tunnelbau u.Ä., Rohrleitungs- und Kabelleitungstiefbau									
20 - 49	451	1 345 299	61 754	5 252	5 355	540	1 355 905	1 340 603	94 497
50 - 99	200	1 344 019	94 236	17 060	10 344	1 853	1 371 422	1 340 656	100 762
100 - 249	69	1 149 136	28 015	6 720	19 578	1 038	1 175 434	1 142 346	118 270
250 und mehr	11	468 442	2 336	54	1 944	71	470 440	467 727	102 715
Insgesamt	731	4 306 895	186 341	29 086	37 220	3 502	4 373 202	4 291 333	102 952

1) Ohne Umsatzsteuer.

2) Vorbereitende Baustellenarbeiten, Hoch- und Tiefbau: Umsatzerlöse aus eigener Nachunternehmertätigkeit.

Statistisches Bundesamt, FS 4, R 5.3, 2007

5 Umsatz 2007
Nach Beschäftigtengrößenklassen

Beschäftigte von... bis...	Unternehmen	Umsatz ¹⁾							Gesamtumsatz je Beschäftigten	
		aus eigenen Erzeugnissen und aus industriellen / handwerklichen Dienstleistungen			aus Handelsware	aus sonstigen nichtindustriellen / nichthandwerklichen Tätigkeiten		insgesamt		darunter abgerechnete Bauleistungen
		zusammen	darunter aus ind. / handw. Dienstleistungen ²⁾	zusammen		darunter aus Wohnungsvermietung				
					Anzahl		1 000 EUR			
45.22 Dachdeckerei, Bauspenglerei, Abdichtungen und Zimmerei										
20 - 49	806	2 180 123	74 577	23 795	2 640	247	2 206 558	2 176 831	95 105	
50 - 99	85	640 506	79 645	3 149	2 019	149	645 674	639 536	125 614	
100 und mehr	19	569 079	25 424	15 657	1 194	119	585 930	532 989	161 858	
Insgesamt	910	3 389 709	179 646	42 600	5 853	515	3 438 162	3 349 356	107 572	
45.22.1 Dachdeckerei und Bauspenglerei										
20 - 49	504	1 363 585	29 541	13 178	1 908	206	1 378 672	1 362 907	95 249	
50 - 99	51	406 284	47 785	1 570	1 043	132	408 897	406 001	132 109	
100 und mehr	7	98 707	4 777	283	725	-	99 714	94 183	113 572	
Insgesamt	562	1 868 576	82 103	15 031	3 676	338	1 887 283	1 863 091	102 305	
45.22.2 Abdichtung gegen Wasser und Feuchtigkeit										
20 - 49	50	154 457	19 198	275	86	6	154 818	154 405	104 112	
50 - 99	11	90 068	18 761	463	472	7	91 004	90 052	135 227	
100 und mehr	6	202 368	16 436	299	110	66	202 776	202 368	160 800	
Insgesamt	67	446 893	54 395	1 037	668	79	448 598	446 825	131 129	
45.22.3 Zimmerei und Ingenieurholzbau										
20 - 49	251	662 081	25 838	10 342	646	34	673 068	659 520	92 968	
50 - 99	23	144 154	13 099	1 116	504	9	145 774	143 482	106 248	
100 und mehr	6	268 004	4 212	15 075	360	54	283 439	236 438	191 385	
Insgesamt	280	1 074 240	43 149	26 532	1 510	97	1 102 281	1 039 440	109 215	
45.23 Bau von Straßen, Bahnverkehrsstrecken, Rollbahnen und Sportanlagen										
20 - 49	450	1 481 946	64 622	3 418	7 137	479	1 492 501	1 475 527	104 075	
50 - 99	217	1 800 263	66 922	14 633	11 512	465	1 826 408	1 785 527	120 912	
100 - 249	113	2 298 243	215 930	26 517	27 672	1 512	2 352 432	2 176 620	138 459	
250 - 499	29	1 504 042	95 416	10 677	26 397	275	1 541 116	1 470 243	156 620	
500 und mehr	10	1 413 344	54 999	26 367	22 221	48	1 461 932	1 338 678	182 381	
Insgesamt	819	8 497 837	497 890	81 612	94 940	2 780	8 674 388	8 246 595	134 923	
45.23.1 Bau von Straßen, Rollbahnen und Sportanlagen										
20 - 49	411	1 301 137	47 304	3 418	6 384	237	1 310 939	1 294 719	101 101	
50 - 99	195	1 539 068	56 084	14 615	10 203	403	1 563 886	1 524 545	114 618	
100 - 249	98	1 938 676	154 185	16 746	24 575	1 438	1 979 998	1 823 232	136 485	
250 - 499	28	1 464 344	95 416	10 677	26 397	275	1 501 418	1 430 545	158 665	
500 und mehr	8	1 249 446	44 216	1 863	17 868	1	1 269 177	1 182 885	185 150	
Insgesamt	740	7 492 672	397 205	47 319	85 427	2 354	7 625 418	7 255 925	132 764	
45.24 Wasserbau										
Insgesamt	13	216 872	50 063	-	1 943	-	218 815	214 767	151 847	
45.25 Sonstiger spezialisierter Hoch- und Tiefbau										
20 - 49	502	1 561 746	141 140	8 525	4 303	685	1 574 573	1 552 818	101 975	
50 - 99	169	1 444 450	95 229	2 907	10 479	811	1 457 836	1 392 341	123 250	
100 - 249	72	1 482 885	86 719	17 330	9 941	647	1 510 156	1 455 203	135 260	
250 und mehr	19	2 426 288	2 981	9 855	30 174	398	2 466 318	2 419 182	199 556	
Insgesamt	762	6 915 368	326 069	38 618	54 897	2 541	7 008 883	6 819 545	137 989	
45.3 / 45.4 / 45.5 Bauinstallation und sonstiges Ausbaugewerbe										
20 - 49	5 207	13 193 036	552 875	249 700	78 029	11 758	13 520 764	-	88 767	
50 - 99	898	5 848 128	284 702	117 801	33 271	4 017	5 999 200	-	101 738	
100 - 249	252	4 340 265	212 245	59 226	36 850	1 936	4 436 342	-	121 618	
250 - 499	31	1 158 637	87 814	3 833	48 399	215	1 210 869	-	116 691	
500 - 999	11	844 345	2 386	43 891	25 885	26	914 122	-	125 620	
1 000 und mehr	4	1 681 180	-	6 706	42 390	-	1 730 276	-	140 640	
Insgesamt	6 403	27 065 591	1 140 021	481 158	264 824	17 953	27 811 573	-	100 143	
45.3 Bauinstallation										
20 - 49	3 344	8 877 707	321 771	165 228	48 548	8 854	9 091 483	-	92 017	
50 - 99	666	4 477 381	222 847	85 043	18 415	2 493	4 580 839	-	104 398	
100 - 249	202	3 575 591	178 727	57 742	31 856	1 719	3 665 189	-	124 650	
250 - 499	27	1 065 369	87 814	3 833	47 843	135	1 117 045	-	121 237	
500 und mehr	12	2 115 759	-	50 095	24 662	26	2 190 517	-	148 451	
Insgesamt	4 251	20 111 807	811 159	361 942	171 324	13 227	20 645 073	-	105 303	
45.31 Elektroinstallation										
20 - 49	1 341	3 338 465	139 054	106 864	16 947	2 252	3 462 276	-	85 814	
50 - 99	319	1 909 048	122 225	53 043	5 534	1 057	1 967 624	-	93 226	
100 - 249	95	1 364 807	144 919	39 367	10 468	635	1 414 642	-	102 591	
250 und mehr	18	716 924	87 814	53 750	6 959	89	777 633	-	96 329	
Insgesamt	1 773	7 329 244	494 012	253 024	39 907	4 033	7 622 175	-	91 487	

1) Ohne Umsatzsteuer.

2) Vorbereitende Baustellenarbeiten, Hoch- und Tiefbau: Umsatzerlöse aus eigener Nachunternehmertätigkeit.

5 Umsatz 2007
Nach Beschäftigtengrößenklassen

Beschäftigte von... bis...	Unternehmen	Umsatz ¹⁾						Gesamtumsatz je Beschäftigten	
		aus eigenen Erzeugnissen und aus industriellen / handwerklichen Dienstleistungen		aus Handelsware	aus sonstigen nichtindustriellen / nichthandwerklichen Tätigkeiten		insgesamt		darunter abgerechnete Bauleistungen
		zusammen	darunter aus ind. / handw. Dienstleistungen ²⁾		zusammen	darunter aus Wohnungsvermietung			
Anzahl	1 000 EUR						EUR		
45.32 Dämmung gegen Kälte, Wärme, Schall und Erschütterung									
20 - 49	136	428 368	25 526	984	997	527	430 349	-	106 315
50 - 99	27	244 333	8 328	993	2 731	115	248 057	-	140 228
100 und mehr	29	993 524	15 383	1 034	63 547	603	1 058 106	-	182 246
Insgesamt	192	1 666 225	49 238	3 011	67 275	1 245	1 736 512	-	149 406
45.33 Klempnerei, Gas-, Wasser-, Heizungs- und Lüftungsinstallation									
20 - 49	1 798	4 950 464	137 106	49 683	26 211	5 995	5 026 357	-	95 569
50 - 99	300	2 191 728	72 168	27 948	9 252	1 281	2 228 927	-	113 214
100 - 249	73	1 302 371	17 771	17 520	8 380	538	1 328 271	-	128 338
250 und mehr	9	1 257 971	-	-	10 296	14	1 268 267	-	170 146
Insgesamt	2 180	9 702 533	227 045	95 150	54 139	7 828	9 851 821	-	109 361
45.34 Sonstige Bauinstallation									
20 - 49	68	160 411	20 085	7 697	4 394	79	172 502	-	95 095
50 - 99	20	132 272	20 126	3 060	899	41	136 231	-	103 516
100 und mehr	17	1 121 121	653	-	4 711	-	1 125 833	-	142 476
Insgesamt	105	1 413 804	40 864	10 757	10 004	120	1 434 565	-	130 037
45.4 Sonstiges Ausbaugewerbe									
20 - 49	1 840	4 233 401	231 043	81 234	26 753	2 904	4 341 388	-	82 148
50 - 99	224	1 284 035	61 234	31 247	13 705	1 487	1 328 987	-	91 222
100 - 249	49	756 066	33 484	1 222	4 942	217	762 230	-	109 314
250 und mehr	7	503 034	2 386	502	44 170	81	547 705	-	91 484
Insgesamt	2 121	6 776 535	328 147	114 205	89 569	4 689	6 980 310	-	86 845
45.41 Stuckateurgewerbe, Gipserei und Verputzerei									
20 - 49	212	467 449	8 338	3 740	2 400	373	473 588	-	77 928
50 - 99	26	144 124	1 796	368	4 561	70	149 053	-	91 786
100 und mehr	6	137 886	-	-	387	89	138 273	-	139 523
Insgesamt	244	749 460	10 134	4 108	7 347	533	760 914	-	87 539
45.42 Bautischlerei und -schlosserei									
20 - 49	305	834 083	34 250	15 260	3 119	349	852 462	-	96 322
50 und mehr	40	319 517	7 280	7 622	4 884	490	332 024	-	119 130
Insgesamt	345	1 153 601	41 530	22 882	8 004	839	1 184 486	-	101 784
45.43 Fußboden-, Fliesen- und Plattenlegerei, Raumausstattung									
20 - 49	336	987 859	85 434	40 570	8 260	543	1 036 689	-	112 004
50 - 99	27	239 318	20 096	11 686	398	137	251 402	-	136 930
100 und mehr	5	133 909	8 081	687	357	42	134 954	-	119 640
Insgesamt	368	1 361 086	113 610	52 943	9 016	721	1 423 045	-	116 454
45.44 Maler- und Glasergerbe									
20 - 49	951	1 842 645	92 715	20 003	12 430	1 536	1 875 078	-	67 856
50 - 99	125	575 721	34 424	11 537	2 124	740	589 382	-	72 838
100 und mehr	34	784 081	19 722	652	45 818	160	830 551	-	94 912
Insgesamt	1 110	3 202 446	146 861	32 192	60 372	2 436	3 295 011	-	74 086
45.45 Baugewerbe, anderweitig nicht genannt									
20 - 49	36	101 365	10 307	1 662	544	104	103 571	-	100 360
50 und mehr	17	208 578	5 706	419	4 287	56	213 284	-	91 932
Insgesamt	53	309 943	16 012	2 081	4 831	160	316 854	-	94 527
45.5 Vermietung von Baumaschinen und -geräten mit Bedienungspersonal									
Insgesamt	32	177 249	715	5 010	3 931	36	186 190	-	144 559

1) Ohne Umsatzsteuer.

2) Vorbereitende Baustellenarbeiten, Hoch- und Tiefbau: Umsatzerlöse aus eigener Nachunternehmertätigkeit.

6 Lagerbestände 2007
Nach Beschäftigtengrößenklassen

Beschäftigte von... bis...	Lagerbestände ¹⁾								
	an Roh-, Hilfs- und Betriebsstoffen			an unfertigen und fertigen Erzeugnissen aus eigener Produktion			an Handelsware		
	Anfang	Ende	Zu- (+) bzw. Ab- nahme (-)	Anfang	Ende	Zu- (+) bzw. Ab- nahme (-)	Anfang	Ende	Zu- (+) bzw. Ab- nahme (-)
	des Geschäftsjahres			des Geschäftsjahres			des Geschäftsjahres		
1 000 EUR		%	1 000 EUR		%	1 000 EUR		%	
45 Baugewerbe									
20 - 49	620 503	645 445	+ 4,0	3 050 543	4 754 083	+ 55,8	44 492	44 846	+ 0,8
50 - 99	243 163	261 122	+ 7,4	2 698 304	4 236 608	+ 57,0	19 230	20 565	+ 6,9
100 - 249	209 499	230 216	+ 9,9	4 166 705	5 894 429	+ 41,5	14 531	14 553	+ 0,2
250 - 499	60 329	67 408	+ 11,7	1 956 479	2 543 780	+ 30,0	4 725	4 692	- 0,7
500 - 999	36 604	43 624	+ 19,2	1 752 624	2 526 976	+ 44,2	4 598	6 664	+ 44,9
1 000 und mehr	29 810	36 262	+ 21,6	3 957 993	5 287 702	+ 33,6	8 803	9 483	+ 7,7
Insgesamt	1 199 909	1 284 076	+ 7,0	17 582 647	25 243 578	+ 43,6	96 379	100 803	+ 4,6
45.1 / 45.2 Vorbereitende Baustellenarbeiten, Hoch- und Tiefbau									
20 - 49	224 629	242 391	+ 7,9	1 872 198	3 018 306	+ 61,2	5 659	6 577	+ 16,2
50 - 99	106 751	116 566	+ 9,2	2 054 013	3 264 468	+ 58,9	5 719	5 624	- 1,7
100 - 249	127 257	139 380	+ 9,5	3 419 392	4 929 257	+ 44,2	6 008	5 984	- 0,4
250 - 499	40 282	43 278	+ 7,4	1 834 751	2 371 355	+ 29,2	4 288	4 267	- 0,5
500 - 999	30 727	36 422	+ 18,5	1 560 372	2 244 193	+ 43,8	2 219	3 360	+ 51,4
1 000 und mehr	24 584	28 334	+ 15,3	3 690 259	4 880 519	+ 32,3	2	2	-
Insgesamt	554 230	606 371	+ 9,4	14 430 985	20 708 098	+ 43,5	23 894	25 814	+ 8,0
45.1 Vorbereitende Baustellenarbeiten									
20 - 49	5 267	7 012	+ 33,1	64 084	93 923	+ 46,6	772	742	- 3,9
50 - 99	2 905	3 331	+ 14,7	41 859	46 258	+ 10,5	618	583	- 5,6
100 - 249	1 250	1 381	+ 10,5	51 271	63 298	+ 23,5	2 810	2 745	- 2,3
250 und mehr	2 321	2 345	+ 1,0	16 135	19 306	+ 19,7	-	-	-
Insgesamt	11 744	14 069	+ 19,8	173 349	222 785	+ 28,5	4 200	4 071	- 3,1
45.11 Abbruch-, Spreng- und Entrümmungsgewerbe, Erdbewegungsarbeiten									
Insgesamt	10 974	13 246	+ 20,7	164 369	215 799	+ 31,3	4 170	4 037	- 3,2
45.12 Test- und Suchbohrung									
Insgesamt	770	823	+ 6,9	8 980	6 986	- 22,2	30	34	+ 12,9
45.2 Hoch- und Tiefbau									
20 - 49	219 361	235 379	+ 7,3	1 808 114	2 924 383	+ 61,7	4 887	5 836	+ 19,4
50 - 99	103 846	113 236	+ 9,0	2 012 154	3 218 211	+ 59,9	5 102	5 040	- 1,2
100 - 249	126 006	137 999	+ 9,5	3 368 121	4 865 959	+ 44,5	3 198	3 238	+ 1,3
250 - 499	40 139	43 115	+ 7,4	1 819 609	2 352 983	+ 29,3	4 288	4 267	- 0,5
500 und mehr	53 133	62 573	+ 17,8	5 249 638	7 123 778	+ 35,7	2 220	3 362	+ 51,4
Insgesamt	542 486	592 302	+ 9,2	14 257 636	20 485 313	+ 43,7	19 694	21 743	+ 10,4
45.21 Hochbau, Brücken- und Tunnelbau u.Ä.									
20 - 49	112 479	122 104	+ 8,6	1 157 061	1 960 384	+ 69,4	1 622	2 530	+ 55,9
50 - 99	54 822	60 236	+ 9,9	1 314 862	2 203 568	+ 67,6	4 739	4 758	+ 0,4
100 - 249	81 145	84 496	+ 4,1	2 284 356	3 316 131	+ 45,2	1 574	1 589	+ 0,9
250 - 499	11 349	10 912	- 3,8	1 208 613	1 490 384	+ 23,3	20	11	- 43,9
500 und mehr	27 846	34 241	+ 23,0	4 017 410	5 569 426	+ 38,6	285	345	+ 21,0
Insgesamt	287 641	311 989	+ 8,5	9 982 301	14 539 893	+ 45,7	8 240	9 232	+ 12,0
45.21.1 Hoch- und Tiefbau, ohne ausgeprägten Schwerpunkt									
20 - 49	18 328	18 837	+ 2,8	217 170	339 576	+ 56,4	338	265	- 21,8
50 - 99	12 015	10 800	- 10,1	370 264	633 112	+ 71,0	1 400	1 403	+ 0,2
100 - 249	46 202	46 169	- 0,1	1 153 131	1 681 746	+ 45,8	1 023	1 036	+ 1,3
250 - 499	7 955	7 661	- 3,7	921 982	1 146 578	+ 24,4	20	11	- 43,9
500 - 999	9 726	12 607	+ 29,6	617 466	974 434	+ 57,8	253	316	+ 24,9
1 000 und mehr	15 699	18 576	+ 18,3	2 179 965	2 774 677	+ 27,3	2	2	-
Insgesamt	109 924	114 650	+ 4,3	5 459 978	7 550 123	+ 38,3	3 036	3 032	- 0,1
45.21.2 Hochbau (ohne Fertigteilbau)									
20 - 49	78 516	86 776	+ 10,5	756 585	1 367 957	+ 80,8	1 267	2 262	+ 78,6
50 - 99	25 938	31 708	+ 22,2	695 112	1 223 395	+ 76,0	1 673	1 657	- 1,0
100 - 249	13 553	15 332	+ 13,1	740 528	1 180 559	+ 59,4	273	301	+ 10,0
250 - 499	863	716	- 17,0	193 485	219 109	+ 13,2	-	-	-
500 und mehr	1 648	1 934	+ 17,3	1 101 094	1 665 556	+ 51,3	-	-	-
Insgesamt	120 518	136 465	+ 13,2	3 486 804	5 656 577	+ 62,2	3 213	4 219	+ 31,3
45.21.3 / 45.21.4 / 45.21.5 Fertigteilbau im Hochbau									
20 - 49	991	1 243	+ 25,4	10 182	27 035	+ 165,5	-	-	-
50 - 99	2 035	2 410	+ 18,4	33 556	35 854	+ 6,8	-	-	-
100 und mehr	2 882	3 178	+ 10,3	38 921	35 470	- 8,9	238	217	- 8,9
Insgesamt	5 908	6 832	+ 15,6	82 659	98 359	+ 19,0	238	217	- 8,9
45.21.6 / 45.21.7 Brücken- und Tunnelbau u.Ä., Rohrleitungs- und Kabelleitungstiefbau									
20 - 49	14 644	15 248	+ 4,1	173 124	225 816	+ 30,4	18	4	- 80,0
50 - 99	14 833	15 318	+ 3,3	215 930	311 208	+ 44,1	1 666	1 699	+ 2,0
100 - 249	18 509	19 817	+ 7,1	351 777	418 355	+ 18,9	40	35	- 11,8
250 und mehr	3 305	3 660	+ 10,7	212 030	279 455	+ 31,8	30	27	- 10,9
Insgesamt	51 291	54 043	+ 5,4	952 861	1 234 834	+ 29,6	1 754	1 765	+ 0,6

1) Ohne Umsatzsteuer (Vorsteuer).

6 Lagerbestände 2007
Nach Beschäftigtengrößenklassen

Beschäftigte von... bis...	Lagerbestände ¹⁾								
	an Roh-, Hilfs- und Betriebsstoffen			an unfertigen und fertigen Erzeugnissen aus eigener Produktion			an Handelsware		
	Anfang	Ende	Zu- (+) bzw. Ab- nahme (-)	Anfang	Ende	Zu- (+) bzw. Ab- nahme (-)	Anfang	Ende	Zu- (+) bzw. Ab- nahme (-)
	des Geschäftsjahres			des Geschäftsjahres			des Geschäftsjahres		
1 000 EUR			%	1 000 EUR		%	1 000 EUR		%
45.22 Dachdeckerei, Bauspenglerei, Abdichtungen und Zimmerei									
20 - 49	70 590	76 301	+ 8,1	219 929	371 752	+ 69,0	2 286	2 281	- 0,2
50 - 99	19 935	22 696	+ 13,9	91 884	166 411	+ 81,1	16	12	- 21,1
100 und mehr	15 337	16 023	+ 4,5	62 986	99 125	+ 57,4	32	23	- 28,8
Insgesamt	105 862	115 020	+ 8,7	374 800	637 288	+ 70,0	2 334	2 316	- 0,8
45.22.1 Dachdeckerei und Bauspenglerei									
20 - 49	36 298	37 657	+ 3,7	118 376	189 490	+ 60,1	1 268	1 211	- 4,5
50 - 99	13 225	14 947	+ 13,0	59 421	98 238	+ 65,3	15	12	- 21,6
100 und mehr	3 647	3 182	- 12,8	12 046	24 309	+ 101,8	9	-	- 100,0
Insgesamt	53 171	55 785	+ 4,9	189 842	312 037	+ 64,4	1 293	1 223	- 5,4
45.22.2 Abdichtung gegen Wasser und Feuchtigkeit									
20 - 49	4 919	8 158	+ 65,8	27 045	42 514	+ 57,2	-	-	-
50 - 99	2 160	1 945	- 9,9	18 125	28 332	+ 56,3	1	1	- 12,4
100 und mehr	5 107	6 100	+ 19,4	23 119	39 915	+ 72,6	-	-	-
Insgesamt	12 186	16 204	+ 33,0	68 289	110 761	+ 62,2	1	1	- 12,4
45.22.3 Zimmerei und Ingenieurholzbau									
20 - 49	29 372	30 486	+ 3,8	74 508	139 748	+ 87,6	1 018	1 070	+ 5,1
50 - 99	4 550	5 804	+ 27,6	14 339	39 842	+ 177,9	-	-	-
100 und mehr	6 583	6 741	+ 2,4	27 821	34 901	+ 25,4	22	23	+ 1,7
Insgesamt	40 505	43 032	+ 6,2	116 668	214 490	+ 83,8	1 040	1 093	+ 5,0
45.23 Bau von Straßen, Bahnverkehrsstrecken, Rollbahnen und Sportanlagen									
20 - 49	13 964	13 673	- 2,1	192 601	285 363	+ 48,2	14	23	+ 62,3
50 - 99	18 645	19 548	+ 4,8	298 149	432 377	+ 45,0	165	98	- 40,4
100 - 249	15 991	17 620	+ 10,2	636 645	905 093	+ 42,2	320	279	- 12,9
250 - 499	10 053	11 780	+ 17,2	442 716	672 850	+ 52,0	1 082	1 075	- 0,7
500 und mehr	12 090	13 525	+ 11,9	385 389	537 918	+ 39,6	1 936	3 017	+ 55,9
Insgesamt	70 743	76 145	+ 7,6	1 955 500	2 833 601	+ 44,9	3 517	4 492	+ 27,7
45.23.1 Bau von Straßen, Rollbahnen und Sportanlagen									
20 - 49	11 497	11 340	- 1,4	152 804	230 495	+ 50,8	14	23	+ 62,3
50 - 99	17 394	18 172	+ 4,5	250 452	389 010	+ 55,3	165	98	- 40,4
100 - 249	14 559	16 029	+ 10,1	413 914	650 293	+ 57,1	320	279	- 12,9
250 - 499	10 021	11 761	+ 17,4	410 615	633 853	+ 54,4	1 082	1 075	- 0,7
500 und mehr	7 523	8 130	+ 8,1	356 847	503 764	+ 41,2	79	87	+ 9,8
Insgesamt	60 994	65 431	+ 7,3	1 584 632	2 407 415	+ 51,9	1 660	1 562	- 5,9
45.24 Wasserbau									
Insgesamt	2 886	2 975	+ 3,1	111 613	133 842	+ 19,9	-	-	-
45.25 Sonstiger spezialisierter Hoch- und Tiefbau									
20 - 49	21 552	22 555	+ 4,7	174 047	239 824	+ 37,8	964	1 001	+ 3,9
50 - 99	10 408	10 697	+ 2,8	292 326	403 082	+ 37,9	183	172	- 6,0
100 - 249	18 327	25 565	+ 39,5	382 320	550 887	+ 44,1	1 272	1 349	+ 6,0
250 und mehr	25 067	27 356	+ 9,1	984 730	1 146 895	+ 16,5	3 185	3 181	- 0,1
Insgesamt	75 354	86 172	+ 14,4	1 833 422	2 340 689	+ 27,7	5 604	5 703	+ 1,8
45.3 / 45.4 / 45.5 Bauinstallation und sonstiges Ausbaugewerbe									
20 - 49	395 874	403 054	+ 1,8	1 178 345	1 735 777	+ 47,3	38 833	38 268	- 1,5
50 - 99	136 412	144 556	+ 6,0	644 291	972 140	+ 50,9	13 511	14 942	+ 10,6
100 - 249	82 242	90 835	+ 10,4	747 313	965 172	+ 29,2	8 523	8 569	+ 0,5
250 - 499	20 048	24 129	+ 20,4	121 728	172 424	+ 41,6	438	425	- 2,9
500 - 999	5 877	7 202	+ 22,5	192 251	282 783	+ 47,1	2 380	3 304	+ 38,8
1 000 und mehr	5 226	7 929	+ 51,7	267 734	407 183	+ 52,1	8 801	9 482	+ 7,7
Insgesamt	645 679	677 705	+ 5,0	3 151 663	4 535 479	+ 43,9	72 485	74 989	+ 3,5
45.3 Bauinstallation									
20 - 49	293 079	298 061	+ 1,7	889 602	1 288 948	+ 44,9	23 210	23 427	+ 0,9
50 - 99	114 782	121 358	+ 5,7	554 306	830 192	+ 49,8	9 328	8 853	- 5,1
100 - 249	65 318	73 385	+ 12,4	674 251	830 092	+ 23,1	8 523	8 535	+ 0,1
250 - 499	19 319	23 524	+ 21,8	113 127	158 294	+ 39,9	438	425	- 2,9
500 und mehr	8 784	10 511	+ 19,7	419 109	637 897	+ 52,2	11 125	12 729	+ 14,4
Insgesamt	501 282	526 840	+ 5,1	2 650 394	3 745 423	+ 41,3	52 623	53 969	+ 2,6
45.31 Elektroinstallation									
20 - 49	126 148	122 779	- 2,7	304 531	418 165	+ 37,3	17 599	17 234	- 2,1
50 - 99	57 283	57 519	+ 0,4	218 509	293 376	+ 34,3	7 879	7 227	- 8,3
100 - 249	21 095	23 824	+ 12,9	279 653	387 181	+ 38,5	5 690	5 796	+ 1,9
250 und mehr	11 692	12 821	+ 9,7	105 544	135 912	+ 28,8	11 562	13 154	+ 13,8
Insgesamt	216 217	216 942	+ 0,3	908 237	1 234 634	+ 35,9	42 730	43 412	+ 1,6

1) Ohne Umsatzsteuer (Vorsteuer).

6 Lagerbestände 2007
Nach Beschäftigtengrößenklassen

Beschäftigte von... bis...	Lagerbestände ¹⁾								
	an Roh-, Hilfs- und Betriebsstoffen			an unfertigen und fertigen Erzeugnissen aus eigener Produktion			an Handelsware		
	Anfang des Geschäftsjahres	Ende	Zu- (+) bzw. Ab- nahme (-)	Anfang des Geschäftsjahres	Ende	Zu- (+) bzw. Ab- nahme (-)	Anfang des Geschäftsjahres	Ende	Zu- (+) bzw. Ab- nahme (-)
	1 000 EUR		%	1 000 EUR		%	1 000 EUR		%
	45.32 Dämmung gegen Kälte, Wärme, Schall und Erschütterung								
20 - 49	7 639	6 241	-18,3	60 155	78 849	+ 31,1	67	61	-9,2
50 - 99	4 057	4 434	+ 9,3	26 294	63 683	+142,2	122	131	+7,1
100 und mehr	11 130	13 406	+20,4	160 754	151 535	-5,7	-	-	-
Insgesamt	22 826	24 081	+ 5,5	247 203	294 067	+19,0	189	192	+1,3
	45.33 Klempnerei, Gas-, Wasser-, Heizungs- und Lüftungsinstallation								
20 - 49	151 303	160 282	+ 5,9	512 330	775 869	+ 51,4	5 404	6 014	+ 11,3
50 - 99	51 929	58 090	+11,9	305 371	467 280	+ 53,0	1 327	1 495	+ 12,6
100 - 249	24 696	27 309	+10,6	229 057	295 739	+ 29,1	2 833	2 738	-3,3
250 und mehr	10 803	14 922	+38,1	285 665	473 856	+ 65,9	-	-	-
Insgesamt	238 731	260 603	+ 9,2	1 332 423	2 012 744	+ 51,1	9 564	10 247	+ 7,1
	45.34 Sonstige Bauinstallation								
20 - 49	7 990	8 759	+ 9,6	12 586	16 065	+ 27,6	140	118	-15,9
50 - 99	1 513	1 315	-13,1	4 131	5 853	+ 41,7	-	-	-
100 und mehr	14 006	15 140	+ 8,1	145 815	182 059	+ 24,9	-	-	-
Insgesamt	23 509	25 214	+ 7,3	162 531	203 977	+ 25,5	140	118	-15,9
	45.4 Sonstiges Ausbaugewerbe								
20 - 49	102 206	104 411	+ 2,2	288 743	446 829	+ 54,7	15 217	14 258	-6,3
50 - 99	21 576	23 104	+ 7,1	89 976	141 897	+ 57,7	3 927	5 583	+ 42,2
100 - 249	16 600	17 094	+ 3,0	73 063	135 080	+ 84,9	-	34	-
250 und mehr	3 047	5 225	+71,5	49 478	66 200	+ 33,8	56	56	-
Insgesamt	143 429	149 835	+ 4,5	501 259	790 006	+ 57,6	19 200	19 931	+ 3,8
	45.41 Stuckateurgewerbe, Gipserei und Verputzerei								
20 - 49	6 302	6 337	+ 0,6	47 408	80 182	+ 69,1	619	633	+ 2,3
50 - 99	923	896	-2,9	14 043	25 124	+ 78,9	68	57	-16,6
100 und mehr	5 733	4 637	-19,1	19 931	39 827	+ 99,8	-	-	-
Insgesamt	12 957	11 870	-8,4	81 383	145 134	+ 78,3	687	690	+ 0,4
	45.42 Bautischlerei und -schlosserei								
20 - 49	28 684	29 248	+ 2,0	49 665	75 007	+ 51,0	2 515	2 495	-0,8
50 und mehr	9 314	11 472	+23,2	26 600	37 640	+ 41,5	565	1 607	+ 184,6
Insgesamt	37 998	40 720	+ 7,2	76 265	112 647	+ 47,7	3 079	4 102	+ 33,2
	45.43 Fußboden-, Fliesen- und Plattenlegerei, Raumausrüstung								
20 - 49	33 681	34 137	+ 1,4	54 784	88 988	+ 62,4	7 994	7 549	-5,6
50 - 99	7 600	8 029	+ 5,6	23 965	33 828	+ 41,2	731	854	+ 16,8
100 und mehr	3 226	3 066	-5,0	18 990	23 931	+ 26,0	56	56	-
Insgesamt	44 507	45 233	+ 1,6	97 739	146 747	+ 50,1	8 781	8 459	-3,7
	45.44 Maler- und Glasergewerbe								
20 - 49	29 409	30 012	+ 2,0	131 184	197 216	+ 50,3	3 984	3 455	-13,3
50 - 99	4 344	4 565	+ 5,1	31 462	51 811	+ 64,7	2 562	3 065	+ 19,6
100 und mehr	7 114	9 412	+ 32,3	49 453	80 203	+ 62,2	-	-	-
Insgesamt	40 867	43 989	+ 7,6	212 099	329 230	+ 55,2	6 547	6 520	-0,4
	45.45 Baugewerbe, anderweitig nicht genannt								
20 - 49	4 129	4 677	+ 13,3	5 701	5 435	-4,7	106	126	+ 19,3
50 und mehr	2 970	3 346	+ 12,7	28 072	50 812	+ 81,0	-	34	-
Insgesamt	7 100	8 023	+ 13,0	33 774	56 248	+ 66,5	106	160	+ 51,7
	45.5 Vermietung von Baumaschinen und -geräten mit Bedienungspersonal								
Insgesamt	968	1 031	+ 6,5	9	51	+ 449,6	661	1 089	+ 64,7

1) Ohne Umsatzsteuer (Vorsteuer).

7 Materialverbrauch, Einsatz an Handelsware
 Kosten für Fremd- und Nachunternehmer
 Nach Beschäftigt
 1 000

Lfd. Nr.	Beschäftigte von... bis...	Eingänge an Roh-, Hilfs- und Betriebsstoffen	Anfangsbestand abzüglich Endbestand an RHB-Stoffen	Verbrauch an Roh-, Hilfs- und Betriebsstoffen (Materialverbrauch)		Eingänge an Handelsware	Anfangsbestand abzüglich Endbestand an Handelsware	Einsatz an Handelsware (Sp. 5 + 6)	Kosten für Lohnarbeiten ¹⁾
				insgesamt (Sp. 1 + 2)	darunter Energieverbrauch				
		1	2	3	4	5	6	7	8
45 Bau									
1	20 - 49	9 977 904	- 24 942	9 952 962	587 991	243 618	- 354	243 264	4 068 583
2	50 - 99	5 670 478	- 17 959	5 652 519	390 731	159 138	- 1 335	157 802	4 118 265
3	100 - 249	4 758 434	- 20 717	4 737 717	373 565	99 724	- 22	99 702	5 116 531
4	250 - 499	1 942 281	- 7 078	1 935 203	190 626	16 177	+ 33	16 210	2 647 001
5	500 - 999	1 304 911	- 7 020	1 297 891	103 481	75 382	- 2 066	73 316	1 889 605
6	1 000 und mehr	1 742 832	- 6 452	1 736 379	144 691	12 669	- 680	11 989	4 684 011
7	Insgesamt	25 396 839	- 84 168	25 312 672	1 791 084	606 708	- 4 424	602 283	22 523 996
45.1 / 45.2 Vorbereitende Bau									
8	20 - 49	4 808 822	- 17 762	4 791 060	388 216	67 330	- 918	66 411	2 639 200
9	50 - 99	3 385 498	- 9 815	3 375 683	295 028	70 485	+ 96	70 580	3 252 864
10	100 - 249	3 370 960	- 12 124	3 358 836	323 369	52 488	+ 24	52 512	4 085 260
11	250 - 499	1 592 364	- 2 996	1 589 367	175 355	12 377	+ 20	12 398	2 411 219
12	500 - 999	1 055 440	- 5 695	1 049 745	96 305	43 022	- 1 142	41 881	1 729 988
13	1 000 und mehr	1 335 092	- 3 749	1 331 342	129 337	1 330	-	1 330	4 521 663
14	Insgesamt	15 548 175	- 52 141	15 496 034	1 407 610	247 031	- 1 920	245 112	18 640 194
45.1 Vorbereitende									
15	20 - 49	160 994	- 1 745	159 249	58 509	10 314	+ 30	10 344	103 955
16	50 - 99	94 507	- 426	94 081	25 157	6 831	+ 34	6 865	58 956
17	100 - 249	46 116	- 131	45 985	17 638	44	+ 65	108	37 698
18	250 und mehr	75 217	- 24	75 194	36 904	-	-	-	25 994
19	Insgesamt	376 834	- 2 325	374 509	138 209	17 188	+ 129	17 318	226 603
45.11 Abbruch-, Spreng- und Ent									
20	Insgesamt	369 152	- 2 272	366 880	136 266	16 626	+ 133	16 759	221 526
45.12 Test- und									
21	Insgesamt	7 682	- 53	7 629	1 943	563	- 4	559	5 077
45.2 Hoch- und									
22	20 - 49	4 647 828	- 16 017	4 631 811	329 706	57 016	- 949	56 067	2 535 246
23	50 - 99	3 290 991	- 9 389	3 281 602	269 871	63 654	+ 61	63 715	3 193 908
24	100 - 249	3 324 844	- 11 993	3 312 851	305 731	52 444	- 41	52 403	4 047 561
25	250 - 499	1 564 542	- 2 977	1 561 565	159 927	12 377	+ 20	12 398	2 393 730
26	500 und mehr	2 343 136	- 9 440	2 333 696	204 166	44 352	- 1 142	43 210	6 243 147
27	Insgesamt	15 171 341	- 49 816	15 121 525	1 269 401	229 843	- 2 049	227 794	18 413 591
45.21 Hochbau, Brücken-									
28	20 - 49	2 561 217	- 9 625	2 551 592	167 876	27 914	- 907	27 007	1 765 212
29	50 - 99	1 790 437	- 5 414	1 785 023	133 093	47 822	- 20	47 803	2 344 653
30	100 - 249	1 770 649	- 3 351	1 767 297	137 845	16 756	- 15	16 741	2 978 763
31	250 - 499	673 377	+ 437	673 814	55 930	378	+ 9	387	1 649 905
32	500 und mehr	1 383 776	- 6 394	1 377 381	111 779	11 416	- 60	11 356	5 201 325
33	Insgesamt	8 179 456	- 24 348	8 155 107	606 523	104 285	- 993	103 292	13 939 857
45.21.1 Hoch- und Tiefbau, ohne									
34	20 - 49	469 961	- 509	469 452	43 610	3 223	+ 74	3 297	366 202
35	50 - 99	559 575	+ 1 215	560 790	46 701	8 907	- 3	8 905	698 279
36	100 - 249	832 092	+ 33	832 125	64 975	7 795	- 13	7 782	1 198 571
37	250 - 499	500 430	+ 294	500 724	42 257	188	+ 9	197	1 291 126
38	500 - 999	404 862	- 2 881	401 981	30 057	10 050	- 63	9 987	867 545
39	1 000 und mehr	800 909	- 2 877	798 032	61 590	1 022	-	1 022	2 592 121
40	Insgesamt	3 567 830	- 4 726	3 563 104	289 189	31 186	+ 3	31 189	7 013 844
45.21.2 Hochbau									
41	20 - 49	1 720 878	- 8 260	1 712 618	72 159	14 136	- 995	13 141	1 155 137
42	50 - 99	791 404	- 5 769	785 635	35 150	22 169	+ 16	22 185	1 348 557
43	100 - 249	593 805	- 1 779	592 026	33 092	655	- 27	628	1 325 939
44	250 - 499	110 450	+ 147	110 597	4 457	189	-	189	257 246
45	500 und mehr	168 153	- 285	167 867	17 650	308	-	308	1 711 201
46	Insgesamt	3 384 690	- 15 947	3 368 743	162 508	37 456	- 1 006	36 450	5 798 081
45.21.3 / 45.21.4 / 45.21.5									
47	20 - 49	52 412	- 252	52 160	1 852	5 449	-	5 449	20 812
48	50 - 99	28 719	- 375	28 344	1 474	-	-	-	28 017
49	100 und mehr	38 630	- 296	38 334	2 134	4 287	+ 21	4 308	141 918
50	Insgesamt	119 761	- 924	118 838	5 460	9 736	+ 21	9 758	190 746
45.21.6 / 45.21.7 Brücken- und Tunnelbau u.Ä.,									
51	20 - 49	317 967	- 604	317 363	50 255	5 106	+ 14	5 120	223 061
52	50 - 99	410 739	- 485	410 254	49 768	16 746	- 33	16 713	269 800
53	100 - 249	306 121	- 1 309	304 812	37 644	4 019	+ 5	4 024	312 335
54	250 und mehr	72 349	- 355	71 994	11 700	36	+ 3	39	131 990
55	Insgesamt	1 107 175	- 2 752	1 104 423	149 366	25 907	- 11	25 896	937 186

1) Vorbereitende Baustellenarbeiten, Hoch- und Tiefbau: Kosten für Fremd- und Nachunternehmerleistungen.

2) Ohne Umsatzsteuer (Vorsteuer).

zu Anschaffungskosten, Kosten für Lohnarbeiten bzw.
leistungen, sonstige Vorleistungen, Kostensteuern 2007
tengrößenklassen
EUR

Material- verbrauch, Einsatz an Handelsware zu Anschaffungs- kosten, Kosten für Lohnarbeiten ¹⁾ (Sp. 3 + 7 + 8)	Kosten für sonstige indu- strielle / hand- werkliche Dienst- leistungen	Mieten und Pachten	Sonstige Kosten		sonstige Vorleistungen (Sp. 10+11+12)	Vorleistungen insgesamt ²⁾ (Sp. 9 + 14)	Kostensteuern	Lfd. Nr.
			insgesamt	darunter Ver- sicherungs- prämien				
9	10	11	12	13	14	15	16	
gewerbe								
14 264 809	337 916	765 551	1 355 522	237 254	2 458 989	16 723 799	206 534	1
9 928 587	211 004	455 396	812 086	127 535	1 478 487	11 407 073	125 072	2
9 953 950	222 653	500 326	781 001	106 404	1 503 980	11 457 930	98 214	3
4 598 413	103 185	242 271	325 733	45 801	671 189	5 269 602	32 893	4
3 260 812	101 950	160 673	359 534	24 264	622 157	3 882 969	22 274	5
6 432 380	112 704	325 487	653 543	75 338	1 091 734	7 524 113	14 647	6
48 438 951	1 089 411	2 449 704	4 287 419	616 595	7 826 534	56 265 486	499 634	7
stellenarbeiten, Hoch- und Tiefbau								
7 496 671	235 987	456 462	602 311	133 199	1 294 760	8 791 432	106 846	8
6 699 127	168 937	335 180	470 683	85 696	974 801	7 673 928	79 690	9
7 496 608	192 479	419 545	531 958	82 899	1 143 981	8 640 589	70 371	10
4 012 984	88 061	215 103	246 158	38 969	549 322	4 562 306	26 343	11
2 821 614	63 075	143 131	300 569	20 351	506 775	3 328 389	20 010	12
5 854 335	102 878	291 756	605 167	69 461	999 800	6 854 135	9 608	13
34 381 339	851 418	1 861 177	2 756 845	430 574	5 469 439	39 850 779	312 868	14
Baustellenarbeiten								
273 547	20 987	43 448	49 189	10 081	113 624	387 172	6 248	15
159 903	11 522	15 238	38 149	4 619	64 909	224 812	4 331	16
83 792	7 158	16 793	25 109	3 057	49 061	132 853	1 383	17
101 187	16 309	22 573	63 858	1 494	102 739	203 927	651	18
618 430	55 976	98 052	176 305	19 251	330 334	948 764	12 613	19
trümmerungsgewerbe, Erdbewegungsarbeiten								
605 165	53 780	94 725	171 596	18 620	320 102	925 267	12 176	20
Suchbohrung								
13 265	2 196	3 327	4 709	631	10 232	23 497	438	21
Tiefbau								
7 223 124	215 000	413 014	553 122	123 119	1 181 136	8 404 260	100 597	22
6 539 225	157 415	319 942	432 535	81 077	909 892	7 449 116	75 359	23
7 412 816	185 321	402 751	506 848	79 841	1 094 920	8 507 736	68 987	24
3 967 692	85 948	196 972	235 722	38 192	518 641	4 486 333	26 111	25
8 620 053	151 758	430 446	852 313	89 095	1 434 517	10 054 570	29 200	26
33 762 910	795 441	1 763 124	2 580 539	411 323	5 139 105	38 902 015	300 255	27
und Tunnelbau u.Ä.								
4 343 810	113 028	231 453	365 025	65 660	709 505	5 053 316	54 801	28
4 177 479	83 181	183 905	301 833	42 184	568 919	4 746 398	47 150	29
4 762 801	87 402	202 600	362 290	43 063	652 293	5 415 093	37 132	30
2 324 106	31 922	93 821	140 944	16 707	266 688	2 590 793	10 322	31
6 590 062	100 591	257 922	642 856	71 212	1 001 369	7 591 430	18 335	32
22 198 257	416 123	969 701	1 812 949	238 826	3 198 773	25 397 031	167 739	33
ausgeprägten Schwerpunkt								
838 951	19 678	42 918	68 689	14 863	131 285	970 236	9 647	34
1 267 974	28 453	61 784	94 031	12 845	184 267	1 452 241	11 262	35
2 038 477	40 869	89 844	155 637	20 507	286 350	2 324 828	16 183	36
1 792 048	24 649	70 581	100 171	11 279	195 401	1 987 449	7 398	37
1 279 513	20 651	52 767	121 475	6 980	194 894	1 474 406	10 054	38
3 391 174	56 721	168 542	385 160	53 390	610 423	4 001 598	5 791	39
10 608 137	191 021	486 436	925 164	119 864	1 602 621	12 210 758	60 335	40
(ohne Fertigteilbau)								
2 880 896	61 285	119 488	203 059	34 657	383 832	3 264 728	30 635	41
2 156 377	23 708	64 735	132 036	15 716	220 479	2 376 856	16 492	42
1 918 592	21 708	72 019	120 778	11 077	214 504	2 133 097	12 142	43
368 033	2 328	13 016	23 805	2 784	39 149	407 182	2 077	44
1 879 376	21 008	32 134	133 841	10 566	186 983	2 066 359	2 059	45
9 203 274	130 037	301 391	613 519	74 800	1 044 948	10 248 222	63 405	46
Fertigteilbau im Hochbau								
78 421	1 008	3 334	6 296	629	10 638	89 059	927	47
56 360	1 246	2 800	5 062	541	9 108	65 468	648	48
184 561	1 639	3 783	12 126	762	17 548	202 109	861	49
319 342	3 893	9 917	23 484	1 932	37 295	356 636	2 436	50
Rohrleitungs- und Kabelleitungstiefbau								
545 544	31 057	65 712	86 981	15 510	183 750	729 293	13 592	51
696 767	29 775	54 586	70 704	13 082	155 065	851 832	18 748	52
621 171	23 185	36 955	73 749	10 717	133 889	755 060	7 946	53
204 024	7 155	14 703	19 348	2 921	41 206	245 230	1 277	54
2 067 505	91 171	171 957	250 782	42 230	513 910	2 581 415	41 563	55

7 Materialverbrauch, Einsatz an Handelsware
 Kosten für Fremd- und Nachunternehmer
 Nach Beschäftigt
 1 000

Lfd. Nr.	Beschäftigte von... bis...	Eingänge an Roh-, Hilfs- und Betriebs- stoffen	Anfangs- bestand abzüglich Endbestand an RHB-Stoffen	Verbrauch an Roh-, Hilfs- und Betriebsstoffen (Materialverbrauch)		Eingänge an Handelsware	Anfangs- bestand abzüglich Endbestand an Handelsware	Einsatz an Handelsware (Sp. 5 + 6)	Kosten für Lohn- arbeiten ¹⁾
				insgesamt (Sp. 1 + 2)	darunter Energie- verbrauch				
				1	2				
45.22 Dachdeckerei, Bauspenglerei,									
56	20 - 49	1 008 044	- 5 711	1 002 333	42 188	21 650	+ 5	21 655	271 113
57	50 - 99	315 854	- 2 761	313 093	10 680	2 131	+ 3	2 134	122 898
58	100 und mehr	237 314	- 686	236 628	7 219	8 395	+ 9	8 404	148 933
59	Insgesamt	1 561 213	- 9 159	1 552 054	60 086	32 176	+ 18	32 193	542 944
45.22.1 Dachdeckerei und									
60	20 - 49	619 016	- 1 359	617 657	24 375	11 508	+ 57	11 565	154 488
61	50 - 99	206 941	- 1 721	205 220	5 763	1 096	+ 3	1 099	75 230
62	100 und mehr	48 432	+ 465	48 897	1 498	167	+ 9	177	16 783
63	Insgesamt	874 389	- 2 615	871 774	31 636	12 771	+ 70	12 841	246 501
45.22.2 Abdichtung gegen									
64	20 - 49	72 236	- 3 239	68 997	2 998	155	-	155	33 293
65	50 - 99	41 209	+ 214	41 423	1 797	314	+ 0	314	16 378
66	100 und mehr	95 353	- 993	94 360	2 799	257	-	257	33 854
67	Insgesamt	208 798	- 4 017	204 780	7 594	725	+ 0	726	83 526
45.22.3 Zimmerei und									
68	20 - 49	316 793	- 1 114	315 679	14 814	9 988	- 52	9 936	83 331
69	50 - 99	67 704	- 1 254	66 450	3 120	721	-	721	31 290
70	100 und mehr	93 529	- 158	93 371	2 922	7 971	- 0	7 971	98 297
71	Insgesamt	478 026	- 2 526	475 500	20 856	18 680	- 52	18 627	212 917
45.23 Bau von Straßen, Bahnverkehrs									
72	20 - 49	563 806	+ 291	564 097	63 009	2 240	- 9	2 231	234 092
73	50 - 99	713 543	- 903	712 641	78 642	10 071	+ 67	10 138	357 791
74	100 - 249	925 348	- 1 628	923 720	103 175	19 596	+ 41	19 638	519 553
75	250 - 499	595 691	- 1 727	593 964	71 010	7 419	+ 7	7 426	537 087
76	500 und mehr	525 235	- 1 435	523 800	41 120	25 608	- 1 082	24 526	440 540
77	Insgesamt	3 323 623	- 5 402	3 318 221	356 956	64 935	- 976	63 959	2 089 063
45.23.1 Bau von Straßen,									
78	20 - 49	508 959	+ 157	509 116	56 602	2 240	- 9	2 231	207 870
79	50 - 99	650 108	- 777	649 331	71 525	10 058	+ 67	10 124	291 301
80	100 - 249	838 388	- 1 470	836 918	92 265	13 209	+ 41	13 250	413 623
81	250 - 499	588 151	- 1 739	586 412	69 381	7 419	+ 7	7 426	521 362
82	500 und mehr	495 971	- 607	495 364	37 746	2 929	- 8	2 921	378 947
83	Insgesamt	3 081 577	- 4 436	3 077 141	327 520	35 855	+ 98	35 953	1 813 102
45.24 Was									
84	Insgesamt	62 770	- 88	62 682	11 997	-	-	-	52 788
45.25 Sonstiger spezialisierter									
85	20 - 49	499 485	- 1 002	498 483	52 553	5 212	- 37	5 174	248 823
86	50 - 99	456 560	- 290	456 270	46 795	3 630	+ 11	3 641	359 638
87	100 - 249	471 214	- 7 238	463 977	56 872	15 195	- 76	15 118	439 034
88	250 und mehr	617 020	- 2 289	614 731	77 618	4 411	+ 4	4 415	741 444
89	Insgesamt	2 044 279	- 10 819	2 033 461	233 838	28 447	- 99	28 349	1 788 939
45.3 / 45.4 / 45.5 Bauinstallation und									
90	20 - 49	5 169 082	- 7 179	5 161 902	199 775	176 288	+ 564	176 853	1 429 383
91	50 - 99	2 284 980	- 8 144	2 276 836	95 703	88 653	- 1 431	87 222	865 401
92	100 - 249	1 387 474	- 8 593	1 378 880	50 195	47 237	- 46	47 191	1 031 271
93	250 - 499	349 918	- 4 082	345 836	15 270	3 799	+ 13	3 812	235 782
94	500 - 999	249 471	- 1 325	248 146	7 176	32 359	- 924	31 435	159 617
95	1 000 und mehr	407 740	- 2 703	405 037	15 354	11 340	- 680	10 659	162 348
96	Insgesamt	9 848 664	- 32 026	9 816 638	383 474	359 676	- 2 504	357 172	3 883 802
45.3 Bauin									
97	20 - 49	3 730 307	- 4 982	3 725 324	125 816	115 896	- 217	115 679	749 962
98	50 - 99	1 858 857	- 6 576	1 852 280	60 328	63 125	+ 475	63 600	581 997
99	100 - 249	1 190 270	- 8 068	1 182 202	37 690	45 910	- 12	45 899	840 428
100	250 - 499	331 691	- 4 204	327 486	13 293	3 799	+ 13	3 812	212 987
101	500 und mehr	605 342	- 1 727	603 615	14 028	43 371	- 1 604	41 766	185 823
102	Insgesamt	7 716 466	- 25 558	7 690 908	251 154	272 102	- 1 346	270 756	2 571 198
45.31 Elektro									
103	20 - 49	1 353 968	+ 3 369	1 357 337	49 366	72 503	+ 364	72 868	239 855
104	50 - 99	806 003	- 236	805 768	25 601	37 307	+ 651	37 958	223 663
105	100 - 249	472 047	- 2 729	469 318	15 973	27 744	- 106	27 638	293 704
106	250 und mehr	228 037	- 1 129	226 908	8 163	46 999	- 1 592	45 407	94 235
107	Insgesamt	2 860 055	- 725	2 859 330	99 103	184 552	- 682	183 870	851 456

1) Vorbereitende Baustellenarbeiten, Hoch- und Tiefbau: Kosten für Fremd- und Nachunternehmerleistungen.
 2) Ohne Umsatzsteuer (Vorsteuer).

zu Anschaffungskosten, Kosten für Lohnarbeiten bzw.
leistungen, sonstige Vorleistungen, Kostensteuern 2007
tengrößenklassen
EUR

Material- verbrauch, Einsatz an Handelsware zu Anschaffungs- kosten, Kosten für Lohnarbeiten ¹⁾ (Sp. 3 + 7 + 8)	Kosten für sonstige indu- strielle / hand- werkliche Dienst- leistungen	Mieten und Pachten	Sonstige Kosten		sonstige Vorleistungen (Sp. 10+11+12)	Vorleistungen insgesamt ²⁾ (Sp. 9 + 14)	Kostensteuern	Lfd. Nr.
			insgesamt	darunter Ver- sicherungs- prämien				
9	10	11	12	13	14	15	16	
Abdichtungen und Zimmerei								
1 295 101	16 163	54 350	82 884	23 255	153 397	1 448 498	14 760	56
438 125	4 772	17 390	20 074	5 330	42 236	480 362	3 931	57
393 966	3 614	14 760	20 947	3 780	39 321	433 287	4 200	58
2 127 192	24 549	86 501	123 905	32 365	234 955	2 362 146	22 891	59
Bauspenglerei								
783 711	9 864	31 462	55 495	15 466	96 820	880 531	9 725	60
281 549	1 947	10 094	10 269	3 147	22 310	303 859	2 216	61
65 857	862	1 331	3 825	992	6 018	71 875	1 057	62
1 131 116	12 673	42 886	69 589	19 605	125 148	1 256 264	12 998	63
Wasser und Feuchtigkeit								
102 445	1 102	3 453	5 776	1 818	10 331	112 776	782	64
58 115	777	3 214	3 179	810	7 170	65 286	563	65
128 471	731	5 546	3 675	1 410	9 953	138 424	2 177	66
289 031	2 611	12 212	12 631	4 038	27 454	316 485	3 522	67
Ingenieurholzbau								
408 945	5 197	19 436	21 613	5 970	46 246	455 191	4 254	68
98 461	2 048	4 082	6 626	1 374	12 756	111 217	1 152	69
199 638	2 020	7 884	13 447	1 378	23 350	222 988	966	70
707 044	9 264	31 402	41 686	8 722	82 352	789 397	6 371	71
strecken, Rollbahnen und Sportanlagen								
800 419	42 871	55 278	47 620	16 227	145 769	946 188	13 340	72
1 080 569	40 725	55 025	56 675	17 671	152 426	1 232 995	14 229	73
1 462 911	54 322	114 053	78 611	18 386	246 986	1 709 896	18 416	74
1 138 476	32 788	60 760	43 138	10 356	136 686	1 275 162	9 834	75
988 867	26 907	62 726	79 457	7 141	169 089	1 157 956	2 739	76
5 471 242	197 613	347 842	305 500	69 780	850 955	6 322 198	58 558	77
Rollbahnen und Sportanlagen								
719 217	33 352	50 670	41 627	13 658	125 649	844 866	8 840	78
950 756	32 135	46 031	48 046	14 668	126 212	1 076 967	11 305	79
1 263 791	41 282	88 360	66 493	15 199	196 135	1 459 925	13 535	80
1 115 200	28 142	59 752	42 481	10 116	130 375	1 245 575	9 351	81
877 232	25 581	57 433	67 712	6 003	150 725	1 027 958	2 417	82
4 926 196	160 491	302 246	266 359	59 645	729 096	5 655 292	45 448	83
serbau								
115 470	7 398	6 361	9 406	2 757	23 164	138 634	3 491	84
Hoch- und Tiefbau								
752 480	40 797	71 305	55 413	17 564	167 515	919 995	15 331	85
819 549	28 455	63 108	52 795	15 462	144 358	963 907	9 913	86
918 129	36 969	73 313	52 264	14 576	162 546	1 080 675	10 730	87
1 360 591	43 538	144 994	168 307	19 994	356 839	1 717 430	11 602	88
3 850 748	149 759	352 720	328 779	67 596	831 258	4 682 006	47 576	89
sonstiges Ausbaugewerbe								
6 768 138	101 929	309 089	753 211	104 055	1 164 229	7 932 367	99 689	90
3 229 459	42 067	120 216	341 403	41 839	503 686	3 733 145	45 381	91
2 457 342	30 174	80 782	249 043	23 505	359 999	2 817 341	27 843	92
585 430	15 124	27 168	79 575	6 832	121 867	707 297	6 550	93
439 198	38 875	17 542	58 965	3 912	115 382	554 580	2 264	94
578 045	9 826	33 731	48 376	5 877	91 933	669 978	5 039	95
14 057 612	237 993	588 527	1 530 574	186 021	2 357 095	16 414 707	186 766	96
stallation								
4 590 966	66 219	195 066	501 877	70 049	763 162	5 354 128	66 976	97
2 497 878	27 025	83 833	252 791	30 291	363 649	2 861 527	31 209	98
2 068 529	23 653	64 751	201 506	19 072	289 910	2 358 438	20 529	99
544 285	13 938	24 738	74 014	6 325	112 689	656 974	6 083	100
831 205	44 879	35 465	82 257	6 419	162 601	993 806	3 231	101
10 532 862	175 713	403 853	1 112 445	132 156	1 692 010	12 224 873	128 028	102
installation								
1 670 059	29 690	79 993	200 176	23 313	309 858	1 979 917	31 170	103
1 067 389	12 463	37 889	103 186	12 258	153 539	1 220 928	14 367	104
790 659	9 201	21 986	62 560	7 077	93 747	884 406	9 440	105
366 549	6 204	20 682	44 597	3 886	71 484	438 033	5 926	106
3 894 656	57 558	160 550	410 520	46 534	628 628	4 523 284	60 903	107

7 Materialverbrauch, Einsatz an Handelsware
 Kosten für Fremd- und Nachunternehmer
 Nach Beschäftigt
 1 000

Lfd. Nr.	Beschäftigte von... bis...	Eingänge an Roh-, Hilfs- und Betriebsstoffen	Anfangsbestand abzüglich Endbestand an RHB-Stoffen	Verbrauch an Roh-, Hilfs- und Betriebsstoffen (Materialverbrauch)		Eingänge an Handelsware	Anfangsbestand abzüglich Endbestand an Handelsware	Einsatz an Handelsware (Sp. 5 + 6)	Kosten für Lohnarbeiten ¹⁾
				insgesamt (Sp. 1 + 2)	darunter Energieverbrauch				
		1	2	3	4	5	6	7	8
45.32 Dämmung gegen Kälte,									
108	20 - 49	147 655	+ 1 397	149 052	5 377	782	+ 6	788	102 228
109	50 - 99	82 147	- 377	81 770	1 887	520	- 9	511	69 326
110	100 und mehr	220 967	- 2 276	218 691	6 286	733	-	733	354 076
111	Insgesamt	450 769	- 1 256	449 513	13 550	2 035	- 3	2 032	525 631
45.33 Klempnerei, Gas-, Wasser-,									
112	20 - 49	2 164 397	- 8 979	2 155 418	67 033	37 374	- 610	36 764	387 569
113	50 - 99	937 549	- 6 161	931 388	28 062	23 062	- 168	22 894	275 005
114	100 - 249	518 588	- 2 613	515 975	13 213	17 606	+ 94	17 700	217 329
115	250 und mehr	408 189	- 4 119	404 070	8 857	-	-	-	105 944
116	Insgesamt	4 028 723	- 21 872	4 006 851	117 165	78 041	- 683	77 358	985 848
45.34 Sonstige									
117	20 - 49	64 287	- 769	63 518	4 041	5 238	+ 22	5 260	20 310
118	50 - 99	33 157	+ 198	33 355	4 778	2 237	-	2 237	14 003
119	100 und mehr	279 475	- 1 134	278 341	12 519	-	-	-	173 950
120	Insgesamt	376 919	- 1 705	375 214	21 337	7 474	+ 22	7 497	208 263
45.4 Sonstiges									
121	20 - 49	1 428 713	- 2 206	1 426 507	66 791	57 098	+ 960	58 057	667 799
122	50 - 99	408 305	- 1 528	406 777	20 168	23 774	- 1 656	22 118	260 671
123	100 - 249	193 767	- 494	193 273	10 729	1 152	- 34	1 117	190 258
124	250 und mehr	70 095	- 2 178	67 917	10 480	328	-	328	158 938
125	Insgesamt	2 100 880	- 6 406	2 094 474	108 167	82 351	- 731	81 621	1 277 665
45.41 Stuckateurgewerbe,									
126	20 - 49	132 230	- 35	132 194	7 312	2 317	- 14	2 302	75 586
127	50 - 99	33 251	+ 27	33 277	2 206	234	+ 11	246	36 759
128	100 und mehr	30 908	+ 1 096	32 004	1 435	-	-	-	43 993
129	Insgesamt	196 388	+ 1 087	197 475	10 954	2 551	- 3	2 548	156 337
45.42 Bautischlerei									
130	20 - 49	358 190	- 564	357 626	13 832	11 445	+ 20	11 465	100 543
131	50 und mehr	135 517	- 2 159	133 358	3 713	6 179	- 1 043	5 137	54 614
132	Insgesamt	493 707	- 2 722	490 985	17 545	17 625	- 1 023	16 602	155 157
45.43 Fußboden-, Fliesen- und									
133	20 - 49	423 372	- 456	422 916	18 450	28 624	+ 445	29 069	140 890
134	50 - 99	96 806	- 429	96 377	2 935	9 157	- 123	9 034	57 221
135	100 und mehr	42 204	+ 160	42 364	1 134	427	-	427	18 613
136	Insgesamt	562 383	- 725	561 657	22 519	38 207	+ 322	38 530	216 724
45.44 Maler-									
137	20 - 49	481 109	- 603	480 506	24 914	13 974	+ 529	14 503	333 061
138	50 - 99	141 561	- 221	141 340	10 930	8 181	- 502	7 678	103 700
139	100 und mehr	140 935	- 2 298	138 637	16 800	644	-	644	222 121
140	Insgesamt	763 605	- 3 122	760 484	52 645	22 798	+ 27	22 825	658 882
45.45 Baugewerbe,									
141	20 - 49	33 812	- 548	33 264	2 283	738	- 20	717	17 720
142	50 und mehr	50 984	- 376	50 608	2 222	433	- 34	399	72 845
143	Insgesamt	84 796	- 924	83 873	4 505	1 170	- 55	1 116	90 565
45.5 Vermietung von Baumaschinen									
144	Insgesamt	31 318	- 63	31 256	24 153	5 222	- 428	4 795	34 939

1) Vorbereitende Baustellenarbeiten, Hoch- und Tiefbau: Kosten für Fremd- und Nachunternehmerleistungen.
 2) Ohne Umsatzsteuer (Vorsteuer).

zu Anschaffungskosten, Kosten für Lohnarbeiten bzw.
leistungen, sonstige Vorleistungen, Kostensteuern 2007
tengrößenklassen
EUR

Material- verbrauch, Einsatz an Handelsware zu Anschaffungs- kosten, Kosten für Lohnarbeiten ¹⁾ (Sp. 3 + 7 + 8)	Kosten für sonstige indu- strielle / hand- werkliche Dienst- leistungen	Mieten und Pachten	Sonstige Kosten		sonstige Vorleistungen (Sp. 10+11+12)	Vorleistungen insgesamt ²⁾ (Sp. 9 + 14)	Kostensteuern	Lfd. Nr.
			insgesamt	darunter Ver- sicherungs- prämien				
9	10	11	12	13	14	15	16	
Wärme, Schall und Erschütterung								
252 069	2 826	7 774	29 212	2 816	39 811	291 880	2 503	108
151 607	1 044	4 748	17 841	1 469	23 633	175 240	1 198	109
573 500	8 681	21 705	98 351	4 963	128 737	702 237	1 794	110
977 176	12 551	34 227	145 404	9 247	192 182	1 169 357	5 495	111
Heizungs- und Lüftungsinstallation								
2 579 751	32 080	103 149	260 523	42 666	395 753	2 975 504	31 789	112
1 229 288	10 795	37 720	124 959	15 225	173 474	1 402 762	13 814	113
751 004	8 391	20 518	70 962	8 011	99 871	850 875	8 226	114
510 015	5 615	25 841	34 068	4 427	65 524	575 539	1 969	115
5 070 057	56 882	187 228	490 512	70 329	734 622	5 804 680	55 798	116
Bauinstallation								
89 088	1 623	4 151	11 966	1 254	17 739	106 827	1 514	117
49 594	2 722	3 476	6 805	1 338	13 003	62 597	1 830	118
452 292	44 376	14 222	47 239	3 453	105 837	558 128	2 488	119
590 973	48 721	21 848	66 009	6 046	136 579	727 552	5 831	120
Ausbaugewerbe								
2 152 363	32 307	111 095	242 954	31 552	386 357	2 538 720	31 954	121
689 566	12 889	33 669	80 924	8 886	127 481	817 047	13 184	122
384 648	6 426	15 219	47 333	4 338	68 978	453 626	7 169	123
227 183	5 008	18 238	30 646	3 878	53 892	281 075	4 539	124
3 453 760	56 629	178 221	401 858	48 654	636 708	4 090 468	56 845	125
Gipserei und Verputzerei								
210 082	3 316	10 403	23 409	3 637	37 129	247 211	3 811	126
70 282	1 274	3 363	5 789	1 131	10 425	80 707	2 708	127
75 997	601	1 697	7 342	757	9 641	85 638	585	128
356 361	5 191	15 463	36 541	5 525	57 195	413 556	7 104	129
und -schlosserei								
469 634	8 215	26 119	51 942	6 030	86 276	555 910	4 651	130
193 110	2 159	9 196	25 523	1 770	36 878	229 988	4 577	131
662 744	10 374	35 315	77 466	7 800	123 154	785 898	9 228	132
Plattenlegerei, Raumausstattung								
592 875	6 221	23 496	55 116	6 976	84 833	677 709	7 681	133
162 632	2 043	7 249	13 056	1 447	22 348	184 980	1 523	134
61 404	512	2 723	10 401	986	13 636	75 040	1 718	135
816 911	8 776	33 468	78 574	9 409	120 818	937 729	10 923	136
und Glasergewerbe								
828 070	13 610	48 154	105 418	13 897	167 182	995 252	15 192	137
252 719	7 149	13 644	34 387	4 475	55 181	307 899	4 684	138
361 402	9 031	25 280	50 517	5 762	84 828	446 231	8 238	139
1 442 191	29 790	87 078	190 323	24 135	307 191	1 749 382	28 114	140
anderweitig nicht genannt								
51 701	945	2 923	7 068	1 011	10 936	62 638	619	141
123 852	1 553	3 973	11 887	773	17 414	141 265	857	142
175 553	2 498	6 896	18 955	1 784	28 350	203 903	1 476	143
und -geräten mit Bedienungspersonal								
70 989	5 651	6 454	16 271	5 211	28 377	99 366	1 893	144

8 Beschäftigte 2007
Nach Beschäftigtengrößenklassen

Beschäftigte von... bis...	Unternehmen	Beschäftigte					
		insgesamt	Inhaber		Arbeitnehmer		
			zusammen	darunter weiblich	zusammen	darunter	
					weiblich	Teilzeitbeschäftigte	
45 Baugewerbe							
20 - 49	9 632	286 109	4 057	590	282 052	34 342	21 061
50 - 99	2 150	144 494	1 108	116	143 386	12 655	6 684
100 - 249	785	115 601	399	32	115 203	9 674	3 832
250 - 499	124	42 633	71	5	42 562	3 754	1 215
500 - 999	41	27 669	12	-	27 657	2 823	734
1 000 und mehr	17	44 717	8	-	44 709	5 479	1 498
Insgesamt	12 749	661 223	5 654	744	655 569	68 728	35 024
45.1 / 45.2 Vorbereitende Baustellenarbeiten, Hoch- und Tiefbau							
20 - 49	4 425	133 791	1 801	216	131 990	14 558	7 667
50 - 99	1 252	85 527	682	47	84 845	6 034	3 137
100 - 249	533	79 124	295	25	78 829	5 817	2 170
250 - 499	93	32 256	61	5	32 195	2 614	826
500 - 999	30	20 392	11	-	20 381	1 838	506
1 000 und mehr	13	32 414	7	-	32 407	4 242	1 195
Insgesamt	6 346	383 504	2 856	293	380 648	35 104	15 502
45.1 Vorbereitende Baustellenarbeiten							
20 - 49	185	5 486	71	8	5 415	4 583	353
50 - 99	45	2 885	35	5	2 850	224	164
100 - 249	12	1 822	1	-	1 821	212	27
250 und mehr	6	4 436	-	-	4 436	582	330
Insgesamt	248	14 629	107	13	14 522	5 600	874
45.11 Abbruch-, Spreng- und Entrümmungsgewerbe, Erdbewegungsarbeiten							
Insgesamt	240	14 047	102	13	13 945	5 544	846
45.12 Test- und Suchbohrung							
Insgesamt	8	582	5	-	577	56	28
45.2 Hoch- und Tiefbau							
20 - 49	4 240	128 305	1 730	207	126 575	9 976	7 315
50 - 99	1 207	82 642	647	42	81 995	5 810	2 973
100 - 249	521	77 302	294	25	77 008	5 606	2 143
250 - 499	90	31 279	61	5	31 218	2 525	822
500 und mehr	40	49 347	17	-	49 330	5 588	1 376
Insgesamt	6 097	368 875	2 749	280	366 126	29 504	14 628
45.21 Hochbau, Brücken- und Tunnelbau u.Ä.							
20 - 49	2 473	75 048	1 182	123	73 867	5 550	4 051
50 - 99	735	50 469	442	31	50 028	3 676	1 853
100 - 249	318	46 379	198	10	46 181	3 465	1 329
250 - 499	48	16 973	36	1	16 937	1 346	395
500 und mehr	20	31 518	7	-	31 511	3 879	888
Insgesamt	3 594	220 388	1 865	165	218 523	17 916	8 516
45.21.1 Hoch- und Tiefbau, ohne ausgeprägten Schwerpunkt							
20 - 49	467	14 376	244	28	14 132	973	656
50 - 99	215	15 564	149	18	15 415	1 167	482
100 - 249	138	20 367	102	4	20 265	1 386	586
250 - 499	31	11 303	26	1	11 277	940	238
500 - 999	10	6 933	6	-	6 927	703	150
1 000 und mehr	5	15 689	-	-	15 689	1 926	574
Insgesamt	866	84 233	528	51	83 705	7 094	2 686
45.21.2 Hochbau (ohne Fertigteilkonstruktion)							
20 - 49	1 531	45 624	761	79	44 863	3 511	2 760
50 - 99	311	20 689	190	11	20 499	1 698	921
100 - 249	105	15 090	57	3	15 033	1 300	514
250 - 499	8	2 507	10	-	2 497	158	81
500 und mehr	3	7 479	1	-	7 478	1 238	156
Insgesamt	1 958	91 389	1 019	93	90 369	7 906	4 433
45.21.3 / 45.21.4 / 45.21.5 Fertigteilkonstruktion im Hochbau							
20 - 49	24	700	14	-	686	55	29
50 - 99	9	606	2	-	604	59	37
100 und mehr	6	983	7	2	976	129	49
Insgesamt	39	2 289	23	2	2 266	244	115
45.21.6 / 45.21.7 Brücken- und Tunnelbau u.Ä., Rohrleitungs- und Kabelleitungstiefbau							
20 - 49	451	14 349	163	16	14 186	1 011	606
50 - 99	200	13 611	101	2	13 510	752	413
100 - 249	69	9 939	31	1	9 908	650	179
250 und mehr	11	4 580	-	-	4 580	260	84
Insgesamt	731	42 478	295	19	42 183	2 672	1 282

8 Beschäftigte 2007
Nach Beschäftigtengrößenklassen

Beschäftigte von... bis...	Unternehmen	Beschäftigte					
		insgesamt	Inhaber		Arbeitnehmer		
			zusammen	darunter weiblich	zusammen	darunter	
					weiblich	Teilzeitbeschäftigte	
45.22 Dachdeckerei, Bauspenglerei, Abdichtungen und Zimmerei							
20 - 49	806	23 201	296	48	22 905	2 159	1 789
50 - 99	85	5 140	25	4	5 115	432	247
100 und mehr	19	3 620	10	1	3 610	396	167
Insgesamt	910	31 961	332	53	31 629	2 987	2 203
45.22.1 Dachdeckerei und Bauspenglerei							
20 - 49	504	14 474	124	15	14 351	1 385	1 066
50 - 99	51	3 095	10	1	3 085	248	153
100 und mehr	7	878	3	-	875	87	53
Insgesamt	562	18 448	136	17	18 311	1 720	1 272
45.22.2 Abdichtung gegen Wasser und Feuchtigkeit							
20 - 49	50	1 487	10	-	1 478	161	120
50 - 99	11	673	4	1	669	55	27
100 und mehr	6	1 261	2	-	1 259	90	26
Insgesamt	67	3 421	15	1	3 406	305	173
45.22.3 Zimmerei und Ingenieurholzbau							
20 - 49	251	7 240	163	32	7 077	613	603
50 - 99	23	1 372	12	2	1 360	129	67
100 und mehr	6	1 481	5	1	1 476	220	88
Insgesamt	280	10 093	180	35	9 912	962	757
45.23 Bau von Straßen, Bahnverkehrsstrecken, Rollbahnen und Sportanlagen							
20 - 49	450	14 341	124	21	14 216	990	572
50 - 99	217	15 105	104	2	15 001	921	432
100 - 249	113	16 990	59	10	16 931	1 050	340
250 - 499	29	9 840	15	4	9 824	677	224
500 und mehr	10	8 016	2	-	8 014	652	182
Insgesamt	819	64 292	304	36	63 988	4 290	1 751
45.23.1 Bau von Straßen, Rollbahnen und Sportanlagen							
20 - 49	411	12 967	112	15	12 855	901	534
50 - 99	195	13 644	90	-	13 555	837	385
100 - 249	98	14 507	52	8	14 455	900	298
250 - 499	28	9 463	12	3	9 450	659	224
500 und mehr	8	6 855	2	-	6 853	537	149
Insgesamt	740	57 436	268	26	57 168	3 834	1 591
45.24 Wasserbau							
Insgesamt	13	1 441	4	1	1 437	137	54
45.25 Sonstiger spezialisierter Hoch- und Tiefbau							
20 - 49	502	15 441	124	15	15 317	1 248	888
50 - 99	169	11 828	75	5	11 753	778	441
100 - 249	72	11 165	29	4	11 136	791	341
250 und mehr	19	12 359	16	-	12 343	1 358	435
Insgesamt	762	50 793	245	24	50 548	4 175	2 105
45.3 / 45.4 / 45.5 Bauinstallation und sonstiges Ausbaugewerbe							
20 - 49	5 207	152 318	2 256	374	150 061	19 784	13 394
50 - 99	898	58 967	426	69	58 541	6 621	3 547
100 - 249	252	36 478	104	7	36 374	3 857	1 663
250 - 499	31	10 377	10	-	10 367	1 140	389
500 - 999	11	7 277	1	-	7 276	985	227
1 000 und mehr	4	12 303	1	-	12 302	1 237	303
Insgesamt	6 403	277 719	2 798	451	274 921	33 623	19 522
45.3 Bauinstallation							
20 - 49	3 344	98 802	1 223	181	97 579	12 856	8 495
50 - 99	666	43 879	251	34	43 627	4 800	2 526
100 - 249	202	29 404	84	5	29 320	3 108	1 322
250 - 499	27	9 214	10	-	9 204	1 051	348
500 und mehr	12	14 756	2	-	14 754	1 837	503
Insgesamt	4 251	196 054	1 570	220	194 484	23 652	13 194
45.31 Elektroinstallation							
20 - 49	1 341	40 346	561	65	39 785	4 980	3 415
50 - 99	319	21 106	131	17	20 975	2 078	1 074
100 - 249	95	13 789	40	3	13 749	1 223	603
250 und mehr	18	8 073	8	-	8 064	983	321
Insgesamt	1 773	83 314	740	85	82 573	9 264	5 413

8 Beschäftigte 2007
Nach Beschäftigtengrößenklassen

Beschäftigte von... bis...	Unternehmen	Beschäftigte						
		insgesamt	Inhaber		Arbeitnehmer			
			zusammen	darunter weiblich	zusammen	darunter		
						weiblich	Teilzeit- beschäftigte	
45.32 Dämmung gegen Kälte, Wärme, Schall und Erschütterung								
20 - 49	136	4 048	44	6	4 004	450	307	
50 - 99	27	1 769	3	-	1 766	229	136	
100 und mehr	29	5 806	4	-	5 802	582	197	
Insgesamt	192	11 623	50	6	11 573	1 261	640	
45.33 Klempnerei, Gas-, Wasser-, Heizungs- und Lüftungsinstallation								
20 - 49	1 798	52 594	607	107	51 987	7 148	4 601	
50 - 99	300	19 688	111	15	19 577	2 357	1 219	
100 - 249	73	10 350	39	3	10 311	1 348	484	
250 und mehr	9	7 454	2	-	7 452	1 171	324	
Insgesamt	2 180	90 086	759	124	89 327	12 024	6 628	
45.34 Sonstige Bauinstallation								
20 - 49	68	1 814	11	3	1 803	278	172	
50 - 99	20	1 316	7	2	1 309	136	96	
100 und mehr	17	7 902	3	-	7 899	689	245	
Insgesamt	105	11 032	21	4	11 011	1 103	514	
45.4 Sonstiges Ausbaugewerbe								
20 - 49	1 840	52 848	1 030	193	51 819	6 870	4 869	
50 - 99	224	14 569	159	30	14 410	1 763	996	
100 - 249	49	6 973	20	2	6 952	741	334	
250 und mehr	7	5 987	-	-	5 987	474	68	
Insgesamt	2 121	80 377	1 209	226	79 168	9 847	6 266	
45.41 Stuckateurgewerbe, Gipserei und Verputzerei								
20 - 49	212	6 077	102	21	5 976	516	470	
50 - 99	26	1 624	23	1	1 601	127	68	
100 und mehr	6	991	2	-	989	90	18	
Insgesamt	244	8 692	127	22	8 566	733	556	
45.42 Bautischlerei und -schlosserei								
20 - 49	305	8 850	116	13	8 734	1 247	1 034	
50 und mehr	40	2 787	27	12	2 760	381	226	
Insgesamt	345	11 637	144	25	11 494	1 627	1 260	
45.43 Fußboden-, Fliesen- und Plattenlegerei, Raumausstattung								
20 - 49	336	9 256	213	40	9 043	1 524	951	
50 - 99	27	1 836	18	-	1 818	307	203	
100 und mehr	5	1 128	-	-	1 128	99	46	
Insgesamt	368	12 220	231	40	11 989	1 930	1 200	
45.44 Maler- und Glasergerbe								
20 - 49	951	27 633	578	116	27 055	3 453	2 299	
50 - 99	125	8 092	90	17	8 002	880	457	
100 und mehr	34	8 751	17	2	8 734	815	231	
Insgesamt	1 110	44 476	685	135	43 791	5 147	2 987	
45.45 Baugewerbe, anderweitig nicht genannt								
20 - 49	36	1 032	21	3	1 011	131	114	
50 und mehr	17	2 320	3	1	2 317	279	150	
Insgesamt	53	3 352	23	4	3 329	410	264	
45.5 Vermietung von Baumaschinen und -geräten mit Bedienungspersonal								
Insgesamt	32	1 288	19	5	1 269	125	62	

9 Personalkosten 2007
Nach Beschäftigtengrößenklassen

Beschäftigte von... bis...	Unternehmen	Bruttolohn- und -gehaltsumme	Sozialkosten			Personalkosten insgesamt (Sp. 2 + 5)
			gesetzliche Sozialkosten	sonstige Sozialkosten	zusammen (Sp. 3 + 4)	
	Anzahl	1 000 EUR				
	1	2	3	4	5	6
45 Baugewerbe						
20 - 49	9 632	7 359 234	1 707 786	453 337	2 161 123	9 520 357
50 - 99	2 150	4 014 241	938 775	308 295	1 247 070	5 261 311
100 - 249	785	3 588 345	844 670	330 444	1 175 114	4 763 460
250 - 499	124	1 406 006	328 273	106 651	434 924	1 840 930
500 - 999	41	987 831	222 809	72 855	295 664	1 283 494
1 000 und mehr	17	1 746 874	387 330	150 486	537 816	2 284 690
Insgesamt	12 749	19 102 531	4 429 643	1 422 067	5 851 711	24 954 242
45.1 / 45.2 Vorbereitende Baustellenarbeiten, Hoch- und Tiefbau						
20 - 49	4 425	3 580 671	886 164	325 983	1 212 146	4 792 817
50 - 99	1 252	2 467 149	615 298	261 648	876 946	3 344 095
100 - 249	533	2 508 795	614 815	284 182	898 997	3 407 791
250 - 499	93	1 065 952	259 464	93 033	352 497	1 418 448
500 - 999	30	738 208	171 154	65 135	236 289	974 497
1 000 und mehr	13	1 282 559	294 761	119 933	414 693	1 697 253
Insgesamt	6 346	11 643 333	2 841 655	1 149 913	3 991 568	15 634 901
45.1 Vorbereitende Baustellenarbeiten						
20 - 49	185	157 214	37 459	7 656	45 115	202 329
50 - 99	45	85 601	20 369	4 632	25 001	110 602
100 - 249	12	55 744	12 952	3 062	16 015	71 759
250 und mehr	6	122 115	39 354	6 065	45 419	167 534
Insgesamt	248	420 675	110 134	21 415	131 549	552 224
45.11 Abbruch-, Spreng- und Enttrümmerungsgewerbe, Erdbewegungsarbeiten						
Insgesamt	240	401 713	106 546	19 150	125 696	527 409
45.12 Test- und Suchbohrung						
Insgesamt	8	18 962	3 588	2 266	5 854	24 815
45.2 Hoch- und Tiefbau						
20 - 49	4 240	3 423 457	848 705	318 326	1 167 031	4 590 488
50 - 99	1 207	2 381 548	594 928	257 016	851 945	3 233 492
100 - 249	521	2 453 050	601 862	281 120	882 982	3 336 032
250 - 499	90	1 043 687	253 950	92 951	346 901	1 390 588
500 und mehr	40	1 920 916	432 075	179 084	611 160	2 532 076
Insgesamt	6 097	11 222 659	2 731 521	1 128 498	3 860 018	15 082 677
45.21 Hochbau, Brücken- und Tunnelbau u.Ä.						
20 - 49	2 473	1 994 198	503 312	200 411	703 723	2 697 921
50 - 99	735	1 430 521	359 392	157 992	517 384	1 947 905
100 - 249	318	1 460 022	363 052	159 554	522 606	1 982 628
250 - 499	48	572 727	143 953	55 640	199 593	772 320
500 und mehr	20	1 333 219	303 988	128 412	432 400	1 765 619
Insgesamt	3 594	6 790 687	1 673 697	702 009	2 375 705	9 166 393
45.21.1 Hoch- und Tiefbau, ohne ausgeprägten Schwerpunkt						
20 - 49	467	359 049	88 844	44 447	133 291	492 340
50 - 99	215	429 086	107 870	56 815	164 685	593 771
100 - 249	138	627 564	157 222	78 863	236 085	863 648
250 - 499	31	386 639	97 333	41 326	138 659	525 298
500 - 999	10	245 077	59 077	25 077	84 154	329 231
1 000 und mehr	5	686 222	165 782	83 194	248 976	935 198
Insgesamt	866	2 733 637	676 127	329 722	1 005 849	3 739 486
45.21.2 Hochbau (ohne Fertigteilbau)						
20 - 49	1 531	1 204 547	315 343	120 001	435 344	1 639 891
50 - 99	311	585 090	150 979	60 609	211 588	796 678
100 - 249	105	475 824	121 971	48 871	170 842	646 666
250 - 499	8	91 489	23 828	6 127	29 955	121 444
500 und mehr	3	344 276	67 487	17 689	85 176	429 452
Insgesamt	1 958	2 701 226	679 607	253 297	932 904	3 634 130
45.21.3 / 45.21.4 / 45.21.5 Fertigteilbau im Hochbau						
20 - 49	24	23 088	5 446	1 453	6 899	29 987
50 - 99	9	18 631	4 321	1 559	5 880	24 510
100 und mehr	6	33 007	7 473	2 793	10 266	43 273
Insgesamt	39	74 726	17 240	5 805	23 045	97 771
45.21.6 / 45.21.7 Brücken- und Tunnelbau u.Ä., Rohrleitungs- und Kabelleitungstiefbau						
20 - 49	451	407 514	93 679	34 510	128 189	535 703
50 - 99	200	397 714	96 222	39 009	135 231	532 946
100 - 249	69	323 627	76 387	29 027	105 414	429 041
250 und mehr	11	152 244	34 435	10 639	45 073	197 317
Insgesamt	731	1 281 099	300 723	113 185	413 907	1 695 006

9 Personalkosten 2007
Nach Beschäftigtengrößenklassen

Beschäftigte von... bis...	Unternehmen	Bruttolohn- und -gehaltsumme	Sozialkosten			Personalkosten insgesamt (Sp. 2 + 5)
			gesetzliche Sozialkosten	sonstige Sozialkosten	zusammen (Sp. 3 + 4)	
	Anzahl	1 000 EUR				
	1	2	3	4	5	6
45.22 Dachdeckerei, Bauspenglerei, Abdichtungen und Zimmerei						
20 - 49	806	594 035	144 023	36 027	180 050	774 086
50 - 99	85	145 110	35 282	7 924	43 206	188 316
100 und mehr	19	122 155	28 374	7 236	35 609	157 764
Insgesamt	910	861 301	207 679	51 187	258 866	1 120 166
45.22.1 Dachdeckerei und Bauspenglerei						
20 - 49	504	371 310	90 163	18 354	108 516	479 826
50 - 99	51	86 738	21 133	3 264	24 397	111 135
100 und mehr	7	26 163	6 419	1 101	7 520	33 684
Insgesamt	562	484 211	117 715	22 719	140 434	624 645
45.22.2 Abdichtung gegen Wasser und Feuchtigkeit						
20 - 49	50	42 016	9 609	3 027	12 636	54 651
50 - 99	11	23 383	5 649	1 942	7 592	30 975
100 und mehr	6	43 700	10 558	1 978	12 537	56 236
Insgesamt	67	109 099	25 817	6 947	32 764	141 863
45.22.3 Zimmerei und Ingenieurholzbau						
20 - 49	251	180 710	44 252	14 647	58 898	239 609
50 - 99	23	34 989	8 499	2 718	11 217	46 206
100 und mehr	6	52 292	11 396	4 156	15 552	67 844
Insgesamt	280	267 991	64 147	21 520	85 668	353 659
45.23 Bau von Straßen, Bahnverkehrsstrecken, Rollbahnen und Sportanlagen						
20 - 49	450	392 322	94 463	36 575	131 038	523 360
50 - 99	217	448 876	110 109	48 638	158 746	607 622
100 - 249	113	518 940	126 017	70 659	196 676	715 617
250 - 499	29	309 626	72 617	27 504	100 121	409 747
500 und mehr	10	268 616	61 906	20 936	82 842	351 458
Insgesamt	819	1 938 380	465 112	204 311	669 423	2 607 803
45.23.1 Bau von Straßen, Rollbahnen und Sportanlagen						
20 - 49	411	345 818	83 277	32 127	115 404	461 223
50 - 99	195	394 269	96 882	42 883	139 765	534 034
100 - 249	98	436 590	105 654	59 646	165 300	601 890
250 - 499	28	300 109	70 262	26 795	97 057	397 165
500 und mehr	8	222 007	51 315	18 971	70 286	292 293
Insgesamt	740	1 698 793	407 391	180 421	587 812	2 286 605
45.24 Wasserbau						
Insgesamt	13	46 262	10 853	5 019	15 872	62 134
45.25 Sonstiger spezialisierter Hoch- und Tiefbau						
20 - 49	502	432 219	104 309	44 701	149 010	581 230
50 - 99	169	352 077	88 924	42 010	130 934	483 011
100 - 249	72	380 456	90 970	44 208	135 178	515 634
250 und mehr	19	421 276	89 978	35 052	125 030	546 307
Insgesamt	762	1 586 029	374 181	165 972	540 152	2 126 181
45.3 / 45.4 / 45.5 Bauinstallation und sonstiges Ausbaugewerbe						
20 - 49	5 207	3 778 563	821 622	127 355	948 977	4 727 540
50 - 99	898	1 547 092	323 477	46 647	370 125	1 917 216
100 - 249	252	1 079 551	229 856	46 262	276 118	1 355 668
250 - 499	31	340 054	68 809	13 618	82 427	422 481
500 - 999	11	249 623	51 655	7 719	59 374	308 997
1 000 und mehr	4	464 315	92 569	30 553	123 122	587 437
Insgesamt	6 403	7 459 198	1 587 988	272 155	1 860 143	9 319 340
45.3 Bauinstallation						
20 - 49	3 344	2 469 466	522 192	52 777	574 969	3 044 435
50 - 99	666	1 155 781	236 535	23 984	260 519	1 416 299
100 - 249	202	875 442	183 341	32 673	216 015	1 091 457
250 - 499	27	307 831	60 833	11 858	72 691	380 522
500 und mehr	12	570 479	110 912	25 658	136 569	707 048
Insgesamt	4 251	5 378 998	1 113 813	146 950	1 260 763	6 639 761
45.31 Elektroinstallation						
20 - 49	1 341	965 244	199 844	19 975	219 819	1 185 064
50 - 99	319	538 309	107 015	9 006	116 021	654 330
100 - 249	95	376 142	75 494	7 906	83 400	459 542
250 und mehr	18	250 158	51 597	4 851	56 448	306 606
Insgesamt	1 773	2 129 853	433 950	41 738	475 688	2 605 541

9 Personalkosten 2007
Nach Beschäftigtengrößenklassen

Beschäftigte von... bis...	Unternehmen	Bruttolohn- und -gehaltsumme	Sozialkosten			Personalkosten insgesamt (Sp. 2 + 5)
			gesetzliche Sozialkosten	sonstige Sozialkosten	zusammen (Sp. 3 + 4)	
	Anzahl	1 000 EUR				
	1	2	3	4	5	6
45.32 Dämmung gegen Kälte, Wärme, Schall und Erschütterung						
20 - 49	136	111 116	25 058	7 529	32 586	143 703
50 - 99	27	50 534	11 405	4 698	16 102	66 636
100 und mehr	29	213 716	46 362	23 758	70 120	283 836
Insgesamt	192	375 366	82 824	35 984	118 809	494 175
45.33 Klempnerei, Gas-, Wasser-, Heizungs- und Lüftungsinstallation						
20 - 49	1 798	1 345 239	287 723	24 325	312 048	1 657 287
50 - 99	300	526 320	110 210	9 194	119 404	645 725
100 - 249	73	305 537	63 951	6 334	70 285	375 821
250 und mehr	9	308 502	58 618	8 168	66 786	375 288
Insgesamt	2 180	2 485 598	520 502	48 021	568 523	3 054 121
45.34 Sonstige Bauinstallation						
20 - 49	68	47 866	9 567	948	10 515	58 382
50 - 99	20	40 618	7 905	1 086	8 991	49 609
100 und mehr	17	299 697	59 064	19 172	78 237	377 934
Insgesamt	105	388 181	76 537	21 207	97 743	485 925
45.4 Sonstiges Ausbaugewerbe						
20 - 49	1 840	1 287 834	294 459	74 041	368 501	1 656 334
50 - 99	224	373 708	83 018	21 959	104 978	478 685
100 - 249	49	201 069	45 822	13 497	59 319	260 388
250 und mehr	7	175 683	41 288	14 375	55 664	231 347
Insgesamt	2 121	2 038 294	464 588	123 873	588 461	2 626 754
45.41 Stuckateurgewerbe, Gipserei und Verputzerei						
20 - 49	212	152 027	37 540	13 535	51 075	203 102
50 - 99	26	44 315	10 363	3 387	13 750	58 065
100 und mehr	6	31 160	7 041	1 887	8 928	40 087
Insgesamt	244	227 502	54 944	18 809	73 752	301 254
45.42 Bautischlerei und -schlosserei						
20 - 49	305	217 994	48 036	6 934	54 970	272 963
50 und mehr	40	81 824	17 458	1 341	18 799	100 623
Insgesamt	345	299 818	65 494	8 275	73 769	373 587
45.43 Fußboden-, Fliesen- und Plattenlegerei, Raumausstattung						
20 - 49	336	246 503	56 103	18 252	74 355	320 858
50 - 99	27	54 733	12 406	5 124	17 529	72 262
100 und mehr	5	36 435	8 338	1 499	9 838	46 273
Insgesamt	368	337 671	76 847	24 875	101 722	439 393
45.44 Maler- und Glasergerberbe						
20 - 49	951	644 683	146 777	34 053	180 830	825 513
50 - 99	125	191 562	42 649	11 983	54 632	246 195
100 und mehr	34	250 963	57 166	23 478	80 644	331 607
Insgesamt	1 110	1 087 209	246 592	69 513	316 105	1 403 314
45.45 Baugewerbe, anderweitig nicht genannt						
20 - 49	36	26 626	6 004	1 267	7 271	33 898
50 und mehr	17	59 468	14 708	1 133	15 841	75 309
Insgesamt	53	86 094	20 712	2 400	23 112	109 207
45.5 Vermietung von Baumaschinen und -geräten mit Bedienungspersonal						
Insgesamt	32	41 906	9 588	1 332	10 919	52 825

10 Ausgewählte Kosten (Anteil am Bruttoproduktionswert) 2007
Nach Beschäftigtenrößenklassen

Beschäftigte von... bis...	Prozent														
	Materialverbrauch, Einsatz an Handelsware zu Anschaffungskosten, Kosten für Lohnarbeiten ¹⁾				Personalkosten					Kosten für sonst. ind./handw. Dienstleistungen	Mieten und Pachten	Kostensteuern	sonstige Kosten	Abschreibungen	Fremdkapitalzinsen
	insgesamt	Materialverbrauch		Einsatz an Handelsware ²⁾	Kosten für Lohnarbeiten ³⁾	insgesamt	Brutto-lohn- und -gehaltsumme	Sozialkosten							
insgesamt		darunter Energieverbrauch	gesetzliche					sonstige							
45 Baugewerbe															
20 - 49	49,5	34,5	2,0	0,8	14,1	33,0	25,5	5,9	1,6	1,2	2,7	0,7	4,7	1,7	0,7
50 - 99	55,3	31,5	2,2	0,9	22,9	29,3	22,3	5,2	1,7	1,2	2,5	0,7	4,5	1,7	0,6
100 - 249	57,0	27,1	2,1	0,6	29,3	27,3	20,6	4,8	1,9	1,3	2,9	0,6	4,5	1,8	0,6
250 - 499	61,0	25,7	2,5	0,2	35,1	24,4	18,7	4,4	1,4	1,4	3,2	0,4	4,3	2,0	0,6
500 - 999	58,2	23,2	1,8	1,3	33,7	22,9	17,6	4,0	1,3	1,8	2,9	0,4	6,4	1,8	0,6
1 000 und mehr	65,0	17,6	1,5	0,1	47,3	23,1	17,7	3,9	1,5	1,1	3,3	0,1	6,6	1,4	0,5
Insgesamt	55,5	29,0	2,1	0,7	25,8	28,6	21,9	5,1	1,6	1,2	2,8	0,6	4,9	1,7	0,6
45.1 / 45.2 Vorbereitende Baustellenarbeiten, Hoch- und Tiefbau															
20 - 49	50,8	32,5	2,6	0,4	17,9	32,5	24,3	6,0	2,2	1,6	3,1	0,7	4,1	2,1	0,7
50 - 99	57,6	29,0	2,5	0,6	28,0	28,8	21,2	5,3	2,3	1,5	2,9	0,7	4,0	1,9	0,6
100 - 249	58,6	26,2	2,5	0,4	31,9	26,6	19,6	4,8	2,2	1,5	3,3	0,5	4,2	2,0	0,6
250 - 499	64,0	25,3	2,8	0,2	38,5	22,6	17,0	4,1	1,5	1,4	3,4	0,4	3,9	2,1	0,6
500 - 999	61,4	22,8	2,1	0,9	37,6	21,2	16,1	3,7	1,4	1,4	3,1	0,4	6,5	2,0	0,6
1 000 und mehr	73,0	16,6	1,6	0,0	56,4	21,2	16,0	3,7	1,5	1,3	3,6	0,1	7,5	1,4	0,6
Insgesamt	59,2	26,7	2,4	0,4	32,1	26,9	20,0	4,9	2,0	1,5	3,2	0,5	4,7	1,9	0,6
45.1 Vorbereitende Baustellenarbeiten															
20 - 49	39,9	23,2	8,5	1,5	15,2	29,5	22,9	5,5	1,1	3,1	6,3	0,9	7,2	3,7	0,7
50 - 99	42,8	25,2	6,7	1,8	15,8	29,6	22,9	5,4	1,2	3,1	4,1	1,2	10,2	4,8	0,8
100 - 249	41,5	22,8	8,7	0,1	18,7	35,5	27,6	6,4	1,5	3,5	8,3	0,7	12,4	3,0	0,9
250 und mehr	26,3	19,6	9,6	-	6,8	43,6	31,8	10,2	1,6	4,2	5,9	0,2	16,6	1,0	0,3
Insgesamt	37,6	22,7	8,4	1,1	13,8	33,5	25,6	6,7	1,3	3,4	6,0	0,8	10,7	3,2	0,7
45.11 Abbruch-, Spreng- und Entrümmungsgewerbe, Erdbewegungsarbeiten															
Insgesamt	37,7	22,9	8,5	1,0	13,8	32,9	25,0	6,6	1,2	3,4	5,9	0,8	10,7	3,2	0,7
45.12 Test- und Suchbohrung															
Insgesamt	32,1	18,5	4,7	1,4	12,3	60,1	45,9	8,7	5,5	5,3	8,1	1,1	11,4	4,6	0,8
45.2 Hoch- und Tiefbau															
20 - 49	51,3	32,9	2,3	0,4	18,0	32,6	24,3	6,0	2,3	1,5	2,9	0,7	3,9	2,0	0,7
50 - 99	58,1	29,2	2,4	0,6	28,4	28,7	21,2	5,3	2,3	1,4	2,8	0,7	3,8	1,8	0,6
100 - 249	58,8	26,3	2,4	0,4	32,1	26,5	19,5	4,8	2,2	1,5	3,2	0,5	4,0	2,0	0,6
250 - 499	64,4	25,3	2,6	0,2	38,8	22,6	16,9	4,1	1,5	1,4	3,2	0,4	3,8	2,1	0,6
500 und mehr	69,8	18,9	1,7	0,4	50,6	20,5	15,6	3,5	1,5	1,2	3,5	0,2	6,9	1,7	0,6
Insgesamt	59,8	26,8	2,2	0,4	32,6	26,7	19,9	4,8	2,0	1,4	3,1	0,5	4,6	1,9	0,6
45.21 Hochbau, Brücken- und Tunnelbau u.Ä.															
20 - 49	51,6	30,3	2,0	0,3	21,0	32,0	23,7	6,0	2,4	1,3	2,7	0,7	4,3	1,9	0,7
50 - 99	60,0	25,6	1,9	0,7	33,7	28,0	20,5	5,2	2,3	1,2	2,6	0,7	4,3	1,6	0,5
100 - 249	60,7	22,5	1,8	0,2	38,0	25,3	18,6	4,6	2,0	1,1	2,6	0,5	4,6	1,7	0,6
250 - 499	67,1	19,4	1,6	0,0	47,6	22,3	16,5	4,2	1,6	0,9	2,7	0,3	4,1	1,6	0,5
500 und mehr	75,7	15,8	1,3	0,1	59,8	20,3	15,3	3,5	1,5	1,2	3,0	0,2	7,4	1,3	0,7
Insgesamt	62,7	23,0	1,7	0,3	39,4	25,9	19,2	4,7	2,0	1,2	2,7	0,5	5,1	1,6	0,6
45.21.1 Hoch- und Tiefbau, ohne ausgeprägten Schwerpunkt															
20 - 49	54,8	30,6	2,8	0,2	23,9	32,1	23,4	5,8	2,9	1,3	2,8	0,6	4,5	1,8	0,6
50 - 99	61,2	27,1	2,3	0,4	33,7	28,7	20,7	5,2	2,7	1,4	3,0	0,5	4,5	1,6	0,5
100 - 249	61,6	25,1	2,0	0,2	36,2	26,1	19,0	4,7	2,4	1,2	2,7	0,5	4,7	1,9	0,6
250 - 499	69,3	19,4	1,6	0,0	49,9	20,3	14,9	3,8	1,6	1,0	2,7	0,3	3,9	1,5	0,5
500 - 999	67,1	21,1	1,6	0,5	45,5	17,3	12,9	3,1	1,3	1,1	2,8	0,5	6,4	1,7	0,8
1 000 und mehr	78,9	18,6	1,4	0,0	60,3	21,8	16,0	3,9	1,9	1,3	3,9	0,1	9,0	1,6	0,7
Insgesamt	67,5	22,7	1,8	0,2	44,7	23,8	17,4	4,3	2,1	1,2	3,1	0,4	5,9	1,7	0,6
45.21.2 Hochbau (ohne Fertigteilbau)															
20 - 49	53,8	32,0	1,3	0,2	21,6	30,6	22,5	5,9	2,2	1,1	2,2	0,6	3,8	1,8	0,8
50 - 99	64,8	23,6	1,1	0,7	40,5	23,9	17,6	4,5	1,8	0,7	1,9	0,5	4,0	1,1	0,6
100 - 249	63,0	19,5	1,1	0,0	43,6	21,2	15,6	4,0	1,6	0,7	2,4	0,4	4,0	1,0	0,6
250 - 499	69,1	20,8	0,8	0,0	48,3	22,8	17,2	4,5	1,2	0,4	2,4	0,4	4,5	1,5	0,6
500 und mehr	81,6	7,3	0,8	0,0	74,3	18,6	14,9	2,9	0,8	0,9	1,4	0,1	5,8	0,5	0,8
Insgesamt	63,2	23,1	1,1	0,3	39,8	25,0	18,6	4,7	1,7	0,9	2,1	0,4	4,2	1,2	0,7
45.21.3 / 45.21.4 / 45.21.5 Fertigteilbau im Hochbau															
20 - 49	60,1	40,0	1,4	4,2	16,0	23,0	17,7	4,2	1,1	0,8	2,6	0,7	4,8	1,4	0,3
50 - 99	57,0	28,7	1,5	-	28,3	24,8	18,8	4,4	1,6	1,3	2,8	0,7	5,1	1,5	0,6
100 und mehr	75,1	15,6	0,9	1,8	57,8	17,6	13,4	3,0	1,1	0,7	1,5	0,4	4,9	0,8	0,5
Insgesamt	67,2	25,0	1,1	2,1	40,1	20,6	15,7	3,6	1,2	0,8	2,1	0,5	4,9	1,1	0,5
45.21.6 / 45.21.7 Brücken- und Tunnelbau u.Ä., Rohrleitungs- und Kabelleitungstiefbau															
20 - 49	38,7	22,5	3,6	0,4	15,8	38,0	28,9	6,7	2,4	2,2	4,7	1,0	6,2	2,6	0,7
50 - 99	47,5	28,0	3,4	1,1	18,4	36,3	27,1	6,6	2,7	2,0	3,7	1,3	4,8	2,8	0,5
100 - 249	50,0	24,5	3,0	0,3	25,1	34,5	26,1	6,1	2,3	1,9	3,0	0,6	5,9	3,1	0,7
250 und mehr	37,9	13,4	2,2	0,0	24,5	36,7	28,3	6,4	2,0	1,3	2,7	0,2	3,6	2,0	0,4
Insgesamt	44,4	23,7	3,2	0,6	20,1	36,4	27,5	6,5	2,4	2,0	3,7	0,9	5,4	2,7	0,6

1) Ohne Umsatzsteuer (Vorsteuer).

2) Zu Anschaffungskosten.

3) Vorbereitende Baustellenarbeiten, Hoch- und Tiefbau: Kosten für Fremd- und Nachunternehmerleistungen.

10 Ausgewählte Kosten (Anteil am Bruttoproduktionswert) 2007
Nach Beschäftigtenrößenklassen

Beschäftigte von... bis...	Prozent														
	Materialverbrauch, Einsatz an Handelsware zu Anschaffungskosten, Kosten für Lohnarbeiten ¹⁾				Personalkosten					Kosten für sonst. ind./handw. Dienstleistungen	Mieten und Pachten	Kostensteuern	sonstige Kosten	Abschreibungen	Fremdkapitalzinsen
	insgesamt	Materialverbrauch		Einsatz an Handelsware ²⁾	Kosten für Lohnarbeiten ³⁾	insgesamt	Brutto-lohn- und -gehaltsumme	Sozialkosten							
insgesamt		darunter Energieverbrauch	gesetzliche					sonstige							
45.22 Dachdeckerei, Bauspenglerei, Abdichtungen und Zimmerei															
20 - 49	54,9	42,5	1,8	0,9	11,5	32,8	25,2	6,1	1,5	0,7	2,3	0,6	3,5	1,3	0,6
50 - 99	60,8	43,4	1,5	0,3	17,1	26,1	20,1	4,9	1,1	0,7	2,4	0,5	2,8	1,1	0,6
100 und mehr	63,0	37,9	1,2	1,3	23,8	25,2	19,5	4,5	1,2	0,6	2,4	0,7	3,4	1,4	0,5
Insgesamt	57,4	41,9	1,6	0,9	14,7	30,2	23,2	5,6	1,4	0,7	2,3	0,6	3,3	1,3	0,6
45.22.1 Dachdeckerei und Bauspenglerei															
20 - 49	54,1	42,6	1,7	0,8	10,7	33,1	25,6	6,2	1,3	0,7	2,2	0,7	3,8	1,2	0,5
50 - 99	62,9	45,8	1,3	0,2	16,8	24,8	19,4	4,7	0,7	0,4	2,3	0,5	2,3	0,9	0,6
100 und mehr	58,8	43,7	1,3	0,2	15,0	30,1	23,4	5,7	1,0	0,8	1,2	0,9	3,4	1,8	0,7
Insgesamt	56,3	43,4	1,6	0,6	12,3	31,1	24,1	5,9	1,1	0,6	2,1	0,6	3,5	1,2	0,6
45.22.2 Abdichtung gegen Wasser und Feuchtigkeit															
20 - 49	60,2	40,5	1,8	0,1	19,5	32,1	24,7	5,6	1,8	0,6	2,0	0,5	3,4	0,9	0,6
50 - 99	57,4	40,9	1,8	0,3	16,2	30,6	23,1	5,6	1,9	0,8	3,2	0,6	3,1	1,6	0,5
100 und mehr	58,2	42,8	1,3	0,1	15,3	25,5	19,8	4,8	0,9	0,3	2,5	1,0	1,7	1,2	0,1
Insgesamt	58,7	41,6	1,5	0,1	17,0	28,8	22,2	5,2	1,4	0,5	2,5	0,7	2,6	1,2	0,4
45.22.3 Zimmerei und Ingenieurholzbau															
20 - 49	55,3	42,7	2,0	1,3	11,3	32,4	24,5	6,0	2,0	0,7	2,6	0,6	2,9	1,7	0,8
50 - 99	57,4	38,7	1,8	0,4	18,2	26,9	20,4	5,0	1,6	1,2	2,4	0,7	3,9	1,4	0,8
100 und mehr	68,3	31,9	1,0	2,7	33,6	23,2	17,9	3,9	1,4	0,7	2,7	0,3	4,6	1,4	0,7
Insgesamt	58,8	39,5	1,7	1,5	17,7	29,4	22,3	5,3	1,8	0,8	2,6	0,5	3,5	1,6	0,8
45.23 Bau von Straßen, Bahnverkehrsstrecken, Rollbahnen und Sportanlagen															
20 - 49	50,5	35,6	4,0	0,1	14,8	33,0	24,7	6,0	2,3	2,7	3,5	0,8	3,0	2,8	0,7
50 - 99	55,1	36,3	4,0	0,5	18,2	31,0	22,9	5,6	2,5	2,1	2,8	0,7	2,9	2,5	0,6
100 - 249	55,8	35,2	3,9	0,7	19,8	27,3	19,8	4,8	2,7	2,1	4,3	0,7	3,0	2,7	0,7
250 - 499	64,3	33,5	4,0	0,4	30,3	23,1	17,5	4,1	1,6	1,9	3,4	0,6	2,4	2,5	0,8
500 und mehr	61,2	32,4	2,5	1,5	27,2	21,7	16,6	3,8	1,3	1,7	3,9	0,2	4,9	2,0	0,2
Insgesamt	57,2	34,7	3,7	0,7	21,9	27,3	20,3	4,9	2,1	2,1	3,6	0,6	3,2	2,5	0,6
45.23.1 Bau von Straßen, Rollbahnen und Sportanlagen															
20 - 49	51,8	36,6	4,1	0,2	15,0	33,2	24,9	6,0	2,3	2,4	3,6	0,6	3,0	2,4	0,6
50 - 99	55,8	38,1	4,2	0,6	17,1	31,4	23,2	5,7	2,5	1,9	2,7	0,7	2,8	2,5	0,6
100 - 249	57,0	37,7	4,2	0,6	18,7	27,1	19,7	4,8	2,7	1,9	4,0	0,6	3,0	2,4	0,6
250 - 499	64,6	34,0	4,0	0,4	30,2	23,0	17,4	4,1	1,6	1,6	3,5	0,5	2,5	2,5	0,8
500 und mehr	61,8	34,9	2,7	0,2	26,7	20,6	15,7	3,6	1,3	1,8	4,0	0,2	4,8	1,9	0,2
Insgesamt	58,3	36,4	3,9	0,4	21,4	27,1	20,1	4,8	2,1	1,9	3,6	0,5	3,2	2,3	0,6
45.24 Wasserbau															
Insgesamt	47,9	26,0	5,0	-	21,9	25,8	19,2	4,5	2,1	3,1	2,6	1,4	3,9	3,9	0,8
45.25 Sonstiger spezialisierter Hoch- und Tiefbau															
20 - 49	45,9	30,4	3,2	0,3	15,2	35,4	26,3	6,4	2,7	2,5	4,3	0,9	3,4	2,9	0,7
50 - 99	52,2	29,1	3,0	0,2	22,9	30,8	22,4	5,7	2,7	1,8	4,0	0,6	3,4	2,1	0,7
100 - 249	54,6	27,6	3,4	0,9	26,1	30,7	22,6	5,4	2,6	2,2	4,4	0,6	3,1	2,4	0,7
250 und mehr	51,5	23,3	2,9	0,2	28,1	20,7	15,9	3,4	1,3	1,6	5,5	0,4	6,4	3,1	0,6
Insgesamt	51,1	27,0	3,1	0,4	23,7	28,2	21,0	5,0	2,2	2,0	4,7	0,6	4,4	2,7	0,6
45.3 / 45.4 / 45.5 Bauinstallation und sonstiges Ausbaugewerbe															
20 - 49	48,1	36,7	1,4	1,3	10,2	33,6	26,8	5,8	0,9	0,7	2,2	0,7	5,3	1,3	0,7
50 - 99	51,0	35,9	1,5	1,4	13,7	30,3	24,4	5,1	0,7	0,7	1,9	0,7	5,4	1,3	0,5
100 - 249	52,8	29,6	1,1	1,0	22,2	29,1	23,2	4,9	1,0	0,6	1,7	0,6	5,3	1,1	0,4
250 - 499	46,2	27,3	1,2	0,3	18,6	33,4	26,9	5,4	1,1	1,2	2,1	0,5	6,3	1,3	0,7
500 - 999	43,7	24,7	0,7	3,1	15,9	30,7	24,8	5,1	0,8	3,9	1,7	0,2	5,9	1,1	0,4
1 000 und mehr	30,9	21,7	0,8	0,6	8,7	31,4	24,8	5,0	1,6	0,5	1,8	0,3	2,6	1,2	0,3
Insgesamt	48,1	33,6	1,3	1,2	13,3	31,9	25,5	5,4	0,9	0,8	2,0	0,6	5,2	1,3	0,6
45.3 Bauinstallation															
20 - 49	48,4	39,2	1,3	1,2	7,9	32,1	26,0	5,5	0,6	0,7	2,1	0,7	5,3	1,1	0,7
50 - 99	51,4	38,1	1,2	1,3	12,0	29,1	23,8	4,9	0,5	0,6	1,7	0,6	5,2	1,1	0,5
100 - 249	54,1	30,9	1,0	1,2	22,0	28,6	22,9	4,8	0,9	0,6	1,7	0,5	5,3	1,1	0,4
250 - 499	46,6	28,1	1,1	0,3	18,3	32,6	26,4	5,2	1,0	1,2	2,1	0,5	6,3	1,3	0,8
500 und mehr	34,5	25,1	0,6	1,7	7,7	29,3	23,7	4,6	1,1	1,9	1,5	0,1	3,4	0,6	0,1
Insgesamt	48,4	35,4	1,2	1,2	11,8	30,5	24,7	5,1	0,7	0,8	1,9	0,6	5,1	1,1	0,5
45.31 Elektroinstallation															
20 - 49	46,7	38,0	1,4	2,0	6,7	33,1	27,0	5,6	0,6	0,8	2,2	0,9	5,6	1,2	0,6
50 - 99	52,1	39,3	1,2	1,9	10,9	31,9	26,3	5,2	0,4	0,6	1,8	0,7	5,0	1,0	0,5
100 - 249	51,9	30,8	1,0	1,8	19,3	30,2	24,7	5,0	0,5	0,6	1,4	0,6	4,1	1,3	0,5
250 und mehr	45,1	27,9	1,0	5,6	11,6	37,7	30,8	6,3	0,6	0,8	2,5	0,7	5,5	1,0	0,3
Insgesamt	48,9	35,9	1,2	2,3	10,7	32,7	26,8	5,5	0,5	0,7	2,0	0,8	5,2	1,2	0,5

1) Ohne Umsatzsteuer (Vorsteuer).

2) Zu Anschaffungskosten.

3) Vorbereitende Baustellenarbeiten, Hoch- und Tiefbau: Kosten für Fremd- und Nachunternehmerleistungen.

10 Ausgewählte Kosten (Anteil am Bruttoproduktionswert) 2007
Nach Beschäftigtengrößenklassen

Beschäftigte von... bis...	Prozent														
	Materialverbrauch, Einsatz an Handelsware zu Anschaffungskosten, Kosten für Lohnarbeiten ¹⁾				Personalkosten					Kosten für sonst. ind./ handw. Dienst- lei- stungen	Mieten und Pachten	Kosten- steuern	sonsti- ge Kos- ten	Ab- schrei- bungen	Fremd- kapital- zinsen
	insge- samt	Materialverbrauch		Einsatz an Han- dels- ware ²⁾	Kosten für Lohn- arbei- ten ³⁾	insge- samt	Brutto- lohn- und -gehalt- summe	Sozialkosten							
insge- samt		darunter Energie- ver- brauch	gesetz- liche					son- stige							
45.32 Dämmung gegen Kälte, Wärme, Schall und Erschütterung															
20 - 49	56,1	33,2	1,2	0,2	22,8	32,0	24,7	5,6	1,7	0,6	1,7	0,6	6,5	0,9	0,7
50 - 99	53,1	28,6	0,7	0,2	24,3	23,3	17,7	4,0	1,6	0,4	1,7	0,4	6,2	0,6	0,3
100 und mehr	54,7	20,8	0,6	0,1	33,8	27,1	20,4	4,4	2,3	0,8	2,1	0,2	9,4	0,9	0,9
Insgesamt	54,8	25,2	0,8	0,1	29,5	27,7	21,0	4,6	2,0	0,7	1,9	0,3	8,2	0,9	0,7
45.33 Klempnerei, Gas-, Wasser-, Heizungs- und Lüftungsinstallation															
20 - 49	48,8	40,7	1,3	0,7	7,3	31,3	25,4	5,4	0,5	0,6	1,9	0,6	4,9	1,1	0,7
50 - 99	51,4	39,0	1,2	1,0	11,5	27,0	22,0	4,6	0,4	0,5	1,6	0,6	5,2	1,1	0,5
100 - 249	53,8	37,0	0,9	1,3	15,6	26,9	21,9	4,6	0,5	0,6	1,5	0,6	5,1	1,0	0,3
250 und mehr	35,0	27,7	0,6	-	7,3	25,8	21,2	4,0	0,6	0,4	1,8	0,1	2,3	0,4	0,1
Insgesamt	48,1	38,0	1,1	0,7	9,4	29,0	23,6	4,9	0,5	0,5	1,8	0,5	4,7	1,0	0,5
45.34 Sonstige Bauinstallation															
20 - 49	50,6	36,1	2,3	3,0	11,5	33,2	27,2	5,4	0,5	0,9	2,4	0,9	6,8	1,9	0,7
50 - 99	36,0	24,2	3,5	1,6	10,2	36,0	29,4	5,7	0,8	2,0	2,5	1,3	4,9	3,1	0,4
100 und mehr	38,9	24,0	1,1	-	15,0	32,5	25,8	5,1	1,6	3,8	1,2	0,2	4,1	1,4	0,2
Insgesamt	40,0	25,4	1,4	0,5	14,1	32,9	26,3	5,2	1,4	3,3	1,5	0,4	4,5	1,7	0,3
45.4 Sonstiges Ausbaugewerbe															
20 - 49	47,8	31,7	1,5	1,3	14,8	36,8	28,6	6,5	1,6	0,7	2,5	0,7	5,4	1,3	0,7
50 - 99	49,9	29,4	1,5	1,6	18,9	34,6	27,0	6,0	1,6	0,9	2,4	1,0	5,9	1,4	0,5
100 - 249	46,7	23,4	1,3	0,1	23,1	31,6	24,4	5,6	1,6	0,8	1,8	0,9	5,7	1,1	0,3
250 und mehr	40,2	12,0	1,9	0,1	28,1	41,0	31,1	7,3	2,5	0,9	3,2	0,8	5,4	3,5	1,2
Insgesamt	47,5	28,8	1,5	1,1	17,6	36,1	28,0	6,4	1,7	0,8	2,5	0,8	5,5	1,5	0,7
45.41 Stuckateurgewerbe, Gipserei und Verputzerei															
20 - 49	41,5	26,1	1,4	0,5	14,9	40,1	30,0	7,4	2,7	0,7	2,1	0,8	4,6	1,3	0,9
50 - 99	43,9	20,8	1,4	0,2	23,0	36,3	27,7	6,5	2,1	0,8	2,1	1,7	3,6	1,7	0,6
100 und mehr	48,0	20,2	0,9	-	27,8	25,3	19,7	4,5	1,2	0,4	1,1	0,4	4,6	0,5	0,1
Insgesamt	43,2	23,9	1,3	0,3	19,0	36,5	27,6	6,7	2,3	0,6	1,9	0,9	4,4	1,2	0,7
45.42 Bautischlerei und -schlosserei															
20 - 49	53,5	40,7	1,6	1,3	11,4	31,1	24,8	5,5	0,8	0,9	3,0	0,5	5,9	1,5	0,8
50 und mehr	56,2	38,8	1,1	1,5	15,9	29,3	23,8	5,1	0,4	0,6	2,7	1,3	7,4	1,1	0,6
Insgesamt	54,3	40,2	1,4	1,4	12,7	30,6	24,5	5,4	0,7	0,8	2,9	0,8	6,3	1,4	0,7
45.43 Fußboden-, Fliesen- und Plattenlegerei, Raumausstattung															
20 - 49	55,4	39,5	1,7	2,7	13,2	30,0	23,0	5,2	1,7	0,6	2,2	0,7	5,1	1,3	0,6
50 - 99	62,2	36,9	1,1	3,5	21,9	27,6	20,9	4,7	2,0	0,8	2,8	0,6	5,0	1,0	0,4
100 und mehr	43,8	30,2	0,8	0,3	13,3	33,0	26,0	5,9	1,1	0,4	1,9	1,2	7,4	1,1	1,2
Insgesamt	55,5	38,1	1,5	2,6	14,7	29,8	22,9	5,2	1,7	0,6	2,3	0,7	5,3	1,2	0,6
45.44 Maler- und Glasergerbe															
20 - 49	42,7	24,8	1,3	0,7	17,2	42,5	33,2	7,6	1,8	0,7	2,5	0,8	5,4	1,2	0,6
50 - 99	41,4	23,2	1,8	1,3	17,0	40,3	31,4	7,0	2,0	1,2	2,2	0,8	5,6	1,7	0,5
100 und mehr	42,0	16,1	2,0	0,1	25,8	38,5	29,1	6,6	2,7	1,0	2,9	1,0	5,9	2,9	0,8
Insgesamt	42,3	22,3	1,5	0,7	19,3	41,1	31,9	7,2	2,0	0,9	2,6	0,8	5,6	1,7	0,6
45.45 Baugewerbe, anderweitig nicht genannt															
20 - 49	50,0	32,2	2,2	0,7	17,2	32,8	25,8	5,8	1,2	0,9	2,8	0,6	6,8	2,1	1,0
50 und mehr	52,5	21,4	0,9	0,2	30,9	31,9	25,2	6,2	0,5	0,7	1,7	0,4	5,0	0,6	0,6
Insgesamt	51,7	24,7	1,3	0,3	26,7	32,2	25,4	6,1	0,7	0,7	2,0	0,4	5,6	1,1	0,7
45.5 Vermietung von Baumaschinen und -geräten mit Bedienungspersonal															
Insgesamt	38,1	16,8	13,0	2,6	18,8	28,4	22,5	5,1	0,7	3,0	3,5	1,0	8,7	19,1	3,2

1) Ohne Umsatzsteuer (Vorsteuer).

2) Zu Anschaffungskosten.

3) Vorbereitende Baustellenarbeiten, Hoch- und Tiefbau: Kosten für Fremd- und Nachunternehmerleistungen.

Lfd. Nr.	Beschäftigte von... bis...	Unternehmen	Jahresbauleis					
			Jahresbauleistung					
			abgerechnete Bauleistungen			Bestand an Bauten		
			insgesamt	darunter Umsatzerlöse aus eigener Nachunternehmer- tätigkeit		Anfang	Ende	Zu- (+) bzw. Abnahme (-) (Sp. 5 - 4)
				des Geschäftsjahres				
Anzahl		1 000 EUR						
1	2	3	4	5	6			
							45.1 / 45.2 Vorbereitende Bau	
1	20 - 49	4 425	13 365 903	570 109	1 855 113	2 991 537	+ 1 136 424	
2	50 - 99	1 252	10 156 478	511 339	2 045 906	3 245 874	+ 1 199 968	
3	100 - 249	533	10 818 209	711 595	3 387 843	4 899 594	+ 1 511 750	
4	250 - 499	93	5 517 744	186 050	1 832 753	2 367 352	+ 534 598	
5	500 - 999	30	3 689 432	117 323	1 554 634	2 236 768	+ 682 134	
6	1 000 und mehr	13	6 713 053	149 709	3 690 241	4 880 501	+ 1 190 260	
7	Insgesamt	6 346	50 260 820	2 246 125	14 366 491	20 621 625	+ 6 255 134	
							45.1 Vorbereitende	
8	20 - 49	185	615 445	40 727	63 143	92 599	+ 29 457	
9	50 - 99	45	348 196	7 136	41 843	46 244	+ 4 401	
10	100 - 249	12	148 381	3 862	49 614	61 260	+ 11 646	
11	250 und mehr	6	333 814	-	16 135	17 622	+ 1 487	
12	Insgesamt	248	1 445 835	51 724	170 735	217 725	+ 46 990	
							45.11 Abbruch-, Spreng- und Ent	
13	Insgesamt	240	1 404 578	51 724	161 770	210 752	+ 48 982	
							45.12 Test- und	
14	Insgesamt	8	41 257	-	8 965	6 973	- 1 992	
							45.2 Hoch- und	
15	20 - 49	4 240	12 750 459	529 382	1 791 971	2 898 938	+ 1 106 967	
16	50 - 99	1 207	9 808 283	504 203	2 004 063	3 199 630	+ 1 195 567	
17	100 - 249	521	10 669 828	707 734	3 338 229	4 838 334	+ 1 500 104	
18	250 - 499	90	5 449 761	186 050	1 817 611	2 350 663	+ 533 052	
19	500 und mehr	40	10 136 654	267 032	5 243 882	7 116 335	+ 1 872 453	
20	Insgesamt	6 097	48 814 985	2 194 401	14 195 757	20 403 900	+ 6 208 144	
							45.21 Hochbau, Brücken-	
21	20 - 49	2 473	7 484 896	242 465	1 142 421	1 936 469	+ 794 048	
22	50 - 99	735	5 949 101	261 428	1 308 931	2 193 229	+ 884 297	
23	100 - 249	318	6 622 521	338 337	2 276 052	3 301 508	+ 1 025 456	
24	250 - 499	48	3 106 023	87 652	1 208 054	1 489 663	+ 281 609	
25	500 und mehr	20	7 022 181	210 850	4 016 281	5 567 540	+ 1 551 260	
26	Insgesamt	3 594	30 184 722	1 140 733	9 951 739	14 488 410	+ 4 536 670	
							45.21.1 Hoch- und Tiefbau, ohne	
27	20 - 49	467	1 380 598	57 866	215 851	338 754	+ 122 903	
28	50 - 99	215	1 766 859	52 219	369 886	628 528	+ 258 642	
29	100 - 249	138	2 699 913	146 486	1 150 833	1 679 522	+ 528 689	
30	250 - 499	31	2 305 411	84 474	921 424	1 145 857	+ 224 433	
31	500 - 999	10	1 512 705	58 805	616 366	972 577	+ 356 211	
32	1 000 und mehr	5	3 661 831	149 709	2 179 948	2 774 658	+ 594 711	
33	Insgesamt	866	13 327 317	549 560	5 454 308	7 539 896	+ 2 085 588	
							45.21.2 Hochbau	
34	20 - 49	1 531	4 662 453	107 752	745 947	1 349 118	+ 603 171	
35	50 - 99	311	2 746 302	109 175	689 613	1 217 739	+ 528 126	
36	100 - 249	105	2 537 700	152 836	735 845	1 169 010	+ 433 165	
37	250 - 499	8	488 777	3 179	193 485	219 109	+ 25 624	
38	500 und mehr	3	1 691 753	-	1 101 094	1 665 556	+ 564 462	
39	Insgesamt	1 958	12 126 985	372 941	3 465 983	5 620 532	+ 2 154 549	
							45.21.3 / 45.21.4 / 45.21.5	
40	20 - 49	24	101 241	15 093	7 698	22 804	+ 15 105	
41	50 - 99	9	95 285	5 798	33 556	35 854	+ 2 298	
42	100 und mehr	6	242 561	11 000	38 854	35 402	- 3 452	
43	Insgesamt	39	439 087	31 891	80 109	94 060	+ 13 951	
							45.21.6 / 45.21.7 Brücken- und Tunnelbau u.Ä.,	
44	20 - 49	451	1 340 603	61 754	172 925	225 793	+ 52 868	
45	50 - 99	200	1 340 656	94 236	215 876	311 109	+ 95 232	
46	100 - 249	69	1 142 346	28 015	350 520	417 574	+ 67 054	
47	250 und mehr	11	467 727	2 336	212 018	279 446	+ 67 428	
48	Insgesamt	731	4 291 333	186 341	951 340	1 233 922	+ 282 582	
							45.22 Dachdeckerei, Bauspenglerei,	
49	20 - 49	806	2 176 831	74 577	219 539	371 022	+ 151 483	
50	50 - 99	85	639 536	79 645	91 464	165 413	+ 73 949	
51	100 und mehr	19	532 989	25 424	62 902	99 055	+ 36 153	
52	Insgesamt	910	3 349 356	179 646	373 905	635 490	+ 261 585	

1) Ohne Umsatzsteuer.

Umsatz und sonstige Umsätze ¹⁾								Lfd. Nr.
Selbsterstellte Bauleistungen	Sonstige Umsätze					insgesamt (Sp. 8+9+10+11)		
	insgesamt (Sp. 2 +/- 6 + 7)	aus sonstigen eigenen Erzeugnissen	aus Handelsware	aus sonstigen nichtindustriellen / nichthandwerklichen Tätigkeiten				
				insgesamt	darunter aus Wohnungs- vermietung			
1 000 EUR								
7	8	9	10	11	12	13		
stellenarbeiten, Hoch- und Tiefbau								
14 110	14 516 437	108 838	71 397	52 220	12 424	14 748 892	1	
10 202	11 366 648	104 286	77 707	68 083	10 544	11 616 723	2	
10 910	12 340 869	267 913	73 690	116 504	12 707	12 798 977	3	
3 773	6 056 115	109 924	21 128	72 721	7 129	6 259 887	4	
6 514	4 378 080	126 624	51 713	36 453	480	4 592 871	5	
5 899	7 909 212	40 154	1 330	67 976	2 881	8 018 672	6	
51 407	56 567 361	757 738	296 964	413 958	46 165	58 036 021	7	
Baustellenarbeiten								
199	645 101	22 046	8 749	9 601	3 222	685 496	8	
150	352 746	8 393	8 562	3 372	77	373 073	9	
-	160 027	32 429	6 504	2 627	409	201 587	10	
-	335 301	34 767	-	11 834	407	381 903	11	
349	1 493 175	97 636	23 814	27 434	4 115	1 642 058	12	
trümmerungsgewerbe, Erdbewegungsarbeiten								
349	1 453 910	97 003	22 393	27 434	4 115	1 600 738	13	
Suchbohrung								
-	39 265	633	1 422	-	-	41 320	14	
Tiefbau								
13 911	13 871 337	86 792	62 648	42 620	9 201	14 063 397	15	
10 052	11 013 901	95 892	69 145	64 711	10 467	11 243 650	16	
10 910	12 180 842	235 484	67 186	113 878	12 297	12 597 390	17	
3 773	5 986 586	76 489	21 128	69 223	7 129	6 153 426	18	
12 413	12 021 520	165 445	53 043	96 093	2 955	12 336 100	19	
51 058	55 074 186	660 102	273 150	386 524	42 049	56 393 963	20	
und Tunnelbau u.Ä.								
11 492	8 290 436	66 073	26 910	26 741	7 791	8 410 161	21	
8 762	6 842 160	28 078	48 456	40 701	9 042	6 959 395	22	
6 558	7 654 535	81 448	22 212	75 315	10 085	7 833 510	23	
2 122	3 389 754	42 222	426	32 110	6 586	3 464 512	24	
9 098	8 582 539	52 758	12 315	54 024	2 710	8 701 637	25	
38 032	34 759 425	270 578	110 320	228 891	36 214	35 369 215	26	
ausgeprägten Schwerpunkt								
832	1 504 334	14 743	4 882	8 421	1 249	1 532 380	27	
4 671	2 030 171	14 389	10 386	12 007	688	2 066 953	28	
3 132	3 231 735	38 855	10 096	28 005	4 208	3 308 691	29	
2 122	2 531 967	28 394	236	25 893	4 131	2 586 490	30	
3 199	1 872 114	13 456	10 932	9 654	432	1 906 156	31	
5 899	4 262 441	31 153	1 022	4 574	251	4 299 190	32	
19 855	15 432 761	140 991	37 555	88 553	10 960	15 699 860	33	
(ohne Fertigteilbau)								
10 615	5 276 239	38 499	12 746	12 783	5 964	5 340 268	34	
3 538	3 277 966	9 504	21 010	17 966	6 431	3 326 446	35	
3 112	2 973 977	35 020	1 024	26 432	4 817	3 036 453	36	
-	514 402	13 113	189	4 619	2 384	532 323	37	
-	2 256 215	8 148	308	39 451	2 026	2 304 122	38	
17 265	14 298 799	104 285	35 278	101 250	21 623	14 539 612	39	
Fertigteilbau im Hochbau								
20	116 366	8 135	4 030	183	38	128 714	40	
116	97 699	822	-	384	69	98 905	41	
165	239 274	784	4 371	1 301	22	245 730	42	
301	453 339	9 740	8 401	1 868	129	473 348	43	
Rohrleitungs- und Kabelleitungstiefbau								
26	1 393 497	4 695	5 252	5 355	540	1 408 799	44	
437	1 436 325	3 363	17 060	10 344	1 853	1 467 092	45	
148	1 209 549	6 789	6 720	19 578	1 038	1 242 636	46	
-	535 155	715	54	1 944	71	537 868	47	
611	4 574 526	15 562	29 086	37 220	3 502	4 656 395	48	
Abdichtungen und Zimmerei								
872	2 329 186	3 292	23 795	2 640	247	2 358 913	49	
369	713 854	970	3 149	2 019	149	719 993	50	
2 854	571 996	36 090	15 657	1 194	119	624 937	51	
4 095	3 615 036	40 353	42 600	5 853	515	3 703 842	52	

Lfd. Nr.	Beschäftigte von... bis...	Unternehmen	Jahresbauleis					
			Jahresbauleistung					
			abgerechnete Bauleistungen		Bestand an Bauten			
			insgesamt	darunter Umsatzerlöse aus eigener Nachunternehmer- tätigkeit	Anfang	Ende	Zu- (+) bzw. Abnahme (-) (Sp. 5 - 4)	
Anzahl	1 000 EUR							
1	2	3	4	5	6			
45.22.1 Dachdeckerei und								
53	20 - 49	504	1 362 907	29 541	118 367	189 391	+ 71 025	
54	50 - 99	51	406 001	47 785	59 421	98 238	+ 38 817	
55	100 und mehr	7	94 183	4 777	11 974	24 251	+ 12 277	
56	Insgesamt	562	1 863 091	82 103	189 761	311 880	+ 122 119	
45.22.2 Abdichtung gegen								
57	20 - 49	50	154 405	19 198	27 045	42 514	+ 15 469	
58	50 - 99	11	90 052	18 761	18 125	28 332	+ 10 207	
59	100 und mehr	6	202 368	16 436	23 119	39 915	+ 16 795	
60	Insgesamt	67	446 825	54 395	68 289	110 761	+ 42 471	
45.22.3 Zimmerei und								
61	20 - 49	251	659 520	25 838	74 127	139 117	+ 64 990	
62	50 - 99	23	143 482	13 099	13 919	38 844	+ 24 925	
63	100 und mehr	6	236 438	4 212	27 809	34 890	+ 7 081	
64	Insgesamt	280	1 039 440	43 149	115 855	212 850	+ 96 995	
45.23 Bau von Straßen, Bahnverkehrs								
65	20 - 49	450	1 475 527	64 622	191 641	284 879	+ 93 237	
66	50 - 99	217	1 785 527	66 922	296 771	425 609	+ 128 838	
67	100 - 249	113	2 176 620	215 930	615 130	892 149	+ 277 019	
68	250 - 499	29	1 470 243	95 416	441 541	671 777	+ 230 235	
69	500 und mehr	10	1 338 678	54 999	380 774	532 371	+ 151 598	
70	Insgesamt	819	8 246 595	497 890	1 925 857	2 806 784	+ 880 928	
45.23.1 Bau von Straßen,								
71	20 - 49	411	1 294 719	47 304	151 845	230 011	+ 78 166	
72	50 - 99	195	1 524 545	56 084	249 074	382 242	+ 133 168	
73	100 - 249	98	1 823 232	154 185	392 594	637 540	+ 244 946	
74	250 - 499	28	1 430 545	95 416	409 439	632 780	+ 223 340	
75	500 und mehr	8	1 182 885	44 216	352 231	498 217	+ 145 986	
76	Insgesamt	740	7 255 925	397 205	1 555 184	2 380 789	+ 825 606	
45.24 Was								
77	Insgesamt	13	214 767	50 063	111 613	133 842	+ 22 229	
45.25 Sonstiger spezialisierter								
78	20 - 49	502	1 552 818	141 140	173 894	239 509	+ 65 615	
79	50 - 99	169	1 392 341	95 229	291 963	402 607	+ 110 644	
80	100 - 249	72	1 455 203	86 719	382 320	550 887	+ 168 567	
81	250 und mehr	19	2 419 182	2 981	984 466	1 146 371	+ 161 905	
82	Insgesamt	762	6 819 545	326 069	1 832 643	2 339 374	+ 506 731	

Umsatz und sonstige Umsätze ¹⁾								Lfd. Nr.
Selbsterstellte Bauleistungen	insgesamt (Sp. 2 +/- 6 + 7)	Sonstige Umsätze				insgesamt (Sp. 8+9+10+11)		
		aus sonstigen eigenen Erzeugnissen	aus Handelsware	aus sonstigen nichtindustriellen / nichthandwerklichen Tätigkeiten				
				insgesamt	darunter aus Wohnungs- vermietung			
1 000 EUR								
7	8	9	10	11	12	13		
Bauspenglerei								
143	1 434 074	678	13 178	1 908	206	1 449 839	53	
33	444 851	283	1 570	1 043	132	447 747	54	
-	106 460	4 524	283	725	-	111 991	55	
175	1 985 385	5 485	15 031	3 676	338	2 009 577	56	
Wasser und Feuchtigkeit								
28	169 902	52	275	86	6	170 315	57	
-	100 260	16	463	472	7	101 211	58	
1 119	220 282	-	299	110	66	220 690	59	
1 147	490 443	68	1 037	668	79	492 216	60	
Ingenieurholzbau								
701	725 210	2 562	10 342	646	34	738 759	61	
337	168 744	672	1 116	504	9	171 035	62	
1 735	245 254	31 566	15 075	360	54	292 255	63	
2 773	1 139 208	34 800	26 532	1 510	97	1 202 049	64	
strecken, Rollbahnen und Sportanlagen								
626	1 569 390	6 419	3 418	7 137	479	1 586 364	65	
-	1 914 366	14 735	14 633	11 512	465	1 955 246	66	
1 354	2 454 993	121 623	26 517	27 672	1 512	2 630 805	67	
531	1 701 009	33 799	10 677	26 397	275	1 771 882	68	
2 277	1 492 552	74 666	26 367	22 221	48	1 615 807	69	
4 787	9 132 310	251 242	81 612	94 940	2 780	9 560 103	70	
Rollbahnen und Sportanlagen								
626	1 373 510	6 419	3 418	6 384	237	1 389 731	71	
-	1 657 712	14 524	14 615	10 203	403	1 697 054	72	
1 088	2 069 265	115 444	16 746	24 575	1 438	2 226 031	73	
531	1 654 416	33 799	10 677	26 397	275	1 725 288	74	
2 277	1 331 148	66 562	1 863	17 868	1	1 417 440	75	
4 520	8 086 051	236 747	47 319	85 427	2 354	8 455 544	76	
serbau								
130	237 126	2 106	-	1 943	-	241 175	77	
Hoch- und Tiefbau								
791	1 619 224	8 928	8 525	4 303	685	1 640 979	78	
921	1 503 906	52 109	2 907	10 479	811	1 569 401	79	
2 108	1 625 878	27 682	17 330	9 941	647	1 680 831	80	
193	2 581 281	7 105	9 855	30 174	398	2 628 416	81	
4 013	7 330 289	95 824	38 618	54 897	2 541	7 519 628	82	

Kostenstrukturerhebung für das Jahr 2007

Jahreserhebung bei Unternehmen
des Bauhaupt- und Ausbaugewerbes

Statistisches Bundesamt, Gruppe IV C, 65180 Wiesbaden

Rücksendung bitte bis

Statistisches Bundesamt
Gruppe IV C
65180 Wiesbaden

Bei Rückfragen erreichen Sie uns unter

Tel.: 0611/75-2429
0611/75-2193
0611/75-2821

Telefax: 0611/75-3963
E-Mail: baugewerbe-struktur@destatis.de

Datum und Unterschrift der/des
Auskunferteilenden:

[Empty box for date and signature]

Ansprechpartner/-in für Rückfragen
(freiwillige Angabe)

Name:

[Empty box for name]

Telefon oder E-Mail:

[Empty box for phone or email]

Rechtsgrundlage und weitere
rechtliche Hinweise finden Sie
auf den beigefügten Informa-
tionen, die Bestandteil des
Fragebogens sind.

Unternehmensnummer
(bei Rückfragen bitte angeben)

Wirtschaftszweig

Falls Anschrift oder Firmierung nicht mehr zutreffen, bitte korrigieren.

Hinweise zum Ausfüllen des Fragebogens

Die Meldung ist für das **gesamte Unternehmen** als rechtlich selbständige Einheit einschließlich aller produzierenden und nichtproduzierenden Teile, jedoch ohne Zweigniederlassungen im Ausland abzugeben. **Nicht einzubeziehen** sind rechtlich selbständige Tochtergesellschaften. Berichtsjahr ist das Kalenderjahr. Deckt sich das Geschäftsjahr nicht mit dem Kalenderjahr, so ist das Geschäftsjahr zu Grunde zu legen, das im Laufe des Jahres 2007 zu Ende ging. **In das Geschäftsjahr sind höchstens 12 Monate einzubeziehen.** Wenn keine Angabe in Betracht kommt, bitten wir, bei der entsprechenden Position einen (-) einzusetzen.

Beim Ausfüllen des Fragebogens beachten Sie bitte die Erläuterungen zu [1] bis [36].

Meldetermin: Bitte senden Sie ein Exemplar des Fragebogens spätestens bis zu obigem Termin ausgefüllt an das Statistische Bundesamt. Sollte der endgültige Jahresabschluss zu diesem Zeitpunkt noch nicht vorliegen, genügen vorläufige Werte aus den entsprechenden Konten oder sorgfältig geschätzte Angaben.

Das zweite Exemplar ist für Ihre Unterlagen bestimmt.

A Allgemeine Fragen

1 **Geschäftsjahr**

vom vom

TT MM JJJJ TT MM JJJJ

2 0 0 7

2 **Beteiligung an Arbeitsgemeinschaften** [1]

(Nur für Bauhauptgewerbe – WZ 45.1 oder WZ 45.2)

War Ihr Unternehmen in diesem Geschäftsjahr an einer oder mehreren Arbeitsgemeinschaften in Form von Gesellschaften des bürgerlichen Rechts beteiligt?

Ja

Nein

B Tätige Personen und geleistete Arbeitsstunden [2]

1 **Tätige Inhaber/-innen**, tätige Mitinhaber/-innen sowie unbezahlt mithelfende Familienangehörige Ende September des Geschäftsjahres

Anzahl

21

darunter: weiblich

23

2 **Arbeitnehmer/-innen**, einschl. Auszubildende und Teilzeitbeschäftigte Ende September des Geschäftsjahres [3]

22

darunter: weiblich

28

Teilzeitbeschäftigte [4]

24

Teilzeitbeschäftigte in Vollzeiteinheiten [5]

26

3 **Tätige Personen** (21+22)

25

4 **Anzahl der von Arbeitnehmern/-innen geleisteten Arbeitsstunden** im Geschäftsjahr 2007 [6]

27

C Gesamtleistung (ohne Umsatzsteuer) im Geschäftsjahr 2007 [7]

Ihr Unternehmen gehört zu dem auf Seite 1 genannten Wirtschaftszweig (WZ)

... 45.11.1 bis 45.25.6 ?

Dann machen Sie bitte Angaben zu den Fragen 1-6 und dann auf den Seiten 3 und 4

... 45.31.0 bis 45.50.2 ?

Dann machen Sie bitte Angaben ab Frage 7.

		Volle Euro
1	Jahresbauleistung [8]	
1.1	Summe der im Geschäftsjahr abgerechneten Bauleistungen	29 <input type="text"/>
1.2	Bestände an angefangenen und noch nicht abgerechneten Bauleistungen , teulfertigen und fertigen Arbeiten, einschl. fertiggestellter Bauten, die noch keinen Käufer gefunden haben [9]	
1.2.1	am Anfang des Geschäftsjahres 2007	./ 30 <input type="text"/>
1.2.2	am Ende des Geschäftsjahres 2007	+ 31 <input type="text"/>
1.3	Selbsterstellte Anlagen (nur Bauleistungen) vgl. auch [16]	32 <input type="text"/>
	Jahresbauleistung (29./30+31+32)	33 <input type="text"/>
	darunter: Umsatzerlöse aus eigener Nachunternehmertätigkeit (Beziehen Sie bitte auch Umsatzerlöse ein, die aus sonstigen nicht nach den Positionen eines Leistungsverzeichnisses erbrachten Bauleistungen stammen)	34 <input type="text"/>
2	Umsatz aus sonstigen eigenen Erzeugnissen und aus industriellen/handwerklichen Dienstleistungen [10]	35 <input type="text"/>
3	Umsatz aus Handelsware (vgl. auch 60) [12]	37 <input type="text"/>
4	Umsatz aus sonstigen nichtindustriellen/nichthandwerklichen Tätigkeiten [13]	38 <input type="text"/>
	darunter: Umsatz aus Wohnungsvermietung	39 <input type="text"/>
	Summe (33+35+37+38)	40 <input type="text"/>
5	Bestände an unfertigen und fertigen Erzeugnissen aus sonstiger eigener Produktion	
5.1	am Anfang des Geschäftsjahres 2007 [14]	./ 42 <input type="text"/>
5.2	am Ende des Geschäftsjahres 2007 [15]	+ 43 <input type="text"/>
6	Selbsterstellte Maschinen (einschl. an Maschinen selbstdurchgeführter Groß- reparaturen) zu Herstellungskosten, soweit aktiviert, im Geschäftsjahr 2007 [16]	45 <input type="text"/>
	Gesamtleistung (40./42+43+45)	46 <input type="text"/>
... 45.31.0 bis 45.50.2? Dann machen Sie bitte Angaben ab Frage 7		
7	Umsatz aus eigenen Erzeugnissen sowie Wert der für Dritte geleisteten Lohn- arbeiten und Erlöse für Reparaturen, Instandhaltungen, Installationen u. Ä. (einschl. Materialien) [11]	35 <input type="text"/>
	darunter: Wert der für Dritte geleisteten Lohnarbeiten und Erlöse für Reparaturen, Instandhaltungen, Installationen u. Ä. (einschl. Materialien) – Nur Tätigkeit als Nachunternehmer –	36 <input type="text"/>
8	Umsatz aus Handelsware (vgl. auch 60) [12]	37 <input type="text"/>
9	Umsatz aus sonstigen nichtindustriellen/nichthandwerklichen Tätigkeiten [13]	38 <input type="text"/>
	darunter: Umsatz aus Wohnungsvermietung	39 <input type="text"/>
	Gesamtumsatz (35+37+38)	40 <input type="text"/>
10	Bestände an angefangenen und noch nicht abgerechneten Arbeiten sowie unfertigen und fertigen Erzeugnissen aus eigener Produktion	
10.1	am Anfang des Geschäftsjahres 2007 [14]	./ 42 <input type="text"/>
10.2	am Ende des Geschäftsjahres 2007 [15]	+ 43 <input type="text"/>
11	Selbsterstellte Anlagen (einschl. Gebäuden und selbstdurchgeführter Groß- reparaturen) zu Herstellungskosten, soweit aktiviert, im Geschäftsjahr 2007 [17]	45 <input type="text"/>
	Gesamtleistung (40./42+43+45)	46 <input type="text"/>

D Baustoffe bzw. Rohstoffe und sonstige fremdbezogene Vorprodukte, Hilfs- und Betriebsstoffe im Geschäftsjahr 2007 [18]

Bewerten Sie bitte zu Anschaffungskosten, ohne Umsatzsteuer, die als Vorsteuer abzugsfähig ist. – Hierzu zählen alle Materialien, welche bearbeitet, verarbeitet und verbraucht werden, **einschl. Fertigteilen, Energie, Büro- und Werbematerial** sowie nicht aktivierter geringwertiger Wirtschaftsgüter, jedoch ohne Handelsware und **ohne** Kosten für Fremd- und Nachunternehmerleistungen.

1 Bestände [19]

Volle Euro

1.1 am Anfang des Geschäftsjahres 2007

+

50

1.2 am Ende des Geschäftsjahres 2007

./.

51

2 Eingänge (Einkäufe) [19], [20]

+

52

Verbrauch (50./ 51+52)

53

darunter: Diesel, Benzin, Kohle, Heizöl

55

Strom, Gas, Fernwärme und sonstiger Energieverbrauch

56

Energieverbrauch insgesamt (55+56)

54

E Handelsware im Geschäftsjahr 2007 [21]

Hierunter versteht man Waren, die unbearbeitet weiterverkauft werden. Bewerten Sie bitte zu Anschaffungskosten, ohne Umsatzsteuer, die als Vorsteuer abzugsfähig ist.

1 Bestände

1.1 am Anfang des Geschäftsjahres 2007

+

57

1.2 am Ende des Geschäftsjahres 2007

./.

58

2 Eingänge (Einkäufe)

+

59

Einsatz (57./ 58+59) (vgl. auch 37)

60

F Kosten im Geschäftsjahr 2007

Geben Sie Ihre Kosten bitte **ohne** Materialverbrauch und **ohne** Einsatz an Handelsware an. Bitte beachten Sie, dass alle Aufwendungen, die den nachstehenden Tatbeständen entsprechen, **vollständig zugeordnet** werden. **Nicht zu melden** sind Aufwendungen, die nicht unmittelbar aus der laufenden Produktion resultieren, und betriebsfremde Aufwendungen. Als Kosten sind die auf das Geschäftsjahr entfallenden Beträge anzugeben, nicht die in diesem Geschäftsjahr tatsächlich gezahlten. Daher dürfen Nachzahlungen für vorhergehende Jahre und Vorauszahlungen für spätere Jahre in den Zahlenangaben nicht enthalten sein. Wenn Kosten mit Umsatzsteuer belastet sind, die als Vorsteuer abzugsfähig ist, sind die Beträge **ohne** Umsatzsteuer anzugeben.

1 Geleistete Bruttoentgelte

Summe der lohnsteuerpflichtigen Bruttobezüge **ohne** Beiträge zu den Sozialkassen des Baugewerbes, **ohne** Winterbauumlage, **ohne** gezahltes Vorruhestandsgeld und **ohne** Arbeitgeberanteile zur Kranken-, Pflege-, Renten- und Arbeitslosenversicherung. (Rechnen Sie auch die Vergütungen für kaufm., techn. und gewerbl. Auszubildende hinzu.) [22]

61

2 Sozialkosten

2.1 Gesetzlich vorgeschriebene Sozialkosten

(nur Arbeitgeberanteile zur Kranken-, Pflege-, Renten- und Arbeitslosenversicherung, Berufsgenossenschaftsbeiträge u. Ä. einschl. Winterbauumlage, ohne Beiträge zu den Sozialkassen des Baugewerbes) [23]

62

2.2 Sonstige Sozialkosten

(z. B. Beihilfen und Zuschüsse im Krankheitsfalle, Aufwendungen für die betriebliche Altersversorgung, Beiträge zur Aus- und Fortbildung; einschl. Beiträgen zu den Sozialkassen des Baugewerbes abzgl. Rückerstattungen, sofern sie sich nicht auf Vorruhestandszahlungen beziehen) [24]

63

3 Kosten für Fremd- und Nachunternehmerleistungen bzw. Kosten für durch andere Unternehmen ausgeführte Lohnarbeiten (auswärtige Bearbeitung) [25]

64

darunter: aus dem Ausland zugekaufte Nachunternehmerleistungen

65

4 Kosten für Reparaturen, Instandhaltungen, Installationen, Montagen u. Ä. (nur fremde Leistungen)

66

5 **Mieten und Pachten**
 (z. B. gemietete und gepachtete Produktionsmaschinen, Datenverarbeitungsanlagen, Fahrzeuge, Fabrikations- und Lagerräume, einschl. Kosten für Leasing, jedoch **ohne** kalkulatorische Mieten)

darunter: Kosten für langfristig gemietete und mit Operating-Leasing beschaffte Produktionsanlagen [26]

Volle Euro

67

68

6 **Sonstige Kosten**
 (z. B. Werbe- und Vertreterkosten, Reisekosten, Provisionen, Lizenzgebühren, Ausgangsfrachten und sonstige Kosten für den Abtransport von Gütern durch fremde Unternehmen, Porto- und Postgebühren, Ausgaben für durch Dritte durchgeführte Beförderung der Arbeitnehmer/-innen zwischen Wohnsitz und Arbeitsplatz, Versicherungsbeiträge, Prüfungs-, Beratungs- und Rechtskosten, Bankspesen, Beiträge zur Industrie- und Handelskammer, zur Handwerkskammer, zu Wirtschaftsverbänden, jedoch **ohne** Kosten für Büro- und Werbematerial sowie Energieverbrauch [gehört zu Position D], **ohne** kalkulatorische Kosten). **Nicht** anzugeben sind Aufwendungen, die nicht unmittelbar aus der laufenden Produktion resultieren und betriebsfremde Aufwendungen. [27]

darunter: gezahlte Versicherungsbeiträge

70

71

7 **Steuern sowie öffentliche Gebühren und Beiträge**
 (z. B. Grundsteuer, Gewerbesteuer, Kraftfahrzeugsteuer; **ohne** Einkommen- und Körperschaftsteuer, **ohne** Lastenausgleichsabgaben, **ohne** Umsatzsteuer) [28]

72

8 **Steuerliche Abschreibungen auf Sachanlagen**
 (einschl. Abschreibungen auf die Substanz nach § 7 VI EStG). Die steuerlichen Abschreibungen sind **ohne** die in den Erläuterungen aufgeführten **Sondervergünstigungen** anzugeben. [29], [30]

73

9 **Fremdkapitalzinsen** (ohne Bankspesen) [31]

74

Summe (61 bis 64+66+67+70+72 bis 74)

75

G Subventionen im Geschäftsjahr 2007 [32]

1 **Subventionen** für die laufende Produktion

76

H Umsatzsteuer im Geschäftsjahr 2007

1 Umsatzsteuer, die Kunden **in Rechnung gestellt** wurde [33]

77

2 **Abzugsfähige** Umsatzsteuer, die dem Unternehmen von seinen Lieferanten in Rechnung gestellt wurde, sowie Erwerbsteuer und abzugsfähige Einfuhrumsatzsteuer (Vorsteuer) [33]

78

darunter: abzugsfähige Vorsteuer auf Käufen von Sachanlagen [34]

79

I Innerbetriebliche Forschung und Entwicklung im Geschäftsjahr 2007

1 **Aufwendungen** für innerbetriebliche Forschung und Entwicklung insgesamt [35]

80

2 **Anzahl** der für Forschung und Entwicklung eingesetzten Arbeitnehmer/-innen [36]

81

Bemerkungen:

Zur Vermeidung von Rückfragen unsererseits können Sie hier auf besondere Ereignisse und Umstände hinweisen, mit denen auffällige Veränderungen oder außergewöhnliche Verhältnisse erklärt werden können.

Nachfolgende Felder werden vom Statistischen Bundesamt ausgefüllt

O	E	R	M
D	D	RF	D
H _Z	H _Z	T	T

Informationen zum Fragebogen Kostenstrukturerhebung für das Jahr 2007

Unterrichtung nach § 17 Bundesstatistikgesetz

Zweck, Art und Umfang der Erhebung

Die Kostenstrukturerhebung im Baugewerbe wird jährlich als repräsentative Stichprobe bei höchstens 6 000 Unternehmen des Bauhaupt- und Ausbaugewerbes durchgeführt. Sie liefert wichtige Ergebnisse über die Kostenstruktur und die Wertschöpfung der Unternehmen des Baugewerbes. Die Ergebnisse bilden eine unverzichtbare Grundlage für die Volkswirtschaftliche Gesamtrechnung und sind eine wichtige Informationsquelle für die Unternehmen und Verbände. Als Teil der strukturellen Unternehmensstatistik der Europäischen Gemeinschaft dienen sie auch als Datenbasis für die Wirtschaftspolitik auf nationaler und internationaler Ebene.

Rechtsgrundlagen

- Gesetz über die Statistik im Produzierenden Gewerbe (ProdGewStatG) in der Fassung der Bekanntmachung vom 21. März 2002 (BGBl. I S. 1181), zuletzt geändert durch Artikel 3 des Gesetzes vom 17. März 2008 (BGBl. I S. 399),
- Verordnung (EG, Euratom) Nr. 58/97 des Rates vom 20. Dezember 1996 über die strukturelle Unternehmensstatistik (EG-VO Nr. 58/97) (ABl. EG Nr. L 14 S. 1), zuletzt geändert durch Artikel 11 der Verordnung (EG) Nr. 1893/2006 des Europäischen Parlaments und des Rates vom 20. Dezember 2006 (ABl. EU Nr. L 393 S. 1),
- Bundesstatistikgesetz (BStatG) vom 22. Januar 1987 (BGBl. I S. 462, 565), zuletzt geändert durch Artikel 3 des Gesetzes vom 7. September 2007 (BGBl. I S. 2246).

Erhoben werden die Tatbestände zu § 5 Ziffer II ProdGewStatG, Anhang 4 Abschnitt 4 der EG-VO Nr. 58/97.

Die Auskunftspflicht ergibt sich aus § 9 ProdGewStatG und Artikel 6 Abs. 2 EG-VO Nr. 58/97 in Verbindung mit §§ 15 und 18 BStatG. Hiernach sind die Inhaber oder Leiter der Unternehmen auskunftspflichtig.

Gemäß § 15 Abs. 6 BStatG haben Widerspruch und Anfechtungsklage gegen die Aufforderung zur Auskunftserteilung keine aufschiebende Wirkung.

Nach § 9 Abs. 2 ProdGewStatG besteht für Existenzgründer im Sinne des § 7g Abs. 7 Satz 2 und 3 des Einkommensteuergesetzes in der Fassung der Bekanntmachung vom 19. Oktober 2002 (BGBl. I S. 4210, 2003 I S. 179) im Kalenderjahr der Betriebsöffnung keine Auskunftspflicht. In den beiden folgenden Kalenderjahren besteht keine Auskunftspflicht, wenn das Unternehmen im jeweils letzten abgeschlossenen Geschäftsjahr Umsätze in Höhe von weniger als 500 000 Euro erwirtschaftet hat. Existenzgründer, die von ihrem Recht, keine Auskunft zu erteilen, Gebrauch machen wollen, haben das Vorliegen der vorgenannten Voraussetzungen nachzuweisen. Es steht ihnen jedoch frei, die Auskünfte zu erteilen.

Geheimhaltung

Die erhobenen Einzelangaben werden nach § 16 BStatG grundsätzlich geheimgehalten. Nur in ausdrücklich gesetzlich geregelten Ausnahmefällen dürfen Einzelangaben übermittelt werden. Eine Übermittlung der erhobenen Angaben ist nach § 10 ProdGewStatG in Verbindung mit § 16 Abs. 4 BStatG an oberste Bundes- oder Landesbehörden in Form von Tabellen mit statistischen Ergebnissen zulässig, auch soweit Tabellenfelder nur einen einzigen Fall ausweisen. Nach § 16 Abs. 6 BStatG ist es zulässig, den Hochschulen oder sonstigen Einrichtungen mit der Aufgabe unabhängiger wissenschaftlicher Forschung für die Durchführung wissenschaftlicher Vorhaben Einzelangaben dann zur Verfügung zu stellen, wenn diese so anonymisiert sind, dass sie nur mit einem unverhältnismäßig großen

Aufwand an Zeit, Kosten und Arbeitskraft dem Befragten oder Betroffenen zugeordnet werden können. Nach § 47 des Gesetzes gegen Wettbewerbsbeschränkungen in der Fassung der Bekanntmachung vom 15. Juli 2005 (BGBl. I S. 2114), das zuletzt durch Artikel 1a des Gesetzes vom 18. Dezember 2007 (BGBl. I S. 2966) geändert worden ist, werden der Monopolkommission für die Begutachtung der Entwicklung der Unternehmenskonzentration zusammengefasste Einzelangaben über die Vorhundertanteile der größten Unternehmensgruppen, Unternehmen, Betriebe oder fachlichen Teile von Unternehmen des jeweiligen Wirtschaftsbereichs übermittelt. Hierbei dürfen die zusammengefassten Einzelangaben nicht weniger als drei Einheiten betreffen und keine Rückschlüsse auf zusammengefasste Angaben von weniger als drei Einheiten ermöglichen.

Die Pflicht zur Geheimhaltung besteht auch für Personen, die Empfänger von Einzelangaben sind.

Hilfsmerkmale, laufende Nummern/Ordnungnummern, Aufbewahrungszeitraum, Statistikregister

Name und Anschrift des Unternehmens, Name und Telefonnummer der für eventuelle Rückfragen zur Verfügung stehenden Person, Ort, Datum und die Unterschrift sowie die Angaben zu Abschnitt A „Allgemeine Fragen“ sind Hilfsmerkmale, die lediglich der technischen Durchführung der Erhebung dienen. Die Erhebungsbogen werden spätestens nach Abschluss der nächsten Erhebung vollständig vernichtet. Die verwendete Unternehmensnummer dient der Unterscheidung der in die Erhebung einbezogenen Unternehmen. Sie besteht aus einem Regionalschlüssel für das jeweilige Bundesland und aus einer laufenden, frei vergebenen Nummer. Hinzu kommen eine Nummer, die den wirtschaftlichen Schwerpunkt des Unternehmens darstellt sowie ein Schlüssel für die jeweilige Rechtsform des Unternehmens. Name und Anschrift des Unternehmens, die Unternehmensnummer, Wirtschaftszweig und Rechtsform werden zusammen mit den Angaben zu Umsatz und tätigen Personen zur Führung des Unternehmensregisters für statistische Verwendungszwecke (Statistikregister) verwendet. Rechtsgrundlagen hierfür sind § 13 BStatG und die Verordnung (EG) Nr. 177/2008 des Europäischen Parlaments und des Rates vom 20. Februar 2008 zur Schaffung eines gemeinsamen Rahmens für Unternehmensregister für statistische Zwecke und zur Aufhebung der Verordnung (EWG) Nr. 2186/93 des Rates (ABl. EU Nr. L 61 S. 6).

Berichtskreisabgrenzung

Die Erhebung erstreckt sich auf Unternehmen des Bauhaupt- und Ausbaugewerbes. Als Unternehmen gilt die kleinste Einheit, die aus handels- und/oder steuerrechtlichen Gründen Bücher führt und bilanziert.

Rechtlich selbständige Tochtergesellschaften, Betriebsführungsgesellschaften usw. müssen getrennt berichten.

Die Meldung ist grundsätzlich für das gesamte Unternehmen einschließlicher produzierender und nicht produzierender Teile abzugeben. Die Angaben sollen sich hinsichtlich der Bautätigkeit nur auf die Bautätigkeit im Inland erstrecken. Zweigniederlassungen im Ausland sind nicht einzubeziehen. Zusammengefasste Meldungen für zwei oder mehrere rechtlich selbständige Unternehmen sind nicht zulässig.

Soweit die vorhandenen Unterlagen zur Beantwortung einzelner Fragen nicht ausreichen, genügen vorläufige Werte aus den entsprechenden Konten oder sorgfältig geschätzte Angaben.

Erläuterungen zum Fragebogen

A Allgemeine Fragen

[1] Siehe Seite 6 dieser Erläuterungen.

B Tätige Personen

[2] Tätige Personen sind:

- tätige Inhaber/-innen und tätige Mitinhaber/-innen (nur von Personengesellschaften),
- unbezahlt mithelfende Familienangehörige, soweit sie mindestens 55 Stunden im Monat im Unternehmen tätig sind,
- Personen, die in einem Arbeitsverhältnis zum Unternehmen stehen (z. B. auch Vorstandsmitglieder, Direktoren, Volontäre, Praktikanten/-innen und Auszubildende),
- Arbeitskräfte, die von anderen Unternehmen gegen Entgelt zur Arbeitsleistung gem. dem Arbeitnehmerüberlassungs-gesetz überlassen wurden.

Voll als tätige Personen zu zählen sind:

- Erkrankte, Urlauber, Personen, die lediglich Übungen bei der Bundeswehr ableisten, im Mutterschutz oder Erziehungsurlaub befindliche Personen und alle sonstigen vorübergehend Abwesenden,
- Streikende und von der Aussperrung Betroffene, solange das Arbeitsverhältnis nicht gelöst ist,
- Saison- und Aushilfsarbeiter, Teilzeitbeschäftigte, Kurzarbeiter, Schlechtwettergeldempfänger.

Nicht zu melden sind:

- Empfänger von Vorruhestandsgeld,
 - ständig im Ausland tätige Personen (mindestens 1 Jahr),
 - zum Grundwehrdienst bzw. Zivildienst Einberufene,
 - Arbeitskräfte, die als Beauftragte anderer Unternehmen im meldenden Unternehmen Montage- oder Reparaturarbeiten durchführen,
 - unbezahlt mithelfende Familienangehörige mit weniger als 55 Stunden im Monat,
 - Strafgefangene.
- [3] **Hierzu zählen** auch Gesellschafter/-innen, Vorstandsmitglieder und andere leitende Kräfte, soweit sie vom befragten Unternehmen Bezüge erhalten, die steuerlich als Einkünfte aus nichtselbständiger Arbeit angesehen werden.
- [4] **Teilzeitbeschäftigte** sind ständig Beschäftigte, deren normale Arbeitszeit kürzer als die reguläre Arbeitszeit ist. Dies betrifft alle Formen der Teilzeitarbeit (Halbtagsbeschäftigung, Beschäftigung an einem, zwei oder drei Tagen in der Woche usw.). Hierzu zählen auch Altersteilzeitbeschäftigte.
- [5] **Teilzeitbeschäftigte in Vollzeiteinheiten** ergibt sich aus Anzahl der durch alle Teilzeitbeschäftigten eines Unternehmens erarbeiteten Wochenarbeitsstunden geteilt durch die in diesem Unternehmen reguläre Wochenarbeitszeit eines Vollzeitbeschäftigten, z. B.:

Beschäftigter A	19,25 Std./Woche
Beschäftigter B	25,50 Std./Woche
Beschäftigter C	15,00 Std./Woche
	59,75 Std./Woche
	: 37,50 Std./reguläre Wochenarbeitszeit
	= 1,6 Vollzeiteinheiten

[6] **Anzahl der von den Lohn- und Gehaltsempfängern geleisteten Arbeitsstunden:**

Hierbei handelt es sich um die Summe der tatsächlichen Arbeitsstunden, die von allen Lohn- und Gehaltsempfängern während des Berichtszeitraums effektiv geleistet wurden.

Einzubeziehen sind Überstunden, Zeit für Arbeitsvorbereitung sowie Kurzpausen. Nicht einzubeziehen sind bezahlte Stunden,

an denen keine Arbeit erbracht wurde (z. B. Urlaub, Feiertage und Krankheit, Mittagspausen, Fahrten zur Arbeitsstätte).

Wenn die genaue Zahl der tatsächlich geleisteten Arbeitsstunden nicht bekannt ist, kann eine Schätzung auf der Grundlage der theoretischen Zahl der Arbeitsstunden und der durchschnittlichen Fehlzeitenquote (Krankheit, Mutterschaft usw.) vorgenommen werden.

C Gesamtleistung

[7] **Bauhauptgewerbe:**

Die Gesamtleistung (ohne Umsatzsteuer für abgerechnete Lieferungen und Leistungen an Dritte) setzt sich zusammen aus:

Wert der Jahresbauleistung

- + Umsatz aus **sonstigen** eigenen Erzeugnissen und aus industriellen/handwerklichen Dienstleistungen
- + Umsatz aus Handelsware
- + Umsatz aus sonstigen nichtindustriellen/nichthandwerklichen Tätigkeiten
- + Bestandsveränderung an unfertigen und fertigen Erzeugnissen aus **sonstiger** eigener Produktion
- + Selbsterstellte Maschinen (vgl. auch [16]).

Ausbaugewerbe:

Als **Umsatz** gilt, unabhängig vom Zahlungseingang, der Gesamtbetrag (**ohne Umsatzsteuer**) der abgerechneten Lieferungen und Leistungen an Dritte.

Einzubeziehen sind:

Erlöse aus Lieferungen und Leistungen an mit dem Unternehmen verbundene rechtlich selbständige Konzern- und Verkaufsgesellschaften, auch etwa getrennt in Rechnung gestellte Kosten für Fracht, Porto und Verpackung.

Abzusetzen sind:

Preisnachlässe (Rabatte, Boni, Skonti, Abzüge, die auf begründeten Beanstandungen beruhen u. dgl.) sowie Retouren.

Nicht einzubeziehen sind:

Erträge, die nicht unmittelbar aus laufender Produktionstätigkeit resultieren:

- Erlöse aus dem Verkauf von Sachanlagen,
 - Erlöse aus der Verpachtung von Grundstücken,
 - Zinserträge, Dividenden u. dgl.,
 - Erzeugnisse und Leistungen, die für eigene Investitionen und Sachanlagen bestimmt sind (vgl. auch [17]).
- [8] Die **Jahresbauleistung** ist die Summe aller vom Unternehmen im Geschäftsjahr **erbrachten Bauleistungen** einschl. der Leistungen aus **eigener** Nachunternehmertätigkeit sowie der Leistungen von **Fremd- und Nachunternehmern**.
- Vorauszahlungen oder Anzahlungen, denen keine Leistung gegenübersteht, dürfen hier nicht berücksichtigt werden.

Die Jahresbauleistung umfasst abgerechnete sowie angefangene und noch nicht abgerechnete Bauleistungen für Dritte, Bauleistungen an Gebäuden, die noch keinen Käufer gefunden haben, Bauleistungen für eigene Zwecke des Unternehmens (selbsterstellte Anlagen). Bei der Jahresbauleistung handelt es sich also **nicht** um den **steuerbaren baugewerblichen Umsatz**, wie er für Betriebe im Monatsbericht und in der Totalerhebung zu melden ist.

[9] **Bestände an angefangenen und noch nicht abgerechneten Bauleistungen** (einschl. fertiggestellter Bauten, die noch keinen Käufer gefunden haben) sind, wenn es sich um Leistungen des eigenen Unternehmens handelt, zu Herstellungskosten zu bewerten. Der Bewertung von **Fremd- und Nachunternehmerleistungen** sind Vertragspreise zugrunde zu legen.

Anzahlungen und Abschlagszahlungen auf diese Bestände sind nicht abzusetzen.

[10] **Umsatz aus sonstigen eigenen Erzeugnissen und aus industriellen/handwerklichen Dienstleistungen**

Erfragt wird der Umsatz (Gesamtbetrag der abgerechneten Lieferungen) aus allen im Rahmen einer **sonstigen** Produktions-tätigkeit des Unternehmens entstandenen Erzeugnissen (Bau-stoffe, Betonwaren, Kies, Zimmereierzeugnisse usw.), soweit nicht in der eigenen Bauleistung abgerechnet, ohne Rücksicht auf den Zahlungseingang sowie Umsatz aus industriellen/handwerklichen Dienstleistungen wie Geräte reparaturen für Dritte.

Einzubeziehen sind auch Umsätze aus dem Verkauf von Waren, die in Lohnarbeit bei anderen Unternehmen hergestellt wurden, sowie Erlöse für verkaufsfähige Produktionsrückstände und ähnliche Materialien (z. B. bei der Produktion anfallender Schrott und Material, das bei Abbrucharbeiten anfällt).

[11] **Umsatz aus eigenen Erzeugnissen schließt ein:**

- Umsätze aus ausbaugewerblichen Leistungen,
- Umsätze aus dem Verkauf von allen im Rahmen einer sonsti-gen Produktionstätigkeit des Unternehmens entstandenen Er-zeugnissen, soweit diese nicht in der eigenen Ausbauleistung abgerechnet wurden,
- Umsätze aus dem Verkauf von Waren, die in Lohnarbeit bei anderen Unternehmen hergestellt wurden,
- Umsätze aus dem Verkauf von Nebenerzeugnissen,
- Erlöse für verkaufsfähige Produktionsrückstände (z. B. bei der Produktion anfallender Schrott u. Ä.).

Bei Erlösen für Reparaturen, Instandhaltungen, Installationen, Montagen u. ä. sind die Erlöse für die bei diesen Leistungen verbrauchten Materialien (z. B. Ersatzteile, Zubehör, Hilfs- und Betriebsstoffe) einzubeziehen.

[12] Als **Umsatz aus Handelsware** gilt der Umsatz von fremden Erzeugnissen, die im allgemeinen unbearbeitet und ohne fertigungstechnische Verbindung mit eigenen Erzeugnissen wei-terverkauft werden. Die hier angegebenen Erlöse sind mit dem Einsatz an Handelsware zu Anschaffungskosten abzustimmen (vgl. auch [21] Handelsware).

[13] **Umsatz aus sonstigen nichtindustriellen/nichthandwerklichen Tätigkeiten**

Hierzu zählen im Wesentlichen:

- Umsätze aus der Vermietung und Verpachtung von Geräten, betrieblichen Anlagen und Einrichtungen (einschl. Leasing),
- Erlöse aus Wohnungsvermietung (von betrieblich und nichtbetrie-blich genutzten Wohngebäuden), jedoch ohne Erlöse aus Grundstücksverpachtung,
- Honorare für Architekten- und Ingenieurleistungen sowie für Gutachtertätigkeit,
- Erlöse aus der Veräußerung von Patenten und der Vergabe von Lizenzen,
- Provisionseinnahmen,
- Erlöse aus Transportleistungen für Dritte (Lohnfahren),
- Erlöse aus Belegschaftseinrichtungen (z. B. Erlöse einer vom Unternehmen auf eigene Rechnung betriebenen Kantine).

[14] **Die Bestände an unfertigen und fertigen Erzeugnissen aus eigener Produktion** sind ebenso wie die **angefangenen und noch nicht abgerechneten Arbeiten** zu Herstellungskosten zu bewerten. Bestände an Einzel-, Ersatz- und Einbauteilen aus eigener Produktion sind einzubeziehen.

[15] **Die Bestände an unfertigen und fertigen Erzeugnissen aus sonstiger eigener Produktion** sind zu Herstellungskosten zu bewerten. Bestände an Einzel-, Ersatz- und Einbauteilen aus eigener Produktion **sind einzubeziehen**.

[16] Es sollen die im Geschäftsjahr mit **eigenen** Arbeitskräften **selbsterstellten Anlagen** (einschl. in Bau befindlicher Anlagen) mit dem auf dem Anlagenkonto aktivierten Wert (Herstellungskosten) als Leistungen des eigenen Unternehmens angegeben werden. Unter Position C 1 innerhalb der Jahresbauleistung sollen nur die selbsterstellten Anlagen - soweit sie Bauleistungen sind - ausgewiesen werden; unter Position C 6 wird der Wert aller übrigen selbsterstellten Anlagen - soweit sie keine Bau-leistungen sind - erfragt; z. B. selbsterstellte Maschinen, Werk-

zeuge, Modelle für das eigene Unternehmen, Versuche usw., soweit diese aktiviert wurden.

Einzubeziehen sind auch selbsterstellte Sachanlagen, die an Dritte vermietet oder verpachtet wurden.

Abschreibungen auf die selbsterstellten Anlagen sind nicht abzusetzen.

[17] Es sollen die im Geschäftsjahr mit **eigenen** Arbeitskräften **selbsterstellten Anlagen** (einschl. in Bau befindlicher Anlagen) mit dem auf dem Anlagenkonto aktivierten Wert (Herstellungskosten) als Leistungen des eigenen Unternehmens angegeben werden, sofern die Kosten für die Erstellung in den Angaben unter D 2 und F mitenthalten sind. Zu den selbsterstellten Anlagen gehören auch selbsterstellte Sachanlagen, die an Dritte vermietet oder verpachtet wurden, selbsterstellte Maschinen, Werkzeuge, Modelle für das eigene Unternehmen, Versuche usw., soweit diese aktiviert wurden.

Abschreibungen auf die selbsterstellten Anlagen sind nicht abzusetzen.

D Bau- bzw. Rohstoffe und sonstige fremdbezogene Vorprodukte, Hilfs- und Betriebsstoffe

[18] Hierzu zählen alle Materialien und bezogenen Fertigteile (**Roh-, Hilfs- und Betriebsstoffe, jedoch ohne Handelsware**), unabhän-gig davon, ob diese im eigenen Unternehmen be- oder verar-beitet oder verbraucht oder an Dritte zur Be- oder Verarbeitung weitergegeben werden. Es spielt auch keine Rolle, in welchem Bereich des Unternehmens diese Stoffe verwendet werden. Mit anzugeben sind also z. B. auch **Energie** (Brenn- und Treibstoffe, Strom, Gas, Fernwärme und sonst.), Ersatzteile, Büro- und Werbematerial, Verpackungsmaterial und Waren, die in einer vom Unternehmen auf eigene Rechnung betriebenen Kantine und dgl. verarbeitet oder verkauft werden. **Einzubeziehen** sind auch **Materialien, die für die Herstellung von selbsterstellten Anlagen** benötigt werden.

[19] Die **Bestände und Eingänge** an Roh-, Hilfs- und Betriebsstoffen sind zu Anschaffungskosten (ohne als Vorsteuer abzugsfähige Umsatzsteuer) zu bewerten. Als Anschaffungskosten gelten die Anschaffungspreise zuzüglich Anschaffungsnebenkosten wie Fracht, Verpackung, Zoll u. dgl. abzüglich Preisnachlässe (Rabatte, Boni, Skonti, Abzüge, die auf begründeten Beanstan-dungen beruhen u. dgl.). Subventionen sind hier **nicht** abzusetzen (s. auch [32]).

[20] Zu melden ist der Wert **aller** von Dritten bezogenen Materialien und Fertigteile (**ohne Handelsware**), gleichgültig ob diese Ein-gänge über Bestandskonten oder unmittelbar als Aufwand ver-bucht wurden. Einzubeziehen sind auch **nichtaktivierte geringwertige Wirtschaftsgüter**.

E Handelsware

[21] Als **Handelsware** gelten Erzeugnisse fremder Herkunft, die im allgemeinen unbearbeitet und ohne fertigungstechnische Verbin-dung mit eigenen Erzeugnissen weiterverkauft werden (vgl. auch [12] Umsatz aus Handelsware).

Die Bestände und Eingänge an Handelsware sind zu Anschaf-fungskosten (ohne als Vorsteuer abzugsfähige Umsatzsteuer) zu bewerten. Als Anschaffungskosten gelten die Anschaffungs-preise zuzügl. Anschaffungsnebenkosten wie Fracht, Verpa-ckung, Zoll u. dgl. abzüglich Preisnachlässe (Rabatte, Boni, Skonti, Abzüge, die auf begründeten Beanstandungen beruhen u. dgl.).

F Kosten

[22] **Geleistete Bruttoentgelte**

Anzugeben ist die Summe der **lohnsteuerpflichtigen Brutto-bezüge** (Bar- und Sachbezüge).

Diese Beträge sind:

- **ohne** Arbeitgeberanteile zur Kranken-, Renten-, Pflege- und Arbeitslosenversicherung,
- **ohne** Beiträge zu den Sozialkassen des Baugewerbes,
- **ohne** Winterbaumlage,
- **ohne** Aufwendungen für die betriebliche Alters-, Invaliditäts- und Hinterbliebenenversorgung,
- **ohne** gezahltes Vorruhestandsgeld,

- **ohne** geleistete Zuschüsse der Bundesanstalt für Arbeit (z. B. Kurzarbeitergeld, Winterausfallgeld ab 101. witterungsbedingte Ausfallstunde, Leistungen nach dem Altersteilzeitgesetz)

anzugeben.

Die Entgelte für Poliere, Schachtmeister und Meister sind zu den geleisteten Bruttoentgelten zu rechnen.

Den Löhnen und Gehältern sind auch die Bezüge von Gesellschaftern, Vorstandsmitgliedern und anderen leitenden Kräften zuzurechnen, soweit sie steuerlich als Einkünfte aus nicht-selbständiger Arbeit anzusehen sind.

Einzubeziehen sind auch Zahlungen für eine Beschäftigung, die nur wegen Unterschreitung der Steuerpflichtgrenzen steuerfrei sind.

[23] Gesetzlich vorgeschriebene Sozialkosten

Hierzu zählen:

- Arbeitgeberanteile zur Kranken-, Renten-, Pflege- und Arbeitslosenversicherung,
- Winterbauumlage,
- Berufsgenossenschaftsbeiträge,
- Aufwendungen und Zuschüsse zur Betriebskrankenkasse nach der RVO,
- gesetzlich vorgeschriebene Beiträge zur Krankenversicherung nichtversicherungspflichtiger Arbeitnehmer.

Nicht zu den gesetzlich vorgeschriebenen Sozialkosten zählen die im Rahmen von Vorruhestandsleistungen anfallenden Arbeitgeberbeiträge zur Renten- und Krankenversicherung.

[24] Sonstige Sozialkosten

Unter den Sonstigen Sozialkosten sind die restlichen Personalkosten der G+V - Rechnung zu melden, d. h. die gesamten Personalkosten abzüglich der Bruttolöhne und Bruttogehälter sowie der gesetzlich vorgeschriebenen Sozialkosten.

Zu den Sonstigen Sozialkosten zählen insbesondere:

- Beiträge zu den Sozialkassen des Baugewerbes (Lohnausgleich, Urlaubsgeld, Zusatzversorgung, Berufsausbildung, Vorruhestand), vermindert um die von den Sozialkassen geleisteten Rückerstattungen, sofern sie sich nicht auf Vorruhestandszahlungen beziehen,
- Rückstellungen für Vorruhestandsleistungen sind nur dann anzugeben, wenn keine Beiträge für Vorruhestandsleistungen an die Sozialkassen des Baugewerbes entrichtet werden,
- direkte Zuwendungen an die Arbeitnehmer oder deren Familienangehörige bei besonderen Anlässen, wie z. B. Weihnachtsgeschenke, Jubiläumsgelder, Treuebeiträge, Zuwendungen aus Anlass von Familienereignissen, Baraufwendungen anlässlich von Betriebsfeiern, Belegschaftsausflügen usw.,
- Beihilfen und Zuschüsse im Krankheitsfalle, zu Erholungs- und Kuraufenthalten und für sonstige Zwecke,
- Aufwendungen für betriebliche Altersversorgung (Alters-, Invaliditäts- und Hinterbliebenenversorgung) wie unmittelbare Versorgungszahlungen an frühere Arbeitnehmer oder deren Hinterbliebene, sofern sie nicht aus Pensionsrückstellungen geleistet werden,
- Rückstellungen für Pensionsverpflichtungen im Sinne von § 6a Einkommensteuergesetz,
- Zuwendungen an Pensions- und Unterstützungskassen, einmalige oder laufende Beiträge zu für die betriebliche Altersversorgung abgeschlossenen Lebensversicherungen (Direktversicherungen),
- periodische Zahlungen an ausgeschiedene Mitarbeiter,
- anstelle von laufenden Versorgungsleistungen gewährte Kapitalabfindungen,
- Beiträge an den Träger der Insolvenzversicherung gegen die Nichterfüllung von Versorgungsansprüchen,

- Beiträge oder Beitragsteile zu Weiter-, Über- bzw. Zusatzversicherungen und an private Krankenkassen, soweit die Leistung den gesetzlich vorgeschriebenen Betrag übersteigt,
- Beiträge zur Ausbildung (soweit sie nicht im Sozialkassenbeitrag enthalten sind) und Fortbildung (Zahlung von Handelsschulgeld, Umlagebeiträge für Berufs- und Fachschulen),
- Geldzuweisungen für Lehrlingsheime, Kantinen sowie für den Gesundheitsdienst, die Betriebsfürsorge u. dgl.

Hierzu gehören **nicht** Kosten, die im Rahmen von betrieblichen Sozialeinrichtungen (wie Gesundheitsdienst, Betriebsfürsorge u. dgl.), für Bruttoentgelte, Material usw. entstanden sind.

Diese sind bei den anderen Kostenarten aufzuführen. Auszuschließen sind hier auch Kosten, die als Spesenersatz anzusehen und unter den Sonstigen Kosten (Pos. F 6) auszuweisen sind.

Die Sonstigen Sozialkosten sind bei Wiederbesetzung eines freigewordenen Arbeitsplatzes im Rahmen der Vorruhestandsregelung um die von der Bundesanstalt für Arbeit geleisteten Zahlungen zu kürzen.

[25] Bauhauptgewerbe:

Kosten für Fremd- und Nachunternehmerleistungen sind Entgelte für Leistungen, die vom befragten Unternehmen weitervergeben worden sind (z. B. Isolierungsarbeiten, Schreiner-, Maler-, Montagearbeiten u. dgl.), gleichgültig, ob sie nach Leistungspositionen oder nicht nach Positionen des Leistungsverzeichnisses vergeben wurden.

Falls auf dem Konto Fremd- und Nachunternehmerleistungen auch Aufwendungen für Nebenunternehmerleistungen verbucht sein sollten, sind diese hier ebenso wie bei der Jahresbauleistung abzuziehen.

Ausbaugewerbe:

Kosten für durch andere Unternehmen ausgeführte Lohnarbeiten sind Entgelte für Leistungen, die vom befragten Unternehmen weitervergeben worden sind (Nachunternehmerleistungen) sowie Entgelte für die Be- oder Verarbeitung von eigenem (beigestelltem) Material durch fremde Unternehmen.

Falls auf dem Konto Fremd- und Nachunternehmerleistungen auch Aufwendungen für Nebenunternehmerleistungen verbucht sein sollten, sind diese abzuziehen.

Leistungen von Nebenunternehmern stellen beim Hauptunternehmer nur durchlaufende Posten dar.

Nicht einzubeziehen sind Fremdgehälter und Fremdlöhne.

- [26] Beim Operating-Leasing verbleiben die typischen Rechte (z. B. Gewährleistungsrechte) und Pflichten eines Eigentümers im Leasingvertrag beim Leasinggeber. Das Investitionsrisiko liegt beim Leasinggeber, der auch für Wartung und Instandhaltung oder den Ersatz des Leasinggutes bei Verlust, Diebstahl, Beschädigung oder vorzeitigem Verschleiß zuständig ist. Sein Interesse muss deshalb von vornherein darauf gerichtet sein, das Objekt ggf. nacheinander an mehrere Leasingnehmer zu verleasen. Es kann zwar auch eine feste Mietzeit vereinbart werden, i. d. R. werden hier jedoch Anlagen für eine unbestimmte und jederzeit kündbare Dauer angemietet. Nach Ablauf der Mietzeit erwartet der Leasinggeber sein Gut - abgesehen von der normalen Abnutzung - in mehr oder weniger dem gleichen Zustand zurück, wie er es abgegeben hat.

[27] Sonstige Kosten

Es sind u. a. **Kosten für den Abtransport** von Gütern durch **fremde** Unternehmen aufzuführen. Transportkosten, die bei der **Anlieferung** von Roh-, Hilfs- und Betriebsstoffen usw. durch **fremde** Unternehmen entstanden sind, sind in den Material- und Wareneingängen und Material- und Warenbeständen enthalten und gehen damit in den ermittelten Materialverbrauch und Wareneinsatz (Pos. D und E) ein. Die Kosten für den **eigenen Fuhrpark** sind aufgegliedert bei den einzelnen Kostenpositionen anzugeben, z. B. Kraftstoffverbrauch bei Pos. D, Fahrerlöhne bei Pos. F 1, Instandhaltungskosten bei Pos. F 4, Kraftfahrzeugsteuer bei Pos. F 7, Abschreibungen bei Pos. F 8 und Versicherungsbeiträge bei Pos. F 6.

Falls ein Sammelkonto (Kostenstelle Kfz-Kosten) besteht und dessen Aufgliederung besondere Schwierigkeiten bereitet, genügen sorgfältig geschätzte Angaben zu den einzelnen Positionen. Die eigenen Transportkosten bleiben also bei Selbstabholung von Roh-, Hilfs- und Betriebsstoffen u. dgl. bei den Material- und Wareneingängen und Material- und Warenbeständen unberücksichtigt und gehen deshalb nicht in den ermittelten Materialverbrauch und Wareneinsatz (Pos. D und E) ein.

Provisionen an Angestellte sind bei den Gehältern (Pos. F 1) auszuweisen; alle übrigen Provisionen hier bei den Sonstigen Kosten.

Zu den **Bankspesen** zählen z. B. Kontoführungsgebühren, Wechselspesen (ohne Diskont), Gebühren für Scheck- und Überweisungsvordrucke, Depotgebühren usw., nicht aber Zinsen für geliehenes Kapital, Kontokorrentzinsen und Überziehungsprovisionen (vgl. auch [31]).

Zu den **Sonstigen Kosten** zählen z. B. nicht Einkommen-, Körperschafts- und Erbschaftsteuer sowie Lastenausgleichs-abgaben, an Abnehmer gewährte Preisnachlässe (Rabatte, Boni, Skonti, Abzüge, die auf begründeten Beanstandungen beruhen u. dgl.).

[28] **Zu den Steuern, die als Kosten anzusehen sind, zählen u. a.:**

- Grundsteuer,
- Gewerbesteuer,
- Kraftfahrzeugsteuer.

Es sind nur die auf das Geschäftsjahr tatsächlich entfallenden Beträge anzugeben.

Öffentliche Gebühren und Beiträge sind Abgaben, die für bestimmte Leistungen des Staates bezahlt werden, wie Eichgebühren usw.

Beiträge zur Industrie- und Handelskammer und zur Handwerkskammer sind nicht hier, sondern bei den Sonstigen Kosten zu melden.

[29] **Abschreibungen auf die Substanz** dürfen nur von Unternehmen gemeldet werden, bei denen eine Absetzung für Substanzverringerung (AfS) nach § 7 VI EStG zulässig ist.

Die AfS ist der z. B. beim Abbau von Kiesgruben und Steinbrüchen anzusetzende Aufwandsposten für den Verbrauch der Substanz.

[30] Zu den Sonderabschreibungen, die **nicht** mitaufzuführen sind, gehören insbesondere Abschreibungen nach § 7e EStG (Bewertungsfreiheit für Fabrikgebäude, Lagerhäuser und landwirtschaftliche Betriebsgebäude). Dies gilt auch für Sonderabschreibungen gemäß dem Fördergebietsgesetz in den neuen Bundesländern und Berlin. **Nicht** aufzuführen sind außerdem Abschreibungen nach § 6b EStG (Gewinn aus der Veräußerung von bestimmten Anlagegütern). Dagegen sind geringwertige Wirtschaftsgüter im Sinne von § 6 Abs. 2 EStG, soweit sie nicht in einer anderen Kostenposition (z. B. D 2) schon enthalten sind, einzubeziehen. Unternehmen, die nach § 7d EStG (erhöhte Absetzungen für Wirtschaftsgüter, die dem Umweltschutz dienen) abschreiben, geben für diese Wirtschaftsgüter nur die kalkulatorischen Abschreibungen an.

[31] Zu den **Fremdkapitalzinsen** gehören die Zinsen für langfristige Schulden, für Gesellschafterdarlehen, Lieferanten- und Bankkredite, Zinsen für sonstige Schulden einschließlich Diskont (ohne Wechselspesen) und Provisionen für Bankkredite (insbesondere Kredit- und Überziehungsprovision sowie Kreditbereitstellungsprovision). Fremdkapitalzinsen aufgrund reiner Finanzgeschäfte sollen nicht enthalten sein.

Bankspesen (z. B. Kontoführungsgebühren, Wechselspesen, Gebühren für Scheck- und Überweisungsvordrucke, Depotgebühren) sind unter den Sonstigen Kosten (Pos. F 6) anzugeben.

Die Fremdkapitalzinsen dürfen nicht mit Zinserträgen saldiert ausgewiesen werden.

G Subventionen

[32] **Unter Subventionen sind zu melden:**

Zuwendungen, die Bund, Länder und Gemeinden oder Einrichtungen der Europäischen Gemeinschaft ohne Gegenleistung

an das Unternehmen für laufende Produktionszwecke gewähren, um

- die Produktionskosten zu verringern und/oder
- die Verkaufspreise der Erzeugnisse zu senken und/oder
- eine hinreichende Entlohnung der Produktionsfaktoren zu ermöglichen.

Hierzu zählen z. B.:

- Zinszuschüsse, gleichgültig für welche Zwecke sie gewährt werden (auch dann, wenn sie an den Kreditgeber direkt gezahlt werden),
- Frachthilfen,
- Zuwendungen für Forschungs- und Entwicklungsvorhaben, soweit nicht spezielle Auftragsforschung für den Staat,
- Lohnkostenzuschüsse für ältere Arbeitnehmer nach § 97 AFG.

Nicht zu den Subventionen zählen:

Steuererleichterungen, Investitionszuschüsse, -zulagen sowie Ersatzleistungen für Katastrophenschäden und sonstige außerordentliche bzw. außerhalb des Verantwortungsbereichs des Unternehmens liegende Verluste.

H Umsatzsteuer

[33] Es ist nur die auf das Geschäftsjahr entfallende Umsatzsteuer anzugeben.

Hierzu zählt auch die Umsatzsteuer auf geleistete und empfangene Anzahlungen.

Von Tochtergesellschaften ist die Umsatzsteuer auf ihre Außenumsätze und -bezüge zu melden, obwohl sie von der Muttergesellschaft getragen bzw. in Anrechnung gebracht wird. Diese Beträge sind nicht von der Muttergesellschaft nachzuweisen.

[34] Soweit entsprechende Unterlagen über die abzugsfähige Umsatzsteuer auf den Käufen von Sachanlagen nicht vorliegen, genügt eine sorgfältige Schätzung.

I Innerbetriebliche Forschung und Entwicklung

[35] **Forschung und Entwicklung** ist systematische, schöpferische Arbeit zur Erweiterung des Kenntnisstands sowie der Verwendung von Erkenntnissen für neue Anwendungsmöglichkeiten.

Bei den innerbetrieblichen Aufwendungen handelt es sich um sämtliche Aufwendungen für in der Einheit selbst durchgeführte Forschungs- und Entwicklungsarbeiten (FuE) unabhängig von der Herkunft der Mittel (einschl. Investitionsaufwendungen).

Nicht zu den Tätigkeiten der innerbetrieblichen Forschung und Entwicklung zählen:

- Tätigkeiten im Rahmen des Bildungswesens,
- Informationsdienste, Prüfung und Standardisierung, Durchführbarkeitsstudien usw.),
- Sonstige industrielle Tätigkeiten (z. B. Produktionsvorbereitung, Erwerb externen Wissens, Mitarbeiterschulung, Marketing, auch wenn sie im Rahmen von Innovationen durchgeführt werden).

[36] **Anzahl der für Forschung und Entwicklung eingesetzten Arbeitnehmer/-innen**

Hierunter fallen alle direkt mit Forschungs- und Entwicklungsarbeiten befassten Mitarbeiter sowie das direkte Dienstleistungen erbringende Personal, wie Manager, Verwaltungs- und Büroangestellte. Mitarbeiter die **indirekte** Dienstleistungen erbringen, wie Kantinenpersonal und Betriebsschutzmitarbeiter, fallen nicht unter diese Position, auch wenn die geleisteten Bruttogehälter als Gemeinkosten in diese Aufwendungen eingehen.

Nicht erfasst werden:

- Mitarbeiter, die sich mit Weiterbildung und Schulungen befassen,
- Mitarbeiter, die sich mit anderen wissenschaftlichen und technischen Aktivitäten (z. B. Informationsdienste, Erprobung und Vereinheitlichung, Durchführbarkeitsstudien usw.) befassen,
- Mitarbeiter, die sich mit anderen industriellen Aktivitäten (z. B. industrielle Innovationen usw.) befassen.

Zusatzerläuterungen für an Arbeitsgemeinschaften beteiligte Unternehmen

Ziel der Jahreserhebung ist die Bereitstellung wichtiger Strukturdaten für den Wirtschaftsbereich Bauhauptgewerbe, die die Berechnung des Beitrags dieser Branche zum Sozialprodukt gestatten. Dies setzt voraus, dass die einzelnen Unternehmen ihrer Leistungsstärke gemäß erfasst und dargestellt werden müssen. Die Leistungsstärke eines an Arbeitsgemeinschaften beteiligten Bauunternehmens, die beispielsweise an der Zugehörigkeit zu einer bestimmten Beschäftigten- oder Umsatzgrößenklasse gemessen werden kann, wird nicht nur von der unternehmenseigenen Tätigkeit, sondern z. T. auch erheblich durch seine Arbeitsgemeinschaftsaktivitäten mitbestimmt. **Aus diesem Grund ist es erforderlich, bei allen in Frage kommenden Merkmalen die auf Arbeitsgemeinschaften entfallenden Anteile den unternehmenseigenen Daten hinzuzurechnen.** Sollten die vorhandenen Unterlagen für eine exakte Berechnung der jeweiligen Arbeitsgemeinschaftsanteile nicht ausreichen, so genügen sorgfältige Schätzungen.

Im Einzelnen gilt folgendes:

Es wird davon ausgegangen, dass Ihrem Unternehmen aufgrund der Geschäftsbeziehungen zu den Arbeitsgemeinschaften die an Arbeitsgemeinschaften abgestellten tätigen Personen, deren Gehälter, Löhne und Sozialkosten sowie die in Arbeitsgemeinschaften anteilig erbrachte Jahresbauleistung bekannt sind. Diese Positionen sind wie folgt zu melden:

B Tätige Personen

Bei den tätigen Personen sind den im Unternehmen selbst tätigen Personen die an Arbeitsgemeinschaften abgestellten Personen hinzuzurechnen; hat die Arbeitsgemeinschaft Arbeitskräfte unmittelbar eingestellt, so sind diese - in Höhe des jeweiligen Arbeitsgemeinschaftsanteils lt. Arge-Vertrag - in die Meldungen einzubeziehen.

C 1 Jahresbauleistung

Einzubeziehen ist die in Arbeitsgemeinschaften anteilig erbrachte Jahresbauleistung.

- Wurde die Jahresbauleistung in Arbeitsgemeinschaften erbracht, die ihre Tätigkeit **im Berichtsjahr begonnen und beendet haben**, so ist der anteilige Wert dieser Bauleistung - gemeinsam mit dem unternehmenseigenen Wert - unter C 1.1 „Summe der im Geschäftsjahr abgerechneten Bauleistungen“ anzugeben.
- Wurde die Bauleistung in Arbeitsgemeinschaften erbracht, die ihre Tätigkeit **vor dem Berichtsjahr begonnen und im Berichtsjahr beendet haben**, so ist der anteilige Wert der Bauleistung, der vor dem Berichtsjahr erbracht wurde

- gemeinsam mit dem unternehmenseigenen Wert - unter C 1.2 „Bestände an angefangenen und noch nicht abgerechneten Bauleistungen einschl. fertiggestellter Bauten, die noch keinen Käufer gefunden haben, **am Anfang des Geschäftsjahres**“ anzugeben. Der anteilige **Gesamtwert dieser Bauleistung** ist unter C 1.1 „Summe der im Geschäftsjahr abgerechneten Bauleistungen“ mit anzugeben.

- Wurde die Bauleistung in Arbeitsgemeinschaften erbracht, die ihre Tätigkeit **im Berichtsjahr begonnen haben und über das Berichtsjahr hinaus noch existieren**, so ist der anteilige Wert dieser Bauleistung - gemeinsam mit dem unternehmenseigenen Wert - unter C 1.2 „Bestände an angefangenen und noch nicht abgerechneten Bauleistungen einschl. fertiggestellter Bauten, die noch keinen Käufer gefunden haben, **am Ende des Geschäftsjahres**“ anzugeben.
- Wurde die Bauleistung in Arbeitsgemeinschaften erbracht, die ihre Tätigkeit **vor dem Berichtsjahr begonnen haben und über das Berichtsjahr hinaus noch existieren**, so ist der anteilige Wert dieser Bauleistung **beim Anfangsbestand bzw. beim Endbestand an Bauten** unter C 1.2 mitzumelden.

Um Doppelzählungen zu vermeiden, müssen Umsatzerlöse aus Lieferungen und Leistungen an Arbeitsgemeinschaften und Ergebnisanteile von Arbeitsgemeinschaften - sofern sie mitverbucht wurden - eliminiert werden (vgl. Baukontenrahmen 1987, Kontengruppe 51).

F Kosten

Bruttogehälter, Bruttolöhne und Sozialkosten

Hier sind die Gehälter, Löhne und Sozialkosten für an Arbeitsgemeinschaften abgestellte tätige Personen mit anzugeben, unabhängig davon, ob diese auf der unternehmenseigenen Gehalts- und Lohnliste oder auf der Gehalts- und Lohnliste der Arbeitsgemeinschaft stehen. Hinzu kommen noch die Gehälter, Löhne und Sozialkosten der tätigen Personen, die von der Arbeitsgemeinschaft unmittelbar eingestellt wurden, jedoch ebenso wie bei der Zahl der tätigen Personen nur in Höhe des jeweiligen Arbeitsgemeinschaftsanteils lt. Arge-Vertrag.

Bei den übrigen in Frage kommenden Merkmalen sind die auf Arbeitsgemeinschaften entfallenden Beträge ebenfalls in die Meldung einzubeziehen, jedoch nur in Höhe des jeweiligen Arbeitsgemeinschaftsanteils lt. Arge-Vertrag. Falls dieses Verfahren der rechnerischen Ermittlung der Arbeitsgemeinschaftsanteile in Ihrem Unternehmen nicht in allen Fällen durchführbar ist, so reicht es aus, die Arbeitsgemeinschaftsanteile zu schätzen.

Die Ergebnisse der Kostenstrukturerhebung im Baugewerbe werden in der Fachserie 4, Reihe 5.3 veröffentlicht.

Diese steht kostenfrei als Download im pdf-Format über unseren Statistik-Shop <http://www.destatis.de/shop> unter der Bestellnummer 204053 zur Verfügung.