

Produzierendes Gewerbe

Kostenstruktur der Unternehmen im Baugewerbe

2005

Erscheinungsfolge: jährlich
Erschienen am 25.6.2007
Artikelnummer: 2040530057004

Fachliche Informationen zu dieser Veröffentlichung können Sie direkt beim Statistischen Bundesamt erfragen:
Gruppe IV C, Telefon: +49 (0) 611 / 75 2829; Fax: +49 (0) 611 / 75 3963 oder E-Mail:
baugewerbe-struktur@destatis.de

© Statistisches Bundesamt, Wiesbaden 2007

Vervielfältigungen und Verbreitung, auch auszugsweise, mit Quellenangabe gestattet.

Inhalt

	Seite
Vorbemerkung	4
Methodische Erläuterungen	5
Definitionen	7
Ableitung der Leistungsgrößen im Baugewerbe	8
Grafische Übersichten	9

Tabellenteil

In den Tabellen 1 bis 11 werden Beschäftigtengrößenklassen und Wirtschaftszweige nachgewiesen

1	Zusammenfassende Übersicht Bruttoproduktionswert, Nettoproduktionswert und Nettowertschöpfung zu Faktorkosten im Baugewerbe 2000 - 2005	11
2	Entstehung der Bruttowertschöpfung zu Faktorkosten und zu Marktpreisen, Entstehung der Nettowertschöpfung zu Faktorkosten 2005	14
3	Bruttoproduktionswert, Nettoproduktionswert, Bruttowertschöpfung 2005	20
4	Bruttoproduktionswert 2005	26
5	Umsatz 2005	29
6	Lagerbestände 2005	32
7	Materialverbrauch, Einsatz an Handelsware zu Anschaffungskosten, Kosten für Lohnarbeiten bzw. Kosten für Fremd- und Nachunternehmer- leistungen, Sonstige Vorleistungen, Kostensteuern 2005	36
8	Beschäftigte 2005	42
9	Personalkosten 2005	45
10	Ausgewählte Kosten (Anteil am Bruttoproduktionswert) 2005	48
11	Jahresbauleistung und sonstige Umsätze 2005	52

Anhang

Erhebungsunterlagen	56
---------------------------	----

Gebietsstand

Die Angaben beziehen sich auf die Bundesrepublik Deutschland nach dem Gebietsstand seit dem 03.10.1990.

Zeichenerklärung

-	=	nichts vorhanden
0	=	weniger als die Hälfte von 1 in der letzten besetzten Stelle, jedoch mehr als nichts

Abkürzungen

Mill.	=	Million
Mrd.	=	Milliarde
Ust.	=	Umsatzsteuer
o. Ust.	=	ohne Umsatzsteuer
BGBI.	=	Bundesgesetzblatt
o.a.S.	=	ohne ausgeprägten Schwerpunkt
a.n.g.	=	anderweitig nicht genannt

Abweichungen in den Summen durch Runden der Zahlen bzw. durch Verwendung von Hochrechnungsfaktoren.

Vorbemerkung

Der vorliegende Bericht der Fachserie 4, Reihe 5.3 enthält die hochgerechneten Ergebnisse der Kostenstrukturerhebung im Baugewerbe 2005. Die Angaben beziehen sich auf die Bundesrepublik Deutschland nach dem Gebietsstand seit dem 3.10.1990.

Die Kostenstrukturerhebung im Baugewerbe ist als Stichprobenerhebung konzipiert. Sie erfasst knapp 6 000 Unternehmen, die für rund 14 000 Bauunternehmen mit 20 Beschäftigten und mehr repräsentativ sind ¹⁾.

Der Nachweis der Ergebnisse erfolgt in der Gliederung der „Klassifikation der Wirtschaftszweige – Ausgabe 2003“ (WZ 2003), wobei sich die Zuordnung der Unternehmen nach ihrem wirtschaftlichen Schwerpunkt richtet. Viele Ergebnisse werden zusätzlich nach Beschäftigtengrößenklassen untergliedert.

Ende 1996 hat der Rat der Europäischen Union (EU) eine Verordnung über die strukturelle Unternehmensstatistik (Struktur VO) ²⁾ erlassen, durch die die Statistiken in den Mitgliedsstaaten der EU harmonisiert und der Datenbedarf auf europäischer Ebene festgeschrieben wurde. Ab dem Berichtsjahr 1999 ist das Statistische Bundesamt verpflichtet, diese Verordnung in vollem Umfang umzusetzen. Der Fragebogen zur Kostenstrukturerhebung musste deshalb an die neue Rechtsgrundlage angepasst werden und enthält einige neue Positionen. Um die auskunftspflichtigen Unternehmen nicht zusätzlich zu belasten, wurden andere Fragen, die nicht zum Lieferprogramm der Struktur VO zählen, aus dem bisherigen Programm gestrichen.

¹⁾ Ausführlich dargestellt wird der methodische Aufbau der Kostenstrukturstichproben in den Beiträgen von Brandner / Glaab / Frank-Bosch / Kraßnig „Methode der Kostenstrukturerhebung im Produzierenden Gewerbe“ in Wirtschaft und Statistik 11/1977 sowie von Kaiser „Zur Verfügbarkeit von Daten der Kostenstrukturstatistiken des Statistischen Bundesamtes“ in Wirtschaft und Statistik 12/1986.

²⁾ Verordnung (EG, Euratom) Nr. 58/97 des Rates vom 20. Dezember 1996 über die strukturelle Unternehmensstatistik (Abl. EG Nr. L 14 S. 1), geändert durch Verordnung (EG, Euratom) Nr. 410/98 des Rates vom 16. Februar 1998 (Abl. EG Nr. L 52 S. 1).

Methodische Erläuterungen

Wirtschaftszweiguordnung

Die Zuordnung der Erhebungseinheiten zu den einzelnen Wirtschaftszweigen des Baugewerbes (WZ 2003) erfolgte nach dem Schwerpunkt der wirtschaftlichen Tätigkeit:

45 Baugewerbe

45.1/45.2 Vorbereitende Baustellenarbeiten; Hoch- und Tiefbau

45.1 Vorbereitende Baustellenarbeiten (45.11.1 bis 45.11.4, 45.12)

Ausführung von Abbruch-, Spreng- und Enttrümmerungsarbeiten, Ausführung von Erdbewegungsarbeiten, wie Ausschachtungen, Planierung sowie Baustellenentwässerung; Aufschließung von Lagerstätten; Test-, Such- und Kernbohrung für bauliche, geophysikalische, geologische und ähnliche Zwecke (ohne Erdöl- und Erdgasbohrungen, Brunnenbau, Schachtbau).

45.2 Hoch- und Tiefbau

45.21.1 Hoch- und Tiefbau, ohne ausgeprägten Schwerpunkt

Ausführung von Hoch- und Tiefbauarbeiten aus dem Produktionsprogramm mehrerer Zweige des Hochbaus, Brücken- und Tunnelbau u. Ä., ohne dass Arbeiten aus dem Produktionsprogramm eines Zweiges klar überwiegen.

45.21.2 Hochbau (ohne Fertigteilbau)

Ausführung von Hochbauten konventioneller Art (ohne Fertigteilbau), Bau von Kläranlagen sowie Fassadenbau.

45.21.3 Errichtung von Fertigteilbauten aus Beton im Hochbau aus selbst hergestellten Fertigteilen

Errichtung von Fertigteilbauten aus Beton aus **selbst gefertigten** Bausätzen: Herstellung von Fertighäusern u.a. Fertigteilbauten aus Beton im Hochbau, zur Vollmontage vorgesehen (mit anschließender Montage durch betriebs- oder unternehmenseigene Montagetrupps), darunter ein- und zweigeschossige Fertighäuser, drei- und mehrgeschossige Wohngebäude, Nichtwohngebäude (zum Beispiel: Anstalts-, Büro-, landwirtschaftliche und gewerbliche Betriebsgebäude, Garagen).

45.21.4 Errichtung von Fertigteilbauten aus Beton im Hochbau aus fremd bezogenen Fertigteilen

Errichtung von Fertigteilbauten aus Beton aus **fremd bezogenen** Bausätzen. Eingeordnet sind Betriebe/ Unternehmen, die nur die Montage vornehmen, die zu montierenden Erzeugnisse aber nicht selbst herstellen.

45.21.5 Errichtung von Fertigteilbauten aus Holz und Kunststoffen im Hochbau aus fremd bezogenen Fertigteilen

Montage von serienmäßig hergestellten Fertighäusern u.a. Fertigteilbauten aus Holz im Hochbau. Eingeordnet sind Betriebe/Unternehmen, die nur die Montage vornehmen, die zu montierenden Erzeugnisse aber nicht selbst herstellen.

45.21.6 Brücken- und Tunnelbau u. Ä.

Errichtung von Brücken (nicht aus Holz) einschließlich solcher für Hochstraßen, Tunneln u. Ä. (z. B. Viadukte, Unterführungen), Spritzbetonsanierung an Brücken.

45.21.7 Rohrleitungs- und Kabelleitungstiefbau

Verlegen von Rohrfernleitungen, Fernmelde- und Hochspannungsleitungen, Kabeln sowie Frei- und Fahrleitungen; Verlegen von städtischen Rohrleitungs- und Kabelnetzen, z.B. Druckrohrleitungen, Kanalbau, einschließlich zugehöriger Arbeiten.

45.22.1 Dachdeckerei und Bauspenglerei

Errichtung von Dächern; Dachdeckung (einschließlich Dachteererei und Dachverschindlerei); Spenglerarbeiten im Außenbereich im Rahmen der Errichtung von Dächern.

45.22.2 Abdichtung gegen Wasser und Feuchtigkeit

Abdichtung gegen Wasser und Feuchtigkeit, darunter Flachdachabdichtung; Abdichtung von Kesseln und Rohren (auch auf Schiffen); Feuchtigkeitsschutz für Wände; Isolierbau.

45.22.3 Zimmerei und Ingenieurholzbau

Zurichten von Bauholz; Herstellung (Einzelfertigung) von Holzbauten, Treppen und Dachstühlen aus Holz; Herstellung (Einzelfertigung) von Brücken, Türmen, Tribünen aus Holz; Imprägnieren von Holz in Gebäuden.

45.23.1 Bau von Straßen, Rollbahnen und Sportanlagen

Bau und Instandsetzung von Autobahnen, Straßen und Wegen; Befestigungsarbeiten; Asphaltierung; Pflasterung; Bau von Rollbahnen; Bau von Sportplätzen, Stadien, Schwimmbädern, Tennis- und Golfplätzen (ohne Gebäude); Straßenausstattung, darunter Fahrbahnmarkierung, Anbringen von Leitplanken, Vergießen von Fugen in Betonstraßen, Felshangsicherung.

45.23.2 Bau von Bahnverkehrsstrecken

Bau von Bahnverkehrsstrecken, auch von anderen Bahnen als Eisenbahnen.

45.24.0 Wasserbau

Bau von Wasserstraßen, Häfen (einschließlich Yachthäfen), Flussbauten, Schleusen usw.; Errichtung von Talsperren und Deichen; Nassbaggerei; Unterwasserarbeiten.

45.25.1 Brunnenbau

Brunnenbau und Bau ähnlicher Einrichtungen zur Wassergewinnung, z. B. Pumpenbohrung.

45.25.2 Schachtbau

Spezielle Tätigkeiten im Tiefbau, die besondere Fachkenntnisse bzw. Ausrüstungen erfordern: Schachtbau, Gefrierschachtbau, Schachtabteufung, sonstige Untertagebauarbeiten.

45.25.3 Schornstein-, Feuerungs- und Industrieofenbau

Bau von Schornsteinen, Industrieofen-, Säure- und Feuerungsbau (Maurerarbeiten); Kesseleinmauerung, Backofenmauerung, Winderhitzer-, Hochofen- und Cowperausmauerung; Dampfüberhitzer- und Rauchkanaleinbau.

45.25.4 Gerüstbau

Auf- und Abbau von Gerüsten einschließlich deren Vermietung.

45.25.5 Gebäudetrocknung

Bauwerkstrockenlegung, z. B. Warmluftaustrocknung von Gebäuden u. Ä.

45.25.6 Sonstiger spezialisierter Hoch- und Tiefbau, anderweitig nicht genannt

Ausführung von anderweitig nicht genannten Arbeiten im Tiefbau und sonstigen Spezialbau. Dazu gehören: Herstellen von Fundamenten einschließlich Pfahlgründung; Eisenbiegerei und -flechtei auf der Baustelle; Montage von fremdbezogenen Stahlelementen; Maurerarbeiten; Schalungsarbeiten; Asbestsanierung an Bauwerken; Hebearbeiten; Arbeiten an Bauwerken in großer Höhe.

45.3/45.4/45.5 Bauinstallation und sonstiges Ausbaugewerbe

45.31.0 Elektroinstallation

Installation von Kommunikationssystemen; elektrischen Leitungen und Armaturen; Elektroheizungen; Rundfunk- und Fernsehantennen (für Wohngebäude); Feuermeldeanlagen; Einbruchsicherungen; Notlichtanlagen; Aufzügen und Rolltreppen; Lautsprecheranlagen; Lichtreklame; Blitzableitern usw. in Gebäuden und anderen Bauwerken.

45.32.0 Dämmung gegen Kälte, Wärme, Schall und Erschütterung

Dämmung gegen Kälte, Wärme, Schall und Erschütterung in Gebäuden und anderen Bauwerken; Dämmung von Kesseln und Rohren (auch auf Schiffen); Akustikbau, Strahlenschutzbau, Trockenbau.

45.33.0 Klempnerei, Gas-, Wasser-, Heizungs- und Lüftungsinstallation

Gas-, Wasser- und Sanitärinstallation sowie Ausführung von Klempnerarbeiten in Gebäuden und anderen Bauwerken; Installation von Sprinkleranlagen in Gebäuden und anderen Bauwerken. Installation von Heizungs-, Lüftungs- und Klimaanlageanlagen in Gebäuden und anderen Bauwerken, Installation von Abwärmeverwertungsanlagen, Warmwasserbereitungsanlagen, Einbau von Lüftungskanälen in Gebäuden und anderen Bauwerken.

45.34.0 Sonstige Bauinstallation

Installation von Beleuchtungs- und Signalanlagen für Straßen, Eisenbahnen, Flughäfen und Häfen, von Ausrüstungen und Befestigungselementen a. n. g. in Gebäuden und anderen Bauwerken; von Kabeln (auch verbunden mit Verlegen); Montage von Frei- und Fahrleitungen; Installation von Jalousien und Markisen; Errichtung von Zäunen und Geländern.

45.41.0 Stuckateurgewerbe, Gipserei und Verputzerei

Stuck-, Gips- und Verputzarbeiten innen und außen einschließlich damit verbundener Lattenschalung in und an Gebäuden und anderen Bauwerken; Fugerei.

45.42.0 Bautischlerei und -schlosserei

Einbau von fremd bezogenen Türen, Toren, Fenstern, Rahmen und Zargen, Einbauschränken, Einbauküchen, Treppen, Ladeneinrichtungen u. Ä. aus Holz oder anderem Material; Einbau von Decken, Wandvertäfelungen, beweglichen Trennwänden u. Ä. Innenausbauarbeiten. Eingeorndet sind Betriebe/Unternehmen, die reine Montageleistungen erbringen, indem komplette oder als Einzelteile fremdbezogene Bauelemente u. Ä. fest mit dem Bauwerk verbunden werden.

45.43.1 Parkettlegerei

Verlegen von Parkett- und anderen Holzböden; Parkettversiegelung; Fußbodenschleiferei.

45.43.2 Fliesen-, Platten- und Mosaiklegerei

Verlegen von Wand- und Bodenfliesen oder -platten aus Keramik, Beton oder Stein; Verlegen von Marmor-, Granit- oder Schieferböden sowie Wandverkleidungen aus diesen Materialien; Verlegen von Ofenkacheln.

45.43.3 Estrichlegerei

45.43.4. Sonstige Fußbodenlegerei und -kleberei

Verlegen von Teppich- und Linoleumböden sowie Bodenbelägen aus Gummi oder synthetischem Material; Terrazzoböden.

45.43.5 Tapetenkleberei

45.43.6 Raumausstattung, ohne ausgeprägten Schwerpunkt

Textile Raumausstattung (Anbringen von Vorhängen, Gardinen u. Ä.) sowie nichttextile Raumausstattung.

45.44.1 Maler- und Lackierergewerbe

Innen- und Außenanstrich von Bauwerken; Korrosionsschutzarbeiten, Entrostungsarbeiten (auch mittels Flamm- oder Sandstrahl), nicht jedoch Schiffsanstreicherei und Entrosten von Schiffen.

45.44.2 Glasergewerbe

Ausführung von Glaserarbeiten einschließlich Einbau von Glasverkleidungen, Spiegeln usw., nicht jedoch Autoglaserei.

45.45.1 Fassadenreinigung

45.45.3 Ausbaugewerbe, anderweitig nicht genannt

Anschließen von Öfen und Herden; Einbau von Swimmingpools (ohne Ausschachtung, ohne Elektroinstallation); Reinigung neuerrichteter Gebäude (Baugrobreinigung); sonstige Baufertigstellung und Ausbauarbeiten a. n. g.

45.50 Vermietung von Baumaschinen und -geräten mit Bedienungspersonal

Definitionen *)

Materialverbrauch

Baustoffe und sonstige fremdbezogene Vorprodukte, Hilfs- und Betriebsstoffe einschl. Fertigbauteile, Energie und Wasser, Brenn- und Treibstoffe, Büro- und Werbematerial sowie nichtaktiver geringwertiger Wirtschaftsgüter

Kosten für sonstige industrielle/handwerkliche Dienstleistungen

Reparaturen, Instandhaltungen, Installationen, Montagen u. Ä. (nur fremde Leistungen)

Sonstige Kosten

Z.B. Werbe- und Vertreterkosten, Reisekosten, Provisionen, Lizenzgebühren, Ausgangsfrachten und sonstige Kosten für den Abtransport von Gütern durch fremde Unternehmen, Porto- und Postgebühren, Ausgaben für durch Dritte durchgeführte Beförderung der Lohn- und Gehaltsempfänger zwischen Wohnsitz und Arbeitsplatz, Versicherungsprämien, Prüfungs-, Beratungs- und Rechtskosten, Bankspesen, Beiträge zur Industrie- und Handelskammer, zur Handwerkskammer, zu Wirtschaftsverbänden und dgl., jedoch ohne Kosten für Büro- und Werbematerial, ohne kalkulatorische Kosten, ohne außerordentliche und betriebsfremde Aufwendungen

Bruttoproduktionswert ohne Umsatzsteuer

Gesamtumsatz ohne Umsatzsteuer plus/minus Bestandsveränderung an unfertigen und fertigen Erzeugnissen plus selbsterstellte Anlagen

Nettoproduktionswert ohne Umsatzsteuer

Bruttoproduktionswert ohne Umsatzsteuer minus Materialverbrauch, Einsatz an Handelsware und Kosten für Lohnarbeiten

Bruttowertschöpfung ohne Umsatzsteuer

Nettoproduktionswert ohne Umsatzsteuer minus Kosten für sonstige industrielle/handwerkliche Dienstleistungen, Mieten und Pachten und Sonstige Kosten

Bruttowertschöpfung zu Marktpreisen

Bruttowertschöpfung ohne Umsatzsteuer plus Umsatzsteuer, die das Unternehmen seinen Kunden in Rechnung gestellt hat, minus abzugsfähige Umsatzsteuer (Vorsteuer) ohne Vorsteuer auf den Käufen von Sachanlagen

Bruttowertschöpfung zu Faktorkosten

Bruttowertschöpfung zu Marktpreisen minus indirekte Steuern abzüglich Subventionen

Nettowertschöpfung zu Faktorkosten

Bruttowertschöpfung zu Faktorkosten minus Abschreibungen

Bruttoeinkommen aus unselbständiger Arbeit

Bruttolohn- und -gehaltsumme, gesetzliche und freiwillige Sozialkosten

Vorleistungen insgesamt

Materialverbrauch, Einsatz an Handelsware, Kosten für Lohnarbeiten, Kosten für sonstige industrielle/handwerkliche Dienstleistungen, Mieten und Pachten, Sonstige Kosten

Sonstige Vorleistungen

Kosten für sonstige industrielle/handwerkliche Dienstleistungen, Mieten und Pachten, Sonstige Kosten

Indirekte Steuern

Umsatzsteuer minus Vorsteuer (ohne Vorsteuer auf den Käufen von Sachanlagen) sowie Kostensteuern ohne Vermögensteuer

Sonstige indirekte Steuern

Kostensteuern ohne Vermögensteuer

*) Siehe auch Fragebogen und Erläuterungen im Anhang.

Ableitung der Leistungsgrößen bei Unternehmen mit 20 und mehr Beschäftigten 2005

Vorbereitende Baustellenarbeiten, Hoch- und Tiefbau

Mill. EUR

Verbrauch an Roh-, Hilfs- und Betriebsstoffen o. Ust.	12 830			Brutto- produktions- wert o. Ust. 52 941	Jahresbau- leistung 51 410	Umsatz aus abgerechneten Bauleistungen o. Ust.	51 305
Einsatz an Handelsware o. Ust.	198					Bestandsveränderung an Bauten	68
Kosten für Fremd- und Nachunternehmerleistungen o. Ust.	16 491					Selbsterstellte Bauleistungen	37
Kosten für sonstige industrielle/handwerkliche Dienstleistungen (nur fremde Leistungen) o. Ust.	777		Netto- produktions- wert o. Ust. 23 423			Umsatz aus sonstigen eigenen Erzeugnissen und aus industriellen/ handwerklichen Dienstleistungen o. Ust.	827
Mieten und Pachten o. Ust.	1 581					Umsatz aus Handelsware o. Ust.	224
Sonstige Kosten o. Ust.	2 846					Umsatz aus sonstigen nichtindustriellen/ nichthandwerklichen Tätigkeiten o. Ust.	468
Sonstige indirekte Steuern o. Ust. abzüglich Subventionen für die laufende Produktion	247					Bestandsveränderung an unfertigen und fertigen Erzeugnissen aus sonstiger eigener Produktion	- 5
Abschreibungen	966	Bruttowert- schöpfung zu Faktorkosten				Selbsterstellte Maschinen (einschl. an Maschinen selbstdurchgeführter Großreparaturen) soweit aktiviert	17
Nettowertschöpfung zu Faktorkosten	17 006						
darunter:							
- Bruttoeinkommen aus unselbständiger Arbeit	15 326	17 972					
- Fremdkapitalzinsen	323						

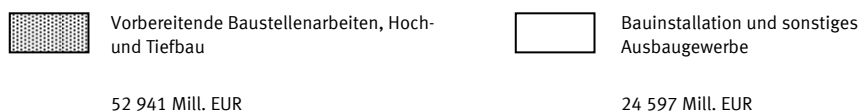
Bauintallation und sonstiges Ausbaugewerbe

Mill. EUR

Verbrauch an Roh-, Hilfs- und Betriebsstoffen o. Ust.	8 303			Brutto- produktions- wert o. Ust. 24 597	Umsatz aus eigenen Erzeugnissen und aus industriellen/ handwerklichen Dienstleistungen (Lohnarbeiten usw.) o. Ust.	23 855		
Einsatz an Handelsware o. Ust.	300					Umsatz aus Handelsware o. Ust.	406	
Kosten für Lohnarbeiten o. Ust.	3 571					Umsatz aus sonstigen nichtindustriellen/ nichthandwerklichen Tätigkeiten o. Ust.	194	
Kosten für sonstige industrielle/handwerkliche Dienstleistungen (nur fremde Leistungen) o. Ust.	258		Netto- produktions- wert o. Ust. 12 423			Bestandsveränderung an unfertigen und fertigen Erzeugnissen aus eigener Produktion	131	
Mieten und Pachten o. Ust.	527					Selbsterstellte Anlagen (einschl. Gebäude und selbstdurchgeführter Großreparaturen) soweit aktiviert	10	
Sonstige Kosten o. Ust.	1 399							
Sonstige indirekte Steuern o. Ust. abzüglich Subventionen für die laufende Produktion	145							
Abschreibungen	320	Bruttowert- schöpfung zu Faktorkosten						
Nettowertschöpfung zu Faktorkosten	9 774							
darunter:								
- Bruttoeinkommen aus unselbständiger Arbeit	8 488	10 094						
- Fremdkapitalzinsen	154							

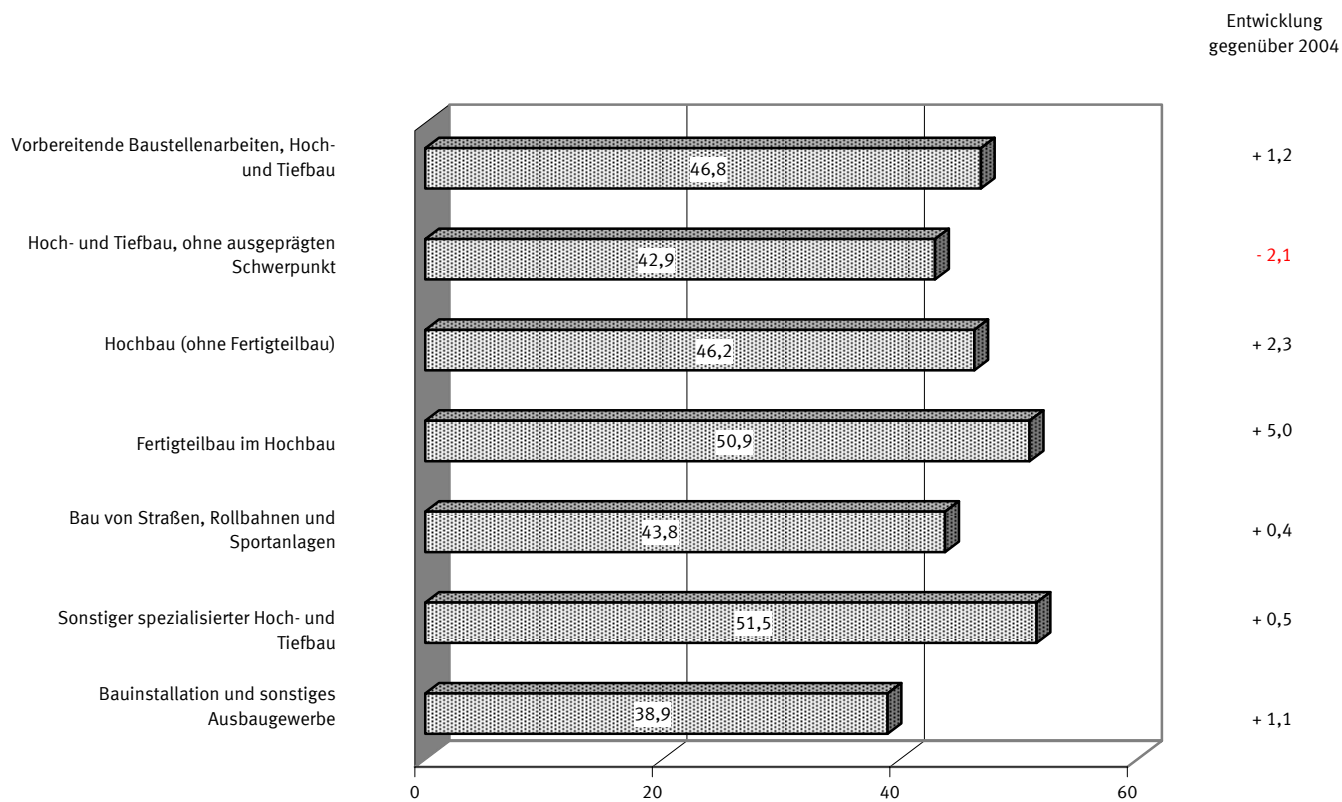
Bruttoproduktionswert im Baugewerbe 2005

Anteil der Gruppen



Bruttowertschöpfung zu Faktorkosten je Beschäftigten im Baugewerbe 2005 in 1 000 EUR

Ausgewählte Wirtschaftszweige



Ausgewählte Kosten im Baugewerbe 2005

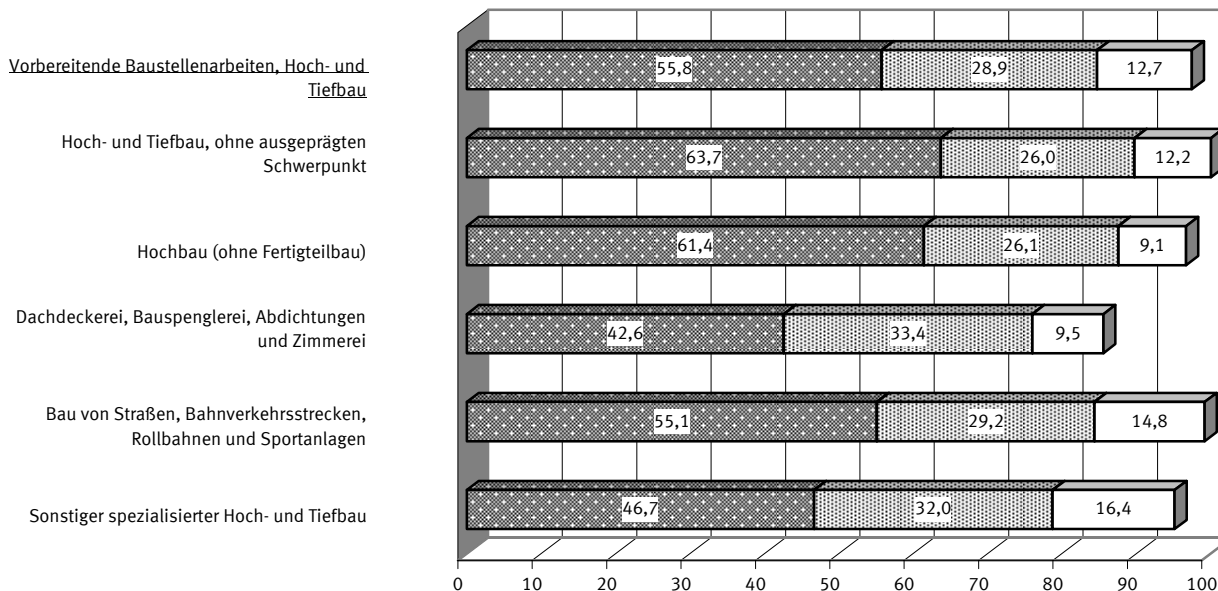
Anteil am Bruttoproduktionswert in Prozent

Materialverbrauch, Einsatz an Handelsware und Kosten für Fremd- und Nachunternehmerleistungen bzw. Lohnarbeiten

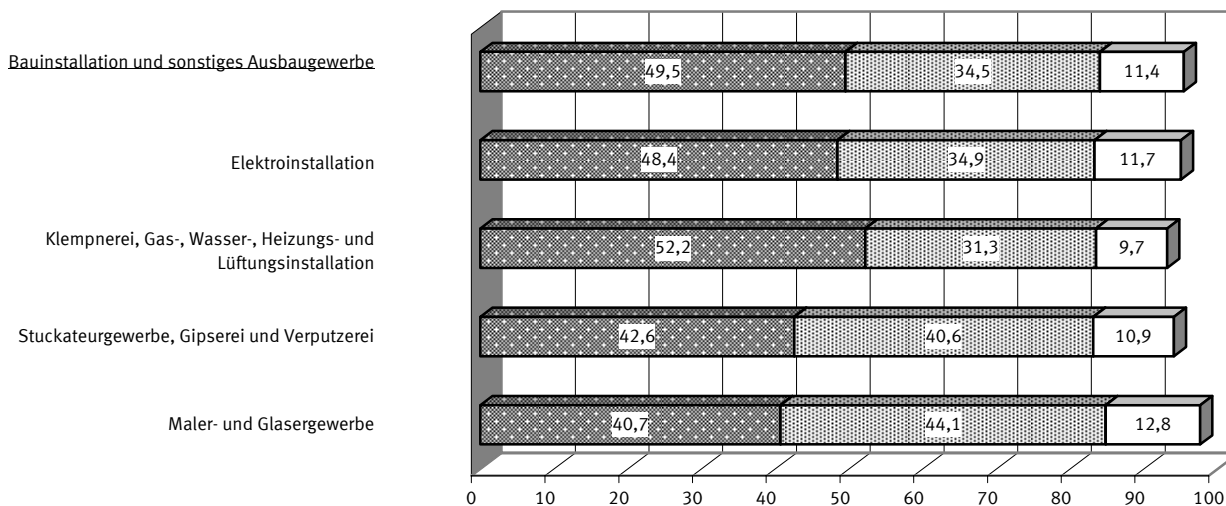
Personalkosten

Kosten für sonstige industrielle/handwerkliche Dienstleistungen, Mieten und Pachten, Kostensteuern, Sonstige Kosten, Abschreibungen auf Sachanlagen, Fremdkapitalzinsen

Vorbereitende Baustellenarbeiten, Hoch- und Tiefbau



Bauinstallation und sonstiges Ausbaugewerbe



1 Zusammenfassende Übersicht
Bruttoproduktionswert, Nettoproduktionswert und Nettowertschöpfung zu
Faktorkosten im Baugewerbe 2000 - 2005

Jahr	Bruttoproduktionswert ¹⁾		Vorleistungen ¹⁾²⁾	Nettoproduktionswert ¹⁾		Nettowertschöpfung zu Faktorkosten		Einkommen aus unselbständiger Arbeit
	insgesamt	je Beschäftigten		insgesamt	je Beschäftigten	insgesamt	je Beschäftigten	
	1 000 EUR	EUR	1 000 EUR	EUR	1 000 EUR	EUR	1 000 EUR	

45 Baugewerbe

2000	109 678 375	106 537	58 574 971	51 103 404	49 640	38 160 911	37 068	36 099 985
2001	98 545 246	108 559	52 563 618	45 981 628	50 654	34 302 893	37 789	32 306 565
2002	89 953 594	111 264	47 095 329	42 858 265	53 012	32 185 490	39 810	29 712 601
2003	85 155 068	114 526	45 075 493	40 079 575	53 903	29 864 679	40 165	27 892 817
2004	78 750 962	116 055	41 977 209	36 773 753	54 193	27 417 901	40 406	25 370 460
2005	77 537 682	120 527	41 692 568	35 845 114	55 719	26 780 030	41 628	23 814 053

Veränderung gegenüber dem Vorjahr in %

2001	-10,2	+1,9	-10,3	-10,0	+2,0	-10,1	+1,9	-10,5
2002	-8,7	+2,5	-10,4	-6,8	+4,7	-6,2	+5,4	-8,0
2003	-5,3	+2,9	-4,3	-6,5	+1,7	-7,2	+0,9	-6,1
2004	-7,5	+1,3	-6,9	-8,2	+0,5	-8,2	+0,6	-9,0
2005	-7,5	+1,3	-6,9	-8,2	+0,5	-8,2	+0,6	-9,0

nach Wirtschaftszweigen

45.1 / 45.2 Vorbereitende Baustellenarbeiten, Hoch- und Tiefbau

2000	76 838 773	119 236	42 462 946	34 375 827	53 343	24 944 089	38 707	24 288 104
2001	68 258 972	121 698	37 256 131	31 002 841	55 275	22 522 083	40 154	21 373 685
2002	61 755 950	125 168	33 356 390	28 399 559	57 561	20 777 413	42 112	19 507 574
2003	59 350 193	130 519	32 477 270	26 872 924	59 097	19 452 222	42 778	18 439 090
2004	54 564 466	132 709	30 199 087	24 365 379	59 260	17 642 755	42 910	16 716 049
2005	52 940 987	137 847	29 518 383	23 422 604	60 987	17 005 950	44 280	15 326 404

Veränderung gegenüber dem Vorjahr in %

2001	-11,2	+2,1	-12,3	-9,8	+3,6	-9,7	+3,7	-12,0
2002	-9,5	+2,9	-10,5	-8,4	+4,1	-7,7	+4,9	-8,7
2003	-3,9	+4,3	-2,6	-5,4	+2,7	-6,4	+1,6	-5,5
2004	-8,1	+1,7	-7,0	-9,3	+0,3	-9,3	+0,3	-9,3
2005	-8,1	+1,7	-7,0	-9,3	+0,3	-9,3	+0,3	-9,3

45.1 Vorbereitende Baustellenarbeiten

2000	2 264 239	90 683	774 955	1 489 284	59 646	933 005	37 367	968 599
2001	2 149 024	89 179	718 596	1 430 428	59 359	961 856	39 914	872 420
2002	1 952 688	95 946	632 230	1 320 458	64 881	829 120	40 739	788 222
2003	1 754 403	97 385	565 757	1 188 647	65 980	771 883	42 846	777 084
2004	1 836 565	103 102	602 631	1 233 933	69 271	814 636	45 732	720 001
2005	1 655 371	99 774	528 457	1 126 914	67 923	727 955	43 876	661 773

Veränderung gegenüber dem Vorjahr in %

2001	-5,1	-1,7	-7,3	-4,0	-0,5	+3,1	+6,8	-9,9
2002	-9,1	+7,6	-12,0	-7,7	+9,3	-13,8	+2,1	-9,7
2003	-10,2	+1,5	-10,5	-10,0	+1,7	-6,9	+5,2	-1,4
2004	+4,7	+5,9	+6,5	+3,8	+5,0	+5,5	+6,7	-7,3
2005	+4,7	+5,9	+6,5	+3,8	+5,0	+5,5	+6,7	-7,3

45.2 Hoch- und Tiefbau

2000	74 574 534	120 387	41 687 991	32 886 543	53 089	24 011 084	38 761	23 319 505
2001	66 109 947	123 158	36 537 535	29 572 413	55 091	21 560 226	40 165	20 501 265
2002	59 803 262	126 425	32 724 160	27 079 101	57 246	19 948 293	42 171	18 719 352
2003	57 595 790	131 886	31 911 513	25 684 277	58 813	18 680 339	42 775	17 662 006
2004	52 727 902	134 050	29 596 455	23 131 446	58 807	16 828 120	42 782	15 996 048
2005	51 285 616	139 566	28 989 926	22 295 690	60 674	16 277 995	44 298	14 664 632

Veränderung gegenüber dem Vorjahr in %

2001	-11,4	+2,3	-12,4	-10,1	+3,8	-10,2	+3,6	-12,1
2002	-9,5	+2,7	-10,4	-8,4	+3,9	-7,5	+5,0	-8,7
2003	-3,7	+4,3	-2,5	-5,2	+2,7	-6,4	+1,4	-5,6
2004	-8,5	+1,6	-7,3	-9,9	-0,0	-9,9	+0,0	-9,4
2005	-8,5	+1,6	-7,3	-9,9	-0,0	-9,9	+0,0	-9,4

1) Ohne Umsatzsteuer.

2) Materialverbrauch, Einsatz an Handelsware und Kosten für Fremd- und Nachunternehmerleistungen bzw. Lohnarbeiten im Bereich Bauintallation und sonstiges Baugewerbe.

1 Zusammenfassende Übersicht
Bruttoproduktionswert, Nettoproduktionswert und Nettowertschöpfung zu
Faktorkosten im Baugewerbe 2000 - 2005

Jahr	Bruttoproduktionswert ¹⁾		Vorleistungen ¹⁾²⁾	Nettoproduktionswert ¹⁾		Nettowertschöpfung zu Faktorkosten		Einkommen aus unselbständiger Arbeit
	insgesamt	je Beschäftigten		insgesamt	je Beschäftigten	insgesamt	je Beschäftigten	
	1 000 EUR	EUR	1 000 EUR	EUR	1 000 EUR	EUR	1 000 EUR	
45.21.1 Hoch- und Tiefbau, ohne ausgeprägten Schwerpunkt								
2000	24 764 013	155 610	16 210 641	8 553 372	53 747	5 861 791	36 834	6 637 474
2001	21 686 719	159 866	13 577 023	8 109 696	59 782	5 666 486	41 771	5 703 029
2002	17 627 600	155 281	10 737 831	6 889 769	60 692	5 018 623	44 209	4 725 869
2003	17 705 009	165 020	10 804 205	6 900 804	64 319	4 817 580	44 902	4 619 694
2004	14 716 173	159 714	9 166 166	5 550 006	60 234	3 905 874	42 390	3 998 593
2005	14 429 298	163 683	9 193 290	5 236 008	59 396	3 558 151	40 363	3 756 116
Veränderung gegenüber dem Vorjahr in %								
2001	-12,4	+2,7	-16,2	-5,2	+11,2	-3,3	+13,4	-14,1
2002	-18,7	-2,9	-20,9	-15,0	+1,5	-11,4	+5,8	-17,1
2003	+0,4	+6,3	+0,6	+0,2	+6,0	-4,0	+1,6	-2,2
2004	-16,9	-3,2	-15,2	-19,6	-6,4	-18,9	-5,6	-13,4
2005	-16,9	-3,2	-15,2	-19,6	-6,4	-18,9	-5,6	-13,4
45.21.2 Hochbau (ohne Fertigteilbau)								
2000	19 773 461	109 459	11 113 192	8 660 269	47 940	6 871 751	38 040	6 325 599
2001	16 422 741	111 822	9 273 799	7 148 942	48 677	5 669 943	38 607	5 208 218
2002	16 575 826	127 333	9 513 817	7 062 009	54 249	5 660 114	43 480	4 960 698
2003	15 388 159	130 902	9 140 860	6 247 299	53 144	4 915 329	41 813	4 525 089
2004	14 770 801	140 186	9 031 023	5 739 778	54 475	4 456 082	42 291	4 091 800
2005	13 905 805	148 625	8 542 929	5 362 875	57 318	4 190 424	44 787	3 635 063
Veränderung gegenüber dem Vorjahr in %								
2001	-16,9	+2,2	-16,6	-17,5	+1,5	-17,5	+1,5	-17,7
2002	+0,9	+13,9	+2,6	-1,2	+11,4	-0,2	+12,6	-4,8
2003	-7,2	+2,8	-3,9	-11,5	-2,0	-13,2	-3,8	-8,8
2004	-4,0	+7,1	-1,2	-8,1	+2,5	-9,3	+1,1	-9,6
2005	-4,0	+7,1	-1,2	-8,1	+2,5	-9,3	+1,1	-9,6
45.3 / 45.4 / 45.5 Bauinstallation und sonstiges Ausbaugewerbe								
2000	32 839 602	85 285	16 112 025	16 727 577	43 442	13 216 822	34 324	11 811 882
2001	30 286 274	87 313	15 307 488	14 978 786	43 183	11 780 810	33 963	10 932 879
2002	28 197 644	89 493	13 738 938	14 458 706	45 889	11 408 077	36 207	10 205 027
2003	25 804 874	89 345	12 598 223	13 206 651	45 726	10 412 457	36 052	9 453 727
2004	24 186 496	90 448	11 778 123	12 408 373	46 402	9 775 145	36 555	8 654 410
2005	24 596 695	94 871	12 174 185	12 422 510	47 914	9 774 079	37 699	8 487 648
Veränderung gegenüber dem Vorjahr in %								
2001	-7,8	+2,4	-5,0	-10,5	-0,6	-10,9	-1,1	-7,4
2002	-6,9	+2,5	-10,2	-3,5	+6,3	-3,2	+6,6	-6,7
2003	-8,5	-0,2	-8,3	-8,7	-0,4	-8,7	-0,4	-7,4
2004	-6,3	+1,2	-6,5	-6,0	+1,5	-6,1	+1,4	-8,5
2005	-6,3	+1,2	-6,5	-6,0	+1,5	-6,1	+1,4	-8,5
45.3 Bauinstallation								
2000	23 431 312	91 473	12 100 272	11 331 040	44 235	8 915 932	34 807	7 904 909
2001	22 054 914	93 176	11 741 050	10 313 864	43 573	8 062 242	34 061	7 477 354
2002	20 735 497	95 365	10 454 796	10 280 701	47 282	8 171 816	37 583	7 045 358
2003	19 073 658	94 449	9 666 261	9 407 397	46 583	7 478 743	37 033	6 609 459
2004	17 810 108	95 168	8 950 541	8 859 568	47 341	7 043 933	37 639	6 060 930
2005	18 337 538	100 067	9 314 838	9 022 701	49 236	7 128 437	38 899	6 049 443
Veränderung gegenüber dem Vorjahr in %								
2001	-5,9	+1,9	-3,0	-9,0	-1,5	-9,6	-2,1	-5,4
2002	-6,0	+2,3	-11,0	-0,3	+8,5	+1,4	+10,3	-5,8
2003	-8,0	-1,0	-7,5	-8,5	-1,5	-8,5	-1,5	-6,2
2004	-6,6	+0,8	-7,4	-5,8	+1,6	-5,8	+1,6	-8,3
2005	-6,6	+0,8	-7,4	-5,8	+1,6	-5,8	+1,6	-8,3
45.4 Sonstiges Ausbaugewerbe								
2000	9 408 290	72 988	4 011 753	5 396 537	41 865	4 300 890	33 366	3 906 973
2001	8 189 061	74 588	3 557 294	4 631 767	42 187	3 703 813	33 735	3 441 163
2002	7 426 860	76 276	3 276 010	4 150 850	42 630	3 223 308	33 104	3 149 529
2003	6 656 591	77 129	2 914 922	3 741 669	43 354	2 911 100	33 731	2 821 221
2004	6 272 861	78 948	2 800 778	3 472 082	43 699	2 695 267	33 922	2 562 290
2005	6 125 516	81 794	2 810 178	3 315 338	44 270	2 606 595	34 806	2 394 820
Veränderung gegenüber dem Vorjahr in %								
2001	-13,0	+2,2	-11,3	-14,2	+0,8	-13,9	+1,1	-11,9
2002	-9,3	+2,3	-7,9	-10,4	+1,1	-13,0	-1,9	-8,5
2003	-10,4	+1,1	-11,0	-9,9	+1,7	-9,7	+1,9	-10,4
2004	-5,8	+2,4	-3,9	-7,2	+0,8	-7,4	+0,6	-9,2
2005	-5,8	+2,4	-3,9	-7,2	+0,8	-7,4	+0,6	-9,2

1) Ohne Umsatzsteuer.

2) Materialverbrauch, Einsatz an Handelsware und Kosten für Fremd- und Nachunternehmerleistungen bzw. Lohnarbeiten im Bereich Bauinstallation und sonstiges Baugewerbe.

1 Zusammenfassende Übersicht
Bruttoproduktionswert, Nettoproduktionswert und Nettowertschöpfung zu
Faktorkosten im Baugewerbe 2000 - 2005

Jahr	Bruttoproduktionswert ¹⁾		Vorleistungen ¹⁾²⁾	Nettoproduktionswert ¹⁾		Nettowertschöpfung zu Faktorkosten		Einkommen aus unselbständiger Arbeit
	insgesamt	je Beschäftigten		insgesamt	je Beschäftigten	insgesamt	je Beschäftigten	
	1 000 EUR	EUR	1 000 EUR	EUR	1 000 EUR	EUR	1 000 EUR	

45.1 / 45.2 Vorbereitende Baustellenarbeiten, Hoch- und Tiefbau

nach Beschäftigtengrößenklassen

Unternehmen mit 20 bis 49 Beschäftigten

2000	19 023 170	86 072	8 607 601	10 415 570	47 126	8 055 977	36 450	7 328 129
2001	16 664 130	87 594	7 580 772	9 083 358	47 746	6 987 347	36 728	6 405 476
2002	15 337 221	90 916	7 132 383	8 204 838	48 637	6 323 439	37 484	5 884 316
2003	15 171 316	95 012	7 232 419	7 938 898	49 718	6 095 294	38 172	5 591 922
2004	14 530 724	99 800	6 895 551	7 635 173	52 440	5 870 473	40 320	5 166 443
2005	13 734 550	101 803	6 381 049	7 353 501	54 506	5 806 655	43 040	4 698 184

Veränderung gegenüber dem Vorjahr in %

2001	-12,4	+1,8	-11,9	-12,8	+1,3	-13,3	+0,8	-12,6
2002	-8,0	+3,8	-5,9	-9,7	+1,9	-9,5	+2,1	-8,1
2003	-1,1	+4,5	+1,4	-3,2	+2,2	-3,6	+1,8	-5,0
2004	-4,2	+5,0	-4,7	-3,8	+5,5	-3,7	+5,6	-7,6
2005	-4,2	+5,0	-4,7	-3,8	+5,5	-3,7	+5,6	-7,6

Unternehmen mit 50 bis 99 Beschäftigten

2000	14 092 459	102 196	7 144 473	6 947 986	50 385	5 263 671	38 171	4 914 117
2001	12 609 775	104 777	6 572 476	6 037 298	50 165	4 586 567	38 111	4 381 430
2002	11 549 684	108 237	6 088 980	5 460 703	51 175	4 074 904	38 188	4 019 348
2003	10 977 827	111 853	5 709 923	5 267 904	53 675	3 928 588	40 028	3 751 060
2004	10 704 106	117 229	5 592 095	5 112 012	55 985	3 810 705	41 734	3 531 646
2005	10 317 442	123 621	5 531 769	4 785 673	57 341	3 582 003	42 919	3 218 663

Veränderung gegenüber dem Vorjahr in %

2001	-10,5	+2,5	-8,0	-13,1	-0,4	-12,9	-0,2	-10,8
2002	-8,4	+3,3	-7,4	-9,6	+2,0	-11,2	+0,2	-8,3
2003	-5,0	+3,3	-6,2	-3,5	+4,9	-3,6	+4,8	-6,7
2004	-2,5	+4,8	-2,1	-3,0	+4,3	-3,0	+4,3	-5,8
2005	-2,5	+4,8	-2,1	-3,0	+4,3	-3,0	+4,3	-5,8

Unternehmen mit 100 bis 499 Beschäftigten

2000	23 178 668	129 400	12 821 048	10 357 620	57 824	7 490 832	41 819	6 933 639
2001	20 951 859	131 481	11 751 798	9 200 061	57 734	6 621 200	41 550	6 260 677
2002	19 884 646	140 978	11 406 454	8 478 192	60 109	6 036 807	42 800	5 824 893
2003	17 939 979	144 557	10 215 131	7 724 848	62 245	5 484 845	44 196	5 331 262
2004	17 492 099	154 767	10 206 734	7 285 365	64 460	5 167 412	45 720	4 790 433
2005	16 817 637	156 803	9 980 257	6 837 380	63 750	4 821 646	44 956	4 471 969

Veränderung gegenüber dem Vorjahr in %

2001	-9,6	+1,6	-8,3	-11,2	-0,2	-11,6	-0,6	-9,7
2002	-5,1	+7,2	-2,9	-7,8	+4,1	-8,8	+3,0	-7,0
2003	-9,8	+2,5	-10,4	-8,9	+3,6	-9,1	+3,3	-8,5
2004	-2,5	+7,1	-0,1	-5,7	+3,6	-5,8	+3,4	-10,1
2005	-2,5	+7,1	-0,1	-5,7	+3,6	-5,8	+3,4	-10,1

Unternehmen mit 500 und mehr Beschäftigten

2000	20 544 476	193 101	13 889 825	6 654 651	62 548	4 133 608	38 852	5 112 219
2001	18 033 209	198 294	11 351 085	6 682 124	73 477	4 326 969	47 580	4 326 103
2002	14 984 399	194 767	8 728 573	6 255 826	81 313	4 342 262	56 441	3 779 017
2003	15 261 071	209 638	9 319 797	5 941 274	81 614	3 943 495	54 171	3 764 846
2004	11 837 537	193 331	7 504 707	4 332 829	70 764	2 794 166	45 634	3 227 527
2005	12 071 358	206 592	7 625 308	4 446 050	76 091	2 795 647	47 845	2 937 589

Veränderung gegenüber dem Vorjahr in %

2001	-12,2	+2,7	-18,3	+0,4	+17,5	+4,7	+22,5	-15,4
2002	-16,9	-1,8	-23,1	-6,4	+10,7	+0,4	+18,6	-12,6
2003	+1,8	+7,6	+6,8	-5,0	+0,4	-9,2	-4,0	-0,4
2004	-22,4	-7,8	-19,5	-27,1	-13,3	-29,1	-15,8	-14,3
2005	-22,4	-7,8	-19,5	-27,1	-13,3	-29,1	-15,8	-14,3

1) Ohne Umsatzsteuer.

2) Materialverbrauch, Einsatz an Handelsware und Kosten für Fremd- und Nachunternehmerleistungen bzw. Lohnarbeiten im Bereich Bauinstallation und sonstiges Baugewerbe.

2 Entstehung der Bruttowertschöpfung
Entstehung der Nettowert
Nach Beschäftigt
1 000

Lfd. Nr.	Beschäftigte von... bis...	Brutto- produktions- wert ¹⁾	Vorleistungen insgesamt ¹⁾	Bruttowert- schöpfung ^{1) 2)} (Sp. 1 - 2)	sonstige indirekte Steuern ¹⁾	Subventionen	sonstige indirekte Steuern ¹⁾ abzüglich Subventionen (Sp. 4 - 5)
		1	2	3	4	5	6
45 Bau							
1	20 - 49	25 999 080	14 550 928	11 448 152	167 573	7 367	160 206
2	50 - 99	15 439 512	9 510 904	5 928 609	92 448	795	91 653
3	100 - 249	14 343 725	9 352 156	4 991 570	75 730	1 512	74 218
4	250 - 499	7 358 748	5 155 357	2 203 391	30 924	13	30 911
5	500 - 999	4 483 489	3 141 194	1 342 295	15 786	-	15 786
6	1 000 und mehr	9 913 126	7 370 138	2 542 989	18 856	-	18 856
7	Insgesamt	77 537 682	49 080 676	28 457 006	401 317	9 687	391 630
45.1 / 45.2 Vorbereitende Bau							
8	20 - 49	13 734 550	7 603 291	6 131 259	85 579	3 764	81 815
9	50 - 99	10 317 442	6 469 641	3 847 801	58 593	727	57 865
10	100 - 249	10 570 836	7 049 342	3 521 495	52 953	1 155	51 798
11	250 - 499	6 246 801	4 527 626	1 719 175	25 165	-	25 165
12	500 - 999	3 483 052	2 485 147	997 905	13 709	-	13 709
13	1 000 und mehr	8 588 307	6 587 504	2 000 803	16 295	-	16 295
14	Insgesamt	52 940 987	34 722 550	18 218 437	252 294	5 646	246 648
45.1 Vorbereitende							
15	20 - 49	506 777	269 811	236 965	4 793	71	4 723
16	50 - 99	338 128	185 334	152 794	3 117	-	3 117
17	100 - 249	223 601	149 406	74 195	1 550	-	1 550
18	250 und mehr	586 864	262 435	324 430	1 033	-	1 033
19	Insgesamt	1 655 371	866 987	788 384	10 495	71	10 424
45.11 Abbruch-, Spreng- und Ent							
20	Insgesamt	1 581 261	823 231	758 030	9 993	71	9 923
45.12 Test- und							
21	Insgesamt	74 110	43 756	30 354	501	-	501
45.2 Hoch- und							
22	20 - 49	13 227 773	7 333 479	5 894 294	80 786	3 693	77 093
23	50 - 99	9 979 314	6 284 306	3 695 007	55 475	727	54 748
24	100 - 249	10 347 235	6 899 935	3 447 299	51 403	1 155	50 248
25	250 - 499	6 184 583	4 486 927	1 697 656	24 985	-	24 985
26	500 und mehr	11 546 712	8 850 915	2 695 796	29 151	-	29 151
27	Insgesamt	51 285 616	33 855 564	17 430 053	241 800	5 576	236 224
45.21 Hochbau, Brücken-							
28	20 - 49	8 108 038	4 716 996	3 391 043	49 678	2 143	47 536
29	50 - 99	6 117 982	3 909 208	2 208 774	33 658	632	33 026
30	100 - 249	6 585 463	4 469 711	2 115 752	31 790	53	31 737
31	250 - 499	3 782 648	2 911 112	871 536	12 237	-	12 237
32	500 und mehr	8 419 480	6 695 489	1 723 991	19 984	-	19 984
33	Insgesamt	33 013 611	22 702 515	10 311 096	147 348	2 828	144 520
45.21.1 Hoch- und Tiefbau, ohne							
34	20 - 49	1 235 053	751 444	483 609	8 405	220	8 184
35	50 - 99	1 854 240	1 227 611	626 629	8 910	33	8 877
36	100 - 249	3 103 055	2 143 503	959 552	13 084	5	13 079
37	250 - 499	2 315 967	1 761 277	554 690	8 054	-	8 054
38	500 - 999	1 491 004	1 159 446	331 558	6 334	-	6 334
39	1 000 und mehr	4 429 980	3 544 605	885 375	12 328	-	12 328
40	Insgesamt	14 429 298	10 587 887	3 841 411	57 114	258	56 856
45.21.2 Hochbau							
41	20 - 49	5 400 546	3 174 682	2 225 864	29 915	1 582	28 333
42	50 - 99	2 889 609	1 968 399	921 210	12 775	111	12 664
43	100 - 249	2 251 248	1 576 956	674 292	10 333	48	10 285
44	250 und mehr	3 364 401	2 803 748	560 653	3 923	-	3 923
45	Insgesamt	13 905 805	9 523 785	4 382 020	56 945	1 741	55 204
45.21.3 / 45.21.4 / 45.21.5							
46	20 - 49	100 188	73 573	26 615	459	48	411
47	50 - 99	121 592	66 694	54 898	1 140	-	1 140
48	100 und mehr	213 941	175 642	38 300	787	-	787
49	Insgesamt	435 722	315 909	119 812	2 386	48	2 337
45.21.6 / 45.21.7 Brücken- und Tunnelbau u.Ä.,							
50	20 - 49	1 372 250	717 295	654 955	10 899	292	10 607
51	50 - 99	1 252 541	646 503	606 037	10 834	488	10 346
52	100 - 249	1 017 219	573 610	443 609	7 587	-	7 587
53	250 und mehr	600 776	337 525	263 251	1 583	-	1 583
54	Insgesamt	4 242 786	2 274 934	1 967 853	30 903	780	30 123

1) Ohne Umsatzsteuer.

2) Im Baugewerbe identisch mit der Bruttowertschöpfung ohne sämtliche auf den Erzeugnissen lastenden Steuern.

3) Kann größer sein als die Nettowertschöpfung zu Faktorkosten, ist jedoch im allgemeinen kleiner.

zu Faktorkosten und zu Marktpreisen
 schöpfung zu Faktorkosten 2005
 tengrößenklassen
 EUR

Bruttowertschöpfung zu Faktorkosten (Sp. 3 - 6)	Abschreibungen	Nettowertschöpfung zu Faktorkosten		indirekte Steuern abzüglich Subventionen	Brutto- wertschöpfung zu Marktpreisen (Sp. 7 + 11)	Lfd. Nr.
		insgesamt (Sp. 7 - 8)	Bruttoeinkommen aus unselbständiger Arbeit ²⁾			
7	8	9	10	11	12	
gewerbe						
11 287 946	404 592	10 883 354	9 102 595	1 590 390	12 878 336	1
5 836 956	271 066	5 565 889	4 944 598	918 933	6 755 888	2
4 917 352	264 203	4 653 148	4 230 596	833 272	5 750 624	3
2 172 480	136 977	2 035 503	1 841 916	387 196	2 559 676	4
1 326 509	79 262	1 247 247	1 231 722	261 446	1 587 955	5
2 524 133	129 246	2 394 888	2 462 626	414 807	2 938 940	6
28 065 376	1 285 346	26 780 030	23 814 053	4 406 044	32 471 420	7
stellenarbeiten, Hoch- und Tiefbau						
6 049 444	242 789	5 806 655	4 698 184	812 742	6 862 185	8
3 789 936	207 933	3 582 003	3 218 663	620 245	4 410 180	9
3 469 697	220 534	3 249 162	3 047 249	627 319	4 097 015	10
1 694 009	121 526	1 572 483	1 424 720	324 365	2 018 374	11
984 196	67 628	916 568	902 593	205 327	1 189 522	12
1 984 507	105 428	1 879 080	2 034 996	342 313	2 326 820	13
17 971 788	965 838	17 005 950	15 326 404	2 932 310	20 904 098	14
Baustellenarbeiten						
232 243	19 514	212 729	166 873	29 052	261 294	15
149 677	14 331	135 345	100 237	16 698	166 375	16
72 645	8 063	64 581	80 670	6 753	79 398	17
323 396	8 097	315 299	313 992	18 833	342 229	18
777 960	50 005	727 955	661 773	71 335	849 295	19
trümmerungsgewerbe, Erdbewegungsarbeiten						
748 107	47 160	700 947	633 241	66 919	815 027	20
Suchbohrung						
29 852	2 845	27 008	28 532	4 416	34 269	21
Tiefbau						
5 817 201	223 275	5 593 926	4 531 311	783 690	6 600 891	22
3 640 259	193 602	3 446 657	3 118 425	603 546	4 243 806	23
3 397 052	212 471	3 184 581	2 966 578	620 566	4 017 618	24
1 672 671	120 533	1 552 139	1 398 072	320 254	1 992 926	25
2 666 645	165 952	2 500 693	2 650 245	532 918	3 199 563	26
17 193 829	915 833	16 277 995	14 664 632	2 860 974	20 054 803	27
und Tunnelbau u.Ä.						
3 343 507	119 977	3 223 530	2 712 546	540 187	3 883 694	28
2 175 748	96 126	2 079 622	1 843 479	404 638	2 580 386	29
2 084 015	114 239	1 969 776	1 776 709	438 102	2 522 118	30
859 299	50 724	808 575	794 127	239 295	1 098 594	31
1 704 006	97 473	1 606 533	1 893 179	395 369	2 099 375	32
10 166 576	478 539	9 688 036	9 020 040	2 017 591	12 184 167	33
ausgeprägten Schwerpunkt						
475 424	20 682	454 742	451 741	85 765	561 189	34
617 753	31 421	586 332	552 486	119 923	737 676	35
946 472	55 201	891 271	866 890	195 741	1 142 214	36
546 636	33 004	513 632	494 800	144 521	691 157	37
325 224	23 259	301 965	336 502	93 622	418 846	38
873 047	62 838	810 208	1 053 697	192 597	1 065 644	39
3 784 556	226 405	3 558 151	3 756 116	832 170	4 616 725	40
(ohne Fertigteilbau)						
2 197 532	63 506	2 134 026	1 710 707	369 596	2 567 127	41
908 546	32 302	876 244	791 496	197 935	1 106 481	42
664 008	23 695	640 313	531 653	169 511	833 519	43
556 730	16 888	539 842	601 207	181 349	738 080	44
4 326 816	136 391	4 190 424	3 635 063	918 392	5 245 208	45
Fertigteilbau im Hochbau						
26 204	836	25 368	24 665	2 174	28 378	46
53 758	2 227	51 531	28 973	5 483	59 241	47
37 513	2 402	35 111	40 063	13 613	51 126	48
117 475	5 465	112 010	93 701	21 270	138 744	49
Rohrleitungs- und Kabelleitungstiefbau						
644 347	34 954	609 394	525 433	82 651	726 999	50
595 691	30 176	565 516	470 524	81 297	676 989	51
436 022	32 940	403 082	338 102	59 237	495 259	52
261 668	12 209	249 460	201 101	22 574	284 243	53
1 937 729	110 278	1 827 452	1 535 160	245 760	2 183 489	54

2 Entstehung der Bruttowertschöpfung
Entstehung der Nettowert
Nach Beschäftigt
1 000

Lfd. Nr.	Beschäftigte von... bis...	Brutto- produktions- wert ¹⁾	Vorleistungen insgesamt ¹⁾	Bruttowert- schöpfung ^{1) 2)} (Sp. 1 - 2)	sonstige indirekte Steuern ¹⁾	Subventionen	sonstige indirekte Steuern ¹⁾ abzüglich Subventionen (Sp. 4 - 5)
		1	2	3	4	5	6
45.22 Dachdeckerei, Bauspenglerei,							
55	20 - 49	2 055 298	895 746	1 159 553	8 747	1 203	7 544
56	50 - 99	500 468	329 331	171 136	2 443	33	2 410
57	100 und mehr	445 309	275 525	169 784	2 698	10	2 688
58	Insgesamt	3 001 075	1 500 601	1 500 473	13 888	1 247	12 641
45.22.1 Dachdeckerei und							
59	20 - 49	1 202 700	373 280	829 420	4 024	536	3 488
60	50 - 99	292 078	186 430	105 647	1 509	33	1 475
61	100 und mehr	98 854	53 543	45 312	708	-	708
62	Insgesamt	1 593 632	613 253	980 379	6 241	570	5 671
45.22.2 Abdichtung gegen							
63	20 - 49	182 067	112 317	69 749	1 096	-	1 096
64	50 - 99	83 502	61 119	22 383	300	-	300
65	100 und mehr	118 028	69 304	48 725	691	-	691
66	Insgesamt	383 597	242 740	140 857	2 087	-	2 087
45.22.3 Zimmerei und							
67	20 - 49	670 531	410 148	260 383	3 627	666	2 960
68	50 - 99	124 888	81 782	43 106	634	-	634
69	100 und mehr	228 427	152 679	75 748	1 299	10	1 289
70	Insgesamt	1 023 846	644 609	379 237	5 560	677	4 883
45.23 Bau von Straßen, Bahnverkehrs							
71	20 - 49	1 501 889	882 147	619 742	10 084	252	9 832
72	50 - 99	1 982 304	1 221 353	760 951	11 630	59	11 571
73	100 - 249	2 135 819	1 440 275	695 544	9 559	1 057	8 502
74	250 - 499	1 550 276	1 091 903	458 373	8 108	-	8 108
75	500 und mehr	1 487 750	1 111 497	376 253	2 545	-	2 545
76	Insgesamt	8 658 039	5 747 175	2 910 864	41 926	1 368	40 559
45.23.1 Bau von Straßen,							
77	20 - 49	1 323 351	790 994	532 356	7 952	185	7 767
78	50 - 99	1 798 071	1 112 612	685 459	9 913	59	9 854
79	100 - 249	1 833 012	1 269 779	563 233	7 107	1 057	6 050
80	250 - 499	1 402 644	1 002 227	400 417	6 041	-	6 041
81	500 und mehr	1 298 488	987 447	311 041	2 320	-	2 320
82	Insgesamt	7 655 565	5 163 059	2 492 506	33 333	1 301	32 032
45.24 Was							
83	Insgesamt	194 300	112 827	81 473	1 258	-	1 258
45.25 Sonstiger spezialisierter							
84	20 - 49	1 491 486	802 584	688 903	12 061	96	11 965
85	50 - 99	1 359 852	807 714	552 138	7 723	3	7 720
86	100 - 249	1 258 153	769 394	488 759	8 372	35	8 337
87	250 und mehr	2 309 102	1 412 754	896 347	9 225	-	9 225
88	Insgesamt	6 418 593	3 792 446	2 626 147	37 380	134	37 246
45.3 / 45.4 / 45.5 Bauinstallation und							
89	20 - 49	12 264 531	6 947 637	5 316 893	81 994	3 603	78 391
90	50 - 99	5 122 070	3 041 263	2 080 807	33 855	68	33 788
91	100 - 249	3 772 889	2 302 814	1 470 075	22 777	357	22 420
92	250 - 499	1 111 948	627 731	484 217	5 759	13	5 746
93	500 - 999	1 000 437	656 047	344 390	2 077	-	2 077
94	1 000 und mehr	1 324 820	782 633	542 186	2 561	-	2 561
95	Insgesamt	24 596 695	14 358 125	10 238 569	149 023	4 041	144 982
45.3 Bauin							
96	20 - 49	8 270 376	4 762 439	3 507 937	56 150	3 015	53 135
97	50 - 99	3 934 842	2 344 008	1 590 833	23 409	60	23 349
98	100 - 249	3 044 049	1 908 628	1 135 421	16 771	319	16 452
99	250 - 499	1 051 555	604 229	447 326	5 643	13	5 630
100	500 und mehr	2 036 716	1 280 264	756 452	3 467	-	3 467
101	Insgesamt	18 337 538	10 899 569	7 437 970	105 441	3 407	102 034
45.31 Elektro							
102	20 - 49	3 024 546	1 692 588	1 331 958	23 112	251	22 860
103	50 - 99	1 626 031	961 834	664 196	10 682	11	10 671
104	100 - 249	1 248 349	771 819	476 530	7 842	287	7 555
105	250 und mehr	824 669	449 587	375 082	5 142	-	5 142
106	Insgesamt	6 723 595	3 875 829	2 847 766	46 779	550	46 229

1) Ohne Umsatzsteuer.

2) Im Baugewerbe identisch mit der Bruttowertschöpfung ohne sämtliche auf den Erzeugnissen lastenden Steuern.

3) Kann größer sein als die Nettowertschöpfung zu Faktorkosten, ist jedoch im allgemeinen kleiner.

zu Faktorkosten und zu Marktpreisen
 schöpfung zu Faktorkosten 2005
 tengrößenklassen
 EUR

Bruttowertschöpfung zu Faktorkosten (Sp. 3 - 6)	Abschreibungen	Nettowertschöpfung zu Faktorkosten		indirekte Steuern abzüglich Subventionen	Brutto- wertschöpfung zu Marktpreisen (Sp. 7 + 11)	Lfd. Nr.
		insgesamt (Sp. 7 - 8)	Bruttoeinkommen aus unselbständiger Arbeit ²⁾			
7	8	9	10	11	12	
Abdichtungen und Zimmerei						
1 152 009	21 198	1 130 811	716 216	82 184	1 234 193	55
168 727	4 912	163 814	148 668	14 560	183 287	56
167 097	7 434	159 662	137 668	21 158	188 254	57
1 487 832	33 544	1 454 288	1 002 552	117 902	1 605 735	58
Bauspenglerei						
825 932	8 750	817 182	431 086	41 702	867 634	59
104 172	2 731	101 440	90 120	8 220	112 392	60
44 604	1 664	42 939	30 672	3 637	48 241	61
974 708	13 146	961 562	551 878	53 559	1 028 267	62
Wasser und Feuchtigkeit						
68 654	1 986	66 667	62 878	3 671	72 325	63
22 083	814	21 269	23 319	- 1 465	20 617	64
48 034	1 518	46 516	39 009	7 219	55 253	65
138 770	4 318	134 452	125 206	9 424	148 195	66
Ingenieurholzbau						
257 423	10 462	246 961	222 253	36 811	294 234	67
42 472	1 367	41 105	35 229	7 805	50 278	68
74 459	4 252	70 207	67 987	10 302	84 761	69
374 354	16 081	358 274	325 469	54 918	429 273	70
strecken, Rollbahnen und Sportanlagen						
609 910	35 809	574 101	512 133	74 258	684 168	71
749 380	60 161	689 219	649 533	110 474	859 854	72
687 042	59 286	627 756	641 132	91 164	778 206	73
450 265	39 837	410 428	404 360	45 279	495 544	74
373 708	25 345	348 363	323 079	30 879	404 588	75
2 870 305	220 437	2 649 868	2 530 238	352 055	3 222 360	76
Rollbahnen und Sportanlagen						
524 590	27 991	496 599	450 984	72 427	597 017	77
675 605	53 838	621 767	579 376	107 968	783 573	78
557 183	39 873	517 309	541 814	92 575	649 757	79
394 376	34 360	360 016	361 679	49 885	444 261	80
308 721	20 647	288 073	274 534	31 246	339 967	81
2 460 474	176 710	2 283 764	2 208 387	354 101	2 814 575	82
serbau						
80 215	8 009	72 206	54 681	5 363	85 577	83
Hoch- und Tiefbau						
676 938	44 418	632 519	575 165	84 127	761 065	84
544 419	30 965	513 454	472 180	73 972	618 391	85
480 422	31 719	448 702	437 325	73 999	554 421	86
887 123	68 201	818 922	572 451	135 965	1 023 088	87
2 588 901	175 303	2 413 598	2 057 120	368 064	2 956 965	88
sonstiges Ausbaugewerbe						
5 238 502	161 803	5 076 699	4 404 411	777 649	6 016 151	89
2 047 020	63 133	1 983 887	1 725 936	298 688	2 345 708	90
1 447 655	43 669	1 403 986	1 183 347	205 954	1 653 609	91
478 471	15 451	463 020	417 195	62 831	541 302	92
342 314	11 634	330 680	329 130	56 119	398 433	93
539 626	23 818	515 808	427 630	72 494	612 120	94
10 093 588	319 508	9 774 079	8 487 648	1 473 734	11 567 322	95
stallation						
3 454 802	90 745	3 364 057	2 818 731	490 643	3 945 444	96
1 567 484	44 628	1 522 856	1 288 388	220 953	1 788 436	97
1 118 969	33 348	1 085 621	908 124	154 124	1 273 093	98
441 696	15 025	426 670	385 790	58 097	499 792	99
752 985	23 752	729 232	648 409	107 315	860 300	100
7 335 935	207 498	7 128 437	6 049 443	1 031 130	8 367 066	101
installation						
1 309 097	35 338	1 273 759	1 081 009	183 367	1 492 464	102
653 526	20 479	633 047	572 520	88 687	742 213	103
468 975	14 634	454 340	372 300	60 456	529 431	104
369 939	10 992	358 948	317 410	49 951	419 890	105
2 801 537	81 444	2 720 093	2 343 239	382 461	3 183 999	106

2 Entstehung der Bruttowertschöpfung
Entstehung der Nettowert
Nach Beschäftigt
1 000

Lfd. Nr.	Beschäftigte von... bis...	Brutto- produktions- wert ¹⁾	Vorleistungen insgesamt ¹⁾	Bruttowert- schöpfung ^{1) 2)} (Sp. 1 - 2)	sonstige indirekte Steuern ¹⁾	Subventionen	sonstige indirekte Steuern ¹⁾ abzüglich Subventionen (Sp. 4 - 5)
		1	2	3	4	5	6
45.32 Dämmung gegen Kälte,							
107	20 - 49	424 882	261 681	163 201	3 061	-	3 061
108	50 - 99	253 496	175 633	77 864	1 172	-	1 172
109	100 und mehr	738 479	495 271	243 208	1 496	-	1 496
110	Insgesamt	1 416 857	932 584	484 273	5 729	-	5 729
45.33 Klempnerei, Gas-, Wasser-,							
111	20 - 49	4 670 324	2 712 815	1 957 509	29 131	2 764	26 367
112	50 - 99	1 958 619	1 164 127	794 493	9 906	49	9 857
113	100 - 249	1 244 389	761 150	483 240	6 460	32	6 429
114	250 und mehr	1 274 989	834 136	440 853	2 298	13	2 285
115	Insgesamt	9 148 321	5 472 228	3 676 094	47 795	2 857	44 938
45.34 Sonstige							
116	20 - 49	150 624	95 355	55 270	846	-	846
117	50 - 99	96 696	42 415	54 281	1 650	-	1 650
118	100 und mehr	801 446	481 159	320 287	2 643	-	2 643
119	Insgesamt	1 048 766	618 928	429 837	5 139	-	5 139
45.4 Sonstiges							
120	20 - 49	3 916 668	2 148 748	1 767 920	24 929	588	24 341
121	50 - 99	1 154 898	675 962	478 936	9 428	8	9 420
122	100 - 249	705 018	378 712	326 306	5 717	38	5 679
123	250 und mehr	348 933	181 917	167 015	1 285	-	1 285
124	Insgesamt	6 125 516	3 385 340	2 740 177	41 360	634	40 726
45.41 Stuckateurgewerbe,							
125	20 - 49	426 381	211 597	214 784	2 732	30	2 701
126	50 - 99	142 103	79 728	62 375	1 600	-	1 600
127	100 und mehr	118 904	56 035	62 869	1 417	-	1 417
128	Insgesamt	687 388	347 360	340 028	5 749	30	5 719
45.42 Bautischlerei							
129	20 - 49	756 398	473 246	283 152	3 187	376	2 812
130	50 und mehr	254 189	164 768	89 421	2 328	-	2 328
131	Insgesamt	1 010 587	638 014	372 573	5 515	376	5 140
45.43 Fußboden-, Fliesen- und							
132	20 - 49	949 900	569 080	380 820	5 019	12	5 007
133	50 und mehr	318 551	210 092	108 459	2 368	-	2 368
134	Insgesamt	1 268 451	779 171	489 279	7 387	12	7 375
45.44 Maler-							
135	20 - 49	1 691 038	838 020	853 018	13 396	170	13 226
136	50 - 99	522 416	264 645	257 771	3 626	8	3 618
137	100 und mehr	688 203	361 556	326 646	4 375	38	4 337
138	Insgesamt	2 901 656	1 464 222	1 437 434	21 398	216	21 182
45.45 Baugewerbe,							
139	20 - 49	92 951	56 806	36 146	595	-	595
140	50 und mehr	164 483	99 767	64 716	716	-	716
141	Insgesamt	257 434	156 573	100 861	1 311	-	1 311
45.5 Vermietung von Baumaschinen							
142	Insgesamt	133 640	73 217	60 423	2 221	-	2 221

1) Ohne Umsatzsteuer.

2) Im Baugewerbe identisch mit der Bruttowertschöpfung ohne sämtliche auf den Erzeugnissen lastenden Steuern.

3) Kann größer sein als die Nettowertschöpfung zu Faktorkosten, ist jedoch im allgemeinen kleiner.

zu Faktorkosten und zu Marktpreisen
 schöpfung zu Faktorkosten 2005
 tengrößenklassen
 EUR

Bruttowertschöpfung zu Faktorkosten (Sp. 3 - 6)	Abschreibungen	Nettowertschöpfung zu Faktorkosten		indirekte Steuern abzüglich Subventionen	Brutto- wertschöpfung zu Marktpreisen (Sp. 7 + 11)	Lfd. Nr.
		insgesamt (Sp. 7 - 8)	Bruttoeinkommen aus unselbständiger Arbeit ²⁾			
7	8	9	10	11	12	
Wärme, Schall und Erschütterung						
160 140	4 424	155 716	141 948	14 759	174 899	107
76 692	2 410	74 282	75 473	8 467	85 159	108
241 712	5 987	235 725	251 917	42 579	284 291	109
478 544	12 821	465 723	469 338	65 805	544 349	110
Heizungs- und Lüftungsinstallation						
1 931 141	48 144	1 882 997	1 540 105	286 491	2 217 632	111
784 635	19 307	765 329	597 244	116 740	901 375	112
476 811	11 367	465 444	355 836	62 388	539 199	113
438 568	7 362	431 206	367 819	64 209	502 777	114
3 631 156	86 179	3 544 976	2 861 004	529 827	4 160 982	115
Bauinstallation						
54 423	2 838	51 585	55 670	6 026	60 449	116
52 631	2 432	50 199	43 151	7 058	59 689	117
317 644	21 784	295 860	277 041	39 953	357 597	118
424 699	27 054	397 644	375 862	53 037	477 736	119
Ausbaugewerbe						
1 743 579	53 545	1 690 033	1 560 935	278 650	2 022 229	120
469 516	17 747	451 769	426 135	74 980	544 496	121
320 627	9 439	311 188	267 994	50 092	370 719	122
165 730	12 125	153 605	139 756	26 032	191 762	123
2 699 451	92 856	2 606 595	2 394 820	429 755	3 129 206	124
Gipserei und Verputzerei						
212 083	5 946	206 136	192 045	30 392	242 474	125
60 775	2 656	58 119	53 477	8 738	69 512	126
61 452	743	60 708	33 345	8 663	70 115	127
334 309	9 346	324 964	278 867	47 792	382 101	128
und -schlosserei						
280 340	11 508	268 832	252 907	43 423	323 763	129
87 094	3 582	83 512	77 997	17 522	104 616	130
367 434	15 090	352 344	330 904	60 945	428 379	131
Plattenlegerei, Raumausstattung						
375 813	12 311	363 502	317 688	55 482	431 295	132
106 091	4 206	101 885	95 012	19 684	125 775	133
481 904	16 517	465 387	412 700	75 166	557 070	134
und Glasergewerbe						
839 792	21 985	817 806	770 402	143 218	983 009	135
254 152	8 240	245 912	228 819	34 929	289 082	136
322 309	18 223	304 086	280 314	49 351	371 660	137
1 416 253	48 448	1 367 805	1 279 535	227 498	1 643 751	138
anderweitig nicht genannt						
35 551	1 794	33 757	27 893	6 135	41 687	139
64 000	1 662	62 338	64 921	12 218	76 218	140
99 551	3 456	96 095	92 814	18 354	117 904	141
und -geräten mit Bedienungspersonal						
58 202	19 154	39 048	43 386	12 849	71 051	142

Lfd. Nr.	Beschäftigte von... bis...	Unternehmen	Bruttoproduktionswert ¹⁾		Materialverbrauch, Einsatz an Handelsware zu Anschaffungskosten, Kosten für Lohnarbeiten ²⁾
			insgesamt	je Beschäftigten	
		Anzahl	1 000 EUR	EUR	1 000 EUR
	1	2	3	4	
45 Bau					
1	20 - 49	9 393	25 999 080	93 085	12 229 336
2	50 - 99	2 060	15 439 512	111 522	8 141 957
3	100 - 249	748	14 343 725	133 972	7 985 324
4	250 - 499	128	7 358 748	168 042	4 493 079
5	500 - 999	39	4 483 489	167 523	2 625 122
6	1 000 und mehr	20	9 913 126	206 714	6 217 751
7	Insgesamt	12 388	77 537 682	120 527	41 692 568
45.1 / 45.2 Vorbereitende Bau					
8	20 - 49	4 459	13 734 550	101 803	6 381 049
9	50 - 99	1 225	10 317 442	123 621	5 531 769
10	100 - 249	518	10 570 836	142 747	6 017 940
11	250 - 499	97	6 246 801	188 156	3 962 317
12	500 - 999	29	3 483 052	176 506	2 089 182
13	1 000 und mehr	16	8 588 307	221 933	5 536 126
14	Insgesamt	6 344	52 940 987	137 847	29 518 383
45.1 Vorbereitende					
15	20 - 49	155	506 777	107 367	179 381
16	50 - 99	40	338 128	129 350	129 229
17	100 - 249	14	223 601	107 088	97 049
18	250 und mehr	8	586 864	81 861	122 799
19	Insgesamt	217	1 655 371	99 774	528 457
45.11 Abbruch-, Spreng- und Ent					
20	Insgesamt	209	1 581 261	98 902	499 845
45.12 Test- und					
21	Insgesamt	8	74 110	122 902	28 612
45.2 Hoch- und					
22	20 - 49	4 303	13 227 773	101 602	6 201 668
23	50 - 99	1 185	9 979 314	123 436	5 402 540
24	100 - 249	504	10 347 235	143 781	5 920 891
25	250 - 499	94	6 184 583	191 018	3 939 034
26	500 und mehr	40	11 546 712	221 690	7 525 793
27	Insgesamt	6 127	51 285 616	139 566	28 989 926
45.21 Hochbau, Brücken-					
28	20 - 49	2 584	8 108 038	102 977	4 076 022
29	50 - 99	710	6 117 982	126 131	3 419 670
30	100 - 249	310	6 585 463	150 511	3 903 825
31	250 - 499	53	3 782 648	204 816	2 639 364
32	500 und mehr	21	8 419 480	245 616	5 811 386
33	Insgesamt	3 679	33 013 611	147 551	19 850 268
45.21.1 Hoch- und Tiefbau, ohne					
34	20 - 49	451	1 235 053	87 066	649 505
35	50 - 99	214	1 854 240	119 926	1 052 663
36	100 - 249	149	3 103 055	144 689	1 872 340
37	250 - 499	32	2 315 967	203 234	1 597 106
38	500 - 999	11	1 491 004	204 265	1 024 822
39	1 000 und mehr	6	4 429 980	241 206	2 996 853
40	Insgesamt	864	14 429 298	163 683	9 193 290
45.21.2 Hochbau					
41	20 - 49	1 669	5 400 546	108 918	2 818 324
42	50 - 99	305	2 889 609	143 817	1 781 070
43	100 - 249	95	2 251 248	171 949	1 400 801
44	250 und mehr	14	3 364 401	311 672	2 542 735
45	Insgesamt	2 083	13 905 805	148 625	8 542 929
45.21.3 / 45.21.4 / 45.21.5					
46	20 - 49	23	100 188	147 768	63 078
47	50 - 99	9	121 592	174 448	54 651
48	100 und mehr	6	213 941	229 302	157 853
49	Insgesamt	38	435 722	188 785	275 583
45.21.6 / 45.21.7 Brücken- und Tunnelbau u.Ä.,					
50	20 - 49	441	1 372 250	96 031	545 115
51	50 - 99	182	1 252 541	102 214	531 286
52	100 - 249	60	1 017 219	122 820	472 831
53	250 und mehr	11	600 776	122 808	289 235
54	Insgesamt	694	4 242 786	106 823	1 838 466

1) Ohne Umsatzsteuer.

2) Vorbereitende Baustellenarbeiten, Hoch- und Tiefbau: Kosten für Fremd- und Nachunternehmerleistungen.

Nettoproduktionswert ¹⁾			sonstige Vorleistungen	Bruttowertschöpfung ¹⁾			Lfd. Nr.
insgesamt (Sp. 2 - 4)	je Beschäftigten	Anteil am Bruttoproduk- tionswert		insgesamt (Sp. 5 - 8)	je Beschäftigten	Anteil am Bruttoproduk- tionswert	
1 000 EUR	EUR	%	1 000 EUR	EUR	%		
5	6	7	8	9	10	11	
gewerbe							
13 769 745	49 300	53,0	2 321 592	11 448 152	40 988	44,0	1
7 297 556	52 712	47,3	1 368 947	5 928 609	42 823	38,4	2
6 358 402	59 388	44,3	1 366 832	4 991 570	46 622	34,8	3
2 865 670	65 439	38,9	662 278	2 203 391	50 316	29,9	4
1 858 367	69 437	41,4	516 072	1 342 295	50 154	29,9	5
3 695 376	77 058	37,3	1 152 387	2 542 989	53 028	25,7	6
35 845 114	55 719	46,2	7 388 108	28 457 006	44 234	36,7	7
stellenarbeiten, Hoch- und Tiefbau							
7 353 501	54 506	53,5	1 222 242	6 131 259	45 446	44,6	8
4 785 673	57 341	46,4	937 872	3 847 801	46 104	37,3	9
4 552 896	61 481	43,1	1 031 401	3 521 495	47 554	33,3	10
2 284 484	68 810	36,6	565 309	1 719 175	51 782	27,5	11
1 393 870	70 635	40,0	395 965	997 905	50 569	28,7	12
3 052 180	78 872	35,5	1 051 378	2 000 803	51 703	23,3	13
23 422 604	60 987	44,2	5 204 167	18 218 437	47 437	34,4	14
Baustellenarbeiten							
327 396	69 363	64,6	90 431	236 965	50 204	46,8	15
208 900	79 914	61,8	56 106	152 794	58 451	45,2	16
126 552	60 609	56,6	52 357	74 195	35 534	33,2	17
464 066	64 732	79,1	139 636	324 430	45 254	55,3	18
1 126 914	67 923	68,1	338 530	788 384	47 518	47,6	19
trümmerungsgewerbe, Erdbewegungsarbeiten							
1 081 416	67 639	68,4	323 385	758 030	47 412	47,9	20
Suchbohrung							
45 498	75 453	61,4	15 144	30 354	50 338	41,0	21
Tiefbau							
7 026 105	53 967	53,1	1 131 811	5 894 294	45 274	44,6	22
4 576 773	56 611	45,9	881 766	3 695 007	45 704	37,0	23
4 426 344	61 507	42,8	979 044	3 447 299	47 902	33,3	24
2 245 550	69 356	36,3	547 894	1 697 656	52 434	27,4	25
4 020 919	77 199	34,8	1 325 123	2 695 796	51 758	23,3	26
22 295 690	60 674	43,5	4 865 638	17 430 053	47 433	34,0	27
und Tunnelbau u.Ä.							
4 032 016	51 209	49,7	640 973	3 391 043	43 068	41,8	28
2 698 311	55 630	44,1	489 537	2 208 774	45 537	36,1	29
2 681 638	61 289	40,7	565 886	2 115 752	48 355	32,1	30
1 143 284	61 904	30,2	271 748	871 536	47 190	23,0	31
2 608 093	76 084	31,0	884 103	1 723 991	50 293	20,5	32
13 163 342	58 832	39,9	2 852 247	10 311 096	46 084	31,2	33
ausgeprägten Schwerpunkt							
585 548	41 279	47,4	101 939	483 609	34 092	39,2	34
801 577	51 843	43,2	174 948	626 629	40 528	33,8	35
1 230 715	57 386	39,7	271 163	959 552	44 742	30,9	36
718 860	63 082	31,0	164 171	554 690	48 676	24,0	37
466 181	63 866	31,3	134 624	331 558	45 423	22,2	38
1 433 127	78 032	32,4	547 752	885 375	48 207	20,0	39
5 236 008	59 396	36,3	1 394 597	3 841 411	43 576	26,6	40
(ohne Fertigteilbau)							
2 582 222	52 078	47,8	356 358	2 225 864	44 891	41,2	41
1 108 539	55 172	38,4	187 329	921 210	45 849	31,9	42
850 447	64 957	37,8	176 155	674 292	51 502	30,0	43
821 667	76 118	24,4	261 013	560 653	51 938	16,7	44
5 362 875	57 318	38,6	980 856	4 382 020	46 835	31,5	45
Fertigteilbau im Hochbau							
37 110	54 734	37,0	10 495	26 615	39 255	26,6	46
66 941	96 040	55,1	12 043	54 898	78 762	45,1	47
56 088	60 115	26,2	17 788	38 300	41 049	17,9	48
160 139	69 383	36,8	40 327	119 812	51 911	27,5	49
Rohrleitungs- und Kabelleitungstiefbau							
827 136	57 883	60,3	172 181	654 955	45 834	47,7	50
721 255	58 858	57,6	115 217	606 037	49 456	48,4	51
544 388	65 730	53,5	100 779	443 609	53 562	43,6	52
311 541	63 684	51,9	48 290	263 251	53 813	43,8	53
2 404 320	60 535	56,7	436 467	1 967 853	49 546	46,4	54

Lfd. Nr.	Beschäftigte von... bis...	Unternehmen	Bruttoproduktionswert ¹⁾		Materialverbrauch, Einsatz an Handelsware zu Anschaffungskosten, Kosten für Lohnarbeiten ²⁾	
			insgesamt	je Beschäftigten	1 000 EUR	
		Anzahl	1 000 EUR	EUR	1 000 EUR	
	1	2	3	4		
45.22 Dachdeckerei, Bauspenglerei,						
55	20 - 49	749	2 055 298	95 317	763 090	
56	50 - 99	72	500 468	115 104	288 668	
57	100 und mehr	19	445 309	135 599	226 685	
58	Insgesamt	840	3 001 075	102 795	1 278 444	
45.22.1 Dachdeckerei und						
59	20 - 49	459	1 202 700	91 191	311 903	
60	50 - 99	45	292 078	108 341	165 531	
61	100 und mehr	7	98 854	115 751	45 590	
62	Insgesamt	511	1 593 632	95 206	523 024	
45.22.2 Abdichtung gegen						
63	20 - 49	57	182 067	106 033	93 223	
64	50 - 99	9	83 502	152 099	52 313	
65	100 und mehr	5	118 028	123 463	56 789	
66	Insgesamt	71	383 597	119 054	202 325	
45.22.3 Zimmerei und						
67	20 - 49	233	670 531	100 729	357 964	
68	50 - 99	18	124 888	113 223	70 825	
69	100 und mehr	7	228 427	154 969	124 306	
70	Insgesamt	258	1 023 846	110 880	553 095	
45.23 Bau von Straßen, Bahnverkehrs						
71	20 - 49	452	1 501 889	106 905	709 434	
72	50 - 99	229	1 982 304	122 344	1 031 428	
73	100 - 249	102	2 135 819	140 961	1 194 077	
74	250 - 499	29	1 550 276	159 371	929 548	
75	500 und mehr	9	1 487 750	191 694	908 097	
76	Insgesamt	821	8 658 039	137 665	4 772 583	
45.23.1 Bau von Straßen,						
77	20 - 49	412	1 323 351	103 883	647 385	
78	50 - 99	209	1 798 071	121 559	947 351	
79	100 - 249	88	1 833 012	139 628	1 070 333	
80	250 - 499	27	1 402 644	156 380	863 244	
81	500 und mehr	7	1 298 488	197 639	799 315	
82	Insgesamt	743	7 655 565	136 225	4 327 629	
45.24 Was						
83	Insgesamt	14	194 300	143 605	91 727	
45.25 Sonstiger spezialisierter						
84	20 - 49	507	1 491 486	96 261	626 799	
85	50 - 99	173	1 359 852	116 153	647 082	
86	100 - 249	74	1 258 153	120 235	642 230	
87	250 und mehr	19	2 309 102	183 016	1 080 793	
88	Insgesamt	773	6 418 593	127 650	2 996 904	
45.3 / 45.4 / 45.5 Bauinstallation und						
89	20 - 49	4 934	12 264 531	84 940	5 848 287	
90	50 - 99	835	5 122 070	93 157	2 610 188	
91	100 - 249	230	3 772 889	114 288	1 967 384	
92	250 - 499	31	1 111 948	104 988	530 762	
93	500 - 999	10	1 000 437	142 307	535 940	
94	1 000 und mehr	4	1 324 820	143 098	681 624	
95	Insgesamt	6 044	24 596 695	94 871	12 174 185	
45.3 Bauin						
96	20 - 49	3 158	8 270 376	88 526	4 031 504	
97	50 - 99	619	3 934 842	95 341	2 033 051	
98	100 - 249	179	3 044 049	118 964	1 645 871	
99	250 - 499	28	1 051 555	110 051	510 889	
100	500 und mehr	12	2 036 716	151 822	1 093 522	
101	Insgesamt	3 996	18 337 538	100 067	9 314 838	
45.31 Elektro						
102	20 - 49	1 262	3 024 546	80 057	1 391 795	
103	50 - 99	287	1 626 031	84 268	834 498	
104	100 - 249	83	1 248 349	109 440	655 822	
105	250 und mehr	20	824 669	97 317	374 018	
106	Insgesamt	1 652	6 723 595	87 369	3 256 133	

1) Ohne Umsatzsteuer.

2) Vorbereitende Baustellenarbeiten, Hoch- und Tiefbau: Kosten für Fremd- und Nachunternehmerleistungen.

Nettoproduktionswert ¹⁾			sonstige Vorleistungen	Bruttowertschöpfung ¹⁾			Lfd. Nr.
insgesamt (Sp. 2 - 4)	je Beschäftigten	Anteil am Bruttoproduct- tionswert		insgesamt (Sp. 5 - 8)	je Beschäftigten	Anteil am Bruttoproduct- tionswert	
1 000 EUR	EUR	%	1 000 EUR	EUR	%		
5	6	7	8	9	10	11	
Abdichtungen und Zimmerei							
1 292 208	59 928	62,9	132 656	1 159 553	53 776	56,4	55
211 799	48 712	42,3	40 663	171 136	39 360	34,2	56
218 624	66 572	49,1	48 839	169 784	51 700	38,1	57
1 722 631	59 005	57,4	222 158	1 500 473	51 395	50,0	58
Bauspenglerei							
890 797	67 542	74,1	61 377	829 420	62 888	69,0	59
126 547	46 940	43,3	20 900	105 647	39 188	36,2	60
53 264	62 369	53,9	7 953	45 312	53 057	45,8	61
1 070 608	63 960	67,2	90 229	980 379	58 569	61,5	62
Wasser und Feuchtigkeit							
88 843	51 741	48,8	19 094	69 749	40 621	38,3	63
31 190	56 812	37,4	8 806	22 383	40 771	26,8	64
61 239	64 059	51,9	12 514	48 725	50 968	41,3	65
181 272	56 260	47,3	40 415	140 857	43 717	36,7	66
Ingenieurholzbau							
312 568	46 955	46,6	52 184	260 383	39 115	38,8	67
54 063	49 013	43,3	10 957	43 106	39 080	34,5	68
104 120	70 637	45,6	28 372	75 748	51 389	33,2	69
470 751	50 981	46,0	91 513	379 237	41 070	37,0	70
strecken, Rollbahnen und Sportanlagen							
792 455	56 407	52,8	172 713	619 742	44 113	41,3	71
950 876	58 686	48,0	189 925	760 951	46 964	38,4	72
941 742	62 154	44,1	246 198	695 544	45 905	32,6	73
620 728	63 812	40,0	162 355	458 373	47 121	29,6	74
579 654	74 688	39,0	203 400	376 253	48 480	25,3	75
3 885 455	61 780	44,9	974 592	2 910 864	46 284	33,6	76
Rollbahnen und Sportanlagen							
675 965	53 063	51,1	143 609	532 356	41 790	40,2	77
850 720	57 513	47,3	165 261	685 459	46 341	38,1	78
762 679	58 096	41,6	199 446	563 233	42 904	30,7	79
539 400	60 137	38,5	138 983	400 417	44 642	28,5	80
499 172	75 978	38,4	188 131	311 041	47 343	24,0	81
3 327 937	59 218	43,5	835 431	2 492 506	44 352	32,6	82
serbau							
102 573	75 811	52,8	21 100	81 473	60 216	41,9	83
Hoch- und Tiefbau							
864 687	55 807	58,0	175 785	688 903	44 462	46,2	84
712 771	60 882	52,4	160 632	552 138	47 162	40,6	85
615 922	58 860	49,0	127 164	488 759	46 708	38,8	86
1 228 308	97 354	53,2	331 961	896 347	71 043	38,8	87
3 421 689	68 049	53,3	795 541	2 626 147	52 228	40,9	88
sonstiges Ausbaugewerbe							
6 416 244	44 437	52,3	1 099 350	5 316 893	36 823	43,4	89
2 511 883	45 685	49,0	431 075	2 080 807	37 845	40,6	90
1 805 506	54 692	47,9	335 430	1 470 075	44 531	39,0	91
581 186	54 875	52,3	96 969	484 217	45 719	43,5	92
464 497	66 072	46,4	120 107	344 390	48 988	34,4	93
643 196	69 474	48,5	101 009	542 186	58 563	40,9	94
12 422 510	47 914	50,5	2 183 941	10 238 569	39 491	41,6	95
stallation							
4 238 872	45 373	51,3	730 935	3 507 937	37 549	42,4	96
1 901 790	46 080	48,3	310 957	1 590 833	38 546	40,4	97
1 398 178	54 642	45,9	262 757	1 135 421	44 373	37,3	98
540 666	56 584	51,4	93 340	447 326	46 815	42,5	99
943 195	70 308	46,3	186 743	756 452	56 388	37,1	100
9 022 701	49 236	49,2	1 584 731	7 437 970	40 589	40,6	101
installation							
1 632 751	43 218	54,0	300 793	1 331 958	35 256	44,0	102
791 533	41 021	48,7	127 336	664 196	34 422	40,8	103
592 528	51 945	47,5	115 998	476 530	41 776	38,2	104
450 651	53 180	54,6	75 569	375 082	44 262	45,5	105
3 467 462	45 057	51,6	619 696	2 847 766	37 005	42,4	106

Lfd. Nr.	Beschäftigte von... bis...	Unternehmen	Bruttoproduktionswert ¹⁾		Materialverbrauch, Einsatz an Handelsware zu Anschaffungskosten, Kosten für Lohnarbeiten ²⁾	
			insgesamt	je Beschäftigten	1 000 EUR	
		Anzahl	1 000 EUR	EUR	1 000 EUR	
	1	2	3	4		
45.32 Dämmung gegen Kälte,						
107	20 - 49	135	424 882	108 138	225 800	
108	50 - 99	29	253 496	125 238	152 811	
109	100 und mehr	24	738 479	140 528	414 513	
110	Insgesamt	188	1 416 857	126 413	793 123	
45.33 Klempnerei, Gas-, Wasser-,						
111	20 - 49	1 700	4 670 324	93 458	2 335 400	
112	50 - 99	287	1 958 619	104 264	1 011 996	
113	100 - 249	68	1 244 389	127 272	672 188	
114	250 und mehr	9	1 274 989	168 961	756 618	
115	Insgesamt	2 064	9 148 321	106 276	4 776 203	
45.34 Sonstige						
116	20 - 49	61	150 624	86 467	78 509	
117	50 - 99	16	96 696	82 927	33 746	
118	100 und mehr	15	801 446	131 404	377 124	
119	Insgesamt	92	1 048 766	116 437	489 379	
45.4 Sonstiges						
120	20 - 49	1 756	3 916 668	77 904	1 795 094	
121	50 - 99	212	1 154 898	85 771	562 219	
122	100 - 249	50	705 018	97 377	308 951	
123	250 und mehr	5	348 933	89 263	143 915	
124	Insgesamt	2 022	6 125 516	81 794	2 810 178	
45.41 Stuckateurgewerbe,						
125	20 - 49	210	426 381	71 357	176 871	
126	50 - 99	26	142 103	88 317	66 752	
127	100 und mehr	6	118 904	129 383	48 948	
128	Insgesamt	242	687 388	80 837	292 571	
45.42 Bautischlerei						
129	20 - 49	275	756 398	94 542	401 143	
130	50 und mehr	33	254 189	113 940	136 802	
131	Insgesamt	307	1 010 587	98 772	537 945	
45.43 Fußboden-, Fliesen- und						
132	20 - 49	338	949 900	101 171	486 223	
133	50 und mehr	29	318 551	125 458	178 806	
134	Insgesamt	367	1 268 451	106 341	665 029	
45.44 Maler-						
135	20 - 49	900	1 691 038	65 001	682 548	
136	50 - 99	120	522 416	67 839	215 144	
137	100 und mehr	37	688 203	89 925	283 068	
138	Insgesamt	1 057	2 901 656	70 140	1 180 760	
45.45 Baugewerbe,						
139	20 - 49	33	92 951	103 860	48 310	
140	50 und mehr	16	164 483	83 832	85 564	
141	Insgesamt	49	257 434	90 105	133 874	
45.5 Vermietung von Baumaschinen						
142	Insgesamt	26	133 640	119 003	49 169	

1) Ohne Umsatzsteuer.

2) Vorbereitende Baustellenarbeiten, Hoch- und Tiefbau: Kosten für Fremd- und Nachunternehmerleistungen.

Nettoproduktionswert ¹⁾			sonstige Vorleistungen	Bruttowertschöpfung ¹⁾			Lfd. Nr.
insgesamt (Sp. 2 - 4)	je Beschäftigten	Anteil am Bruttoproduk- tionswert		insgesamt (Sp. 5 - 8)	je Beschäftigten	Anteil am Bruttoproduk- tionswert	
1 000 EUR	EUR	%	1 000 EUR	EUR	%		
5	6	7	8	9	10	11	
Wärme, Schall und Erschütterung							
199 082	50 669	46,9	35 881	163 201	41 537	38,4	107
100 685	49 743	39,7	22 822	77 864	38 468	30,7	108
323 966	61 649	43,9	80 758	243 208	46 281	32,9	109
623 734	55 650	44,0	139 461	484 273	43 207	34,2	110
Heizungs- und Lüftungsinstallation							
2 334 924	46 724	50,0	377 415	1 957 509	39 172	41,9	111
946 623	50 392	48,3	152 131	794 493	42 294	40,6	112
572 201	58 523	46,0	88 961	483 240	49 424	38,8	113
518 371	68 694	40,7	77 518	440 853	58 422	34,6	114
4 372 119	50 791	47,8	696 025	3 676 094	42 705	40,2	115
Bauinstallation							
72 115	41 398	47,9	16 846	55 270	31 728	36,7	116
62 949	53 986	65,1	8 668	54 281	46 552	56,1	117
424 322	69 571	52,9	104 035	320 287	52 514	40,0	118
559 386	62 105	53,3	129 549	429 837	47 722	41,0	119
Ausbaugewerbe							
2 121 574	42 199	54,2	353 655	1 767 920	35 165	45,1	120
592 679	44 017	51,3	113 743	478 936	35 569	41,5	121
396 067	54 705	56,2	69 761	326 306	45 069	46,3	122
205 017	52 447	58,8	38 002	167 015	42 725	47,9	123
3 315 338	44 270	54,1	575 161	2 740 177	36 590	44,7	124
Gipserei und Verputzerei							
249 510	41 757	58,5	34 726	214 784	35 945	50,4	125
75 351	46 830	53,0	12 976	62 375	38 766	43,9	126
69 955	76 120	58,8	7 086	62 869	68 409	52,9	127
394 817	46 431	57,4	54 789	340 028	39 987	49,5	128
und -schlosserei							
355 255	44 403	47,0	72 103	283 152	35 391	37,4	129
117 387	52 619	46,2	27 966	89 421	40 083	35,2	130
472 642	46 195	46,8	100 069	372 573	36 414	36,9	131
Plattenlegerei, Raumausstattung							
463 677	49 385	48,8	82 857	380 820	40 560	40,1	132
139 745	55 037	43,9	31 285	108 459	42 716	34,0	133
603 422	50 588	47,6	114 142	489 279	41 019	38,6	134
und Glasergewerbe							
1 008 490	38 765	59,6	155 473	853 018	32 789	50,4	135
307 271	39 901	58,8	49 501	257 771	33 473	49,3	136
405 135	52 938	58,9	78 489	326 646	42 682	47,5	137
1 720 897	41 598	59,3	283 462	1 437 434	34 746	49,5	138
anderweitig nicht genannt							
44 642	49 881	48,0	8 496	36 146	40 388	38,9	139
78 919	40 222	48,0	14 203	64 716	32 984	39,3	140
123 561	43 248	48,0	22 699	100 861	35 303	39,2	141
und -geräten mit Bedienungspersonal							
84 471	75 219	63,2	24 048	60 423	53 805	45,2	142

4 Bruttoproduktionswert 2005
Nach Beschäftigtengrößenklassen

Beschäftigte von... bis...	Unternehmen	Elemente des Bruttoproduktionswertes			Bruttoproduktionswert ¹⁾		Anteil am Bruttoproduktionswert		
		Gesamtumsatz	Zu- (+) bzw. Abnahme (-) der Bestände an unfertigen und fertigen Erzeugnissen	selbsterstellte Anlagen	insgesamt	darunter Jahresbauleistung	Gesamtumsatz	Zu- (+) bzw. Abnahme (-) der Bestände an unfertigen und fertigen Erzeugnissen	selbsterstellte Anlagen
Anzahl		1 000 EUR					%		
45 Baugewerbe									
20 - 49	9 393	25 837 947	+ 139 051	22 083	25 999 080	13 538 085	99,4	+ 0,5	0,1
50 - 99	2 060	15 158 550	+ 263 867	17 096	15 439 512	10 066 255	98,2	+ 1,7	0,1
100 - 249	748	14 147 915	+ 183 373	12 438	14 343 725	10 253 410	98,6	+ 1,3	0,1
250 - 499	128	7 381 387	- 27 791	5 152	7 358 748	6 030 399	100,3	- 0,4	0,1
500 - 999	39	4 578 697	- 96 961	1 753	4 483 489	3 286 957	102,1	- 2,2	0,0
1 000 und mehr	20	10 173 898	- 267 289	6 517	9 913 126	8 235 035	102,6	- 2,7	0,1
Insgesamt	12 388	77 278 393	+ 194 249	65 039	77 537 682	51 410 141	99,7	+ 0,3	0,1
45.1 / 45.2 Vorbereitende Baustellenarbeiten, Hoch- und Tiefbau									
20 - 49	4 459	13 613 931	+ 105 772	14 847	13 734 550	13 538 085	99,1	+ 0,8	0,1
50 - 99	1 225	10 071 031	+ 230 837	15 574	10 317 442	10 066 255	97,6	+ 2,2	0,2
100 - 249	518	10 425 376	+ 133 689	11 771	10 570 836	10 253 410	98,6	+ 1,3	0,1
250 - 499	97	6 289 452	- 47 539	4 887	6 246 801	6 030 399	100,7	- 0,8	0,1
500 - 999	29	3 568 454	- 86 501	1 099	3 483 052	3 286 957	102,5	- 2,5	0,0
1 000 und mehr	16	8 854 894	- 272 967	6 380	8 588 307	8 235 035	103,1	- 3,2	0,1
Insgesamt	6 344	52 823 138	+ 63 292	54 557	52 940 987	51 410 141	99,8	+ 0,1	0,1
45.1 Vorbereitende Baustellenarbeiten									
20 - 49	155	501 506	+ 3 563	1 708	506 777	485 635	99,0	+ 0,7	0,3
50 - 99	40	320 349	+ 8 641	9 138	338 128	311 957	94,7	+ 2,6	2,7
100 - 249	14	228 872	- 5 492	222	223 601	198 619	102,4	- 2,5	0,1
250 und mehr	8	577 738	+ 8 920	206	586 864	542 048	98,4	+ 1,5	0,0
Insgesamt	217	1 628 466	+ 15 631	11 274	1 655 371	1 538 258	98,4	+ 0,9	0,7
45.11 Abbruch-, Spreng- und Enttrümmerungsgewerbe, Erdbewegungsarbeiten									
Insgesamt	209	1 554 078	+ 16 422	10 762	1 581 261	1 474 045	98,3	+ 1,0	0,7
45.12 Test- und Suchbohrung									
Insgesamt	8	74 388	- 791	512	74 110	64 214	100,4	- 1,1	0,7
45.2 Hoch- und Tiefbau									
20 - 49	4 303	13 112 424	+ 102 210	13 139	13 227 773	13 052 450	99,1	+ 0,8	0,1
50 - 99	1 185	9 750 682	+ 222 196	6 436	9 979 314	9 754 298	97,7	+ 2,2	0,1
100 - 249	504	10 196 504	+ 139 181	11 549	10 347 235	10 054 791	98,5	+ 1,3	0,1
250 - 499	94	6 224 403	- 44 566	4 747	6 184 583	5 981 820	100,6	- 0,7	0,1
500 und mehr	40	11 910 659	- 371 360	7 413	11 546 712	11 028 523	103,2	- 3,2	0,1
Insgesamt	6 127	51 194 672	+ 47 661	43 283	51 285 616	49 871 882	99,8	+ 0,1	0,1
45.21 Hochbau, Brücken- und Tunnelbau u.Ä.									
20 - 49	2 584	8 017 326	+ 80 557	10 155	8 108 038	7 997 176	98,9	+ 1,0	0,1
50 - 99	710	5 991 410	+ 121 536	5 036	6 117 982	5 987 102	97,9	+ 2,0	0,1
100 - 249	310	6 456 751	+ 119 518	9 194	6 585 463	6 442 447	98,0	+ 1,8	0,1
250 - 499	53	3 875 098	- 93 882	1 432	3 782 648	3 697 439	102,4	- 2,5	0,0
500 und mehr	21	8 832 777	- 419 870	6 573	8 419 480	8 080 753	104,9	- 5,0	0,1
Insgesamt	3 679	33 173 363	- 192 142	32 390	33 013 611	32 204 917	100,5	- 0,6	0,1
45.21.1 Hoch- und Tiefbau, ohne ausgeprägten Schwerpunkt									
20 - 49	451	1 225 490	+ 8 511	1 052	1 235 053	1 210 982	99,2	+ 0,7	0,1
50 - 99	214	1 783 667	+ 68 165	2 408	1 854 240	1 800 598	96,2	+ 3,7	0,1
100 - 249	149	3 038 693	+ 58 199	6 162	3 103 055	3 040 485	97,9	+ 1,9	0,2
250 - 499	32	2 150 653	+ 164 180	1 133	2 315 967	2 265 465	92,9	+ 7,1	0,0
500 - 999	11	1 515 133	- 24 693	563	1 491 004	1 469 001	101,6	- 1,7	0,0
1 000 und mehr	6	4 670 559	- 246 589	6 009	4 429 980	4 167 272	105,4	- 5,6	0,1
Insgesamt	864	14 384 196	+ 27 775	17 327	14 429 298	13 953 804	99,7	+ 0,2	0,1
45.21.2 Hochbau (ohne Fertigteilbau)									
20 - 49	1 669	5 312 845	+ 78 951	8 750	5 400 546	5 329 086	98,4	+ 1,5	0,2
50 - 99	305	2 871 105	+ 16 102	2 401	2 889 609	2 841 999	99,4	+ 0,6	0,1
100 - 249	95	2 203 371	+ 45 396	2 481	2 251 248	2 206 857	97,9	+ 2,0	0,1
250 und mehr	14	3 723 550	- 359 252	104	3 364 401	3 280 546	110,7	- 10,7	0,0
Insgesamt	2 083	14 110 871	- 218 803	13 737	13 905 805	13 658 488	101,5	- 1,6	0,1
45.21.3 / 45.21.4 / 45.21.5 Fertigteilbau im Hochbau									
20 - 49	23	97 142	+ 2 946	101	100 188	97 719	97,0	+ 2,9	0,1
50 - 99	9	110 735	+ 10 637	220	121 592	104 981	91,1	+ 8,7	0,2
100 und mehr	6	221 646	- 7 705	-	213 941	210 035	103,6	- 3,6	-
Insgesamt	38	429 522	+ 5 878	321	435 722	412 736	98,6	+ 1,3	0,1
45.21.6 / 45.21.7 Brücken- und Tunnelbau u.Ä., Rohrleitungs- und Kabelleitungstiefbau									
20 - 49	441	1 381 850	- 9 851	251	1 372 250	1 359 389	100,7	- 0,7	0,0
50 - 99	182	1 225 903	+ 26 631	7	1 252 541	1 239 524	97,9	+ 2,1	0,0
100 - 249	60	993 041	+ 23 627	551	1 017 219	985 070	97,6	+ 2,3	0,1
250 und mehr	11	647 979	- 47 399	195	600 776	595 907	107,9	- 7,9	0,0
Insgesamt	694	4 248 773	- 6 991	1 005	4 242 786	4 179 889	100,1	- 0,2	0,0

1) Ohne Umsatzsteuer.

4 Bruttoproduktionswert 2005
Nach Beschäftigtengrößenklassen

Beschäftigte von... bis...	Unternehmen	Elemente des Bruttoproduktionswertes			Bruttoproduktionswert ¹⁾		Anteil am Bruttoproduktionswert		
		Gesamtumsatz	Zu- (+) bzw. Abnahme (-) der Bestände an unfertigen und fertigen Erzeugnissen	selbsterstellte Anlagen	insgesamt	darunter Jahresbauleistung	Gesamtumsatz	Zu- (+) bzw. Abnahme (-) der Bestände an unfertigen und fertigen Erzeugnissen	selbsterstellte Anlagen
Anzahl		1 000 EUR					%		
45.22 Dachdeckerei, Bauspenglerei, Abdichtungen und Zimmerei									
20 - 49	749	2 051 736	+ 1 580	1 983	2 055 298	2 033 824	99,8	+ 0,1	0,1
50 - 99	72	504 559	- 4 732	641	500 468	491 573	100,8	- 0,9	0,1
100 und mehr	19	450 130	- 5 932	1 111	445 309	436 957	101,1	- 1,3	0,2
Insgesamt	840	3 006 424	- 9 084	3 735	3 001 075	2 962 353	100,2	- 0,3	0,1
45.22.1 Dachdeckerei und Bauspenglerei									
20 - 49	459	1 204 074	- 1 590	216	1 202 700	1 195 324	100,1	- 0,1	0,0
50 - 99	45	296 234	- 4 157	-	292 078	285 681	101,4	- 1,4	-
100 und mehr	7	106 145	- 7 291	-	98 854	97 500	107,4	- 7,4	-
Insgesamt	511	1 606 454	- 13 037	216	1 593 632	1 578 505	100,8	- 0,8	0,0
45.22.2 Abdichtung gegen Wasser und Feuchtigkeit									
20 - 49	57	188 238	- 6 171	-	182 067	181 626	103,4	- 3,4	-
50 - 99	9	81 311	+ 2 191	-	83 502	82 908	97,4	+ 2,6	-
100 und mehr	5	116 801	+ 1 227	-	118 028	117 562	99,0	+ 1,0	-
Insgesamt	71	386 349	- 2 753	-	383 597	382 096	100,7	- 0,7	-
45.22.3 Zimmerei und Ingenieurholzbau									
20 - 49	233	659 424	+ 9 341	1 767	670 531	656 874	98,3	+ 1,4	0,3
50 - 99	18	127 013	- 2 766	641	124 888	122 983	101,7	- 2,2	0,5
100 und mehr	7	227 184	+ 131	1 111	228 427	221 895	99,5	+ 0,1	0,5
Insgesamt	258	1 013 621	+ 6 706	3 519	1 023 846	1 001 752	99,0	+ 0,7	0,3
45.23 Bau von Straßen, Bahnverkehrsstrecken, Rollbahnen und Sportanlagen									
20 - 49	452	1 501 200	+ 474	215	1 501 889	1 481 587	100,0	+ 0,0	0,0
50 - 99	229	1 894 183	+ 87 519	602	1 982 304	1 917 903	95,6	+ 4,4	0,0
100 - 249	102	2 150 891	- 16 229	1 156	2 135 819	2 058 769	100,7	- 0,8	0,1
250 - 499	29	1 569 065	- 18 995	207	1 550 276	1 446 034	101,2	- 1,2	0,0
500 und mehr	9	1 410 620	+ 77 031	99	1 487 750	1 353 392	94,8	+ 5,2	0,0
Insgesamt	821	8 525 959	+ 129 799	2 280	8 658 039	8 257 686	98,5	+ 1,5	0,0
45.23.1 Bau von Straßen, Rollbahnen und Sportanlagen									
20 - 49	412	1 320 839	+ 2 297	215	1 323 351	1 304 447	99,8	+ 0,2	0,0
50 - 99	209	1 713 609	+ 83 860	602	1 798 071	1 738 538	95,3	+ 4,7	0,0
100 - 249	88	1 868 361	- 36 494	1 145	1 833 012	1 762 221	101,9	- 2,0	0,1
250 - 499	27	1 413 075	- 10 638	207	1 402 644	1 306 435	100,7	- 0,8	0,0
500 und mehr	7	1 218 887	+ 79 502	99	1 298 488	1 200 206	93,9	+ 6,1	0,0
Insgesamt	743	7 534 770	+ 118 527	2 269	7 655 565	7 311 848	98,4	+ 1,5	0,0
45.24 Wasserbau									
Insgesamt	14	176 666	+ 17 621	13	194 300	192 752	90,9	+ 9,1	0,0
45.25 Sonstiger spezialisierter Hoch- und Tiefbau									
20 - 49	507	1 490 081	+ 618	786	1 491 486	1 470 170	99,9	+ 0,0	0,1
50 - 99	173	1 341 898	+ 17 799	156	1 359 852	1 339 012	98,7	+ 1,3	0,0
100 - 249	74	1 219 730	+ 38 325	97	1 258 153	1 189 895	96,9	+ 3,0	0,0
250 und mehr	19	2 260 551	+ 44 724	3 827	2 309 102	2 255 097	97,9	+ 1,9	0,2
Insgesamt	773	6 312 260	+ 101 467	4 866	6 418 593	6 254 175	98,3	+ 1,6	0,1
45.3 / 45.4 / 45.5 Bauinstallation und sonstiges Ausbaugewerbe									
20 - 49	4 934	12 224 016	+ 33 278	7 236	12 264 531	-	99,7	+ 0,3	0,1
50 - 99	835	5 087 519	+ 33 030	1 522	5 122 070	-	99,3	+ 0,6	0,0
100 - 249	230	3 722 539	+ 49 683	667	3 772 889	-	98,7	+ 1,3	0,0
250 - 499	31	1 091 935	+ 19 748	264	1 111 948	-	98,2	+ 1,8	0,0
500 - 999	10	1 010 243	- 10 460	654	1 000 437	-	101,0	- 1,0	0,1
1 000 und mehr	4	1 319 004	+ 5 678	138	1 324 820	-	99,6	+ 0,4	0,0
Insgesamt	6 044	24 455 256	+ 130 957	10 482	24 596 695	-	99,4	+ 0,5	0,0
45.3 Bauinstallation									
20 - 49	3 158	8 251 688	+ 13 711	4 976	8 270 376	-	99,8	+ 0,2	0,1
50 - 99	619	3 899 690	+ 34 564	588	3 934 842	-	99,1	+ 0,9	0,0
100 - 249	179	2 996 583	+ 47 059	408	3 044 049	-	98,4	+ 1,5	0,0
250 - 499	28	1 035 605	+ 15 685	264	1 051 555	-	98,5	+ 1,5	0,0
500 und mehr	12	2 048 544	- 12 007	180	2 036 716	-	100,6	- 0,6	0,0
Insgesamt	3 996	18 232 110	+ 99 012	6 416	18 337 538	-	99,4	+ 0,5	0,0
45.31 Elektroinstallation									
20 - 49	1 262	3 034 905	- 14 364	4 005	3 024 546	-	100,3	- 0,5	0,1
50 - 99	287	1 617 724	+ 7 907	400	1 626 031	-	99,5	+ 0,5	0,0
100 - 249	83	1 210 863	+ 37 339	147	1 248 349	-	97,0	+ 3,0	0,0
250 und mehr	20	806 694	+ 17 589	385	824 669	-	97,8	+ 2,1	0,0
Insgesamt	1 652	6 670 186	+ 48 472	4 937	6 723 595	-	99,2	+ 0,7	0,1

1) Ohne Umsatzsteuer.

4 Bruttoproduktionswert 2005
Nach Beschäftigtengrößenklassen

Beschäftigte von... bis...	Unternehmen	Elemente des Bruttoproduktionswertes			Bruttoproduktionswert ¹⁾		Anteil am Bruttoproduktionswert		
		Gesamtumsatz	Zu- (+) bzw. Abnahme (-) der Bestände an unfertigen und fertigen Erzeugnissen	selbsterstellte Anlagen	insgesamt	darunter Jahresbauleistung	Gesamtumsatz	Zu- (+) bzw. Abnahme (-) der Bestände an unfertigen und fertigen Erzeugnissen	selbsterstellte Anlagen
Anzahl		1 000 EUR				%			
45.32 Dämmung gegen Kälte, Wärme, Schall und Erschütterung									
20 - 49	135	411 088	+ 13 784	10	424 882	-	96,8	+ 3,2	0,0
50 - 99	29	256 922	- 3 426	-	253 496	-	101,4	- 1,4	-
100 und mehr	24	748 899	- 10 477	57	738 479	-	101,4	- 1,4	0,0
Insgesamt	188	1 416 908	- 119	67	1 416 857	-	100,0	- 0,0	0,0
45.33 Klempnerei, Gas-, Wasser-, Heizungs- und Lüftungsinstallation									
20 - 49	1 700	4 655 735	+ 13 632	957	4 670 324	-	99,7	+ 0,3	0,0
50 - 99	287	1 928 993	+ 29 438	188	1 958 619	-	98,5	+ 1,5	0,0
100 - 249	68	1 218 974	+ 25 172	243	1 244 389	-	98,0	+ 2,0	0,0
250 und mehr	9	1 310 004	- 35 015	-	1 274 989	-	102,7	- 2,7	-
Insgesamt	2 064	9 113 705	+ 33 228	1 388	9 148 321	-	99,6	+ 0,4	0,0
45.34 Sonstige Bauinstallation									
20 - 49	61	149 960	+ 659	5	150 624	-	99,6	+ 0,4	0,0
50 - 99	16	96 051	+ 644	-	96 696	-	99,3	+ 0,7	-
100 und mehr	15	785 299	+ 16 127	20	801 446	-	98,0	+ 2,0	0,0
Insgesamt	92	1 031 310	+ 17 430	25	1 048 766	-	98,3	+ 1,7	0,0
45.4 Sonstiges Ausbaugewerbe									
20 - 49	1 756	3 892 778	+ 21 630	2 260	3 916 668	-	99,4	+ 0,6	0,1
50 - 99	212	1 155 498	- 1 534	933	1 154 898	-	100,1	- 0,1	0,1
100 - 249	50	702 134	+ 2 624	260	705 018	-	99,6	+ 0,4	0,0
250 und mehr	5	337 032	+ 11 288	612	348 933	-	96,6	+ 3,2	0,2
Insgesamt	2 022	6 087 443	+ 34 008	4 066	6 125 516	-	99,4	+ 0,6	0,1
45.41 Stuckateurgewerbe, Gipserei und Verputzerei									
20 - 49	210	430 975	- 4 593	-	426 381	-	101,1	- 1,1	-
50 - 99	26	138 570	+ 3 102	432	142 103	-	97,5	+ 2,2	0,3
100 und mehr	6	118 462	+ 442	-	118 904	-	99,6	+ 0,4	-
Insgesamt	242	688 006	- 1 050	432	687 388	-	100,1	- 0,2	0,1
45.42 Bautischlerei und -schlosserei									
20 - 49	275	752 369	+ 3 818	211	756 398	-	99,5	+ 0,5	0,0
50 und mehr	33	250 516	+ 3 475	199	254 189	-	98,6	+ 1,4	0,1
Insgesamt	307	1 002 884	+ 7 293	410	1 010 587	-	99,2	+ 0,7	0,0
45.43 Fußboden-, Fliesen- und Plattenlegerei, Raumausrüstung									
20 - 49	338	939 465	+ 9 635	800	949 900	-	98,9	+ 1,0	0,1
50 und mehr	29	321 257	- 3 319	612	318 551	-	100,8	- 1,0	0,2
Insgesamt	367	1 260 722	+ 6 316	1 413	1 268 451	-	99,4	+ 0,5	0,1
45.44 Maler- und Glasergerbe									
20 - 49	900	1 681 137	+ 8 735	1 166	1 691 038	-	99,4	+ 0,5	0,1
50 - 99	120	526 109	- 3 976	283	522 416	-	100,7	- 0,8	0,1
100 und mehr	37	677 433	+ 10 652	118	688 203	-	98,4	+ 1,5	0,0
Insgesamt	1 057	2 884 678	+ 15 411	1 567	2 901 656	-	99,4	+ 0,5	0,1
45.45 Baugewerbe, anderweitig nicht genannt									
20 - 49	33	88 833	+ 4 036	83	92 951	-	95,6	+ 4,3	0,1
50 und mehr	16	162 319	+ 2 002	162	164 483	-	98,7	+ 1,2	0,1
Insgesamt	49	251 152	+ 6 038	244	257 434	-	97,6	+ 2,3	0,1
45.5 Vermietung von Baumaschinen und -geräten mit Bedienungspersonal									
Insgesamt	26	135 703	- 2 063	-	133 640	-	101,5	- 1,5	-

1) Ohne Umsatzsteuer.

5 Umsatz 2005
Nach Beschäftigtengrößenklassen

Beschäftigte von... bis...	Unternehmen	Umsatz ¹⁾							Gesamtumsatz je Beschäftigten
		aus eigenen Erzeugnissen und aus industriellen / handwerklichen		aus Handelsware	aus sonstigen nichtindustriellen / nichthandwerklichen Tätigkeiten		insgesamt	darunter abgerechnete Bauleistungen	
		zusammen	darunter aus ind. / handw. Dienstleistungen ²⁾		zusammen	darunter aus Wohnungsvermietung			
				1 000 EUR					
Anzahl								EUR	
45 Baugewerbe									
20 - 49	9 393	25 434 151	1 278 817	282 635	121 161	17 784	25 837 947	13 416 292	92 509
50 - 99	2 060	14 881 422	613 297	157 156	119 972	15 391	15 158 550	9 828 706	109 493
100 - 249	748	13 954 160	788 055	83 991	109 763	12 049	14 147 915	10 109 257	132 143
250 - 499	128	7 267 201	344 766	19 545	94 642	7 308	7 381 387	6 076 252	168 559
500 - 999	39	4 423 034	46 974	73 825	81 838	2 050	4 578 697	3 373 226	171 080
1 000 und mehr	20	10 026 151	36 862	12 655	135 092	10 677	10 173 898	8 500 862	212 152
Insgesamt	12 388	75 986 118	3 108 770	629 806	662 469	65 259	77 278 393	51 304 594	120 124
45.1 / 45.2 Vorbereitende Baustellenarbeiten, Hoch- und Tiefbau									
20 - 49	4 459	13 491 559	720 978	67 669	54 703	8 925	13 613 931	13 416 292	100 909
50 - 99	1 225	9 927 698	401 393	54 682	88 651	11 596	10 071 031	9 828 706	120 669
100 - 249	518	10 305 737	544 351	39 519	80 120	10 164	10 425 376	10 109 257	140 782
250 - 499	97	6 196 287	262 445	15 064	78 101	7 208	6 289 452	6 076 252	189 441
500 - 999	29	3 485 115	44 534	41 454	41 885	422	3 568 454	3 373 226	180 833
1 000 und mehr	16	8 724 819	36 862	5 565	124 510	10 677	8 854 894	8 500 862	228 822
Insgesamt	6 344	52 131 215	2 010 562	223 953	467 970	48 992	52 823 138	51 304 594	137 540
45.1 Vorbereitende Baustellenarbeiten									
20 - 49	155	489 925	13 304	7 942	3 639	29	501 506	480 246	106 250
50 - 99	40	311 135	10 601	4 012	5 203	22	320 349	303 154	122 549
100 - 249	14	220 062	7 348	5 652	3 158	214	228 872	204 431	109 612
250 und mehr	8	568 267	-	-	9 471	2 656	577 738	532 890	80 588
Insgesamt	217	1 589 389	31 253	17 605	21 471	2 921	1 628 466	1 520 721	98 153
45.11 Abbruch-, Spreng- und Entrümmerungsgewerbe, Erdbewegungsarbeiten									
Insgesamt	209	1 515 940	31 253	16 752	21 386	2 921	1 554 078	1 455 423	97 202
45.12 Test- und Suchbohrung									
Insgesamt	8	73 449	-	854	85	-	74 388	65 298	123 363
45.2 Hoch- und Tiefbau									
20 - 49	4 303	13 001 633	707 674	59 727	51 064	8 897	13 112 424	12 936 047	100 716
50 - 99	1 185	9 616 563	390 792	50 670	83 448	11 574	9 750 682	9 525 551	120 608
100 - 249	504	10 085 675	537 003	33 868	76 962	9 949	10 196 504	9 904 826	141 687
250 - 499	94	6 131 258	262 445	15 064	78 081	7 208	6 224 403	6 024 841	192 247
500 und mehr	40	11 706 696	81 396	47 019	156 943	8 443	11 910 659	11 392 608	228 677
Insgesamt	6 127	50 541 826	1 979 310	206 348	446 498	46 071	51 194 672	49 783 873	139 318
45.21 Hochbau, Brücken- und Tunnelbau u.Ä.									
20 - 49	2 584	7 946 910	355 221	35 213	35 204	7 607	8 017 326	7 903 923	101 824
50 - 99	710	5 909 340	214 067	33 657	48 413	9 956	5 991 410	5 860 980	123 522
100 - 249	310	6 391 222	269 197	17 004	48 526	7 250	6 456 751	6 314 073	147 569
250 - 499	53	3 837 925	185 019	1 243	35 931	6 716	3 875 098	3 790 021	209 821
500 und mehr	21	8 721 492	36 531	6 147	105 138	7 667	8 832 777	8 493 250	257 673
Insgesamt	3 679	32 806 888	1 060 036	93 263	273 211	39 195	33 173 363	32 362 248	148 265
45.21.1 Hoch- und Tiefbau, ohne ausgeprägten Schwerpunkt									
20 - 49	451	1 207 147	49 218	7 953	10 390	1 456	1 225 490	1 200 011	86 392
50 - 99	214	1 750 597	59 929	12 053	21 017	1 377	1 783 667	1 730 056	115 361
100 - 249	149	3 006 154	117 218	10 235	22 304	2 344	3 038 693	2 976 667	141 688
250 - 499	32	2 123 484	180 454	1 193	25 976	4 077	2 150 653	2 100 257	188 727
500 - 999	11	1 497 456	8 639	582	17 095	98	1 515 133	1 493 171	207 570
1 000 und mehr	6	4 625 255	27 892	5 246	40 058	5 871	4 670 559	4 407 018	254 305
Insgesamt	864	14 210 094	443 351	37 262	136 840	15 224	14 384 196	13 907 180	163 171
45.21.2 Hochbau (ohne Fertigteilbau)									
20 - 49	1 669	5 269 301	217 038	22 026	21 517	4 617	5 312 845	5 240 165	107 149
50 - 99	305	2 835 205	88 377	16 359	19 541	7 043	2 871 105	2 823 812	142 896
100 - 249	95	2 184 656	121 027	3 379	15 336	2 557	2 203 371	2 158 761	168 292
250 und mehr	14	3 667 611	474	319	55 621	4 259	3 723 550	3 639 695	344 943
Insgesamt	2 083	13 956 773	426 916	42 083	112 016	18 476	14 110 871	13 862 433	150 816
45.21.3 / 45.21.4 / 45.21.5 Fertigteilbau im Hochbau									
20 - 49	23	94 914	8 822	1 971	256	11	97 142	94 889	143 275
50 - 99	9	106 788	17 403	-	3 947	1 008	110 735	94 124	158 871
100 und mehr	6	219 306	4 967	1 720	620	20	221 646	217 750	237 560
Insgesamt	38	421 008	31 192	3 692	4 822	1 039	429 522	406 763	186 099
45.21.6 / 45.21.7 Brücken- und Tunnelbau u.Ä., Rohrleitungs- und Kabelleitungstiefbau									
20 - 49	441	1 375 547	80 143	3 263	3 040	1 523	1 381 850	1 368 858	96 703
50 - 99	182	1 216 750	48 358	5 245	3 908	527	1 225 903	1 212 988	100 040
100 - 249	60	981 105	25 985	1 669	10 266	2 330	993 041	960 896	119 900
250 und mehr	11	645 611	4 091	49	2 319	77	647 979	643 131	132 457
Insgesamt	694	4 219 013	158 577	10 226	19 533	4 457	4 248 773	4 185 872	106 973

1) Ohne Umsatzsteuer.

2) Vorbereitende Baustellenarbeiten, Hoch- und Tiefbau: Umsatzerlöse aus eigener Nachunternehmertätigkeit.

5 Umsatz 2005
Nach Beschäftigtengrößenklassen

Beschäftigte von... bis...	Unternehmen	Umsatz ¹⁾							Gesamtumsatz je Beschäftigten
		aus eigenen Erzeugnissen und aus industriellen / handwerklichen		aus Handelsware	aus sonstigen nichtindustriellen / nichthandwerklichen Tätigkeiten		insgesamt	darunter abgerechnete Bauleistungen	
		zusammen	darunter aus ind. / handw. Dienstleistungen ²⁾		zusammen	darunter aus Wohnungsvermietung			
Anzahl	1 000 EUR							EUR	
45.22 Dachdeckerei, Bauspenglerei, Abdichtungen und Zimmerei									
20 - 49	749	2 036 401	104 877	13 939	1 395	316	2 051 736	2 031 248	95 152
50 - 99	72	497 240	52 209	6 396	923	60	504 559	497 138	116 045
100 und mehr	19	446 341	33 469	2 118	1 671	760	450 130	441 803	137 067
Insgesamt	840	2 979 982	190 555	22 453	3 989	1 137	3 006 424	2 970 189	102 978
45.22.1 Dachdeckerei und Bauspenglerei									
20 - 49	459	1 199 340	27 363	4 147	587	65	1 204 074	1 196 744	91 295
50 - 99	45	291 163	29 681	4 700	371	36	296 234	291 144	109 883
100 und mehr	7	104 983	3 687	1 125	37	-	106 145	104 832	124 289
Insgesamt	511	1 595 486	60 730	9 972	995	101	1 606 454	1 592 720	95 972
45.22.2 Abdichtung gegen Wasser und Feuchtigkeit									
20 - 49	57	187 847	42 924	239	152	22	188 238	187 798	109 627
50 - 99	9	80 717	19 590	96	498	13	81 311	80 717	148 108
100 und mehr	5	116 334	12 494	91	375	57	116 801	116 334	122 179
Insgesamt	71	384 898	75 008	426	1 025	92	386 349	384 849	119 908
45.22.3 Zimmerei und Ingenieurholzbau									
20 - 49	233	649 214	34 591	9 553	656	229	659 424	646 706	99 060
50 - 99	18	125 359	2 939	1 600	54	12	127 013	125 277	115 149
100 und mehr	7	225 024	17 288	902	1 259	703	227 184	220 637	154 126
Insgesamt	258	999 597	54 817	12 055	1 969	944	1 013 621	992 620	109 772
45.23 Bau von Straßen, Bahnverkehrsstrecken, Rollbahnen und Sportanlagen									
20 - 49	452	1 488 260	108 356	6 068	6 873	221	1 501 200	1 480 969	106 856
50 - 99	229	1 863 407	74 677	7 102	23 674	980	1 894 183	1 830 705	116 905
100 - 249	102	2 130 534	114 380	7 027	13 331	942	2 150 891	2 074 188	141 956
250 - 499	29	1 523 026	71 568	12 964	33 075	330	1 569 065	1 465 114	161 302
500 und mehr	9	1 356 161	44 865	27 931	26 529	359	1 410 620	1 276 681	181 756
Insgesamt	821	8 361 387	413 846	61 091	103 481	2 832	8 525 959	8 127 659	135 565
45.23.1 Bau von Straßen, Rollbahnen und Sportanlagen									
20 - 49	412	1 308 892	100 345	6 046	5 901	108	1 320 839	1 302 007	103 686
50 - 99	209	1 683 718	62 810	7 102	22 789	960	1 713 609	1 654 998	115 849
100 - 249	88	1 850 404	74 380	6 838	11 118	585	1 868 361	1 797 907	142 320
250 - 499	27	1 367 036	71 568	12 964	33 075	330	1 413 075	1 317 158	157 543
500 und mehr	7	1 192 386	32 524	2 215	24 285	315	1 218 887	1 121 025	185 523
Insgesamt	743	7 402 436	341 627	35 165	97 168	2 298	7 534 770	7 193 095	134 076
45.24 Wasserbau									
Insgesamt	14	175 175	33 598	-	1 490	-	176 666	175 118	130 572
45.25 Sonstiger spezialisierter Hoch- und Tiefbau									
20 - 49	507	1 479 308	125 123	4 507	6 267	752	1 490 081	1 469 193	96 170
50 - 99	173	1 327 944	49 222	3 516	10 437	578	1 341 898	1 318 096	114 620
100 - 249	74	1 198 474	101 073	7 766	13 490	1 052	1 219 730	1 151 528	116 563
250 und mehr	19	2 212 667	5 858	13 752	34 132	524	2 260 551	2 209 842	179 167
Insgesamt	773	6 218 393	281 274	29 540	64 327	2 907	6 312 260	6 148 660	125 535
45.3 / 45.4 / 45.5 Bauinstallation und sonstiges Ausbaugewerbe									
20 - 49	4 934	11 942 592	557 839	214 966	66 459	8 858	12 224 016	-	84 659
50 - 99	835	4 953 724	211 904	102 474	31 321	3 795	5 087 519	-	92 529
100 - 249	230	3 648 423	243 703	44 472	29 643	1 885	3 722 539	-	112 763
250 - 499	31	1 070 913	82 321	4 481	16 541	100	1 091 935	-	103 099
500 - 999	10	937 920	2 440	32 370	39 953	1 628	1 010 243	-	143 702
1 000 und mehr	4	1 301 332	-	7 090	10 582	-	1 319 004	-	142 470
Insgesamt	6 044	23 854 904	1 098 207	405 853	194 499	16 266	24 455 256	-	94 325
45.3 Bauinstallation									
20 - 49	3 158	8 057 095	338 082	145 539	49 053	6 838	8 251 688	-	88 326
50 - 99	619	3 811 251	169 531	66 439	22 000	2 201	3 899 690	-	94 489
100 - 249	179	2 928 582	216 080	43 164	24 837	1 688	2 996 583	-	117 108
250 - 499	28	1 017 300	65 169	4 481	13 825	85	1 035 605	-	108 382
500 und mehr	12	1 969 622	-	38 969	39 953	1 628	2 048 544	-	152 703
Insgesamt	3 996	17 783 850	788 863	298 592	149 668	12 441	18 232 110	-	99 491
45.31 Elektroinstallation									
20 - 49	1 262	2 919 712	155 356	90 968	24 225	1 709	3 034 905	-	80 332
50 - 99	287	1 576 190	117 013	35 161	6 373	735	1 617 724	-	83 838
100 - 249	83	1 169 173	139 990	34 438	7 252	619	1 210 863	-	106 153
250 und mehr	20	753 061	65 169	42 894	10 740	804	806 694	-	95 196
Insgesamt	1 652	6 418 135	477 528	203 461	48 590	3 867	6 670 186	-	86 675

1) Ohne Umsatzsteuer.

2) Vorbereitende Baustellenarbeiten, Hoch- und Tiefbau: Umsatzerlöse aus eigener Nachunternehmertätigkeit.

5 Umsatz 2005
Nach Beschäftigtengrößenklassen

Beschäftigte von... bis...	Unternehmen	Umsatz ¹⁾						Gesamtumsatz je Beschäftigten	
		aus eigenen Erzeugnissen und aus industriellen / handwerklichen		aus Handelsware	aus sonstigen nichtindustriellen / nichthandwerklichen Tätigkeiten		insgesamt		darunter abgerechnete Bauleistungen
		zusammen	darunter aus ind. / handw. Dienstleistungen ²⁾		zusammen	darunter aus Wohnungs- vermietung			
Anzahl	1 000 EUR						EUR		
45.32 Dämmung gegen Kälte, Wärme, Schall und Erschütterung									
20 - 49	135	408 079	34 900	1 498	1 512	374	411 088	-	104 628
50 - 99	29	253 130	19 060	1 443	2 349	154	256 922	-	126 931
100 und mehr	24	715 075	13 132	353	33 470	1 288	748 899	-	142 511
Insgesamt	188	1 376 284	67 091	3 294	37 330	1 816	1 416 908	-	126 417
45.33 Klempnerei, Gas-, Wasser-, Heizungs- und Lüftungsinstallation									
20 - 49	1 700	4 586 632	133 201	46 350	22 753	4 740	4 655 735	-	93 166
50 - 99	287	1 886 818	33 459	29 777	12 398	1 257	1 928 993	-	102 687
100 - 249	68	1 199 985	62 446	8 630	10 360	570	1 218 974	-	124 672
250 und mehr	9	1 299 734	-	299	9 971	120	1 310 004	-	173 601
Insgesamt	2 064	8 973 168	229 106	85 056	55 482	6 687	9 113 705	-	105 873
45.34 Sonstige Bauinstallation									
20 - 49	61	142 673	14 625	6 723	564	16	149 960	-	86 086
50 - 99	16	95 114	-	58	880	55	96 051	-	82 375
100 und mehr	15	778 476	513	-	6 822	-	785 299	-	128 756
Insgesamt	92	1 016 263	15 138	6 781	8 266	70	1 031 310	-	114 499
45.4 Sonstiges Ausbaugewerbe									
20 - 49	1 756	3 806 614	218 882	69 321	16 843	2 020	3 892 778	-	77 429
50 - 99	212	1 111 008	42 373	35 170	9 321	1 594	1 155 498	-	85 816
100 - 249	50	697 286	27 486	736	4 111	197	702 134	-	96 979
250 und mehr	5	323 242	19 591	491	13 299	15	337 032	-	86 218
Insgesamt	2 022	5 938 151	308 332	105 718	43 574	3 826	6 087 443	-	81 286
45.41 Stuckateurgewerbe, Gipserei und Verputzerei									
20 - 49	210	428 736	21 478	1 337	901	223	430 975	-	72 125
50 - 99	26	137 745	3 141	351	473	42	138 570	-	86 120
100 und mehr	6	118 121	-	-	341	18	118 462	-	128 901
Insgesamt	242	684 602	24 619	1 689	1 715	284	688 006	-	80 910
45.42 Bautischlerei und -schlosserei									
20 - 49	275	738 934	20 564	9 719	3 716	382	752 369	-	94 038
50 und mehr	33	237 538	-	9 879	3 098	177	250 516	-	112 294
Insgesamt	307	976 473	20 564	19 598	6 814	558	1 002 884	-	98 019
45.43 Fußboden-, Fliesen- und Plattenlegerei, Raumausstattung									
20 - 49	338	898 343	75 099	37 925	3 197	426	939 465	-	100 060
50 und mehr	29	296 360	9 512	23 751	1 146	128	321 257	-	126 524
Insgesamt	367	1 194 703	84 611	61 676	4 343	554	1 260 722	-	105 693
45.44 Maler- und Glasergewerbe									
20 - 49	900	1 653 274	90 017	19 228	8 635	910	1 681 137	-	64 621
50 - 99	120	521 500	34 241	1 715	2 893	1 219	526 109	-	68 318
100 und mehr	37	663 354	24 260	520	13 559	146	677 433	-	88 518
Insgesamt	1 057	2 838 128	148 518	21 463	25 087	2 275	2 884 678	-	69 730
45.45 Baugewerbe, anderweitig nicht genannt									
20 - 49	33	87 327	11 725	1 112	394	79	88 833	-	99 258
50 und mehr	16	156 918	18 295	180	5 221	75	162 319	-	82 729
Insgesamt	49	244 245	30 020	1 292	5 615	154	251 152	-	87 907
45.5 Vermietung von Baumaschinen und -geräten mit Bedienungspersonal									
Insgesamt	26	132 903	1 013	1 542	1 258	-	135 703	-	120 840

1) Ohne Umsatzsteuer.

2) Vorbereitende Baustellenarbeiten, Hoch- und Tiefbau: Umsatzerlöse aus eigener Nachunternehmertätigkeit.

6 Lagerbestände 2005
Nach Beschäftigtengrößenklassen

Beschäftigte von... bis...	Lagerbestände ¹⁾								
	an Roh-, Hilfs- und Betriebsstoffen			an unfertigen und fertigen Erzeugnissen aus eigener Produktion			an Handelsware		
	Anfang des Geschäftsjahres	Ende	Zu- (+) bzw. Ab- nahme (-)	Anfang des Geschäftsjahres	Ende	Zu- (+) bzw. Ab- nahme (-)	Anfang des Geschäftsjahres	Ende	Zu- (+) bzw. Ab- nahme (-)
	1 000 EUR		%	1 000 EUR		%	1 000 EUR		%
45 Baugewerbe									
20 - 49	659 479	625 313	- 5,2	4 703 016	4 842 066	+ 3,0	42 159	41 250	- 2,2
50 - 99	276 714	270 869	- 2,1	4 126 794	4 390 661	+ 6,4	21 777	23 928	+ 9,9
100 - 249	183 712	183 061	- 0,4	5 018 345	5 201 717	+ 3,7	18 380	16 491	- 10,3
250 - 499	112 302	135 801	+ 20,9	3 208 532	3 180 742	- 0,9	2 089	2 422	+ 15,9
500 - 999	149 918	127 011	- 15,3	2 036 577	1 939 616	- 4,8	5 731	4 568	- 20,3
1 000 und mehr	52 984	42 169	- 20,4	5 741 596	5 474 307	- 4,7	7 127	7 465	+ 4,7
Insgesamt	1 435 110	1 384 224	- 3,5	24 834 860	25 029 109	+ 0,8	97 263	96 124	- 1,2
45.1 / 45.2 Vorbereitende Baustellenarbeiten, Hoch- und Tiefbau									
20 - 49	238 285	215 294	- 9,6	3 034 876	3 140 648	+ 3,5	6 156	7 601	+ 23,5
50 - 99	111 558	108 080	- 3,1	3 233 392	3 464 229	+ 7,1	6 399	6 000	- 6,2
100 - 249	103 680	102 333	- 1,3	4 218 480	4 352 170	+ 3,2	10 809	9 761	- 9,7
250 - 499	89 281	113 941	+ 27,6	3 024 880	2 977 341	- 1,6	1 591	1 932	+ 21,5
500 - 999	143 898	120 866	- 16,0	1 755 383	1 668 882	- 4,9	4 092	2 955	- 27,8
1 000 und mehr	48 067	35 988	- 25,1	5 395 813	5 122 847	- 5,1	47	340	+ 624,6
Insgesamt	734 770	696 502	- 5,2	20 662 824	20 726 116	+ 0,3	29 093	28 589	- 1,7
45.1 Vorbereitende Baustellenarbeiten									
20 - 49	4 302	3 957	- 8,0	66 874	70 437	+ 5,3	509	228	- 55,2
50 - 99	4 060	3 117	- 23,2	79 584	88 224	+ 10,9	281	304	+ 8,3
100 - 249	811	895	+ 10,4	62 899	57 407	- 8,7	6 154	5 237	- 14,9
250 und mehr	2 705	2 710	+ 0,2	24 338	33 258	+ 36,6	-	-	-
Insgesamt	11 878	10 679	- 10,1	233 694	249 325	+ 6,7	6 944	5 769	- 16,9
45.11 Abbruch-, Spreng- und Entrümmungsgewerbe, Erdbewegungsarbeiten									
Insgesamt	11 036	10 112	- 8,4	224 523	240 945	+ 7,3	6 922	5 748	- 17,0
45.12 Test- und Suchbohrung									
Insgesamt	842	566	- 32,7	9 171	8 380	- 8,6	23	22	- 4,1
45.2 Hoch- und Tiefbau									
20 - 49	233 984	211 336	- 9,7	2 968 002	3 070 212	+ 3,4	5 647	7 373	+ 30,6
50 - 99	107 498	104 964	- 2,4	3 153 808	3 376 004	+ 7,0	6 118	5 696	- 6,9
100 - 249	102 869	101 438	- 1,4	4 155 582	4 294 763	+ 3,3	4 655	4 524	- 2,8
250 - 499	89 080	113 575	+ 27,5	3 012 997	2 968 430	- 1,5	1 591	1 932	+ 21,5
500 und mehr	189 462	154 510	- 18,4	7 138 742	6 767 382	- 5,2	4 139	3 295	- 20,4
Insgesamt	722 892	685 823	- 5,1	20 429 130	20 476 791	+ 0,2	22 148	22 819	+ 3,0
45.21 Hochbau, Brücken- und Tunnelbau u.Ä.									
20 - 49	133 675	118 468	- 11,4	2 082 697	2 163 254	+ 3,9	2 907	4 598	+ 58,2
50 - 99	64 861	60 379	- 6,9	2 144 370	2 265 905	+ 5,7	5 574	5 292	- 5,1
100 - 249	70 534	68 775	- 2,5	2 696 651	2 816 169	+ 4,4	3 162	3 067	- 3,0
250 - 499	62 937	83 148	+ 32,1	1 976 360	1 882 477	- 4,8	29	45	+ 52,1
500 und mehr	164 657	128 236	- 22,1	5 762 420	5 342 550	- 7,3	97	382	+ 292,3
Insgesamt	496 665	459 007	- 7,6	14 662 497	14 470 355	- 1,3	11 770	13 384	+ 13,7
45.21.1 Hoch- und Tiefbau, ohne ausgeprägten Schwerpunkt									
20 - 49	18 708	12 531	- 33,0	257 687	266 199	+ 3,3	324	280	- 13,6
50 - 99	9 415	10 245	+ 8,8	616 892	685 057	+ 11,0	1 514	1 553	+ 2,6
100 - 249	33 395	33 119	- 0,8	1 402 105	1 460 304	+ 4,2	1 386	1 405	+ 1,4
250 - 499	58 388	78 198	+ 33,9	1 002 309	1 166 489	+ 16,4	5	18	+ 293,3
500 - 999	7 189	9 077	+ 26,2	863 528	838 835	- 2,9	50	41	- 17,8
1 000 und mehr	20 494	18 984	- 7,4	3 010 005	2 763 416	- 8,2	47	340	+ 624,6
Insgesamt	147 590	162 154	+ 9,9	7 152 527	7 180 301	+ 0,4	3 326	3 638	+ 9,4
45.21.2 Hochbau (ohne Fertigteilbau)									
20 - 49	93 875	89 232	- 4,9	1 495 396	1 574 347	+ 5,3	2 554	4 287	+ 67,9
50 - 99	33 071	24 435	- 26,1	1 182 483	1 198 585	+ 1,4	3 269	2 774	- 15,1
100 - 249	18 006	14 909	- 17,2	869 390	914 786	+ 5,2	694	545	- 21,5
250 und mehr	19 950	9 644	- 51,7	2 504 651	2 145 399	- 14,3	-	-	-
Insgesamt	164 902	138 221	- 16,2	6 051 920	5 833 117	- 3,6	6 517	7 606	+ 16,7
45.21.3 / 45.21.4 / 45.21.5 Fertigteilbau im Hochbau									
20 - 49	1 154	1 189	+ 3,0	13 277	16 222	+ 22,2	14	-	- 100,0
50 - 99	2 828	2 549	- 9,9	24 345	34 983	+ 43,7	-	-	-
100 und mehr	3 989	4 680	+ 17,3	71 537	63 832	- 10,8	163	146	- 10,3
Insgesamt	7 971	8 418	+ 5,6	109 159	115 037	+ 5,4	177	146	- 17,6
45.21.6 / 45.21.7 Brücken- und Tunnelbau u.Ä., Rohrleitungs- und Kabelleitungstiefbau									
20 - 49	19 939	15 516	- 22,2	316 337	306 486	- 3,1	14	30	+ 116,6
50 - 99	19 547	23 150	+ 18,4	320 649	347 280	+ 8,3	792	966	+ 22,0
100 - 249	15 143	16 067	+ 6,1	353 620	377 248	+ 6,7	920	972	+ 5,6
250 und mehr	121 572	95 481	- 21,5	358 286	310 887	- 13,2	25	26	+ 6,3
Insgesamt	176 202	150 214	- 14,7	1 348 892	1 341 901	- 0,5	1 750	1 994	+ 13,9

1) Ohne Umsatzsteuer (Vorsteuer).

6 Lagerbestände 2005
Nach Beschäftigtengrößenklassen

Beschäftigte von... bis...	Lagerbestände ¹⁾								
	an Roh-, Hilfs- und Betriebsstoffen			an unfertigen und fertigen Erzeugnissen aus eigener Produktion			an Handelsware		
	Anfang des Geschäftsjahres	Ende	Zu- (+) bzw. Ab- nahme (-)	Anfang des Geschäftsjahres	Ende	Zu- (+) bzw. Ab- nahme (-)	Anfang des Geschäftsjahres	Ende	Zu- (+) bzw. Ab- nahme (-)
	1 000 EUR		%	1 000 EUR		%	1 000 EUR		%
45.22 Dachdeckerei, Bauspenglerei, Abdichtungen und Zimmerei									
20 - 49	52 434	49 975	-4,7	325 628	327 208	+0,5	2 295	2 310	+0,7
50 - 99	14 495	13 749	-5,1	108 753	104 021	-4,4	122	81	-33,3
100 und mehr	8 799	10 050	+14,2	76 486	70 554	-7,8	164	164	-0,1
Insgesamt	75 728	73 775	-2,6	510 867	501 783	-1,8	2 581	2 555	-1,0
45.22.1 Dachdeckerei und Bauspenglerei									
20 - 49	25 654	23 796	-7,2	161 075	159 486	-1,0	437	350	-19,8
50 - 99	8 314	8 142	-2,1	65 089	60 932	-6,4	110	68	-38,1
100 und mehr	1 522	1 940	+27,5	21 920	14 630	-33,3	97	97	-0,2
Insgesamt	35 490	33 879	-4,5	248 085	235 047	-5,3	643	515	-20,0
45.22.2 Abdichtung gegen Wasser und Feuchtigkeit									
20 - 49	3 985	4 277	+7,3	39 899	33 728	-15,5	-	-	-
50 - 99	1 413	1 208	-14,5	17 976	20 167	+12,2	-	-	-
100 und mehr	2 123	2 612	+23,0	21 926	23 153	+5,6	-	-	-
Insgesamt	7 520	8 097	+7,7	79 801	77 048	-3,4	-	-	-
45.22.3 Zimmerei und Ingenieurholzbau									
20 - 49	22 795	21 902	-3,9	124 654	133 995	+7,5	1 858	1 960	+5,5
50 - 99	4 768	4 399	-7,7	25 688	22 922	-10,8	12	13	+9,9
100 und mehr	5 153	5 498	+6,7	32 640	32 771	+0,4	67	67	-
Insgesamt	32 717	31 799	-2,8	182 982	189 688	+3,7	1 937	2 040	+5,3
45.23 Bau von Straßen, Bahnverkehrsstrecken, Rollbahnen und Sportanlagen									
20 - 49	20 797	18 103	-13,0	276 207	276 681	+0,2	172	198	+15,3
50 - 99	13 892	16 260	+17,0	507 794	595 312	+17,2	303	197	-34,8
100 - 249	13 594	13 216	-2,8	880 911	864 682	-1,8	133	159	+19,4
250 - 499	11 101	11 344	+2,2	697 790	678 795	-2,7	1 561	1 887	+20,9
500 und mehr	10 400	10 462	+0,6	576 419	653 450	+13,4	2 345	1 377	-41,3
Insgesamt	69 784	69 385	-0,6	2 939 121	3 068 921	+4,4	4 513	3 818	-15,4
45.23.1 Bau von Straßen, Rollbahnen und Sportanlagen									
20 - 49	19 479	17 006	-12,7	247 590	249 887	+0,9	172	198	+15,3
50 - 99	13 624	16 007	+17,5	445 694	529 554	+18,8	303	197	-34,8
100 - 249	10 708	10 690	-0,2	711 399	674 905	-5,1	133	159	+19,4
250 - 499	11 027	11 253	+2,1	655 157	644 519	-1,6	1 561	1 887	+20,9
500 und mehr	6 108	5 624	-7,9	491 290	570 792	+16,2	28	63	+123,2
Insgesamt	60 945	60 579	-0,6	2 551 131	2 669 657	+4,6	2 197	2 504	+14,0
45.24 Wasserbau									
Insgesamt	4 063	3 424	-15,7	78 558	96 179	+22,4	-	-	-
45.25 Sonstiger spezialisierter Hoch- und Tiefbau									
20 - 49	24 062	22 739	-5,5	255 500	256 118	+0,2	273	267	-2,3
50 - 99	14 193	14 519	+2,3	392 892	410 690	+4,5	119	125	+4,8
100 - 249	12 408	12 173	-1,9	506 533	544 858	+7,6	1 196	1 135	-5,1
250 und mehr	25 989	30 802	+18,5	1 083 162	1 127 886	+4,1	1 696	1 536	-9,5
Insgesamt	76 652	80 234	+4,7	2 238 086	2 339 553	+4,5	3 284	3 062	-6,8
45.3 / 45.4 / 45.5 Bauinstallation und sonstiges Ausbaugewerbe									
20 - 49	421 194	410 019	-2,7	1 668 140	1 701 418	+2,0	36 003	33 649	-6,5
50 - 99	165 156	162 789	-1,4	893 402	926 432	+3,7	15 378	17 928	+16,6
100 - 249	80 033	80 728	+0,9	799 865	849 548	+6,2	7 571	6 730	-11,1
250 - 499	23 021	21 860	-5,0	183 653	203 401	+10,8	499	490	-1,7
500 - 999	6 020	6 145	+2,1	281 194	270 734	-3,7	1 639	1 613	-1,6
1 000 und mehr	4 917	6 181	+25,7	345 782	351 460	+1,6	7 080	7 125	+0,6
Insgesamt	700 340	687 722	-1,8	4 172 036	4 302 993	+3,1	68 170	67 536	-0,9
45.3 Bauinstallation									
20 - 49	319 670	308 321	-3,6	1 235 673	1 249 384	+1,1	25 013	23 280	-6,9
50 - 99	139 712	137 082	-1,9	778 914	813 477	+4,4	10 819	14 272	+31,9
100 - 249	52 312	51 891	-0,8	686 585	733 644	+6,9	7 550	6 710	-11,1
250 - 499	23 021	21 860	-5,0	175 545	191 230	+8,9	499	490	-1,7
500 und mehr	9 088	9 785	+7,7	597 028	585 021	-2,0	8 655	8 672	+0,2
Insgesamt	543 802	528 940	-2,7	3 473 745	3 572 757	+2,9	52 536	53 425	+1,7
45.31 Elektroinstallation									
20 - 49	128 414	125 662	-2,1	355 325	340 961	-4,0	18 593	17 460	-6,1
50 - 99	53 226	55 773	+4,8	295 733	303 640	+2,7	7 697	11 425	+48,4
100 - 249	21 029	21 814	+3,7	290 872	328 211	+12,8	6 185	5 379	-13,0
250 und mehr	12 292	12 281	-0,1	161 756	179 345	+10,9	9 154	9 163	+0,1
Insgesamt	214 961	215 530	+0,3	1 103 686	1 152 158	+4,4	41 629	43 426	+4,3

1) Ohne Umsatzsteuer (Vorsteuer).

6 Lagerbestände 2005
Nach Beschäftigtengrößenklassen

Beschäftigte von... bis...	Lagerbestände ¹⁾										
	an Roh-, Hilfs- und Betriebsstoffen			an unfertigen und fertigen Erzeugnissen aus eigener Produktion			an Handelsware				
	Anfang	Ende	Zu- (+) bzw. Ab- nahme (-)	Anfang	Ende	Zu- (+) bzw. Ab- nahme (-)	Anfang	Ende	Zu- (+) bzw. Ab- nahme (-)		
	des Geschäftsjahres			des Geschäftsjahres			des Geschäftsjahres				
1 000 EUR			%			1 000 EUR			%		
45.32 Dämmung gegen Kälte, Wärme, Schall und Erschütterung											
20 - 49	14 929	14 226	-4,7	94 105	107 889	+ 14,6	-	-	-		
50 - 99	4 637	4 143	-10,7	46 041	42 616	-7,4	195	103	-46,9		
100 und mehr	6 289	6 437	+ 2,4	166 033	155 556	-6,3	-	-	-		
Insgesamt	25 855	24 806	-4,1	306 179	306 061	-0,0	195	103	-46,9		
45.33 Klempnerei, Gas-, Wasser-, Heizungs- und Lüftungsinstallation											
20 - 49	168 050	161 102	-4,1	774 972	788 604	+ 1,8	6 174	5 583	-9,6		
50 - 99	78 216	73 341	-6,2	420 597	450 036	+ 7,0	2 928	2 745	-6,3		
100 - 249	20 761	18 973	-8,6	296 378	321 551	+ 8,5	1 365	1 330	-2,6		
250 und mehr	8 844	9 380	+ 6,1	459 540	424 526	-7,6	-	-	-		
Insgesamt	275 870	262 795	-4,7	1 951 488	1 984 716	+ 1,7	10 467	9 658	-7,7		
45.34 Sonstige Bauinstallation											
20 - 49	8 278	7 332	-11,4	11 271	11 930	+ 5,8	246	237	-3,4		
50 - 99	3 633	3 826	+ 5,3	16 542	17 186	+ 3,9	-	-	-		
100 und mehr	15 205	14 652	-3,6	84 579	100 706	+ 19,1	-	-	-		
Insgesamt	27 116	25 809	-4,8	112 393	129 823	+ 15,5	246	237	-3,4		
45.4 Sonstiges Ausbaugewerbe											
20 - 49	101 245	101 417	+ 0,2	427 296	448 926	+ 5,1	10 990	10 369	-5,7		
50 - 99	25 209	25 504	+ 1,2	114 489	112 955	-1,3	3 246	3 208	-1,2		
100 - 249	27 515	28 738	+ 4,4	113 280	115 904	+ 2,3	21	21	-1,0		
250 und mehr	1 849	2 541	+ 37,4	38 055	49 343	+ 29,7	64	66	+ 3,7		
Insgesamt	155 818	158 200	+ 1,5	693 119	727 127	+ 4,9	14 320	13 664	-4,6		
45.41 Stuckateurgewerbe, Gipserei und Verputzerei											
20 - 49	5 861	5 358	-8,6	70 982	66 388	-6,5	69	72	+ 4,2		
50 - 99	3 449	3 640	+ 5,6	19 218	22 319	+ 16,1	82	78	-5,0		
100 und mehr	18 325	19 523	+ 6,5	25 524	25 966	+ 1,7	-	-	-		
Insgesamt	27 634	28 521	+ 3,2	115 724	114 674	-0,9	151	150	-0,7		
45.42 Bautischlerei und -schlosserei											
20 - 49	27 520	28 499	+ 3,6	78 439	82 257	+ 4,9	645	732	+ 13,5		
50 und mehr	6 660	6 864	+ 3,1	28 364	31 839	+ 12,3	1 605	1 539	-4,1		
Insgesamt	34 180	35 364	+ 3,5	106 802	114 095	+ 6,8	2 249	2 271	+ 1,0		
45.43 Fußboden-, Fliesen- und Plattenlegerei, Raumausrüstung											
20 - 49	33 367	34 402	+ 3,1	91 828	101 462	+ 10,5	4 926	4 809	-2,4		
50 und mehr	11 723	11 824	+ 0,9	55 886	52 567	-5,9	1 414	1 474	+ 4,3		
Insgesamt	45 090	46 226	+ 2,5	147 713	154 029	+ 4,3	6 340	6 283	-0,9		
45.44 Maler- und Glasergewerbe											
20 - 49	31 675	30 553	-3,5	176 198	184 933	+ 5,0	5 265	4 680	-11,1		
50 - 99	4 523	4 494	-0,6	42 539	38 564	-9,3	209	184	-12,3		
100 und mehr	7 120	7 410	+ 4,1	59 298	69 950	+ 18,0	-	-	-		
Insgesamt	43 318	42 457	-2,0	278 035	293 447	+ 5,5	5 475	4 863	-11,2		
45.45 Baugewerbe, anderweitig nicht genannt											
20 - 49	2 823	2 605	-7,7	9 850	13 885	+ 41,0	84	75	-10,5		
50 und mehr	2 773	3 026	+ 9,1	34 995	36 997	+ 5,7	21	21	-1,0		
Insgesamt	5 596	5 631	+ 0,6	44 844	50 882	+ 13,5	105	96	-8,6		
45.5 Vermietung von Baumaschinen und -geräten mit Bedienungspersonal											
Insgesamt	720	582	-19,1	5 172	3 108	-39,9	1 313	447	-65,9		

1) Ohne Umsatzsteuer (Vorsteuer).

7 Materialverbrauch, Einsatz an Handelsware
 Kosten für Fremd- und Nachunternehmer
 Nach Beschäftigt
 1 000

Lfd. Nr.	Beschäftigte von... bis...	Eingänge an Roh-, Hilfs- und Betriebsstoffen	Anfangsbestand abzüglich Endbestand an RHB-Stoffen	Verbrauch an Roh-, Hilfs- und Betriebsstoffen (Materialverbrauch)		Eingänge an Handelsware	Anfangsbestand abzüglich Endbestand an Handelsware	Einsatz an Handelsware (Sp. 5 + 6)	Kosten für Lohnarbeiten ¹⁾
				insgesamt (Sp. 1 + 2)	darunter Energieverbrauch				
		1	2	3	4	5	6	7	8
45 Bau									
1	20 - 49	8 499 764	+ 34 166	8 533 931	504 384	209 936	+ 909	210 845	3 484 560
2	50 - 99	4 535 480	+ 5 844	4 541 324	343 336	126 892	- 2 151	124 741	3 475 892
3	100 - 249	3 761 230	+ 651	3 761 882	305 481	75 557	+ 1 889	77 446	4 145 996
4	250 - 499	1 620 884	- 23 499	1 597 385	168 540	15 357	- 333	15 024	2 880 670
5	500 - 999	1 092 330	+ 22 907	1 115 237	95 249	52 946	+ 1 163	54 109	1 455 776
6	1 000 und mehr	1 571 988	+ 10 815	1 582 804	158 381	16 064	- 339	15 725	4 619 222
7	Insgesamt	21 081 677	+ 50 885	21 132 562	1 575 370	496 751	+ 1 138	497 889	20 062 116
45.1 / 45.2 Vorbereitende Bau									
8	20 - 49	3 965 317	+ 22 992	3 988 309	335 838	63 137	- 1 445	61 692	2 331 048
9	50 - 99	2 738 689	+ 3 477	2 742 166	273 588	47 653	+ 399	48 052	2 741 551
10	100 - 249	2 644 530	+ 1 346	2 645 877	259 466	39 507	+ 1 048	40 555	3 331 508
11	250 - 499	1 269 595	- 24 659	1 244 936	154 610	11 180	- 341	10 839	2 706 542
12	500 - 999	880 231	+ 23 032	903 263	87 681	30 280	+ 1 137	31 417	1 154 502
13	1 000 und mehr	1 293 139	+ 12 080	1 305 219	146 775	5 327	- 293	5 034	4 225 874
14	Insgesamt	12 791 502	+ 38 268	12 829 769	1 257 958	197 084	+ 504	197 588	16 491 025
45.1 Vorbereitende									
15	20 - 49	109 657	+ 345	110 002	44 530	6 626	+ 281	6 907	62 471
16	50 - 99	70 227	+ 943	71 170	21 057	2 741	- 23	2 717	55 341
17	100 - 249	46 684	- 84	46 600	10 408	46	+ 917	963	49 486
18	250 und mehr	93 573	- 4	93 569	48 649	-	-	-	29 230
19	Insgesamt	320 142	+ 1 199	321 341	124 643	9 413	+ 1 175	10 588	196 528
45.11 Abbruch-, Spreng- und Ent									
20	Insgesamt	305 739	+ 924	306 663	121 272	9 056	+ 1 174	10 231	182 952
45.12 Test- und									
21	Insgesamt	14 403	+ 275	14 678	3 371	357	+ 1	357	13 576
45.2 Hoch- und									
22	20 - 49	3 855 660	+ 22 647	3 878 307	291 308	56 511	- 1 726	54 784	2 268 577
23	50 - 99	2 668 461	+ 2 534	2 670 996	252 532	44 912	+ 422	45 334	2 686 210
24	100 - 249	2 597 846	+ 1 430	2 599 277	249 058	39 461	+ 131	39 592	3 282 022
25	250 - 499	1 255 379	- 24 496	1 230 884	145 728	11 180	- 341	10 839	2 697 311
26	500 und mehr	2 094 013	+ 34 952	2 128 965	194 689	35 607	+ 844	36 451	5 360 377
27	Insgesamt	12 471 360	+ 37 069	12 508 428	1 133 315	187 671	- 671	187 000	16 294 497
45.21 Hochbau, Brücken-									
28	20 - 49	2 367 761	+ 15 207	2 382 968	164 780	35 731	- 1 691	34 040	1 659 014
29	50 - 99	1 461 377	+ 4 482	1 465 859	117 829	32 308	+ 282	32 590	1 921 221
30	100 - 249	1 437 247	+ 1 759	1 439 006	120 872	14 340	+ 95	14 435	2 450 384
31	250 - 499	640 413	- 20 211	620 202	58 143	910	- 15	894	2 018 268
32	500 und mehr	1 166 397	+ 36 421	1 202 818	108 667	5 987	- 284	5 703	4 602 865
33	Insgesamt	7 073 196	+ 37 658	7 110 854	570 290	89 276	- 1 613	87 663	12 651 752
45.21.1 Hoch- und Tiefbau, ohne									
34	20 - 49	365 130	+ 6 176	371 306	28 274	5 445	+ 44	5 490	272 709
35	50 - 99	489 138	- 829	488 309	43 259	10 271	- 39	10 231	554 123
36	100 - 249	728 581	+ 276	728 857	69 675	7 861	- 19	7 842	1 135 642
37	250 - 499	418 158	- 19 810	398 348	36 368	885	- 14	871	1 197 887
38	500 - 999	297 671	- 1 887	295 784	26 627	661	+ 9	670	728 369
39	1 000 und mehr	689 005	+ 1 510	690 515	63 837	5 324	- 293	5 031	2 301 307
40	Insgesamt	2 987 681	- 14 564	2 973 117	268 040	30 446	- 312	30 134	6 190 038
45.21.2 Hochbau									
41	20 - 49	1 658 815	+ 4 643	1 663 457	86 107	24 905	- 1 733	23 172	1 131 695
42	50 - 99	639 408	+ 8 635	648 044	32 240	15 720	+ 495	16 215	1 116 811
43	100 - 249	441 783	+ 3 097	444 880	22 338	3 055	+ 149	3 204	952 717
44	250 und mehr	284 120	+ 10 306	294 426	26 242	3	-	3	2 248 306
45	Insgesamt	3 024 126	+ 26 681	3 050 807	166 927	43 683	- 1 089	42 594	5 449 528
45.21.3 / 45.21.4 / 45.21.5									
46	20 - 49	46 096	- 35	46 061	1 363	2 102	+ 14	2 116	14 901
47	50 - 99	25 103	+ 279	25 382	1 516	-	-	-	29 269
48	100 und mehr	34 807	- 691	34 116	2 196	1 529	+ 17	1 545	122 192
49	Insgesamt	106 006	- 447	105 559	5 076	3 631	+ 31	3 662	166 362
45.21.6 / 45.21.7 Brücken- und Tunnelbau u.Ä.,									
50	20 - 49	297 721	+ 4 423	302 144	49 037	3 279	- 16	3 262	239 709
51	50 - 99	307 728	- 3 603	304 126	40 814	6 317	- 174	6 143	221 017
52	100 - 249	232 076	- 923	231 153	26 663	1 896	- 52	1 844	239 834
53	250 und mehr	117 858	+ 26 091	143 949	13 734	25	- 2	23	145 263
54	Insgesamt	955 383	+ 25 988	981 371	130 247	11 516	- 243	11 273	845 823

1) Vorbereitende Baustellenarbeiten, Hoch- und Tiefbau: Kosten für Fremd- und Nachunternehmerleistungen.

2) Ohne Umsatzsteuer (Vorsteuer).

zu Anschaffungskosten, Kosten für Lohnarbeiten bzw.
leistungen, sonstige Vorleistungen, Kostensteuern 2005
tengrößenklassen
EUR

Material- verbrauch, Einsatz an Handelsware zu Anschaffungs- kosten, Kosten für Lohnarbeiten ¹⁾ (Sp. 3 + 7 + 8)	Kosten für sonstige indu- strielle / hand- werkliche Dienst- leistungen	Mieten und Pachten	Sonstige Kosten		sonstige Vorleistungen (Sp. 10+11+12)	Vorleistungen insgesamt ²⁾ (Sp. 9 + 14)	Kostensteuern	Lfd. Nr.
			insgesamt	darunter Ver- sicherungs- prämien				
9	10	11	12	13	14	15	16	
gewerbe								
12 229 336	281 974	662 629	1 376 990	217 585	2 321 592	14 550 928	167 573	1
8 141 957	199 705	385 839	783 402	115 085	1 368 947	9 510 904	92 448	2
7 985 324	223 027	376 258	767 547	94 165	1 366 832	9 352 156	75 730	3
4 493 079	108 895	192 931	360 452	48 490	662 278	5 155 357	30 924	4
2 625 122	77 941	159 096	279 035	26 523	516 072	3 141 194	15 786	5
6 217 751	142 546	331 879	677 963	74 280	1 152 387	7 370 138	18 856	6
41 692 568	1 034 087	2 108 632	4 245 389	576 129	7 388 108	49 080 676	401 317	7
stellenarbeiten, Hoch- und Tiefbau								
6 381 049	188 622	375 344	658 276	118 822	1 222 242	7 603 291	85 579	8
5 531 769	155 945	283 609	498 318	79 870	937 872	6 469 641	58 593	9
6 017 940	162 649	310 105	558 648	73 367	1 031 401	7 049 342	52 953	10
3 962 317	98 804	169 309	297 196	41 859	565 309	4 527 626	25 165	11
2 089 182	40 432	141 475	214 058	21 891	395 965	2 485 147	13 709	12
5 536 126	130 048	301 590	619 740	69 012	1 051 378	6 587 504	16 295	13
29 518 383	776 501	1 581 432	2 846 235	404 820	5 204 167	34 722 550	252 294	14
Baustellenarbeiten								
179 381	16 144	28 088	46 199	7 711	90 431	269 811	4 793	15
129 229	11 659	13 367	31 080	3 938	56 106	185 334	3 117	16
97 049	9 030	14 226	29 102	3 392	52 357	149 406	1 550	17
122 799	30 062	25 592	83 981	2 938	139 636	262 435	1 033	18
528 457	66 895	81 272	190 362	17 979	338 530	866 987	10 495	19
trümmerungsgewerbe, Erdbewegungsarbeiten								
499 845	63 410	75 795	184 180	16 906	323 385	823 231	9 993	20
Suchbohrung								
28 612	3 486	5 477	6 182	1 074	15 144	43 756	501	21
Tiefbau								
6 201 668	172 478	347 257	612 077	111 110	1 131 811	7 333 479	80 786	22
5 402 540	144 286	270 242	467 238	75 932	881 766	6 284 306	55 475	23
5 920 891	153 619	295 879	529 546	69 974	979 044	6 899 935	51 403	24
3 939 034	97 513	157 762	292 618	41 259	547 894	4 486 927	24 985	25
7 525 793	141 709	429 019	754 394	88 565	1 325 123	8 850 915	29 151	26
28 989 926	709 605	1 500 160	2 655 873	386 841	4 865 638	33 855 564	241 800	27
und Tunnelbau u.Ä.								
4 076 022	90 808	193 843	356 323	59 532	640 973	4 716 996	49 678	28
3 419 670	70 747	149 345	269 446	39 040	489 537	3 909 208	33 658	29
3 903 825	85 450	155 346	325 090	39 831	565 886	4 469 711	31 790	30
2 639 364	38 042	69 326	164 380	20 930	271 748	2 911 112	12 237	31
5 811 386	89 335	255 412	539 355	69 933	884 103	6 695 489	19 984	32
19 850 268	374 382	823 271	1 654 593	229 266	2 852 247	22 702 515	147 348	33
ausgeprägten Schwerpunkt								
649 505	15 219	33 082	53 639	11 165	101 939	751 444	8 405	34
1 052 663	27 567	55 454	91 926	13 431	174 948	1 227 611	8 910	35
1 872 340	38 750	83 169	149 243	19 863	271 163	2 143 503	13 084	36
1 597 106	18 691	50 042	95 437	13 170	164 171	1 761 277	8 054	37
1 024 822	13 171	55 578	65 875	7 321	134 624	1 159 446	6 334	38
2 996 853	52 902	165 656	329 193	48 128	547 752	3 544 605	12 328	39
9 193 290	166 301	442 981	785 314	113 079	1 394 597	10 587 887	57 114	40
(ohne Fertigteilbau)								
2 818 324	44 092	104 597	207 669	32 976	356 358	3 174 682	29 915	41
1 781 070	19 082	48 953	119 294	14 198	187 329	1 968 399	12 775	42
1 400 801	20 448	44 722	110 985	10 228	176 155	1 576 956	10 333	43
2 542 735	33 484	39 356	188 173	17 390	261 013	2 803 748	3 923	44
8 542 929	117 107	237 628	626 121	74 792	980 856	9 523 785	56 945	45
Fertigteilbau im Hochbau								
63 078	1 579	2 498	6 418	503	10 495	73 573	459	46
54 651	1 864	2 737	7 443	608	12 043	66 694	1 140	47
157 853	1 606	3 402	12 780	717	17 788	175 642	787	48
275 583	5 048	8 637	26 641	1 829	40 327	315 909	2 386	49
Rohrleitungs- und Kabelleitungstiefbau								
545 115	29 919	53 666	88 596	14 887	172 181	717 295	10 899	50
531 286	22 234	42 201	50 783	10 802	115 217	646 503	10 834	51
472 831	24 645	24 052	52 082	9 023	100 779	573 610	7 587	52
289 235	9 128	14 106	25 056	4 853	48 290	337 525	1 583	53
1 838 466	85 926	134 025	216 517	39 565	436 467	2 274 934	30 903	54

7 Materialverbrauch, Einsatz an Handelsware
 Kosten für Fremd- und Nachunternehmer
 Nach Beschäftigt
 1 000

Lfd. Nr.	Beschäftigte von... bis...	Eingänge an Roh-, Hilfs- und Betriebsstoffen	Anfangsbestand abzüglich Endbestand an RHB-Stoffen	Verbrauch an Roh-, Hilfs- und Betriebsstoffen (Materialverbrauch)		Eingänge an Handelsware	Anfangsbestand abzüglich Endbestand an Handelsware	Einsatz an Handelsware (Sp. 5 + 6)	Kosten für Lohnarbeiten ¹⁾
				insgesamt (Sp. 1 + 2)	darunter Energieverbrauch				
		1	2	3	4	5	6	7	8
45.22 Dachdeckerei, Bauspenglerei,									
55	20 - 49	578 696	+ 2 459	581 155	24 282	13 994	- 15	13 979	167 956
56	50 - 99	193 522	+ 746	194 268	6 231	5 189	+ 41	5 230	89 171
57	100 und mehr	151 966	- 1 251	150 715	4 956	1 908	+ 0	1 908	74 063
58	Insgesamt	924 184	+ 1 953	926 137	35 470	21 091	+ 25	21 116	331 190
45.22.1 Dachdeckerei und									
59	20 - 49	239 295	+ 1 858	241 153	9 479	3 963	+ 86	4 049	66 701
60	50 - 99	106 493	+ 171	106 665	3 279	4 146	+ 42	4 188	54 678
61	100 und mehr	31 294	- 418	30 876	819	1 125	+ 0	1 125	13 589
62	Insgesamt	377 082	+ 1 612	378 693	13 577	9 234	+ 128	9 362	134 968
45.22.2 Abdichtung gegen									
63	20 - 49	72 586	- 292	72 294	3 535	162	-	162	20 767
64	50 - 99	39 207	+ 205	39 412	1 044	71	-	71	12 830
65	100 und mehr	34 399	- 489	33 910	1 752	65	-	65	22 814
66	Insgesamt	146 192	- 577	145 615	6 331	299	-	299	56 411
45.22.3 Zimmerei und									
67	20 - 49	266 815	+ 893	267 708	11 269	9 869	- 102	9 767	80 488
68	50 - 99	47 822	+ 369	48 191	1 908	972	- 1	971	21 663
69	100 und mehr	86 273	- 344	85 929	2 385	717	-	717	37 660
70	Insgesamt	400 911	+ 918	401 829	15 562	11 558	- 103	11 455	139 811
45.23 Bau von Straßen, Bahnverkehrs									
71	20 - 49	496 548	+ 2 694	499 242	51 325	4 076	- 26	4 050	206 142
72	50 - 99	669 440	- 2 367	667 072	79 937	4 396	+ 105	4 501	359 854
73	100 - 249	714 776	+ 379	715 155	81 851	4 824	- 26	4 798	474 124
74	250 - 499	446 825	- 243	446 582	60 441	9 776	- 326	9 450	473 516
75	500 und mehr	521 738	- 63	521 676	42 898	23 690	+ 968	24 658	361 763
76	Insgesamt	2 849 327	+ 400	2 849 727	316 453	46 762	+ 695	47 457	1 875 399
45.23.1 Bau von Straßen,									
77	20 - 49	463 389	+ 2 473	465 862	45 704	4 054	- 26	4 028	177 496
78	50 - 99	622 035	- 2 383	619 651	74 629	4 396	+ 105	4 501	323 199
79	100 - 249	651 611	+ 18	651 629	72 621	4 807	- 26	4 781	413 923
80	250 - 499	428 629	- 226	428 403	55 481	9 776	- 326	9 450	425 391
81	500 und mehr	496 598	+ 484	497 082	39 771	1 811	- 35	1 777	300 456
82	Insgesamt	2 662 261	+ 366	2 662 627	288 207	24 844	- 307	24 537	1 640 464
45.24 Was									
83	Insgesamt	48 906	+ 640	49 546	8 939	-	-	-	42 181
45.25 Sonstiger spezialisierter									
84	20 - 49	392 183	+ 1 323	393 506	48 472	2 710	+ 6	2 716	230 577
85	50 - 99	341 970	- 326	341 644	46 790	3 019	- 6	3 013	302 424
86	100 - 249	339 334	+ 234	339 569	40 961	18 436	+ 61	18 498	284 164
87	250 und mehr	502 259	- 4 813	497 446	65 939	6 377	+ 160	6 538	576 810
88	Insgesamt	1 575 746	- 3 582	1 572 164	202 162	30 542	+ 222	30 764	1 393 975
45.3 / 45.4 / 45.5 Bauintallation und									
89	20 - 49	4 534 447	+ 11 175	4 545 622	168 546	146 799	+ 2 354	149 153	1 153 512
90	50 - 99	1 796 791	+ 2 367	1 799 158	69 748	79 239	- 2 550	76 689	734 341
91	100 - 249	1 116 700	- 695	1 116 005	46 015	36 050	+ 841	36 890	814 488
92	250 - 499	351 289	+ 1 160	352 449	13 930	4 177	+ 8	4 185	174 128
93	500 - 999	212 099	- 125	211 974	7 568	22 666	+ 26	22 692	301 275
94	1 000 und mehr	278 850	- 1 264	277 585	11 606	10 737	- 45	10 691	393 347
95	Insgesamt	8 290 176	+ 12 617	8 302 793	317 413	299 667	+ 634	300 301	3 571 091
45.3 Bauin									
96	20 - 49	3 301 817	+ 11 349	3 313 166	110 209	98 412	+ 1 733	100 145	618 192
97	50 - 99	1 461 033	+ 2 629	1 463 662	49 149	54 557	- 3 453	51 104	518 286
98	100 - 249	932 200	+ 421	932 620	30 346	35 034	+ 840	35 875	677 376
99	250 - 499	343 439	+ 1 160	344 599	12 577	4 177	+ 8	4 185	162 105
100	500 und mehr	451 700	- 698	451 003	16 425	33 100	- 17	33 083	609 436
101	Insgesamt	6 490 189	+ 14 862	6 505 051	218 706	225 281	- 888	224 392	2 585 395
45.31 Elektro									
102	20 - 49	1 156 217	+ 2 751	1 158 968	43 051	61 971	+ 1 134	63 105	169 722
103	50 - 99	617 664	- 2 547	615 117	22 875	29 412	- 3 728	25 684	193 697
104	100 - 249	391 464	- 784	390 679	12 729	27 546	+ 805	28 351	236 791
105	250 und mehr	239 078	+ 11	239 088	8 787	36 845	- 9	36 836	98 093
106	Insgesamt	2 404 422	- 570	2 403 853	87 443	155 775	- 1 797	153 977	698 303

1) Vorbereitende Baustellenarbeiten, Hoch- und Tiefbau: Kosten für Fremd- und Nachunternehmerleistungen.
 2) Ohne Umsatzsteuer (Vorsteuer).

zu Anschaffungskosten, Kosten für Lohnarbeiten bzw.
leistungen, sonstige Vorleistungen, Kostensteuern 2005
tengrößenklassen
EUR

Material- verbrauch, Einsatz an Handelsware zu Anschaffungs- kosten, Kosten für Lohnarbeiten ¹⁾ (Sp. 3 + 7 + 8)	Kosten für sonstige indu- strielle / hand- werkliche Dienst- leistungen	Mieten und Pachten	Sonstige Kosten		sonstige Vorleistungen (Sp. 10+11+12)	Vorleistungen insgesamt ²⁾ (Sp. 9 + 14)	Kostensteuern	Lfd. Nr.
			insgesamt	darunter Ver- sicherungs- prämien				
9	10	11	12	13	14	15	16	
Abdichtungen und Zimmerei								
763 090	12 160	38 010	82 486	15 368	132 656	895 746	8 747	55
288 668	3 035	12 027	25 602	3 890	40 663	329 331	2 443	56
226 685	3 436	9 039	36 365	3 116	48 839	275 525	2 698	57
1 278 444	18 631	59 075	144 452	22 374	222 158	1 500 601	13 888	58
Bauspengerei								
311 903	4 649	16 208	40 520	7 503	61 377	373 280	4 024	59
165 531	1 373	6 643	12 884	2 312	20 900	186 430	1 509	60
45 590	797	1 226	5 929	1 000	7 953	53 543	708	61
523 024	6 819	24 077	59 333	10 814	90 229	613 253	6 241	62
Wasser und Feuchtigkeit								
93 223	1 648	5 082	12 364	2 316	19 094	112 317	1 096	63
52 313	513	2 412	5 881	610	8 806	61 119	300	64
56 789	826	3 284	8 405	834	12 514	69 304	691	65
202 325	2 987	10 778	26 650	3 760	40 415	242 740	2 087	66
Ingenieurholzbau								
357 964	5 863	16 719	29 602	5 550	52 184	410 148	3 627	67
70 825	1 149	2 971	6 836	969	10 957	81 782	634	68
124 306	1 813	4 529	22 031	1 282	28 372	152 679	1 299	69
553 095	8 824	24 220	58 469	7 800	91 513	644 609	5 560	70
strecken, Rollbahnen und Sportanlagen								
709 434	36 153	55 062	81 498	15 868	172 713	882 147	10 084	71
1 031 428	42 708	52 012	95 205	18 531	189 925	1 221 353	11 630	72
1 194 077	36 837	91 025	118 335	15 410	246 198	1 440 275	9 559	73
929 548	37 623	52 971	71 761	10 905	162 355	1 091 903	8 108	74
908 097	18 250	79 371	105 780	7 253	203 400	1 111 497	2 545	75
4 772 583	171 571	330 441	472 579	67 966	974 592	5 747 175	41 926	76
Rollbahnen und Sportanlagen								
647 385	27 175	46 327	70 106	12 841	143 609	790 994	7 952	77
947 351	38 971	43 214	83 076	16 868	165 261	1 112 612	9 913	78
1 070 333	27 381	72 636	99 429	11 848	199 446	1 269 779	7 107	79
863 244	22 151	48 088	68 744	9 092	138 983	1 002 227	6 041	80
799 315	17 054	75 422	95 655	6 289	188 131	987 447	2 320	81
4 327 629	132 733	285 688	417 010	56 938	835 431	5 163 059	33 333	82
serbau								
91 727	5 437	5 629	10 034	2 686	21 100	112 827	1 258	83
Hoch- und Tiefbau								
626 799	31 471	57 508	86 806	19 298	175 785	802 584	12 061	84
647 082	27 533	56 823	76 277	14 418	160 632	807 714	7 723	85
642 230	26 082	41 646	59 436	11 569	127 164	769 394	8 372	86
1 080 793	54 498	125 767	151 696	19 263	331 961	1 412 754	9 225	87
2 996 904	139 584	281 743	374 214	64 548	795 541	3 792 446	37 380	88
sonstiges Ausbaugewerbe								
5 848 287	93 352	287 284	718 714	98 764	1 099 350	6 947 637	81 994	89
2 610 188	43 760	102 230	285 085	35 215	431 075	3 041 263	33 855	90
1 967 384	60 378	66 153	208 899	20 799	335 430	2 302 814	22 777	91
530 762	10 091	23 622	63 256	6 631	96 969	627 731	5 759	92
535 940	37 509	17 621	64 977	4 632	120 107	656 047	2 077	93
681 624	12 497	30 289	58 223	5 267	101 009	782 633	2 561	94
12 174 185	257 587	527 200	1 399 155	171 308	2 183 941	14 358 125	149 023	95
stallation								
4 031 504	64 850	180 065	486 019	67 125	730 935	4 762 439	56 150	96
2 033 051	31 411	71 630	207 916	25 758	310 957	2 344 008	23 409	97
1 645 871	53 097	49 311	160 349	16 230	262 757	1 908 628	16 771	98
510 889	9 918	23 262	60 159	6 300	93 340	604 229	5 643	99
1 093 522	46 763	38 546	101 434	7 656	186 743	1 280 264	3 467	100
9 314 838	206 039	362 815	1 015 878	123 070	1 584 731	10 899 569	105 441	101
installation								
1 391 795	31 282	72 585	196 926	21 746	300 793	1 692 588	23 112	102
834 498	12 908	31 300	83 129	9 842	127 336	961 834	10 682	103
655 822	38 678	18 470	58 850	6 118	115 998	771 819	7 842	104
374 018	5 964	22 405	47 200	4 625	75 569	449 587	5 142	105
3 256 133	88 832	144 760	386 104	42 331	619 696	3 875 829	46 779	106

7 Materialverbrauch, Einsatz an Handelsware
 Kosten für Fremd- und Nachunternehmer
 Nach Beschäftigt
 1 000

Lfd. Nr.	Beschäftigte von... bis...	Eingänge an Roh-, Hilfs- und Betriebsstoffen	Anfangsbestand abzüglich Endbestand an RHB-Stoffen	Verbrauch an Roh-, Hilfs- und Betriebsstoffen (Materialverbrauch)		Eingänge an Handelsware	Anfangsbestand abzüglich Endbestand an Handelsware	Einsatz an Handelsware (Sp. 5 + 6)	Kosten für Lohnarbeiten ¹⁾
				insgesamt (Sp. 1 + 2)	darunter Energieverbrauch				
		1	2	3	4	5	6	7	8
45.32 Dämmung gegen Kälte,									
107	20 - 49	132 745	+ 703	133 448	5 051	964	-	964	91 388
108	50 - 99	77 339	+ 494	77 833	2 119	850	+ 91	942	74 036
109	100 und mehr	150 528	- 148	150 380	4 531	302	-	302	263 831
110	Insgesamt	360 611	+ 1 049	361 661	11 701	2 116	+ 91	2 208	429 255
45.33 Klempnerei, Gas-, Wasser-,									
111	20 - 49	1 953 978	+ 6 948	1 960 926	59 173	30 533	+ 591	31 124	343 350
112	50 - 99	742 907	+ 4 875	747 782	21 791	24 255	+ 183	24 438	239 776
113	100 - 249	422 733	+ 1 788	424 522	11 539	7 392	+ 35	7 428	240 239
114	250 und mehr	348 924	- 536	348 388	9 491	227	-	227	408 004
115	Insgesamt	3 468 543	+ 13 075	3 481 618	101 994	62 406	+ 810	63 216	1 231 369
45.34 Sonstige									
116	20 - 49	58 877	+ 946	59 824	2 935	4 944	+ 8	4 952	13 733
117	50 - 99	23 123	- 193	22 930	2 363	40	-	40	10 777
118	100 und mehr	174 612	+ 553	175 165	12 270	-	-	-	201 958
119	Insgesamt	256 612	+ 1 307	257 919	17 568	4 983	+ 8	4 992	226 468
45.4 Sonstiges									
120	20 - 49	1 221 899	- 173	1 221 726	54 652	48 276	+ 621	48 897	524 470
121	50 - 99	329 835	- 295	329 540	17 554	23 729	+ 38	23 767	208 912
122	100 - 249	173 817	- 1 223	172 595	10 654	678	+ 0	678	135 679
123	250 und mehr	47 098	- 692	46 406	4 101	302	- 2	300	97 209
124	Insgesamt	1 772 649	- 2 382	1 770 267	86 962	72 985	+ 657	73 642	966 270
45.41 Stuckateurgewerbe,									
125	20 - 49	112 536	+ 503	113 039	5 989	731	- 3	728	63 103
126	50 - 99	37 339	- 192	37 147	2 509	219	+ 4	223	29 382
127	100 und mehr	36 033	- 1 198	34 835	1 125	-	-	-	14 113
128	Insgesamt	185 908	- 887	185 021	9 623	950	+ 1	952	106 599
45.42 Bautischlerei									
129	20 - 49	319 771	- 980	318 792	11 541	6 823	- 87	6 736	75 615
130	50 und mehr	94 305	- 204	94 102	2 682	4 959	+ 66	5 025	37 676
131	Insgesamt	414 077	- 1 184	412 893	14 223	11 782	- 22	11 761	113 291
45.43 Fußboden-, Fliesen- und									
132	20 - 49	354 091	- 1 035	353 056	15 508	26 228	+ 117	26 345	106 823
133	50 und mehr	103 942	- 101	103 841	4 409	17 567	- 60	17 507	57 459
134	Insgesamt	458 033	- 1 136	456 897	19 917	43 795	+ 57	43 851	164 281
45.44 Maler-									
135	20 - 49	410 003	+ 1 122	411 126	20 007	13 781	+ 586	14 367	257 055
136	50 - 99	117 959	+ 29	117 987	8 718	1 312	+ 26	1 338	95 819
137	100 und mehr	119 002	- 290	118 712	10 969	508	-	508	163 848
138	Insgesamt	646 964	+ 861	647 825	39 694	15 601	+ 612	16 213	516 722
45.45 Baugewerbe,									
139	20 - 49	25 497	+ 217	25 714	1 608	713	+ 9	722	21 874
140	50 und mehr	42 171	- 253	41 917	1 896	143	+ 0	143	43 503
141	Insgesamt	67 667	- 36	67 631	3 504	856	+ 9	865	65 377
45.5 Vermietung von Baumaschinen									
142	Insgesamt	27 338	+ 137	27 475	11 745	1 401	+ 866	2 267	19 426

1) Vorbereitende Baustellenarbeiten, Hoch- und Tiefbau: Kosten für Fremd- und Nachunternehmerleistungen.
 2) Ohne Umsatzsteuer (Vorsteuer).

zu Anschaffungskosten, Kosten für Lohnarbeiten bzw.
leistungen, sonstige Vorleistungen, Kostensteuern 2005
tengrößenklassen
EUR

Material- verbrauch, Einsatz an Handelsware zu Anschaffungs- kosten, Kosten für Lohnarbeiten ¹⁾ (Sp. 3 + 7 + 8)	Kosten für sonstige indu- strielle / hand- werkliche Dienst- leistungen	Mieten und Pachten	Sonstige Kosten		sonstige Vorleistungen (Sp. 10+11+12)	Vorleistungen insgesamt ²⁾ (Sp. 9 + 14)	Kostensteuern	Lfd. Nr.
			insgesamt	darunter Ver- sicherungs- prämien				
9	10	11	12	13	14	15	16	
Wärme, Schall und Erschütterung								
225 800	3 262	8 520	24 099	2 523	35 881	261 681	3 061	107
152 811	1 471	4 722	16 628	1 528	22 822	175 633	1 172	108
414 513	3 406	15 868	61 484	3 701	80 758	495 271	1 496	109
793 123	8 139	29 110	102 211	7 751	139 461	932 584	5 729	110
Heizungs- und Lüftungsinstallation								
2 335 400	28 240	95 351	253 824	41 545	377 415	2 712 815	29 131	111
1 011 996	15 368	33 675	103 088	13 573	152 131	1 164 127	9 906	112
672 188	10 772	18 019	60 170	7 480	88 961	761 150	6 460	113
756 618	16 140	21 951	39 427	4 458	77 518	834 136	2 298	114
4 776 203	70 520	168 996	456 509	67 056	696 025	5 472 228	47 795	115
Bauinstallation								
78 509	2 065	3 609	11 171	1 311	16 846	95 355	846	116
33 746	1 665	1 933	5 070	815	8 668	42 415	1 650	117
377 124	34 818	14 406	54 811	3 805	104 035	481 159	2 643	118
489 379	38 547	19 949	71 053	5 932	129 549	618 928	5 139	119
Ausbaugewerbe								
1 795 094	25 534	102 856	225 265	28 944	353 655	2 148 748	24 929	120
562 219	11 476	27 823	74 444	8 697	113 743	675 962	9 428	121
308 951	7 040	14 699	48 022	4 257	69 761	378 712	5 717	122
143 915	3 416	9 724	24 862	2 574	38 002	181 917	1 285	123
2 810 178	47 466	155 101	372 594	44 472	575 161	3 385 340	41 360	124
Gipserei und Verputzerei								
176 871	3 845	9 958	20 923	3 367	34 726	211 597	2 732	125
66 752	1 338	2 843	8 794	1 140	12 976	79 728	1 600	126
48 948	529	1 666	4 892	622	7 086	56 035	1 417	127
292 571	5 712	14 467	34 609	5 129	54 789	347 360	5 749	128
und -schlosserei								
401 143	5 505	23 579	43 019	5 265	72 103	473 246	3 187	129
136 802	1 635	7 825	18 506	1 636	27 966	164 768	2 328	130
537 945	7 139	31 404	61 525	6 901	100 069	638 014	5 515	131
Plattenlegerei, Raumausstattung								
486 223	5 994	25 169	51 694	6 806	82 857	569 080	5 019	132
178 806	2 568	7 089	21 628	2 843	31 285	210 092	2 368	133
665 029	8 562	32 258	73 323	9 649	114 142	779 171	7 387	134
und Glasergerber								
682 548	9 477	42 192	103 804	12 713	155 473	838 020	13 396	135
215 144	6 142	11 262	32 097	3 527	49 501	264 645	3 626	136
283 068	8 419	18 790	51 279	4 855	78 489	361 556	4 375	137
1 180 760	24 038	72 245	187 180	21 095	283 462	1 464 222	21 398	138
anderweitig nicht genannt								
48 310	714	1 958	5 824	793	8 496	56 806	595	139
85 564	1 301	2 769	10 133	906	14 203	99 767	716	140
133 874	2 015	4 727	15 957	1 699	22 699	156 573	1 311	141
und -geräten mit Bedienungspersonal								
49 169	4 082	9 284	10 683	3 766	24 048	73 217	2 221	142

8 Beschäftigte 2005
Nach Beschäftigtengrößenklassen

Beschäftigte von... bis...	Unternehmen	Beschäftigte					
		insgesamt	Inhaber		Arbeitnehmer		
			zusammen	darunter weiblich	zusammen	darunter	
					weiblich	Teilzeitbeschäftigte	
45 Baugewerbe							
20 - 49	9 393	279 303	4 791	678	274 512	28 712	19 305
50 - 99	2 060	138 443	1 155	118	137 288	11 463	5 742
100 - 249	748	107 065	484	65	106 581	8 712	3 536
250 - 499	128	43 791	76	10	43 715	3 791	1 123
500 - 999	39	26 763	24	-	26 739	3 117	840
1 000 und mehr	20	47 956	8	-	47 947	4 775	1 581
Insgesamt	12 388	643 322	6 539	871	636 783	60 570	32 126
45.1 / 45.2 Vorbereitende Baustellenarbeiten, Hoch- und Tiefbau							
20 - 49	4 459	134 913	2 198	230	132 714	10 259	7 445
50 - 99	1 225	83 460	672	45	82 789	5 659	2 692
100 - 249	518	74 053	284	28	73 769	5 286	2 115
250 - 499	97	33 200	68	10	33 132	2 840	782
500 - 999	29	19 733	21	-	19 712	2 092	518
1 000 und mehr	16	38 698	8	-	38 689	3 689	1 295
Insgesamt	6 344	384 057	3 251	312	380 806	29 825	14 847
45.1 Vorbereitende Baustellenarbeiten							
20 - 49	155	4 720	105	14	4 615	367	417
50 - 99	40	2 614	23	3	2 591	207	134
100 - 249	14	2 088	1	-	2 087	211	226
250 und mehr	8	7 169	-	-	7 169	722	335
Insgesamt	217	16 591	128	17	16 463	1 506	1 112
45.11 Abbruch-, Spreng- und Entrümmungsgewerbe, Erdbewegungsarbeiten							
Insgesamt	209	15 988	125	17	15 863	1 452	1 085
45.12 Test- und Suchbohrung							
Insgesamt	8	603	4	-	599	54	28
45.2 Hoch- und Tiefbau							
20 - 49	4 303	130 193	2 094	216	128 099	9 892	7 028
50 - 99	1 185	80 846	649	41	80 197	5 452	2 558
100 - 249	504	71 965	282	28	71 683	5 075	1 889
250 - 499	94	32 377	68	10	32 309	2 746	765
500 und mehr	40	52 085	30	-	52 055	5 153	1 494
Insgesamt	6 127	367 466	3 123	295	364 343	28 319	13 734
45.21 Hochbau, Brücken- und Tunnelbau u.Ä.							
20 - 49	2 584	78 737	1 455	124	77 281	5 739	4 101
50 - 99	710	48 505	422	33	48 083	3 287	1 499
100 - 249	310	43 754	188	12	43 566	3 143	1 131
250 - 499	53	18 469	31	2	18 437	1 676	484
500 und mehr	21	34 279	12	-	34 267	3 672	705
Insgesamt	3 679	223 743	2 109	171	221 634	17 517	7 921
45.21.1 Hoch- und Tiefbau, ohne ausgeprägten Schwerpunkt							
20 - 49	451	14 185	184	30	14 001	1 008	614
50 - 99	214	15 462	155	16	15 306	983	393
100 - 249	149	21 446	108	7	21 339	1 416	524
250 - 499	32	11 396	17	1	11 378	1 014	307
500 - 999	11	7 299	9	-	7 291	774	177
1 000 und mehr	6	18 366	3	-	18 363	1 758	348
Insgesamt	864	88 154	476	55	87 679	6 953	2 363
45.21.2 Hochbau (ohne Fertigteilbau)							
20 - 49	1 669	49 584	1 085	79	48 499	3 696	2 870
50 - 99	305	20 092	172	6	19 920	1 496	728
100 - 249	95	13 093	49	4	13 044	1 116	410
250 und mehr	14	10 795	8	-	10 786	1 410	251
Insgesamt	2 083	93 563	1 314	89	92 249	7 719	4 259
45.21.3 / 45.21.4 / 45.21.5 Fertigteilbau im Hochbau							
20 - 49	23	678	12	-	666	52	33
50 - 99	9	697	5	3	692	58	39
100 und mehr	6	933	5	1	928	126	43
Insgesamt	38	2 308	22	3	2 286	235	115
45.21.6 / 45.21.7 Brücken- und Tunnelbau u.Ä., Rohrleitungs- und Kabelleitungstiefbau							
20 - 49	441	14 290	174	15	14 115	984	585
50 - 99	182	12 254	90	8	12 164	750	338
100 - 249	60	8 282	26	-	8 256	484	154
250 und mehr	11	4 892	7	1	4 885	392	106
Insgesamt	694	39 718	297	24	39 421	2 610	1 183

8 Beschäftigte 2005
Nach Beschäftigtengrößenklassen

Beschäftigte von... bis...	Unternehmen	Beschäftigte					
		insgesamt	Inhaber		Arbeitnehmer		
			zusammen	darunter weiblich	zusammen	darunter	
					weiblich	Teilzeitbeschäftigte	
45.22 Dachdeckerei, Bauspenglerei, Abdichtungen und Zimmerei							
20 - 49	749	21 563	306	52	21 257	1 985	1 498
50 - 99	72	4 348	44	3	4 304	346	226
100 und mehr	19	3 284	9	1	3 275	363	140
Insgesamt	840	29 195	358	56	28 837	2 694	1 865
45.22.1 Dachdeckerei und Bauspenglerei							
20 - 49	459	13 189	171	36	13 018	1 259	970
50 - 99	45	2 696	27	-	2 669	199	105
100 und mehr	7	854	4	-	850	81	40
Insgesamt	511	16 739	202	36	16 536	1 539	1 116
45.22.2 Abdichtung gegen Wasser und Feuchtigkeit							
20 - 49	57	1 717	11	3	1 706	161	110
50 - 99	9	549	7	1	542	51	30
100 und mehr	5	956	-	-	956	75	36
Insgesamt	71	3 222	18	4	3 204	287	176
45.22.3 Zimmerei und Ingenieurholzbau							
20 - 49	233	6 657	123	13	6 534	565	418
50 - 99	18	1 103	10	2	1 094	97	91
100 und mehr	7	1 474	5	1	1 469	207	64
Insgesamt	258	9 234	138	17	9 096	868	573
45.23 Bau von Straßen, Bahnverkehrsstrecken, Rollbahnen und Sportanlagen							
20 - 49	452	14 049	149	11	13 900	958	527
50 - 99	229	16 203	106	-	16 097	1 022	431
100 - 249	102	15 152	48	9	15 103	929	295
250 - 499	29	9 727	30	7	9 698	674	171
500 und mehr	9	7 761	2	-	7 759	685	178
Insgesamt	821	62 892	335	27	62 557	4 268	1 602
45.23.1 Bau von Straßen, Rollbahnen und Sportanlagen							
20 - 49	412	12 739	134	11	12 605	865	483
50 - 99	209	14 792	97	-	14 695	928	383
100 - 249	88	13 128	41	6	13 087	792	257
250 - 499	27	8 969	22	5	8 947	630	171
500 und mehr	7	6 570	2	-	6 568	554	143
Insgesamt	743	56 198	296	22	55 902	3 769	1 437
45.24 Wasserbau							
Insgesamt	14	1 353	5	2	1 348	118	33
45.25 Sonstiger spezialisierter Hoch- und Tiefbau							
20 - 49	507	15 494	180	28	15 315	1 169	896
50 - 99	173	11 707	77	5	11 630	790	393
100 - 249	74	10 464	37	6	10 427	737	327
250 und mehr	19	12 617	22	-	12 595	1 025	698
Insgesamt	773	50 283	316	38	49 966	3 721	2 314
45.3 / 45.4 / 45.5 Bauinstallation und sonstiges Ausbaugewerbe							
20 - 49	4 934	144 391	2 592	448	141 798	18 454	11 860
50 - 99	835	54 983	484	73	54 499	5 804	3 050
100 - 249	230	33 012	201	37	32 811	3 426	1 421
250 - 499	31	10 591	8	-	10 583	951	341
500 - 999	10	7 030	3	-	7 027	1 025	322
1 000 und mehr	4	9 258	-	-	9 258	1 086	286
Insgesamt	6 044	259 265	3 288	558	255 978	30 745	17 280
45.3 Bauinstallation							
20 - 49	3 158	93 423	1 572	238	91 851	11 966	7 597
50 - 99	619	41 271	339	49	40 932	4 380	2 282
100 - 249	179	25 588	175	35	25 413	2 703	1 132
250 - 499	28	9 555	8	-	9 547	904	329
500 und mehr	12	13 415	2	-	13 413	1 865	586
Insgesamt	3 996	183 253	2 096	322	181 157	21 818	11 927
45.31 Elektroinstallation							
20 - 49	1 262	37 780	719	92	37 060	4 577	2 942
50 - 99	287	19 296	212	46	19 084	1 891	1 083
100 - 249	83	11 407	130	34	11 277	1 050	415
250 und mehr	20	8 474	10	-	8 464	956	359
Insgesamt	1 652	76 956	1 071	173	75 885	8 473	4 799

8 Beschäftigte 2005
Nach Beschäftigtengrößenklassen

Beschäftigte von... bis...	Unternehmen	Beschäftigte						
		insgesamt	Inhaber		Arbeitnehmer			
			zusammen	darunter weiblich	zusammen	darunter		
						weiblich	Teilzeit- beschäftigte	
45.32 Dämmung gegen Kälte, Wärme, Schall und Erschütterung								
20 - 49	135	3 929	52	6	3 878	364	267	
50 - 99	29	2 024	4	-	2 020	222	102	
100 und mehr	24	5 255	2	-	5 253	546	245	
Insgesamt	188	11 208	57	6	11 151	1 133	614	
45.33 Klempnerei, Gas-, Wasser-, Heizungs- und Lüftungsinstallation								
20 - 49	1 700	49 973	772	134	49 201	6 774	4 217	
50 - 99	287	18 785	123	3	18 662	2 127	1 035	
100 - 249	68	9 777	41	1	9 736	1 226	468	
250 und mehr	9	7 546	-	-	7 546	1 102	315	
Insgesamt	2 064	86 081	936	138	85 145	11 229	6 036	
45.34 Sonstige Bauinstallation								
20 - 49	61	1 742	29	5	1 713	251	172	
50 - 99	16	1 166	-	-	1 166	140	62	
100 und mehr	15	6 099	2	-	6 097	592	244	
Insgesamt	92	9 007	31	5	8 976	983	478	
45.4 Sonstiges Ausbaugewerbe								
20 - 49	1 756	50 275	1 007	208	49 269	6 425	4 193	
50 - 99	212	13 465	137	23	13 327	1 403	765	
100 - 249	50	7 240	25	2	7 215	710	283	
250 und mehr	5	3 909	1	-	3 908	293	34	
Insgesamt	2 022	74 889	1 170	233	73 719	8 831	5 275	
45.41 Stuckateurgewerbe, Gipserei und Verputzerei								
20 - 49	210	5 975	140	36	5 835	476	428	
50 - 99	26	1 609	17	1	1 592	113	100	
100 und mehr	6	919	3	-	916	94	28	
Insgesamt	242	8 503	160	38	8 343	683	556	
45.42 Bautischlerei und -schlosserei								
20 - 49	275	8 001	133	13	7 868	1 135	908	
50 und mehr	33	2 231	24	9	2 207	300	154	
Insgesamt	307	10 232	157	22	10 075	1 436	1 062	
45.43 Fußboden-, Fliesen- und Plattenlegerei, Raumausrüstung								
20 - 49	338	9 389	203	52	9 186	1 475	990	
50 und mehr	29	2 539	11	-	2 528	312	143	
Insgesamt	367	11 928	214	52	11 714	1 786	1 133	
45.44 Maler- und Glasergerbe								
20 - 49	900	26 015	519	105	25 496	3 223	1 789	
50 - 99	120	7 701	86	13	7 615	706	360	
100 und mehr	37	7 653	20	2	7 633	651	187	
Insgesamt	1 057	41 369	625	120	40 744	4 580	2 337	
45.45 Baugewerbe, anderweitig nicht genannt								
20 - 49	33	895	12	2	883	117	77	
50 und mehr	16	1 962	2	-	1 960	230	111	
Insgesamt	49	2 857	15	2	2 842	347	187	
45.5 Vermietung von Baumaschinen und -geräten mit Bedienungspersonal								
Insgesamt	26	1 123	21	3	1 102	96	78	

9 Personalkosten 2005
Nach Beschäftigtengrößenklassen

Beschäftigte von... bis...	Unternehmen	Bruttolohn- und -gehaltsumme	Sozialkosten			Personalkosten insgesamt (Sp. 2 + 5)
			gesetzliche Sozialkosten	sonstige Sozialkosten	zusammen (Sp. 3 + 4)	
	Anzahl	1 000 EUR				
	1	2	3	4	5	6
45 Baugewerbe						
20 - 49	9 393	6 991 081	1 660 602	450 912	2 111 514	9 102 595
50 - 99	2 060	3 742 676	909 368	292 555	1 201 923	4 944 598
100 - 249	748	3 155 522	770 186	304 887	1 075 073	4 230 596
250 - 499	128	1 393 659	336 067	112 189	448 256	1 841 916
500 - 999	39	936 424	214 557	80 741	295 298	1 231 722
1 000 und mehr	20	1 897 633	427 123	137 870	564 993	2 462 626
Insgesamt	12 388	18 116 995	4 317 902	1 379 155	5 697 057	23 814 053
45.1 / 45.2 Vorbereitende Baustellenarbeiten, Hoch- und Tiefbau						
20 - 49	4 459	3 490 744	877 966	329 473	1 207 440	4 698 184
50 - 99	1 225	2 361 633	607 145	249 885	857 030	3 218 663
100 - 249	518	2 215 946	563 351	267 952	831 302	3 047 249
250 - 499	97	1 059 936	263 142	101 642	364 784	1 424 720
500 - 999	29	675 069	161 245	66 279	227 524	902 593
1 000 und mehr	16	1 566 514	358 580	109 902	468 483	2 034 996
Insgesamt	6 344	11 369 842	2 831 430	1 125 133	3 956 563	15 326 404
45.1 Vorbereitende Baustellenarbeiten						
20 - 49	155	128 150	32 416	6 307	38 723	166 873
50 - 99	40	77 081	18 449	4 708	23 157	100 237
100 - 249	14	61 458	15 042	4 171	19 213	80 670
250 und mehr	8	229 562	70 171	14 260	84 431	313 992
Insgesamt	217	496 250	136 078	29 445	165 523	661 773
45.11 Abbruch-, Spreng- und Enttrümmerungsgewerbe, Erdbewegungsarbeiten						
Insgesamt	209	474 983	131 515	26 743	158 258	633 241
45.12 Test- und Suchbohrung						
Insgesamt	8	21 267	4 563	2 702	7 265	28 532
45.2 Hoch- und Tiefbau						
20 - 49	4 303	3 362 594	845 550	323 166	1 168 717	4 531 311
50 - 99	1 185	2 284 552	588 696	245 177	833 873	3 118 425
100 - 249	504	2 154 489	548 309	263 781	812 090	2 966 578
250 - 499	94	1 038 980	257 458	101 635	359 093	1 398 072
500 und mehr	40	2 032 977	455 339	161 928	617 267	2 650 245
Insgesamt	6 127	10 873 592	2 695 352	1 095 688	3 791 040	14 664 632
45.21 Hochbau, Brücken- und Tunnelbau u.Ä.						
20 - 49	2 584	2 009 179	509 147	194 220	703 367	2 712 546
50 - 99	710	1 351 074	349 098	143 307	492 405	1 843 479
100 - 249	310	1 290 042	331 443	155 224	486 666	1 776 709
250 - 499	53	592 925	144 635	56 567	201 202	794 127
500 und mehr	21	1 457 716	318 835	116 629	435 463	1 893 179
Insgesamt	3 679	6 700 936	1 653 157	665 947	2 319 104	9 020 040
45.21.1 Hoch- und Tiefbau, ohne ausgeprägten Schwerpunkt						
20 - 49	451	330 704	82 638	38 399	121 037	451 741
50 - 99	214	401 310	101 267	49 909	151 176	552 486
100 - 249	149	620 520	157 852	88 518	246 370	866 890
250 - 499	32	363 324	90 833	40 643	131 475	494 800
500 - 999	11	249 468	58 471	28 563	87 034	336 502
1 000 und mehr	6	809 488	183 499	60 709	244 209	1 053 697
Insgesamt	864	2 774 815	674 559	306 742	981 301	3 756 116
45.21.2 Hochbau (ohne Fertigteilbau)						
20 - 49	1 669	1 267 030	325 902	117 775	443 677	1 710 707
50 - 99	305	581 852	152 187	57 458	209 645	791 496
100 - 249	95	387 597	102 660	41 396	144 055	531 653
250 und mehr	14	472 353	96 893	31 961	128 854	601 207
Insgesamt	2 083	2 708 832	677 642	248 589	926 231	3 635 063
45.21.3 / 45.21.4 / 45.21.5 Fertigteilbau im Hochbau						
20 - 49	23	18 714	4 542	1 409	5 951	24 665
50 - 99	9	21 326	5 617	2 030	7 647	28 973
100 und mehr	6	30 747	7 553	1 762	9 316	40 063
Insgesamt	38	70 788	17 712	5 202	22 914	93 701
45.21.6 / 45.21.7 Brücken- und Tunnelbau u.Ä., Rohrleitungs- und Kabelleitungstiefbau						
20 - 49	441	392 730	96 065	36 638	132 702	525 433
50 - 99	182	346 586	90 027	33 910	123 937	470 524
100 - 249	60	251 177	63 378	23 547	86 925	338 102
250 und mehr	11	156 008	33 774	11 319	45 093	201 101
Insgesamt	694	1 146 502	283 244	105 414	388 658	1 535 160

9 Personalkosten 2005
Nach Beschäftigtengrößenklassen

Beschäftigte von... bis...	Unternehmen	Bruttolohn- und -gehaltsumme	Sozialkosten			Personalkosten insgesamt (Sp. 2 + 5)
			gesetzliche Sozialkosten	sonstige Sozialkosten	zusammen (Sp. 3 + 4)	
	Anzahl	1 000 EUR				
	1	2	3	4	5	6
45.22 Dachdeckerei, Bauspenglerei, Abdichtungen und Zimmerei						
20 - 49	749	540 116	134 588	41 512	176 100	716 216
50 - 99	72	113 590	27 977	7 101	35 077	148 668
100 und mehr	19	103 969	25 531	8 168	33 699	137 668
Insgesamt	840	757 676	188 096	56 780	244 876	1 002 552
45.22.1 Dachdeckerei und Bauspenglerei						
20 - 49	459	325 698	82 249	23 139	105 388	431 086
50 - 99	45	69 526	17 209	3 385	20 594	90 120
100 und mehr	7	23 672	5 807	1 193	7 000	30 672
Insgesamt	511	418 896	105 265	27 717	132 982	551 878
45.22.2 Abdichtung gegen Wasser und Feuchtigkeit						
20 - 49	57	46 841	11 709	4 328	16 037	62 878
50 - 99	9	17 137	4 341	1 840	6 181	23 319
100 und mehr	5	30 156	7 235	1 619	8 853	39 009
Insgesamt	71	94 134	23 285	7 787	31 072	125 206
45.22.3 Zimmerei und Ingenieurholzbau						
20 - 49	233	167 578	40 630	14 045	54 675	222 253
50 - 99	18	26 927	6 427	1 875	8 302	35 229
100 und mehr	7	50 141	12 489	5 356	17 845	67 987
Insgesamt	258	244 646	59 547	21 276	80 823	325 469
45.23 Bau von Straßen, Bahnverkehrsstrecken, Rollbahnen und Sportanlagen						
20 - 49	452	376 156	92 116	43 861	135 977	512 133
50 - 99	229	472 504	122 796	54 232	177 029	649 533
100 - 249	102	459 493	117 308	64 331	181 640	641 132
250 - 499	29	295 978	76 616	31 766	108 382	404 360
500 und mehr	9	243 519	62 300	17 260	79 560	323 079
Insgesamt	821	1 847 650	471 136	211 451	682 587	2 530 238
45.23.1 Bau von Straßen, Rollbahnen und Sportanlagen						
20 - 49	412	332 112	80 278	38 594	118 871	450 984
50 - 99	209	421 842	109 569	47 965	157 534	579 376
100 - 249	88	389 595	100 974	51 245	152 219	541 814
250 - 499	27	265 566	69 341	26 772	96 114	361 679
500 und mehr	7	205 332	53 674	15 529	69 202	274 534
Insgesamt	743	1 614 447	413 835	180 105	593 940	2 208 387
45.24 Wasserbau						
Insgesamt	14	39 649	10 070	4 962	15 032	54 681
45.25 Sonstiger spezialisierter Hoch- und Tiefbau						
20 - 49	507	425 604	106 855	42 705	149 560	575 165
50 - 99	173	343 902	88 021	40 256	128 278	472 180
100 - 249	74	321 825	79 287	36 213	115 500	437 325
250 und mehr	19	436 348	98 730	37 373	136 103	572 451
Insgesamt	773	1 527 680	372 892	156 548	529 440	2 057 120
45.3 / 45.4 / 45.5 Bauinstallation und sonstiges Ausbaugewerbe						
20 - 49	4 934	3 500 336	782 635	121 439	904 074	4 404 411
50 - 99	835	1 381 043	302 223	42 670	344 893	1 725 936
100 - 249	230	939 576	206 835	36 936	243 771	1 183 347
250 - 499	31	333 723	72 924	10 547	83 472	417 195
500 - 999	10	261 355	53 312	14 463	67 774	329 130
1 000 und mehr	4	331 120	68 543	27 967	96 510	427 630
Insgesamt	6 044	6 747 154	1 486 472	254 022	1 740 494	8 487 648
45.3 Bauinstallation						
20 - 49	3 158	2 273 907	498 249	46 575	544 824	2 818 731
50 - 99	619	1 041 695	224 135	22 559	246 694	1 288 388
100 - 249	179	726 664	156 679	24 781	181 460	908 124
250 - 499	28	309 999	66 932	8 860	75 791	385 790
500 und mehr	12	511 398	105 428	31 583	137 010	648 409
Insgesamt	3 996	4 863 663	1 051 423	134 357	1 185 780	6 049 443
45.31 Elektroinstallation						
20 - 49	1 262	875 888	188 429	16 691	205 121	1 081 009
50 - 99	287	466 434	97 561	8 525	106 086	572 520
100 - 249	83	300 814	63 584	7 901	71 486	372 300
250 und mehr	20	258 409	54 226	4 775	59 000	317 410
Insgesamt	1 652	1 901 546	403 800	37 893	441 693	2 343 239

9 Personalkosten 2005
Nach Beschäftigtengrößenklassen

Beschäftigte von... bis...	Unternehmen	Bruttolohn- und -gehaltsumme	Sozialkosten			Personalkosten insgesamt (Sp. 2 + 5)
			gesetzliche Sozialkosten	sonstige Sozialkosten	zusammen (Sp. 3 + 4)	
	Anzahl	1 000 EUR				
	1	2	3	4	5	6
45.32 Dämmung gegen Kälte, Wärme, Schall und Erschütterung						
20 - 49	135	107 462	26 464	8 022	34 486	141 948
50 - 99	29	58 076	13 146	4 252	17 397	75 473
100 und mehr	24	188 698	43 179	20 040	63 219	251 917
Insgesamt	188	354 236	82 789	32 313	115 102	469 338
45.33 Klempnerei, Gas-, Wasser-, Heizungs- und Lüftungsinstallation						
20 - 49	1 700	1 245 406	274 020	20 679	294 699	1 540 105
50 - 99	287	482 881	106 244	8 119	114 363	597 244
100 - 249	68	288 309	60 480	7 046	67 527	355 836
250 und mehr	9	298 483	60 223	9 113	69 336	367 819
Insgesamt	2 064	2 315 079	500 968	44 957	545 925	2 861 004
45.34 Sonstige Bauinstallation						
20 - 49	61	45 151	9 336	1 182	10 519	55 670
50 - 99	16	34 304	7 184	1 663	8 847	43 151
100 und mehr	15	213 347	47 346	16 348	63 694	277 041
Insgesamt	92	292 802	63 866	19 194	83 060	375 862
45.4 Sonstiges Ausbaugewerbe						
20 - 49	1 756	1 206 534	279 787	74 614	354 401	1 560 935
50 - 99	212	330 578	75 923	19 634	95 556	426 135
100 - 249	50	206 853	48 992	12 150	61 141	267 994
250 und mehr	5	104 801	22 419	12 535	34 955	139 756
Insgesamt	2 022	1 848 766	427 120	118 933	546 053	2 394 820
45.41 Stuckateurgewerbe, Gipserei und Verputzerei						
20 - 49	210	145 188	35 942	10 915	46 857	192 045
50 - 99	26	40 652	9 456	3 369	12 825	53 477
100 und mehr	6	25 733	5 994	1 617	7 611	33 345
Insgesamt	242	211 574	51 392	15 901	67 293	278 867
45.42 Bautischlerei und -schlosserei						
20 - 49	275	201 584	44 732	6 591	51 322	252 907
50 und mehr	33	62 632	13 560	1 805	15 365	77 997
Insgesamt	307	264 216	58 292	8 396	66 687	330 904
45.43 Fußboden-, Fliesen- und Plattenlegerei, Raumausstattung						
20 - 49	338	241 062	55 892	20 734	76 626	317 688
50 und mehr	29	74 071	16 904	4 037	20 941	95 012
Insgesamt	367	315 133	72 796	24 771	97 567	412 700
45.44 Maler- und Glasergewerbe						
20 - 49	900	597 096	138 191	35 115	173 306	770 402
50 - 99	120	177 246	41 247	10 325	51 572	228 819
100 und mehr	37	211 166	47 623	21 525	69 148	280 314
Insgesamt	1 057	985 509	227 061	66 966	294 026	1 279 535
45.45 Baugewerbe, anderweitig nicht genannt						
20 - 49	33	21 604	5 030	1 259	6 290	27 893
50 und mehr	16	50 731	12 550	1 640	14 190	64 921
Insgesamt	49	72 334	17 580	2 900	20 480	92 814
45.5 Vermietung von Baumaschinen und -geräten mit Bedienungspersonal						
Insgesamt	26	34 725	7 929	732	8 661	43 386

10 Ausgewählte Kosten (Anteil am Bruttoproduktionswert) 2005
Nach Beschäftigtenengrößenklassen

Beschäftigte von... bis...	Prozent														
	Materialverbrauch, Einsatz an Handelsware zu Anschaffungskosten, Kosten für Lohnarbeiten ¹⁾				Personalkosten					Kosten für sonst. ind./handw. Dienstleistungen	Mieten und Pachten	Kostensteuern	sonstige Kosten	Abschreibungen	Fremdkapitalzinsen
	insgesamt	Materialverbrauch		Einsatz an Handelsware ²⁾	Kosten für Lohnarbeiten ³⁾	insgesamt	Brutto-lohn- und -gehaltsumme	Sozialkosten							
insgesamt		darunter Energieverbrauch	gesetzliche					sonstige							
45 Baugewerbe															
20 - 49	47,0	32,8	1,9	0,8	13,4	35,0	26,9	6,4	1,7	1,1	2,5	0,6	5,3	1,6	0,7
50 - 99	52,7	29,4	2,2	0,8	22,5	32,0	24,2	5,9	1,9	1,3	2,5	0,6	5,1	1,8	0,6
100 - 249	55,7	26,2	2,1	0,5	28,9	29,5	22,0	5,4	2,1	1,6	2,6	0,5	5,4	1,8	0,6
250 - 499	61,1	21,7	2,3	0,2	39,1	25,0	18,9	4,6	1,5	1,5	2,6	0,4	4,9	1,9	0,5
500 - 999	58,6	24,9	2,1	1,2	32,5	27,5	20,9	4,8	1,8	1,7	3,5	0,4	6,2	1,8	0,6
1 000 und mehr	62,7	16,0	1,6	0,2	46,6	24,8	19,1	4,3	1,4	1,4	3,3	0,2	6,8	1,3	0,5
Insgesamt	53,8	27,3	2,0	0,6	25,9	30,7	23,4	5,6	1,8	1,3	2,7	0,5	5,5	1,7	0,6
45.1 / 45.2 Vorbereitende Baustellenarbeiten, Hoch- und Tiefbau															
20 - 49	46,5	29,0	2,4	0,4	17,0	34,2	25,4	6,4	2,4	1,4	2,7	0,6	4,8	1,8	0,6
50 - 99	53,6	26,6	2,7	0,5	26,6	31,2	22,9	5,9	2,4	1,5	2,7	0,6	4,8	2,0	0,6
100 - 249	56,9	25,0	2,5	0,4	31,5	28,8	21,0	5,3	2,5	1,5	2,9	0,5	5,3	2,1	0,6
250 - 499	63,4	19,9	2,5	0,2	43,3	22,8	17,0	4,2	1,6	1,6	2,7	0,4	4,8	1,9	0,6
500 - 999	60,0	25,9	2,5	0,9	33,1	25,9	19,4	4,6	1,9	1,2	4,1	0,4	6,1	1,9	0,6
1 000 und mehr	64,5	15,2	1,7	0,1	49,2	23,7	18,2	4,2	1,3	1,5	3,5	0,2	7,2	1,2	0,6
Insgesamt	55,8	24,2	2,4	0,4	31,1	28,9	21,5	5,3	2,1	1,5	3,0	0,5	5,4	1,8	0,6
45.1 Vorbereitende Baustellenarbeiten															
20 - 49	35,4	21,7	8,8	1,4	12,3	32,9	25,3	6,4	1,2	3,2	5,5	0,9	9,1	3,9	0,9
50 - 99	38,2	21,0	6,2	0,8	16,4	29,6	22,8	5,5	1,4	3,4	4,0	0,9	9,2	4,2	0,9
100 - 249	43,4	20,8	4,7	0,4	22,1	36,1	27,5	6,7	1,9	4,0	6,4	0,7	13,0	3,6	0,8
250 und mehr	20,9	15,9	8,3	-	5,0	53,5	39,1	12,0	2,4	5,1	4,4	0,2	14,3	1,4	0,4
Insgesamt	31,9	19,4	7,5	0,6	11,9	40,0	30,0	8,2	1,8	4,0	4,9	0,6	11,5	3,0	0,7
45.11 Abbruch-, Spreng- und Entrümmungsgewerbe, Erdbewegungsarbeiten															
Insgesamt	31,6	19,4	7,7	0,6	11,6	40,0	30,0	8,3	1,7	4,0	4,8	0,6	11,6	3,0	0,7
45.12 Test- und Suchbohrung															
Insgesamt	38,6	19,8	4,5	0,5	18,3	38,5	28,7	6,2	3,6	4,7	7,4	0,7	8,3	3,8	0,6
45.2 Hoch- und Tiefbau															
20 - 49	46,9	29,3	2,2	0,4	17,2	34,3	25,4	6,4	2,4	1,3	2,6	0,6	4,6	1,7	0,6
50 - 99	54,1	26,8	2,5	0,5	26,9	31,2	22,9	5,9	2,5	1,4	2,7	0,6	4,7	1,9	0,6
100 - 249	57,2	25,1	2,4	0,4	31,7	28,7	20,8	5,3	2,5	1,5	2,9	0,5	5,1	2,1	0,6
250 - 499	63,7	19,9	2,4	0,2	43,6	22,6	16,8	4,2	1,6	1,6	2,6	0,4	4,7	1,9	0,6
500 und mehr	65,2	18,4	1,7	0,3	46,4	23,0	17,6	3,9	1,4	1,2	3,7	0,3	6,5	1,4	0,6
Insgesamt	56,5	24,4	2,2	0,4	31,8	28,6	21,2	5,3	2,1	1,4	2,9	0,5	5,2	1,8	0,6
45.21 Hochbau, Brücken- und Tunnelbau u.Ä.															
20 - 49	50,3	29,4	2,0	0,4	20,5	33,5	24,8	6,3	2,4	1,1	2,4	0,6	4,4	1,5	0,6
50 - 99	55,9	24,0	1,9	0,5	31,4	30,1	22,1	5,7	2,3	1,2	2,4	0,6	4,4	1,6	0,6
100 - 249	59,3	21,9	1,8	0,2	37,2	27,0	19,6	5,0	2,4	1,3	2,4	0,5	4,9	1,7	0,6
250 - 499	69,8	16,4	1,5	0,0	53,4	21,0	15,7	3,8	1,5	1,0	1,8	0,3	4,3	1,3	0,6
500 und mehr	69,0	14,3	1,3	0,1	54,7	22,5	17,3	3,8	1,4	1,1	3,0	0,2	6,4	1,2	0,6
Insgesamt	60,1	21,5	1,7	0,3	38,3	27,3	20,3	5,0	2,0	1,1	2,5	0,4	5,0	1,4	0,6
45.21.1 Hoch- und Tiefbau, ohne ausgeprägten Schwerpunkt															
20 - 49	52,6	30,1	2,3	0,4	22,1	36,6	26,8	6,7	3,1	1,2	2,7	0,7	4,3	1,7	0,6
50 - 99	56,8	26,3	2,3	0,6	29,9	29,8	21,6	5,5	2,7	1,5	3,0	0,5	5,0	1,7	0,6
100 - 249	60,3	23,5	2,2	0,3	36,6	27,9	20,0	5,1	2,9	1,2	2,7	0,4	4,8	1,8	0,6
250 - 499	69,0	17,2	1,6	0,0	51,7	21,4	15,7	3,9	1,8	0,8	2,2	0,3	4,1	1,4	0,6
500 - 999	68,7	19,8	1,8	0,0	48,9	22,6	16,7	3,9	1,9	0,9	3,7	0,4	4,4	1,6	0,6
1 000 und mehr	67,6	15,6	1,4	0,1	51,9	23,8	18,3	4,1	1,4	1,2	3,7	0,3	7,4	1,4	0,6
Insgesamt	63,7	20,6	1,9	0,2	42,9	26,0	19,2	4,7	2,1	1,2	3,1	0,4	5,4	1,6	0,6
45.21.2 Hochbau (ohne Fertigteilbau)															
20 - 49	52,2	30,8	1,6	0,4	21,0	31,7	23,5	6,0	2,2	0,8	1,9	0,6	3,8	1,2	0,7
50 - 99	61,6	22,4	1,1	0,6	38,6	27,4	20,1	5,3	2,0	0,7	1,7	0,4	4,1	1,1	0,7
100 - 249	62,2	19,8	1,0	0,1	42,3	23,6	17,2	4,6	1,8	0,9	2,0	0,5	4,9	1,1	0,7
250 und mehr	75,6	8,8	0,8	0,0	66,8	17,9	14,0	2,9	0,9	1,0	1,2	0,1	5,6	0,5	0,6
Insgesamt	61,4	21,9	1,2	0,3	39,2	26,1	19,5	4,9	1,8	0,8	1,7	0,4	4,5	1,0	0,7
45.21.3 / 45.21.4 / 45.21.5 Fertigteilbau im Hochbau															
20 - 49	63,0	46,0	1,4	2,1	14,9	24,6	18,7	4,5	1,4	1,6	2,5	0,5	6,4	0,8	0,3
50 - 99	44,9	20,9	1,2	-	24,1	23,8	17,5	4,6	1,7	1,5	2,3	0,9	6,1	1,8	0,7
100 und mehr	73,8	15,9	1,0	0,7	57,1	18,7	14,4	3,5	0,8	0,8	1,6	0,4	6,0	1,1	0,5
Insgesamt	63,2	24,2	1,2	0,8	38,2	21,5	16,2	4,1	1,2	1,2	2,0	0,5	6,1	1,3	0,5
45.21.6 / 45.21.7 Brücken- und Tunnelbau u.Ä., Rohrleitungs- und Kabelleitungstiefbau															
20 - 49	39,7	22,0	3,6	0,2	17,5	38,3	28,6	7,0	2,7	2,2	3,9	0,8	6,5	2,5	0,6
50 - 99	42,4	24,3	3,3	0,5	17,6	37,6	27,7	7,2	2,7	1,8	3,4	0,9	4,1	2,4	0,5
100 - 249	46,5	22,7	2,6	0,2	23,6	33,2	24,7	6,2	2,3	2,4	2,4	0,7	5,1	3,2	0,5
250 und mehr	48,1	24,0	2,3	0,0	24,2	33,5	26,0	5,6	1,9	1,5	2,3	0,3	4,2	2,0	0,4
Insgesamt	43,3	23,1	3,1	0,3	19,9	36,2	27,0	6,7	2,5	2,0	3,2	0,7	5,1	2,6	0,5

1) Ohne Umsatzsteuer (Vorsteuer).

2) Zu Anschaffungskosten.

3) Vorbereitende Baustellenarbeiten, Hoch- und Tiefbau: Kosten für Fremd- und Nachunternehmerleistungen.

10 Ausgewählte Kosten (Anteil am Bruttoproduktionswert) 2005
Nach Beschäftigtenrößenklassen

Beschäftigte von... bis...	Prozent															
	Materialverbrauch, Einsatz an Handelsware zu Anschaffungskosten, Kosten für Lohnarbeiten ¹⁾					Personalkosten					Kosten für sonst. ind./ handw. Dienst- lei- stungen	Mieten und Pachten	Kosten- steuern	sonstige Kosten	Ab- schrei- bungen	Fremd- kapital- zinsen
	insge- samt	Materialverbrauch		Einsatz an Han- dels- ware ²⁾	Kosten für Lohn- arbei- ten ³⁾	insge- samt	Brutto- lohn- und -gehalt- summe	Sozialkosten								
		insge- samt	darunter Energie- ver- brauch					gesetz- liche	son- stige							
45.22 Dachdeckerei, Bauspenglerei, Abdichtungen und Zimmerei																
20 - 49	37,1	28,3	1,2	0,7	8,2	34,8	26,3	6,5	2,0	0,6	1,8	0,4	4,0	1,0	0,5	
50 - 99	57,7	38,8	1,2	1,0	17,8	29,7	22,7	5,6	1,4	0,6	2,4	0,5	5,1	1,0	0,7	
100 und mehr	50,9	33,8	1,1	0,4	16,6	30,9	23,3	5,7	1,8	0,8	2,0	0,6	8,2	1,7	0,4	
Insgesamt	42,6	30,9	1,2	0,7	11,0	33,4	25,2	6,3	1,9	0,6	2,0	0,5	4,8	1,1	0,6	
45.22.1 Dachdeckerei und Bauspenglerei																
20 - 49	25,9	20,1	0,8	0,3	5,5	35,8	27,1	6,8	1,9	0,4	1,3	0,3	3,4	0,7	0,4	
50 - 99	56,7	36,5	1,1	1,4	18,7	30,9	23,8	5,9	1,2	0,5	2,3	0,5	4,4	0,9	0,7	
100 und mehr	46,1	31,2	0,8	1,1	13,7	31,0	23,9	5,9	1,2	0,8	1,2	0,7	6,0	1,7	0,6	
Insgesamt	32,8	23,8	0,9	0,6	8,5	34,6	26,3	6,6	1,7	0,4	1,5	0,4	3,7	0,8	0,5	
45.22.2 Abdichtung gegen Wasser und Feuchtigkeit																
20 - 49	51,2	39,7	1,9	0,1	11,4	34,5	25,7	6,4	2,4	0,9	2,8	0,6	6,8	1,1	0,4	
50 - 99	62,6	47,2	1,3	0,1	15,4	27,9	20,5	5,2	2,2	0,6	2,9	0,4	7,0	1,0	0,8	
100 und mehr	48,1	28,7	1,5	0,1	19,3	33,1	25,5	6,1	1,4	0,7	2,8	0,6	7,1	1,3	0,1	
Insgesamt	52,7	38,0	1,7	0,1	14,7	32,6	24,5	6,1	2,0	0,8	2,8	0,5	6,9	1,1	0,4	
45.22.3 Zimmerei und Ingenieurholzbau																
20 - 49	53,4	39,9	1,7	1,5	12,0	33,1	25,0	6,1	2,1	0,9	2,5	0,5	4,4	1,6	0,8	
50 - 99	56,7	38,6	1,5	0,8	17,3	28,2	21,6	5,1	1,5	0,9	2,4	0,5	5,5	1,1	0,6	
100 und mehr	54,4	37,6	1,0	0,3	16,5	29,8	22,0	5,5	2,3	0,8	2,0	0,6	9,6	1,9	0,4	
Insgesamt	54,0	39,2	1,5	1,1	13,7	31,8	23,9	5,8	2,1	0,9	2,4	0,5	5,7	1,6	0,7	
45.23 Bau von Straßen, Bahnverkehrsstrecken, Rollbahnen und Sportanlagen																
20 - 49	47,2	33,2	3,4	0,3	13,7	34,1	25,0	6,1	2,9	2,4	3,7	0,7	5,4	2,4	0,7	
50 - 99	52,0	33,7	4,0	0,2	18,2	32,8	23,8	6,2	2,7	2,2	2,6	0,6	4,8	3,0	0,6	
100 - 249	55,9	33,5	3,8	0,2	22,2	30,0	21,5	5,5	3,0	1,7	4,3	0,4	5,5	2,8	0,5	
250 - 499	60,0	28,8	3,9	0,6	30,5	26,1	19,1	4,9	2,0	2,4	3,4	0,5	4,6	2,6	0,6	
500 und mehr	61,0	35,1	2,9	1,7	24,3	21,7	16,4	4,2	1,2	1,2	5,3	0,2	7,1	1,7	0,3	
Insgesamt	55,1	32,9	3,7	0,5	21,7	29,2	21,3	5,4	2,4	2,0	3,8	0,5	5,5	2,5	0,5	
45.23.1 Bau von Straßen, Rollbahnen und Sportanlagen																
20 - 49	48,9	35,2	3,5	0,3	13,4	34,1	25,1	6,1	2,9	2,1	3,5	0,6	5,3	2,1	0,7	
50 - 99	52,7	34,5	4,2	0,3	18,0	32,2	23,5	6,1	2,7	2,2	2,4	0,6	4,6	3,0	0,6	
100 - 249	58,4	35,5	4,0	0,3	22,6	29,6	21,3	5,5	2,8	1,5	4,0	0,4	5,4	2,2	0,5	
250 - 499	61,5	30,5	4,0	0,7	30,3	25,8	18,9	4,9	1,9	1,6	3,4	0,4	4,9	2,4	0,6	
500 und mehr	61,6	38,3	3,1	0,1	23,1	21,1	15,8	4,1	1,2	1,3	5,8	0,2	7,4	1,6	0,3	
Insgesamt	56,5	34,8	3,8	0,3	21,4	28,8	21,1	5,4	2,4	1,7	3,7	0,4	5,4	2,3	0,5	
45.24 Wasserbau																
Insgesamt	47,2	25,5	4,6	-	21,7	28,1	20,4	5,2	2,6	2,8	2,9	0,6	5,2	4,1	0,6	
45.25 Sonstiger spezialisierter Hoch- und Tiefbau																
20 - 49	42,0	26,4	3,2	0,2	15,5	38,6	28,5	7,2	2,9	2,1	3,9	0,8	5,8	3,0	0,7	
50 - 99	47,6	25,1	3,4	0,2	22,2	34,7	25,3	6,5	3,0	2,0	4,2	0,6	5,6	2,3	0,6	
100 - 249	51,0	27,0	3,3	1,5	22,6	34,8	25,6	6,3	2,9	2,1	3,3	0,7	4,7	2,5	0,8	
250 und mehr	46,8	21,5	2,9	0,3	25,0	24,8	18,9	4,3	1,6	2,4	5,4	0,4	6,6	3,0	0,6	
Insgesamt	46,7	24,5	3,1	0,5	21,7	32,0	23,8	5,8	2,4	2,2	4,4	0,6	5,8	2,7	0,7	
45.3 / 45.4 / 45.5 Bauinstallation und sonstiges Ausbaugewerbe																
20 - 49	47,7	37,1	1,4	1,2	9,4	35,9	28,5	6,4	1,0	0,8	2,3	0,7	5,9	1,3	0,8	
50 - 99	51,0	35,1	1,4	1,5	14,3	33,7	27,0	5,9	0,8	0,9	2,0	0,7	5,6	1,2	0,6	
100 - 249	52,1	29,6	1,2	1,0	21,6	31,4	24,9	5,5	1,0	1,6	1,8	0,6	5,5	1,2	0,4	
250 - 499	47,7	31,7	1,3	0,4	15,7	37,5	30,0	6,6	0,9	0,9	2,1	0,5	5,7	1,4	0,4	
500 - 999	53,6	21,2	0,8	2,3	30,1	32,9	26,1	5,3	1,4	3,7	1,8	0,2	6,5	1,2	0,8	
1 000 und mehr	51,5	21,0	0,9	0,8	29,7	32,3	25,0	5,2	2,1	0,9	2,3	0,2	4,4	1,8	0,1	
Insgesamt	49,5	33,8	1,3	1,2	14,5	34,5	27,4	6,0	1,0	1,0	2,1	0,6	5,7	1,3	0,6	
45.3 Bauinstallation																
20 - 49	48,7	40,1	1,3	1,2	7,5	34,1	27,5	6,0	0,6	0,8	2,2	0,7	5,9	1,1	0,7	
50 - 99	51,7	37,2	1,2	1,3	13,2	32,7	26,5	5,7	0,6	0,8	1,8	0,6	5,3	1,1	0,6	
100 - 249	54,1	30,6	1,0	1,2	22,3	29,8	23,9	5,1	0,8	1,7	1,6	0,6	5,3	1,1	0,4	
250 - 499	48,6	32,8	1,2	0,4	15,4	36,7	29,5	6,4	0,8	0,9	2,2	0,5	5,7	1,4	0,3	
500 und mehr	53,7	22,1	0,8	1,6	29,9	31,8	25,1	5,2	1,6	2,3	1,9	0,2	5,0	1,2	0,3	
Insgesamt	50,8	35,5	1,2	1,2	14,1	33,0	26,5	5,7	0,7	1,1	2,0	0,6	5,5	1,1	0,6	
45.31 Elektroinstallation																
20 - 49	46,0	38,3	1,4	2,1	5,6	35,7	29,0	6,2	0,6	1,0	2,4	0,8	6,5	1,2	0,7	
50 - 99	51,3	37,8	1,4	1,6	11,9	35,2	28,7	6,0	0,5	0,8	1,9	0,7	5,1	1,3	0,6	
100 - 249	52,5	31,3	1,0	2,3	19,0	29,8	24,1	5,1	0,6	3,1	1,5	0,6	4,7	1,2	0,5	
250 und mehr	45,4	29,0	1,1	4,5	11,9	38,5	31,3	6,6	0,6	0,7	2,7	0,6	5,7	1,3	0,4	
Insgesamt	48,4	35,8	1,3	2,3	10,4	34,9	28,3	6,0	0,6	1,3	2,2	0,7	5,7	1,2	0,6	

1) Ohne Umsatzsteuer (Vorsteuer).

2) Zu Anschaffungskosten.

3) Vorbereitende Baustellenarbeiten, Hoch- und Tiefbau: Kosten für Fremd- und Nachunternehmerleistungen.

10 Ausgewählte Kosten (Anteil am Bruttoproduktionswert) 2005
Nach Beschäftigtengrößenklassen

Beschäftigte von... bis...	Prozent														
	Materialverbrauch, Einsatz an Handelsware zu Anschaffungskosten, Kosten für Lohnarbeiten ¹⁾				Personalkosten					Kosten für sonst. ind./ handw. Dienst- lei- stungen	Mieten und Pachten	Kosten- steuern	sonsti- ge Kos- ten	Ab- schrei- bungen	Fremd- kapital- zinsen
	insge- samt	Materialverbrauch		Einsatz an Han- dels- ware ²⁾	Kosten für Lohn- arbei- ten ³⁾	insge- samt	Brutto- lohn- und -gehalt- summe	Sozialkosten							
insge- samt		darunter Energie- ver- brauch	gesetz- liche					son- stige							
45.32 Dämmung gegen Kälte, Wärme, Schall und Erschütterung															
20 - 49	53,1	31,4	1,2	0,2	21,5	33,4	25,3	6,2	1,9	0,8	2,0	0,7	5,7	1,0	0,6
50 - 99	60,3	30,7	0,8	0,4	29,2	29,8	22,9	5,2	1,7	0,6	1,9	0,5	6,6	1,0	0,6
100 und mehr	56,1	20,4	0,6	0,0	35,7	34,1	25,6	5,8	2,7	0,5	2,1	0,2	8,3	0,8	0,5
Insgesamt	56,0	25,5	0,8	0,2	30,3	33,1	25,0	5,8	2,3	0,6	2,1	0,4	7,2	0,9	0,6
45.33 Klempnerei, Gas-, Wasser-, Heizungs- und Lüftungsinstallation															
20 - 49	50,0	42,0	1,3	0,7	7,4	33,0	26,7	5,9	0,4	0,6	2,0	0,6	5,4	1,0	0,8
50 - 99	51,7	38,2	1,1	1,2	12,2	30,5	24,7	5,4	0,4	0,8	1,7	0,5	5,3	1,0	0,5
100 - 249	54,0	34,1	0,9	0,6	19,3	28,6	23,2	4,9	0,6	0,9	1,4	0,5	4,8	0,9	0,3
250 und mehr	59,3	27,3	0,7	0,0	32,0	28,8	23,4	4,7	0,7	1,3	1,7	0,2	3,1	0,6	0,3
Insgesamt	52,2	38,1	1,1	0,7	13,5	31,3	25,3	5,5	0,5	0,8	1,8	0,5	5,0	0,9	0,6
45.34 Sonstige Bauinstallation															
20 - 49	52,1	39,7	1,9	3,3	9,1	37,0	30,0	6,2	0,8	1,4	2,4	0,6	7,4	1,9	0,9
50 - 99	34,9	23,7	2,4	0,0	11,1	44,6	35,5	7,4	1,7	1,7	2,0	1,7	5,2	2,5	0,5
100 und mehr	47,1	21,9	1,5	-	25,2	34,6	26,6	5,9	2,0	4,3	1,8	0,3	6,8	2,7	0,1
Insgesamt	46,7	24,6	1,7	0,5	21,6	35,8	27,9	6,1	1,8	3,7	1,9	0,5	6,8	2,6	0,3
45.4 Sonstiges Ausbaugewerbe															
20 - 49	45,8	31,2	1,4	1,2	13,4	39,9	30,8	7,1	1,9	0,7	2,6	0,6	5,8	1,4	0,7
50 - 99	48,7	28,5	1,5	2,1	18,1	36,9	28,6	6,6	1,7	1,0	2,4	0,8	6,4	1,5	0,7
100 - 249	43,8	24,5	1,5	0,1	19,2	38,0	29,3	6,9	1,7	1,0	2,1	0,8	6,8	1,3	0,5
250 und mehr	41,2	13,3	1,2	0,1	27,9	40,1	30,0	6,4	3,6	1,0	2,8	0,4	7,1	3,5	0,9
Insgesamt	45,9	28,9	1,4	1,2	15,8	39,1	30,2	7,0	1,9	0,8	2,5	0,7	6,1	1,5	0,7
45.41 Stuckateurgewerbe, Gipserei und Verputzerei															
20 - 49	41,5	26,5	1,4	0,2	14,8	45,0	34,1	8,4	2,6	0,9	2,3	0,6	4,9	1,4	0,9
50 - 99	47,0	26,1	1,8	0,2	20,7	37,6	28,6	6,7	2,4	0,9	2,0	1,1	6,2	1,9	0,7
100 und mehr	41,2	29,3	0,9	-	11,9	28,0	21,6	5,0	1,4	0,4	1,4	1,2	4,1	0,6	0,5
Insgesamt	42,6	26,9	1,4	0,1	15,5	40,6	30,8	7,5	2,3	0,8	2,1	0,8	5,0	1,4	0,8
45.42 Bautischlerei und -schlosserei															
20 - 49	53,0	42,1	1,5	0,9	10,0	33,4	26,7	5,9	0,9	0,7	3,1	0,4	5,7	1,5	0,9
50 und mehr	53,8	37,0	1,1	2,0	14,8	30,7	24,6	5,3	0,7	0,6	3,1	0,9	7,3	1,4	0,6
Insgesamt	53,2	40,9	1,4	1,2	11,2	32,7	26,1	5,8	0,8	0,7	3,1	0,5	6,1	1,5	0,8
45.43 Fußboden-, Fliesen- und Plattenlegerei, Raumausstattung															
20 - 49	51,2	37,2	1,6	2,8	11,2	33,4	25,4	5,9	2,2	0,6	2,6	0,5	5,4	1,3	0,6
50 und mehr	56,1	32,6	1,4	5,5	18,0	29,8	23,3	5,3	1,3	0,8	2,2	0,7	6,8	1,3	1,0
Insgesamt	52,4	36,0	1,6	3,5	13,0	32,5	24,8	5,7	2,0	0,7	2,5	0,6	5,8	1,3	0,7
45.44 Maler- und Glasergerbe															
20 - 49	40,4	24,3	1,2	0,8	15,2	45,6	35,3	8,2	2,1	0,6	2,5	0,8	6,1	1,3	0,7
50 - 99	41,2	22,6	1,7	0,3	18,3	43,8	33,9	7,9	2,0	1,2	2,2	0,7	6,1	1,6	0,7
100 und mehr	41,1	17,2	1,6	0,1	23,8	40,7	30,7	6,9	3,1	1,2	2,7	0,6	7,5	2,6	0,5
Insgesamt	40,7	22,3	1,4	0,6	17,8	44,1	34,0	7,8	2,3	0,8	2,5	0,7	6,5	1,7	0,6
45.45 Baugewerbe, anderweitig nicht genannt															
20 - 49	52,0	27,7	1,7	0,8	23,5	30,0	23,2	5,4	1,4	0,8	2,1	0,6	6,3	1,9	0,7
50 und mehr	52,0	25,5	1,2	0,1	26,4	39,5	30,8	7,6	1,0	0,8	1,7	0,4	6,2	1,0	0,7
Insgesamt	52,0	26,3	1,4	0,3	25,4	36,1	28,1	6,8	1,1	0,8	1,8	0,5	6,2	1,3	0,7
45.5 Vermietung von Baumaschinen und -geräten mit Bedienungspersonal															
Insgesamt	36,8	20,6	8,8	1,7	14,5	32,5	26,0	5,9	0,5	3,1	6,9	1,7	8,0	14,3	3,8

1) Ohne Umsatzsteuer (Vorsteuer).

2) Zu Anschaffungskosten.

3) Vorbereitende Baustellenarbeiten, Hoch- und Tiefbau: Kosten für Fremd- und Nachunternehmerleistungen.

Lfd. Nr.	Beschäftigte von... bis...	Unternehmen	Jahresbauleis				
			Jahresbauleistung				
			abgerechnete Bauleistungen		Bestand an Bauten		
			insgesamt	darunter Umsatzerlöse aus eigener Nachunternehmer- tätigkeit	Anfang	Ende	Zu- (+) bzw. Abnahme (-) (Sp. 5 - 4)
Anzahl	1 000 EUR						
1	2	3	4	5	6		
45.1 / 45.2 Vorbereitende Bau							
1	20 - 49	4 459	13 416 292	720 978	3 012 808	3 121 109	+ 108 301
2	50 - 99	1 225	9 828 706	401 393	3 218 468	3 451 588	+ 233 120
3	100 - 249	518	10 109 257	544 351	4 209 230	4 342 320	+ 133 090
4	250 - 499	97	6 076 252	262 445	3 022 302	2 974 826	- 47 476
5	500 - 999	29	3 373 226	44 534	1 751 773	1 664 919	- 86 855
6	1 000 und mehr	16	8 500 862	36 862	5 394 108	5 122 007	- 272 101
7	Insgesamt	6 344	51 304 594	2 010 562	20 608 689	20 676 768	+ 68 079
45.1 Vorbereitende							
8	20 - 49	155	480 246	13 304	66 432	70 121	+ 3 689
9	50 - 99	40	303 154	10 601	79 500	88 216	+ 8 716
10	100 - 249	14	204 431	7 348	61 198	55 387	- 5 812
11	250 und mehr	8	532 890	-	24 306	33 258	+ 8 952
12	Insgesamt	217	1 520 721	31 253	231 436	246 981	+ 15 545
45.11 Abbruch-, Spreng- und Ent							
13	Insgesamt	209	1 455 423	31 253	223 536	240 167	+ 16 631
45.12 Test- und							
14	Insgesamt	8	65 298	-	7 900	6 814	- 1 086
45.2 Hoch- und							
15	20 - 49	4 303	12 936 047	707 674	2 946 376	3 050 989	+ 104 612
16	50 - 99	1 185	9 525 551	390 792	3 138 968	3 363 372	+ 224 404
17	100 - 249	504	9 904 826	537 003	4 148 031	4 286 933	+ 138 902
18	250 - 499	94	6 024 841	262 445	3 010 419	2 965 915	- 44 504
19	500 und mehr	40	11 392 608	81 396	7 133 459	6 762 579	- 370 880
20	Insgesamt	6 127	49 783 873	1 979 310	20 377 254	20 429 788	+ 52 534
45.21 Hochbau, Brücken-							
21	20 - 49	2 584	7 903 923	355 221	2 065 287	2 148 769	+ 83 482
22	50 - 99	710	5 860 980	214 067	2 139 563	2 262 563	+ 123 000
23	100 - 249	310	6 314 073	269 197	2 693 534	2 813 134	+ 119 600
24	250 - 499	53	3 790 021	185 019	1 976 169	1 882 191	- 93 978
25	500 und mehr	21	8 493 250	36 531	5 760 143	5 341 073	- 419 070
26	Insgesamt	3 679	32 362 248	1 060 036	14 634 695	14 447 730	- 186 965
45.21.1 Hoch- und Tiefbau, ohne							
27	20 - 49	451	1 200 011	49 218	252 593	262 513	+ 9 920
28	50 - 99	214	1 730 056	59 929	616 859	684 994	+ 68 135
29	100 - 249	149	2 976 667	117 218	1 400 522	1 458 595	+ 58 072
30	250 - 499	32	2 100 257	180 454	1 002 165	1 166 248	+ 164 082
31	500 - 999	11	1 493 171	8 639	863 225	838 490	- 24 734
32	1 000 und mehr	6	4 407 018	27 892	3 008 331	2 762 576	- 245 755
33	Insgesamt	864	13 907 180	443 351	7 143 696	7 173 416	+ 29 720
45.21.2 Hochbau							
34	20 - 49	1 669	5 240 165	217 038	1 483 464	1 564 017	+ 80 554
35	50 - 99	305	2 823 812	88 377	1 178 164	1 195 864	+ 17 700
36	100 - 249	95	2 158 761	121 027	867 892	913 507	+ 45 615
37	250 und mehr	14	3 639 695	474	2 504 651	2 145 399	- 359 252
38	Insgesamt	2 083	13 862 433	426 916	6 034 171	5 818 788	- 215 383
45.21.3 / 45.21.4 / 45.21.5							
39	20 - 49	23	94 889	8 822	13 218	15 947	+ 2 729
40	50 - 99	9	94 124	17 403	24 345	34 983	+ 10 637
41	100 und mehr	6	217 750	4 967	71 499	63 785	- 7 715
42	Insgesamt	38	406 763	31 192	109 062	114 714	+ 5 652
45.21.6 / 45.21.7 Brücken- und Tunnelbau u.Ä.,							
43	20 - 49	441	1 368 858	80 143	316 012	306 291	- 9 721
44	50 - 99	182	1 212 988	48 358	320 194	346 723	+ 26 529
45	100 - 249	60	960 896	25 985	353 620	377 248	+ 23 627
46	250 und mehr	11	643 131	4 091	357 938	310 551	- 47 388
47	Insgesamt	694	4 185 872	158 577	1 347 765	1 340 812	- 6 952
45.22 Dachdeckerei, Bauspenglerei,							
48	20 - 49	749	2 031 248	104 877	324 138	325 602	+ 1 464
49	50 - 99	72	497 138	52 209	106 705	100 668	- 6 038
50	100 und mehr	19	441 803	33 469	76 369	70 412	- 5 957
51	Insgesamt	840	2 970 189	190 555	507 213	496 681	- 10 531

1) Ohne Umsatzsteuer.

Umsatz und sonstige Umsätze ¹⁾								Lfd. Nr.
Selbsterstellte Bauleistungen	Sonstige Umsätze					insgesamt (Sp. 8+9+10+11)		
	insgesamt (Sp. 2 +/- 6 + 7)	aus sonstigen eigenen Erzeugnissen	aus Handelsware	aus sonstigen nichtindustriellen / nichthandwerklichen Tätigkeiten				
				insgesamt	darunter aus Wohnungs- vermietung			
1 000 EUR								
7	8	9	10	11	12	13		
stellenarbeiten, Hoch- und Tiefbau								
13 491	13 538 085	75 266	67 669	54 703	8 925	13 735 723	1	
4 429	10 066 255	98 992	54 682	88 651	11 596	10 308 580	2	
11 063	10 253 410	196 480	39 519	80 120	10 164	10 569 529	3	
1 623	6 030 399	120 036	15 064	78 101	7 208	6 243 600	4	
586	3 286 957	111 889	41 454	41 885	422	3 482 185	5	
6 275	8 235 035	223 957	5 565	124 510	10 677	8 589 067	6	
37 467	51 410 141	826 620	223 953	467 970	48 992	52 928 684	7	
Baustellenarbeiten								
1 700	485 635	9 680	7 942	3 639	29	506 895	8	
86	311 957	7 980	4 012	5 203	22	329 151	9	
-	198 619	15 631	5 652	3 158	214	223 060	10	
206	542 048	35 377	-	9 471	2 656	586 896	11	
1 992	1 538 258	68 667	17 605	21 471	2 921	1 646 003	12	
trümmerungsgewerbe, Erdbewegungsarbeiten								
1 990	1 474 045	60 516	16 752	21 386	2 921	1 572 699	13	
Suchbohrung								
2	64 214	8 151	854	85	-	73 304	14	
Tiefbau								
11 792	13 052 450	65 587	59 727	51 064	8 897	13 228 828	15	
4 343	9 754 298	91 012	50 670	83 448	11 574	9 979 429	16	
11 063	10 054 791	180 849	33 868	76 962	9 949	10 346 469	17	
1 483	5 981 820	106 417	15 064	78 081	7 208	6 181 382	18	
6 795	11 028 523	314 089	47 019	156 943	8 443	11 546 574	19	
35 475	49 871 882	757 953	206 348	446 498	46 071	51 282 682	20	
und Tunnelbau u.Ä.								
9 771	7 997 176	42 986	35 213	35 204	7 607	8 110 579	21	
3 122	5 987 102	48 360	33 657	48 413	9 956	6 117 532	22	
8 773	6 442 447	77 148	17 004	48 526	7 250	6 585 125	23	
1 395	3 697 439	47 903	1 243	35 931	6 716	3 782 515	24	
6 573	8 080 753	228 242	6 147	105 138	7 667	8 420 280	25	
29 633	32 204 917	444 640	93 263	273 211	39 195	33 016 031	26	
ausgeprägten Schwerpunkt								
1 052	1 210 982	7 136	7 953	10 390	1 456	1 236 461	27	
2 408	1 800 598	20 542	12 053	21 017	1 377	1 854 209	28	
5 745	3 040 485	29 487	10 235	22 304	2 344	3 102 511	29	
1 127	2 265 465	23 227	1 193	25 976	4 077	2 315 862	30	
563	1 469 001	4 285	582	17 095	98	1 490 962	31	
6 009	4 167 272	218 237	5 246	40 058	5 871	4 430 813	32	
16 904	13 953 804	302 914	37 262	136 840	15 224	14 430 820	33	
(ohne Fertigteilbau)								
8 367	5 329 086	29 136	22 026	21 517	4 617	5 401 765	34	
487	2 841 999	11 393	16 359	19 541	7 043	2 889 292	35	
2 481	2 206 857	25 895	3 379	15 336	2 557	2 251 468	36	
104	3 280 546	27 916	319	55 621	4 259	3 364 401	37	
11 439	13 658 488	94 340	42 083	112 016	18 476	13 906 927	38	
Fertigteilbau im Hochbau								
101	97 719	25	1 971	256	11	99 972	39	
220	104 981	12 664	-	3 947	1 008	121 592	40	
-	210 035	1 556	1 720	620	20	213 931	41	
321	412 736	14 245	3 692	4 822	1 039	435 495	42	
Rohrleitungs- und Kabelleitungstiefbau								
251	1 359 389	6 689	3 263	3 040	1 523	1 372 380	43	
7	1 239 524	3 762	5 245	3 908	527	1 252 438	44	
546	985 070	20 209	1 669	10 266	2 330	1 017 214	45	
165	595 907	2 481	49	2 319	77	600 756	46	
969	4 179 889	33 141	10 226	19 533	4 457	4 242 789	47	
Abdichtungen und Zimmerei								
1 112	2 033 824	5 153	13 939	1 395	316	2 054 312	48	
472	491 573	102	6 396	923	60	498 993	49	
1 111	436 957	4 538	2 118	1 671	760	445 284	50	
2 696	2 962 353	9 793	22 453	3 989	1 137	2 998 589	51	

Lfd. Nr.	Beschäftigte von... bis...	Unternehmen	Jahresbauleis				
			Jahresbauleistung				
			abgerechnete Bauleistungen		Bestand an Bauten		
			insgesamt	darunter Umsatzerlöse aus eigener Nachunternehmer- tätigkeit	Anfang	Ende	Zu- (+) bzw. Abnahme (-) (Sp. 5 - 4)
Anzahl	1 000 EUR						
1	2	3	4	5	6		
45.22.1 Dachdeckerei und							
52	20 - 49	459	1 196 744	27 363	160 722	159 105	- 1 617
53	50 - 99	45	291 144	29 681	63 042	57 579	- 5 463
54	100 und mehr	7	104 832	3 687	21 824	14 492	- 7 332
55	Insgesamt	511	1 592 720	60 730	245 587	231 175	- 14 411
45.22.2 Abdichtung gegen							
56	20 - 49	57	187 798	42 924	39 841	33 670	- 6 171
57	50 - 99	9	80 717	19 590	17 976	20 167	+ 2 191
58	100 und mehr	5	116 334	12 494	21 926	23 153	+ 1 227
59	Insgesamt	71	384 849	75 008	79 743	76 990	- 2 753
45.22.3 Zimmerei und							
60	20 - 49	233	646 706	34 591	123 575	132 827	+ 9 252
61	50 - 99	18	125 277	2 939	25 688	22 922	- 2 766
62	100 und mehr	7	220 637	17 288	32 620	32 767	+ 147
63	Insgesamt	258	992 620	54 817	181 883	188 516	+ 6 633
45.23 Bau von Straßen, Bahnverkehrs							
64	20 - 49	452	1 480 969	108 356	275 209	275 705	+ 496
65	50 - 99	229	1 830 705	74 677	505 352	591 957	+ 86 605
66	100 - 249	102	2 074 188	114 380	876 596	860 029	- 16 566
67	250 - 499	29	1 465 114	71 568	695 953	676 787	- 19 166
68	500 und mehr	9	1 276 681	44 865	573 412	650 123	+ 76 711
69	Insgesamt	821	8 127 659	413 846	2 926 522	3 054 601	+ 128 079
45.23.1 Bau von Straßen,							
70	20 - 49	412	1 302 007	100 345	246 592	248 910	+ 2 319
71	50 - 99	209	1 654 998	62 810	443 253	526 199	+ 82 946
72	100 - 249	88	1 797 907	74 380	707 084	670 252	- 36 831
73	250 - 499	27	1 317 158	71 568	653 320	642 511	- 10 809
74	500 und mehr	7	1 121 025	32 524	488 283	567 465	+ 79 181
75	Insgesamt	743	7 193 095	341 627	2 538 532	2 655 337	+ 116 806
45.24 Was							
76	Insgesamt	14	175 118	33 598	78 558	96 179	+ 17 621
45.25 Sonstiger spezialisierter							
77	20 - 49	507	1 469 193	125 123	253 773	253 963	+ 191
78	50 - 99	173	1 318 096	49 222	387 348	408 109	+ 20 761
79	100 - 249	74	1 151 528	101 073	506 533	544 858	+ 38 325
80	250 und mehr	19	2 209 842	5 858	1 082 612	1 127 665	+ 45 053
81	Insgesamt	773	6 148 660	281 274	2 230 265	2 334 596	+ 104 331

Umsatz und sonstige Umsätze ¹⁾								Lfd. Nr.
Selbsterstellte Bauleistungen	insgesamt (Sp. 2 +/- 6 + 7)	Sonstige Umsätze				insgesamt (Sp. 8+9+10+11)		
		aus sonstigen eigenen Erzeugnissen	aus Handelsware	aus sonstigen nichtindustriellen / nichthandwerklichen Tätigkeiten				
				insgesamt	darunter aus Wohnungs- vermietung			
1 000 EUR								
7	8	9	10	11	12	13		
Bauspenglerei								
196	1 195 324	2 596	4 147	587	65	1 202 653	52	
-	285 681	19	4 700	371	36	290 772	53	
-	97 500	151	1 125	37	-	98 813	54	
196	1 578 505	2 766	9 972	995	101	1 592 238	55	
Wasser und Feuchtigkeit								
-	181 626	49	239	152	22	182 066	56	
-	82 908	-	96	498	13	83 502	57	
-	117 562	-	91	375	57	118 028	58	
-	382 096	49	426	1 025	92	383 597	59	
Ingenieurholzbau								
916	656 874	2 508	9 553	656	229	669 592	60	
472	122 983	82	1 600	54	12	124 719	61	
1 111	221 895	4 387	902	1 259	703	228 443	62	
2 500	1 001 752	6 978	12 055	1 969	944	1 022 754	63	
strecken, Rollbahnen und Sportanlagen								
122	1 481 587	7 290	6 068	6 873	221	1 501 818	64	
593	1 917 903	32 702	7 102	23 674	980	1 981 381	65	
1 147	2 058 769	56 346	7 027	13 331	942	2 135 472	66	
86	1 446 034	57 912	12 964	33 075	330	1 549 985	67	
-	1 353 392	79 479	27 931	26 529	359	1 487 331	68	
1 948	8 257 686	233 729	61 091	103 481	2 832	8 655 986	69	
Rollbahnen und Sportanlagen								
122	1 304 447	6 885	6 046	5 901	108	1 323 280	70	
593	1 738 538	28 720	7 102	22 789	960	1 797 148	71	
1 145	1 762 221	52 497	6 838	11 118	585	1 832 675	72	
86	1 306 435	49 877	12 964	33 075	330	1 402 352	73	
-	1 200 206	71 362	2 215	24 285	315	1 298 068	74	
1 947	7 311 848	209 341	35 165	97 168	2 298	7 653 522	75	
serbau								
13	192 752	57	-	1 490	-	194 300	76	
Hoch- und Tiefbau								
786	1 470 170	10 114	4 507	6 267	752	1 491 058	77	
155	1 339 012	9 848	3 516	10 437	578	1 362 814	78	
41	1 189 895	46 946	7 766	13 490	1 052	1 258 097	79	
202	2 255 097	2 824	13 752	34 132	524	2 305 806	80	
1 185	6 254 175	69 734	29 540	64 327	2 907	6 417 776	81	

Kostenstrukturerhebung für das Jahr 2005

Jahreserhebung bei Unternehmen
des Bauhaupt- und Ausbaugewerbes

Statistisches Bundesamt, Gruppe IV C, 65180 Wiesbaden

Falls Anschrift oder Firmierung nicht mehr zutreffen, bitte korrigieren.

Rücksendung bitte
bis spätestens:

Datum und Unterschrift der/des
Auskunfterteilenden:

[Empty box for date and signature]

Ansprechpartner/-in für Rückfragen
(freiwillige Angabe)

Name:

Telefon, Telefax oder E-Mail:

Statistisches Bundesamt
Gruppe IV C
65180 Wiesbaden

Bei Rückfragen erreichen Sie uns unter
Tel.: 0611/75-2829 oder
0611/75-2429
Fax: 0611/75-3963

E-Mail:
baugewerbe-struktur@destatis.de

Rechtsgrundlagen und
Erläuterungen enthalten die
beigefügten Informationen, die
Bestandteil des Fragebogens
sind.

Unternehmensnummer
(bei Rückfragen bitte angeben)

Wirtschaftszweig

Hinweise zum Ausfüllen des Fragebogens

Die Meldung ist für das **gesamte Unternehmen** als rechtlich selbständige Einheit einschließlich aller produzierenden und nichtproduzierenden Teile, jedoch ohne Zweigniederlassungen im Ausland abzugeben. **Nicht einzubeziehen** sind rechtlich selbständige Tochtergesellschaften. Berichtsjahr ist das Kalenderjahr. Deckt sich das Geschäftsjahr nicht mit dem Kalenderjahr, so ist das Geschäftsjahr zu Grunde zu legen, das im Laufe des Jahres 2005 zu Ende ging. **In das Geschäftsjahr sind höchstens 12 Monate einzubeziehen.** Wenn keine Angabe in Betracht kommt, bitten wir, bei der entsprechenden Position einen (-) einzusetzen.

Beim Ausfüllen des Fragebogens beachten Sie bitte die Erläuterungen zu [1] bis [36].

Meldetermin: Bitte senden Sie ein Exemplar der Erhebungsvordrucke spätestens bis zu obigem Termin ausgefüllt an das Statistische Bundesamt. Sollte der endgültige Jahresabschluss zu diesem Zeitpunkt noch nicht vorliegen, genügen vorläufige Werte aus den entsprechenden Konten oder sorgfältig geschätzte Angaben.

Das zweite Exemplar ist für Ihre Unterlagen bestimmt.

A Allgemeine Fragen

1 **Geschäftsjahr**

vom [TT] [MM] [JJJ] bis [TT] [MM] [JJJ] 2 0 0 5

2 **Beteiligung an Arbeitsgemeinschaften [1]**

(Nur für Bauhauptgewerbe – WZ 45.1 oder WZ 45.2)

War Ihr Unternehmen in diesem Geschäftsjahr an einer oder mehreren Arbeitsgemeinschaften in Form von Gesellschaften des bürgerlichen Rechts beteiligt?

Ja

Nein

B Tätige Personen und geleistete Arbeitsstunden [2]

1 **Tätige Inhaber/-innen, tätige Mitinhaber/-innen** sowie unbezahlt mithelfende Familienangehörige Ende September des Geschäftsjahres

Anzahl
21 []

darunter: weiblich

23 []

2 **Angestellte und Arbeiter/-innen, einschl. Auszubildende und Teilzeitbeschäftigte** Ende September des Geschäftsjahres [3]

22 []

darunter: weiblich

28 []

Teilzeitbeschäftigte [4]

24 []

Teilzeitbeschäftigte in Vollzeiteinheiten [5]

26 []

3 **Tätige Personen (21+22)**

25 []

4 Anzahl der von Lohn- und Gehaltsempfängern geleisteten **Arbeitsstunden** im Geschäftsjahr 2005 [6]

27 []

C Gesamtleistung (ohne Umsatzsteuer) im Geschäftsjahr 2005 [7]

Ihr Unternehmen gehört zu dem auf Seite 1 genannten Wirtschaftszweig (WZ)

... **45.11.1** bis **45.25.6** ? Dann machen Sie bitte Angaben zu den Fragen 1-6 und dann auf den Seiten 3 und 4

... **45.31.0** bis **45.50.2** ? Dann machen Sie bitte Angaben ab Frage 7.

1 Jahresbauleistung [8]

Volle Euro

1.1 Summe der im Geschäftsjahr **abgerechneten Bauleistungen**

29

1.2 **Bestände** an angefangenen und noch nicht abgerechneten **Bauleistungen**, teilverfertigten und fertigen Arbeiten, einschl. fertiggestellter Bauten, die noch keinen Käufer gefunden haben [9]

1.2.1 am Anfang des Geschäftsjahres 2005

./.

30

1.2.2 am Ende des Geschäftsjahres 2005

+

31

1.3 **Selbsterstellte Anlagen** (nur Bauleistungen) vgl. auch [16]

32

Jahresbauleistung (29././30+31+32)

33

darunter: Umsatzerlöse aus eigener Nachunternehmertätigkeit (Beziehen Sie bitte
auch Umsatzerlöse ein, die aus sonstigen nicht nach den Positionen eines
Leistungsverzeichnisses erbrachten Bauleistungen stammen)

34

2 Umsatz aus **sonstigen eigenen Erzeugnissen** und aus industriellen/handwerklichen Dienstleistungen [10]

35

3 Umsatz aus **Handelsware** (vgl. auch 60) [12]

37

4 Umsatz aus sonstigen **nichtindustriellen/nichthandwerklichen** Tätigkeiten [13]

38

darunter: Umsatz aus Wohnungsvermietung

39

Summe (33+35+37+38)

40

5 **Bestände** an unfertigen und fertigen Erzeugnissen aus **sonstiger** eigener Produktion

5.1 am Anfang des Geschäftsjahres 2005 [14]

./.

42

5.2 am Ende des Geschäftsjahres 2005 [15]

+

43

6 **Selbsterstellte Maschinen** (einschl. an Maschinen selbstdurchgeführter Groß- reparaturen) zu Herstellungskosten, soweit aktiviert, im Geschäftsjahr 2005 [16]

45

Gesamtleistung (40././42+43+45)

46

... **45.31.0** bis **45.50.2**? Dann machen Sie bitte Angaben ab Frage 7

7 Umsatz aus **eigenen Erzeugnissen** sowie Wert der für Dritte geleisteten Lohn- arbeiten und Erlöse für Reparaturen, Instandhaltungen, Installationen u. Ä. (einschl. Materialien) [11]

35

darunter: Wert der für Dritte geleisteten Lohnarbeiten und Erlöse für Reparaturen,
Instandhaltungen, Installationen u. Ä. (einschl. Materialien)
-Nur Tätigkeit als Nachunternehmer-

36

8 Umsatz aus **Handelsware** (vgl. auch 60) [12]

37

9 Umsatz aus sonstigen **nichtindustriellen/nichthandwerklichen** Tätigkeiten [13]

38

darunter: Umsatz aus Wohnungsvermietung

39

Gesamtumsatz (35+37+38)

40

10 **Bestände** an angefangenen und noch nicht abgerechneten Arbeiten sowie unfertigen und fertigen Erzeugnissen aus eigener Produktion

10.1 am Anfang des Geschäftsjahres 2005 [14]

./.

42

10.2 am Ende des Geschäftsjahres 2005 [15]

+

43

11 **Selbsterstellte Anlagen** (einschl. Gebäuden und selbstdurchgeführter Groß- reparaturen) zu Herstellungskosten, soweit aktiviert, im Geschäftsjahr 2005 [17]

45

Gesamtleistung (40././42+43+45)

46

D Baustoffe bzw. Rohstoffe und sonstige fremdbezogene Vorprodukte, Hilfs- und Betriebsstoffe im Geschäftsjahr 2005 [18]

Bewerten Sie bitte zu Anschaffungskosten, ohne Umsatzsteuer, die als Vorsteuer abzugsfähig ist. – Hierzu zählen alle Materialien, welche bearbeitet, verarbeitet und verbraucht werden, **einschl. Fertigteilen, Energie, Büro- und Werbematerial** sowie nicht aktivierter geringwertiger Wirtschaftsgüter, jedoch **ohne** Handelsware und **ohne** Kosten für Fremd- und Nachunternehmerleistungen.

1 Bestände [19]

Volle Euro

1.1 am Anfang des Geschäftsjahres 2005

+ 50

1.2. am Ende des Geschäftsjahres 2005

./ 51

2 Eingänge (Einkäufe) [19], [20]

+ 52

Verbrauch (50 ./ 51+52)

53

darunter: Diesel, Benzin, Kohle, Heizöl

55

Strom, Gas, Fernwärme und sonstiger Energieverbrauch

56

Energieverbrauch insgesamt = (55+56)

54

E Handelsware im Geschäftsjahr 2005 [21]

Hierunter versteht man Waren, die unbearbeitet weiterverkauft werden. Bewerten Sie bitte zu Anschaffungskosten, ohne Umsatzsteuer, die als Vorsteuer abzugsfähig ist.

1 Bestände

1.1 am Anfang des Geschäftsjahres 2005

+ 57

1.2. am Ende des Geschäftsjahres 2005

./ 58

2 Eingänge (Einkäufe)

+ 59

Einsatz (vgl. auch 37) (57 ./ 58+59)

60

F Kosten im Geschäftsjahr 2005

Geben Sie Ihre Kosten bitte **ohne** Materialverbrauch und **ohne** Einsatz an Handelsware an. Bitte beachten Sie, dass alle Aufwendungen, die den nachstehenden Tatbeständen entsprechen, **vollständig zugeordnet** werden. **Nicht zu melden** sind Aufwendungen, die nicht unmittelbar aus der laufenden Produktion resultieren, und betriebsfremde Aufwendungen. Als Kosten sind die auf das Geschäftsjahr entfallenden Beträge anzugeben, nicht die in diesem Geschäftsjahr tatsächlich gezahlten. Daher dürfen Nachzahlungen für vorhergehende Jahre und Vorauszahlungen für spätere Jahre in den Zahlenangaben nicht enthalten sein. Wenn Kosten mit Umsatzsteuer belastet sind, die als Vorsteuer abzugsfähig ist, sind die Beträge **ohne** Umsatzsteuer anzugeben.

1 Bruttogehälter und Bruttolöhne

Summe der lohnsteuerpflichtigen Bruttobezüge **ohne** Beiträge zu den Sozialkassen des Baugewerbes, **ohne** Winterbauumlage, **ohne** gezahltes Vorruhestandsgeld und **ohne** Arbeitgeberanteile zur Kranken-, Pflege-, Renten- und Arbeitslosenversicherung. (Rechnen Sie auch die Vergütungen für kaufm., techn. und gewerbl. Auszubildende hinzu.) [22]

61

2 Sozialkosten

2.1 Gesetzlich vorgeschriebene Sozialkosten

(nur Arbeitgeberanteile zur Kranken-, Pflege-, Renten- und Arbeitslosenversicherung, Berufsgenossenschaftsbeiträge u. Ä. einschl. Winterbauumlage, ohne Beiträge zu den Sozialkassen des Baugewerbes) [23]

62

2.2 Sonstige Sozialkosten

(z. B. Beihilfen und Zuschüsse im Krankheitsfalle, Aufwendungen für die betriebliche Altersversorgung, Beiträge zur Aus- und Fortbildung; einschl. Beiträgen zu den Sozialkassen des Baugewerbes abzgl. Rückerstattungen, sofern sie sich nicht auf Vorruhestandszahlungen beziehen) [24]

63

3 Kosten für Fremd- und Nachunternehmerleistungen bzw. Kosten für durch andere Unternehmen ausgeführte Lohnarbeiten (auswärtige Bearbeitung) [25]

64

darunter: aus dem Ausland zugekaufte Nachunternehmerleistungen

65

4 Kosten für Reparaturen, Instandhaltungen, Installationen, Montagen u. Ä. (nur fremde Leistungen)

66

5 **Mieten und Pachten**
(z. B. gemietete und gepachtete Produktionsmaschinen, Datenverarbeitungsanlagen, Fahrzeuge, Fabrikations- und Lagerräume, einschl. Kosten für Leasing, jedoch **ohne** kalkulatorische Mieten)

darunter: Kosten für langfristig gemietete und mit Operating-Leasing beschaffte Produktionsanlagen [26]

volle Euro

67

68

6 **Sonstige Kosten**
(z. B. Werbe- und Vertreterkosten, Reisekosten, Provisionen, Lizenzgebühren, Ausgangsfrachten und sonstige Kosten für den Abtransport von Gütern durch fremde Unternehmen, Porto- und Postgebühren, Ausgaben für durch Dritte durchgeführte Beförderung der Lohn- und Gehaltsempfänger zwischen Wohnsitz und Arbeitsplatz, Versicherungsbeiträge, Prüfungs-, Beratungs- und Rechtskosten, Bankspesen, Beiträge zur Industrie- und Handelskammer, zur Handwerkskammer, zu Wirtschaftsverbänden, jedoch **ohne** Kosten für Büro- und Werbematerial sowie Energieverbrauch [gehört zu Position D], **ohne** kalkulatorische Kosten). **Nicht** anzugeben sind Aufwendungen, die nicht unmittelbar aus der laufenden Produktion resultieren und betriebsfremde Aufwendungen. [27]

darunter: gezahlte Versicherungsbeiträge

70

71

7 **Steuern sowie öffentliche Gebühren und Beiträge**
(z. B. Grundsteuer, Gewerbesteuer, Kraftfahrzeugsteuer; **ohne** Einkommen- und Körperschaftsteuer, **ohne** Lastenausgleichsabgaben, **ohne** Umsatzsteuer) [28]

72

8 **Steuerliche Abschreibungen auf Sachanlagen**
(einschl. Abschreibungen auf die Substanz nach § 7 VI EStG). Die steuerlichen Abschreibungen sind **ohne** die in den Erläuterungen aufgeführten **Sondervergünstigungen** anzugeben. [29], [30]

73

74

9 **Fremdkapitalzinsen** (ohne Bankspesen) [31]

Summe (61 bis 64+66+67+70+72 bis 74)

75

G **Subventionen im Geschäftsjahr 2005** [32]

1 **Subventionen** für die laufende Produktion

76

H **Umsatzsteuer im Geschäftsjahr 2005**

1 Umsatzsteuer, die Kunden **in Rechnung gestellt** wurde [33]

77

2 **Abzugsfähige** Umsatzsteuer, die dem Unternehmen von seinen Lieferanten in Rechnung gestellt wurde, sowie Erwerbsteuer und abzugsfähige Einfuhrumsatzsteuer (Vorsteuer) [33]

78

darunter: abzugsfähige Vorsteuer auf die Käufe von Sachanlagen [34]

79

I **Innerbetriebliche Forschung und Entwicklung im Geschäftsjahr 2005**

1 **Aufwendungen** für innerbetriebliche Forschung und Entwicklung insgesamt [35]

80

2 **Anzahl** der für Forschung und Entwicklung eingesetzten Lohn- und Gehaltsempfänger [36]

81

Bemerkungen:

Zur Vermeidung unnötiger Rückfragen unsererseits können Sie hier auf besondere Ereignisse und Umstände hinweisen, mit denen auffällige Veränderungen oder außergewöhnliche Verhältnisse erklärt werden können.

Nachfolgende Felder werden vom Statistischen Bundesamt ausgefüllt

O	E	R	M
D	D	RF	D
H _Z	HZ	T	T

Informationen zum Fragebogen Kostenstrukturerhebung für das Jahr 2005

Unterrichtung nach § 17 Bundesstatistikgesetz

Zweck, Art und Umfang der Erhebung

Die Kostenstrukturerhebung im Baugewerbe wird jährlich als repräsentative Stichprobe bei höchstens 6 000 Unternehmen des Bauhaupt- und Ausbaugewerbes durchgeführt. Sie liefert wichtige Ergebnisse über die Kostenstruktur und die Wertschöpfung der Unternehmen des Baugewerbes. Die Ergebnisse bilden eine unverzichtbare Grundlage für die Volkswirtschaftliche Gesamtrechnung und sind eine wichtige Informationsquelle für die Unternehmen und Verbände. Als Teil der strukturellen Unternehmensstatistik der Europäischen Gemeinschaft dienen sie auch als Datenbasis für die Wirtschaftspolitik auf nationaler und internationaler Ebene.

Rechtsgrundlagen

- Verordnung (EG, Euratom) Nr. 58/97 des Rates vom 20. Dezember 1996 über die strukturelle Unternehmensstatistik (EG-VO Nr. 58/97) (ABl. EG Nr. L 14 S. 1), zuletzt geändert durch Anhang III Nr. 69 der Verordnung (EU) Nr. 1882/2003 des Europäischen Parlaments und des Rates vom 29. September 2003 (ABl. EU Nr. L 284 S. 1),
- Gesetz über die Statistik im Produzierenden Gewerbe (ProdGewStatG) in der Fassung der Bekanntmachung vom 21. März 2002 (BGBl. I S. 1181), zuletzt geändert durch Artikel 104 der Verordnung vom 25. November 2003 (BGBl. I S. 2304),
- Bundesstatistikgesetz (BStatG) vom 22. Januar 1987 (BGBl. I S. 462, 565), zuletzt geändert durch Artikel 2 des Gesetzes vom 9. Juni 2005 (BGBl. I S. 1534).

Erhoben werden die Tatbestände zu § 5 Ziffer II ProdGewStatG, Anhang 4 Abschnitt 4 der EG-VO Nr.58/97.

Die Auskunftspflicht ergibt sich aus §9 ProdGewStatG und Artikel 6 Abs. 2 EG-VO Nr. 58/97 in Verbindung mit §§ 15 und 18 BStatG. Hiernach sind die Inhaber oder Leiter der Unternehmen auskunftspflichtig.

Gemäß § 15 Abs. 6 BStatG haben Widerspruch und Anfechtungsklage gegen die Aufforderung zur Auskunftserteilung keine aufschiebende Wirkung.

Geheimhaltung

Die erhobenen Einzelangaben werden nach § 16 BStatG grundsätzlich geheimgehalten. Nur in ausdrücklich gesetzlich geregelten Ausnahmefällen dürfen Einzelangaben übermittelt werden. Eine Übermittlung der erhobenen Angaben ist nach § 10 ProdGewStatG in Verbindung mit § 16 Abs. 4 BStatG an oberste Bundes- oder Landesbehörden in Form von Tabellen mit statistischen Ergebnissen zulässig, auch soweit Tabellenfelder nur einen einzigen Fall ausweisen. Nach § 16 Abs. 6 BStatG ist es möglich, den Hochschulen oder sonstigen Einrichtungen mit der Aufgabe unabhängiger wissenschaftlicher Forschung für die Durchführung wissenschaftlicher Vorhaben Einzelangaben dann zur Verfügung zu stellen, wenn diese so anonymisiert sind, dass sie nur mit einem unverhältnismäßig großen Aufwand an Zeit, Kosten und Arbeitskraft dem Befragten oder Betroffenen zugeordnet werden können. Nach §47 des Gesetzes gegen Wettbewerbsbeschränkungen in der Fassung der Bekanntmachung vom 15. Juli 2005 (BGBl. I S. 2114), das zuletzt durch Artikel 1 des Gesetzes vom 1. September 2005 (BGBl. I S. 2676) geändert worden ist, werden der

Monopolkommission für die Begutachtung der Entwicklung der Unternehmenskonzentration zusammengefasste Einzelangaben über die Vohundertanteile der größten Unternehmensgruppen, Unternehmen, Betriebe oder fachlichen Teile von Unternehmen des jeweiligen Wirtschaftsbereichs übermittelt. Hierbei dürfen die zusammengefassten Einzelangaben nicht weniger als drei Einheiten betreffen und keine Rückschlüsse auf zusammengefasste Angaben von weniger als drei Einheiten ermöglichen.

Die Pflicht zur Geheimhaltung besteht auch für Personen, die Empfänger von Einzelangaben sind.

Hilfsmerkmale, laufende Nummern/ Ordnungsnummern, Aufbewahrungszeitraum, Statistikregister

Name und Anschrift des Unternehmens, Name und Telefonnummer der für eventuelle Rückfragen zur Verfügung stehenden Person, Ort, Datum und die Unterschrift sowie die Angaben zu Abschnitt A „Allgemeine Fragen“ sind Hilfsmerkmale, die lediglich der technischen Durchführung der Erhebung dienen. Die Erhebungsbogen werden spätestens nach Abschluss der nächsten Erhebung vollständig vernichtet. Die verwendete Unternehmensnummer dient der Unterscheidung der in die Erhebung einbezogenen Unternehmen. Sie besteht aus einem Regionalschlüssel für das jeweilige Bundesland und aus einer laufenden, frei vergebenen Nummer. Hinzu kommen eine Nummer, die den wirtschaftlichen Schwerpunkt des Unternehmens darstellt sowie ein Schlüssel für die jeweilige Rechtsform des Unternehmens. Name und Anschrift des Unternehmens, die Unternehmensnummer, Wirtschaftszweig und Rechtsform werden zusammen mit den Angaben zu Umsatz und tätigen Personen zur Führung des Unternehmensregisters für statistische Verwendungszwecke (Statistikregister) verwendet. Rechtsgrundlagen hierfür sind § 13 BStatG und die Verordnung (EWG) Nr. 2186/93 des Rates vom 22. Juli 1993 über die innergemeinschaftliche Koordinierung des Aufbaus von Unternehmensregistern für statistische Verwendungszwecke (ABl. EG Nr. L 196 S. 1), geändert durch Anhang II Nr. 15 der Verordnung (EG) Nr 1882/2003 des Europäischen Parlaments und des Rates vom 29. September 2003 (ABl. EU Nr. L 284 S. 1).

Berichtskreisabgrenzung

Die Erhebung erstreckt sich auf Unternehmen des Bauhaupt- und Ausbaugewerbes. Als Unternehmen gilt die kleinste Einheit, die aus handels- und/oder steuerrechtlichen Gründen Bücher führt und bilanziert.

Rechtlich selbständige Tochtergesellschaften, Betriebsführungsgesellschaften usw. müssen getrennt berichten.

Die Meldung ist grundsätzlich für das gesamte Unternehmen einschließlicher aller produzierenden und nicht produzierenden Teile abzugeben. Die Angaben sollen sich hinsichtlich der Bautätigkeit nur auf die Bautätigkeit im Inland erstrecken. Zweigniederlassungen im Ausland sind nicht einzubeziehen. Zusammengefasste Meldungen für zwei oder mehrere rechtlich selbständige Unternehmen sind nicht zulässig.

Soweit die vorhandenen Unterlagen zur Beantwortung einzelner Fragen nicht ausreichen, genügen vorläufige Werte aus den entsprechenden Konten oder sorgfältig geschätzte Angaben.

Erläuterungen zum Fragebogen

A Allgemeine Fragen

[1] Siehe Seite 6 dieser Erläuterungen.

B Tätige Personen

[2] **Tätige Personen sind:**

- tätige Inhaber und tätige Mitinhaber (nur von Personengesellschaften),
- unbezahlt mithelfende Familienangehörige, soweit sie mindestens 55 Stunden im Monat im Unternehmen tätig sind,
- Personen, die in einem Arbeitsverhältnis zum Unternehmen stehen (z. B. auch Vorstandsmitglieder, Direktoren, Volontäre, Praktikanten und Auszubildende),
- Arbeitskräfte, die von anderen Unternehmen gegen Entgelt zur Arbeitsleistung gem. dem Arbeitnehmerüberlassungs-gesetz überlassen wurden.

Voll als tätige Personen zu zählen sind:

- Erkrankte, Urlauber, Personen, die lediglich Übungen bei der Bundeswehr ableisten, im Mutterschutz oder Erziehungsurlaub befindliche Personen und alle sonstigen vorübergehend Abwesenden,
- Streikende und von der Aussperrung Betroffene, solange das Arbeitsverhältnis nicht gelöst ist,
- Saison- und Aushilfsarbeiter, Teilzeitbeschäftigte, Kurzarbeiter, Schlechtwettergeldempfänger.

Nicht zu melden sind:

- Empfänger von Vorruhestandsgeld,
- ständig im Ausland tätige Personen (mindestens 1 Jahr),
- zum Grundwehrdienst bzw. Zivildienst Einberufene,
- Arbeitskräfte, die als Beauftragte anderer Unternehmen im meldenden Unternehmen Montage- oder Reparaturarbeiten durchführen,
- unbezahlt mithelfende Familienangehörige mit weniger als 55 Stunden im Monat,
- Strafgefangene.

[3] **Zu den Angestellten zählen** auch Gesellschafter, Vorstandsmitglieder und andere leitende Kräfte, soweit sie vom befragten Unternehmen Bezüge erhalten, die steuerlich als Einkünfte aus nichtselbständiger Arbeit angesehen werden. Angestelltenversicherungspflichtige Poliere, Schachtmeister und Meister sind auch anzugeben.

Zu den Arbeitern gehören tätige Personen, die der Arbeiterrentenversicherung unterliegen, ebenso Fremdlöhner.

[4] **Teilzeitbeschäftigte** sind ständig Beschäftigte, deren normale Arbeitszeit kürzer als die reguläre Arbeitszeit ist. Dies betrifft alle Formen der Teilzeitarbeit (Halbtagsbeschäftigung, Beschäftigung an einem, zwei oder drei Tagen in der Woche usw.). Hierzu zählen auch Altersteilzeitbeschäftigte.

[5] **Teilzeitbeschäftigte in Vollzeitseinheiten** ergibt sich aus Anzahl der durch alle Teilzeitbeschäftigten eines Unternehmens erarbeiteten Wochenarbeitsstunden geteilt durch die in diesem Unternehmen reguläre Wochenarbeitszeit eines Vollzeitbeschäftigten, z.B.:

Beschäftigter A	19,25 Std./Woche
Beschäftigter B	25,50 Std./Woche
Beschäftigter C	15,00 Std./Woche
	<hr/>
	59,75 Std./Woche
	: 37,50 Std./reguläre Wochenarbeitszeit (Beispiel)
	= 1,6 Vollzeitseinheiten

[6] **Anzahl der von den Lohn- und Gehaltsempfängern geleisteten Arbeitsstunden:**

Hierbei handelt es sich um die Summe der tatsächlichen Arbeitsstunden, die von allen Lohn- und Gehaltsempfängern während des Berichtszeitraums effektiv geleistet wurden.

Einzubeziehen sind Überstunden, Zeit für Arbeitsvorbereitung sowie Kurzpausen. Nicht einzubeziehen sind bezahlte Stunden, an denen keine Arbeit erbracht wurde (z. B. Urlaub, Feiertage und Krankheit, Mittagspausen, Fahrten zur Arbeitsstätte).

Wenn die genaue Zahl der tatsächlich geleisteten Arbeitsstunden nicht bekannt ist, kann eine Schätzung auf der Grundlage der theoretischen Zahl der Arbeitsstunden und der durchschnittlichen Fehlzeitenquote (Krankheit, Mutterschaft usw.) vorgenommen werden.

C Gesamtleistung

[7] **Bauhauptgewerbe:**

Die Gesamtleistung (ohne Umsatzsteuer für abgerechnete Lieferungen und Leistungen an Dritte) setzt sich zusammen aus:

Wert der Jahresbauleistung

- + Umsatz aus **sonstigen** eigenen Erzeugnissen und aus industriellen/handwerklichen Dienstleistungen
- + Umsatz aus Handelsware
- + Umsatz aus sonstigen nichtindustriellen/nichthandwerklichen Tätigkeiten
- + Bestandsveränderung an unfertigen und fertigen Erzeugnissen aus **sonstiger** eigener Produktion
- + Selbsterstellte Maschinen (vgl. auch [16]).

Ausbaugewerbe:

Als **Umsatz** gilt, unabhängig vom Zahlungseingang, der Gesamtbetrag (**ohne Umsatzsteuer**) der abgerechneten Lieferungen und Leistungen an Dritte.

Einzubeziehen sind:

Erlöse aus Lieferungen und Leistungen an mit dem Unternehmen verbundene rechtlich selbständige Konzern- und Verkaufsgesellschaften, auch etwa getrennt in Rechnung gestellte Kosten für Fracht, Porto und Verpackung.

Abzusetzen sind:

Preisnachlässe (Rabatte, Boni, Skonti, Abzüge, die auf begründeten Beanstandungen beruhen u. dgl.) sowie Retouren.

Nicht einzubeziehen sind:

Erträge, die nicht unmittelbar aus laufender Produktionstätigkeit resultieren:

- Erlöse aus dem Verkauf von Sachanlagen,
- Erlöse aus der Verpachtung von Grundstücken,
- Zinserträge, Dividenden u. dgl.,
- Erzeugnisse und Leistungen, die für eigene Investitionen und Sachanlagen bestimmt sind (vgl. auch [17]).

[8] Die **Jahresbauleistung** ist die Summe aller vom Unternehmen im Geschäftsjahr **erbrachten Bauleistungen** einschl. der Leistungen aus **eigener** Nachunternehmerleistung sowie der Leistungen von **Fremd- und Nachunternehmern**.

Vorauszahlungen oder Anzahlungen, denen keine Leistung gegenübersteht, dürfen hier nicht berücksichtigt werden.

Die Jahresbauleistung umfasst abgerechnete sowie angefangene und noch nicht abgerechnete Bauleistungen für Dritte, Bauleistungen an Gebäuden, die noch keinen Käufer gefunden haben, Bauleistungen für eigene Zwecke des Unternehmens (selbsterstellte Anlagen). Bei der Jahresbauleistung handelt es sich also **nicht** um den **steuerbaren baugewerblichen Umsatz**, wie er für Betriebe im Monatsbericht und in der Totalerhebung zu melden ist.

[9] **Bestände an angefangenen und noch nicht abgerechneten Bauleistungen** (einschl. fertiggestellter Bauten, die noch keinen Käufer gefunden haben) sind, wenn es sich um Leistungen des eigenen Unternehmens handelt, zu Herstellungskosten zu bewerten. Der Bewertung von **Fremd- und Nachunternehmerleistungen** sind Vertragspreise zugrunde zu legen.

Anzahlungen und Abschlagszahlungen auf diese Bestände sind nicht abzusetzen.

[10] **Umsatz aus sonstigen eigenen Erzeugnissen und aus industriellen/handwerklichen Dienstleistungen**

Erfragt wird der Umsatz (Gesamtbetrag der abgerechneten Lieferungen) aus allen im Rahmen einer **sonstigen** Produktions-tätigkeit des Unternehmens entstandenen Erzeugnissen (Bau-stoffe, Betonwaren, Kies, Zimmereierzeugnisse usw.), soweit nicht in der eigenen Bauleistung abgerechnet, ohne Rücksicht auf den Zahlungseingang sowie Umsatz aus industriellen/handwerklichen Dienstleistungen wie Gerätereparaturen für Dritte.

Einzubeziehen sind auch Umsätze aus dem Verkauf von Waren, die in Lohnarbeit bei anderen Unternehmen hergestellt wurden, sowie Erlöse für verkaufsfähige Produktionsrückstände und ähnliche Materialien (z. B. bei der Produktion anfallender Schrott und Material, das bei Abbrucharbeiten anfällt).

[11] **Umsatz aus eigenen Erzeugnissen schließt ein:**

- Umsätze aus ausbaugewerblichen Leistungen,
- Umsätze aus dem Verkauf von allen im Rahmen einer sonsti-gen Produktionstätigkeit des Unternehmens entstandenen Er-zeugnissen, soweit diese nicht in der eigenen Ausbauleistung abgerechnet wurden,
- Umsätze aus dem Verkauf von Waren, die in Lohnarbeit bei anderen Unternehmen hergestellt wurden,
- Umsätze aus dem Verkauf von Nebenerzeugnissen,
- Erlöse für verkaufsfähige Produktionsrückstände (z.B. bei der Produktion anfallender Schrott u. Ä.).

Bei Erlösen für Reparaturen, Instandhaltungen, Installationen, Montagen u.ä. sind die Erlöse für die bei diesen Leistungen verbrauchten Materialien (z. B. Ersatzteile, Zubehör, Hilfs- und Betriebsstoffe) einzubeziehen.

[12] Als **Umsatz aus Handelsware** gilt der Umsatz von fremden Erzeugnissen, die im allgemeinen unbearbeitet und ohne fertigungstechnische Verbindung mit eigenen Erzeugnissen wei-terverkauft werden. Die hier angegebenen Erlöse sind mit dem Einsatz an Handelsware zu Anschaffungskosten abzustimmen (vgl. auch [21] Handelsware).

[13] **Umsatz aus sonstigen nichtindustriellen/ nichthandwerklichen Tätigkeiten**

Hierzu zählen im Wesentlichen:

- Umsätze aus der Vermietung und Verpachtung von Geräten, betrieblichen Anlagen und Einrichtungen (einschl. Leasing),
- Erlöse aus Wohnungsvermietung (von betrieblich und nichtbetrie-blich genutzten Wohngebäuden), jedoch ohne Erlöse aus Grundstücksverpachtung,
- Honorare für Architekten- und Ingenieurleistungen sowie für Gutachtertätigkeit,
- Erlöse aus der Veräußerung von Patenten und der Vergabe von Lizenzen,
- Provisionseinnahmen,
- Erlöse aus Transportleistungen für Dritte (Lohnfahren),
- Erlöse aus Belegschaftseinrichtungen (z. B. Erlöse einer vom Unternehmen auf eigene Rechnung betriebenen Kantine).

[14] **Die Bestände an unfertigen und fertigen Erzeugnissen aus eigener Produktion** sind ebenso wie die **angefangenen und noch nicht abgerechneten Arbeiten** zu Herstellungskosten zu bewerten. Bestände an Einzel-, Ersatz- und Einbauteilen aus eigener Produktion sind einzubeziehen.

[15] **Die Bestände an unfertigen und fertigen Erzeugnissen aus sonstiger eigener Produktion** sind zu Herstellungskosten zu bewerten. Bestände an Einzel-, Ersatz- und Einbauteilen aus eigener Produktion **sind einzubeziehen**.

[16] Es sollen die im Geschäftsjahr mit **eigenen** Arbeitskräften **selbsterstellten Anlagen** (einschl. in Bau befindlicher Anlagen) mit dem auf dem Anlagenkonto aktivierten Wert (Herstellungskosten) als Leistungen des eigenen Unternehmens angegeben werden. Unter Position C 1 innerhalb der Jahresbauleistung sollen nur die selbsterstellten Anlagen - soweit sie Bauleistungen sind - ausgewiesen werden; unter Position C 6 wird der Wert aller übrigen selbsterstellten Anlagen - soweit sie keine Bau-leistungen sind - erfragt; z. B. selbsterstellte Maschinen, Werk-

zeuge, Modelle für das eigene Unternehmen, Versuche usw., soweit diese aktiviert wurden.

Einzubeziehen sind auch selbsterstellte Sachanlagen, die an Dritte vermietet oder verpachtet wurden.

Abschreibungen auf die selbsterstellten Anlagen sind nicht abzusetzen.

[17] Es sollen die im Geschäftsjahr mit **eigenen** Arbeitskräften **selbsterstellten Anlagen** (einschl. in Bau befindlicher Anlagen) mit dem auf dem Anlagenkonto aktivierten Wert (Herstellungskosten) als Leistungen des eigenen Unternehmens angegeben werden, sofern die Kosten für die Erstellung in den Angaben unter D 2 und F mitenthalten sind. Zu den selbsterstellten Anlagen gehören auch selbsterstellte Sachanlagen, die an Dritte vermietet oder verpachtet wurden, selbsterstellte Maschinen, Werkzeuge, Modelle für das eigene Unternehmen, Versuche usw., soweit diese aktiviert wurden.

Abschreibungen auf die selbsterstellten Anlagen sind nicht abzusetzen.

D Bau- bzw. Rohstoffe und sonstige fremdbezogene Vorprodukte, Hilfs- und Betriebsstoffe

[18] Hierzu zählen alle Materialien und bezogenen Fertigteile (**Roh-, Hilfs- und Betriebsstoffe, jedoch ohne Handelsware**), unabhän-gig davon, ob diese im eigenen Unternehmen be- oder verar-beitet oder verbraucht oder an Dritte zur Be- oder Verarbeitung weitergegeben werden. Es spielt auch keine Rolle, in welchem Bereich des Unternehmens diese Stoffe verwendet werden. Mit anzugeben sind also z. B. auch **Energie** (Brenn- und Treibstof-fe, Strom, Gas, Fernwärme und sonst.), Ersatzteile, Büro- und Werbematerial, Verpackungsmaterial und Waren, die in einer vom Unternehmen auf eigene Rechnung betriebenen Kantine und dgl. verarbeitet oder verkauft werden. **Einzubeziehen** sind auch **Materialien, die für die Herstellung von selbsterstellten Anlagen** benötigt werden.

[19] Die **Bestände** und **Eingänge** an Roh-, Hilfs- und Betriebsstoffen sind zu Anschaffungskosten (ohne als Vorsteuer abzugsfähige Umsatzsteuer) zu bewerten. Als Anschaffungskosten gelten die Anschaffungspreise zuzüglich Anschaffungsnebenkosten wie Fracht, Verpackung, Zoll u. dgl. abzüglich Preisnachlässe (Rabatte, Boni, Skonti, Abzüge, die auf begründeten Beanstan-dungen beruhen u. dgl.). Subventionen sind hier **nicht** abzusetzen (s. auch [32]).

[20] Zu melden ist der Wert **aller** von Dritten bezogenen Materialien und Fertigteile (**ohne Handelsware**), gleichgültig ob diese Ein-gänge über Bestandskonten oder unmittelbar als Aufwand ver-bucht wurden. Einzubeziehen sind auch **nichtaktivierte geringwertige Wirtschaftsgüter**.

E Handelsware

[21] Als **Handelsware** gelten Erzeugnisse fremder Herkunft, die im allgemeinen unbearbeitet und ohne fertigungstechnische Verbin-dung mit eigenen Erzeugnissen weiterverkauft werden (vgl. auch [12] Umsatz aus Handelsware).

Die Bestände und Eingänge an Handelsware sind zu Anschaf-fungskosten (ohne als Vorsteuer abzugsfähige Umsatzsteuer) zu bewerten. Als Anschaffungskosten gelten die Anschaffungs-preise zuzügl. Anschaffungsnebenkosten wie Fracht, Verpa-ckung, Zoll u. dgl. abzüglich Preisnachlässe (Rabatte, Boni, Skonti, Abzüge, die auf begründeten Beanstandungen beruhen u. dgl.).

F Kosten

[22] **Bruttogehälter und Bruttolöhne**

Anzugeben ist die Summe der **lohnsteuerpflichtigen Brutto-bezüge** (Bar- und Sachbezüge).

Diese Beträge sind

- **ohne** Arbeitgeberanteile zur Kranken-, Renten-, Pflege- und Arbeitslosenversicherung,
- **ohne** Beiträge zu den Sozialkassen des Baugewerbes,
- **ohne** Winterbaumlage,
- **ohne** Aufwendungen für die betriebliche Alters-, Invaliditäts- und Hinterbliebenenversorgung,

- **ohne** gezahltes Vorruhestandsgeld,
- **ohne** geleistete Zuschüsse der Bundesanstalt für Arbeit (z. B. Kurzarbeitergeld, Winterausfallgeld ab 101. witterungsbedingte Ausfallstunde, Leistungen nach dem Altersteilzeitgesetz)

anzugeben.

Die Entgelte für Poliere, Schachtmeister und Meister sind zur Bruttolohn- und Bruttogehaltssumme zu rechnen.

Den Löhnen und Gehältern sind auch die Bezüge von Gesellschaftern, Vorstandsmitgliedern und anderen leitenden Kräften zuzurechnen, soweit sie steuerlich als Einkünfte aus nicht-selbständiger Arbeit anzusehen sind.

Einzubeziehen sind auch Zahlungen für eine Beschäftigung, die nur wegen Unterschreitung der Steuerpflichtgrenzen steuerfrei sind.

[23] Gesetzlich vorgeschriebene Sozialkosten

Hierzu zählen:

- Arbeitgeberanteile zur Kranken-, Renten-, Pflege- und Arbeitslosenversicherung,
- Winterbauumlage,
- Berufsgenossenschaftsbeiträge,
- Aufwendungen und Zuschüsse zur Betriebskrankenkasse nach der RVO,
- gesetzlich vorgeschriebene Beiträge zur Krankenversicherung nichtversicherungsspflichtiger Arbeitnehmer.

Nicht zu den gesetzlich vorgeschriebenen Sozialkosten zählen die im Rahmen von Vorruhestandsleistungen anfallenden Arbeitgeberbeiträge zur Renten- und Krankenversicherung.

[24] Sonstige Sozialkosten

Unter den Sonstigen Sozialkosten sind die restlichen Personalkosten der G+V - Rechnung zu melden, d.h. die gesamten Personalkosten abzüglich der Bruttolöhne und Bruttogehälter sowie der gesetzlich vorgeschriebenen Sozialkosten.

Zu den Sonstigen Sozialkosten zählen insbesondere:

- Beiträge zu den Sozialkassen des Baugewerbes (Lohnausgleich, Urlaubsgeld, Zusatzversorgung, Berufsausbildung, Vorruhestand), vermindert um die von den Sozialkassen geleisteten Rückerstattungen, sofern sie sich nicht auf Vorruhestandszahlungen beziehen,
- Rückstellungen für Vorruhestandsleistungen sind nur dann anzugeben, wenn keine Beiträge für Vorruhestandsleistungen an die Sozialkassen des Baugewerbes entrichtet werden,
- direkte Zuwendungen an die Arbeitnehmer oder deren Familienangehörige bei besonderen Anlässen, wie z. B. Weihnachtsgeschenke, Jubiläumsgelder, Treuebeiträge, Zuwendungen aus Anlass von Familienereignissen, Baraufwendungen anlässlich von Betriebsfeiern, Belegschaftsausflügen usw.,
- Beihilfen und Zuschüsse im Krankheitsfalle, zu Erholungs- und Kuraufenthalten und für sonstige Zwecke,
- Aufwendungen für betriebliche Altersversorgung (Alters-, Invaliditäts- und Hinterbliebenenversorgung) wie unmittelbare Versorgungszahlungen an frühere Arbeitnehmer oder deren Hinterbliebene, sofern sie nicht aus Pensionsrückstellungen geleistet werden,
- Rückstellungen für Pensionsverpflichtungen im Sinne von § 6a Einkommensteuergesetz,
- Zuwendungen an Pensions- und Unterstützungskassen, einmalige oder laufende Beiträge zu für die betriebliche Altersversorgung abgeschlossenen Lebensversicherungen (Direktversicherungen),
- periodische Zahlungen an ausgeschiedene Mitarbeiter,
- anstelle von laufenden Versorgungsleistungen gewährte Kapitalabfindungen,
- Beiträge an den Träger der Insolvenzversicherung gegen die Nichterfüllung von Versorgungsansprüchen,

- Beiträge oder Beitragsteile zu Weiter-, Über- bzw. Zusatzversicherungen und an private Krankenkassen, soweit die Leistung den gesetzlich vorgeschriebenen Betrag übersteigt,
- Beiträge zur Ausbildung (soweit sie nicht im Sozialkassenbeitrag enthalten sind) und Fortbildung (Zahlung von Handelsschulgeld, Umlagebeiträge für Berufs- und Fachschulen),
- Geldzuweisungen für Lehrlingsheime, Kantinen sowie für den Gesundheitsdienst, die Betriebsfürsorge u. dgl.

Hierzu gehören **nicht** Kosten, die im Rahmen von betrieblichen Sozialeinrichtungen (wie Gesundheitsdienst, Betriebsfürsorge u. dgl.), für Löhne und Gehälter, Material usw. entstanden sind. Diese sind bei den anderen Kostenarten aufzuführen. Auszuschließen sind hier auch Kosten, die als Spesenersatz anzusehen und unter den Sonstigen Kosten (Pos. F 6) auszuweisen sind.

Die Sonstigen Sozialkosten sind bei Wiederbesetzung eines freigewordenen Arbeitsplatzes im Rahmen der Vorruhestandsregelung um die von der Bundesanstalt für Arbeit geleisteten Zahlungen zu kürzen.

[25] Bauhauptgewerbe:

Kosten für Fremd- und Nachunternehmerleistungen sind Entgelte für Leistungen, die vom befragten Unternehmen weitervergeben worden sind (z. B. Isolierungsarbeiten, Schreiner-, Maler-, Montagearbeiten u. dgl.), gleichgültig, ob sie nach Leistungspositionen oder nicht nach Positionen des Leistungsverzeichnisses vergeben wurden.

Falls auf dem Konto Fremd- und Nachunternehmerleistungen auch Aufwendungen für Nebenunternehmerleistungen verbucht sein sollten, sind diese hier ebenso wie bei der Jahresbauleistung abzuziehen.

Ausbaugewerbe:

Kosten für durch andere Unternehmen ausgeführte Lohnarbeiten sind Entgelte für Leistungen, die vom befragten Unternehmen weitervergeben worden sind (Nachunternehmerleistungen) sowie Entgelte für die Be- oder Verarbeitung von eigenem (beigestelltem) Material durch fremde Unternehmen.

Falls auf dem Konto Fremd- und Nachunternehmerleistungen auch Aufwendungen für Nebenunternehmerleistungen verbucht sein sollten, sind diese abzuziehen.

Leistungen von Nebenunternehmern stellen beim Hauptunternehmer nur durchlaufende Posten dar.

Nicht einzubeziehen sind Fremdgehälter und Fremdlöhne.

- [26] Beim Operating-Leasing verbleiben die typischen Rechte (z. B. Gewährleistungsrechte) und Pflichten eines Eigentümers im Leasingvertrag beim Leasinggeber. Das Investitionsrisiko liegt beim Leasinggeber, der auch für Wartung und Instandhaltung oder den Ersatz des Leasinggutes bei Verlust, Diebstahl, Beschädigung oder vorzeitigem Verschleiß zuständig ist. Sein Interesse muss deshalb von vornherein darauf gerichtet sein, das Objekt ggf. nacheinander an mehrere Leasingnehmer zu verleasen. Es kann zwar auch eine feste Mietzeit vereinbart werden, i.d.R. werden hier jedoch Anlagen für eine unbestimmte und jederzeit kündbare Dauer angemietet. Nach Ablauf der Mietzeit erwartet der Leasinggeber sein Gut - abgesehen von der normalen Abnutzung - in mehr oder weniger dem gleichen Zustand zurück, wie er es abgegeben hat.

[27] Sonstige Kosten

Es sind u. a. **Kosten für den Abtransport** von Gütern durch **fremde** Unternehmen aufzuführen. Transportkosten, die bei der **Anlieferung** von Roh-, Hilfs- und Betriebsstoffen usw. durch **fremde** Unternehmen entstanden sind, sind in den Material- und Wareneingängen und Material- und Warenbeständen enthalten und gehen damit in den ermittelten Materialverbrauch und Wareneinsatz (Pos. D und E) ein. Die Kosten für den **eigenen Fuhrpark** sind aufgegliedert bei den einzelnen Kostenpositionen anzugeben, z. B. Kraftstoffverbrauch bei Pos. D, Fahrerlöhne bei Pos. F 1, Instandhaltungskosten bei Pos. F 4, Kraftfahrzeugsteuer bei Pos. F 7, Abschreibungen bei Pos. F 8 und Versicherungsbeiträge bei Pos. F 6.

Falls ein Sammelkonto (Kostenstelle Kfz-Kosten) besteht und dessen Aufgliederung besondere Schwierigkeiten bereitet, genügen sorgfältig geschätzte Angaben zu den einzelnen Positionen. Die eigenen Transportkosten bleiben also bei Selbstabholung von Roh-, Hilfs- und Betriebsstoffen u. dgl. bei den Material- und Wareneingängen und Material- und Warenbeständen unberücksichtigt und gehen deshalb nicht in den ermittelten Materialverbrauch und Wareneinsatz (Pos. D und E) ein.

Provisionen an Angestellte sind bei den Gehältern (Pos. F 1) auszuweisen; alle übrigen Provisionen hier bei den Sonstigen Kosten.

Zu den **Bankspesen** zählen z. B. Kontoführungsgebühren, Wechselspesen (ohne Diskont), Gebühren für Scheck- und Überweisungsvordrucke, Depotgebühren usw., nicht aber Zinsen für geliehenes Kapital, Kontokorrentzinsen und Überziehungsprovisionen (vgl. auch [31]).

Zu den **Sonstigen Kosten** zählen z. B. nicht Einkommen-, Körperschafts- und Erbschaftsteuer sowie Lastenausgleichsabgaben, an Abnehmer gewährte Preisnachlässe (Rabatte, Boni, Skonti, Abzüge, die auf begründeten Beanstandungen beruhen u. dgl.).

[28] Zu den Steuern, die als Kosten anzusehen sind, zählen u. a.:

- Grundsteuer,
- Gewerbesteuer,
- Kraftfahrzeugsteuer.

Es sind nur die auf das Geschäftsjahr tatsächlich entfallenden Beträge anzugeben.

Öffentliche Gebühren und Beiträge sind Abgaben, die für bestimmte Leistungen des Staates bezahlt werden, wie Eichgebühren usw.

Beiträge zur Industrie- und Handelskammer und zur Handwerkskammer sind nicht hier, sondern bei den Sonstigen Kosten zu melden.

[29] Abschreibungen auf die Substanz dürfen nur von Unternehmen gemeldet werden, bei denen eine Absetzung für Substanzverringerung (AfS) nach § 7 VI EStG zulässig ist.

Die AfS ist der z. B. beim Abbau von Kiesgruben und Steinbrüchen anzusetzende Aufwandsposten für den Verbrauch der Substanz.

[30] Zu den Sonderabschreibungen, die nicht mitaufzuführen sind, gehören insbesondere Abschreibungen nach § 7e EStG (Bewertungsfreiheit für Fabrikgebäude, Lagerhäuser und landwirtschaftliche Betriebsgebäude). Dies gilt auch für Sonderabschreibungen gemäß dem Fördergebietgesetz in den neuen Bundesländern und Berlin. **Nicht** aufzuführen sind außerdem Abschreibungen nach § 6b EStG (Gewinn aus der Veräußerung von bestimmten Anlagegütern). Dagegen sind geringwertige Wirtschaftsgüter im Sinne von § 6 Abs. 2 EStG, soweit sie nicht in einer anderen Kostenposition (z. B. D 2) schon enthalten sind, einzubeziehen. Unternehmen, die nach § 7d EStG (erhöhte Absetzungen für Wirtschaftsgüter, die dem Umweltschutz dienen) abschreiben, geben für diese Wirtschaftsgüter nur die kalkulatorischen Abschreibungen an.

[31] Zu den Fremdkapitalzinsen gehören die Zinsen für langfristige Schulden, für Gesellschafterdarlehen, Lieferanten- und Bankkredite, Zinsen für sonstige Schulden einschließlich Diskont (ohne Wechselspesen) und Provisionen für Bankkredite (insbesondere Kredit- und Überziehungsprovision sowie Kreditbereitstellungsprovision). Fremdkapitalzinsen aufgrund reiner Finanzgeschäfte sollen nicht enthalten sein.

Bankspesen (z. B. Kontoführungsgebühren, Wechselspesen, Gebühren für Scheck- und Überweisungsvordrucke, Depotgebühren) sind unter den Sonstigen Kosten (Pos. F 6) anzugeben.

Die Fremdkapitalzinsen dürfen nicht mit Zinserträgen saldiert ausgewiesen werden.

G Subventionen

[32] Unter Subventionen sind zu melden:

Zuwendungen, die Bund, Länder und Gemeinden oder Einrichtungen der Europäischen Gemeinschaft ohne Gegenleistung an das Unternehmen für laufende Produktionszwecke gewähren, um

- die Produktionskosten zu verringern und/oder
- die Verkaufspreise der Erzeugnisse zu senken und/oder
- eine hinreichende Entlohnung der Produktionsfaktoren zu ermöglichen.

Hierzu zählen z. B.:

- Zinszuschüsse, gleichgültig für welche Zwecke sie gewährt werden (auch dann, wenn sie an den Kreditgeber direkt gezahlt werden),
- Frachthilfen,
- Zuwendungen für Forschungs- und Entwicklungsvorhaben, soweit nicht spezielle Auftragsforschung für den Staat,
- Lohnkostenzuschüsse für ältere Arbeitnehmer nach § 97 AFG.

Nicht zu den Subventionen zählen:

Steuererleichterungen, Investitionszuschüsse, -zulagen sowie Ersatzleistungen für Katastrophenschäden und sonstige außerordentliche bzw. außerhalb des Verantwortungsbereichs des Unternehmens liegende Verluste.

H Umsatzsteuer

[33] Es ist nur die auf das Geschäftsjahr entfallende Umsatzsteuer anzugeben.

Hierzu zählt auch die Umsatzsteuer auf geleistete und empfangene Anzahlungen.

Von Tochtergesellschaften ist die Umsatzsteuer auf ihre Außenumsätze und -bezüge zu melden, obwohl sie von der Muttergesellschaft getragen bzw. in Anrechnung gebracht wird. Diese Beträge sind nicht von der Muttergesellschaft nachzuweisen.

[34] Soweit entsprechende Unterlagen über die abzugsfähige Umsatzsteuer auf den Käufen von Sachanlagen nicht vorliegen, genügt eine sorgfältige Schätzung.

I Innerbetriebliche Forschung und Entwicklung

[35] Forschung und Entwicklung ist systematische, schöpferische Arbeit zur Erweiterung des Kenntnisstands sowie der Verwendung von Erkenntnissen für neue Anwendungsmöglichkeiten.

Bei den innerbetrieblichen Aufwendungen handelt es sich um sämtliche Aufwendungen für in der Einheit selbst durchgeführte Forschungs- und Entwicklungsarbeiten (FuE) unabhängig von der Herkunft der Mittel (einschl. Investitionsaufwendungen).

Nicht zu den Tätigkeiten der innerbetrieblichen Forschung und Entwicklung zählen:

- Tätigkeiten im Rahmen des Bildungswesens,
- Informationsdienste, Prüfung und Standardisierung, Durchführbarkeitsstudien usw.),
- Sonstige industrielle Tätigkeiten (z. B. Produktionsvorbereitung, Erwerb externen Wissens, Mitarbeiterschulung, Marketing, auch wenn sie im Rahmen von Innovationen durchgeführt werden).

[36] Anzahl der für Forschung und Entwicklung eingesetzten Lohn- und Gehaltsempfänger

Hierunter fallen alle direkt mit Forschungs- und Entwicklungsarbeiten befassten Mitarbeiter sowie das direkte Dienstleistungen erbringende Personal, wie Manager, Verwaltungs- und Büroangestellte. Mitarbeiter die **indirekte** Dienstleistungen erbringen, wie Kantinenpersonal und Betriebsschutzmitarbeiter, fallen nicht unter diese Position, auch wenn ihre Löhne und Gehälter als Gemeinkosten in diese Aufwendungen eingehen.

Nicht erfasst werden:

- Mitarbeiter, die sich mit Weiterbildung und Schulungen befassen,
- Mitarbeiter, die sich mit anderen wissenschaftlichen und technischen Aktivitäten (z. B. Informationsdienste, Erprobung und Vereinheitlichung, Durchführbarkeitsstudien usw.) befassen,
- Mitarbeiter, die sich mit anderen industriellen Aktivitäten (z. B. industrielle Innovationen usw.) befassen.

Zusatzerläuterungen für an Arbeitsgemeinschaften beteiligte Unternehmen

Ziel der Jahreserhebung ist die Bereitstellung wichtiger Strukturdaten für den Wirtschaftsbereich Bauhauptgewerbe, die die Berechnung des Beitrags dieser Branche zum Sozialprodukt gestatten. Dies setzt voraus, dass die einzelnen Unternehmen ihrer Leistungsstärke gemäß erfasst und dargestellt werden müssen. Die Leistungsstärke eines an Arbeitsgemeinschaften beteiligten Bauunternehmens, die beispielsweise an der Zugehörigkeit zu einer bestimmten Beschäftigten- oder Umsatzgrößenklasse gemessen werden kann, wird nicht nur von der unternehmenseigenen Tätigkeit, sondern z. T. auch erheblich durch seine Arbeitsgemeinschaftsaktivitäten mitbestimmt. **Aus diesem Grund ist es erforderlich, bei allen in Frage kommenden Merkmalen die auf Arbeitsgemeinschaften entfallenden Anteile den unternehmenseigenen Daten hinzuzurechnen.** Sollten die vorhandenen Unterlagen für eine exakte Berechnung der jeweiligen Arbeitsgemeinschaftsanteile nicht ausreichen, so genügen sorgfältige Schätzungen.

Im Einzelnen gilt folgendes:

Es wird davon ausgegangen, dass Ihrem Unternehmen aufgrund der Geschäftsbeziehungen zu den Arbeitsgemeinschaften die an Arbeitsgemeinschaften abgestellten tätigen Personen, deren Gehälter, Löhne und Sozialkosten sowie die in Arbeitsgemeinschaften anteilig erbrachte Jahresbauleistung bekannt sind. Diese Positionen sind wie folgt zu melden:

B Tätige Personen

Bei den tätigen Personen sind den im Unternehmen selbst tätigen Personen die an Arbeitsgemeinschaften abgestellten Personen hinzuzurechnen; hat die Arbeitsgemeinschaft Arbeitskräfte unmittelbar eingestellt, so sind diese - in Höhe des jeweiligen Arbeitsgemeinschaftsanteils lt. Arge-Vertrag - in die Meldungen einzubeziehen.

C 1 Jahresbauleistung

Einzubeziehen ist die in Arbeitsgemeinschaften anteilig erbrachte Jahresbauleistung.

- Wurde die Jahresbauleistung in Arbeitsgemeinschaften erbracht, die ihre Tätigkeit **im Berichtsjahr begonnen und beendet haben**, so ist der anteilige Wert dieser Bauleistung - gemeinsam mit dem unternehmenseigenen Wert - unter C 1.1 „Summe der im Geschäftsjahr abgerechneten Bauleistungen“ anzugeben.
- Wurde die Bauleistung in Arbeitsgemeinschaften erbracht, die ihre Tätigkeit **vor dem Berichtsjahr begonnen und im Berichtsjahr beendet haben**, so ist der anteilige Wert der Bauleistung, der vor dem Berichtsjahr erbracht wurde

- gemeinsam mit dem unternehmenseigenen Wert - unter C 1.2 „Bestände an angefangenen und noch nicht abgerechneten Bauleistungen einschl. fertiggestellter Bauten, die noch keinen Käufer gefunden haben, **am Anfang des Geschäftsjahres**“ anzugeben. Der anteilige **Gesamtwert dieser Bauleistung** ist unter C 1.1 „Summe der im Geschäftsjahr abgerechneten Bauleistungen“ mit anzugeben.

- Wurde die Bauleistung in Arbeitsgemeinschaften erbracht, die ihre Tätigkeit **im Berichtsjahr begonnen haben und über das Berichtsjahr hinaus noch existieren**, so ist der anteilige Wert dieser Bauleistung - gemeinsam mit dem unternehmenseigenen Wert - unter C 1.2 „Bestände an angefangenen und noch nicht abgerechneten Bauleistungen einschl. fertiggestellter Bauten, die noch keinen Käufer gefunden haben, **am Ende des Geschäftsjahres**“ anzugeben.
- Wurde die Bauleistung in Arbeitsgemeinschaften erbracht, die ihre Tätigkeit **vor dem Berichtsjahr begonnen haben und über das Berichtsjahr hinaus noch existieren**, so ist der anteilige Wert dieser Bauleistung **beim Anfangsbestand bzw. beim Endbestand an Bauten** unter C 1.2 mitzumelden.

Um Doppelzählungen zu vermeiden, müssen Umsatzerlöse aus Lieferungen und Leistungen an Arbeitsgemeinschaften und Ergebnisanteile von Arbeitsgemeinschaften - sofern sie mitverbucht wurden - eliminiert werden (vgl. Baukontenrahmen 1987, Kontengruppe 51).

F Kosten

Bruttogehälter, Bruttolöhne und Sozialkosten

Hier sind die Gehälter, Löhne und Sozialkosten für an Arbeitsgemeinschaften abgestellte tätige Personen mit anzugeben, unabhängig davon, ob diese auf der unternehmenseigenen Gehalts- und Lohnliste oder auf der Gehalts- und Lohnliste der Arbeitsgemeinschaft stehen. Hinzu kommen noch die Gehälter, Löhne und Sozialkosten der tätigen Personen, die von der Arbeitsgemeinschaft unmittelbar eingestellt wurden, jedoch ebenso wie bei der Zahl der tätigen Personen nur in Höhe des jeweiligen Arbeitsgemeinschaftsanteils lt. Arge-Vertrag.

Bei den übrigen in Frage kommenden Merkmalen sind die auf Arbeitsgemeinschaften entfallenden Beträge ebenfalls in die Meldung einzubeziehen, jedoch nur in Höhe des jeweiligen Arbeitsgemeinschaftsanteils lt. Arge-Vertrag. Falls dieses Verfahren der rechnerischen Ermittlung der Arbeitsgemeinschaftsanteile in Ihrem Unternehmen nicht in allen Fällen durchführbar ist, so reicht es aus, die Arbeitsgemeinschaftsanteile zu schätzen.

Die Ergebnisse der Kostenstrukturerhebung im Baugewerbe werden in der Fachserie 4, Reihe 5.3 veröffentlicht.

Diese steht kostenfrei als Download im pdf-Format über unseren Statistik-Shop <http://www.destatis.de/shop> unter der Bestellnummer 204053 zur Verfügung.