

# Produzierendes Gewerbe

## Kostenstruktur der Unternehmen im Baugewerbe

**2004**

Erscheinungsfolge: jährlich  
Erschienen am 19.6.2006  
Artikelnummer: 2040530047004

Fachliche Informationen zu dieser Veröffentlichung können Sie direkt beim Statistischen Bundesamt erfragen:  
Gruppe IV C, Telefon: +49 (0)611 / 75 2829; Fax: +49 (0)611 / 75 3963 oder E-Mail: [baugewerbe-struktur@destatis.de](mailto:baugewerbe-struktur@destatis.de)

© Statistisches Bundesamt, Wiesbaden 2006

Vervielfältigung und Verbreitung, auch auszugsweise, mit Quellenangabe gestattet.

# Inhalt

	Seite
Vorbemerkung .....	4
Methodische Erläuterungen .....	5
Definitionen .....	7
Ableitung der Leistungsgrößen im Baugewerbe .....	8
Grafische Übersichten .....	9

## Tabellenteil

In den Tabellen 1 bis 11 werden Beschäftigtengrößenklassen und Wirtschaftszweige nachgewiesen

1	Zusammenfassende Übersicht Bruttoproduktionswert, Nettoproduktionswert und Nettowertschöpfung zu Faktorkosten im Baugewerbe 1999 - 2004 .....	11
2	Entstehung der Bruttowertschöpfung zu Faktorkosten und zu Marktpreisen, Entstehung der Nettowertschöpfung zu Faktorkosten 2004 .....	14
3	Bruttoproduktionswert, Nettoproduktionswert, Bruttowertschöpfung 2004 .....	20
4	Bruttoproduktionswert 2004 .....	26
5	Umsatz 2004 .....	29
6	Lagerbestände 2004 .....	32
7	Materialverbrauch, Einsatz an Handelsware zu Anschaffungskosten, Kosten für Lohnarbeiten bzw. Kosten für Fremd- und Nachunternehmer- leistungen, Sonstige Vorleistungen, Kostensteuern 2004 .....	36
8	Beschäftigte 2004 .....	42
9	Personalkosten 2004 .....	45
10	Ausgewählte Kosten (Anteil am Bruttoproduktionswert) 2004 .....	48
11	Jahresbauleistung und sonstige Umsätze 2004 .....	52

## Anhang

Erhebungsunterlagen .....	56
---------------------------	----

### Gebietsstand

Die Angaben beziehen sich auf die Bundesrepublik Deutschland nach dem Gebietsstand seit dem 03.10.1990.

#### Zeichenerklärung

-	= nichts vorhanden
0	= weniger als die Hälfte von 1 in der letzten besetzten Stelle, jedoch mehr als nichts

#### Abkürzungen

Mill.	= Million
Mrd.	= Milliarde
Ust.	= Umsatzsteuer
o. Ust.	= ohne Umsatzsteuer
BGBI.	= Bundesgesetzblatt
o.a.S.	= ohne ausgeprägten Schwerpunkt
a.n.g.	= anderweitig nicht genannt

Abweichungen in den Summen durch Runden der Zahlen bzw. durch Verwendung von Hochrechnungsfaktoren.

## Vorbemerkung

Der vorliegende Bericht der Fachserie 4, Reihe 5.3 enthält die hochgerechneten Ergebnisse der Kostenstrukturerhebung im Baugewerbe 2004. Die Angaben beziehen sich auf die Bundesrepublik Deutschland nach dem Gebietsstand seit dem 3.10.1990.

Die Kostenstrukturerhebung im Baugewerbe ist als Stichprobenerhebung konzipiert. Sie erfasst knapp 6 000 Unternehmen, die für rund 14 000 Bauunternehmen mit 20 Beschäftigten und mehr repräsentativ sind <sup>1)</sup>.

Der Nachweis der Ergebnisse erfolgt in der Gliederung der „Klassifikation der Wirtschaftszweige – Ausgabe 2003“ (WZ 2003), wobei sich die Zuordnung der Unternehmen nach ihrem wirtschaftlichen Schwerpunkt richtet. Viele Ergebnisse werden zusätzlich nach Beschäftigtengrößenklassen untergliedert.

Ende 1996 hat der Rat der Europäischen Union (EU) eine Verordnung über die strukturelle Unternehmensstatistik (Struktur VO) <sup>2)</sup> erlassen, durch die die Statistiken in den Mitgliedsstaaten der EU harmonisiert und der Datenbedarf auf europäischer Ebene festgeschrieben wurde. Ab dem Berichtsjahr 1999 ist das Statistische Bundesamt verpflichtet, diese Verordnung in vollem Umfang umzusetzen. Der Fragebogen zur Kostenstrukturerhebung musste deshalb an die neue Rechtsgrundlage angepasst werden und enthält einige neue Positionen. Um die auskunftspflichtigen Unternehmen nicht zusätzlich zu belasten, wurden andere Fragen, die nicht zum Lieferprogramm der Struktur VO zählen, aus dem bisherigen Programm gestrichen.

---

<sup>1)</sup> Ausführlich dargestellt wird der methodische Aufbau der Kostenstrukturstichproben in den Beiträgen von Brandner / Glaab / Frank-Bosch / Kraßnig „Methode der Kostenstrukturerhebung im Produzierenden Gewerbe“ in Wirtschaft und Statistik 11/1977 sowie von Kaiser „Zur Verfügbarkeit von Daten der Kostenstrukturstatistiken des Statistischen Bundesamtes“ in Wirtschaft und Statistik 12/1986.

<sup>2)</sup> Verordnung (EG, Euratom) Nr. 58/97 des Rates vom 20. Dezember 1996 über die strukturelle Unternehmensstatistik (Abl. EG Nr. L 14 S. 1), geändert durch Verordnung (EG, Euratom) Nr. 410/98 des Rates vom 16. Februar 1998 (Abl. EG Nr. L 52 S. 1).

# Methodische Erläuterungen

## Wirtschaftszweiguordnung

Die Zuordnung der Erhebungseinheiten zu den einzelnen Wirtschaftszweigen des Baugewerbes (WZ 2003) erfolgte nach dem Schwerpunkt der wirtschaftlichen Tätigkeit:

### 45 Baugewerbe

#### 45.1/45.2 Vorbereitende Baustellenarbeiten; Hoch- und Tiefbau

##### 45.1 Vorbereitende Baustellenarbeiten (45.11.1 bis 45.11.4, 45.12)

Ausführung von Abbruch-, Spreng- und Enttrümmerungsarbeiten, Ausführung von Erdbewegungsarbeiten, wie Ausschachtungen, Planierung sowie Baustellenentwässerung; Aufschließung von Lagerstätten; Test-, Such- und Kernbohrung für bauliche, geophysikalische, geologische und ähnliche Zwecke (ohne Erdöl- und Erdgasbohrungen, Brunnenbau, Schachtbau).

##### 45.2 Hoch- und Tiefbau

###### 45.21.1 Hoch- und Tiefbau, ohne ausgeprägten Schwerpunkt

Ausführung von Hoch- und Tiefbauarbeiten aus dem Produktionsprogramm mehrerer Zweige des Hochbaus, Brücken- und Tunnelbaus u. Ä., ohne dass Arbeiten aus dem Produktionsprogramm eines Zweiges klar überwiegen.

###### 45.21.2 Hochbau (ohne Fertigteilbau)

Ausführung von Hochbauten konventioneller Art (ohne Fertigteilbau), Bau von Kläranlagen sowie Fassadenbau.

###### 45.21.3 Errichtung von Fertigteilbauten aus Beton im Hochbau aus selbst hergestellten Fertigteilen

Errichtung von Fertigteilbauten aus Beton aus **selbst gefertigten** Bausätzen: Herstellung von Fertighäusern u.a. Fertigteilbauten aus Beton im Hochbau, zur Vollmontage vorgesehen (mit anschließender Montage durch betriebs- oder unternehmenseigene Montagetrupps), darunter ein- und zweigeschossige Fertighäuser, drei- und mehrgeschossige Wohngebäude, Nichtwohngebäude (zum Beispiel: Anstalts-, Büro-, landwirtschaftliche und gewerbliche Betriebsgebäude, Garagen).

###### 45.21.4 Errichtung von Fertigteilbauten aus Beton im Hochbau aus fremd bezogenen Fertigteilen

Errichtung von Fertigteilbauten aus Beton aus **fremd bezogenen** Bausätzen. Eingeordnet sind Betriebe/ Unternehmen, die nur die Montage vornehmen, die zu montierenden Erzeugnisse aber nicht selbst herstellen.

###### 45.21.5 Errichtung von Fertigteilbauten aus Holz und Kunststoffen im Hochbau aus fremd bezogenen Fertigteilen

Montage von serienmäßig hergestellten Fertighäusern u.a. Fertigteilbauten aus Holz im Hochbau. Eingeordnet sind Betriebe/Unternehmen, die nur die Montage vornehmen, die zu montierenden Erzeugnisse aber nicht selbst herstellen.

###### 45.21.6 Brücken- und Tunnelbau u. Ä.

Errichtung von Brücken (nicht aus Holz) einschließlich solcher für Hochstraßen, Tunneln u. Ä. (z. B. Viadukte, Unterführungen), Spritzbetonsanierung an Brücken.

###### 45.21.7 Rohrleitungs- und Kabelleitungstiefbau

Verlegen von Rohrfernleitungen, Fernmelde- und Hochspannungsleitungen, Kabeln sowie Frei- und Fahrleitungen; Verlegen von städtischen Rohrleitungs- und Kabelnetzen, z.B. Druckrohrleitungen, Kanalbau, einschließlich zugehöriger Arbeiten.

###### 45.22.1 Dachdeckerei und Bauspenglerei

Errichtung von Dächern; Dachdeckung (einschließlich Dachteererei und Dachverschindlerei); Spenglerarbeiten im Außenbereich im Rahmen der Errichtung von Dächern.

###### 45.22.2 Abdichtung gegen Wasser und Feuchtigkeit

Abdichtung gegen Wasser und Feuchtigkeit, darunter Flachdachabdichtung; Abdichtung von Kesseln und Rohren (auch auf Schiffen); Feuchtigkeitsschutz für Wände; Isolierbau.

###### 45.22.3 Zimmerei und Ingenieurholzbau

Zurichten von Bauholz; Herstellung (Einzelfertigung) von Holzbauten, Treppen und Dachstühlen aus Holz; Herstellung (Einzelfertigung) von Brücken, Türmen, Tribünen aus Holz; Imprägnieren von Holz in Gebäuden.

###### 45.23.1 Bau von Straßen, Rollbahnen und Sportanlagen

Bau und Instandsetzung von Autobahnen, Straßen und Wegen; Befestigungsarbeiten; Asphaltierung; Pflasterung; Bau von Rollbahnen; Bau von Sportplätzen, Stadien, Schwimmbädern, Tennis- und Golfplätzen (ohne Gebäude); Straßenausstattung, darunter Fahrbahnmarkierung, Anbringen von Leitplanken, Vergießen von Fugen in Betonstraßen, Felshangssicherung.

###### 45.23.2 Bau von Bahnverkehrsstrecken

Bau von Bahnverkehrsstrecken, auch von anderen Bahnen als Eisenbahnen.

###### 45.24.0 Wasserbau

Bau von Wasserstraßen, Häfen (einschließlich Yachthäfen), Flussbauten, Schleusen usw.; Errichtung von Talsperren und Deichen; Nassbaggerei; Unterwasserarbeiten.

###### 45.25.1 Brunnenbau

Brunnenbau und Bau ähnlicher Einrichtungen zur Wassergewinnung, z. B. Pumpenbohrung.

###### 45.25.2 Schachtbau

Spezielle Tätigkeiten im Tiefbau, die besondere Fachkenntnisse bzw. Ausrüstungen erfordern: Schachtbau, Gefrierschachtbau, Schachtabteufung, sonstige Untertagebauarbeiten.

###### 45.25.3 Schornstein-, Feuerungs- und Industrieofenbau

Bau von Schornsteinen, Industrieofen-, Säure- und Feuerungsbau (Maurerarbeiten); Kesseleinmauerung, Backofenmauerung, Winderhitzer-, Hochofen- und Cowperausmauerung; Dampfüberhitzer- und Rauchkanaleinbau.

#### **45.25.4 Gerüstbau**

Auf- und Abbau von Gerüsten einschließlich deren Vermietung.

#### **45.25.5 Gebäudetrocknung**

Bauwerkstrockenlegung, z. B. Warmluftaustrocknung von Gebäuden u. Ä.

#### **45.25.6 Sonstiger spezialisierter Hoch- und Tiefbau, anderweitig nicht genannt**

Ausführung von anderweitig nicht genannten Arbeiten im Tiefbau und sonstigen Spezialbau. Dazu gehören: Herstellen von Fundamenten einschließlich Pfahlgründung; Eisenbiegerei und -flechtereie auf der Baustelle; Montage von fremdbezogenen Stahlelementen; Maurerarbeiten; Schalungsarbeiten; Asbestsanierung an Bauwerken; Hebearbeiten; Arbeiten an Bauwerken in großer Höhe.

#### **45.3/45.4/45.5 Bauinstallation und sonstiges Ausbaugewerbe**

##### **45.31.0 Elektroinstallation**

Installation von Kommunikationssystemen; elektrischen Leitungen und Armaturen; Elektroheizungen; Rundfunk- und Fernsehantennen (für Wohngebäude); Feuermeldeanlagen; Einbruchsicherungen; Notlichtanlagen; Aufzügen und Rolltreppen; Lautsprecheranlagen; Lichtreklame; Blitzableitern usw. in Gebäuden und anderen Bauwerken.

##### **45.32.0 Dämmung gegen Kälte, Wärme, Schall und Erschütterung**

Dämmung gegen Kälte, Wärme, Schall und Erschütterung in Gebäuden und anderen Bauwerken; Dämmung von Kesseln und Rohren (auch auf Schiffen); Akustikbau, Strahlenschutzbau, Trockenbau.

##### **45.33.0 Klempnerei, Gas-, Wasser-, Heizungs- und Lüftungsinstallation**

Gas-, Wasser- und Sanitärinstallation sowie Ausführung von Klempnerarbeiten in Gebäuden und anderen Bauwerken; Installation von Sprinkleranlagen in Gebäuden und anderen Bauwerken. Installation von Heizungs-, Lüftungs- und Klimaanlageanlagen in Gebäuden und anderen Bauwerken, Installation von Abwärmeverwertungsanlagen, Warmwasserbereitungsanlagen, Einbau von Lüftungskanälen in Gebäuden und anderen Bauwerken.

##### **45.34.0 Sonstige Bauinstallation**

Installation von Beleuchtungs- und Signalanlagen für Straßen, Eisenbahnen, Flughäfen und Häfen, von Ausrüstungen und Befestigungselementen a. n. g. in Gebäuden und anderen Bauwerken; von Kabeln (auch verbunden mit Verlegen); Montage von Frei- und Fahrleitungen; Installation von Jalousien und Markisen; Errichtung von Zäunen und Geländern.

##### **45.41.0 Stuckateurgewerbe, Gipserei und Verputzerei**

Stuck-, Gips- und Verputzarbeiten innen und außen einschließlich damit verbundener Lattenschalung in und an Gebäuden und anderen Bauwerken; Fugerei.

#### **45.42.0 Bautischlerei und -schlosserei**

Einbau von fremd bezogenen Türen, Toren, Fenstern, Rahmen und Zargen, Einbauschränken, Einbauküchen, Treppen, Ladeneinrichtungen u. Ä. aus Holz oder anderem Material; Einbau von Decken, Wandvertäfelungen, beweglichen Trennwänden u. Ä. Innenausbauarbeiten. Eingordnet sind Betriebe/Unternehmen, die reine Montageleistungen erbringen, indem komplette oder als Einzelteile fremdbezogene Bauelemente u. Ä. fest mit dem Bauwerk verbunden werden.

##### **45.43.1 Parkettlegerei**

Verlegen von Parkett- und anderen Holzböden; Parkettversiegelung; Fußbodenschleiferei.

##### **45.43.2 Fliesen-, Platten- und Mosaiklegerei**

Verlegen von Wand- und Bodenfliesen oder -platten aus Keramik, Beton oder Stein; Verlegen von Marmor-, Granit- oder Schieferböden sowie Wandverkleidungen aus diesen Materialien; Verlegen von Ofenkacheln.

##### **45.43.3 Estrichlegerei**

##### **45.43.4. Sonstige Fußbodenlegerei und -kleberei**

Verlegen von Teppich- und Linoleumböden sowie Bodenbelägen aus Gummi oder synthetischem Material; Terrazzoböden.

##### **45.43.5 Tapetenkleberei**

##### **45.43.6 Raumausstattung, ohne ausgeprägten Schwerpunkt**

Textile Raumausstattung (Anbringen von Vorhängen, Gardinen u. Ä.) sowie nichttextile Raumausstattung.

##### **45.44.1 Maler- und Lackierergewerbe**

Innen- und Außenanstrich von Bauwerken; Korrosionsschutzarbeiten, Entrostungsarbeiten (auch mittels Flamm- oder Sandstrahl), nicht jedoch Schiffsanstreicherei und Entrosten von Schiffen.

##### **45.44.2 Glasergewerbe**

Ausführung von Glaserarbeiten einschließlich Einbau von Glasverkleidungen, Spiegeln usw., nicht jedoch Autoglaserei.

##### **45.45.1 Fassadenreinigung**

##### **45.45.3 Ausbaugewerbe, anderweitig nicht genannt**

Anschließen von Öfen und Herden; Einbau von Swimmingpools (ohne Ausschachtung, ohne Elektroinstallation); Reinigung neuerrichteter Gebäude (Baugrobreinigung); sonstige Baufertigstellung und Ausbauarbeiten a. n. g.

#### **45.50 Vermietung von Baumaschinen und -geräten mit Bedienungspersonal**

## Definitionen \*)

### Materialverbrauch

Baustoffe und sonstige fremdbezogene Vorprodukte, Hilfs- und Betriebsstoffe einschl. Fertigbauteile, Energie und Wasser, Brenn- und Treibstoffe, Büro- und Werbematerial sowie nichtaktiver geringwertiger Wirtschaftsgüter

### Kosten für sonstige industrielle/handwerkliche Dienstleistungen

Reparaturen, Instandhaltungen, Installationen, Montagen u. Ä. (nur fremde Leistungen)

### Sonstige Kosten

Z.B. Werbe- und Vertreterkosten, Reisekosten, Provisionen, Lizenzgebühren, Ausgangsfrachten und sonstige Kosten für den Abtransport von Gütern durch fremde Unternehmen, Porto- und Postgebühren, Ausgaben für durch Dritte durchgeführte Beförderung der Lohn- und Gehaltsempfänger zwischen Wohnsitz und Arbeitsplatz, Versicherungsprämien, Prüfungs-, Beratungs- und Rechtskosten, Bankspesen, Beiträge zur Industrie- und Handelskammer, zur Handwerkskammer, zu Wirtschaftsverbänden und dgl., jedoch ohne Kosten für Büro- und Werbematerial, ohne kalkulatorische Kosten, ohne außerordentliche und betriebsfremde Aufwendungen

### Bruttoproduktionswert ohne Umsatzsteuer

Gesamtumsatz ohne Umsatzsteuer plus/minus Bestandsveränderung an unfertigen und fertigen Erzeugnissen plus selbsterstellte Anlagen

### Nettoproduktionswert ohne Umsatzsteuer

Bruttoproduktionswert ohne Umsatzsteuer minus Materialverbrauch, Einsatz an Handelsware und Kosten für Lohnarbeiten

### Bruttowertschöpfung ohne Umsatzsteuer

Nettoproduktionswert ohne Umsatzsteuer minus Kosten für sonstige industrielle/handwerkliche Dienstleistungen, Mieten und Pachten und Sonstige Kosten

### Bruttowertschöpfung zu Marktpreisen

Bruttowertschöpfung ohne Umsatzsteuer plus Umsatzsteuer, die das Unternehmen seinen Kunden in Rechnung gestellt hat, minus abzugsfähige Umsatzsteuer (Vorsteuer) ohne Vorsteuer auf den Käufen von Sachanlagen

### Bruttowertschöpfung zu Faktorkosten

Bruttowertschöpfung zu Marktpreisen minus indirekte Steuern abzüglich Subventionen

### Nettowertschöpfung zu Faktorkosten

Bruttowertschöpfung zu Faktorkosten minus Abschreibungen

### Bruttoeinkommen aus unselbständiger Arbeit

Bruttolohn- und -gehaltsumme, gesetzliche und freiwillige Sozialkosten

### Vorleistungen insgesamt

Materialverbrauch, Einsatz an Handelsware, Kosten für Lohnarbeiten, Kosten für sonstige industrielle/handwerkliche Dienstleistungen, Mieten und Pachten, Sonstige Kosten

### Sonstige Vorleistungen

Kosten für sonstige industrielle/handwerkliche Dienstleistungen, Mieten und Pachten, Sonstige Kosten

### Indirekte Steuern

Umsatzsteuer minus Vorsteuer (ohne Vorsteuer auf den Käufen von Sachanlagen) sowie Kostensteuern ohne Vermögensteuer

### Sonstige indirekte Steuern

Kostensteuern ohne Vermögensteuer

\*) Siehe auch Fragebögen und Erläuterungen im Anhang.

# Ableitung der Leistungsgrößen bei Unternehmen mit 20 und mehr Beschäftigten 2004

## Vorbereitende Baustellenarbeiten, Hoch- und Tiefbau

Mill. EUR

Verbrauch an Roh-, Hilfs- und Betriebsstoffen o. Ust.	13 010		Brutto- produktions- wert o. Ust.	Jahresbau- leistung  53 104	Umsatz aus abgerechneten Bauleistungen o. Ust.	53 336
Einsatz an Handelsware o. Ust.	212				Bestandsveränderung an Bauten	- 286
Kosten für Fremd- und Nachunternehmerleistungen o. Ust.	16 977				Selbsterstellte Bauleistungen	53
Kosten für sonstige industrielle/handwerkliche Dienstleistungen (nur fremde Leistungen) o. Ust.	799	Netto- produktions- wert o. Ust.			Umsatz aus sonstigen eigenen Erzeugnissen und aus industriellen/ handwerklichen Dienstleistungen o. Ust.	728
Mieten und Pachten o. Ust.	1 636				Umsatz aus Handelsware o. Ust.	247
Sonstige Kosten o. Ust.	2 934				Umsatz aus sonstigen nichtindustriellen/ nichthandwerklichen Tätigkeiten o. Ust.	474
Sonstige indirekte Steuern o. Ust. abzüglich Subventionen für die laufende Produktion	269				Bestandsveränderung an unfertigen und fertigen Erzeugnissen aus sonstiger eigener Produktion	3
Abschreibungen	1 084				Umsatz aus sonstigen nichtindustriellen/ nichthandwerklichen Tätigkeiten o. Ust.	474
Nettowertschöpfung zu Faktorkosten	17 643	Bruttowert- schöpfung zu Faktorkosten			Bestandsveränderung an unfertigen und fertigen Erzeugnissen aus sonstiger eigener Produktion	3
darunter:					Selbsterstellte Maschinen (einschl. an Maschinen selbstdurchgeführter Großreparaturen) soweit aktiviert	9
- Bruttoeinkommen aus unselbständiger Arbeit	16 716					
- Fremdkapitalzinsen	373					

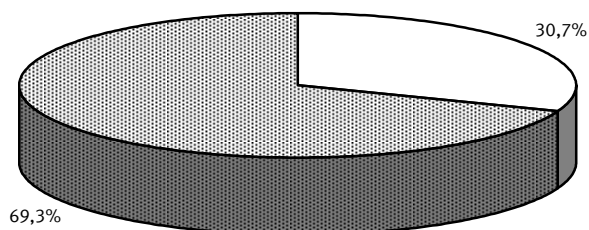
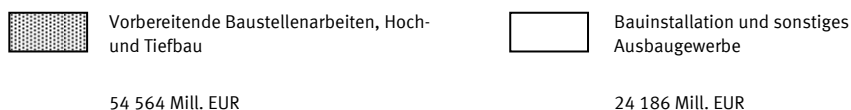
## Bauintallation und sonstiges Ausbaugewerbe

Mill. EUR

Verbrauch an Roh-, Hilfs- und Betriebsstoffen o. Ust.	8 165		Brutto- produktions- wert o. Ust.	Umsatz aus eigenen Erzeugnissen und aus industriellen/ handwerklichen Dienstleistungen (Lohnarbeiten usw.) o. Ust.	23 656		
Einsatz an Handelsware o. Ust.	320				Umsatz aus Handelsware o. Ust.	456	
Kosten für Lohnarbeiten o. Ust.	3 293				Umsatz aus sonstigen nichtindustriellen/ nichthandwerklichen Tätigkeiten o. Ust.	218	
Kosten für sonstige industrielle/handwerkliche Dienstleistungen (nur fremde Leistungen) o. Ust.	249	Netto- produktions- wert o. Ust.			Bestandsveränderung an unfertigen und fertigen Erzeugnissen aus eigener Produktion	- 150	
Mieten und Pachten o. Ust.	539				24 186	Selbsterstellte Anlagen (einschl. Gebäude und selbstdurchgeführter Großreparaturen) soweit aktiviert	7
Sonstige Kosten o. Ust.	1 349						
Sonstige indirekte Steuern o. Ust. abzüglich Subventionen für die laufende Produktion	156						
Abschreibungen	340						
Nettowertschöpfung zu Faktorkosten	9 775	Bruttowert- schöpfung zu Faktorkosten					
darunter:							
- Bruttoeinkommen aus unselbständiger Arbeit	8 654		10 116				
- Fremdkapitalzinsen	158						

# Bruttoproduktionswert im Baugewerbe 2004

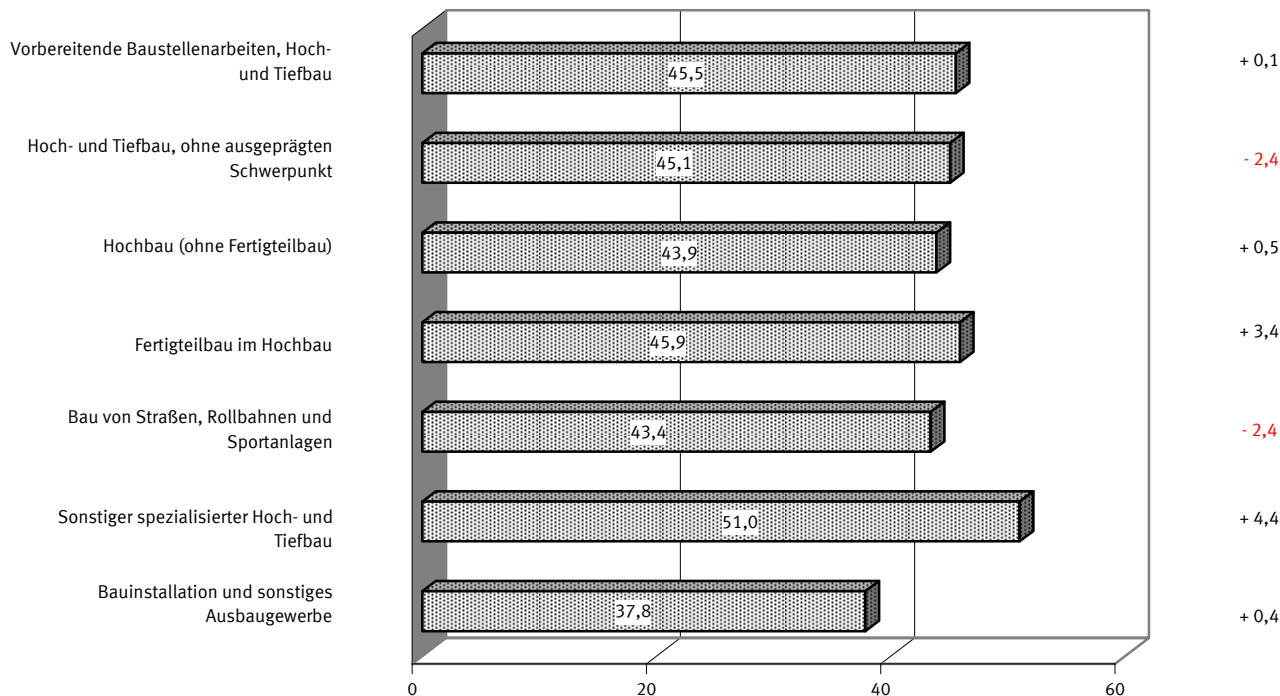
Anteil der Gruppen



## Bruttowertschöpfung zu Faktorkosten je Beschäftigten im Baugewerbe 2004 in 1 000 EUR

Ausgewählte Wirtschaftszweige

Entwicklung gegenüber 2003





# Ausgewählte Kosten im Baugewerbe 2004

## Anteil am Bruttoproduktionswert in Prozent



Materialverbrauch, Einsatz an Handelsware und Kosten für Fremd- und Nachunternehmerleistungen bzw. Lohnarbeiten

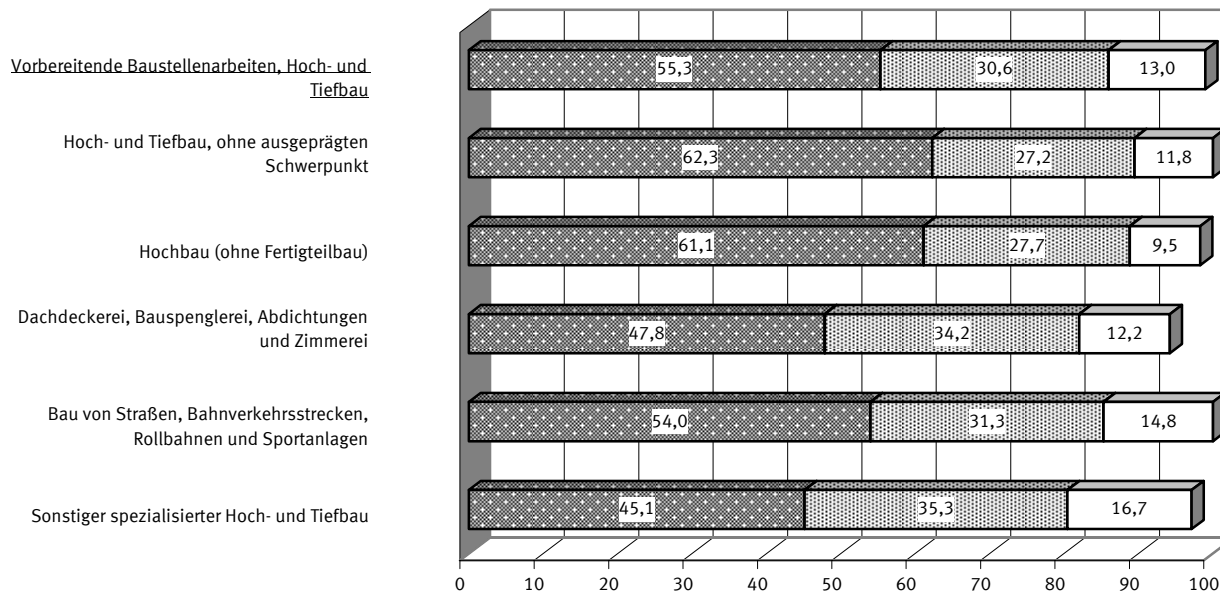


Personalkosten

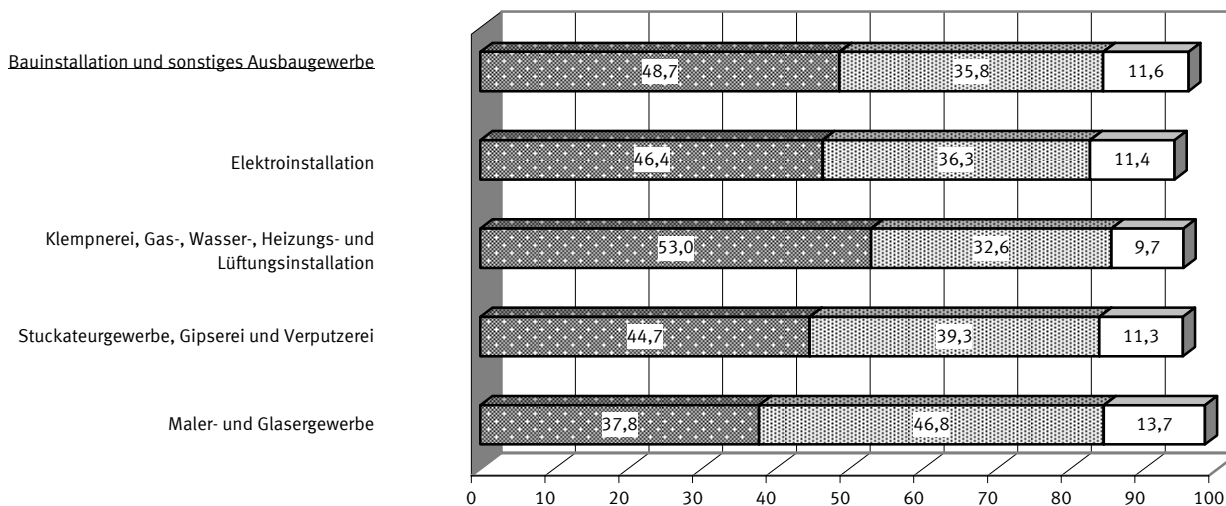


Kosten für sonstige industrielle/handwerkliche Dienstleistungen, Mieten und Pachten, Kostensteuern, Sonstige Kosten, Abschreibungen auf Sachanlagen, Fremdkapitalzinsen

### Vorbereitende Baustellenarbeiten, Hoch- und Tiefbau



### Bauinstallation und sonstiges Ausbaugewerbe



1 Zusammenfassende Übersicht  
Bruttoproduktionswert, Nettoproduktionswert und Nettowertschöpfung zu  
Faktorkosten im Baugewerbe 1999 - 2004

Jahr	Bruttoproduktionswert <sup>1)</sup>		Vorleistungen <sup>1) 2)</sup>	Nettoproduktionswert <sup>1)</sup>		Nettowertschöpfung zu Faktorkosten		Einkommen aus unselbständiger Arbeit
	insgesamt	je Beschäftigten		insgesamt	je Beschäftigten	insgesamt	je Beschäftigten	
	1 000 EUR	EUR	1 000 EUR		1 000 EUR	EUR	1 000 EUR	

**45 Baugewerbe**

1999	115 708 865	102 739	60 822 195	54 886 670	48 734	41 521 888	36 868	38 205 231
2000	109 678 375	106 537	58 574 971	51 103 404	49 640	38 160 911	37 068	36 099 985
2001	98 545 246	108 559	52 563 618	45 981 628	50 654	34 302 893	37 789	32 306 565
2002	89 953 594	111 264	47 095 329	42 858 265	53 012	32 185 490	39 810	29 712 601
2003	85 155 068	114 526	45 075 493	40 079 575	53 903	29 864 679	40 165	27 892 817
2004	78 750 962	116 055	41 977 209	36 773 753	54 193	27 417 901	40 406	25 370 460

Veränderung gegenüber dem Vorjahr in %

2000	-5,2	+3,7	-3,7	-6,9	+1,9	-8,1	+0,5	-5,5
2001	-10,2	+1,9	-10,3	-10,0	+2,0	-10,1	+1,9	-10,5
2002	-8,7	+2,5	-10,4	-6,8	+4,7	-6,2	+5,4	-8,0
2003	-5,3	+2,9	-4,3	-6,5	+1,7	-7,2	+0,9	-6,1
2004	-7,5	+1,3	-6,9	-8,2	+0,5	-8,2	+0,6	-9,0

nach Wirtschaftszweigen

45.1 / 45.2 Vorbereitende Baustellenarbeiten, Hoch- und Tiefbau

1999	81 710 816	114 528	44 371 156	37 339 660	52 336	27 570 453	38 643	25 765 506
2000	76 838 773	119 236	42 462 946	34 375 827	53 343	24 944 089	38 707	24 288 104
2001	68 258 972	121 698	37 256 131	31 002 841	55 275	22 522 083	40 154	21 373 685
2002	61 755 950	125 168	33 356 390	28 399 559	57 561	20 777 413	42 112	19 507 574
2003	59 350 193	130 519	32 477 270	26 872 924	59 097	19 452 222	42 778	18 439 090
2004	54 564 466	132 709	30 199 087	24 365 379	59 260	17 642 755	42 910	16 716 049

Veränderung gegenüber dem Vorjahr in %

2000	-6,0	+4,1	-4,3	-7,9	+1,9	-9,5	+0,2	-5,7
2001	-11,2	+2,1	-12,3	-9,8	+3,6	-9,7	+3,7	-12,0
2002	-9,5	+2,9	-10,5	-8,4	+4,1	-7,7	+4,9	-8,7
2003	-3,9	+4,3	-2,6	-5,4	+2,7	-6,4	+1,6	-5,5
2004	-8,1	+1,7	-7,0	-9,3	+0,3	-9,3	+0,3	-9,3

45.1 Vorbereitende Baustellenarbeiten

1999	2 232 675	91 511	774 594	1 458 081	59 762	947 093	38 819	930 249
2000	2 264 239	90 683	774 955	1 489 284	59 646	933 005	37 367	968 599
2001	2 149 024	89 179	718 596	1 430 428	59 359	961 856	39 914	872 420
2002	1 952 688	95 946	632 230	1 320 458	64 881	829 120	40 739	788 222
2003	1 754 403	97 385	565 757	1 188 647	65 980	771 883	42 846	777 084
2004	1 836 565	103 102	602 631	1 233 933	69 271	814 636	45 732	720 001

Veränderung gegenüber dem Vorjahr in %

2000	+1,4	-0,9	+0,0	+2,1	-0,2	-1,5	-3,7	+4,1
2001	-5,1	-1,7	-7,3	-4,0	-0,5	+3,1	+6,8	-9,9
2002	-9,1	+7,6	-12,0	-7,7	+9,3	-13,8	+2,1	-9,7
2003	-10,2	+1,5	-10,5	-10,0	+1,7	-6,9	+5,2	-1,4
2004	+4,7	+5,9	+6,5	+3,8	+5,0	+5,5	+6,7	-7,3

45.2 Hoch- und Tiefbau

1999	79 478 141	115 343	43 596 562	35 881 579	52 073	26 623 360	38 637	24 835 258
2000	74 574 534	120 387	41 687 991	32 886 543	53 089	24 011 084	38 761	23 319 505
2001	66 109 947	123 158	36 537 535	29 572 413	55 091	21 560 226	40 165	20 501 265
2002	59 803 262	126 425	32 724 160	27 079 101	57 246	19 948 293	42 171	18 719 352
2003	57 595 790	131 886	31 911 513	25 684 277	58 813	18 680 339	42 775	17 662 006
2004	52 727 902	134 050	29 596 455	23 131 446	58 807	16 828 120	42 782	15 996 048

Veränderung gegenüber dem Vorjahr in %

2000	-6,2	+4,4	-4,4	-8,3	+2,0	-9,8	+0,3	-6,1
2001	-11,4	+2,3	-12,4	-10,1	+3,8	-10,2	+3,6	-12,1
2002	-9,5	+2,7	-10,4	-8,4	+3,9	-7,5	+5,0	-8,7
2003	-3,7	+4,3	-2,5	-5,2	+2,7	-6,4	+1,4	-5,6
2004	-8,5	+1,6	-7,3	-9,9	-0,0	-9,9	+0,0	-9,4

1) Ohne Umsatzsteuer.

2) Materialverbrauch, Einsatz an Handelsware und Kosten für Fremd- und Nachunternehmerleistungen bzw. Lohnarbeiten im Bereich Bauinstallation und sonstiges Baugewerbe.

1 Zusammenfassende Übersicht  
Bruttoproduktionswert, Nettoproduktionswert und Nettowertschöpfung zu  
Faktorkosten im Baugewerbe 1999 - 2004

Jahr	Bruttoproduktionswert <sup>1)</sup>		Vorleistungen <sup>1) 2)</sup>	Nettoproduktionswert <sup>1)</sup>		Nettowertschöpfung zu Faktorkosten		Einkommen aus unselbständiger Arbeit
	insgesamt	je Beschäftigten		insgesamt	je Beschäftigten	insgesamt	je Beschäftigten	
	1 000 EUR	EUR		1 000 EUR	EUR	1 000 EUR	EUR	
<b>45.21.1 Hoch- und Tiefbau, ohne ausgeprägten Schwerpunkt</b>								
1999	26 766 543	145 016	16 777 460	9 989 083	54 119	7 204 948	39 035	7 086 186
2000	24 764 013	155 610	16 210 641	8 553 372	53 747	5 861 791	36 834	6 637 474
2001	21 686 719	159 866	13 577 023	8 109 696	59 782	5 666 486	41 771	5 703 029
2002	17 627 600	155 281	10 737 831	6 889 769	60 692	5 018 623	44 209	4 725 869
2003	17 705 009	165 020	10 804 205	6 900 804	64 319	4 817 580	44 902	4 619 694
2004	14 716 173	159 714	9 166 166	5 550 006	60 234	3 905 874	42 390	3 998 593
Veränderung gegenüber dem Vorjahr in %								
2000	-7,5	+7,3	-3,4	-14,4	-0,7	-18,6	-5,6	-6,3
2001	-12,4	+2,7	-16,2	-5,2	+11,2	-3,3	+13,4	-14,1
2002	-18,7	-2,9	-20,9	-15,0	+1,5	-11,4	+5,8	-17,1
2003	+0,4	+6,3	+0,6	+0,2	+6,0	-4,0	+1,6	-2,2
2004	-16,9	-3,2	-15,2	-19,6	-6,4	-18,9	-5,6	-13,4
<b>45.21.2 Hochbau (ohne Fertigteilbau)</b>								
1999	21 799 559	105 740	12 065 726	9 733 833	47 214	7 780 881	37 742	6 980 589
2000	19 773 461	109 459	11 113 192	8 660 269	47 940	6 871 751	38 040	6 325 599
2001	16 422 741	111 822	9 273 799	7 148 942	48 677	5 669 943	38 607	5 208 218
2002	16 575 826	127 333	9 513 817	7 062 009	54 249	5 660 114	43 480	4 960 698
2003	15 388 159	130 902	9 140 860	6 247 299	53 144	4 915 329	41 813	4 525 089
2004	14 770 801	140 186	9 031 023	5 739 778	54 475	4 456 082	42 291	4 091 800
Veränderung gegenüber dem Vorjahr in %								
2000	-9,3	+3,5	-7,9	-11,0	+1,5	-11,7	+0,8	-9,4
2001	-16,9	+2,2	-16,6	-17,5	+1,5	-17,5	+1,5	-17,7
2002	+0,9	+13,9	+2,6	-1,2	+11,4	-0,2	+12,6	-4,8
2003	-7,2	+2,8	-3,9	-11,5	-2,0	-13,2	-3,8	-8,8
2004	-4,0	+7,1	-1,2	-8,1	+2,5	-9,3	+1,1	-9,6
<b>45.3 / 45.4 / 45.5 Bauinstallation und sonstiges Ausbaugewerbe</b>								
1999	33 998 049	82 363	16 451 039	17 547 010	42 509	13 951 435	33 798	12 439 725
2000	32 839 602	85 285	16 112 025	16 727 577	43 442	13 216 822	34 324	11 811 882
2001	30 286 274	87 313	15 307 488	14 978 786	43 183	11 780 810	33 963	10 932 879
2002	28 197 644	89 493	13 738 938	14 458 706	45 889	11 408 077	36 207	10 205 027
2003	25 804 874	89 345	12 598 223	13 206 651	45 726	10 412 457	36 052	9 453 727
2004	24 186 496	90 448	11 778 123	12 408 373	46 402	9 775 145	36 555	8 654 410
Veränderung gegenüber dem Vorjahr in %								
2000	-3,4	+3,5	-2,1	-4,7	+2,2	-5,3	+1,6	-5,0
2001	-7,8	+2,4	-5,0	-10,5	-0,6	-10,9	-1,1	-7,4
2002	-6,9	+2,5	-10,2	-3,5	+6,3	-3,2	+6,6	-6,7
2003	-8,5	-0,2	-8,3	-8,7	-0,4	-8,7	-0,4	-7,4
2004	-6,3	+1,2	-6,5	-6,0	+1,5	-6,1	+1,4	-8,5
<b>45.3 Bauinstallation</b>								
1999	24 025 251	88 152	12 191 915	11 833 336	43 418	9 385 518	34 437	8 268 310
2000	23 431 312	91 473	12 100 272	11 331 040	44 235	8 915 932	34 807	7 904 909
2001	22 054 914	93 176	11 741 050	10 313 864	43 573	8 062 242	34 061	7 477 354
2002	20 735 497	95 365	10 454 796	10 280 701	47 282	8 171 816	37 583	7 045 358
2003	19 073 658	94 449	9 666 261	9 407 397	46 583	7 478 743	37 033	6 609 459
2004	17 810 108	95 168	8 950 541	8 859 568	47 341	7 043 933	37 639	6 060 930
Veränderung gegenüber dem Vorjahr in %								
2000	-2,5	+3,8	-0,8	-4,2	+1,9	-5,0	+1,1	-4,4
2001	-5,9	+1,9	-3,0	-9,0	-1,5	-9,6	-2,1	-5,4
2002	-6,0	+2,3	-11,0	-0,3	+8,5	+1,4	+10,3	-5,8
2003	-8,0	-1,0	-7,5	-8,5	-1,5	-8,5	-1,5	-6,2
2004	-6,6	+0,8	-7,4	-5,8	+1,6	-5,8	+1,6	-8,3
<b>45.4 Sonstiges Ausbaugewerbe</b>								
1999	9 972 798	71 111	4 259 123	5 713 674	40 741	4 565 918	32 557	4 171 414
2000	9 408 290	72 988	4 011 753	5 396 537	41 865	4 300 890	33 366	3 906 973
2001	8 189 061	74 588	3 557 294	4 631 767	42 187	3 703 813	33 735	3 441 163
2002	7 426 860	76 276	3 276 010	4 150 850	42 630	3 223 308	33 104	3 149 529
2003	6 656 591	77 129	2 914 922	3 741 669	43 354	2 911 100	33 731	2 821 221
2004	6 272 861	78 948	2 800 778	3 472 082	43 699	2 695 267	33 922	2 562 290
Veränderung gegenüber dem Vorjahr in %								
2000	-5,7	+2,6	-5,8	-5,6	+2,8	-5,8	+2,5	-6,3
2001	-13,0	+2,2	-11,3	-14,2	+0,8	-13,9	+1,1	-11,9
2002	-9,3	+2,3	-7,9	-10,4	+1,1	-13,0	-1,9	-8,5
2003	-10,4	+1,1	-11,0	-9,9	+1,7	-9,7	+1,9	-10,4
2004	-5,8	+2,4	-3,9	-7,2	+0,8	-7,4	+0,6	-9,2

1) Ohne Umsatzsteuer.

2) Materialverbrauch, Einsatz an Handelsware und Kosten für Fremd- und Nachunternehmerleistungen bzw. Lohnarbeiten im Bereich Bauinstallation und sonstiges Baugewerbe.

1 Zusammenfassende Übersicht  
Bruttoproduktionswert, Nettoproduktionswert und Nettowertschöpfung zu  
Faktorkosten im Baugewerbe 1999 - 2004

Jahr	Bruttoproduktionswert <sup>1)</sup>		Vorleistungen <sup>1) 2)</sup>	Nettoproduktionswert <sup>1)</sup>		Nettowertschöpfung zu Faktorkosten		Einkommen aus unselbständiger Arbeit
	insgesamt	je Beschäftigten		insgesamt	je Beschäftigten	insgesamt	je Beschäftigten	
	1 000 EUR	EUR	1 000 EUR		EUR	1 000 EUR	EUR	

45.1 / 45.2 Vorbereitende Baustellenarbeiten, Hoch- und Tiefbau

nach Beschäftigtengrößenklassen

Unternehmen mit 20 bis 49 Beschäftigten

1999	20 231 884	84 174	9 040 435	11 191 450	46 562	8 773 091	36 500	7 678 726
2000	19 023 170	86 072	8 607 601	10 415 570	47 126	8 055 977	36 450	7 328 129
2001	16 664 130	87 594	7 580 772	9 083 358	47 746	6 987 347	36 728	6 405 476
2002	15 337 221	90 916	7 132 383	8 204 838	48 637	6 323 439	37 484	5 884 316
2003	15 171 316	95 012	7 232 419	7 938 898	49 718	6 095 294	38 172	5 591 922
2004	14 530 724	99 800	6 895 551	7 635 173	52 440	5 870 473	40 320	5 166 443

Veränderung gegenüber dem Vorjahr in %

2000	-6,0	+2,3	-4,8	-6,9	+1,2	-8,2	-0,1	-4,6
2001	-12,4	+1,8	-11,9	-12,8	+1,3	-13,3	+0,8	-12,6
2002	-8,0	+3,8	-5,9	-9,7	+1,9	-9,5	+2,1	-8,1
2003	-1,1	+4,5	+1,4	-3,2	+2,2	-3,6	+1,8	-5,0
2004	-4,2	+5,0	-4,7	-3,8	+5,5	-3,7	+5,6	-7,6

Unternehmen mit 50 bis 99 Beschäftigten

1999	14 548 184	96 490	7 225 356	7 322 828	48 568	5 618 286	37 263	5 157 665
2000	14 092 459	102 196	7 144 473	6 947 986	50 385	5 263 671	38 171	4 914 117
2001	12 609 775	104 777	6 572 476	6 037 298	50 165	4 586 567	38 111	4 381 430
2002	11 549 684	108 237	6 088 980	5 460 703	51 175	4 074 904	38 188	4 019 348
2003	10 977 827	111 853	5 709 923	5 267 904	53 675	3 928 588	40 028	3 751 060
2004	10 704 106	117 229	5 592 095	5 112 012	55 985	3 810 705	41 734	3 531 646

Veränderung gegenüber dem Vorjahr in %

2000	-3,1	+5,9	-1,1	-5,1	+3,7	-6,3	+2,4	-4,7
2001	-10,5	+2,5	-8,0	-13,1	-0,4	-12,9	-0,2	-10,8
2002	-8,4	+3,3	-7,4	-9,6	+2,0	-11,2	+0,2	-8,3
2003	-5,0	+3,3	-6,2	-3,5	+4,9	-3,6	+4,8	-6,7
2004	-2,5	+4,8	-2,1	-3,0	+4,3	-3,0	+4,3	-5,8

Unternehmen mit 100 bis 499 Beschäftigten

1999	25 233 947	124 578	14 157 609	11 076 337	54 683	7 986 537	39 429	7 642 438
2000	23 178 668	129 400	12 821 048	10 357 620	57 824	7 490 832	41 819	6 933 639
2001	20 951 859	131 481	11 751 798	9 200 061	57 734	6 621 200	41 550	6 260 677
2002	19 884 646	140 978	11 406 454	8 478 192	60 109	6 036 807	42 800	5 824 893
2003	17 939 979	144 557	10 215 131	7 724 848	62 245	5 484 845	44 196	5 331 262
2004	17 492 099	154 767	10 206 734	7 285 365	64 460	5 167 412	45 720	4 790 433

Veränderung gegenüber dem Vorjahr in %

2000	-8,1	+3,9	-9,4	-6,5	+5,7	-6,2	+6,1	-9,3
2001	-9,6	+1,6	-8,3	-11,2	-0,2	-11,6	-0,6	-9,7
2002	-5,1	+7,2	-2,9	-7,8	+4,1	-8,8	+3,0	-7,0
2003	-9,8	+2,5	-10,4	-8,9	+3,6	-9,1	+3,3	-8,5
2004	-2,5	+7,1	-0,1	-5,7	+3,6	-5,8	+3,4	-10,1

Unternehmen mit 500 und mehr Beschäftigten

1999	21 696 801	181 151	13 947 756	7 749 045	64 698	5 192 539	43 354	5 286 677
2000	20 544 476	193 101	13 889 825	6 654 651	62 548	4 133 608	38 852	5 112 219
2001	18 033 209	198 294	11 351 085	6 682 124	73 477	4 326 969	47 580	4 326 103
2002	14 984 399	194 767	8 728 573	6 255 826	81 313	4 342 262	56 441	3 779 017
2003	15 261 071	209 638	9 319 797	5 941 274	81 614	3 943 495	54 171	3 764 846
2004	11 837 537	193 331	7 504 707	4 332 829	70 764	2 794 166	45 634	3 227 527

Veränderung gegenüber dem Vorjahr in %

2000	-5,3	+6,6	-0,4	-14,1	-3,3	-20,4	-10,4	-3,3
2001	-12,2	+2,7	-18,3	+0,4	+17,5	+4,7	+22,5	-15,4
2002	-16,9	-1,8	-23,1	-6,4	+10,7	+0,4	+18,6	-12,6
2003	+1,8	+7,6	+6,8	-5,0	+0,4	-9,2	-4,0	-0,4
2004	-22,4	-7,8	-19,5	-27,1	-13,3	-29,1	-15,8	-14,3

1) Ohne Umsatzsteuer.

2) Materialverbrauch, Einsatz an Handelsware und Kosten für Fremd- und Nachunternehmerleistungen bzw. Lohnarbeiten im Bereich Bauinstallation und sonstiges Baugewerbe.

2 Entstehung der Bruttowertschöpfung  
Entstehung der Nettowert  
Nach Beschäftigt  
1 000

Lfd. Nr.	Beschäftigte von... bis...	Brutto- produktions- wert <sup>1)</sup>	Vorleistungen insgesamt <sup>1)</sup>	Bruttowert- schöpfung <sup>1) 2)</sup> (Sp. 1 - 2)	sonstige indirekte Steuern <sup>1)</sup>	Subventionen	sonstige indirekte Steuern <sup>1)</sup> abzüglich Subventionen (Sp. 4 - 5)
		1	2	3	4	5	6
<b>45 Bau</b>							
1	20 - 49	26 878 913	15 146 764	11 732 149	187 536	6 121	181 415
2	50 - 99	16 171 001	9 782 406	6 388 595	100 327	1 086	99 242
3	100 - 249	15 230 340	9 862 706	5 367 634	79 609	701	78 908
4	250 - 499	7 084 293	4 924 605	2 159 689	34 867	598	34 269
5	500 - 999	4 405 906	3 133 761	1 272 145	15 072	-	15 072
6	1 000 und mehr	8 980 509	6 632 712	2 347 797	16 629	-	16 629
7	Insgesamt	78 750 962	49 482 954	29 268 008	434 041	8 506	425 534
45.1 / 45.2 Vorbereitende Bau							
8	20 - 49	14 530 724	8 256 495	6 274 229	99 090	3 686	95 404
9	50 - 99	10 704 106	6 615 645	4 088 461	61 477	653	60 825
10	100 - 249	11 579 240	7 634 610	3 944 630	59 070	201	58 869
11	250 - 499	5 912 860	4 237 064	1 675 795	28 750	538	28 212
12	500 - 999	3 690 435	2 654 389	1 036 046	13 943	-	13 943
13	1 000 und mehr	8 147 101	6 169 935	1 977 166	12 119	-	12 119
14	Insgesamt	54 564 466	35 568 139	18 996 327	274 449	5 078	269 371
45.1 Vorbereitende							
15	20 - 49	551 741	290 269	261 472	4 223	555	3 668
16	50 - 99	276 833	148 276	128 557	3 090	-	3 090
17	100 - 249	356 783	254 204	102 579	1 592	0	1 592
18	250 und mehr	651 208	269 411	381 796	1 078	365	713
19	Insgesamt	1 836 565	962 161	874 404	9 983	921	9 063
45.11 Abbruch-, Spreng- und Ent							
20	Insgesamt	1 774 177	933 397	840 780	9 201	921	8 280
45.12 Test- und							
21	Insgesamt	62 388	28 764	33 624	783	-	783
45.2 Hoch- und							
22	20 - 49	13 978 983	7 966 226	6 012 756	94 867	3 131	91 736
23	50 - 99	10 427 274	6 467 369	3 959 904	58 387	653	57 735
24	100 - 249	11 222 457	7 380 406	3 842 051	57 478	201	57 277
25	250 - 499	5 838 739	4 190 766	1 647 973	28 564	173	28 391
26	500 und mehr	11 260 449	8 601 211	2 659 238	25 170	-	25 170
27	Insgesamt	52 727 902	34 605 978	18 121 923	264 466	4 157	260 308
45.21 Hochbau, Brücken-							
28	20 - 49	8 622 224	4 977 816	3 644 408	55 009	1 557	53 452
29	50 - 99	6 333 349	4 020 069	2 313 280	33 167	549	32 618
30	100 - 249	6 924 198	4 735 352	2 188 846	31 317	108	31 208
31	250 - 499	3 509 018	2 670 593	838 425	12 250	22	12 229
32	500 und mehr	8 522 978	6 753 700	1 769 278	17 268	-	17 268
33	Insgesamt	33 911 768	23 157 530	10 754 238	149 012	2 236	146 776
45.21.1 Hoch- und Tiefbau, ohne							
34	20 - 49	1 383 803	828 522	555 281	7 166	98	7 068
35	50 - 99	1 801 178	1 162 787	638 391	9 749	5	9 744
36	100 - 249	3 219 052	2 173 526	1 045 526	13 828	-	13 828
37	250 - 499	2 028 040	1 527 674	500 366	8 528	22	8 507
38	500 - 999	1 715 654	1 305 728	409 927	6 630	-	6 630
39	1 000 und mehr	4 568 445	3 511 956	1 056 489	9 017	-	9 017
40	Insgesamt	14 716 173	10 510 192	4 205 980	54 918	124	54 794
45.21.2 Hochbau							
41	20 - 49	5 782 089	3 416 564	2 365 525	32 052	1 439	30 613
42	50 - 99	3 241 800	2 143 659	1 098 141	14 300	544	13 756
43	100 - 249	2 601 431	1 859 431	742 001	10 458	-	10 458
44	250 und mehr	3 145 481	2 667 371	478 110	3 098	-	3 098
45	Insgesamt	14 770 801	10 087 024	4 683 777	59 908	1 984	57 925
45.21.3 / 45.21.4 / 45.21.5							
46	20 - 49	99 392	63 439	35 953	441	20	421
47	50 - 99	92 217	69 285	22 931	495	-	495
48	100 und mehr	162 049	121 683	40 365	568	-	568
49	Insgesamt	353 657	254 407	99 250	1 504	20	1 484
45.21.6 / 45.21.7 Brücken- und Tunnelbau u.Ä.,							
50	20 - 49	1 356 941	669 292	687 649	15 350	-	15 350
51	50 - 99	1 198 154	644 338	553 816	8 624	-	8 624
52	100 - 249	941 666	580 713	360 954	6 463	108	6 354
53	250 und mehr	574 376	411 564	162 812	2 244	-	2 244
54	Insgesamt	4 071 137	2 305 907	1 765 230	32 681	108	32 573

1) Ohne Umsatzsteuer.

2) Im Baugewerbe identisch mit der Bruttowertschöpfung ohne sämtliche auf den Erzeugnissen lastenden Steuern.

3) Kann größer sein als die Nettowertschöpfung zu Faktorkosten, ist jedoch im allgemeinen kleiner.

zu Faktorkosten und zu Marktpreisen  
 schöpfung zu Faktorkosten 2004  
 tengrößenklassen  
 EUR

Bruttowertschöpfung zu Faktorkosten (Sp. 3 - 6)	Abschreibungen	Nettowertschöpfung zu Faktorkosten		indirekte Steuern abzüglich Subventionen	Brutto- wertschöpfung zu Marktpreisen (Sp. 7 + 11)	Lfd. Nr.
		insgesamt (Sp. 7 - 8)	Bruttoeinkommen aus unselbständiger Arbeit <sup>3)</sup>			
7	8	9	10	11	12	
<b>gewerbe</b>						
11 550 734	487 773	11 062 961	9 753 952	1 864 901	13 415 635	1
6 289 353	288 857	6 000 497	5 439 269	1 084 680	7 374 034	2
5 288 726	292 584	4 996 141	4 553 587	950 486	6 239 212	3
2 125 419	139 033	1 986 387	1 888 754	366 808	2 492 227	4
1 257 073	86 006	1 171 067	1 313 185	224 273	1 481 346	5
2 331 168	130 320	2 200 848	2 421 713	448 385	2 779 553	6
28 842 474	1 424 573	27 417 901	25 370 460	4 939 533	33 782 006	7
<b>stellenarbeiten, Hoch- und Tiefbau</b>						
6 178 825	308 352	5 870 473	5 166 443	978 428	7 157 253	8
4 027 637	216 932	3 810 705	3 531 646	730 474	4 758 110	9
3 885 761	246 251	3 639 510	3 368 295	714 884	4 600 645	10
1 647 583	119 682	1 527 902	1 422 138	289 616	1 937 199	11
1 022 104	80 546	941 558	1 098 034	168 928	1 191 031	12
1 965 047	112 439	1 852 608	2 129 492	400 200	2 365 247	13
18 726 956	1 084 201	17 642 755	16 716 049	3 282 530	22 009 486	14
<b>Baustellenarbeiten</b>						
257 805	25 044	232 761	175 412	29 061	286 866	15
125 467	11 088	114 379	88 924	19 865	145 332	16
100 987	8 170	92 817	97 368	13 409	114 396	17
381 083	6 405	374 679	358 297	28 045	409 128	18
865 341	50 706	814 636	720 001	90 381	955 722	19
<b>trümmerungsgewerbe, Erdbewegungsarbeiten</b>						
832 500	47 974	784 526	694 844	84 981	917 481	20
<b>Suchbohrung</b>						
32 841	2 732	30 109	25 157	5 400	38 241	21
<b>Tiefbau</b>						
5 921 020	283 309	5 637 712	4 991 031	949 367	6 870 387	22
3 902 170	205 844	3 696 326	3 442 722	710 609	4 612 778	23
3 784 774	238 081	3 546 693	3 270 927	701 475	4 486 249	24
1 619 582	118 423	1 501 159	1 382 225	285 964	1 905 546	25
2 634 068	187 839	2 446 230	2 909 144	544 735	3 178 803	26
17 861 615	1 033 495	16 828 120	15 996 048	3 192 149	21 053 764	27
<b>und Tunnelbau u.Ä.</b>						
3 590 956	154 093	3 436 862	3 035 512	590 473	4 181 429	28
2 280 662	109 224	2 171 438	2 000 830	441 279	2 721 941	29
2 157 638	116 186	2 041 452	1 901 128	425 535	2 583 173	30
826 196	51 423	774 773	774 276	167 613	993 810	31
1 752 010	112 162	1 639 848	2 041 182	429 855	2 181 865	32
10 607 462	543 089	10 064 373	9 752 928	2 054 756	12 662 218	33
<b>ausgeprägten Schwerpunkt</b>						
548 213	25 095	523 117	503 502	93 211	641 423	34
628 648	33 096	595 551	613 849	118 809	747 457	35
1 031 698	55 378	976 320	914 768	177 826	1 209 524	36
491 859	35 543	456 316	471 708	90 810	582 669	37
403 296	24 954	378 342	387 140	86 559	489 855	38
1 047 472	71 246	976 227	1 107 625	218 665	1 266 137	39
4 151 186	245 312	3 905 874	3 998 593	785 879	4 937 065	40
<b>(ohne Fertigteilbau)</b>						
2 334 913	85 735	2 249 178	1 963 468	392 292	2 727 205	41
1 084 386	34 411	1 049 974	904 593	218 067	1 302 452	42
731 543	31 130	700 413	616 262	172 441	903 984	43
475 011	18 494	456 517	607 477	154 239	629 250	44
4 625 852	169 770	4 456 082	4 091 800	937 039	5 562 892	45
<b>Fertigteilbau im Hochbau</b>						
35 531	3 211	32 321	28 344	4 577	40 108	46
22 437	701	21 736	22 484	6 436	28 872	47
39 797	1 786	38 011	37 612	8 366	48 164	48
97 766	5 697	92 068	88 439	19 379	117 145	49
<b>Rohrleitungs- und Kabelleitungstiefbau</b>						
672 299	40 052	632 246	540 198	100 393	772 692	50
545 192	41 015	504 176	459 904	97 968	643 160	51
354 599	27 892	326 707	332 486	66 902	421 502	52
160 567	13 349	147 218	241 508	47 196	207 763	53
1 732 657	122 309	1 610 348	1 574 096	312 459	2 045 116	54

2 Entstehung der Bruttowertschöpfung  
Entstehung der Nettowert  
Nach Beschäftigt  
1 000

Lfd. Nr.	Beschäftigte von... bis...	Brutto- produktions- wert <sup>1)</sup>	Vorleistungen insgesamt <sup>1)</sup>	Bruttowert- schöpfung <sup>1) 2)</sup> (Sp. 1 - 2)	sonstige indirekte Steuern <sup>1)</sup>	Subventionen	sonstige indirekte Steuern <sup>1)</sup> abzüglich Subventionen (Sp. 4 - 5)
		1	2	3	4	5	6
45.22 Dachdeckerei, Bauspenglerei,							
55	20 - 49	2 209 334	1 211 059	998 275	15 321	882	14 439
56	50 - 99	582 656	367 690	214 967	3 178	-	3 178
57	100 und mehr	454 382	276 268	178 114	1 940	93	1 847
58	Insgesamt	3 246 372	1 855 017	1 391 355	20 438	975	19 464
45.22.1 Dachdeckerei und							
59	20 - 49	1 333 432	692 333	641 099	10 126	107	10 020
60	50 - 99	325 286	203 595	121 691	2 258	-	2 258
61	100 und mehr	102 032	47 821	54 210	648	-	648
62	Insgesamt	1 760 749	943 749	817 000	13 033	107	12 927
45.22.2 Abdichtung gegen							
63	20 - 49	168 014	92 575	75 439	1 644	775	870
64	50 - 99	114 506	75 773	38 733	246	-	246
65	100 und mehr	115 584	64 992	50 592	208	-	208
66	Insgesamt	398 104	233 340	164 764	2 098	775	1 323
45.22.3 Zimmerei und							
67	20 - 49	707 889	426 151	281 738	3 550	1	3 549
68	50 - 99	142 864	88 321	54 543	674	-	674
69	100 und mehr	236 767	163 455	73 311	1 084	93	991
70	Insgesamt	1 087 519	677 928	409 591	5 307	93	5 214
45.23 Bau von Straßen, Bahnverkehrs							
71	20 - 49	1 527 701	896 201	631 500	11 429	42	11 387
72	50 - 99	1 941 500	1 162 298	779 202	12 160	29	12 131
73	100 - 249	2 307 831	1 508 234	799 597	14 114	-	14 114
74	250 - 499	1 550 606	1 070 119	480 487	9 167	151	9 016
75	500 und mehr	1 382 014	1 011 660	370 354	2 086	-	2 086
76	Insgesamt	8 709 652	5 648 512	3 061 140	48 956	222	48 734
45.23.1 Bau von Straßen,							
77	20 - 49	1 392 684	819 274	573 409	9 777	42	9 735
78	50 - 99	1 755 444	1 073 545	681 899	10 824	29	10 795
79	100 - 249	2 073 766	1 378 336	695 430	11 887	-	11 887
80	250 - 499	1 464 192	1 020 488	443 704	7 928	151	7 777
81	500 und mehr	1 191 632	892 552	299 080	1 812	-	1 812
82	Insgesamt	7 877 718	5 184 196	2 693 522	42 228	222	42 006
45.24 Was							
83	Insgesamt	229 556	129 109	100 447	2 096	-	2 096
45.25 Sonstiger spezialisierter							
84	20 - 49	1 549 756	838 730	711 026	12 027	650	11 377
85	50 - 99	1 546 856	904 100	642 757	9 867	75	9 792
86	100 - 249	1 600 257	916 603	683 654	10 518	-	10 518
87	250 und mehr	1 933 684	1 156 378	777 306	11 553	-	11 553
88	Insgesamt	6 630 554	3 815 810	2 814 743	43 964	725	43 239
45.3 / 45.4 / 45.5 Bauinstallation und							
89	20 - 49	12 348 189	6 890 269	5 457 920	88 446	2 435	86 011
90	50 - 99	5 466 894	3 166 761	2 300 134	38 850	433	38 417
91	100 - 249	3 651 100	2 228 096	1 423 004	20 539	500	20 039
92	250 - 499	1 171 434	687 540	483 893	6 118	60	6 057
93	500 - 999	715 471	479 373	236 098	1 129	-	1 129
94	1 000 und mehr	833 408	462 777	370 631	4 510	-	4 510
95	Insgesamt	24 186 496	13 914 815	10 271 681	159 591	3 428	156 163
45.3 Bauin							
96	20 - 49	8 326 912	4 730 022	3 596 890	57 702	1 087	56 616
97	50 - 99	4 120 387	2 381 355	1 739 032	28 593	373	28 220
98	100 - 249	3 023 716	1 885 128	1 138 587	16 502	480	16 022
99	250 - 499	1 055 936	638 998	416 939	5 212	60	5 152
100	500 und mehr	1 283 157	795 707	487 450	2 607	-	2 607
101	Insgesamt	17 810 108	10 431 210	7 378 898	110 617	2 000	108 617
45.31 Elektro							
102	20 - 49	3 053 037	1 617 873	1 435 164	21 650	1 032	20 618
103	50 - 99	1 659 134	885 801	773 333	11 443	373	11 070
104	100 - 249	1 204 511	737 815	466 696	8 057	380	7 677
105	250 und mehr	698 392	403 565	294 828	3 630	-	3 630
106	Insgesamt	6 615 075	3 645 053	2 970 021	44 780	1 784	42 995

1) Ohne Umsatzsteuer.

2) Im Baugewerbe identisch mit der Bruttowertschöpfung ohne sämtliche auf den Erzeugnissen lastenden Steuern.

3) Kann größer sein als die Nettowertschöpfung zu Faktorkosten, ist jedoch im allgemeinen kleiner.

zu Faktorkosten und zu Marktpreisen  
 schöpfung zu Faktorkosten 2004  
 tengrößenklassen  
 EUR

Bruttowertschöpfung zu Faktorkosten (Sp. 3 - 6)	Abschreibungen	Nettowertschöpfung zu Faktorkosten		indirekte Steuern abzüglich Subventionen	Brutto- wertschöpfung zu Marktpreisen (Sp. 7 + 11)	Lfd. Nr.
		insgesamt (Sp. 7 - 8)	Bruttoeinkommen aus unselbständiger Arbeit <sup>3)</sup>			
7	8	9	10	11	12	
<b>Abdichtungen und Zimmerei</b>						
983 836	34 092	949 744	798 244	161 940	1 145 776	55
211 789	5 929	205 859	184 664	39 802	251 590	56
176 267	7 645	168 622	127 816	26 555	202 822	57
1 371 891	47 665	1 324 226	1 110 725	228 297	1 600 188	58
<b>Bauspenglerei</b>						
631 079	16 778	614 300	490 034	99 947	731 026	59
119 432	2 835	116 598	101 782	28 864	148 296	60
53 562	1 573	51 989	26 441	7 227	60 789	61
804 073	21 186	782 887	618 257	136 038	940 111	62
<b>Wasser und Feuchtigkeit</b>						
74 569	2 753	71 816	60 129	8 713	83 282	63
38 487	1 234	37 253	36 937	3 788	42 276	64
50 384	1 533	48 851	41 368	7 563	57 947	65
163 441	5 520	157 920	138 434	20 064	183 505	66
<b>Ingenieurholzbau</b>						
278 188	14 561	263 627	248 081	53 280	331 468	67
53 869	1 860	52 008	45 945	7 150	61 019	68
72 320	4 538	67 782	60 008	11 766	84 086	69
404 377	20 959	383 418	354 034	72 195	476 573	70
<b>strecken, Rollbahnen und Sportanlagen</b>						
620 113	48 393	571 720	542 787	93 869	713 982	71
767 071	49 464	717 607	692 900	130 229	897 300	72
785 483	66 609	718 874	691 528	151 022	936 506	73
471 471	43 280	428 191	433 596	66 909	538 380	74
368 268	30 882	337 386	366 199	69 879	438 147	75
3 012 406	238 628	2 773 778	2 727 010	511 908	3 524 314	76
<b>Rollbahnen und Sportanlagen</b>						
563 674	43 825	519 849	490 386	86 997	650 671	77
671 104	44 338	626 766	621 063	119 119	790 223	78
683 543	50 935	632 609	608 453	141 928	825 471	79
435 927	39 916	396 011	401 423	62 050	497 978	80
297 268	25 512	271 756	302 411	62 454	359 722	81
2 651 516	204 526	2 446 990	2 423 736	472 548	3 124 064	82
<b>serbau</b>						
98 351	11 069	87 282	64 302	4 520	102 871	83
<b>Hoch- und Tiefbau</b>						
699 649	43 177	656 472	600 569	103 672	803 321	84
632 965	40 616	592 349	559 415	98 960	731 925	85
673 137	45 827	627 309	565 202	103 356	776 493	86
765 753	63 423	702 330	615 899	86 679	852 433	87
2 771 504	193 044	2 578 460	2 341 084	392 669	3 164 172	88
<b>sonstiges Ausbaugewerbe</b>						
5 371 909	179 420	5 192 489	4 587 509	886 473	6 258 382	89
2 261 717	71 925	2 189 792	1 907 623	354 207	2 615 923	90
1 402 965	46 334	1 356 631	1 185 291	235 602	1 638 567	91
477 836	19 351	458 485	466 616	77 192	555 028	92
234 969	5 460	229 509	215 150	55 345	290 314	93
366 121	17 881	348 240	292 221	48 184	414 305	94
10 115 517	340 372	9 775 145	8 654 410	1 657 003	11 772 520	95
<b>stallation</b>						
3 540 275	110 183	3 430 092	2 915 321	578 353	4 118 628	96
1 710 812	48 024	1 662 788	1 414 969	264 557	1 975 369	97
1 122 566	35 847	1 086 719	924 411	183 508	1 306 074	98
411 787	17 770	394 017	404 629	66 570	478 357	99
484 843	14 525	470 318	401 600	84 640	569 483	100
7 270 282	226 348	7 043 933	6 060 930	1 177 628	8 447 910	101
<b>installation</b>						
1 414 546	46 425	1 368 121	1 127 458	211 069	1 625 615	102
762 263	17 401	744 862	610 830	111 706	873 969	103
459 019	16 749	442 270	386 406	81 958	540 977	104
291 197	10 705	280 492	274 686	46 823	338 021	105
2 927 026	91 281	2 835 745	2 399 380	451 556	3 378 582	106



2 Entstehung der Bruttowertschöpfung  
Entstehung der Nettowert  
Nach Beschäftigt  
1 000

Lfd. Nr.	Beschäftigte von... bis...	Brutto- produktions- wert <sup>1)</sup>	Vorleistungen insgesamt <sup>1)</sup>	Bruttowert- schöpfung <sup>1) 2)</sup> (Sp. 1 - 2)	sonstige indirekte Steuern <sup>1)</sup>	Subventionen	sonstige indirekte Steuern <sup>1)</sup> abzüglich Subventionen (Sp. 4 - 5)
		1	2	3	4	5	6
45.32 Dämmung gegen Kälte,							
107	20 - 49	392 763	242 404	150 359	2 077	17	2 060
108	50 - 99	287 549	177 791	109 758	1 424	-	1 424
109	100 und mehr	809 274	551 692	257 582	1 266	-	1 266
110	Insgesamt	1 489 585	971 887	517 699	4 767	17	4 750
45.33 Klempnerei, Gas-, Wasser-,							
111	20 - 49	4 721 157	2 777 302	1 943 856	33 022	38	32 984
112	50 - 99	2 083 452	1 270 669	812 783	14 901	-	14 901
113	100 - 249	1 242 250	789 634	452 616	6 473	101	6 372
114	250 und mehr	685 487	432 057	253 429	2 187	60	2 126
115	Insgesamt	8 732 345	5 269 661	3 462 684	56 583	199	56 383
45.34 Sonstige							
116	20 - 49	159 955	92 443	67 512	954	-	954
117	50 - 99	90 253	47 094	43 158	824	-	824
118	100 und mehr	722 895	405 071	317 824	2 709	-	2 709
119	Insgesamt	973 103	544 609	428 494	4 488	-	4 488
45.4 Sonstiges							
120	20 - 49	3 964 703	2 131 967	1 832 736	29 975	1 115	28 859
121	50 - 99	1 316 722	766 157	550 565	10 155	60	10 095
122	100 - 249	610 217	332 975	277 242	3 833	19	3 814
123	250 und mehr	381 219	194 984	186 234	3 937	-	3 937
124	Insgesamt	6 272 861	3 426 083	2 846 777	47 901	1 195	46 706
45.41 Stuckateurgewerbe,							
125	20 - 49	521 612	256 284	265 327	4 075	392	3 683
126	50 - 99	197 560	107 427	90 133	1 648	-	1 648
127	100 und mehr	64 403	50 664	13 740	770	-	770
128	Insgesamt	783 575	414 375	369 200	6 493	392	6 101
45.42 Bautischlerei							
129	20 - 49	718 189	457 225	260 964	3 553	64	3 488
130	50 und mehr	249 716	160 520	89 196	2 064	-	2 064
131	Insgesamt	967 905	617 745	350 160	5 616	64	5 552
45.43 Fußboden-, Fliesen- und							
132	20 - 49	922 076	572 520	349 556	3 869	38	3 831
133	50 - 99	286 937	192 297	94 639	1 794	48	1 746
134	100 und mehr	102 833	62 330	40 503	196	-	196
135	Insgesamt	1 311 846	827 147	484 699	5 859	86	5 773
45.44 Maler-							
136	20 - 49	1 696 447	780 826	915 621	17 724	526	17 198
137	50 - 99	586 331	305 940	280 391	4 447	12	4 434
138	100 und mehr	666 250	332 892	333 358	6 094	-	6 094
139	Insgesamt	2 949 029	1 419 659	1 529 370	28 265	539	27 727
45.45 Baugewerbe,							
140	20 - 49	106 378	65 111	41 267	754	95	659
141	50 und mehr	154 127	82 046	72 081	914	19	895
142	Insgesamt	260 506	147 158	113 348	1 668	114	1 553
45.5 Vermietung von Baumaschinen							
143	Insgesamt	103 527	57 522	46 005	1 074	233	841

1) Ohne Umsatzsteuer.

2) Im Baugewerbe identisch mit der Bruttowertschöpfung ohne sämtliche auf den Erzeugnissen lastenden Steuern.

3) Kann größer sein als die Nettowertschöpfung zu Faktorkosten, ist jedoch im allgemeinen kleiner.

zu Faktorkosten und zu Marktpreisen  
 schöpfung zu Faktorkosten 2004  
 tengrößenklassen  
 EUR

Bruttowertschöpfung zu Faktorkosten (Sp. 3 - 6)	Abschreibungen	Nettowertschöpfung zu Faktorkosten		indirekte Steuern abzüglich Subventionen	Brutto- wertschöpfung zu Marktpreisen (Sp. 7 + 11)	Lfd. Nr.
		insgesamt (Sp. 7 - 8)	Bruttoeinkommen aus unselbständiger Arbeit <sup>3)</sup>			
7	8	9	10	11	12	
<b>Wärme, Schall und Erschütterung</b>						
148 299	3 923	144 375	137 958	21 340	169 639	107
108 333	3 119	105 214	83 024	16 160	124 493	108
256 316	6 116	250 201	256 220	46 469	302 785	109
512 948	13 158	499 790	477 203	83 968	596 917	110
<b>Heizungs- und Lüftungsinstallation</b>						
1 910 872	57 002	1 853 870	1 600 570	333 404	2 244 276	111
797 882	26 008	771 874	676 951	128 739	926 620	112
446 244	12 640	433 605	372 686	62 348	508 592	113
251 303	7 310	243 993	197 558	44 853	296 156	114
3 406 301	102 959	3 303 341	2 847 766	569 344	3 975 644	115
<b>Bauinstallation</b>						
66 558	2 833	63 725	49 335	12 540	79 098	116
42 334	1 495	40 838	44 164	7 952	50 286	117
315 115	14 622	300 493	243 083	52 267	367 382	118
424 007	18 950	405 057	336 582	72 760	496 766	119
<b>Ausbaugewerbe</b>						
1 803 877	63 540	1 740 337	1 651 766	302 714	2 106 590	120
540 470	21 252	519 219	486 654	86 637	627 107	121
273 428	9 615	263 813	256 112	50 895	324 323	122
182 297	10 398	171 899	167 759	29 511	211 808	123
2 800 072	104 805	2 695 267	2 562 290	469 757	3 269 829	124
<b>Gipserei und Verputzerei</b>						
261 644	8 256	253 388	220 572	44 092	305 736	125
88 485	3 276	85 209	62 051	13 287	101 773	126
12 969	543	12 426	25 260	6 933	19 903	127
363 099	12 076	351 023	307 884	64 313	427 412	128
<b>und -schlosserei</b>						
257 476	13 650	243 825	245 493	39 584	297 060	129
87 132	4 391	82 742	78 005	15 947	103 080	130
344 608	18 041	326 567	323 499	55 531	400 139	131
<b>Plattenlegerei, Raumaussattung</b>						
345 725	12 400	333 325	334 346	52 625	398 350	132
92 894	4 009	88 885	84 003	12 420	105 313	133
40 308	1 607	38 700	41 091	6 656	46 963	134
478 926	18 016	460 910	459 440	71 700	550 626	135
<b>und Glasergewerbe</b>						
898 423	25 846	872 577	818 357	159 920	1 058 343	136
275 956	9 548	266 408	268 686	44 598	320 554	137
327 263	16 517	310 747	291 985	52 713	379 977	138
1 501 643	51 911	1 449 732	1 379 027	257 230	1 758 874	139
<b>anderweitig nicht genannt</b>						
40 608	3 387	37 221	32 997	6 493	47 102	140
71 186	1 374	69 813	59 443	14 489	85 676	141
111 795	4 761	107 034	92 441	20 983	132 777	142
<b>und -geräten mit Bedienungspersonal</b>						
45 164	9 219	35 945	31 190	9 618	54 782	143

Lfd. Nr.	Beschäftigte von... bis...	Unternehmen	Bruttoproduktionswert <sup>1)</sup>		Materialverbrauch, Einsatz an Handelsware zu Anschaffungskosten, Kosten für Lohnarbeiten <sup>2)</sup>
			insgesamt	je Beschäftigten	
			Anzahl	1 000 EUR	
	1	2	3	4	
<b>45 Bau</b>					
1	20 - 49	9 978	26 878 913	90 879	12 724 748
2	50 - 99	2 261	16 171 001	106 675	8 281 909
3	100 - 249	784	15 230 340	134 139	8 403 619
4	250 - 499	131	7 084 293	158 087	4 265 790
5	500 - 999	38	4 405 906	170 457	2 691 571
6	1 000 und mehr	20	8 980 509	191 041	5 609 573
7	Insgesamt	13 212	78 750 962	116 055	41 977 209
45.1 / 45.2 Vorbereitende Bau					
8	20 - 49	4 851	14 530 724	99 800	6 895 551
9	50 - 99	1 346	10 704 106	117 229	5 592 095
10	100 - 249	549	11 579 240	144 837	6 504 431
11	250 - 499	96	5 912 860	178 772	3 702 303
12	500 - 999	31	3 690 435	176 637	2 279 620
13	1 000 und mehr	16	8 147 101	201 978	5 225 087
14	Insgesamt	6 890	54 564 466	132 709	30 199 087
45.1 Vorbereitende					
15	20 - 49	167	551 741	114 517	190 674
16	50 - 99	39	276 833	112 395	100 762
17	100 - 249	16	356 783	158 853	183 980
18	250 und mehr	9	651 208	78 590	127 216
19	Insgesamt	231	1 836 565	103 102	602 631
45.11 Abbruch-, Spreng- und Ent					
20	Insgesamt	223	1 774 177	103 173	583 343
45.12 Test- und					
21	Insgesamt	8	62 388	101 112	19 289
45.2 Hoch- und					
22	20 - 49	4 685	13 978 983	99 296	6 704 877
23	50 - 99	1 307	10 427 274	117 363	5 491 333
24	100 - 249	533	11 222 457	144 431	6 320 451
25	250 - 499	92	5 838 739	183 326	3 673 202
26	500 und mehr	42	11 260 449	207 875	7 406 593
27	Insgesamt	6 659	52 727 902	134 050	29 596 455
45.21 Hochbau, Brücken-					
28	20 - 49	2 825	8 622 224	100 910	4 270 581
29	50 - 99	768	6 333 349	121 313	3 476 588
30	100 - 249	317	6 924 198	152 030	4 161 872
31	250 - 499	51	3 509 018	196 690	2 424 939
32	500 und mehr	22	8 522 978	232 461	5 916 440
33	Insgesamt	3 982	33 911 768	142 666	20 250 420
45.21.1 Hoch- und Tiefbau, ohne					
34	20 - 49	489	1 383 803	90 781	703 033
35	50 - 99	231	1 801 178	109 958	1 008 963
36	100 - 249	153	3 219 052	144 342	1 888 562
37	250 - 499	30	2 028 040	187 304	1 380 211
38	500 - 999	12	1 715 654	216 602	1 157 787
39	1 000 und mehr	6	4 568 445	234 674	3 027 611
40	Insgesamt	921	14 716 173	159 714	9 166 166
45.21.2 Hochbau					
41	20 - 49	1 877	5 782 089	104 180	3 000 932
42	50 - 99	354	3 241 800	139 012	1 906 434
43	100 - 249	103	2 601 431	177 372	1 693 717
44	250 und mehr	15	3 145 481	264 812	2 429 941
45	Insgesamt	2 348	14 770 801	140 186	9 031 023
45.21.3 / 45.21.4 / 45.21.5					
46	20 - 49	25	99 392	134 679	52 041
47	50 - 99	7	92 217	170 145	61 344
48	100 und mehr	6	162 049	190 655	111 545
49	Insgesamt	38	353 657	166 041	224 930
45.21.6 / 45.21.7 Brücken- und Tunnelbau u.Ä.,					
50	20 - 49	434	1 356 941	97 185	514 576
51	50 - 99	175	1 198 154	100 149	499 848
52	100 - 249	55	941 666	121 866	468 047
53	250 und mehr	10	574 376	130 217	345 829
54	Insgesamt	675	4 071 137	106 955	1 828 300

1) Ohne Umsatzsteuer.

2) Vorbereitende Baustellenarbeiten, Hoch- und Tiefbau: Kosten für Fremd- und Nachunternehmerleistungen.

Nettoproduktionswert <sup>1)</sup>			sonstige Vorleistungen	Bruttowertschöpfung <sup>1)</sup>			Lfd. Nr.
insgesamt (Sp. 2 - 4)	je Beschäftigten	Anteil am Bruttoproduktionswert		insgesamt (Sp. 5 - 8)	je Beschäftigten	Anteil am Bruttoproduktionswert	
1 000 EUR	EUR	%	1 000 EUR	EUR	%		
5	6	7	8	9	10	11	
<b>gewerbe</b>							
14 154 165	47 856	52,7	2 422 017	11 732 149	39 667	43,6	1
7 889 092	52 042	48,8	1 500 497	6 388 595	42 143	39,5	2
6 826 721	60 125	44,8	1 459 087	5 367 634	47 275	35,2	3
2 818 504	62 895	39,8	658 815	2 159 689	48 194	30,5	4
1 714 335	66 325	38,9	442 190	1 272 145	49 217	28,9	5
3 370 936	71 710	37,5	1 023 139	2 347 797	49 944	26,1	6
36 773 753	54 193	46,7	7 505 745	29 268 008	43 132	37,2	7
<b>stellenarbeiten, Hoch- und Tiefbau</b>							
7 635 173	52 440	52,5	1 360 944	6 274 229	43 093	43,2	8
5 112 012	55 985	47,8	1 023 551	4 088 461	44 776	38,2	9
5 074 809	63 477	43,8	1 130 179	3 944 630	49 341	34,1	10
2 210 556	66 835	37,4	534 761	1 675 795	50 667	28,3	11
1 410 815	67 527	38,2	374 768	1 036 046	49 589	28,1	12
2 922 015	72 441	35,9	944 848	1 977 166	49 017	24,3	13
24 365 379	59 260	44,7	5 369 052	18 996 327	46 202	34,8	14
<b>Baustellenarbeiten</b>							
361 067	74 942	65,4	99 595	261 472	54 270	47,4	15
176 071	71 485	63,6	47 514	128 557	52 194	46,4	16
172 803	76 939	48,4	70 224	102 579	45 672	28,8	17
523 992	63 237	80,5	142 196	381 796	46 077	58,6	18
1 233 933	69 271	67,2	359 529	874 404	49 088	47,6	19
<b>trümmerungsgewerbe, Erdbewegungsarbeiten</b>							
1 190 834	69 250	67,1	350 054	840 780	48 894	47,4	20
<b>Suchbohrung</b>							
43 099	69 851	69,1	9 475	33 624	54 494	53,9	21
<b>Tiefbau</b>							
7 274 106	51 670	52,0	1 261 349	6 012 756	42 710	43,0	22
4 935 941	55 556	47,3	976 037	3 959 904	44 570	38,0	23
4 902 006	63 088	43,7	1 059 955	3 842 051	49 447	34,2	24
2 165 537	67 994	37,1	517 564	1 647 973	51 743	28,2	25
3 853 856	71 145	34,2	1 194 618	2 659 238	49 091	23,6	26
23 131 446	58 807	43,9	5 009 523	18 121 923	46 071	34,4	27
<b>und Tunnelbau u.Ä.</b>							
4 351 643	50 929	50,5	707 235	3 644 408	42 652	42,3	28
2 856 761	54 720	45,1	543 481	2 313 280	44 310	36,5	29
2 762 327	60 650	39,9	573 481	2 188 846	48 059	31,6	30
1 084 079	60 765	30,9	245 654	838 425	46 996	23,9	31
2 606 538	71 092	30,6	837 260	1 769 278	48 256	20,8	32
13 661 349	57 473	40,3	2 907 111	10 754 238	45 243	31,7	33
<b>ausgeprägten Schwerpunkt</b>							
680 770	44 660	49,2	125 489	555 281	36 428	40,1	34
792 216	48 363	44,0	153 825	638 391	38 972	35,4	35
1 330 490	59 659	41,3	284 963	1 045 526	46 881	32,5	36
647 829	59 832	31,9	147 463	500 366	46 212	24,7	37
557 867	70 431	32,5	147 941	409 927	51 753	23,9	38
1 540 834	79 150	33,7	484 345	1 056 489	54 270	23,1	39
5 550 006	60 234	37,7	1 344 026	4 205 980	45 647	28,6	40
<b>(ohne Fertigteilbau)</b>							
2 781 157	50 110	48,1	415 632	2 365 525	42 621	40,9	41
1 335 366	57 262	41,2	237 225	1 098 141	47 090	33,9	42
907 714	61 890	34,9	165 714	742 001	50 591	28,5	43
715 540	60 240	22,7	237 430	478 110	40 251	15,2	44
5 739 778	54 475	38,9	1 056 001	4 683 777	44 452	31,7	45
<b>Fertigteilbau im Hochbau</b>							
47 351	64 162	47,6	11 398	35 953	48 717	36,2	46
30 873	56 963	33,5	7 942	22 931	42 310	24,9	47
50 503	59 419	31,2	10 138	40 365	47 491	24,9	48
128 727	60 437	36,4	29 478	99 250	46 597	28,1	49
<b>Rohrleitungs- und Kabelleitungstiefbau</b>							
842 365	60 331	62,1	154 716	687 649	49 250	50,7	50
698 306	58 369	58,3	144 490	553 816	46 291	46,2	51
473 619	61 294	50,3	112 666	360 954	46 713	38,3	52
228 547	51 814	39,8	65 735	162 812	36 911	28,3	53
2 242 837	58 923	55,1	477 607	1 765 230	46 375	43,4	54

Lfd. Nr.	Beschäftigte von... bis...	Unternehmen	Bruttoproduktionswert <sup>1)</sup>		Materialverbrauch, Einsatz an Handelsware zu Anschaffungskosten, Kosten für Lohnarbeiten <sup>2)</sup>
			insgesamt	je Beschäftigten	
		Anzahl	1 000 EUR	EUR	1 000 EUR
		1	2	3	4
45.22 Dachdeckerei, Bauspenglerei,					
55	20 - 49	839	2 209 334	92 602	1 010 928
56	50 - 99	85	582 656	110 353	315 114
57	100 und mehr	16	454 382	156 302	226 591
58	Insgesamt	940	3 246 372	101 306	1 552 632
45.22.1 Dachdeckerei und					
59	20 - 49	522	1 333 432	89 808	575 249
60	50 - 99	50	325 286	103 926	174 116
61	100 und mehr	5	102 032	166 710	41 203
62	Insgesamt	577	1 760 749	94 717	790 568
45.22.2 Abdichtung gegen					
63	20 - 49	57	168 014	97 964	71 679
64	50 - 99	14	114 506	132 681	64 232
65	100 und mehr	5	115 584	121 030	51 780
66	Insgesamt	76	398 104	112 679	187 691
45.22.3 Zimmerei und					
67	20 - 49	260	707 889	97 027	364 000
68	50 - 99	21	142 864	111 010	76 766
69	100 und mehr	6	236 767	176 686	133 608
70	Insgesamt	287	1 087 519	109 598	574 374
45.23 Bau von Straßen, Bahnverkehrs					
71	20 - 49	488	1 527 701	102 376	731 079
72	50 - 99	253	1 941 500	109 826	969 258
73	100 - 249	109	2 307 831	138 015	1 256 312
74	250 - 499	29	1 550 606	155 707	917 190
75	500 und mehr	10	1 382 014	163 494	827 058
76	Insgesamt	889	8 709 652	128 587	4 700 897
45.23.1 Bau von Straßen,					
77	20 - 49	448	1 392 684	101 630	676 387
78	50 - 99	230	1 755 444	109 238	904 100
79	100 - 249	97	2 073 766	139 351	1 164 000
80	250 - 499	27	1 464 192	157 805	880 143
81	500 und mehr	8	1 191 632	166 547	723 551
82	Insgesamt	810	7 877 718	128 956	4 348 180
45.24 Was					
83	Insgesamt	15	229 556	150 334	99 545
45.25 Sonstiger spezialisierter					
84	20 - 49	523	1 549 756	95 593	657 367
85	50 - 99	200	1 546 856	113 729	722 989
86	100 - 249	91	1 600 257	122 791	729 217
87	250 und mehr	19	1 933 684	168 233	883 389
88	Insgesamt	833	6 630 554	122 021	2 992 962
45.3 / 45.4 / 45.5 Bauinstallation und					
89	20 - 49	5 126	12 348 189	82 230	5 829 197
90	50 - 99	915	5 466 894	90 689	2 689 815
91	100 - 249	235	3 651 100	108 682	1 899 188
92	250 - 499	35	1 171 434	99 801	563 486
93	500 - 999	7	715 471	144 396	411 951
94	1 000 und mehr	4	833 408	124 918	384 486
95	Insgesamt	6 322	24 186 496	90 448	11 778 123
45.3 Bauin					
96	20 - 49	3 275	8 326 912	85 988	4 062 189
97	50 - 99	674	4 120 387	91 707	2 057 044
98	100 - 249	184	3 023 716	115 461	1 621 617
99	250 - 499	29	1 055 936	106 223	527 711
100	500 und mehr	9	1 283 157	138 771	681 980
101	Insgesamt	4 172	17 810 108	95 168	8 950 541
45.31 Elektro					
102	20 - 49	1 296	3 053 037	78 379	1 367 679
103	50 - 99	305	1 659 134	80 897	747 618
104	100 - 249	85	1 204 511	102 398	609 186
105	250 und mehr	18	698 392	91 356	346 428
106	Insgesamt	1 703	6 615 075	83 874	3 070 912

1) Ohne Umsatzsteuer.

2) Vorbereitende Baustellenarbeiten, Hoch- und Tiefbau: Kosten für Fremd- und Nachunternehmerleistungen.

Nettoproduktionswert <sup>1)</sup>			sonstige Vorleistungen	Bruttowertschöpfung <sup>1)</sup>			Lfd. Nr.
insgesamt (Sp. 2 - 4)	je Beschäftigten	Anteil am Bruttoproduk- tionswert		insgesamt (Sp. 5 - 8)	je Beschäftigten	Anteil am Bruttoproduk- tionswert	
1 000 EUR	EUR	%		1 000 EUR	EUR	%	
5	6	7	8	9	10	11	
<b>Abdichtungen und Zimmerei</b>							
1 198 406	50 230	54,2	200 131	998 275	41 842	45,2	55
267 543	50 672	45,9	52 576	214 967	40 714	36,9	56
227 791	78 358	50,1	49 678	178 114	61 269	39,2	57
1 693 740	52 854	52,2	302 385	1 391 355	43 418	42,9	58
<b>Bauspenglerei</b>							
758 183	51 065	56,9	117 084	641 099	43 179	48,1	59
151 170	48 298	46,5	29 479	121 691	38 879	37,4	60
60 829	99 388	59,6	6 618	54 210	88 575	53,1	61
970 182	52 190	55,1	153 182	817 000	43 950	46,4	62
<b>Wasser und Feuchtigkeit</b>							
96 335	56 170	57,3	20 896	75 439	43 986	44,9	63
50 275	58 254	43,9	11 541	38 733	44 881	33,8	64
63 804	66 810	55,2	13 212	50 592	52 976	43,8	65
210 413	59 555	52,9	45 649	164 764	46 635	41,4	66
<b>Ingenieurholzbau</b>							
343 888	47 135	48,6	62 151	281 738	38 617	39,8	67
66 098	51 360	46,3	11 556	54 543	42 381	38,2	68
103 159	76 982	43,6	29 847	73 311	54 708	31,0	69
513 145	51 714	47,2	103 554	409 591	41 278	37,7	70
<b>strecken, Rollbahnen und Sportanlagen</b>							
796 622	53 384	52,1	165 122	631 500	42 319	41,3	71
972 241	54 998	50,1	193 040	779 202	44 078	40,1	72
1 051 519	62 884	45,6	251 922	799 597	47 818	34,6	73
633 416	63 606	40,8	152 929	480 487	48 249	31,0	74
554 956	65 652	40,2	184 602	370 354	43 813	26,8	75
4 008 755	59 184	46,0	947 615	3 061 140	45 194	35,1	76
<b>Rollbahnen und Sportanlagen</b>							
716 297	52 271	51,4	142 888	573 409	41 844	41,2	77
851 344	52 977	48,5	169 445	681 899	42 433	38,8	78
909 767	61 134	43,9	214 337	695 430	46 731	33,5	79
584 050	62 947	39,9	140 345	443 704	47 821	30,3	80
468 081	65 421	39,3	169 001	299 080	41 800	25,1	81
3 529 538	57 777	44,8	836 016	2 693 522	44 092	34,2	82
<b>serbau</b>							
130 011	85 143	56,6	29 564	100 447	65 782	43,8	83
<b>Hoch- und Tiefbau</b>							
892 390	55 045	57,6	181 364	711 026	43 858	45,9	84
823 867	60 573	53,3	181 110	642 757	47 257	41,6	85
871 040	66 837	54,4	187 386	683 654	52 458	42,7	86
1 050 295	91 377	54,3	272 988	777 306	67 627	40,2	87
3 637 592	66 942	54,9	822 849	2 814 743	51 799	42,5	88
<b>sonstiges Ausbaugewerbe</b>							
6 518 992	43 412	52,8	1 061 072	5 457 920	36 346	44,2	89
2 777 080	46 068	50,8	476 946	2 300 134	38 156	42,1	90
1 751 912	52 149	48,0	328 908	1 423 004	42 359	39,0	91
607 947	51 794	51,9	124 054	483 893	41 225	41,3	92
303 520	61 256	42,4	67 422	236 098	47 649	33,0	93
448 922	67 288	53,9	78 291	370 631	55 553	44,5	94
12 408 373	46 402	51,3	2 136 693	10 271 681	38 412	42,5	95
<b>stallation</b>							
4 264 723	44 040	51,2	667 833	3 596 890	37 143	43,2	96
2 063 343	45 924	50,1	324 311	1 739 032	38 706	42,2	97
1 402 099	53 540	46,4	263 512	1 138 587	43 477	37,7	98
528 225	53 137	50,0	111 286	416 939	41 942	39,5	99
601 177	65 016	46,9	113 727	487 450	52 717	38,0	100
8 859 568	47 341	49,7	1 480 670	7 378 898	39 429	41,4	101
<b>installation</b>							
1 685 358	43 267	55,2	250 194	1 435 164	36 844	47,0	102
911 516	44 444	54,9	138 182	773 333	37 707	46,6	103
595 325	50 610	49,4	128 628	466 696	39 675	38,7	104
351 965	46 040	50,4	57 137	294 828	38 566	42,2	105
3 544 163	44 937	53,6	574 142	2 970 021	37 657	44,9	106

Lfd. Nr.	Beschäftigte von... bis...	Unternehmen	Bruttoproduktionswert <sup>1)</sup>		Materialverbrauch, Einsatz an Handelsware zu Anschaffungskosten, Kosten für Lohnarbeiten <sup>2)</sup>
			insgesamt	je Beschäftigten	
			Anzahl	1 000 EUR	
	1	2	3	4	
					45.32 Dämmung gegen Kälte,
107	20 - 49	131	392 763	99 539	205 885
108	50 - 99	35	287 549	124 917	153 517
109	100 und mehr	26	809 274	146 925	474 130
110	Insgesamt	192	1 489 585	126 711	833 533
					45.33 Klempnerei, Gas-, Wasser-,
111	20 - 49	1 796	4 721 157	90 048	2 411 731
112	50 - 99	318	2 083 452	99 115	1 116 903
113	100 - 249	70	1 242 250	121 503	704 507
114	250 und mehr	9	685 487	155 099	393 726
115	Insgesamt	2 193	8 732 345	99 126	4 626 867
					45.34 Sonstige
116	20 - 49	53	159 955	105 856	76 892
117	50 - 99	16	90 253	82 195	39 006
118	100 und mehr	14	722 895	124 296	303 331
119	Insgesamt	83	973 103	115 502	419 230
					45.4 Sonstiges
120	20 - 49	1 836	3 964 703	75 037	1 756 129
121	50 - 99	238	1 316 722	86 693	624 431
122	100 - 249	50	610 217	84 132	269 988
123	250 und mehr	8	381 219	91 266	150 231
124	Insgesamt	2 132	6 272 861	78 948	2 800 778
					45.41 Stuckateurgewerbe,
125	20 - 49	224	521 612	80 258	213 124
126	50 - 99	27	197 560	114 523	91 021
127	100 und mehr	5	64 403	85 530	45 737
128	Insgesamt	256	783 575	87 285	349 882
					45.42 Bautischlerei
129	20 - 49	279	718 189	89 782	385 094
130	50 und mehr	34	249 716	109 095	127 940
131	Insgesamt	312	967 905	94 079	513 033
					45.43 Fußboden-, Fliesen- und
132	20 - 49	354	922 076	93 356	485 219
133	50 - 99	36	286 937	125 520	166 324
134	100 und mehr	3	102 833	94 341	49 449
135	Insgesamt	393	1 311 846	98 985	700 992
					45.44 Maler-
136	20 - 49	942	1 696 447	61 839	619 286
137	50 - 99	138	586 331	66 042	238 608
138	100 und mehr	39	666 250	87 640	256 745
139	Insgesamt	1 119	2 949 029	67 155	1 114 639
					45.45 Baugewerbe,
140	20 - 49	37	106 378	103 474	53 406
141	50 und mehr	14	154 127	77 256	68 826
142	Insgesamt	51	260 506	86 172	122 232
					45.5 Vermietung von Baumaschinen
143	Insgesamt	19	103 527	127 969	26 804

1) Ohne Umsatzsteuer.

2) Vorbereitende Baustellenarbeiten, Hoch- und Tiefbau: Kosten für Fremd- und Nachunternehmerleistungen.

Nettoproduktionswert <sup>1)</sup>			sonstige Vorleistungen	Bruttowertschöpfung <sup>1)</sup>			Lfd. Nr.
insgesamt (Sp. 2 - 4)	je Beschäftigten	Anteil am Bruttoproduk- tionswert		insgesamt (Sp. 5 - 8)	je Beschäftigten	Anteil am Bruttoproduk- tionswert	
1 000 EUR	EUR	%	1 000 EUR	EUR	%		
5	6	7	8	9	10	11	
<b>Wärme, Schall und Erschütterung</b>							
186 877	47 361	47,6	36 518	150 359	38 106	38,3	107
134 031	58 226	46,6	24 274	109 758	47 681	38,2	108
335 144	60 846	41,4	77 562	257 582	46 764	31,8	109
656 053	55 807	44,0	138 354	517 699	44 038	34,8	110
<b>Heizungs- und Lüftungsinstallation</b>							
2 309 426	44 049	48,9	365 570	1 943 856	37 076	41,2	111
966 549	45 981	46,4	153 766	812 783	38 666	39,0	112
537 743	52 596	43,3	85 127	452 616	44 270	36,4	113
291 761	66 014	42,6	38 331	253 429	57 341	37,0	114
4 105 479	46 604	47,0	642 795	3 462 684	39 307	39,7	115
<b>Bauinstallation</b>							
83 063	54 970	51,9	15 551	67 512	44 678	42,2	116
51 247	46 671	56,8	8 089	43 158	39 305	47,8	117
419 564	72 141	58,0	101 739	317 824	54 647	44,0	118
553 873	65 742	56,9	125 379	428 494	50 860	44,0	119
<b>Ausbaugewerbe</b>							
2 208 574	41 800	55,7	375 838	1 832 736	34 687	46,2	120
692 292	45 581	52,6	141 726	550 565	36 249	41,8	121
340 229	46 908	55,8	62 988	277 242	38 224	45,4	122
230 987	55 300	60,6	44 753	186 234	44 586	48,9	123
3 472 082	43 699	55,4	625 305	2 846 777	35 829	45,4	124
<b>Gipserei und Verputzerei</b>							
308 488	47 466	59,1	43 160	265 327	40 825	50,9	125
106 539	61 759	53,9	16 406	90 133	52 249	45,6	126
18 666	24 790	29,0	4 927	13 740	18 247	21,3	127
433 693	48 310	55,3	64 493	369 200	41 126	47,1	128
<b>und -schlosserei</b>							
333 095	41 641	46,4	72 131	260 964	32 624	36,3	129
121 777	53 201	48,8	32 581	89 196	38 968	35,7	130
454 872	44 213	47,0	104 712	350 160	34 035	36,2	131
<b>Plattenlegerei, Raumausstattung</b>							
436 858	44 230	47,4	87 301	349 556	35 391	37,9	132
120 613	52 762	42,0	25 974	94 639	41 400	33,0	133
53 384	48 976	51,9	12 880	40 503	37 159	39,4	134
610 855	46 092	46,6	126 155	484 699	36 573	36,9	135
<b>und Glasergewerbe</b>							
1 077 161	39 265	63,5	161 540	915 621	33 376	54,0	136
347 723	39 166	59,3	67 332	280 391	31 582	47,8	137
409 505	53 867	61,5	76 147	333 358	43 851	50,0	138
1 834 390	41 773	62,2	305 020	1 529 370	34 827	51,9	139
<b>anderweitig nicht genannt</b>							
52 972	51 526	49,8	11 705	41 267	40 140	38,8	140
85 301	42 757	55,3	13 220	72 081	36 130	46,8	141
138 273	45 739	53,1	24 925	113 348	37 494	43,5	142
<b>und -geräten mit Bedienungspersonal</b>							
76 724	94 837	74,1	30 718	46 005	56 867	44,4	143



4 Bruttoproduktionswert 2004  
Nach Beschäftigtengrößenklassen

Beschäftigte von... bis...	Unternehmen	Elemente des Bruttoproduktionswertes			Bruttoproduktionswert <sup>1)</sup>		Anteil am Bruttoproduktionswert		
		Gesamtumsatz	Zu- (+) bzw. Abnahme (-) der Bestände an unfertigen und fertigen Erzeugnissen	selbsterstellte Anlagen	insgesamt	darunter Jahresbauleistung	Gesamtumsatz	Zu- (+) bzw. Abnahme (-) der Bestände an unfertigen und fertigen Erzeugnissen	selbsterstellte Anlagen
<b>45 Baugewerbe</b>									
20 - 49	9 978	26 879 051	- 28 666	28 528	26 878 913	14 292 946	100,0	- 0,1	0,1
50 - 99	2 261	16 266 900	- 105 413	9 513	16 171 001	10 453 356	100,6	- 0,7	0,1
100 - 249	784	15 200 013	+ 17 182	13 144	15 230 340	11 251 926	99,8	+ 0,1	0,1
250 - 499	131	7 004 419	+ 73 978	5 896	7 084 293	5 719 111	98,9	+ 1,0	0,1
500 - 999	38	4 401 146	- 1 048	5 808	4 405 906	3 519 303	99,9	- 0,0	0,1
1 000 und mehr	20	9 363 560	- 389 023	5 973	8 980 509	7 866 868	104,3	- 4,3	0,1
Insgesamt	13 212	79 115 089	- 432 990	68 863	78 750 962	53 103 511	100,5	- 0,5	0,1
<b>45.1 / 45.2 Vorbereitende Baustellenarbeiten, Hoch- und Tiefbau</b>									
20 - 49	4 851	14 451 730	+ 54 071	24 922	14 530 724	14 292 946	99,5	+ 0,4	0,2
50 - 99	1 346	10 769 294	- 73 200	8 012	10 704 106	10 453 356	100,6	- 0,7	0,1
100 - 249	549	11 532 925	+ 33 938	12 377	11 579 240	11 251 926	99,6	+ 0,3	0,1
250 - 499	96	5 815 998	+ 91 040	5 821	5 912 860	5 719 111	98,4	+ 1,5	0,1
500 - 999	31	3 672 181	+ 12 485	5 769	3 690 435	3 519 303	99,5	+ 0,3	0,2
1 000 und mehr	16	8 543 067	- 401 353	5 387	8 147 101	7 866 868	104,9	- 4,9	0,1
Insgesamt	6 890	54 785 196	- 283 017	62 287	54 564 466	53 103 511	100,4	- 0,5	0,1
<b>45.1 Vorbereitende Baustellenarbeiten</b>									
20 - 49	167	548 386	+ 2 586	769	551 741	521 588	99,4	+ 0,5	0,1
50 - 99	39	297 420	- 20 588	1	276 833	249 117	107,4	- 7,4	0,0
100 - 249	16	338 367	+ 16 983	1 433	356 783	337 688	94,8	+ 4,8	0,4
250 und mehr	9	647 462	+ 3 451	294	651 208	607 495	99,4	+ 0,5	0,0
Insgesamt	231	1 831 635	+ 2 431	2 498	1 836 565	1 715 887	99,7	+ 0,1	0,1
<b>45.11 Abbruch-, Spreng- und Entrümmungsgewerbe, Erdbewegungsarbeiten</b>									
Insgesamt	223	1 768 468	+ 3 213	2 496	1 774 177	1 658 277	99,7	+ 0,2	0,1
<b>45.12 Test- und Suchbohrung</b>									
Insgesamt	8	63 168	- 781	1	62 388	57 610	101,2	- 1,3	0,0
<b>45.2 Hoch- und Tiefbau</b>									
20 - 49	4 685	13 903 344	+ 51 485	24 153	13 978 983	13 771 358	99,5	+ 0,4	0,2
50 - 99	1 307	10 471 874	- 52 611	8 011	10 427 274	10 204 239	100,4	- 0,5	0,1
100 - 249	533	11 194 558	+ 16 955	10 944	11 222 457	10 914 238	99,8	+ 0,2	0,1
250 - 499	92	5 745 919	+ 87 194	5 626	5 838 739	5 658 833	98,4	+ 1,5	0,1
500 und mehr	42	11 637 865	- 388 472	11 056	11 260 449	10 838 955	103,4	- 3,4	0,1
Insgesamt	6 659	52 953 561	- 285 449	59 790	52 727 902	51 387 624	100,4	- 0,5	0,1
<b>45.21 Hochbau, Brücken- und Tunnelbau u.Ä.</b>									
20 - 49	2 825	8 549 346	+ 53 971	18 907	8 622 224	8 498 117	99,2	+ 0,6	0,2
50 - 99	768	6 360 879	- 34 237	6 708	6 333 349	6 193 145	100,4	- 0,5	0,1
100 - 249	317	6 876 502	+ 40 683	7 014	6 924 198	6 797 280	99,3	+ 0,6	0,1
250 - 499	51	3 364 125	+ 140 246	4 648	3 509 018	3 444 809	95,9	+ 4,0	0,1
500 und mehr	22	8 735 499	- 216 151	3 630	8 522 978	8 250 990	102,5	- 2,5	0,0
Insgesamt	3 982	33 886 351	- 15 488	40 906	33 911 768	33 184 340	99,9	- 0,0	0,1
<b>45.21.1 Hoch- und Tiefbau, ohne ausgeprägten Schwerpunkt</b>									
20 - 49	489	1 415 560	- 32 722	965	1 383 803	1 353 757	102,3	- 2,4	0,1
50 - 99	231	1 874 913	- 77 410	3 676	1 801 178	1 758 068	104,1	- 4,3	0,2
100 - 249	153	3 181 233	+ 33 139	4 680	3 219 052	3 163 295	98,8	+ 1,0	0,1
250 - 499	30	2 088 980	- 62 815	1 875	2 028 040	1 990 413	103,0	- 3,1	0,1
500 - 999	12	1 757 584	- 42 689	760	1 715 654	1 688 340	102,4	- 2,5	0,0
1 000 und mehr	6	4 507 119	+ 58 916	2 409	4 568 445	4 361 423	98,7	+ 1,3	0,1
Insgesamt	921	14 825 389	- 123 582	14 365	14 716 173	14 315 298	100,7	- 0,8	0,1
<b>45.21.2 Hochbau (ohne Fertigteilbau)</b>									
20 - 49	1 877	5 687 144	+ 80 018	14 927	5 782 089	5 701 845	98,4	+ 1,4	0,3
50 - 99	354	3 230 124	+ 8 668	3 009	3 241 800	3 178 529	99,6	+ 0,3	0,1
100 - 249	103	2 604 879	- 5 274	1 826	2 601 431	2 549 381	100,1	- 0,2	0,1
250 und mehr	15	3 177 968	- 34 960	2 473	3 145 481	3 089 732	101,0	- 1,1	0,1
Insgesamt	2 348	14 700 114	+ 48 452	22 235	14 770 801	14 519 488	99,5	+ 0,3	0,2
<b>45.21.3 / 45.21.4 / 45.21.5 Fertigteilbau im Hochbau</b>									
20 - 49	25	101 285	- 2 042	148	99 392	97 059	101,9	- 2,1	0,1
50 - 99	7	89 627	+ 2 590	-	92 217	79 532	97,2	+ 2,8	-
100 und mehr	6	159 047	+ 2 972	29	162 049	157 833	98,1	+ 1,8	0,0
Insgesamt	38	349 959	+ 3 521	178	353 657	334 424	99,0	+ 1,0	0,1
<b>45.21.6 / 45.21.7 Brücken- und Tunnelbau u.Ä., Rohrleitungs- und Kabelleistungstiefbau</b>									
20 - 49	434	1 345 357	+ 8 718	2 866	1 356 941	1 345 456	99,1	+ 0,6	0,2
50 - 99	175	1 166 216	+ 31 916	23	1 198 154	1 177 015	97,3	+ 2,7	0,0
100 - 249	55	931 343	+ 9 846	478	941 666	926 771	98,9	+ 1,0	0,1
250 und mehr	10	567 973	+ 5 642	761	574 376	565 889	98,9	+ 1,0	0,1
Insgesamt	675	4 010 888	+ 56 121	4 128	4 071 137	4 015 131	98,5	+ 1,4	0,1

1) Ohne Umsatzsteuer.

4 Bruttoproduktionswert 2004  
Nach Beschäftigtengrößenklassen

Beschäftigte von... bis...	Unternehmen	Elemente des Bruttoproduktionswertes			Bruttoproduktionswert <sup>1)</sup>		Anteil am Bruttoproduktionswert		
		Gesamtumsatz	Zu- (+) bzw. Abnahme (-) der Bestände an unfertigen und fertigen Erzeugnissen	selbsterstellte Anlagen	insgesamt	darunter Jahresbauleistung	Gesamtumsatz	Zu- (+) bzw. Abnahme (-) der Bestände an unfertigen und fertigen Erzeugnissen	selbsterstellte Anlagen
45.22 Dachdeckerei, Bauspengerei, Abdichtungen und Zimmerei									
20 - 49	839	2 193 176	+ 14 316	1 841	2 209 334	2 183 155	99,3	+ 0,6	0,1
50 - 99	85	601 504	- 19 020	173	582 656	578 692	103,2	- 3,3	0,0
100 und mehr	16	440 116	+ 12 094	2 172	454 382	443 891	96,9	+ 2,7	0,5
Insgesamt	940	3 234 796	+ 7 390	4 186	3 246 372	3 205 739	99,6	+ 0,2	0,1
45.22.1 Dachdeckerei und Bauspengerei									
20 - 49	522	1 328 192	+ 4 537	703	1 333 432	1 325 840	99,6	+ 0,3	0,1
50 - 99	50	334 433	- 9 147	-	325 286	323 817	102,8	- 2,8	-
100 und mehr	5	104 848	- 2 816	-	102 032	97 088	102,8	- 2,8	-
Insgesamt	577	1 767 473	- 7 427	703	1 760 749	1 746 745	100,4	- 0,4	0,0
45.22.2 Abdichtung gegen Wasser und Feuchtigkeit									
20 - 49	57	166 949	+ 1 060	5	168 014	166 595	99,4	+ 0,6	0,0
50 - 99	14	122 833	- 8 326	-	114 506	113 789	107,3	- 7,3	-
100 und mehr	5	112 141	+ 3 443	-	115 584	114 244	97,0	+ 3,0	-
Insgesamt	76	401 923	- 3 824	5	398 104	394 628	101,0	- 1,0	0,0
45.22.3 Zimmerei und Ingenieurholzbau									
20 - 49	260	698 035	+ 8 720	1 133	707 889	690 720	98,6	+ 1,2	0,2
50 - 99	21	144 238	- 1 547	173	142 864	141 086	101,0	- 1,1	0,1
100 und mehr	6	223 128	+ 11 467	2 172	236 767	232 560	94,2	+ 4,8	0,9
Insgesamt	287	1 065 401	+ 18 640	3 478	1 087 519	1 064 366	98,0	+ 1,7	0,3
45.23 Bau von Straßen, Bahnverkehrsstrecken, Rollbahnen und Sportanlagen									
20 - 49	488	1 556 852	- 29 334	184	1 527 701	1 502 457	101,9	- 1,9	0,0
50 - 99	253	1 941 049	- 268	719	1 941 500	1 883 936	100,0	- 0,0	0,0
100 - 249	109	2 333 603	- 26 359	586	2 307 831	2 209 996	101,1	- 1,1	0,0
250 - 499	29	1 536 848	+ 13 098	660	1 550 606	1 467 083	99,1	+ 0,8	0,0
500 und mehr	10	1 557 619	- 176 162	558	1 382 014	1 261 042	112,7	- 12,7	0,0
Insgesamt	889	8 925 970	- 219 025	2 706	8 709 652	8 324 514	102,5	- 2,5	0,0
45.23.1 Bau von Straßen, Rollbahnen und Sportanlagen									
20 - 49	448	1 415 299	- 22 791	176	1 392 684	1 368 773	101,6	- 1,6	0,0
50 - 99	230	1 762 479	- 7 753	719	1 755 444	1 699 944	100,4	- 0,4	0,0
100 - 249	97	2 023 585	+ 49 818	363	2 073 766	1 979 048	97,6	+ 2,4	0,0
250 - 499	27	1 451 778	+ 11 754	660	1 464 192	1 381 865	99,2	+ 0,8	0,0
500 und mehr	8	1 334 863	- 143 789	558	1 191 632	1 107 457	112,0	- 12,1	0,0
Insgesamt	810	7 988 004	- 112 761	2 475	7 877 718	7 537 088	101,4	- 1,4	0,0
45.24 Wasserbau									
Insgesamt	15	205 503	+ 24 019	34	229 556	221 866	89,5	+ 10,5	0,0
45.25 Sonstiger spezialisierter Hoch- und Tiefbau									
20 - 49	523	1 552 968	- 6 433	3 221	1 549 756	1 521 607	100,2	- 0,4	0,2
50 - 99	200	1 547 706	- 1 261	412	1 546 856	1 525 555	100,1	- 0,1	0,0
100 - 249	91	1 598 049	+ 1 036	1 172	1 600 257	1 528 884	99,9	+ 0,1	0,1
250 und mehr	19	2 002 217	- 75 686	7 153	1 933 684	1 875 119	103,5	- 3,9	0,4
Insgesamt	833	6 700 941	- 82 345	11 958	6 630 554	6 451 165	101,1	- 1,2	0,2
45.3 / 45.4 / 45.5 Bauinstallation und sonstiges Ausbaugewerbe									
20 - 49	5 126	12 427 321	- 82 738	3 606	12 348 189	-	100,6	- 0,7	0,0
50 - 99	915	5 497 606	- 32 213	1 501	5 466 894	-	100,6	- 0,6	0,0
100 - 249	235	3 667 088	- 16 756	767	3 651 100	-	100,4	- 0,5	0,0
250 - 499	35	1 188 420	- 17 062	76	1 171 434	-	101,5	- 1,5	0,0
500 - 999	7	728 965	- 13 533	39	715 471	-	101,9	- 1,9	0,0
1 000 und mehr	4	820 492	+ 12 329	586	833 408	-	98,5	+ 1,5	0,1
Insgesamt	6 322	24 329 893	- 149 972	6 575	24 186 496	-	100,6	- 0,6	0,0
45.3 Bauinstallation									
20 - 49	3 275	8 348 693	- 23 662	1 881	8 326 912	-	100,3	- 0,3	0,0
50 - 99	674	4 137 936	- 18 440	891	4 120 387	-	100,4	- 0,4	0,0
100 - 249	184	3 022 162	+ 847	707	3 023 716	-	99,9	+ 0,0	0,0
250 - 499	29	1 072 352	- 16 491	76	1 055 936	-	101,6	- 1,6	0,0
500 und mehr	9	1 288 474	- 5 942	625	1 283 157	-	100,4	- 0,5	0,0
Insgesamt	4 172	17 869 617	- 63 689	4 180	17 810 108	-	100,3	- 0,4	0,0
45.31 Elektroinstallation									
20 - 49	1 296	3 005 456	+ 46 944	637	3 053 037	-	98,4	+ 1,5	0,0
50 - 99	305	1 659 834	- 1 214	514	1 659 134	-	100,0	- 0,1	0,0
100 - 249	85	1 222 494	- 18 509	526	1 204 511	-	101,5	- 1,5	0,0
250 und mehr	18	711 072	- 13 128	448	698 392	-	101,8	- 1,9	0,1
Insgesamt	1 703	6 598 856	+ 14 093	2 126	6 615 075	-	99,8	+ 0,2	0,0

1) Ohne Umsatzsteuer.

4 Bruttoproduktionswert 2004  
Nach Beschäftigtengrößenklassen

Beschäftigte von... bis...	Unternehmen	Elemente des Bruttoproduktionswertes			Bruttoproduktionswert <sup>1)</sup>		Anteil am Bruttoproduktionswert		
		Gesamtumsatz	Zu- (+) bzw. Abnahme (-) der Bestände an unfertigen und fertigen Erzeugnissen	selbsterstellte Anlagen	insgesamt	darunter Jahresbauleistung	Gesamtumsatz	Zu- (+) bzw. Abnahme (-) der Bestände an unfertigen und fertigen Erzeugnissen	selbsterstellte Anlagen
45.32 Dämmung gegen Kälte, Wärme, Schall und Erschütterung									
20 - 49	131	404 157	- 11 811	416	392 763	-	102,9	- 3,0	0,1
50 - 99	35	273 729	+ 13 755	64	287 549	-	95,2	+ 4,8	0,0
100 und mehr	26	815 187	- 6 040	127	809 274	-	100,7	- 0,7	0,0
Insgesamt	192	1 493 074	- 4 096	607	1 489 585	-	100,2	- 0,3	0,0
45.33 Klempnerei, Gas-, Wasser-, Heizungs- und Lüftungsinstallation									
20 - 49	1 796	4 777 213	- 56 878	822	4 721 157	-	101,2	- 1,2	0,0
50 - 99	318	2 100 352	- 17 213	313	2 083 452	-	100,8	- 0,8	0,0
100 - 249	70	1 233 136	+ 9 020	94	1 242 250	-	99,3	+ 0,7	0,0
250 und mehr	9	673 094	+ 12 214	179	685 487	-	98,2	+ 1,8	0,0
Insgesamt	2 193	8 783 794	- 52 856	1 408	8 732 345	-	100,6	- 0,6	0,0
45.34 Sonstige Bauinstallation									
20 - 49	53	161 867	- 1 917	5	159 955	-	101,2	- 1,2	0,0
50 - 99	16	104 021	- 13 769	-	90 253	-	115,3	- 15,3	-
100 und mehr	14	728 005	- 5 144	34	722 895	-	100,7	- 0,7	0,0
Insgesamt	83	993 894	- 20 830	39	973 103	-	102,1	- 2,1	0,0
45.4 Sonstiges Ausbaugewerbe									
20 - 49	1 836	4 022 022	- 59 044	1 725	3 964 703	-	101,4	- 1,5	0,0
50 - 99	238	1 329 885	- 13 773	610	1 316 722	-	101,0	- 1,0	0,0
100 - 249	50	627 759	- 17 602	60	610 217	-	102,9	- 2,9	0,0
250 und mehr	8	377 051	+ 4 167	-	381 219	-	98,9	+ 1,1	-
Insgesamt	2 132	6 356 717	- 86 252	2 395	6 272 861	-	101,3	- 1,4	0,0
45.41 Stuckateurgewerbe, Gipserei und Verputzerei									
20 - 49	224	529 617	- 8 016	10	521 612	-	101,5	- 1,5	0,0
50 - 99	27	200 901	- 3 349	8	197 560	-	101,7	- 1,7	0,0
100 und mehr	5	73 260	- 8 857	-	64 403	-	113,8	- 13,8	-
Insgesamt	256	803 778	- 20 221	18	783 575	-	102,6	- 2,6	0,0
45.42 Bautischlerei und -schlosserei									
20 - 49	279	737 128	- 19 315	376	718 189	-	102,6	- 2,7	0,1
50 und mehr	34	249 816	- 155	55	249 716	-	100,0	- 0,1	0,0
Insgesamt	312	986 944	- 19 470	431	967 905	-	102,0	- 2,0	0,0
45.43 Fußboden-, Fliesen- und Plattenlegerei, Raumausstattung									
20 - 49	354	943 698	- 21 668	47	922 076	-	102,3	- 2,3	0,0
50 - 99	36	282 750	+ 4 187	-	286 937	-	98,5	+ 1,5	-
100 und mehr	3	111 337	- 8 503	-	102 833	-	108,3	- 8,3	-
Insgesamt	393	1 337 784	- 25 984	47	1 311 846	-	102,0	- 2,0	0,0
45.44 Maler- und Glasergerbe									
20 - 49	942	1 706 641	- 11 470	1 277	1 696 447	-	100,6	- 0,7	0,1
50 - 99	138	596 634	- 10 881	578	586 331	-	101,8	- 1,9	0,1
100 und mehr	39	661 772	+ 4 452	27	666 250	-	99,3	+ 0,7	0,0
Insgesamt	1 119	2 965 046	- 17 899	1 882	2 949 029	-	100,5	- 0,6	0,1
45.45 Baugewerbe, anderweitig nicht genannt									
20 - 49	37	104 938	+ 1 425	15	106 378	-	98,6	+ 1,3	0,0
50 und mehr	14	158 227	- 4 102	3	154 127	-	102,7	- 2,7	0,0
Insgesamt	51	263 165	- 2 677	18	260 506	-	101,0	- 1,0	0,0
45.5 Vermietung von Baumaschinen und -geräten mit Bedienungspersonal									
Insgesamt	19	103 559	- 32	-	103 527	-	100,0	- 0,0	-

1) Ohne Umsatzsteuer.

5 Umsatz 2004  
Nach Beschäftigtengrößenklassen

Beschäftigte von... bis...	Unternehmen	Umsatz <sup>1)</sup>							Gesamtumsatz je Beschäftigten
		aus eigenen Erzeugnissen und aus industriellen / handwerklichen Dienstleistungen		aus Handelsware	aus sonstigen nichtindustriellen / nichthandwerklichen Tätigkeiten		insgesamt	darunter abgerechnete Bauleistungen	
		zusammen	darunter aus ind. / handw. Dienstleistungen <sup>2)</sup>		zusammen	darunter aus Wohnungsvermietung			
Anzahl	1 000 EUR							EUR	
<b>45 Baugewerbe</b>									
20 - 49	9 978	26 382 745	1 152 918	352 198	144 108	20 479	26 879 051	14 213 790	90 880
50 - 99	2 261	15 964 297	752 618	170 840	131 764	21 059	16 266 900	10 518 373	107 307
100 - 249	784	14 941 268	793 527	86 182	172 563	13 756	15 200 013	11 214 879	133 872
250 - 499	131	6 881 889	213 126	42 657	79 873	5 462	7 004 419	5 622 407	156 304
500 - 999	38	4 296 388	80 500	47 057	57 700	2 435	4 401 146	3 504 887	170 273
1 000 und mehr	20	9 252 690	78 404	4 494	106 375	8 790	9 363 560	8 261 756	199 190
Insgesamt	13 212	77 719 277	3 071 093	703 429	692 383	71 980	79 115 089	53 336 093	116 591
<b>45.1 / 45.2 Vorbereitende Baustellenarbeiten, Hoch- und Tiefbau</b>									
20 - 49	4 851	14 310 331	613 130	78 068	63 331	10 061	14 451 730	14 213 790	99 257
50 - 99	1 346	10 613 758	433 455	57 640	97 896	17 300	10 769 294	10 518 373	117 942
100 - 249	549	11 365 368	532 233	44 021	123 536	12 212	11 532 925	11 214 879	144 257
250 - 499	96	5 716 578	146 736	32 670	66 750	5 365	5 815 998	5 622 407	175 843
500 - 999	31	3 615 984	65 462	30 587	25 610	1 018	3 672 181	3 504 887	175 764
1 000 und mehr	16	8 441 641	50 443	4 494	96 932	8 790	8 543 067	8 261 756	211 795
Insgesamt	6 890	54 063 660	1 841 458	247 481	474 055	54 746	54 785 196	53 336 093	133 246
<b>45.1 Vorbereitende Baustellenarbeiten</b>									
20 - 49	167	531 234	29 759	11 614	5 538	41	548 386	519 273	113 821
50 - 99	39	276 196	9 280	8 746	12 477	67	297 420	270 064	120 753
100 - 249	16	326 960	13 620	3 666	7 742	25	338 367	318 301	150 654
250 und mehr	9	633 581	-	-	13 882	2 757	647 462	603 875	78 138
Insgesamt	231	1 767 971	52 659	24 026	39 638	2 890	1 831 635	1 711 513	102 825
<b>45.11 Abbruch-, Spreng- und Enttrümmerungsgewerbe, Erdbewegungsarbeiten</b>									
Insgesamt	223	1 706 206	51 174	22 668	39 594	2 887	1 768 468	1 652 899	102 841
<b>45.12 Test- und Suchbohrung</b>									
Insgesamt	8	61 765	1 485	1 358	45	2	63 168	58 613	102 375
<b>45.2 Hoch- und Tiefbau</b>									
20 - 49	4 685	13 779 097	583 371	66 454	57 793	10 020	13 903 344	13 694 517	98 759
50 - 99	1 307	10 337 562	424 175	48 894	85 419	17 233	10 471 874	10 248 309	117 865
100 - 249	533	11 038 409	518 613	40 355	115 794	12 187	11 194 558	10 896 578	144 072
250 - 499	92	5 646 520	146 736	32 670	66 729	5 365	5 745 919	5 566 171	180 412
500 und mehr	42	11 494 103	115 905	35 081	108 681	7 052	11 637 865	11 219 005	214 843
Insgesamt	6 659	52 295 690	1 788 799	223 455	434 417	51 856	52 953 561	51 624 580	134 623
<b>45.21 Hochbau, Brücken- und Tunnelbau u.Ä.</b>									
20 - 49	2 825	8 468 976	319 495	42 274	38 096	8 391	8 549 346	8 423 393	100 057
50 - 99	768	6 260 169	251 706	42 479	58 231	14 768	6 360 879	6 220 041	121 841
100 - 249	317	6 802 997	239 332	18 014	55 491	8 378	6 876 502	6 749 913	150 982
250 - 499	51	3 338 144	96 180	1 978	24 003	4 317	3 364 125	3 299 620	188 568
500 und mehr	22	8 654 753	77 920	6 803	73 943	6 148	8 735 499	8 462 032	238 257
Insgesamt	3 982	33 525 039	984 633	111 547	249 765	42 002	33 886 351	33 154 999	142 559
<b>45.21.1 Hoch- und Tiefbau, ohne ausgeprägten Schwerpunkt</b>									
20 - 49	489	1 398 851	43 204	4 643	12 065	1 418	1 415 560	1 385 428	92 864
50 - 99	231	1 844 368	111 099	8 040	22 505	5 629	1 874 913	1 831 820	114 460
100 - 249	153	3 138 388	74 739	11 760	31 085	4 298	3 181 233	3 125 644	142 647
250 - 499	30	2 076 678	52 744	645	11 658	2 654	2 088 980	2 050 719	192 932
500 - 999	12	1 749 146	-	2 302	6 135	80	1 757 584	1 729 994	221 896
1 000 und mehr	6	4 472 463	7 313	4 227	30 429	3 597	4 507 119	4 298 894	231 524
Insgesamt	921	14 679 895	289 098	31 618	113 876	17 675	14 825 389	14 422 499	160 899
<b>45.21.2 Hochbau (ohne Fertigteilbau)</b>									
20 - 49	1 877	5 632 947	193 686	32 865	21 332	6 559	5 687 144	5 605 702	102 469
50 - 99	354	3 184 230	105 141	21 418	24 475	8 848	3 230 124	3 166 456	138 511
100 - 249	103	2 579 946	136 392	5 405	19 528	3 785	2 604 879	2 552 884	177 607
250 und mehr	15	3 133 856	86 138	1 600	42 512	2 991	3 177 968	3 122 592	267 547
Insgesamt	2 348	14 530 979	521 357	61 287	107 848	22 183	14 700 114	14 447 635	139 515
<b>45.21.3 / 45.21.4 / 45.21.5 Fertigteilbau im Hochbau</b>									
20 - 49	25	100 148	10 854	174	963	184	101 285	99 094	137 245
50 - 99	7	76 963	1 331	12 436	227	76	89 627	76 936	165 366
100 und mehr	6	156 647	15 121	2	2 398	110	159 047	154 826	187 123
Insgesamt	38	333 759	27 306	12 611	3 589	370	349 959	330 856	164 305
<b>45.21.6 / 45.21.7 Brücken- und Tunnelbau u.Ä., Rohrleitungs- und Kabelleitungstiefbau</b>									
20 - 49	434	1 337 029	71 751	4 592	3 735	229	1 345 357	1 333 169	96 355
50 - 99	175	1 154 608	34 135	584	11 023	215	1 166 216	1 144 828	97 479
100 - 249	55	928 015	13 079	847	2 480	186	931 343	916 560	120 530
250 und mehr	10	560 753	27 905	6	7 213	1 144	567 973	559 452	128 765
Insgesamt	675	3 980 406	146 871	6 031	24 452	1 774	4 010 888	3 954 009	105 372

1) Ohne Umsatzsteuer.

2) Vorbereitende Baustellenarbeiten, Hoch- und Tiefbau: Umsatzerlöse aus eigener Nachunternehmertätigkeit.

5 Umsatz 2004  
Nach Beschäftigtengrößenklassen

Beschäftigte von... bis...	Unternehmen	Umsatz <sup>1)</sup>							Gesamtumsatz je Beschäftigten
		aus eigenen Erzeugnissen und aus industriellen / handwerklichen Dienstleistungen		aus Handelsware	aus sonstigen nichtindustriellen / nichthandwerklichen Tätigkeiten		insgesamt	darunter abgerechnete Bauleistungen	
		zusammen	darunter aus ind. / handw. Dienstleistungen <sup>2)</sup>		zusammen	darunter aus Wohnungsvermietung			
Anzahl	1 000 EUR							EUR	
45.22 Dachdeckerei, Bauspenglerei, Abdichtungen und Zimmerei									
20 - 49	839	2 180 256	90 893	10 071	2 849	419	2 193 176	2 165 711	91 925
50 - 99	85	598 925	26 900	1 730	849	249	601 504	597 568	113 922
100 und mehr	16	431 642	14 993	7 302	1 173	259	440 116	429 424	151 395
Insgesamt	940	3 210 823	132 787	19 103	4 871	927	3 234 796	3 192 703	100 944
45.22.1 Dachdeckerei und Bauspenglerei									
20 - 49	522	1 322 016	80 000	5 679	496	216	1 328 192	1 319 570	89 456
50 - 99	50	333 314	10 476	969	150	5	334 433	332 964	106 849
100 und mehr	5	99 944	3 468	4 852	52	-	104 848	99 702	171 312
Insgesamt	577	1 755 274	93 944	11 500	698	221	1 767 473	1 752 236	95 079
45.22.2 Abdichtung gegen Wasser und Feuchtigkeit									
20 - 49	57	165 784	2 045	673	492	-	166 949	165 539	97 344
50 - 99	14	122 524	14 953	-	309	234	122 833	122 144	142 329
100 und mehr	5	110 801	9 442	784	556	88	112 141	110 801	117 425
Insgesamt	76	399 109	26 440	1 457	1 357	322	401 923	398 485	113 760
45.22.3 Zimmerei und Ingenieurholzbau									
20 - 49	260	692 455	8 848	3 719	1 861	203	698 035	680 602	95 677
50 - 99	21	143 088	1 472	760	390	10	144 238	142 460	112 078
100 und mehr	6	220 897	2 083	1 666	565	171	223 128	218 921	166 508
Insgesamt	287	1 056 439	12 403	6 146	2 816	384	1 065 401	1 041 983	107 369
45.23 Bau von Straßen, Bahnverkehrsstrecken, Rollbahnen und Sportanlagen									
20 - 49	488	1 547 779	85 867	3 607	5 466	572	1 556 852	1 531 775	104 329
50 - 99	253	1 921 259	107 131	2 790	17 000	473	1 941 049	1 883 161	109 801
100 - 249	109	2 292 951	108 455	8 752	31 901	2 033	2 333 603	2 237 638	139 556
250 - 499	29	1 493 609	48 168	16 008	27 230	546	1 536 848	1 453 522	154 325
500 und mehr	10	1 511 178	37 984	28 272	18 169	89	1 557 619	1 436 692	184 268
Insgesamt	889	8 766 776	387 606	59 428	99 766	3 714	8 925 970	8 542 788	131 781
45.23.1 Bau von Straßen, Rollbahnen und Sportanlagen									
20 - 49	448	1 406 749	77 993	3 548	5 002	534	1 415 299	1 391 548	103 281
50 - 99	230	1 744 752	100 744	2 790	14 936	376	1 762 479	1 706 655	109 675
100 - 249	97	1 984 886	77 830	8 659	30 040	1 621	2 023 585	1 930 357	135 979
250 - 499	27	1 409 735	46 365	16 008	26 035	546	1 451 778	1 369 648	156 467
500 und mehr	8	1 314 769	26 786	4 891	15 204	7	1 334 863	1 250 734	186 565
Insgesamt	810	7 860 891	329 718	35 896	91 217	3 084	7 988 004	7 648 942	130 761
45.24 Wasserbau									
Insgesamt	15	201 386	41 206	-	4 117	-	205 503	197 813	134 582
45.25 Sonstiger spezialisierter Hoch- und Tiefbau									
20 - 49	523	1 535 030	82 837	10 502	7 436	639	1 552 968	1 526 581	95 791
50 - 99	200	1 536 471	38 437	1 895	9 340	1 742	1 547 706	1 526 802	113 791
100 - 249	91	1 564 331	118 906	6 430	27 289	1 576	1 598 049	1 534 917	122 622
250 und mehr	19	1 955 834	2 388	14 549	31 834	1 257	2 002 217	1 947 977	174 196
Insgesamt	833	6 591 666	242 567	33 376	75 898	5 214	6 700 941	6 536 277	123 316
45.3 / 45.4 / 45.5 Bauinstallation und sonstiges Ausbaugewerbe									
20 - 49	5 126	12 072 414	539 788	274 130	80 777	10 417	12 427 321	-	82 757
50 - 99	915	5 350 539	319 163	113 199	33 867	3 759	5 497 606	-	91 198
100 - 249	235	3 575 900	261 295	42 161	49 027	1 544	3 667 088	-	109 158
250 - 499	35	1 165 311	66 390	9 987	13 123	97	1 188 420	-	101 248
500 - 999	7	680 405	15 038	16 470	32 090	1 416	728 965	-	147 119
1 000 und mehr	4	811 049	27 961	-	9 443	-	820 492	-	122 982
Insgesamt	6 322	23 655 617	1 229 635	455 948	218 328	17 234	24 329 893	-	90 984
45.3 Bauinstallation									
20 - 49	3 275	8 090 528	376 635	208 619	49 546	5 543	8 348 693	-	86 213
50 - 99	674	4 040 291	253 361	80 849	16 796	1 917	4 137 936	-	92 098
100 - 249	184	2 942 480	251 426	40 107	39 575	1 231	3 022 162	-	115 402
250 - 499	29	1 052 611	28 817	9 987	9 754	56	1 072 352	-	107 874
500 und mehr	9	1 240 489	40 144	15 895	32 090	1 416	1 288 474	-	139 346
Insgesamt	4 172	17 366 399	950 383	355 457	147 761	10 164	17 869 617	-	95 486
45.31 Elektroinstallation									
20 - 49	1 296	2 871 817	150 083	120 532	13 107	3 352	3 005 456	-	77 157
50 - 99	305	1 614 833	140 234	41 111	3 889	836	1 659 834	-	80 931
100 - 249	85	1 178 529	147 241	32 042	11 923	628	1 222 494	-	103 927
250 und mehr	18	676 971	40 999	24 442	9 659	369	711 072	-	93 014
Insgesamt	1 703	6 342 151	478 556	218 127	38 578	5 185	6 598 856	-	83 668

1) Ohne Umsatzsteuer.

2) Vorbereitende Baustellenarbeiten, Hoch- und Tiefbau: Umsatzerlöse aus eigener Nachunternehmertätigkeit.

5 Umsatz 2004  
Nach Beschäftigtengrößenklassen

Beschäftigte von... bis...	Unternehmen	Umsatz <sup>1)</sup>						Gesamtumsatz je Beschäftigten	
		aus eigenen Erzeugnissen und aus industriellen / handwerklichen Dienstleistungen		aus Handelsware	aus sonstigen nichtindustriellen / nichthandwerklichen Tätigkeiten		insgesamt		darunter abgerechnete Bauleistungen
		zusammen	darunter aus ind. / handw. Dienstleistungen <sup>2)</sup>		zusammen	darunter aus Wohnungsvermietung			
Anzahl	1 000 EUR						EUR		
45.32 Dämmung gegen Kälte, Wärme, Schall und Erschütterung									
20 - 49	131	398 091	43 121	4 814	1 253	121	404 157	-	102 427
50 - 99	35	255 167	45 045	17 537	1 025	35	273 729	-	118 913
100 und mehr	26	795 102	9 472	364	19 721	1 383	815 187	-	147 999
Insgesamt	192	1 448 360	97 638	22 714	21 999	1 539	1 493 074	-	127 007
45.33 Klempnerei, Gas-, Wasser-, Heizungs- und Lüftungsinstallation									
20 - 49	1 796	4 665 211	172 002	77 330	34 671	2 070	4 777 213	-	91 118
50 - 99	318	2 072 191	57 078	21 946	6 215	1 039	2 100 352	-	99 919
100 - 249	70	1 203 668	94 215	7 979	21 489	239	1 233 136	-	120 612
250 und mehr	9	667 903	27 961	115	5 075	84	673 094	-	152 295
Insgesamt	2 193	8 608 973	351 256	107 371	67 450	3 432	8 783 794	-	99 710
45.34 Sonstige Bauinstallation									
20 - 49	53	155 409	11 429	5 944	515	-	161 867	-	107 122
50 - 99	16	98 100	11 004	255	5 667	8	104 021	-	94 734
100 und mehr	14	713 407	499	1 047	13 552	-	728 005	-	125 175
Insgesamt	83	966 915	22 932	7 245	19 734	8	993 894	-	117 969
45.4 Sonstiges Ausbaugewerbe									
20 - 49	1 836	3 931 093	153 660	65 255	25 673	4 874	4 022 022	-	76 122
50 - 99	238	1 280 463	65 802	32 351	17 071	1 842	1 329 885	-	87 560
100 - 249	50	616 448	9 868	1 905	9 406	313	627 759	-	86 550
250 und mehr	8	363 664	40 429	575	12 812	41	377 051	-	90 269
Insgesamt	2 132	6 191 668	269 758	100 087	64 963	7 070	6 356 717	-	80 004
45.41 Stuckateurgewerbe, Gipserei und Verputzerei									
20 - 49	224	525 898	14 534	1 352	2 367	528	529 617	-	81 490
50 - 99	27	198 449	9 823	319	2 133	965	200 901	-	116 460
100 und mehr	5	73 216	-	-	45	-	73 260	-	97 293
Insgesamt	256	797 563	24 357	1 670	4 545	1 492	803 778	-	89 535
45.42 Bautischlerei und -schlosserei									
20 - 49	279	721 879	13 386	9 257	5 993	680	737 128	-	92 150
50 und mehr	34	232 996	3 297	10 128	6 691	167	249 816	-	109 138
Insgesamt	312	954 875	16 683	19 385	12 684	846	986 944	-	95 930
45.43 Fußboden-, Fliesen- und Plattenlegerei, Raumausstattung									
20 - 49	354	900 605	63 915	35 687	7 406	531	943 698	-	95 545
50 - 99	36	266 649	8 397	13 206	2 895	136	282 750	-	123 689
100 und mehr	3	110 490	2 856	575	272	-	111 337	-	102 143
Insgesamt	393	1 277 743	75 168	49 468	10 573	667	1 337 784	-	100 942
45.44 Maler- und Glasergerbe									
20 - 49	942	1 681 684	56 216	17 742	7 214	3 062	1 706 641	-	62 211
50 - 99	138	583 080	43 822	9 017	4 536	517	596 634	-	67 202
100 und mehr	39	641 446	24 464	1 446	18 880	342	661 772	-	87 051
Insgesamt	1 119	2 906 210	124 502	28 206	30 630	3 922	2 965 046	-	67 520
45.45 Baugewerbe, anderweitig nicht genannt									
20 - 49	37	101 028	5 609	1 218	2 693	74	104 938	-	102 073
50 und mehr	14	154 249	23 440	140	3 838	68	158 227	-	79 310
Insgesamt	51	255 277	29 049	1 357	6 530	142	263 165	-	87 051
45.5 Vermietung von Baumaschinen und -geräten mit Bedienungspersonal									
Insgesamt	19	97 550	9 494	404	5 605	-	103 559	-	128 008

1) Ohne Umsatzsteuer.

2) Vorbereitende Baustellenarbeiten, Hoch- und Tiefbau: Umsatzerlöse aus eigener Nachunternehmertätigkeit.  
Statistisches Bundesamt, FS 4, R 5.3, 2004

6 Lagerbestände 2004  
Nach Beschäftigtengrößenklassen

Beschäftigte von... bis...	Lagerbestände <sup>1)</sup>								
	an Roh-, Hilfs- und Betriebsstoffen			an unfertigen und fertigen Erzeugnissen aus eigener Produktion			an Handelsware		
	Anfang des Geschäftsjahres	Ende	Zu- (+) bzw. Ab- nahme (-)	Anfang des Geschäftsjahres	Ende	Zu- (+) bzw. Ab- nahme (-)	Anfang des Geschäftsjahres	Ende	Zu- (+) bzw. Ab- nahme (-)
	1 000 EUR		%	1 000 EUR		%	1 000 EUR		%
<b>45 Baugewerbe</b>									
20 - 49	604 535	586 274	-3,0	4 863 633	4 834 967	-0,6	63 476	58 693	-7,5
50 - 99	235 245	249 707	+6,1	4 459 475	4 354 063	-2,4	26 502	23 748	-10,4
100 - 249	168 303	162 201	-3,6	5 514 310	5 531 493	+0,3	17 882	15 001	-16,1
250 - 499	56 064	51 735	-7,7	3 095 479	3 169 457	+2,4	5 632	5 722	+1,6
500 - 999	118 536	67 810	-42,8	2 033 069	2 032 021	-0,1	3 548	3 491	-1,6
1 000 und mehr	33 726	44 186	+31,0	5 793 864	5 404 840	-6,7	302	38	-87,3
Insgesamt	1 216 408	1 161 913	-4,5	25 759 830	25 326 841	-1,7	117 343	106 694	-9,1
45.1 / 45.2 Vorbereitende Baustellenarbeiten, Hoch- und Tiefbau									
20 - 49	232 659	217 393	-6,6	3 166 093	3 220 164	+1,7	24 759	20 625	-16,7
50 - 99	98 740	110 910	+12,3	3 268 662	3 195 462	-2,2	5 664	5 112	-9,7
100 - 249	79 009	85 344	+8,0	4 615 573	4 649 511	+0,7	8 489	6 746	-20,5
250 - 499	34 342	32 251	-6,1	2 895 425	2 986 466	+3,1	4 363	4 283	-1,8
500 - 999	92 282	48 316	-47,6	1 805 561	1 818 046	+0,7	2 421	2 426	+0,2
1 000 und mehr	29 650	39 336	+32,7	5 634 530	5 233 177	-7,1	302	38	-87,3
Insgesamt	566 681	533 550	-5,8	21 385 844	21 102 827	-1,3	45 999	39 230	-14,7
45.1 Vorbereitende Baustellenarbeiten									
20 - 49	5 488	5 337	-2,8	73 811	76 397	+3,5	579	593	+2,3
50 - 99	5 195	6 191	+19,2	58 520	37 931	-35,2	416	622	+49,5
100 - 249	2 081	1 521	-26,9	95 180	112 163	+17,8	1 645	1 546	-6,0
250 und mehr	2 726	2 358	-13,5	20 980	24 431	+16,4	-	-	-
Insgesamt	15 490	15 407	-0,5	248 491	250 922	+1,0	2 640	2 760	+4,6
45.11 Abbruch-, Spreng- und Entrümmungsgewerbe, Erdbewegungsarbeiten									
Insgesamt	14 324	14 471	+1,0	238 460	241 673	+1,3	2 600	2 723	+4,7
45.12 Test- und Suchbohrung									
Insgesamt	1 166	936	-19,7	10 030	9 249	-7,8	39	36	-7,6
45.2 Hoch- und Tiefbau									
20 - 49	227 171	212 056	-6,7	3 092 282	3 143 767	+1,7	24 180	20 032	-17,2
50 - 99	93 545	104 719	+11,9	3 210 143	3 157 531	-1,6	5 248	4 490	-14,4
100 - 249	76 928	83 823	+9,0	4 520 393	4 537 348	+0,4	6 844	5 200	-24,0
250 - 499	34 234	32 026	-6,4	2 887 389	2 974 583	+3,0	4 363	4 283	-1,8
500 und mehr	119 314	85 519	-28,3	7 427 148	7 038 676	-5,2	2 723	2 464	-9,5
Insgesamt	551 192	518 143	-6,0	21 137 354	20 851 905	-1,4	43 359	36 470	-15,9
45.21 Hochbau, Brücken- und Tunnelbau u.Ä.									
20 - 49	106 858	100 160	-6,3	2 167 347	2 221 318	+2,5	21 259	17 087	-19,6
50 - 99	38 950	42 052	+8,0	2 172 865	2 138 628	-1,6	5 076	4 335	-14,6
100 - 249	44 392	49 622	+11,8	2 881 821	2 922 504	+1,4	3 371	3 248	-3,7
250 - 499	13 401	13 460	+0,4	1 764 110	1 904 355	+7,9	12	61	+388,0
500 und mehr	90 908	58 814	-35,3	5 963 410	5 747 258	-3,6	475	199	-58,0
Insgesamt	294 510	264 108	-10,3	14 949 552	14 934 063	-0,1	30 193	24 930	-17,4
45.21.1 Hoch- und Tiefbau, ohne ausgeprägten Schwerpunkt									
20 - 49	17 081	16 205	-5,1	317 121	284 399	-10,3	738	467	-36,7
50 - 99	9 826	10 119	+3,0	682 855	605 445	-11,3	1 678	955	-43,1
100 - 249	17 567	19 581	+11,5	1 397 004	1 430 143	+2,4	1 917	1 925	+0,4
250 - 499	7 534	7 806	+3,6	984 194	921 379	-6,4	12	61	+388,0
500 - 999	8 081	7 907	-2,2	1 014 599	971 910	-4,2	172	161	-6,6
1 000 und mehr	16 139	16 016	-0,8	2 951 278	3 010 194	+2,0	302	38	-87,3
Insgesamt	76 228	77 634	+1,8	7 347 052	7 223 470	-1,7	4 820	3 608	-25,2
45.21.2 Hochbau (ohne Fertigteiltbau)									
20 - 49	72 652	66 970	-7,8	1 551 130	1 631 148	+5,2	18 156	14 223	-21,7
50 - 99	17 315	16 853	-2,7	1 157 494	1 166 162	+0,7	2 397	2 335	-2,6
100 - 249	15 275	17 639	+15,5	1 094 071	1 088 797	-0,5	1 449	1 318	-9,1
250 und mehr	4 692	18 566	+295,7	2 435 196	2 400 236	-1,4	-	-	-
Insgesamt	109 934	120 028	+9,2	6 237 891	6 286 343	+0,8	22 001	17 876	-18,7
45.21.3 / 45.21.4 / 45.21.5 Fertigteiltbau im Hochbau									
20 - 49	1 356	1 747	+28,9	15 237	13 195	-13,4	-	5	-
50 - 99	1 197	1 659	+38,7	21 912	24 502	+11,8	988	1 034	+4,6
100 und mehr	2 194	3 218	+46,7	33 177	36 149	+9,0	-	-	-
Insgesamt	4 747	6 625	+39,6	70 326	73 847	+5,0	988	1 039	+5,2
45.21.6 / 45.21.7 Brücken- und Tunnelbau u.Ä., Rohrleitungs- und Kabelleitungstiefbau									
20 - 49	15 770	15 238	-3,4	283 858	292 576	+3,1	2 365	2 392	+1,1
50 - 99	10 613	13 421	+26,5	310 604	342 519	+10,3	13	11	-21,6
100 - 249	9 356	9 183	-1,8	357 569	367 415	+2,8	5	5	+4,9
250 und mehr	67 863	21 980	-67,6	342 252	347 894	+1,6	-	-	-
Insgesamt	103 602	59 822	-42,3	1 294 283	1 350 404	+4,3	2 384	2 407	+1,0

1) Ohne Umsatzsteuer (Vorsteuer).

6 Lagerbestände 2004  
Nach Beschäftigtengrößenklassen

Beschäftigte von... bis...	Lagerbestände <sup>1)</sup>								
	an Roh-, Hilfs- und Betriebsstoffen			an unfertigen und fertigen Erzeugnissen aus eigener Produktion			an Handelsware		
	Anfang des Geschäftsjahres	Ende	Zu- (+) bzw. Ab- nahme (-)	Anfang des Geschäftsjahres	Ende	Zu- (+) bzw. Ab- nahme (-)	Anfang des Geschäftsjahres	Ende	Zu- (+) bzw. Ab- nahme (-)
	1 000 EUR		%	1 000 EUR		%	1 000 EUR		%
<b>45.22 Dachdeckerei, Bauspenglerei, Abdichtungen und Zimmerei</b>									
20 - 49	71 115	69 438	-2,4	329 763	344 080	+ 4,3	1 310	887	-32,3
50 - 99	18 357	19 118	+ 4,1	131 028	112 008	-14,5	133	118	-11,6
100 und mehr	7 132	7 541	+ 5,7	62 790	74 884	+ 19,3	343	435	+ 27,0
Insgesamt	96 604	96 096	-0,5	523 582	530 971	+ 1,4	1 786	1 440	-19,4
<b>45.22.1 Dachdeckerei und Bauspenglerei</b>									
20 - 49	36 810	35 404	-3,8	175 068	179 604	+ 2,6	517	554	+ 7,1
50 - 99	8 811	9 590	+ 8,8	61 030	51 883	-15,0	91	77	-15,1
100 und mehr	1 003	995	-0,8	23 408	20 591	-12,0	239	331	+ 38,7
Insgesamt	46 624	45 988	-1,4	259 505	252 079	-2,9	847	962	+ 13,6
<b>45.22.2 Abdichtung gegen Wasser und Feuchtigkeit</b>									
20 - 49	4 780	4 434	-7,2	28 013	29 073	+ 3,8	99	108	+ 8,6
50 - 99	2 920	2 397	-17,9	40 761	32 434	-20,4	-	-	-
100 und mehr	1 875	2 293	+ 22,3	15 623	19 066	+ 22,0	-	-	-
Insgesamt	9 575	9 124	-4,7	84 397	80 573	-4,5	99	108	+ 8,6
<b>45.22.3 Zimmerei und Ingenieurholzbau</b>									
20 - 49	29 525	29 600	+ 0,3	126 683	135 403	+ 6,9	694	226	-67,5
50 - 99	6 626	7 131	+ 7,6	29 237	27 690	-5,3	42	40	-3,9
100 und mehr	4 255	4 253	-0,0	23 760	35 227	+ 48,3	104	104	-
Insgesamt	40 406	40 984	+ 1,4	179 679	198 320	+ 10,4	840	370	-56,0
<b>45.23 Bau von Straßen, Bahnverkehrsstrecken, Rollbahnen und Sportanlagen</b>									
20 - 49	30 119	23 743	-21,2	288 125	258 791	-10,2	297	1 250	+ 321,0
50 - 99	19 416	20 647	+ 6,3	519 334	519 066	-0,1	9	11	+ 21,7
100 - 249	14 553	15 250	+ 4,8	975 273	948 914	-2,7	1 653	260	-84,2
250 - 499	8 355	7 024	-15,9	712 202	725 300	+ 1,8	2 551	2 527	-0,9
500 und mehr	11 662	11 083	-5,0	708 339	532 177	-24,9	2 249	2 265	+ 0,7
Insgesamt	84 105	77 746	-7,6	3 203 274	2 984 249	-6,8	6 758	6 313	-6,6
<b>45.23.1 Bau von Straßen, Rollbahnen und Sportanlagen</b>									
20 - 49	29 068	22 547	-22,4	264 634	241 843	-8,6	297	1 250	+ 321,0
50 - 99	18 236	19 384	+ 6,3	454 405	446 652	-1,7	9	11	+ 21,7
100 - 249	13 028	13 215	+ 1,4	752 316	802 134	+ 6,6	1 653	260	-84,2
250 - 499	7 758	6 459	-16,7	655 822	667 576	+ 1,8	2 551	2 527	-0,9
500 und mehr	6 554	6 542	-0,2	630 388	486 599	-22,8	24	21	-13,0
Insgesamt	74 644	68 147	-8,7	2 757 564	2 644 803	-4,1	4 533	4 069	-10,2
<b>45.24 Wasserbau</b>									
Insgesamt	3 630	3 708	+ 2,2	63 247	87 266	+ 38,0	-	-	-
<b>45.25 Sonstiger spezialisierter Hoch- und Tiefbau</b>									
20 - 49	17 394	16 871	-3,0	298 572	292 139	-2,2	1 314	808	-38,5
50 - 99	16 760	22 836	+ 36,3	386 916	385 655	-0,3	30	27	-11,2
100 - 249	12 866	13 706	+ 6,5	587 946	588 982	+ 0,2	1 478	1 257	-14,9
250 und mehr	25 323	23 071	-8,9	1 124 265	1 048 579	-6,7	1 800	1 696	-5,8
Insgesamt	72 343	76 484	+ 5,7	2 397 700	2 315 355	-3,4	4 622	3 787	-18,1
<b>45.3 / 45.4 / 45.5 Bauinstallation und sonstiges Ausbaugewerbe</b>									
20 - 49	371 876	368 881	-0,8	1 697 540	1 614 803	-4,9	38 717	38 068	-1,7
50 - 99	136 505	138 797	+ 1,7	1 190 813	1 158 600	-2,7	20 838	18 636	-10,6
100 - 249	89 294	76 857	-13,9	898 738	881 982	-1,9	9 393	8 255	-12,1
250 - 499	21 722	19 484	-10,3	200 053	182 991	-8,5	1 269	1 439	+ 13,4
500 - 999	26 255	19 494	-25,7	227 508	213 975	-5,9	1 127	1 066	-5,5
1 000 und mehr	4 076	4 850	+ 19,0	159 333	171 663	+ 7,7	-	-	-
Insgesamt	649 727	628 363	-3,3	4 373 986	4 224 014	-3,4	71 344	67 464	-5,4
<b>45.3 Bauinstallation</b>									
20 - 49	250 534	249 995	-0,2	1 191 778	1 168 116	-2,0	27 693	27 005	-2,5
50 - 99	108 027	111 626	+ 3,3	1 016 749	998 308	-1,8	14 432	13 004	-9,9
100 - 249	56 869	55 898	-1,7	785 637	786 483	+ 0,1	9 302	8 163	-12,2
250 - 499	20 835	18 342	-12,0	187 912	171 422	-8,8	1 269	1 439	+ 13,4
500 und mehr	28 235	22 361	-20,8	359 327	353 385	-1,7	1 091	995	-8,8
Insgesamt	464 500	458 221	-1,4	3 541 403	3 477 714	-1,8	53 787	50 606	-5,9
<b>45.31 Elektroinstallation</b>									
20 - 49	77 787	74 820	-3,8	318 936	365 880	+ 14,7	14 779	14 180	-4,1
50 - 99	43 575	42 841	-1,7	351 706	350 492	-0,3	7 502	6 771	-9,7
100 - 249	24 664	23 756	-3,7	335 174	316 665	-5,5	6 729	6 182	-8,1
250 und mehr	32 504	27 590	-15,1	167 937	154 810	-7,8	1 804	1 675	-7,1
Insgesamt	178 530	169 007	-5,3	1 173 754	1 187 847	+ 1,2	30 813	28 809	-6,5

1) Ohne Umsatzsteuer (Vorsteuer).



6 Lagerbestände 2004  
Nach Beschäftigtengrößenklassen

Beschäftigte von... bis...	Lagerbestände <sup>1)</sup>								
	an Roh-, Hilfs- und Betriebsstoffen			an unfertigen und fertigen Erzeugnissen aus eigener Produktion			an Handelsware		
	Anfang des Geschäftsjahres	Ende	Zu- (+) bzw. Ab- nahme (-)	Anfang des Geschäftsjahres	Ende	Zu- (+) bzw. Ab- nahme (-)	Anfang des Geschäftsjahres	Ende	Zu- (+) bzw. Ab- nahme (-)
	1 000 EUR		%	1 000 EUR		%	1 000 EUR		%
45.32 Dämmung gegen Kälte, Wärme, Schall und Erschütterung									
20 - 49	7 339	7 928	+ 8,0	80 390	68 579	-14,7	260	293	+ 12,4
50 - 99	3 766	4 726	+ 25,5	30 364	44 119	+ 45,3	1 259	1 341	+ 6,5
100 und mehr	7 593	6 720	-11,5	186 304	180 264	-3,2	-	-	-
Insgesamt	18 698	19 375	+ 3,6	297 057	292 962	-1,4	1 519	1 633	+ 7,5
45.33 Klempnerei, Gas-, Wasser-, Heizungs- und Lüftungsinstallation									
20 - 49	158 302	160 577	+ 1,4	784 010	727 132	-7,3	12 244	12 142	-0,8
50 - 99	57 585	60 902	+ 5,8	611 760	594 547	-2,8	5 671	4 893	-13,7
100 - 249	24 493	24 531	+ 0,2	376 049	385 069	+ 2,4	2 573	1 981	-23,0
250 und mehr	6 282	4 889	-22,2	168 892	181 106	+ 7,2	-	-	-
Insgesamt	246 661	250 899	+ 1,7	1 940 711	1 887 854	-2,7	20 489	19 016	-7,2
45.34 Sonstige Bauinstallation									
20 - 49	7 106	6 670	-6,1	8 443	6 525	-22,7	410	390	-4,9
50 - 99	3 101	3 156	+ 1,8	22 919	9 150	-60,1	-	-	-
100 und mehr	10 403	9 114	-12,4	98 520	93 375	-5,2	556	759	+ 36,5
Insgesamt	20 610	18 940	-8,1	129 881	109 051	-16,0	966	1 149	+ 18,9
45.4 Sonstiges Ausbaugewerbe									
20 - 49	121 128	118 698	-2,0	505 635	446 591	-11,7	11 024	11 063	+ 0,4
50 - 99	28 478	27 171	-4,6	174 064	160 292	-7,9	6 406	5 632	-12,1
100 - 249	32 425	20 959	-35,4	113 101	95 499	-15,6	91	92	+ 0,8
250 und mehr	2 982	3 125	+ 4,8	39 655	43 822	+ 10,5	37	71	+ 93,2
Insgesamt	185 013	169 954	-8,1	832 456	746 204	-10,4	17 558	16 857	-4,0
45.41 Stuckateurgewerbe, Gipserei und Verputzerei									
20 - 49	7 776	8 047	+ 3,5	96 015	87 999	-8,3	27	26	-4,2
50 - 99	1 473	1 388	-5,8	40 830	37 481	-8,2	94	84	-10,1
100 und mehr	23 544	11 712	-50,3	24 782	15 925	-35,7	-	-	-
Insgesamt	32 792	21 146	-35,5	161 627	141 405	-12,5	121	110	-8,7
45.42 Bautischlerei und -schlosserei									
20 - 49	31 535	31 397	-0,4	97 827	78 511	-19,7	953	1 008	+ 5,8
50 und mehr	7 306	7 119	-2,6	20 965	20 810	-0,7	3 266	2 438	-25,3
Insgesamt	38 841	38 516	-0,8	118 791	99 321	-16,4	4 219	3 446	-18,3
45.43 Fußboden-, Fliesen- und Plattenlegerei, Raumausstattung									
20 - 49	40 574	39 870	-1,7	129 787	108 119	-16,7	5 142	5 051	-1,8
50 - 99	9 869	9 215	-6,6	35 372	39 559	+ 11,8	1 099	1 130	+ 2,9
100 und mehr	2 395	2 571	+ 7,3	31 920	23 416	-26,6	37	71	+ 93,2
Insgesamt	52 837	51 656	-2,2	197 078	171 094	-13,2	6 277	6 253	-0,4
45.44 Maler- und Glasergewerbe									
20 - 49	38 408	36 292	-5,5	173 171	161 702	-6,6	4 829	4 903	+ 1,5
50 - 99	10 367	10 037	-3,2	81 162	70 281	-13,4	1 948	1 979	+ 1,6
100 und mehr	6 128	6 411	+ 4,6	66 404	70 856	+ 6,7	91	92	+ 0,8
Insgesamt	54 903	52 740	-3,9	320 737	302 838	-5,6	6 868	6 974	+ 1,5
45.45 Baugewerbe, anderweitig nicht genannt									
20 - 49	2 836	3 093	+ 9,1	8 835	10 260	+ 16,1	73	75	+ 3,0
50 und mehr	2 804	2 804	+ 0,0	25 386	21 285	-16,2	-	-	-
Insgesamt	5 640	5 897	+ 4,6	34 222	31 545	-7,8	73	75	+ 3,0
45.5 Vermietung von Baumaschinen und -geräten mit Bedienungspersonal									
Insgesamt	214	188	-12,2	128	96	-24,8	-	-	-

1) Ohne Umsatzsteuer (Vorsteuer).

7 Materialverbrauch, Einsatz an Handelsware  
Kosten für Fremd- und Nachunternehmer  
Nach Beschäftigt  
1 000

Lfd. Nr.	Beschäftigte von... bis...	Eingänge an Roh-, Hilfs- und Betriebsstoffen	Anfangsbestand abzüglich Endbestand an RHB-Stoffen	Verbrauch an Roh-, Hilfs- und Betriebsstoffen (Materialverbrauch)		Eingänge an Handelsware	Anfangsbestand abzüglich Endbestand an Handelsware	Einsatz an Handelsware (Sp. 5 + 6)	Kosten für Lohnarbeiten <sup>1)</sup>
				insgesamt (Sp. 1 + 2)	darunter Energieverbrauch				
		1	2	3	4	5	6	7	8
<b>45 Bau</b>									
1	20 - 49	8 756 103	+ 18 261	8 774 364	484 607	250 741	+ 4 783	255 525	3 694 859
2	50 - 99	4 726 488	- 14 462	4 712 026	317 430	130 590	+ 2 754	133 343	3 436 540
3	100 - 249	3 811 430	+ 6 102	3 817 532	306 353	66 810	+ 2 881	69 691	4 516 397
4	250 - 499	1 594 263	+ 4 329	1 598 592	154 261	30 355	- 90	30 265	2 636 932
5	500 - 999	986 831	+ 50 727	1 037 557	86 153	38 849	+ 57	38 906	1 615 107
6	1 000 und mehr	1 245 372	- 10 460	1 234 912	116 225	3 933	+ 264	4 197	4 370 463
7	Insgesamt	21 120 488	+ 54 495	21 174 983	1 465 029	521 278	+ 10 649	531 928	20 270 298
45.1 / 45.2 Vorbereitende Bau									
8	20 - 49	4 250 016	+ 15 266	4 265 282	324 973	66 694	+ 4 134	70 828	2 559 440
9	50 - 99	2 838 934	- 12 170	2 826 764	256 371	50 044	+ 552	50 596	2 714 734
10	100 - 249	2 719 225	- 6 335	2 712 890	265 360	35 179	+ 1 743	36 922	3 754 619
11	250 - 499	1 230 034	+ 2 091	1 232 125	140 444	21 851	+ 80	21 931	2 448 247
12	500 - 999	822 730	+ 43 966	866 696	81 586	27 465	- 5	27 460	1 385 464
13	1 000 und mehr	1 116 247	- 9 686	1 106 561	108 195	3 933	+ 264	4 197	4 114 329
14	Insgesamt	12 977 186	+ 33 131	13 010 317	1 176 929	205 167	+ 6 769	211 936	16 976 834
45.1 Vorbereitende									
15	20 - 49	109 335	+ 152	109 487	40 281	9 940	- 13	9 927	71 261
16	50 - 99	61 603	- 996	60 607	15 446	7 339	- 206	7 133	33 022
17	100 - 249	85 059	+ 560	85 619	22 372	1 704	+ 99	1 803	96 557
18	250 und mehr	85 227	+ 368	85 595	41 793	-	-	-	41 621
19	Insgesamt	341 224	+ 83	341 307	119 892	18 983	- 120	18 863	242 461
45.11 Abbruch-, Spreng- und Ent									
20	Insgesamt	327 167	- 147	327 020	116 332	18 462	- 123	18 339	237 984
45.12 Test- und									
21	Insgesamt	14 057	+ 230	14 287	3 560	521	+ 3	524	4 478
45.2 Hoch- und									
22	20 - 49	4 140 681	+ 15 115	4 155 796	284 692	56 754	+ 4 147	60 902	2 488 179
23	50 - 99	2 777 331	- 11 174	2 766 157	240 926	42 706	+ 758	43 464	2 681 712
24	100 - 249	2 634 166	- 6 895	2 627 270	242 988	33 475	+ 1 644	35 119	3 658 062
25	250 - 499	1 210 601	+ 2 208	1 212 809	127 907	21 851	+ 80	21 931	2 438 462
26	500 und mehr	1 873 183	+ 33 796	1 906 978	160 525	31 398	+ 260	31 658	5 467 957
27	Insgesamt	12 635 962	+ 33 049	12 669 010	1 057 037	186 184	+ 6 889	193 073	16 734 372
45.21 Hochbau, Brücken-									
28	20 - 49	2 445 582	+ 6 698	2 452 280	148 808	36 046	+ 4 172	40 218	1 778 083
29	50 - 99	1 508 970	- 3 101	1 505 868	118 474	37 529	+ 741	38 271	1 932 449
30	100 - 249	1 439 565	- 5 230	1 434 335	107 204	14 424	+ 123	14 548	2 712 989
31	250 - 499	580 874	- 59	580 815	51 999	3 188	- 48	3 140	1 840 984
32	500 und mehr	1 143 767	+ 32 094	1 175 861	89 046	6 580	+ 275	6 856	4 733 723
33	Insgesamt	7 118 758	+ 30 401	7 149 160	515 530	97 768	+ 5 263	103 031	12 998 228
45.21.1 Hoch- und Tiefbau, ohne									
34	20 - 49	371 568	+ 876	372 444	28 669	3 523	+ 270	3 794	326 795
35	50 - 99	480 800	- 293	480 507	36 788	6 610	+ 723	7 333	521 122
36	100 - 249	722 377	- 2 014	720 362	56 654	9 257	- 8	9 249	1 158 951
37	250 - 499	375 505	- 272	375 233	34 777	1 855	- 48	1 807	1 003 172
38	500 - 999	315 222	+ 174	315 396	24 735	2 641	+ 11	2 652	839 739
39	1 000 und mehr	593 722	+ 123	593 845	44 891	3 805	+ 264	4 069	2 429 696
40	Insgesamt	2 859 194	- 1 406	2 857 787	226 512	27 691	+ 1 212	28 904	6 279 475
45.21.2 Hochbau									
41	20 - 49	1 741 781	+ 5 682	1 747 463	74 976	28 058	+ 3 933	31 991	1 221 478
42	50 - 99	729 539	+ 462	730 001	34 674	19 691	+ 61	19 752	1 156 681
43	100 - 249	464 203	- 2 364	461 839	23 649	4 306	+ 131	4 437	1 227 441
44	250 und mehr	302 887	- 13 874	289 013	21 359	1 461	-	1 461	2 139 467
45	Insgesamt	3 238 410	- 10 094	3 228 316	154 657	53 516	+ 4 125	57 641	5 745 067
45.21.3 / 45.21.4 / 45.21.5									
46	20 - 49	26 693	- 391	26 301	1 685	174	- 5	168	25 571
47	50 - 99	14 688	- 463	14 225	749	10 614	- 46	10 568	36 551
48	100 und mehr	23 062	- 1 024	22 038	1 187	1	-	1	89 506
49	Insgesamt	64 442	- 1 878	62 564	3 621	10 789	- 51	10 738	151 628
45.21.6 / 45.21.7 Brücken- und Tunnelbau u.Ä.,									
50	20 - 49	305 541	+ 532	306 072	43 479	4 291	- 26	4 265	204 239
51	50 - 99	283 943	- 2 808	281 135	46 264	614	+ 3	617	218 096
52	100 - 249	229 923	+ 173	230 096	25 713	860	+ 0	860	237 091
53	250 und mehr	137 306	+ 45 883	183 190	15 283	6	-	6	162 633
54	Insgesamt	956 712	+ 43 780	1 000 492	130 739	5 772	- 23	5 749	822 058

1) Vorbereitende Baustellenarbeiten, Hoch- und Tiefbau: Kosten für Fremd- und Nachunternehmerleistungen.

2) Ohne Umsatzsteuer (Vorsteuer).

zu Anschaffungskosten, Kosten für Lohnarbeiten bzw.  
leistungen, sonstige Vorleistungen, Kostensteuern 2004  
tengrößenklassen  
EUR

Material- verbrauch, Einsatz an Handelsware zu Anschaffungs- kosten, Kosten für Lohnarbeiten <sup>1)</sup> (Sp. 3 + 7 + 8)	Kosten für sonstige indu- strielle / hand- werkliche Dienst- leistungen	Mieten und Pachten	Sonstige Kosten		sonstige Vorleistungen (Sp. 10+11+12)	Vorleistungen insgesamt <sup>2)</sup> (Sp. 9 + 14)	Kostensteuern	Lfd. Nr.
			insgesamt	darunter Ver- sicherungs- prämien				
9	10	11	12	13	14	15	16	
<b>gewerbe</b>								
12 724 748	299 722	707 207	1 415 087	238 218	2 422 017	15 146 764	187 536	1
8 281 909	216 496	424 699	859 302	126 080	1 500 497	9 782 406	100 327	2
8 403 619	241 413	392 389	825 285	105 900	1 459 087	9 862 706	79 609	3
4 265 790	113 071	195 783	349 962	42 251	658 815	4 924 605	34 867	4
2 691 571	48 489	145 567	248 135	29 750	442 190	3 133 761	15 072	5
5 609 573	128 654	309 237	585 249	61 696	1 023 139	6 632 712	16 629	6
41 977 209	1 047 844	2 174 881	4 283 020	603 895	7 505 745	49 482 954	434 041	7
<b>stellenarbeiten, Hoch- und Tiefbau</b>								
6 895 551	199 805	409 216	751 924	138 483	1 360 944	8 256 495	99 090	8
5 592 095	167 717	310 638	545 196	88 803	1 023 551	6 615 645	61 477	9
6 504 431	188 174	326 619	615 387	83 638	1 130 179	7 634 610	59 070	10
3 702 303	79 004	169 471	286 286	35 119	534 761	4 237 064	28 750	11
2 279 620	46 328	128 701	199 739	25 808	374 768	2 654 389	13 943	12
5 225 087	117 914	291 368	535 567	59 427	944 848	6 169 935	12 119	13
30 199 087	798 941	1 636 012	2 934 099	431 278	5 369 052	35 568 139	274 449	14
<b>Baustellenarbeiten</b>								
190 674	17 876	31 861	49 859	8 033	99 595	290 269	4 223	15
100 762	8 905	9 906	28 704	3 732	47 514	148 276	3 090	16
183 980	9 151	15 719	45 354	4 387	70 224	254 204	1 592	17
127 216	34 121	21 363	86 711	2 518	142 196	269 411	1 078	18
602 631	70 052	78 849	210 628	18 670	359 529	962 161	9 983	19
<b>trümmerungsgewerbe, Erdbewegungsarbeiten</b>								
583 343	66 822	76 480	206 752	17 677	350 054	933 397	9 201	20
<b>Suchbohrung</b>								
19 289	3 231	2 369	3 876	993	9 475	28 764	783	21
<b>Tiefbau</b>								
6 704 877	181 930	377 355	702 065	130 450	1 261 349	7 966 226	94 867	22
5 491 333	158 812	300 732	516 492	85 071	976 037	6 467 369	58 387	23
6 320 451	179 023	310 900	570 032	79 251	1 059 955	7 380 406	57 478	24
3 673 202	77 474	159 950	280 140	34 612	517 564	4 190 766	28 564	25
7 406 593	131 651	408 226	654 742	83 224	1 194 618	8 601 211	25 170	26
29 596 455	728 889	1 557 164	2 723 471	412 608	5 009 523	34 605 978	264 466	27
<b>und Tunnelbau u.Ä.</b>								
4 270 581	96 938	202 150	408 146	70 880	707 235	4 977 816	55 009	28
3 476 588	85 165	160 118	298 198	45 899	543 481	4 020 069	33 167	29
4 161 872	90 340	151 396	331 744	42 041	573 481	4 735 352	31 317	30
2 424 939	31 835	82 913	130 906	18 792	245 654	2 670 593	12 250	31
5 916 440	79 127	268 010	490 124	62 495	837 260	6 753 700	17 268	32
20 250 420	383 405	864 588	1 659 118	240 107	2 907 111	23 157 530	149 012	33
<b>ausgeprägten Schwerpunkt</b>								
703 033	17 799	36 209	71 481	12 885	125 489	828 522	7 166	34
1 008 963	29 362	46 342	78 121	14 007	153 825	1 162 787	9 749	35
1 888 562	46 128	80 744	158 091	19 317	284 963	2 173 526	13 828	36
1 380 211	20 383	56 549	70 531	11 357	147 463	1 527 674	8 528	37
1 157 787	14 488	54 079	79 374	8 661	147 941	1 305 728	6 630	38
3 027 611	42 076	162 210	280 058	37 775	484 345	3 511 956	9 017	39
9 166 166	170 236	436 133	737 657	104 003	1 344 026	10 510 192	54 918	40
<b>(ohne Fertigteilbau)</b>								
3 000 932	51 592	114 066	249 974	40 152	415 632	3 416 564	32 052	41
1 906 434	27 668	66 686	142 871	16 686	237 225	2 143 659	14 300	42
1 693 717	17 011	41 175	107 528	11 567	165 714	1 859 431	10 458	43
2 429 941	22 683	60 308	154 440	17 291	237 430	2 667 371	3 098	44
9 031 023	118 953	282 235	654 813	85 695	1 056 001	10 087 024	59 908	45
<b>Fertigteilbau im Hochbau</b>								
52 041	1 002	2 721	7 675	633	11 398	63 439	441	46
61 344	1 004	1 167	5 771	480	7 942	69 285	495	47
111 545	1 359	2 440	6 339	528	10 138	121 683	568	48
224 930	3 365	6 328	19 784	1 641	29 478	254 407	1 504	49
<b>Rohrleitungs- und Kabelleitungstiefbau</b>								
514 576	26 546	49 154	79 016	17 210	154 716	669 292	15 350	50
499 848	27 131	45 923	71 436	14 725	144 490	644 338	8 624	51
468 047	25 842	27 037	59 787	10 629	112 666	580 713	6 463	52
345 829	11 331	17 778	36 626	6 203	65 735	411 564	2 244	53
1 828 300	90 850	139 892	246 865	48 768	477 607	2 305 907	32 681	54

7 Materialverbrauch, Einsatz an Handelsware  
 Kosten für Fremd- und Nachunternehmer  
 Nach Beschäftigt  
 1 000

Lfd. Nr.	Beschäftigte von... bis...	Eingänge an Roh-, Hilfs- und Betriebsstoffen	Anfangsbestand abzüglich Endbestand an RHB-Stoffen	Verbrauch an Roh-, Hilfs- und Betriebsstoffen (Materialverbrauch)		Eingänge an Handelsware	Anfangsbestand abzüglich Endbestand an Handelsware	Einsatz an Handelsware (Sp. 5 + 6)	Kosten für Lohnarbeiten <sup>1)</sup>
				insgesamt (Sp. 1 + 2)	darunter Energieverbrauch				
				1	2				
45.22 Dachdeckerei, Bauspengerei,									
55	20 - 49	794 735	+ 1 677	796 412	30 876	9 694	+ 423	10 117	204 399
56	50 - 99	215 922	- 761	215 161	7 003	1 353	+ 15	1 369	98 584
57	100 und mehr	148 069	- 409	147 661	3 726	6 460	- 92	6 368	72 562
58	Insgesamt	1 158 726	+ 508	1 159 234	41 606	17 507	+ 346	17 853	375 545
45.22.1 Dachdeckerei und									
59	20 - 49	459 894	+ 1 406	461 300	15 137	6 179	- 37	6 142	107 807
60	50 - 99	126 521	- 779	125 743	3 877	907	+ 14	921	47 452
61	100 und mehr	22 878	+ 8	22 885	754	4 657	- 92	4 564	13 753
62	Insgesamt	609 293	+ 635	609 928	19 768	11 743	- 115	11 627	169 012
45.22.2 Abdichtung gegen									
63	20 - 49	50 255	+ 346	50 601	3 797	475	- 8	467	20 611
64	50 - 99	41 489	+ 523	42 012	1 552	-	-	-	22 220
65	100 und mehr	31 991	- 418	31 572	1 423	482	-	482	19 725
66	Insgesamt	123 734	+ 451	124 185	6 772	958	- 8	949	62 556
45.22.3 Zimmerei und									
67	20 - 49	284 586	- 75	284 511	11 943	3 040	+ 468	3 508	75 981
68	50 - 99	47 911	- 505	47 406	1 574	446	+ 2	447	28 912
69	100 und mehr	93 201	+ 2	93 203	1 549	1 321	-	1 321	39 083
70	Insgesamt	425 699	- 578	425 120	15 066	4 807	+ 470	5 277	143 977
45.23 Bau von Straßen, Bahnverkehrs									
71	20 - 49	494 601	+ 6 376	500 978	51 858	2 979	- 953	2 026	228 076
72	50 - 99	631 051	- 1 231	629 820	66 425	1 917	- 2	1 915	337 523
73	100 - 249	691 709	- 697	691 012	84 149	5 820	+ 1 392	7 212	558 088
74	250 - 499	458 112	+ 1 331	459 443	51 940	12 713	+ 24	12 737	445 010
75	500 und mehr	434 932	+ 579	435 511	34 788	24 813	- 16	24 797	366 750
76	Insgesamt	2 710 405	+ 6 359	2 716 764	289 160	48 241	+ 445	48 686	1 935 447
45.23.1 Bau von Straßen,									
77	20 - 49	469 089	+ 6 521	475 610	47 992	2 939	- 953	1 985	198 791
78	50 - 99	597 703	- 1 147	596 556	61 873	1 917	- 2	1 915	305 629
79	100 - 249	647 693	- 188	647 506	77 650	5 809	+ 1 392	7 201	509 293
80	250 - 499	443 392	+ 1 299	444 691	49 572	12 713	+ 24	12 737	422 714
81	500 und mehr	408 195	+ 12	408 207	31 720	4 392	+ 3	4 395	310 950
82	Insgesamt	2 566 072	+ 6 497	2 572 570	268 807	27 769	+ 464	28 233	1 747 377
45.24 Was									
83	Insgesamt	48 162	- 78	48 084	11 290	-	-	-	51 461
45.25 Sonstiger spezialisierter									
84	20 - 49	390 349	+ 523	390 872	48 240	8 036	+ 506	8 542	257 953
85	50 - 99	417 003	- 6 076	410 927	48 338	1 906	+ 3	1 909	310 153
86	100 - 249	386 487	- 840	385 648	46 192	6 912	+ 221	7 132	336 437
87	250 und mehr	406 071	+ 2 252	408 323	56 681	5 815	+ 104	5 919	469 148
88	Insgesamt	1 599 910	- 4 141	1 595 769	199 451	22 667	+ 835	23 502	1 373 691
45.3 / 45.4 / 45.5 Bauinstallation und									
89	20 - 49	4 506 087	+ 2 994	4 509 081	159 634	184 047	+ 649	184 696	1 135 419
90	50 - 99	1 887 554	- 2 292	1 885 262	61 059	80 545	+ 2 202	82 747	721 806
91	100 - 249	1 092 206	+ 12 437	1 104 642	40 992	31 631	+ 1 138	32 769	761 777
92	250 - 499	364 229	+ 2 238	366 467	13 817	8 504	- 170	8 334	188 685
93	500 - 999	164 101	+ 6 761	170 862	4 567	11 384	+ 62	11 446	229 643
94	1 000 und mehr	129 126	- 774	128 351	8 030	-	-	-	256 135
95	Insgesamt	8 143 302	+ 21 363	8 164 666	288 100	316 111	+ 3 881	319 992	3 293 465
45.3 Bauin									
96	20 - 49	3 267 765	+ 539	3 268 304	99 062	134 765	+ 688	135 453	658 431
97	50 - 99	1 488 406	- 3 599	1 484 807	42 275	57 812	+ 1 427	59 239	512 998
98	100 - 249	954 515	+ 972	955 487	28 434	29 961	+ 1 139	31 100	635 030
99	250 - 499	345 778	+ 2 494	348 272	12 084	8 504	- 170	8 334	171 106
100	500 und mehr	252 930	+ 5 874	258 803	10 488	10 837	+ 96	10 933	412 244
101	Insgesamt	6 309 394	+ 6 279	6 315 672	192 344	241 879	+ 3 180	245 059	2 389 809
45.31 Elektro									
102	20 - 49	1 077 127	+ 2 967	1 080 094	40 878	77 895	+ 599	78 493	209 093
103	50 - 99	530 925	+ 734	531 659	18 371	30 649	+ 731	31 380	184 580
104	100 - 249	390 213	+ 909	391 121	13 367	24 475	+ 547	25 021	193 044
105	250 und mehr	218 439	+ 4 914	223 353	7 647	17 788	+ 129	17 917	105 158
106	Insgesamt	2 216 704	+ 9 523	2 226 227	80 262	150 807	+ 2 004	152 811	691 874

1) Vorbereitende Baustellenarbeiten, Hoch- und Tiefbau: Kosten für Fremd- und Nachunternehmerleistungen.  
 2) Ohne Umsatzsteuer (Vorsteuer).

zu Anschaffungskosten, Kosten für Lohnarbeiten bzw.  
leistungen, sonstige Vorleistungen, Kostensteuern 2004  
tengrößenklassen  
EUR

Material- verbrauch, Einsatz an Handelsware zu Anschaffungs- kosten, Kosten für Lohnarbeiten <sup>1)</sup> (Sp. 3 + 7 + 8)	Kosten für sonstige indu- strielle / hand- werkliche Dienst- leistungen	Mieten und Pachten	Sonstige Kosten		sonstige Vorleistungen (Sp. 10+11+12)	Vorleistungen insgesamt <sup>2)</sup> (Sp. 9 + 14)	Kostensteuern	Lfd. Nr.
			insgesamt	darunter Ver- sicherungs- prämien				
9	10	11	12	13	14	15	16	
Abdichtungen und Zimmerei								
1 010 928	17 388	57 287	125 457	24 724	200 131	1 211 059	15 321	55
315 114	3 295	16 686	32 595	5 044	52 576	367 690	3 178	56
226 591	3 159	12 230	34 289	3 028	49 678	276 268	1 940	57
1 552 632	23 842	86 203	192 341	32 796	302 385	1 855 017	20 438	58
Bauspenglerei								
575 249	7 569	34 094	75 422	15 646	117 084	692 333	10 126	59
174 116	1 618	11 001	16 859	2 894	29 479	203 595	2 258	60
41 203	474	1 101	5 043	777	6 618	47 821	648	61
790 568	9 661	46 196	97 324	19 318	153 182	943 749	13 033	62
Wasser und Feuchtigkeit								
71 679	2 461	6 265	12 170	2 145	20 896	92 575	1 644	63
64 232	723	3 250	7 568	905	11 541	75 773	246	64
51 780	717	2 601	9 894	753	13 212	64 992	208	65
187 691	3 901	12 116	29 632	3 803	45 649	233 340	2 098	66
Ingenieurholzbau								
364 000	7 358	16 928	37 865	6 933	62 151	426 151	3 550	67
76 766	953	2 435	8 167	1 244	11 556	88 321	674	68
133 608	1 968	8 528	19 352	1 497	29 847	163 455	1 084	69
574 374	10 279	27 891	65 384	9 675	103 554	677 928	5 307	70
strecken, Rollbahnen und Sportanlagen								
731 079	34 222	53 209	77 692	16 177	165 122	896 201	11 429	71
969 258	37 118	56 374	99 547	17 828	193 040	1 162 298	12 160	72
1 256 312	40 061	90 775	121 086	17 876	251 922	1 508 234	14 114	73
917 190	26 395	51 489	75 045	9 299	152 929	1 070 119	9 167	74
827 058	18 610	74 295	91 696	6 661	184 602	1 011 660	2 086	75
4 700 897	156 406	326 142	465 066	67 842	947 615	5 648 512	48 956	76
Rollbahnen und Sportanlagen								
676 387	29 416	45 514	67 958	13 900	142 888	819 274	9 777	77
904 100	33 177	48 793	87 475	15 624	169 445	1 073 545	10 824	78
1 164 000	34 202	78 086	102 048	14 909	214 337	1 378 336	11 887	79
880 143	22 636	47 411	70 299	8 583	140 345	1 020 488	7 928	80
723 551	17 587	70 155	81 259	5 727	169 001	892 552	1 812	81
4 348 180	137 018	289 958	409 041	58 742	836 016	5 184 196	42 228	82
serbau								
99 545	9 017	6 968	13 579	3 480	29 564	129 109	2 096	83
Hoch- und Tiefbau								
657 367	32 251	63 385	85 728	17 874	181 364	838 730	12 027	84
722 989	31 308	65 806	83 996	15 977	181 110	904 100	9 867	85
729 217	41 831	57 312	88 243	15 527	187 386	916 603	10 518	86
883 389	50 829	86 760	135 400	19 007	272 988	1 156 378	11 553	87
2 992 962	156 220	273 263	393 367	68 385	822 849	3 815 810	43 964	88
sonstiges Ausbaugewerbe								
5 829 197	99 917	297 992	663 164	99 735	1 061 072	6 890 269	88 446	89
2 689 815	48 779	114 061	314 106	37 277	476 946	3 166 761	38 850	90
1 899 188	53 239	65 770	209 899	22 262	328 908	2 228 096	20 539	91
563 486	34 067	26 312	63 675	7 132	124 054	687 540	6 118	92
411 951	2 161	16 866	48 395	3 941	67 422	479 373	1 129	93
384 486	10 740	17 869	49 682	2 269	78 291	462 777	4 510	94
11 778 123	248 903	538 869	1 348 921	172 617	2 136 693	13 914 815	159 591	95
stallation								
4 062 189	70 205	187 593	410 035	65 664	667 833	4 730 022	57 702	96
2 057 044	36 528	73 319	214 464	26 445	324 311	2 381 355	28 593	97
1 621 617	47 933	47 591	167 987	17 446	263 512	1 885 128	16 502	98
527 711	32 534	23 854	54 899	6 689	111 286	638 998	5 212	99
681 980	9 846	26 771	77 110	5 557	113 727	795 707	2 607	100
8 950 541	197 046	359 128	924 495	121 801	1 480 670	10 431 210	110 617	101
installation								
1 367 679	23 396	68 813	157 985	22 946	250 194	1 617 873	21 650	102
747 618	25 223	30 333	82 626	9 190	138 182	885 801	11 443	103
609 186	38 410	19 867	70 351	7 165	128 628	737 815	8 057	104
346 428	4 231	17 194	35 712	3 704	57 137	403 565	3 630	105
3 070 912	91 260	136 207	346 674	43 005	574 142	3 645 053	44 780	106

7 Materialverbrauch, Einsatz an Handelsware  
 Kosten für Fremd- und Nachunternehmer  
 Nach Beschäftigt  
 1 000

Lfd. Nr.	Beschäftigte von... bis...	Eingänge an Roh-, Hilfs- und Betriebsstoffen	Anfangsbestand abzüglich Endbestand an RHB-Stoffen	Verbrauch an Roh-, Hilfs- und Betriebsstoffen (Materialverbrauch)		Eingänge an Handelsware	Anfangsbestand abzüglich Endbestand an Handelsware	Einsatz an Handelsware (Sp. 5 + 6)	Kosten für Lohnarbeiten <sup>1)</sup>
				insgesamt (Sp. 1 + 2)	darunter Energieverbrauch				
		1	2	3	4	5	6	7	8
45.32 Dämmung gegen Kälte,									
107	20 - 49	115 176	- 589	114 586	4 201	2 996	- 32	2 964	88 335
108	50 - 99	71 624	- 961	70 663	2 097	11 576	- 82	11 494	71 360
109	100 und mehr	175 419	+ 873	176 292	4 534	291	-	291	297 547
110	Insgesamt	362 218	- 677	361 541	10 832	14 863	- 114	14 749	457 243
45.33 Klempnerei, Gas-, Wasser-,									
111	20 - 49	2 012 676	- 2 275	2 010 401	50 774	50 708	+ 102	50 810	350 520
112	50 - 99	859 037	- 3 317	855 720	19 628	15 383	+ 779	16 162	245 021
113	100 - 249	442 944	- 38	442 906	10 398	5 461	+ 592	6 053	255 548
114	250 und mehr	209 575	+ 1 393	210 968	6 887	99	-	99	182 659
115	Insgesamt	3 524 232	- 4 238	3 519 994	87 687	71 650	+ 1 473	73 124	1 033 748
45.34 Sonstige									
116	20 - 49	62 786	+ 437	63 223	3 209	3 166	+ 20	3 186	10 484
117	50 - 99	26 821	- 55	26 765	2 179	204	-	204	12 037
118	100 und mehr	116 633	+ 1 289	117 922	8 174	1 189	- 203	986	184 423
119	Insgesamt	206 240	+ 1 671	207 910	13 563	4 558	- 183	4 375	206 944
45.4 Sonstiges									
120	20 - 49	1 231 756	+ 2 429	1 234 186	56 015	49 116	- 39	49 077	472 866
121	50 - 99	397 962	+ 1 307	399 269	17 889	22 734	+ 774	23 508	201 654
122	100 - 249	130 410	+ 11 465	141 875	9 201	1 478	- 1	1 477	126 635
123	250 und mehr	58 748	- 143	58 605	3 842	547	- 34	513	91 113
124	Insgesamt	1 818 876	+ 15 059	1 833 934	86 946	73 875	+ 700	74 575	892 269
45.41 Stuckateurgewerbe,									
125	20 - 49	136 540	- 271	136 269	6 641	832	+ 1	833	76 022
126	50 - 99	47 029	+ 85	47 114	2 656	218	+ 9	227	43 680
127	100 und mehr	10 844	+ 11 832	22 676	520	-	-	-	23 061
128	Insgesamt	194 413	+ 11 646	206 059	9 817	1 050	+ 11	1 060	142 763
45.42 Bautischlerei									
129	20 - 49	309 519	+ 138	309 657	10 765	8 467	- 55	8 412	67 024
130	50 und mehr	97 166	+ 187	97 354	2 850	6 857	+ 827	7 685	22 901
131	Insgesamt	406 686	+ 325	407 011	13 615	15 324	+ 773	16 097	89 925
45.43 Fußboden-, Fliesen- und									
132	20 - 49	354 124	+ 704	354 828	15 392	25 298	+ 91	25 389	105 002
133	50 - 99	112 440	+ 654	113 094	3 719	10 195	- 32	10 163	43 067
134	100 und mehr	36 040	- 176	35 864	1 027	547	- 34	513	13 072
135	Insgesamt	502 604	+ 1 181	503 785	20 139	36 040	+ 25	36 065	161 141
45.44 Maler-									
136	20 - 49	399 586	+ 2 116	401 702	21 285	13 976	- 74	13 902	203 681
137	50 - 99	142 881	+ 330	143 211	8 454	5 593	- 31	5 562	89 835
138	100 und mehr	107 839	- 283	107 555	9 867	1 136	- 1	1 135	148 054
139	Insgesamt	650 305	+ 2 163	652 468	39 606	20 706	- 106	20 600	441 571
45.45 Baugewerbe,									
140	20 - 49	31 987	- 257	31 729	1 932	543	- 2	540	21 137
141	50 und mehr	32 882	- 0	32 881	1 838	212	-	212	35 732
142	Insgesamt	64 868	- 257	64 611	3 770	755	- 2	753	56 869
45.5 Vermietung von Baumaschinen									
143	Insgesamt	15 033	+ 26	15 059	8 810	358	-	358	11 387

1) Vorbereitende Baustellenarbeiten, Hoch- und Tiefbau: Kosten für Fremd- und Nachunternehmerleistungen.  
 2) Ohne Umsatzsteuer (Vorsteuer).

zu Anschaffungskosten, Kosten für Lohnarbeiten bzw.  
leistungen, sonstige Vorleistungen, Kostensteuern 2004  
tengrößenklassen  
EUR

Material- verbrauch, Einsatz an Handelsware zu Anschaffungs- kosten, Kosten für Lohnarbeiten <sup>1)</sup> (Sp. 3 + 7 + 8)	Kosten für sonstige indu- strielle / hand- werkliche Dienst- leistungen	Mieten und Pachten	Sonstige Kosten		sonstige Vorleistungen (Sp. 10+11+12)	Vorleistungen insgesamt <sup>2)</sup> (Sp. 9 + 14)	Kostensteuern	Lfd. Nr.
			insgesamt	darunter Ver- sicherungs- prämien				
9	10	11	12	13	14	15	16	
Wärme, Schall und Erschütterung								
205 885	1 363	9 003	26 152	2 582	36 518	242 404	2 077	107
153 517	1 213	3 732	19 329	1 353	24 274	177 791	1 424	108
474 130	3 083	17 992	56 487	3 995	77 562	551 692	1 266	109
833 533	5 658	30 727	101 969	7 931	138 354	971 887	4 767	110
Heizungs- und Lüftungsinstallation								
2 411 731	43 446	104 326	217 799	38 839	365 570	2 777 302	33 022	111
1 116 903	9 362	37 835	106 570	15 117	153 766	1 270 669	14 901	112
704 507	6 892	17 208	61 027	7 772	85 127	789 634	6 473	113
393 726	8 472	11 981	17 878	3 434	38 331	432 057	2 187	114
4 626 867	68 172	171 350	403 273	65 161	642 795	5 269 661	56 583	115
Bauinstallation								
76 892	2 000	5 451	8 099	1 297	15 551	92 443	954	116
39 006	730	1 418	5 940	785	8 089	47 094	824	117
303 331	29 224	13 974	58 540	3 622	101 739	405 071	2 709	118
419 230	31 955	20 844	72 579	5 704	125 379	544 609	4 488	119
Ausbaugewerbe								
1 756 129	27 942	101 866	246 030	32 015	375 838	2 131 967	29 975	120
624 431	12 251	35 385	94 090	9 882	141 726	766 157	10 155	121
269 988	5 142	16 447	41 399	4 696	62 988	332 975	3 833	122
150 231	4 588	10 422	29 743	1 097	44 753	194 984	3 937	123
2 800 778	49 922	164 120	411 263	47 691	625 305	3 426 083	47 901	124
Gipserei und Verputzerei								
213 124	4 674	10 959	27 527	4 828	43 160	256 284	4 075	125
91 021	1 447	3 630	11 329	1 502	16 406	107 427	1 648	126
45 737	304	1 066	3 556	364	4 927	50 664	770	127
349 882	6 424	15 656	42 413	6 694	64 493	414 375	6 493	128
und -schlosserei								
385 094	5 198	20 084	46 849	5 454	72 131	457 225	3 553	129
127 940	3 740	7 715	21 126	1 879	32 581	160 520	2 064	130
513 033	8 938	27 799	67 975	7 333	104 712	617 745	5 616	131
Plattenlegerei, Raumausstattung								
485 219	6 587	24 278	56 436	7 402	87 301	572 520	3 869	132
166 324	1 642	6 117	18 215	2 224	25 974	192 297	1 794	133
49 449	680	3 300	8 900	1 068	12 880	62 330	196	134
700 992	8 909	33 695	83 551	10 694	126 155	827 147	5 859	135
und Glasergewerbe								
619 286	10 157	44 254	107 129	13 453	161 540	780 826	17 724	136
238 608	5 465	17 716	44 151	4 197	67 332	305 940	4 447	137
256 745	7 426	19 426	49 296	3 289	76 147	332 892	6 094	138
1 114 639	23 047	81 396	200 576	20 938	305 020	1 419 659	28 265	139
anderweitig nicht genannt								
53 406	1 325	2 290	8 090	879	11 705	65 111	754	140
68 826	1 278	3 284	8 658	1 152	13 220	82 046	914	141
122 232	2 603	5 574	16 748	2 032	24 925	147 158	1 668	142
und -geräten mit Bedienungspersonal								
26 804	1 934	15 621	13 163	3 124	30 718	57 522	1 074	143

8 Beschäftigte 2004  
Nach Beschäftigtengrößenklassen

Beschäftigte von... bis...	Unternehmen	Beschäftigte					
		insgesamt	Inhaber		Arbeitnehmer		
			zusammen	darunter weiblich	zusammen	darunter	
						weiblich	Teilzeit- beschäftigte
<b>45 Baugewerbe</b>							
20 - 49	9 978	295 766	4 706	640	291 059	30 208	19 093
50 - 99	2 261	151 592	1 167	140	150 424	12 518	5 974
100 - 249	784	113 541	437	49	113 104	9 303	3 315
250 - 499	131	44 813	75	7	44 738	4 373	1 270
500 - 999	38	25 848	16	-	25 831	2 991	766
1 000 und mehr	20	47 008	8	-	47 001	4 322	884
Insgesamt	13 212	678 567	6 409	837	672 158	63 716	31 302
45.1 / 45.2 Vorbereitende Baustellenarbeiten, Hoch- und Tiefbau							
20 - 49	4 851	145 599	2 192	281	143 406	11 797	7 689
50 - 99	1 346	91 310	755	70	90 554	6 255	2 911
100 - 249	549	79 947	312	38	79 635	5 577	1 936
250 - 499	96	33 075	67	6	33 008	3 034	818
500 - 999	31	20 893	11	-	20 881	2 250	580
1 000 und mehr	16	40 337	6	-	40 331	3 625	730
Insgesamt	6 890	411 159	3 343	396	407 816	32 537	14 663
45.1 Vorbereitende Baustellenarbeiten							
20 - 49	167	4 818	86	11	4 732	402	369
50 - 99	39	2 463	38	2	2 425	192	133
100 - 249	16	2 246	1	-	2 245	197	31
250 und mehr	9	8 286	-	-	8 286	851	378
Insgesamt	231	17 813	124	13	17 689	1 642	912
45.11 Abbruch-, Spreng- und Entrümmungsgewerbe, Erdbewegungsarbeiten							
Insgesamt	223	17 196	113	13	17 083	1 585	883
45.12 Test- und Suchbohrung							
Insgesamt	8	617	11	-	606	57	30
45.2 Hoch- und Tiefbau							
20 - 49	4 685	140 781	2 107	269	138 674	11 395	7 319
50 - 99	1 307	88 847	718	69	88 129	6 063	2 778
100 - 249	533	77 701	311	38	77 390	5 380	1 904
250 - 499	92	31 849	67	6	31 782	2 883	802
500 und mehr	42	54 169	17	-	54 152	5 176	948
Insgesamt	6 659	393 346	3 219	382	390 127	30 895	13 751
45.21 Hochbau, Brücken- und Tunnelbau u.Ä.							
20 - 49	2 825	85 445	1 381	155	84 064	6 758	4 266
50 - 99	768	52 207	493	47	51 713	3 662	1 777
100 - 249	317	45 545	213	21	45 332	3 202	1 085
250 - 499	51	17 840	29	-	17 812	1 694	454
500 und mehr	22	36 664	11	-	36 653	3 701	537
Insgesamt	3 982	237 701	2 127	224	235 574	19 017	8 119
45.21.1 Hoch- und Tiefbau, ohne ausgeprägten Schwerpunkt							
20 - 49	489	15 243	234	44	15 010	1 202	558
50 - 99	231	16 381	152	18	16 229	1 081	463
100 - 249	153	22 302	111	12	22 190	1 508	538
250 - 499	30	10 828	18	-	10 809	974	251
500 - 999	12	7 921	9	-	7 912	1 004	248
1 000 und mehr	6	19 467	3	-	19 465	1 412	80
Insgesamt	921	92 141	526	75	91 615	7 179	2 138
45.21.2 Hochbau (ohne Fertigteilbau)							
20 - 49	1 877	55 501	965	95	54 536	4 445	3 044
50 - 99	354	23 320	228	24	23 093	1 734	831
100 - 249	103	14 667	69	5	14 598	1 119	364
250 und mehr	15	11 878	9	-	11 870	1 600	287
Insgesamt	2 348	105 366	1 270	124	104 096	8 899	4 526
45.21.3 / 45.21.4 / 45.21.5 Fertigteilbau im Hochbau							
20 - 49	25	738	9	-	729	79	34
50 - 99	7	542	3	-	539	54	27
100 und mehr	6	850	6	3	844	109	40
Insgesamt	38	2 130	17	3	2 112	242	101
45.21.6 / 45.21.7 Brücken- und Tunnelbau u.Ä., Rohrleitungs- und Kabelleitungstiefbau							
20 - 49	434	13 962	173	16	13 789	1 031	631
50 - 99	175	11 964	111	5	11 853	793	456
100 - 249	55	7 727	27	1	7 700	467	143
250 und mehr	10	4 411	2	-	4 409	405	124
Insgesamt	675	38 064	313	22	37 751	2 697	1 354



8 Beschäftigte 2004  
Nach Beschäftigtengrößenklassen

Beschäftigte von... bis...	Unternehmen	Beschäftigte						
		insgesamt	Inhaber		Arbeitnehmer			
			zusammen	darunter weiblich	zusammen	darunter		
						weiblich	Teilzeit- beschäftigte	
45.22 Dachdeckerei, Bauspenglerei, Abdichtungen und Zimmerei								
20 - 49	839	23 858	345	48	23 513	2 099	1 474	
50 - 99	85	5 280	42	6	5 238	442	173	
100 und mehr	16	2 907	6	1	2 901	351	132	
Insgesamt	940	32 045	394	55	31 651	2 892	1 779	
45.22.1 Dachdeckerei und Bauspenglerei								
20 - 49	522	14 848	183	33	14 665	1 324	929	
50 - 99	50	3 130	23	2	3 107	256	95	
100 und mehr	5	612	2	-	610	62	35	
Insgesamt	577	18 590	207	35	18 383	1 642	1 058	
45.22.2 Abdichtung gegen Wasser und Feuchtigkeit								
20 - 49	57	1 715	21	2	1 694	180	117	
50 - 99	14	863	6	-	857	92	41	
100 und mehr	5	955	1	-	954	75	32	
Insgesamt	76	3 533	29	2	3 504	347	190	
45.22.3 Zimmerei und Ingenieurholzbau								
20 - 49	260	7 296	141	13	7 154	595	429	
50 - 99	21	1 287	13	4	1 274	94	37	
100 und mehr	6	1 340	4	1	1 337	214	65	
Insgesamt	287	9 923	158	19	9 765	903	531	
45.23 Bau von Straßen, Bahnverkehrsstrecken, Rollbahnen und Sportanlagen								
20 - 49	488	14 922	211	34	14 712	1 147	608	
50 - 99	253	17 678	98	8	17 580	1 038	368	
100 - 249	109	16 722	61	13	16 661	1 047	336	
250 - 499	29	9 959	26	5	9 933	669	229	
500 und mehr	10	8 453	2	-	8 451	602	153	
Insgesamt	889	67 733	397	60	67 337	4 502	1 694	
45.23.1 Bau von Straßen, Rollbahnen und Sportanlagen								
20 - 49	448	13 703	196	31	13 508	1 067	556	
50 - 99	230	16 070	88	8	15 982	945	343	
100 - 249	97	14 882	55	10	14 827	924	310	
250 - 499	27	9 278	23	5	9 256	613	218	
500 und mehr	8	7 155	2	-	7 153	473	118	
Insgesamt	810	61 088	363	54	60 725	4 021	1 545	
45.24 Wasserbau								
Insgesamt	15	1 527	1	1	1 526	122	49	
45.25 Sonstiger spezialisierter Hoch- und Tiefbau								
20 - 49	523	16 212	170	31	16 042	1 363	950	
50 - 99	200	13 601	83	7	13 518	916	460	
100 - 249	91	13 032	32	3	13 001	845	342	
250 und mehr	19	11 494	16	1	11 478	1 239	357	
Insgesamt	833	54 340	301	42	54 039	4 362	2 109	
45.3 / 45.4 / 45.5 Bauinstallation und sonstiges Ausbaugewerbe								
20 - 49	5 126	150 167	2 514	359	147 653	18 411	11 405	
50 - 99	915	60 282	412	70	59 870	6 264	3 063	
100 - 249	235	33 594	125	11	33 469	3 727	1 379	
250 - 499	35	11 738	7	1	11 730	1 339	452	
500 - 999	7	4 955	5	-	4 950	742	186	
1 000 und mehr	4	6 672	2	-	6 670	697	154	
Insgesamt	6 322	267 408	3 065	441	264 342	31 178	16 639	
45.3 Bauinstallation								
20 - 49	3 275	96 838	1 523	200	95 315	11 885	7 312	
50 - 99	674	44 930	313	58	44 617	4 515	2 141	
100 - 249	184	26 188	99	5	26 089	2 980	1 030	
250 - 499	29	9 941	7	1	9 933	1 210	420	
500 und mehr	9	9 247	7	-	9 240	1 201	312	
Insgesamt	4 172	187 144	1 949	264	185 195	21 792	11 213	
45.31 Elektroinstallation								
20 - 49	1 296	38 952	683	103	38 270	4 451	2 692	
50 - 99	305	20 509	100	14	20 409	1 873	955	
100 - 249	85	11 763	57	3	11 706	1 299	449	
250 und mehr	18	7 645	12	1	7 632	868	311	
Insgesamt	1 703	78 869	852	122	78 017	8 490	4 407	

8 Beschäftigte 2004  
Nach Beschäftigtengrößenklassen

Beschäftigte von... bis...	Unternehmen	Beschäftigte						
		insgesamt	Inhaber		Arbeitnehmer			
			zusammen	darunter weiblich	zusammen	darunter		
						weiblich	Teilzeit- beschäftigte	
45.32 Dämmung gegen Kälte, Wärme, Schall und Erschütterung								
20 - 49	131	3 946	47	5	3 898	366	240	
50 - 99	35	2 302	8	-	2 294	243	101	
100 und mehr	26	5 508	3	-	5 505	626	185	
Insgesamt	192	11 756	58	5	11 697	1 235	526	
45.33 Klempnerei, Gas-, Wasser-, Heizungs- und Lüftungsinstallation								
20 - 49	1 796	52 429	772	86	51 657	6 855	4 287	
50 - 99	318	21 021	202	44	20 818	2 306	1 033	
100 - 249	70	10 224	39	1	10 185	1 271	378	
250 und mehr	9	4 420	-	-	4 420	643	202	
Insgesamt	2 193	88 093	1 014	131	87 080	11 075	5 900	
45.34 Sonstige Bauinstallation								
20 - 49	53	1 511	21	7	1 490	214	92	
50 - 99	16	1 098	2	-	1 096	92	51	
100 und mehr	14	5 816	3	-	5 813	686	236	
Insgesamt	83	8 425	25	7	8 400	992	380	
45.4 Sonstiges Ausbaugewerbe								
20 - 49	1 836	52 837	983	158	51 854	6 466	4 052	
50 - 99	238	15 188	97	12	15 091	1 730	922	
100 - 249	50	7 253	26	6	7 227	738	341	
250 und mehr	8	4 177	-	-	4 177	366	61	
Insgesamt	2 132	79 455	1 107	176	78 348	9 299	5 375	
45.41 Stuckateurgewerbe, Gipserei und Verputzerei								
20 - 49	224	6 499	105	11	6 395	505	378	
50 - 99	27	1 725	14	1	1 711	161	115	
100 und mehr	5	753	2	-	751	78	18	
Insgesamt	256	8 977	121	12	8 856	744	511	
45.42 Bautischlerei und -schlosserei								
20 - 49	279	7 999	165	31	7 834	1 038	707	
50 und mehr	34	2 289	19	2	2 270	321	195	
Insgesamt	312	10 288	185	34	10 104	1 359	902	
45.43 Fußboden-, Fliesen- und Plattenlegerei, Raumausstattung								
20 - 49	354	9 877	168	17	9 709	1 533	922	
50 - 99	36	2 286	9	1	2 277	358	197	
100 und mehr	3	1 090	-	-	1 090	113	67	
Insgesamt	393	13 253	177	18	13 076	2 005	1 186	
45.44 Maler- und Glasergewerbe								
20 - 49	942	27 433	533	96	26 901	3 231	1 921	
50 - 99	138	8 878	55	8	8 823	862	419	
100 und mehr	39	7 602	23	6	7 580	739	230	
Insgesamt	1 119	43 914	610	110	43 303	4 832	2 571	
45.45 Baugewerbe, anderweitig nicht genannt								
20 - 49	37	1 028	13	1	1 015	159	123	
50 und mehr	14	1 995	1	-	1 994	201	81	
Insgesamt	51	3 023	14	1	3 009	360	205	
45.5 Vermietung von Baumaschinen und -geräten mit Bedienungspersonal								
Insgesamt	19	809	10	1	799	87	50	

9 Personalkosten 2004  
Nach Beschäftigtengrößenklassen

Beschäftigte von... bis...	Unternehmen	Bruttolohn- und -gehaltssumme	Sozialkosten			Personalkosten insgesamt (Sp. 2 + 5)
			gesetzliche Sozialkosten	sonstige Sozialkosten	zusammen (Sp. 3 + 4)	
	Anzahl	1 000 EUR				
	1	2	3	4	5	6
<b>45 Baugewerbe</b>						
20 - 49	9 978	7 453 759	1 792 791	507 403	2 300 193	9 753 952
50 - 99	2 261	4 089 018	1 009 715	340 536	1 350 251	5 439 269
100 - 249	784	3 371 408	842 779	339 399	1 182 178	4 553 587
250 - 499	131	1 421 187	352 547	115 021	467 567	1 888 754
500 - 999	38	979 615	237 074	96 495	333 569	1 313 185
1 000 und mehr	20	1 843 250	440 351	138 113	578 464	2 421 713
Insgesamt	13 212	19 158 237	4 675 256	1 536 966	6 212 223	25 370 460
45.1 / 45.2 Vorbereitende Baustellenarbeiten, Hoch- und Tiefbau						
20 - 49	4 851	3 813 918	975 827	376 699	1 352 525	5 166 443
50 - 99	1 346	2 570 562	670 918	290 166	961 084	3 531 646
100 - 249	549	2 428 943	634 519	304 833	939 352	3 368 295
250 - 499	96	1 048 862	269 743	103 533	373 276	1 422 138
500 - 999	31	812 892	202 102	83 040	285 142	1 098 034
1 000 und mehr	16	1 614 491	397 577	117 424	515 001	2 129 492
Insgesamt	6 890	12 289 669	3 150 686	1 275 695	4 426 381	16 716 049
45.1 Vorbereitende Baustellenarbeiten						
20 - 49	167	135 663	31 703	8 046	39 749	175 412
50 - 99	39	68 280	16 901	3 744	20 644	88 924
100 - 249	16	76 005	16 695	4 667	21 363	97 368
250 und mehr	9	266 873	79 135	12 288	91 424	358 297
Insgesamt	231	546 822	144 434	28 746	173 179	720 001
45.11 Abbruch-, Spreng- und Entrümmungsgewerbe, Erdbewegungsarbeiten						
Insgesamt	223	527 858	140 362	26 625	166 987	694 844
45.12 Test- und Suchbohrung						
Insgesamt	8	18 964	4 072	2 121	6 193	25 157
45.2 Hoch- und Tiefbau						
20 - 49	4 685	3 678 254	944 124	368 652	1 312 777	4 991 031
50 - 99	1 307	2 502 282	654 017	286 422	940 439	3 442 722
100 - 249	533	2 352 938	617 824	300 166	917 989	3 270 927
250 - 499	92	1 016 633	262 065	103 527	365 592	1 382 225
500 und mehr	42	2 192 740	528 222	188 182	716 404	2 909 144
Insgesamt	6 659	11 742 847	3 006 252	1 246 949	4 253 201	15 996 048
45.21 Hochbau, Brücken- und Tunnelbau u.Ä.						
20 - 49	2 825	2 220 697	576 722	238 093	814 815	3 035 512
50 - 99	768	1 451 906	380 418	168 505	548 924	2 000 830
100 - 249	317	1 366 917	360 368	173 843	534 211	1 901 128
250 - 499	51	571 915	144 093	58 268	202 361	774 276
500 und mehr	22	1 551 348	360 488	129 346	489 834	2 041 182
Insgesamt	3 982	7 162 783	1 822 090	768 055	2 590 145	9 752 928
45.21.1 Hoch- und Tiefbau, ohne ausgeprägten Schwerpunkt						
20 - 49	489	368 273	92 804	42 425	135 229	503 502
50 - 99	231	439 059	115 224	59 566	174 790	613 849
100 - 249	153	648 920	170 753	95 095	265 848	914 768
250 - 499	30	345 552	89 123	37 032	126 155	471 708
500 - 999	12	286 725	68 228	32 187	100 415	387 140
1 000 und mehr	6	839 350	199 831	68 444	268 275	1 107 625
Insgesamt	921	2 927 880	735 965	334 748	1 070 713	3 998 593
45.21.2 Hochbau (ohne Fertigteilbau)						
20 - 49	1 877	1 430 147	380 602	152 720	533 321	1 963 468
50 - 99	354	658 479	175 521	70 592	246 113	904 593
100 - 249	103	445 153	118 345	52 764	171 109	616 262
250 und mehr	15	474 934	103 100	29 444	132 543	607 477
Insgesamt	2 348	3 008 713	777 568	305 519	1 083 087	4 091 800
45.21.3 / 45.21.4 / 45.21.5 Fertigteilbau im Hochbau						
20 - 49	25	21 425	4 842	2 077	6 919	28 344
50 - 99	7	17 225	4 372	887	5 259	22 484
100 und mehr	6	28 795	7 196	1 620	8 816	37 612
Insgesamt	38	67 445	16 411	4 583	20 994	88 439
45.21.6 / 45.21.7 Brücken- und Tunnelbau u.Ä., Rohrleitungs- und Kabelleitungstiefbau						
20 - 49	434	400 852	98 475	40 871	139 346	540 198
50 - 99	175	337 143	85 300	37 461	122 761	459 904
100 - 249	55	244 048	64 073	24 365	88 438	332 486
250 und mehr	10	176 702	44 298	20 507	64 806	241 508
Insgesamt	675	1 158 746	292 146	123 204	415 350	1 574 096

9 Personalkosten 2004  
Nach Beschäftigtengrößenklassen

Beschäftigte von... bis...	Unternehmen	Bruttolohn- und -gehaltssumme	Sozialkosten			Personalkosten insgesamt (Sp. 2 + 5)
			gesetzliche Sozialkosten	sonstige Sozialkosten	zusammen (Sp. 3 + 4)	
	Anzahl	1 000 EUR				
	1	2	3	4	5	6
45.22 Dachdeckerei, Bauspenglerei, Abdichtungen und Zimmerei						
20 - 49	839	600 449	150 834	46 961	197 795	798 244
50 - 99	85	138 731	35 976	9 957	45 933	184 664
100 und mehr	16	97 176	23 111	7 529	30 640	127 816
Insgesamt	940	836 356	209 921	64 448	274 369	1 110 725
45.22.1 Dachdeckerei und Bauspenglerei						
20 - 49	522	371 784	93 127	25 123	118 250	490 034
50 - 99	50	77 756	19 922	4 105	24 026	101 782
100 und mehr	5	20 228	4 892	1 321	6 213	26 441
Insgesamt	577	469 768	117 941	30 548	148 489	618 257
45.22.2 Abdichtung gegen Wasser und Feuchtigkeit						
20 - 49	57	44 714	11 137	4 278	15 415	60 129
50 - 99	14	27 024	6 921	2 992	9 913	36 937
100 und mehr	5	31 370	7 439	2 559	9 998	41 368
Insgesamt	76	103 108	25 497	9 828	35 326	138 434
45.22.3 Zimmerei und Ingenieurholzbau						
20 - 49	260	183 951	46 570	17 560	64 130	248 081
50 - 99	21	33 950	9 134	2 861	11 994	45 945
100 und mehr	6	45 579	10 779	3 650	14 429	60 008
Insgesamt	287	263 480	66 483	24 071	90 554	354 034
45.23 Bau von Straßen, Bahnverkehrsstrecken, Rollbahnen und Sportanlagen						
20 - 49	488	401 291	102 575	38 922	141 497	542 787
50 - 99	253	503 937	129 783	59 180	188 963	692 900
100 - 249	109	494 122	130 132	67 274	197 406	691 528
250 - 499	29	312 182	85 417	35 996	121 414	433 596
500 und mehr	10	272 799	74 584	18 816	93 400	366 199
Insgesamt	889	1 984 331	522 491	220 188	742 679	2 727 010
45.23.1 Bau von Straßen, Rollbahnen und Sportanlagen						
20 - 49	448	362 730	92 032	35 623	127 656	490 386
50 - 99	230	451 296	116 254	53 513	169 767	621 063
100 - 249	97	436 383	114 841	57 230	172 070	608 453
250 - 499	27	288 634	79 243	33 546	112 789	401 423
500 und mehr	8	222 435	63 557	16 419	79 975	302 411
Insgesamt	810	1 761 478	465 926	196 331	662 258	2 423 736
45.24 Wasserbau						
Insgesamt	15	46 277	12 643	5 382	18 025	64 302
45.25 Sonstiger spezialisierter Hoch- und Tiefbau						
20 - 49	523	445 262	111 469	43 837	155 306	600 569
50 - 99	200	404 201	106 869	48 345	155 214	559 415
100 - 249	91	407 186	106 783	51 233	158 016	565 202
250 und mehr	19	456 451	113 987	45 461	159 447	615 899
Insgesamt	833	1 713 100	439 107	188 877	627 984	2 341 084
45.3 / 45.4 / 45.5 Bauinstallation und sonstiges Ausbaugewerbe						
20 - 49	5 126	3 639 841	816 964	130 704	947 668	4 587 509
50 - 99	915	1 518 455	338 797	50 370	389 167	1 907 623
100 - 249	235	942 465	208 261	34 566	242 826	1 185 291
250 - 499	35	372 325	82 803	11 488	94 291	466 616
500 - 999	7	166 723	34 972	13 455	48 427	215 150
1 000 und mehr	4	228 759	42 774	20 688	63 462	292 221
Insgesamt	6 322	6 868 568	1 524 571	261 271	1 785 842	8 654 410
45.3 Bauinstallation						
20 - 49	3 275	2 355 370	512 672	47 280	559 951	2 915 321
50 - 99	674	1 137 803	250 270	26 897	277 167	1 414 969
100 - 249	184	739 975	160 982	23 453	184 436	924 411
250 - 499	29	325 213	71 059	8 357	79 416	404 629
500 und mehr	9	317 111	61 598	22 891	84 489	401 600
Insgesamt	4 172	4 875 472	1 056 581	128 878	1 185 459	6 060 930
45.31 Elektroinstallation						
20 - 49	1 296	915 909	197 059	14 490	211 549	1 127 458
50 - 99	305	495 555	107 060	8 215	115 275	610 830
100 - 249	85	313 641	66 361	6 404	72 765	386 406
250 und mehr	18	226 754	43 345	4 586	47 932	274 686
Insgesamt	1 703	1 951 860	413 825	33 695	447 520	2 399 380

9 Personalkosten 2004  
Nach Beschäftigtengrößenklassen

Beschäftigte von... bis...	Unternehmen	Bruttolohn- und -gehaltssumme	Sozialkosten			Personalkosten insgesamt (Sp. 2 + 5)
			gesetzliche Sozialkosten	sonstige Sozialkosten	zusammen (Sp. 3 + 4)	
	Anzahl	1 000 EUR				
	1	2	3	4	5	6
45.32 Dämmung gegen Kälte, Wärme, Schall und Erschütterung						
20 - 49	131	103 934	25 588	8 436	34 024	137 958
50 - 99	35	62 913	14 968	5 143	20 111	83 024
100 und mehr	26	193 051	43 430	19 739	63 169	256 220
Insgesamt	192	359 898	83 987	33 318	117 304	477 203
45.33 Klempnerei, Gas-, Wasser-, Heizungs- und Lüftungsinstallation						
20 - 49	1 796	1 295 807	281 277	23 486	304 763	1 600 570
50 - 99	318	545 157	120 381	11 414	131 794	676 951
100 - 249	70	298 621	65 361	8 703	74 065	372 686
250 und mehr	9	160 219	32 831	4 508	37 340	197 558
Insgesamt	2 193	2 299 804	499 851	48 111	547 962	2 847 766
45.34 Sonstige Bauinstallation						
20 - 49	53	39 720	8 747	868	9 615	49 335
50 - 99	16	34 177	7 861	2 125	9 987	44 164
100 und mehr	14	190 013	42 310	10 760	53 070	243 083
Insgesamt	83	263 910	58 919	13 753	72 672	336 582
45.4 Sonstiges Ausbaugewerbe						
20 - 49	1 836	1 268 757	300 688	82 321	383 009	1 651 766
50 - 99	238	375 673	87 507	23 474	110 981	486 654
100 - 249	50	198 686	46 380	11 045	57 426	256 112
250 und mehr	8	125 483	27 892	14 383	42 275	167 759
Insgesamt	2 132	1 968 599	462 468	131 223	593 691	2 562 290
45.41 Stuckateurgewerbe, Gipserei und Verputzerei						
20 - 49	224	164 996	40 972	14 605	55 577	220 572
50 - 99	27	46 984	11 240	3 827	15 067	62 051
100 und mehr	5	19 375	4 658	1 227	5 885	25 260
Insgesamt	256	231 355	56 870	19 659	76 529	307 884
45.42 Bautischlerei und -schlosserei						
20 - 49	279	195 842	44 003	5 648	49 652	245 493
50 und mehr	34	62 237	13 772	1 997	15 768	78 005
Insgesamt	312	258 078	57 775	7 645	65 420	323 499
45.43 Fußboden-, Fliesen- und Plattenlegerei, Raumausstattung						
20 - 49	354	251 449	59 691	23 206	82 897	334 346
50 - 99	36	64 916	14 802	4 285	19 087	84 003
100 und mehr	3	32 268	7 473	1 349	8 823	41 091
Insgesamt	393	348 634	81 966	28 840	110 806	459 440
45.44 Maler- und Glasergewerbe						
20 - 49	942	630 720	150 158	37 478	187 636	818 357
50 - 99	138	206 809	48 853	13 024	61 877	268 686
100 und mehr	39	220 275	49 425	22 285	71 710	291 985
Insgesamt	1 119	1 057 804	248 436	72 787	321 223	1 379 027
45.45 Baugewerbe, anderweitig nicht genannt						
20 - 49	37	25 750	5 864	1 383	7 247	32 997
50 und mehr	14	46 979	11 556	908	12 464	59 443
Insgesamt	51	72 729	17 421	2 291	19 712	92 441
45.5 Vermietung von Baumaschinen und -geräten mit Bedienungspersonal						
Insgesamt	19	24 497	5 522	1 170	6 692	31 190

10 Ausgewählte Kosten (Anteil am Bruttoproduktionswert) 2004  
Nach Beschäftigtengrößenklassen

Beschäftigte von... bis...	Prozent														
	Materialverbrauch, Einsatz an Handelsware zu Anschaffungskosten, Kosten für Lohnarbeiten <sup>1)</sup>				Personalkosten					Kosten für sonst. ind./handw. Dienstleistungen	Mieten und Pachten	Kostensteuern	sonstige Kosten	Ab-schrei-bungen	Fremd-kapital-zinsen
	insgesamt	Materialverbrauch		Einsatz an Handels-ware <sup>2)</sup>	Kosten für Lohn-arbei-ten <sup>3)</sup>	insgesamt	Brutto-lohn- und -gehalt-summe	Sozialkosten							
insgesamt		darunter Energie-verbrauch	gesetzliche					sonstige							
<b>45 Baugewerbe</b>															
20 - 49	47,3	32,6	1,8	1,0	13,7	36,3	27,7	6,7	1,9	1,1	2,6	0,7	5,3	1,8	0,8
50 - 99	51,2	29,1	2,0	0,8	21,3	33,6	25,3	6,2	2,1	1,3	2,6	0,6	5,3	1,8	0,7
100 - 249	55,2	25,1	2,0	0,5	29,7	29,9	22,1	5,5	2,2	1,6	2,6	0,5	5,4	1,9	0,6
250 - 499	60,2	22,6	2,2	0,4	37,2	26,7	20,1	5,0	1,6	1,6	2,8	0,5	4,9	2,0	0,6
500 - 999	61,1	23,5	2,0	0,9	36,7	29,8	22,2	5,4	2,2	1,1	3,3	0,3	5,6	2,0	0,6
1 000 und mehr	62,5	13,8	1,3	0,0	48,7	27,0	20,5	4,9	1,5	1,4	3,4	0,2	6,5	1,5	0,5
Insgesamt	53,3	26,9	1,9	0,7	25,7	32,2	24,3	5,9	2,0	1,3	2,8	0,6	5,4	1,8	0,7
<b>45.1 / 45.2 Vorbereitende Baustellenarbeiten, Hoch- und Tiefbau</b>															
20 - 49	47,5	29,4	2,2	0,5	17,6	35,6	26,2	6,7	2,6	1,4	2,8	0,7	5,2	2,1	0,8
50 - 99	52,2	26,4	2,4	0,5	25,4	33,0	24,0	6,3	2,7	1,6	2,9	0,6	5,1	2,0	0,7
100 - 249	56,2	23,4	2,3	0,3	32,4	29,1	21,0	5,5	2,6	1,6	2,8	0,5	5,3	2,1	0,6
250 - 499	62,6	20,8	2,4	0,4	41,4	24,1	17,7	4,6	1,8	1,3	2,9	0,5	4,8	2,0	0,6
500 - 999	61,8	23,5	2,2	0,7	37,5	29,8	22,0	5,5	2,3	1,3	3,5	0,4	5,4	2,2	0,6
1 000 und mehr	64,1	13,6	1,3	0,1	50,5	26,1	19,8	4,9	1,4	1,4	3,6	0,1	6,6	1,4	0,6
Insgesamt	55,3	23,8	2,2	0,4	31,1	30,6	22,5	5,8	2,3	1,5	3,0	0,5	5,4	2,0	0,7
<b>45.1 Vorbereitende Baustellenarbeiten</b>															
20 - 49	34,6	19,8	7,3	1,8	12,9	31,8	24,6	5,7	1,5	3,2	5,8	0,8	9,0	4,5	1,2
50 - 99	36,4	21,9	5,6	2,6	11,9	32,1	24,7	6,1	1,4	3,2	3,6	1,1	10,4	4,0	0,8
100 - 249	51,6	24,0	6,3	0,5	27,1	27,3	21,3	4,7	1,3	2,6	4,4	0,4	12,7	2,3	0,8
250 und mehr	19,5	13,1	6,4	-	6,4	55,0	41,0	12,2	1,9	5,2	3,3	0,2	13,3	1,0	0,4
Insgesamt	32,8	18,6	6,5	1,0	13,2	39,2	29,8	7,9	1,6	3,8	4,3	0,5	11,5	2,8	0,8
<b>45.11 Abbruch-, Spreng- und Enttrümmerungsgewerbe, Erdbewegungsarbeiten</b>															
Insgesamt	32,9	18,4	6,6	1,0	13,4	39,2	29,8	7,9	1,5	3,8	4,3	0,5	11,7	2,7	0,8
<b>45.12 Test- und Suchbohrung</b>															
Insgesamt	30,9	22,9	5,7	0,8	7,2	40,3	30,4	6,5	3,4	5,2	3,8	1,3	6,2	4,4	0,7
<b>45.2 Hoch- und Tiefbau</b>															
20 - 49	48,0	29,7	2,0	0,4	17,8	35,7	26,3	6,8	2,6	1,3	2,7	0,7	5,0	2,0	0,8
50 - 99	52,7	26,5	2,3	0,4	25,7	33,0	24,0	6,3	2,7	1,5	2,9	0,6	5,0	2,0	0,7
100 - 249	56,3	23,4	2,2	0,3	32,6	29,1	21,0	5,5	2,7	1,6	2,8	0,5	5,1	2,1	0,6
250 - 499	62,9	20,8	2,2	0,4	41,8	23,7	17,4	4,5	1,8	1,3	2,7	0,5	4,8	2,0	0,6
500 und mehr	65,8	16,9	1,4	0,3	48,6	25,8	19,5	4,7	1,7	1,2	3,6	0,2	5,8	1,7	0,6
Insgesamt	56,1	24,0	2,0	0,4	31,7	30,3	22,3	5,7	2,4	1,4	3,0	0,5	5,2	2,0	0,7
<b>45.21 Hochbau, Brücken- und Tunnelbau u.Ä.</b>															
20 - 49	49,5	28,4	1,7	0,5	20,6	35,2	25,8	6,7	2,8	1,1	2,3	0,6	4,7	1,8	0,9
50 - 99	54,9	23,8	1,9	0,6	30,5	31,6	22,9	6,0	2,7	1,3	2,5	0,5	4,7	1,7	0,7
100 - 249	60,1	20,7	1,5	0,2	39,2	27,5	19,7	5,2	2,5	1,3	2,2	0,5	4,8	1,7	0,6
250 - 499	69,1	16,6	1,5	0,1	52,5	22,1	16,3	4,1	1,7	0,9	2,4	0,3	3,7	1,5	0,6
500 und mehr	69,4	13,8	1,0	0,1	55,5	23,9	18,2	4,2	1,5	0,9	3,1	0,2	5,8	1,3	0,6
Insgesamt	59,7	21,1	1,5	0,3	38,3	28,8	21,1	5,4	2,3	1,1	2,5	0,4	4,9	1,6	0,7
<b>45.21.1 Hoch- und Tiefbau, ohne ausgeprägten Schwerpunkt</b>															
20 - 49	50,8	26,9	2,1	0,3	23,6	36,4	26,6	6,7	3,1	1,3	2,6	0,5	5,2	1,8	0,8
50 - 99	56,0	26,7	2,0	0,4	28,9	34,1	24,4	6,4	3,3	1,6	2,6	0,5	4,3	1,8	0,7
100 - 249	58,7	22,4	1,8	0,3	36,0	28,4	20,2	5,3	3,0	1,4	2,5	0,4	4,9	1,7	0,6
250 - 499	68,1	18,5	1,7	0,1	49,5	23,3	17,0	4,4	1,8	1,0	2,8	0,4	3,5	1,8	0,6
500 - 999	67,5	18,4	1,4	0,2	48,9	22,6	16,7	4,0	1,9	0,8	3,2	0,4	4,6	1,5	0,5
1 000 und mehr	66,3	13,0	1,0	0,1	53,2	24,2	18,4	4,4	1,5	0,9	3,6	0,2	6,1	1,6	0,5
Insgesamt	62,3	19,4	1,5	0,2	42,7	27,2	19,9	5,0	2,3	1,2	3,0	0,4	5,0	1,7	0,6
<b>45.21.2 Hochbau (ohne Fertigteilebau)</b>															
20 - 49	51,9	30,2	1,3	0,6	21,1	34,0	24,7	6,6	2,6	0,9	2,0	0,6	4,3	1,5	0,9
50 - 99	58,8	22,5	1,1	0,6	35,7	27,9	20,3	5,4	2,2	0,9	2,1	0,4	4,4	1,1	0,7
100 - 249	65,1	17,8	0,9	0,2	47,2	23,7	17,1	4,5	2,0	0,7	1,6	0,4	4,1	1,2	0,6
250 und mehr	77,3	9,2	0,7	0,0	68,0	19,3	15,1	3,3	0,9	0,7	1,9	0,1	4,9	0,6	0,6
Insgesamt	61,1	21,9	1,0	0,4	38,9	27,7	20,4	5,3	2,1	0,8	1,9	0,4	4,4	1,1	0,8
<b>45.21.3 / 45.21.4 / 45.21.5 Fertigteilebau im Hochbau</b>															
20 - 49	52,4	26,5	1,7	0,2	25,7	28,5	21,6	4,9	2,1	1,0	2,7	0,4	7,7	3,2	1,4
50 - 99	66,5	15,4	0,8	11,5	39,6	24,4	18,7	4,7	1,0	1,1	1,3	0,5	6,3	0,8	0,5
100 und mehr	68,8	13,6	0,7	0,0	55,2	23,2	17,8	4,4	1,0	0,8	1,5	0,4	3,9	1,1	0,5
Insgesamt	63,6	17,7	1,0	3,0	42,9	25,0	19,1	4,6	1,3	1,0	1,8	0,4	5,6	1,6	0,8
<b>45.21.6 / 45.21.7 Brücken- und Tunnelbau u.Ä., Rohrleitungs- und Kabelleitungstiefbau</b>															
20 - 49	37,9	22,6	3,2	0,3	15,1	39,8	29,5	7,3	3,0	2,0	3,6	1,1	5,8	3,0	0,7
50 - 99	41,7	23,5	3,9	0,1	18,2	38,4	28,1	7,1	3,1	2,3	3,8	0,7	6,0	3,4	0,5
100 - 249	49,7	24,4	2,7	0,1	25,2	35,3	25,9	6,8	2,6	2,7	2,9	0,7	6,3	3,0	0,7
250 und mehr	60,2	31,9	2,7	0,0	28,3	42,0	30,8	7,7	3,6	2,0	3,1	0,4	6,4	2,3	0,9
Insgesamt	44,9	24,6	3,2	0,1	20,2	38,7	28,5	7,2	3,0	2,2	3,4	0,8	6,1	3,0	0,7

1) Ohne Umsatzsteuer (Vorsteuer).

2) Zu Anschaffungskosten.

3) Vorbereitende Baustellenarbeiten, Hoch- und Tiefbau: Kosten für Fremd- und Nachunternehmerleistungen.

10 Ausgewählte Kosten (Anteil am Bruttoproduktionswert) 2004  
Nach Beschäftigtengrößenklassen

Beschäftigte von... bis...	Prozent														
	Materialverbrauch, Einsatz an Handelsware zu Anschaffungskosten, Kosten für Lohnarbeiten <sup>1)</sup>					Personalkosten				Kosten für sonst. ind./ handw. Dienst- lei- stungen	Mieten und Pachten	Kosten- steuern	sonsti- ge Kos- ten	Ab- schrei- bungen	Fremd- kapital- zinsen
	insge- samt	Materialverbrauch		Einsatz an Han- dels- ware <sup>2)</sup>	Kosten für Lohn- arbei- ten <sup>3)</sup>	insge- samt	Brutto- lohn- und -gehalt- summe	Sozialkosten							
		insge- samt	darunter Energie- ver- brauch					gesetz- liche	son- stige						
45.22 Dachdeckerei, Bauspenglerei, Abdichtungen und Zimmerei															
20 - 49	45,8	36,0	1,4	0,5	9,3	36,1	27,2	6,8	2,1	0,8	2,6	0,7	5,7	1,5	0,9
50 - 99	54,1	36,9	1,2	0,2	16,9	31,7	23,8	6,2	1,7	0,6	2,9	0,5	5,6	1,0	0,7
100 und mehr	49,9	32,5	0,8	1,4	16,0	28,1	21,4	5,1	1,7	0,7	2,7	0,4	7,5	1,7	0,3
Insgesamt	47,8	35,7	1,3	0,5	11,6	34,2	25,8	6,5	2,0	0,7	2,7	0,6	5,9	1,5	0,8
45.22.1 Dachdeckerei und Bauspenglerei															
20 - 49	43,1	34,6	1,1	0,5	8,1	36,7	27,9	7,0	1,9	0,6	2,6	0,8	5,7	1,3	0,7
50 - 99	53,5	38,7	1,2	0,3	14,6	31,3	23,9	6,1	1,3	0,5	3,4	0,7	5,2	0,9	0,7
100 und mehr	40,4	22,4	0,7	4,5	13,5	25,9	19,8	4,8	1,3	0,5	1,1	0,6	4,9	1,5	0,5
Insgesamt	44,9	34,6	1,1	0,7	9,6	35,1	26,7	6,7	1,7	0,5	2,6	0,7	5,5	1,2	0,7
45.22.2 Abdichtung gegen Wasser und Feuchtigkeit															
20 - 49	42,7	30,1	2,3	0,3	12,3	35,8	26,6	6,6	2,5	1,5	3,7	1,0	7,2	1,6	0,5
50 - 99	56,1	36,7	1,4	-	19,4	32,3	23,6	6,0	2,6	0,6	2,8	0,2	6,6	1,1	0,9
100 und mehr	44,8	27,3	1,2	0,4	17,1	35,8	27,1	6,4	2,2	0,6	2,3	0,2	8,6	1,3	0,1
Insgesamt	47,1	31,2	1,7	0,2	15,7	34,8	25,9	6,4	2,5	1,0	3,0	0,5	7,4	1,4	0,5
45.22.3 Zimmerei und Ingenieurholzbau															
20 - 49	51,4	40,2	1,7	0,5	10,7	35,0	26,0	6,6	2,5	1,0	2,4	0,5	5,3	2,1	1,2
50 - 99	53,7	33,2	1,1	0,3	20,2	32,2	23,8	6,4	2,0	0,7	1,7	0,5	5,7	1,3	0,7
100 und mehr	56,4	39,4	0,7	0,6	16,5	25,3	19,3	4,6	1,5	0,8	3,6	0,5	8,2	1,9	0,3
Insgesamt	52,8	39,1	1,4	0,5	13,2	32,6	24,2	6,1	2,2	0,9	2,6	0,5	6,0	1,9	0,9
45.23 Bau von Straßen, Bahnverkehrsstrecken, Rollbahnen und Sportanlagen															
20 - 49	47,9	32,8	3,4	0,1	14,9	35,5	26,3	6,7	2,5	2,2	3,5	0,7	5,1	3,2	0,8
50 - 99	49,9	32,4	3,4	0,1	17,4	35,7	26,0	6,7	3,0	1,9	2,9	0,6	5,1	2,5	0,6
100 - 249	54,4	29,9	3,6	0,3	24,2	30,0	21,4	5,6	2,9	1,7	3,9	0,6	5,2	2,9	0,7
250 - 499	59,2	29,6	3,3	0,8	28,7	28,0	20,1	5,5	2,3	1,7	3,3	0,6	4,8	2,8	0,6
500 und mehr	59,8	31,5	2,5	1,8	26,5	26,5	19,7	5,4	1,4	1,3	5,4	0,2	6,6	2,2	0,5
Insgesamt	54,0	31,2	3,3	0,6	22,2	31,3	22,8	6,0	2,5	1,8	3,7	0,6	5,3	2,7	0,6
45.23.1 Bau von Straßen, Rollbahnen und Sportanlagen															
20 - 49	48,6	34,2	3,4	0,1	14,3	35,2	26,0	6,6	2,6	2,1	3,3	0,7	4,9	3,1	0,9
50 - 99	51,5	34,0	3,5	0,1	17,4	35,4	25,7	6,6	3,0	1,9	2,8	0,6	5,0	2,5	0,6
100 - 249	56,1	31,2	3,7	0,3	24,6	29,3	21,0	5,5	2,8	1,6	3,8	0,6	4,9	2,5	0,7
250 - 499	60,1	30,4	3,4	0,9	28,9	27,4	19,7	5,4	2,3	1,5	3,2	0,5	4,8	2,7	0,6
500 und mehr	60,7	34,3	2,7	0,4	26,1	25,4	18,7	5,3	1,4	1,5	5,9	0,2	6,8	2,1	0,5
Insgesamt	55,2	32,7	3,4	0,4	22,2	30,8	22,4	5,9	2,5	1,7	3,7	0,5	5,2	2,6	0,6
45.24 Wasserbau															
Insgesamt	43,4	20,9	4,9	-	22,4	28,0	20,2	5,5	2,3	3,9	3,0	0,9	5,9	4,8	0,7
45.25 Sonstiger spezialisierter Hoch- und Tiefbau															
20 - 49	42,4	25,2	3,1	0,6	16,6	38,8	28,7	7,2	2,8	2,1	4,1	0,8	5,5	2,8	0,7
50 - 99	46,7	26,6	3,1	0,1	20,1	36,2	26,1	6,9	3,1	2,0	4,3	0,6	5,4	2,6	0,7
100 - 249	45,6	24,1	2,9	0,4	21,0	35,3	25,4	6,7	3,2	2,6	3,6	0,7	5,5	2,9	0,8
250 und mehr	45,7	21,1	2,9	0,3	24,3	31,9	23,6	5,9	2,4	2,6	4,5	0,6	7,0	3,3	0,6
Insgesamt	45,1	24,1	3,0	0,4	20,7	35,3	25,8	6,6	2,8	2,4	4,1	0,7	5,9	2,9	0,7
45.3 / 45.4 / 45.5 Bauinstallation und sonstiges Ausbaugewerbe															
20 - 49	47,2	36,5	1,3	1,5	9,2	37,2	29,5	6,6	1,1	0,8	2,4	0,7	5,4	1,5	0,8
50 - 99	49,2	34,5	1,1	1,5	13,2	34,9	27,8	6,2	0,9	0,9	2,1	0,7	5,7	1,3	0,7
100 - 249	52,0	30,3	1,1	0,9	20,9	32,5	25,8	5,7	0,9	1,5	1,8	0,6	5,7	1,3	0,5
250 - 499	48,1	31,3	1,2	0,7	16,1	39,8	31,8	7,1	1,0	2,9	2,2	0,5	5,4	1,7	0,4
500 - 999	57,6	23,9	0,6	1,6	32,1	30,1	23,3	4,9	1,9	0,3	2,4	0,2	6,8	0,8	0,8
1 000 und mehr	46,1	15,4	1,0	-	30,7	35,1	27,4	5,1	2,5	1,3	2,1	0,5	6,0	2,1	0,0
Insgesamt	48,7	33,8	1,2	1,3	13,6	35,8	28,4	6,3	1,1	1,0	2,2	0,7	5,6	1,4	0,7
45.3 Bauinstallation															
20 - 49	48,8	39,2	1,2	1,6	7,9	35,0	28,3	6,2	0,6	0,8	2,3	0,7	4,9	1,3	0,7
50 - 99	49,9	36,0	1,0	1,4	12,5	34,3	27,6	6,1	0,7	0,9	1,8	0,7	5,2	1,2	0,6
100 - 249	53,6	31,6	0,9	1,0	21,0	30,6	24,5	5,3	0,8	1,6	1,6	0,5	5,6	1,2	0,5
250 - 499	50,0	33,0	1,1	0,8	16,2	38,3	30,8	6,7	0,8	3,1	2,3	0,5	5,2	1,7	0,4
500 und mehr	53,1	20,2	0,8	0,9	32,1	31,3	24,7	4,8	1,8	0,8	2,1	0,2	6,0	1,1	0,3
Insgesamt	50,3	35,5	1,1	1,4	13,4	34,0	27,4	5,9	0,7	1,1	2,0	0,6	5,2	1,3	0,6
45.31 Elektroinstallation															
20 - 49	44,8	35,4	1,3	2,6	6,8	36,9	30,0	6,5	0,5	0,8	2,3	0,7	5,2	1,5	0,8
50 - 99	45,1	32,0	1,1	1,9	11,1	36,8	29,9	6,5	0,5	1,5	1,8	0,7	5,0	1,0	0,6
100 - 249	50,6	32,5	1,1	2,1	16,0	32,1	26,0	5,5	0,5	3,2	1,6	0,7	5,8	1,4	0,7
250 und mehr	49,6	32,0	1,1	2,6	15,1	39,3	32,5	6,2	0,7	0,6	2,5	0,5	5,1	1,5	0,4
Insgesamt	46,4	33,7	1,2	2,3	10,5	36,3	29,5	6,3	0,5	1,4	2,1	0,7	5,2	1,4	0,7

1) Ohne Umsatzsteuer (Vorsteuer).

2) Zu Anschaffungskosten.

3) Vorbereitende Baustellenarbeiten, Hoch- und Tiefbau: Kosten für Fremd- und Nachunternehmerleistungen.

10 Ausgewählte Kosten (Anteil am Bruttoproduktionswert) 2004  
Nach Beschäftigtengrößenklassen

Beschäftigte von... bis...	Prozent														
	Materialverbrauch, Einsatz an Handelsware zu Anschaffungskosten, Kosten für Lohnarbeiten <sup>1)</sup>				Personalkosten					Kosten für sonst. ind./ handw. Dienst- lei- stungen	Mieten und Pachten	Kosten- steuern	sonsti- ge Ko- sten	Ab- schrei- bungen	Fremd- kapital- zinsen
	insge- samt	Materialverbrauch		Einsatz an Han- dels- ware <sup>2)</sup>	Kosten für Lohn- arbei- ten <sup>3)</sup>	insge- samt	Brutto- lohn- und -gehalt- summe	Sozialkosten							
insge- samt		darunter Energie- ver- brauch	gesetz- liche					son- stige							
45.32 Dämmung gegen Kälte, Wärme, Schall und Erschütterung															
20 - 49	52,4	29,2	1,1	0,8	22,5	35,1	26,5	6,5	2,1	0,3	2,3	0,5	6,7	1,0	0,7
50 - 99	53,4	24,6	0,7	4,0	24,8	28,9	21,9	5,2	1,8	0,4	1,3	0,5	6,7	1,1	0,6
100 und mehr	58,6	21,8	0,6	0,0	36,8	31,7	23,9	5,4	2,4	0,4	2,2	0,2	7,0	0,8	0,6
Insgesamt	56,0	24,3	0,7	1,0	30,7	32,0	24,2	5,6	2,2	0,4	2,1	0,3	6,8	0,9	0,6
45.33 Klempnerei, Gas-, Wasser-, Heizungs- und Lüftungsinstallation															
20 - 49	51,1	42,6	1,1	1,1	7,4	33,9	27,4	6,0	0,5	0,9	2,2	0,7	4,6	1,2	0,6
50 - 99	53,6	41,1	0,9	0,8	11,8	32,5	26,2	5,8	0,5	0,4	1,8	0,7	5,1	1,2	0,6
100 - 249	56,7	35,7	0,8	0,5	20,6	30,0	24,0	5,3	0,7	0,6	1,4	0,5	4,9	1,0	0,4
250 und mehr	57,4	30,8	1,0	0,0	26,6	28,8	23,4	4,8	0,7	1,2	1,7	0,3	2,6	1,1	0,2
Insgesamt	53,0	40,3	1,0	0,8	11,8	32,6	26,3	5,7	0,6	0,8	2,0	0,6	4,6	1,2	0,6
45.34 Sonstige Bauinstallation															
20 - 49	48,1	39,5	2,0	2,0	6,6	30,8	24,8	5,5	0,5	1,3	3,4	0,6	5,1	1,8	0,8
50 - 99	43,2	29,7	2,4	0,2	13,3	48,9	37,9	8,7	2,4	0,8	1,6	0,9	6,6	1,7	0,8
100 und mehr	42,0	16,3	1,1	0,1	25,5	33,6	26,3	5,9	1,5	4,0	1,9	0,4	8,1	2,0	0,1
Insgesamt	43,1	21,4	1,4	0,4	21,3	34,6	27,1	6,1	1,4	3,3	2,1	0,5	7,5	1,9	0,3
45.4 Sonstiges Ausbaugewerbe															
20 - 49	44,3	31,1	1,4	1,2	11,9	41,7	32,0	7,6	2,1	0,7	2,6	0,8	6,2	1,6	0,8
50 - 99	47,4	30,3	1,4	1,8	15,3	37,0	28,5	6,6	1,8	0,9	2,7	0,8	7,1	1,6	0,8
100 - 249	44,2	23,2	1,5	0,2	20,8	42,0	32,6	7,6	1,8	0,8	2,7	0,6	6,8	1,6	0,5
250 und mehr	39,4	15,4	1,0	0,1	23,9	44,0	32,9	7,3	3,8	1,2	2,7	1,0	7,8	2,7	0,8
Insgesamt	44,6	29,2	1,4	1,2	14,2	40,8	31,4	7,4	2,1	0,8	2,6	0,8	6,6	1,7	0,8
45.41 Stuckateurgewerbe, Gipserei und Verputzerei															
20 - 49	40,9	26,1	1,3	0,2	14,6	42,3	31,6	7,9	2,8	0,9	2,1	0,8	5,3	1,6	0,7
50 - 99	46,1	23,8	1,3	0,1	22,1	31,4	23,8	5,7	1,9	0,7	1,8	0,8	5,7	1,7	0,7
100 und mehr	71,0	35,2	0,8	-	35,8	39,2	30,1	7,2	1,9	0,5	1,7	1,2	5,5	0,8	0,8
Insgesamt	44,7	26,3	1,3	0,1	18,2	39,3	29,5	7,3	2,5	0,8	2,0	0,8	5,4	1,5	0,7
45.42 Bautischlerei und -schlosserei															
20 - 49	53,6	43,1	1,5	1,2	9,3	34,2	27,3	6,1	0,8	0,7	2,8	0,5	6,5	1,9	1,1
50 und mehr	51,2	39,0	1,1	3,1	9,2	31,2	24,9	5,5	0,8	1,5	3,1	0,8	8,5	1,8	0,9
Insgesamt	53,0	42,1	1,4	1,7	9,3	33,4	26,7	6,0	0,8	0,9	2,9	0,6	7,0	1,9	1,1
45.43 Fußboden-, Fliesen- und Plattenlegerei, Raumausstattung															
20 - 49	52,6	38,5	1,7	2,8	11,4	36,3	27,3	6,5	2,5	0,7	2,6	0,4	6,1	1,3	0,8
50 - 99	58,0	39,4	1,3	3,5	15,0	29,3	22,6	5,2	1,5	0,6	2,1	0,6	6,3	1,4	0,7
100 und mehr	48,1	34,9	1,0	0,5	12,7	40,0	31,4	7,3	1,3	0,7	3,2	0,2	8,7	1,6	1,8
Insgesamt	53,4	38,4	1,5	2,7	12,3	35,0	26,6	6,2	2,2	0,7	2,6	0,4	6,4	1,4	0,8
45.44 Maler- und Glasergerbe															
20 - 49	36,5	23,7	1,3	0,8	12,0	48,2	37,2	8,9	2,2	0,6	2,6	1,0	6,3	1,5	0,7
50 - 99	40,7	24,4	1,4	0,9	15,3	45,8	35,3	8,3	2,2	0,9	3,0	0,8	7,5	1,6	0,8
100 und mehr	38,5	16,1	1,5	0,2	22,2	43,8	33,1	7,4	3,3	1,1	2,9	0,9	7,4	2,5	0,5
Insgesamt	37,8	22,1	1,3	0,7	15,0	46,8	35,9	8,4	2,5	0,8	2,8	1,0	6,8	1,8	0,7
45.45 Baugewerbe, anderweitig nicht genannt															
20 - 49	50,2	29,8	1,8	0,5	19,9	31,0	24,2	5,5	1,3	1,2	2,2	0,7	7,6	3,2	0,9
50 und mehr	44,7	21,3	1,2	0,1	23,2	38,6	30,5	7,5	0,6	0,8	2,1	0,6	5,6	0,9	0,6
Insgesamt	46,9	24,8	1,4	0,3	21,8	35,5	27,9	6,7	0,9	1,0	2,1	0,6	6,4	1,8	0,7
45.5 Vermietung von Baumaschinen und -geräten mit Bedienungspersonal															
Insgesamt	25,9	14,5	8,5	0,3	11,0	30,1	23,7	5,3	1,1	1,9	15,1	1,0	12,7	8,9	2,1

1) Ohne Umsatzsteuer (Vorsteuer).

2) Zu Anschaffungskosten.

3) Vorbereitende Baustellenarbeiten, Hoch- und Tiefbau: Kosten für Fremd- und Nachunternehmerleistungen.



Lfd. Nr.	Beschäftigte von... bis...	Unternehmen	Jahresbauleistung				
			Jahresbauleistung				
			abgerechnete Bauleistungen		Bestand an Bauten		
			insgesamt	darunter Umsatzerlöse aus eigener Nachunternehmer-tätigkeit	Anfang	Ende	Zu- (+) bzw. Abnahme (-) (Sp. 5 - 4) (Sp. 5 - 4)
Anzahl	1 000 EUR						
1	2	3	4	5	6		
45.1 / 45.2 Vorbereitende Bau							
1	20 - 49	4 851	14 213 790	613 130	3 145 585	3 202 705	+ 57 121
2	50 - 99	1 346	10 518 373	433 455	3 250 565	3 177 695	- 72 871
3	100 - 249	549	11 214 879	532 233	4 601 954	4 627 397	+ 25 442
4	250 - 499	96	5 622 407	146 736	2 892 725	2 984 667	+ 91 942
5	500 - 999	31	3 504 887	65 462	1 801 680	1 814 331	+ 12 651
6	1 000 und mehr	16	8 261 756	50 443	5 631 395	5 231 139	- 400 256
7	Insgesamt	6 890	53 336 093	1 841 458	21 323 905	21 037 934	- 285 971
45.1 Vorbereitende							
8	20 - 49	167	519 273	29 759	73 381	75 696	+ 2 315
9	50 - 99	39	270 064	9 280	58 335	37 388	- 20 947
10	100 - 249	16	318 301	13 620	92 410	110 370	+ 17 961
11	250 und mehr	9	603 875	-	20 980	24 306	+ 3 326
12	Insgesamt	231	1 711 513	52 659	245 106	247 760	+ 2 654
45.11 Abbruch-, Spreng- und Ent							
13	Insgesamt	223	1 652 899	51 174	236 203	239 860	+ 3 658
45.12 Test- und							
14	Insgesamt	8	58 613	1 485	8 903	7 900	- 1 004
45.2 Hoch- und							
15	20 - 49	4 685	13 694 517	583 371	3 072 203	3 127 009	+ 54 806
16	50 - 99	1 307	10 248 309	424 175	3 192 230	3 140 306	- 51 924
17	100 - 249	533	10 896 578	518 613	4 509 545	4 517 026	+ 7 482
18	250 - 499	92	5 566 171	146 736	2 884 688	2 972 783	+ 88 095
19	500 und mehr	42	11 219 005	115 905	7 420 132	7 033 048	- 387 084
20	Insgesamt	6 659	51 624 580	1 788 799	21 078 799	20 790 174	- 288 625
45.21 Hochbau, Brücken-							
21	20 - 49	2 825	8 423 393	319 495	2 150 833	2 206 877	+ 56 044
22	50 - 99	768	6 220 041	251 706	2 158 101	2 124 562	- 33 539
23	100 - 249	317	6 749 913	239 332	2 878 778	2 919 216	+ 40 438
24	250 - 499	51	3 299 620	96 180	1 762 431	1 903 398	+ 140 967
25	500 und mehr	22	8 462 032	77 920	5 959 028	5 744 375	- 214 653
26	Insgesamt	3 982	33 154 999	984 633	14 909 172	14 898 428	- 10 743
45.21.1 Hoch- und Tiefbau, ohne							
27	20 - 49	489	1 385 428	43 204	316 431	283 990	- 32 441
28	50 - 99	231	1 831 820	111 099	682 588	605 161	- 77 427
29	100 - 249	153	3 125 644	74 739	1 395 533	1 428 505	+ 32 971
30	250 - 499	30	2 050 719	52 744	983 197	921 070	- 62 128
31	500 - 999	12	1 729 994	-	1 013 353	970 939	- 42 414
32	1 000 und mehr	6	4 298 894	7 313	2 948 144	3 008 282	+ 60 138
33	Insgesamt	921	14 422 499	289 098	7 339 246	7 217 946	- 121 300
45.21.2 Hochbau							
34	20 - 49	1 877	5 605 702	193 686	1 541 207	1 622 436	+ 81 229
35	50 - 99	354	3 166 456	105 141	1 143 507	1 152 636	+ 9 129
36	100 - 249	103	2 552 884	136 392	1 092 785	1 087 456	- 5 329
37	250 und mehr	15	3 122 592	86 138	2 435 196	2 400 236	- 34 960
38	Insgesamt	2 348	14 447 635	521 357	6 212 694	6 262 764	+ 50 069
45.21.3 / 45.21.4 / 45.21.5							
39	20 - 49	25	99 094	10 854	12 986	10 803	- 2 183
40	50 - 99	7	76 936	1 331	21 766	24 362	+ 2 596
41	100 und mehr	6	154 826	15 121	33 092	36 069	+ 2 977
42	Insgesamt	38	330 856	27 306	67 844	71 234	+ 3 390
45.21.6 / 45.21.7 Brücken- und Tunnelbau u.Ä.,							
43	20 - 49	434	1 333 169	71 751	280 208	289 648	+ 9 439
44	50 - 99	175	1 144 828	34 135	310 240	342 404	+ 32 164
45	100 - 249	55	916 560	13 079	357 369	367 187	+ 9 818
46	250 und mehr	10	559 452	27 905	341 570	347 246	+ 5 676
47	Insgesamt	675	3 954 009	146 871	1 289 387	1 346 484	+ 57 097
45.22 Dachdeckerei, Bauspenglerei,							
48	20 - 49	839	2 165 711	90 893	326 364	341 972	+ 15 608
49	50 - 99	85	597 568	26 900	130 856	111 808	- 19 049
50	100 und mehr	16	429 424	14 993	62 198	74 493	+ 12 295
51	Insgesamt	940	3 192 703	132 787	519 418	528 273	+ 8 855

1) Ohne Umsatzsteuer.

tung und sonstige Umsätze <sup>1)</sup>								Lfd. Nr.
Selbsterstellte Bauleistungen	Sonstige Umsätze					insgesamt (Sp. 8+9+10+11)		
	insgesamt (Sp. 2 +/- 6 + 7)	aus sonstigen eigenen Erzeugnissen	aus Handelsware	aus sonstigen nichtindustriellen / nichthandwerklichen Tätigkeiten				
				insgesamt	darunter aus Wohnungs- vermietung			
1 000 EUR								
7	8	9	10	11	12	13		
<b>stellenarbeiten, Hoch- und Tiefbau</b>								
22 035	14 292 946	96 541	78 068	63 331	10 061	14 530 886	1	
7 854	10 453 356	95 384	57 640	97 896	17 300	10 704 277	2	
11 605	11 251 926	150 489	44 021	123 536	12 212	11 569 972	3	
4 762	5 719 111	94 171	32 670	66 750	5 365	5 912 702	4	
1 765	3 519 303	111 096	30 587	25 610	1 018	3 686 597	5	
5 369	7 866 868	179 885	4 494	96 932	8 790	8 148 180	6	
53 389	53 103 511	727 568	247 481	474 055	54 746	54 552 614	7	
<b>Baustellenarbeiten</b>								
-	521 588	11 961	11 614	5 538	41	550 701	8	
-	249 117	6 132	8 746	12 477	67	276 473	9	
1 426	337 688	8 659	3 666	7 742	25	357 754	10	
294	607 495	29 706	-	13 882	2 757	651 082	11	
1 721	1 715 887	56 458	24 026	39 638	2 890	1 836 010	12	
<b>trümmerungsgewerbe, Erdbewegungsarbeiten</b>								
1 721	1 658 277	53 306	22 668	39 594	2 887	1 773 846	13	
<b>Suchbohrung</b>								
-	57 610	3 152	1 358	45	2	62 164	14	
<b>Tiefbau</b>								
22 035	13 771 358	84 580	66 454	57 793	10 020	13 980 185	15	
7 854	10 204 239	89 252	48 894	85 419	17 233	10 427 804	16	
10 178	10 914 238	141 830	40 355	115 794	12 187	11 212 218	17	
4 568	5 658 833	80 349	32 670	66 729	5 365	5 838 582	18	
7 034	10 838 955	275 098	35 081	108 681	7 052	11 257 815	19	
51 669	51 387 624	671 110	223 455	434 417	51 856	52 716 604	20	
<b>und Tunnelbau u.Ä.</b>								
18 679	8 498 117	45 582	42 274	38 096	8 391	8 624 070	21	
6 643	6 193 145	40 128	42 479	58 231	14 768	6 333 983	22	
6 929	6 797 280	53 084	18 014	55 491	8 378	6 923 869	23	
4 222	3 444 809	38 524	1 978	24 003	4 317	3 509 314	24	
3 612	8 250 990	192 721	6 803	73 943	6 148	8 524 458	25	
40 085	33 184 340	370 040	111 547	249 765	42 002	33 915 692	26	
<b>ausgeprägten Schwerpunkt</b>								
770	1 353 757	13 423	4 643	12 065	1 418	1 383 889	27	
3 676	1 758 068	12 548	8 040	22 505	5 629	1 801 161	28	
4 680	3 163 295	12 745	11 760	31 085	4 298	3 218 885	29	
1 822	1 990 413	25 959	645	11 658	2 654	2 028 675	30	
760	1 688 340	19 152	2 302	6 135	80	1 715 930	31	
2 391	4 361 423	173 569	4 227	30 429	3 597	4 569 649	32	
14 099	14 315 298	257 396	31 618	113 876	17 675	14 718 188	33	
<b>(ohne Fertigteilbau)</b>								
14 914	5 701 845	27 244	32 865	21 332	6 559	5 783 286	34	
2 944	3 178 529	17 774	21 418	24 475	8 848	3 242 197	35	
1 826	2 549 381	27 062	5 405	19 528	3 785	2 601 376	36	
2 099	3 089 732	11 263	1 600	42 512	2 991	3 145 108	37	
21 784	14 519 488	83 344	61 287	107 848	22 183	14 771 967	38	
<b>Fertigteilbau im Hochbau</b>								
148	97 059	1 055	174	963	184	99 251	39	
-	79 532	27	12 436	227	76	92 222	40	
29	157 833	1 821	2	2 398	110	162 054	41	
178	334 424	2 903	12 611	3 589	370	353 527	42	
<b>Rohrleitungs- und Kabelleitungstiefbau</b>								
2 848	1 345 456	3 860	4 592	3 735	229	1 357 644	43	
23	1 177 015	9 780	584	11 023	215	1 198 402	44	
393	926 771	11 456	847	2 480	186	941 554	45	
761	565 889	1 302	6	7 213	1 144	574 410	46	
4 025	4 015 131	26 397	6 031	24 452	1 774	4 072 010	47	
<b>Abdichtungen und Zimmerei</b>								
1 836	2 183 155	14 545	10 071	2 849	419	2 210 621	48	
173	578 692	1 357	1 730	849	249	582 628	49	
2 172	443 891	2 218	7 302	1 173	259	454 584	50	
4 181	3 205 739	18 120	19 103	4 871	927	3 247 832	51	

Lfd. Nr.	Beschäftigte von... bis...	Unternehmen	Jahresbauleis					
			Jahresbauleistung					
			abgerechnete Bauleistungen			Bestand an Bauten		
			insgesamt	darunter Umsatzerlöse aus eigener Nachunternehmer- tätigkeit	Anfang	Ende	Zu- (+) bzw. Abnahme (-) (Sp. 5 - 4)	
Anzahl	1 000 EUR							
1	2	3	4	5	6			
45.22.1 Dachdeckerei und								
52	20 - 49	522	1 319 570	80 000	173 237	178 805	+ 5 568	
53	50 - 99	50	332 964	10 476	61 030	51 883	- 9 147	
54	100 und mehr	5	99 702	3 468	22 815	20 200	- 2 614	
55	Insgesamt	577	1 752 236	93 944	257 082	250 888	- 6 194	
45.22.2 Abdichtung gegen								
56	20 - 49	57	165 539	2 045	27 997	29 052	+ 1 055	
57	50 - 99	14	122 144	14 953	40 589	32 235	- 8 355	
58	100 und mehr	5	110 801	9 442	15 623	19 066	+ 3 443	
59	Insgesamt	76	398 485	26 440	84 209	80 352	- 3 857	
45.22.3 Zimmerei und								
60	20 - 49	260	680 602	8 848	125 130	134 115	+ 8 985	
61	50 - 99	21	142 460	1 472	29 237	27 690	- 1 547	
62	100 und mehr	6	218 921	2 083	23 760	35 227	+ 11 467	
63	Insgesamt	287	1 041 983	12 403	178 127	197 032	+ 18 906	
45.23 Bau von Straßen, Bahnverkehrs								
64	20 - 49	488	1 531 775	85 867	288 074	258 595	- 29 479	
65	50 - 99	253	1 883 161	107 131	516 384	516 440	+ 56	
66	100 - 249	109	2 237 638	108 455	974 145	945 985	- 28 159	
67	250 - 499	29	1 453 522	48 168	711 180	724 458	+ 13 278	
68	500 und mehr	10	1 436 692	37 984	706 133	529 983	- 176 150	
69	Insgesamt	889	8 542 788	387 606	3 195 916	2 975 461	- 220 455	
45.23.1 Bau von Straßen,								
70	20 - 49	448	1 391 548	77 993	264 583	241 647	- 22 935	
71	50 - 99	230	1 706 655	100 744	451 455	444 025	- 7 430	
72	100 - 249	97	1 930 357	77 830	751 251	799 625	+ 48 374	
73	250 - 499	27	1 369 648	46 365	654 799	666 733	+ 11 934	
74	500 und mehr	8	1 250 734	26 786	628 182	484 405	- 143 777	
75	Insgesamt	810	7 648 942	329 718	2 750 270	2 636 435	- 113 835	
45.24 Was								
76	Insgesamt	15	197 813	41 206	63 247	87 266	+ 24 019	
45.25 Sonstiger spezialisierter								
77	20 - 49	523	1 526 581	82 837	298 458	292 126	- 6 332	
78	50 - 99	200	1 526 802	38 437	386 889	385 322	- 1 567	
79	100 - 249	91	1 534 917	118 906	581 862	575 268	- 6 594	
80	250 und mehr	19	1 947 977	2 388	1 123 837	1 048 029	- 75 808	
81	Insgesamt	833	6 536 277	242 567	2 391 046	2 300 745	- 90 301	

1) Ohne Umsatzsteuer.

Baugewerbliche Leistung und sonstige Umsätze <sup>1)</sup>								Lfd. Nr.
Selbsterstellte Bauleistungen	insgesamt (Sp. 2 +/- 6 + 7)	Sonstige Umsätze				insgesamt (Sp. 8+9+10+11)		
		aus sonstigen eigenen Erzeugnissen	aus Handelsware	aus sonstigen nichtindustriellen / nichthandwerklichen Tätigkeiten				
				insgesamt	darunter aus Wohnungsvermietung			
1 000 EUR								
7	8	9	10	11	12	13		
<b>Bauspenglerei</b>								
703	1 325 840	2 447	5 679	496	216	1 334 462	52	
-	323 817	350	969	150	5	325 286	53	
-	97 088	241	4 852	52	-	102 233	54	
703	1 746 745	3 038	11 500	698	221	1 761 982	55	
<b>Wasser und Feuchtigkeit</b>								
-	166 595	245	673	492	-	168 005	56	
-	113 789	380	-	309	234	114 478	57	
-	114 244	-	784	556	88	115 584	58	
-	394 628	625	1 457	1 357	322	398 066	59	
<b>Ingenieurholzbau</b>								
1 133	690 720	11 853	3 719	1 861	203	708 154	60	
173	141 086	627	760	390	10	142 864	61	
2 172	232 560	1 976	1 666	565	171	236 767	62	
3 478	1 064 366	14 457	6 146	2 816	384	1 087 784	63	
<b>strecken, Rollbahnen und Sportanlagen</b>								
161	1 502 457	16 004	3 607	5 466	572	1 527 534	64	
719	1 883 936	38 097	2 790	17 000	473	1 941 823	65	
517	2 209 996	55 313	8 752	31 901	2 033	2 305 961	66	
283	1 467 083	40 087	16 008	27 230	546	1 550 409	67	
500	1 261 042	74 486	28 272	18 169	89	1 381 969	68	
2 181	8 324 514	223 987	59 428	99 766	3 714	8 707 696	69	
<b>Rollbahnen und Sportanlagen</b>								
161	1 368 773	15 201	3 548	5 002	534	1 392 525	70	
719	1 699 944	38 097	2 790	14 936	376	1 755 768	71	
318	1 979 048	54 529	8 659	30 040	1 621	2 072 277	72	
283	1 381 865	40 087	16 008	26 035	546	1 463 995	73	
500	1 107 457	64 034	4 891	15 204	7	1 191 586	74	
1 982	7 537 088	211 949	35 896	91 217	3 084	7 876 151	75	
<b>serbau</b>								
34	221 866	3 574	-	4 117	-	229 556	76	
<b>Hoch- und Tiefbau</b>								
1 358	1 521 607	8 449	10 502	7 436	639	1 547 994	77	
320	1 525 555	9 669	1 895	9 340	1 742	1 546 459	78	
560	1 528 884	29 414	6 430	27 289	1 576	1 592 016	79	
2 950	1 875 119	7 857	14 549	31 834	1 257	1 929 359	80	
5 188	6 451 165	55 389	33 376	75 898	5 214	6 615 828	81	

# Kostenstrukturerhebung für das Jahr 2004

## Jahreserhebung bei Unternehmen des Bauhaupt- und Ausbaugewerbes

Statistisches Bundesamt, Gruppe IVC, 65180 Wiesbaden

Rücksendedatum bitte bis spätestens:

Geschäftsleitung

Datum / Unterschrift der / des Auskunftserteilenden:

Statistisches Bundesamt  
Gruppe IVC

65180 Wiesbaden

IV C / 34424100-5

Ansprechpartner/-in für Rückfragen  
(freiwillige Angabe):  
Name:

Bei Rückfragen erreichen Sie uns unter:

Telefon: (+49) 0611/75-2829 oder  
(+49) 0611/75-2429

Falls Anschrift oder Firmierung nicht mehr zutrifft, bitte berichtigen

Telefon, Fax oder E-Mail:

Telefax: (+49) 0611/75-3963

E-Mail: baugewerbe-struktur@destatis.de

**Zweck, Art und Umfang der Erhebung, Rechtsgrundlagen, Geheimhaltung, Hilfsmerkmale, laufende Nummern / Ordnungsnummern, Aufbewahrungszeitraum, Statistikregister sowie Ausfüllhinweise** siehe Erläuterungen, die Bestandteil des Fragebogens sind.

### Rücksendung

Sollte der endgültige Jahresabschluss zu dem oben genannten Rücksendetermin noch nicht vorliegen, genügen vorläufige Werte aus den entsprechenden Konten oder sorgfältig geschätzte Angaben. **Das zweite Exemplar des Fragebogens ist für Ihre Akten bestimmt.**

Es ist unbedingt erforderlich, bei den mit ■ gekennzeichneten Positionen die beigefügten Erläuterungen zu beachten.

## A Allgemeine Fragen

1	Geschäftsjahr	vom:		bis:	2004
<b>1</b>	<b>2 Beteiligung an Arbeitsgemeinschaften</b> (Nur für Bauhauptgewerbe – WZ 45.1 oder WZ 45.2)  War Ihr Unternehmen in diesem Geschäftsjahr an einer oder mehreren Arbeitsgemeinschaften in Form von Gesellschaften des bürgerlichen Rechts beteiligt?	Ja	<input type="checkbox"/>	Nein	<input type="checkbox"/>

## B Tätige Personen und geleistete Arbeitsstunden

		Anzahl	
<b>2</b>	<b>1 Tätige Inhaber/-innen</b> , tätige Mitinhaber/-innen sowie unbezahlt mithelfende Familienangehörige Ende September des Geschäftsjahres	21	
	darunter weiblich		23
<b>3</b>	<b>2 Angestellte und Arbeiter/-innen</b> , einschl. Auszubildende und Teilzeitbeschäftigte Ende September des Geschäftsjahres	22	
	darunter weiblich		28
<b>4</b>	Teilzeitbeschäftigte		24
<b>5</b>	Anzahl der Teilzeitbeschäftigten in Vollezeiteinheiten		26
<b>3</b>	<b>Tätige Personen</b> <span style="float: right;">Summe = (21 + 22)</span>	25	
<b>6</b>	<b>4 Anzahl der von den Lohn- und Gehaltsempfängern geleisteten Arbeitsstunden</b> im Geschäftsjahr 2004	27	

7 **C Gesamtleistung (ohne Umsatzsteuer) im Geschäftsjahr 2004**

Ihr Unternehmen gehört zu dem auf Seite 1 genannten Wirtschaftszweig (WZ) ...

... 45.11.1 bis 45.25.6 ? Dann machen Sie bitte Angaben zu den Fragen 1 – 6 und dann auf den Seiten 3 und 4.

... 45.31.0 bis 45.50.2 ? Dann machen Sie bitte Angaben ab Frage 7.

8	1	Jahresbauleistung		Volle Euro
	1.1	Summe der im Geschäftsjahr <b>abgerechneten Bauleistungen</b>	29	
9	1.2	<b>Bestände</b> an angefangenen und noch nicht abgerechneten <b>Bauleistungen</b> , teilsfertigen und fertigen Arbeiten, einschl. fertiggestellter Bauten, die noch keinen Käufer gefunden haben		
	1.2.1	am Anfang des Geschäftsjahres 2004	./.	30
	1.2.2	am Ende des Geschäftsjahres 2004	+	31
	1.3	<b>Selbsterstellte Anlagen</b> (nur Bauleistungen) vgl. auch 16		32
		<b>Jahresbauleistung = (29 ./.</b>	30 + 31 + 32)	33
		<b>darunter</b> Umsatzerlöse aus eigener Nachunternehmertätigkeit (Beziehen Sie bitte auch Umsatzerlöse ein, die aus sonstigen nicht nach den Positionen eines Leistungsverzeichnisses erbrachten Bauleistungen stammen)		34
10	2	Umsatz aus <b>sonstigen eigenen Erzeugnissen</b> und aus industriellen / handwerklichen Dienstleistungen	35	
12	3	Umsatz aus <b>Handelsware</b> (vgl. auch 60)	37	
13	4	Umsatz aus sonstigen <b>nichtindustriellen / nichthandwerklichen</b> Tätigkeiten	38	
		<b>darunter</b> Umsatz aus Wohnungsvermietung		39
		<b>Summe = (33 + 35 + 37 + 38)</b>	40	
	5	<b>Bestände</b> an unfertigen und fertigen Erzeugnissen aus <b>sonstiger</b> eigener Produktion		
14	5.1	am Anfang des Geschäftsjahres 2004	./.	42
15	5.2	am Ende des Geschäftsjahres 2004	+	43
16	6	<b>Selbsterstellte Maschinen</b> (einschl. an Maschinen selbstdurchgeführter Großreparaturen) zu Herstellungskosten, soweit aktiviert, im Geschäftsjahr 2004	45	
		<b>Gesamtleistung = (40 ./.</b>	42 + 43 + 45)	46
... 45.31.0 bis 45.50.2 ? Dann machen Sie bitte Angaben ab Frage 7.				
11	7	Umsatz aus <b>eigenen Erzeugnissen</b> sowie Wert der für Dritte geleisteten Lohnarbeiten und Erlöse für Reparaturen, Instandhaltungen, Installationen u. ä. (einschl. Materialien)	35	
		<b>darunter</b> Wert der für Dritte geleisteten Lohnarbeiten und Erlöse für Reparaturen, Instandhaltungen, Installationen u. ä. (einschl. Materialien) – Nur Tätigkeit als Nachunternehmer –		36
12	8	Umsatz aus <b>Handelsware</b> (vgl. auch 60)	37	
13	9	Umsatz aus sonstigen <b>nichtindustriellen / nichthandwerklichen</b> Tätigkeiten	38	
		<b>darunter</b> Umsatz aus Wohnungsvermietung		39
		<b>Gesamtumsatz = (35 + 37 + 38)</b>	40	
	10	<b>Bestände</b> an angefangenen und noch nicht abgerechneten Arbeiten sowie unfertigen und fertigen Erzeugnissen aus eigener Produktion		
14	10.1	am Anfang des Geschäftsjahres 2004	./.	42
15	10.2	am Ende des Geschäftsjahres 2004	+	43
17	11	<b>Selbsterstellte Anlagen</b> (einschl. Gebäuden und selbstdurchgeführter Großreparaturen) zu Herstellungskosten, soweit aktiviert, im Geschäftsjahr 2004	45	
		<b>Gesamtleistung = (40 ./.</b>	42 + 43 + 45)	46

18	<b>D Baustoffe bzw. Rohstoffe und sonstige fremdbezogene Vorprodukte, Hilfs- und Betriebsstoffe im Geschäftsjahr 2004</b> Bewerten Sie bitte zu Anschaffungskosten, ohne Umsatzsteuer, die als Vorsteuer abzugsfähig ist. – Hierzu zählen alle Materialien, welche bearbeitet, verarbeitet und verbraucht werden, <b>einschl. Fertigteilen, Energie, Büro- und Werbematerial</b> sowie nicht aktivierter geringwertiger Wirtschaftsgüter, jedoch <b>ohne Handelsware und ohne Kosten für Fremd- und Nachunternehmerleistungen.</b>		Volle Euro
19	<b>1 Bestände</b>		
	1.1 am Anfang des Geschäftsjahres 2004	+	50
	1.2 am Ende des Geschäftsjahres 2004	./.	51
19	<b>2 Eingänge (Einkäufe)</b>	+	52
20	<b>Verbrauch = (50 ./ 51 + 52)</b>		53
	<b>darunter</b> Diesel, Benzin, Kohle, Heizöl		55
	Strom, Gas, Fernwärme und sonstiger Energieverbrauch		56
	<b>Energieverbrauch insgesamt = (55 + 56)</b>		54
21	<b>E Handelsware im Geschäftsjahr 2004</b> Hierunter versteht man Waren, die unbearbeitet weiterverkauft werden. Bewerten Sie bitte zu Anschaffungskosten, ohne Umsatzsteuer, die als Vorsteuer abzugsfähig ist.		
	<b>1 Bestände</b>		
	1.1 am Anfang des Geschäftsjahres 2004	+	57
	1.2 am Ende des Geschäftsjahres 2004	./.	58
	<b>2 Eingänge (Einkäufe)</b>	+	59
	<b>Einsatz (vgl. auch 37) = (57 ./ 58 + 59)</b>		60
	<b>F Kosten im Geschäftsjahr 2004</b> Geben Sie Ihre Kosten bitte <b>ohne</b> Materialverbrauch und <b>ohne</b> Einsatz an Handelsware an. Bitte beachten Sie, dass alle Aufwendungen, die den nachstehenden Tatbeständen entsprechen, <b>vollständig zugeordnet</b> werden. <b>Nicht zu melden</b> sind Aufwendungen, die nicht unmittelbar aus der laufenden Produktion resultieren, und betriebsfremde Aufwendungen. Als Kosten sind die auf das Geschäftsjahr entfallenden Beträge anzugeben, nicht die in diesem Geschäftsjahr tatsächlich gezahlten. Daher dürfen Nachzahlungen für vorhergehende Jahre und Vorauszahlungen für spätere Jahre in den Zahlenangaben nicht enthalten sein. Wenn Kosten mit Umsatzsteuer belastet sind, die als Vorsteuer abzugsfähig ist, sind die Beträge <b>ohne</b> Umsatzsteuer anzugeben.		
22	<b>1 Bruttogehälter und Bruttolöhne</b> Summe der lohnsteuerpflichtigen Bruttobezüge <b>ohne</b> Beiträge zu den Sozialkassen des Baugewerbes, <b>ohne</b> Winterbauumlage, <b>ohne</b> gezahltes Vorruhestandsgeld und <b>ohne</b> Arbeitgeberanteile zur Kranken-, Pflege-, Renten- und Arbeitslosenversicherung. (Rechnen Sie auch die Vergütungen für kaufm., techn. und gewerbl. Auszubildende hinzu.)		61
	<b>2 Sozialkosten</b>		
23	2.1 Gesetzlich vorgeschriebene Sozialkosten (nur Arbeitgeberanteile zur Kranken-, Pflege-, Renten- und Arbeitslosenversicherung, Berufsgenossenschaftsbeiträge u.ä., einschl. Winterbauumlage, ohne Beiträge zu den Sozialkassen des Baugewerbes)		62
24	2.2 Sonstige Sozialkosten (z.B. Beihilfen und Zuschüsse im Krankheitsfalle, Aufwendungen für die betriebliche Altersversorgung, Beiträge zur Aus- und Fortbildung; einschl. Beiträgen zu den Sozialkassen des Baugewerbes abzgl. Rückerstattungen, sofern sie sich nicht auf Vorruhestandszahlungen beziehen)		63
25	<b>3 Kosten für Fremd- und Nachunternehmerleistungen bzw. Kosten für durch andere Unternehmen ausgeführte Lohnarbeiten</b> (auswärtige Bearbeitung)		64
	<b>darunter</b> aus dem Ausland zugekaufte Nachunternehmerleistungen		65
	<b>4 Kosten für Reparaturen, Instandhaltungen, Installationen, Montagen u.ä.</b> (nur fremde Leistungen)		66

		Volle Euro	
5	<b>Mieten und Pachten</b> (z.B. gemietete und gepachtete Produktionsmaschinen, Datenverarbeitungsanlagen, Fahrzeuge, Fabrikations- und Lagerräume, einschl. Kosten für Leasing, jedoch <b>ohne</b> kalkulatorische Mieten)	67	
26	<b>darunter</b> Kosten für langfristig gemietete und mit Operating-Leasing beschaffte Produktionsanlagen		68
27	<b>6 Sonstige Kosten</b> (z. B. Werbe- und Vertreterkosten, Reisekosten, Provisionen, Lizenzgebühren, Ausgangsfrachten und sonstige Kosten für den Abtransport von Gütern durch fremde Unternehmen, Porto- und Postgebühren, Ausgaben für durch Dritte durchgeführte Beförderung der Lohn- und Gehaltsempfänger zwischen Wohnsitz und Arbeitsplatz, Versicherungsbeiträge, Prüfungs-, Beratungs- und Rechtskosten, Bankspesen, Beiträge zur Industrie- und Handelskammer, zur Handwerkskammer, zu Wirtschaftsverbänden, jedoch <b>ohne</b> Kosten für Büro- und Werbematerial sowie Energieverbrauch [gehört zu Position IV], <b>ohne</b> kalkulatorische Kosten). <b>Nicht</b> anzugeben sind Aufwendungen, die nicht unmittelbar aus der laufenden Produktion resultieren und betriebsfremde Aufwendungen.	70	
	<b>darunter</b> gezahlte Versicherungsbeiträge		71
28	<b>7 Steuern sowie öffentliche Gebühren und Beiträge</b> (z.B. Grundsteuer, Gewerbesteuer, Kraftfahrzeugsteuer; <b>ohne</b> Einkommen- und Körperschaftsteuer, <b>ohne</b> Lastenausgleichsabgaben, <b>ohne</b> Umsatzsteuer)	72	
29	<b>8 Steuerliche Abschreibungen auf Sachanlagen</b> (einschl. Abschreibungen auf die Substanz nach § 7 VI EStG)		
30	Die steuerlichen Abschreibungen sind <b>ohne</b> die in den Erläuterungen aufgeführten <b>Sondervergünstigungen</b> anzugeben.	73	
31	<b>9 Fremdkapitalzinsen</b> (ohne Bankspesen)	74	
	<b>Summe = (61 bis 64 + 66 + 67 + 70 + 72 bis 74)</b>	75	
32	<b>G Subventionen im Geschäftsjahr 2004</b>		
1	<b>Subventionen</b> für die laufende Produktion	76	
	<b>H Umsatzsteuer im Geschäftsjahr 2004</b>		
33	<b>1</b> Umsatzsteuer, die Kunden in <b>Rechnung gestellt</b> wurde	77	
33	<b>2</b> <b>Abzugsfähige</b> Umsatzsteuer, die dem Unternehmen von seinen Lieferanten in Rechnung gestellt wurde, sowie Erwerbsteuer und abzugsfähige Einfuhrumsatzsteuer (Vorsteuer)	78	
34	<b>darunter</b> abzugsfähige Vorsteuer auf den Käufen von Sachanlagen		79
	<b>I Innerbetriebliche Forschung und Entwicklung im Geschäftsjahr 2004</b>		
35	<b>1</b> <b>Aufwendungen</b> für innerbetriebliche Forschung und Entwicklung insgesamt	80	
36	<b>2</b> <b>Anzahl</b> der für Forschung und Entwicklung eingesetzten Lohn- und Gehaltsempfänger	81	

Bemerkungen  
(z.B. besondere Hinweise, falls außergewöhnliche Verhältnisse die Angaben beeinflusst haben)

Bitte nachfolgende Felder nicht ausfüllen

O	E	R	M
D	D	RF	D
Hz	Hz	T	T



**Jahreserhebung bei Unternehmen des Baugewerbes  
Kostenstrukturerhebung 2004  
Erläuterungen zum Erhebungsvordruck**

**Zweck, Art und Umfang der Erhebung**

Die Kostenstrukturerhebung im Baugewerbe wird jährlich als repräsentative Stichprobe bei höchstens 6 000 Unternehmen des Bauhaupt- und Ausbaugewerbes durchgeführt. Sie liefert wichtige Ergebnisse über die Kostenstruktur und die Wertschöpfung der Unternehmen des Baugewerbes. Die Ergebnisse bilden eine unverzichtbare Grundlage für die Volkswirtschaftliche Gesamtrechnung und sind eine wichtige Informationsquelle für die Unternehmen und Verbände. Als Teil der strukturellen Unternehmensstatistik der Europäischen Gemeinschaft dienen sie auch als Datenbasis für die Wirtschaftspolitik auf nationaler und internationaler Ebene.

**Rechtsgrundlagen**

- Verordnung (EG, Euratom) Nr. 58/97 des Rates vom 20. Dezember 1996 über die strukturelle Unternehmensstatistik (EG-VO Nr. 58/97) (ABl. EG Nr. L 14 S. 1), zuletzt geändert durch Anhang III Nr. 69 der Verordnung (EU) Nr. 1882/2003 des Europäischen Parlaments und des Rates vom 29. September 2003 (ABl. EU Nr. L 284 S. 1),
- Gesetz über die Statistik im Produzierenden Gewerbe (ProdGewStatG) in der Fassung der Bekanntmachung vom 21. März 2002 (BGBl. I S. 1181), zuletzt geändert durch Artikel 104 der Verordnung vom 25. November 2003 (BGBl. I S. 2304),
- Bundesstatistikgesetz (BStatG) vom 22. Januar 1987 (BGBl. I S. 462, 565), zuletzt geändert durch Artikel 16 des Gesetzes vom 21. August 2002 (BGBl. I S. 3322).

Erhoben werden die Tatbestände zu § 5 Ziffer II ProdGewStatG, Anhang 4 Abschnitt 4 der EG-VO Nr.58/97.

Die Auskunftspflicht ergibt sich aus § 9 ProdGewStatG und Artikel 6 Abs. 2 EG-VO Nr. 58/97 in Verbindung mit §§ 15 und 18 BStatG. Hiernach sind die Inhaber oder Leiter der Unternehmen auskunftspflichtig.

Gemäß § 15 Abs. 6 BStatG haben Widerspruch und Anfechtungsklage gegen die Aufforderung zur Auskunftserteilung keine aufschiebende Wirkung.

**Geheimhaltung**

Die erhobenen Einzelangaben werden nach § 16 BStatG grundsätzlich geheimgehalten. Nur in ausdrücklich gesetzlich geregelten Ausnahmefällen dürfen Einzelangaben übermittelt werden. Eine Übermittlung der erhobenen Angaben ist nach § 10 ProdGewStatG in Verbindung mit § 16 Abs. 4 BStatG an oberste Bundes- oder Landesbehörden in Form von Tabellen mit statistischen Ergebnissen zulässig, auch soweit Tabellenfelder nur einen einzigen Fall ausweisen. Nach § 16 Abs. 6 BStatG ist es möglich, den Hochschulen oder sonstigen Einrichtungen mit der Aufgabe unabhängiger wissenschaftlicher Forschung für die Durchführung wissenschaftlicher Vorhaben Einzelangaben dann zur Verfügung zu stellen, wenn diese so anonymisiert sind, dass sie nur mit einem unverhältnismäßig großen Aufwand an Zeit, Kosten und Arbeitskraft dem Befragten oder Betroffenen zugeordnet werden können. Nach § 47 des Gesetzes gegen Wettbewerbsbeschränkungen in der Fassung der Bekanntmachung vom 26. August 1998 (BGBl. I S. 2546), das zuletzt durch Artikel 20 des Gesetzes vom 9. Dezember 2004 (BGBl. I S. 3220) geändert worden ist, werden der Monopolkommission für die Begutachtung der Entwicklung der Unternehmenskonzentration zusammengefasste Einzelangaben über die Vornhundertanteile der größten Unternehmensgruppen, Unternehmen, Betriebe oder fachlichen Teile von Unternehmen des jeweiligen Wirtschaftsbereichs übermittelt. Hierbei dürfen die zusammengefassten Einzelangaben nicht weniger als drei Einheiten betreffen und keine Rückschlüsse auf zusammengefasste Angaben von weniger als drei Einheiten ermöglichen.

Die Pflicht zur Geheimhaltung besteht auch für Personen, die Empfänger von Einzelangaben sind.

**Hilfsmerkmale, laufende Nummern/ Ordnungsnummern, Aufbewahrungszeitraum, Statistikregister**

Name und Anschrift des Unternehmens, Name und Telefonnummer der für eventuelle Rückfragen zur Verfügung stehenden Person, Ort, Datum und die Unterschrift sowie die Angaben zu Abschnitt I „Allgemeine Fragen“ sind Hilfsmerkmale, die lediglich der technischen Durchführung der Erhebung dienen. Die Erhebungsbogen werden spätestens nach Abschluss der nächsten Erhebung vollständig vernichtet. Die verwendete Unternehmensnummer dient der Unterscheidung der in die Erhebung einbezogenen Unternehmen. Sie besteht aus einem Regionalschlüssel für das jeweilige Bundesland und aus einer laufenden, frei vergebenen Nummer. Hinzu kommen eine Nummer, die den wirtschaftlichen Schwerpunkt des Unternehmens darstellt sowie ein Schlüssel für die jeweilige Rechtsform des Unternehmens. Name und Anschrift des Unternehmens, die Unternehmensnummer, Wirtschaftszweig und Rechtsform werden zusammen mit den Angaben zu Umsatz und tätigen Personen zur Führung des Unternehmensregisters für statistische Verwendungszwecke (Statistikregister) verwendet. Rechtsgrundlagen hierfür sind § 13 BStatG und die Verordnung (EWG) Nr. 2186/93 des Rates vom 22. Juli 1993 über die innergemeinschaftliche Koordinierung des Aufbaus von Unternehmensregistern für statistische Verwendungszwecke (ABl. EG Nr. L 196 S. 1).

Nach § 8 Abs. 2 des Statistikregistergesetzes vom 16. Juni 1998 (BGBl. I S. 1300), das zuletzt durch Artikel 38 des Gesetzes vom 23. Dezember 2003 (BGBl. I S. 2848) geändert worden ist, werden zusätzlich zu den erhobenen Angaben die Angaben zu Eintragungen in die Handwerksrolle aus dem Statistikregister übernommen.

**Ausfüllhinweise**

Die Meldung ist für das gesamte Unternehmen als rechtlich selbständige Einheit einschließlich aller produzierenden und nichtproduzierenden Teile abzugeben. Sie soll sich hinsichtlich der Bautätigkeit nur auf die Bautätigkeit im Inland erstrecken. Nicht einzubeziehen sind rechtlich selbständige Tochtergesellschaften sowie Zweigniederlassungen im Ausland.

An Arbeitsgemeinschaften beteiligte Unternehmen haben einschließlich ihrer Arge-Anteile zu melden. (Bitte beachten Sie die entsprechenden Zusatzerläuterungen!).

Berichtsjahr ist das Kalenderjahr. Deckt sich das Geschäftsjahr nicht mit dem Kalenderjahr, so ist das Geschäftsjahr zugrunde zu legen, das im Laufe des Jahres 2004 zu Ende ging.

Wenn keine Angabe in Betracht kommt, bitten wir, bei der entsprechenden Position einen Strich (-) einzusetzen.

**Berichtskreisabgrenzung**

Die Erhebung erstreckt sich auf Unternehmen des Bauhaupt- und Ausbaugewerbes. Als Unternehmen gilt die kleinste Einheit, die aus handels- und/oder steuerrechtlichen Gründen Bücher führt und bilanziert.

Rechtlich selbständige Tochtergesellschaften, Betriebsführungsgesellschaften usw. müssen getrennt berichten.

Die Meldung ist grundsätzlich für das gesamte Unternehmen einschl. aller produzierenden und nicht produzierenden Teile abzugeben. Die Angaben sollen sich hinsichtlich der Bautätigkeit nur auf die **Bautätigkeit im Inland** erstrecken. Zweigniederlassungen im Ausland sind **nicht** einzubeziehen. Zusammengefasste Meldungen für zwei oder mehrere rechtlich selbständige Unternehmen sind **nicht** zulässig.

**Soweit die vorhandenen Unterlagen zur Beantwortung einzelner Fragen nicht ausreichen, genügen vorläufige Werte aus den entsprechenden Konten oder sorgfältig geschätzte Angaben.**

**A Allgemeine Fragen**

**1** Siehe Seite 4 dieser Erläuterungen

**B Tätige Personen**

**2 Tätige Personen sind:**

- tätige Inhaber und tätige Mitinhaber (nur von Personengesellschaften),
- unbezahlt mithelfende Familienangehörige, soweit sie mindestens 55 Stunden im Monat im Unternehmen tätig sind,
- Personen, die in einem Arbeitsverhältnis zum Unternehmen stehen (z. B. auch Vorstandsmitglieder, Direktoren, Volontäre, Praktikanten und Auszubildende),
- Arbeitskräfte, die von anderen Unternehmen gegen Entgelt zur Arbeitsleistung gem. dem Arbeitnehmerüberlassungsgesetz überlassen wurden.

**Voll als tätige Personen zu zählen sind:**

- Erkrankte, Urlauber, Personen, die lediglich Übungen bei der Bundeswehr ableisten, im Mutterschutz oder Erziehungsurlaub befindliche Personen und alle sonstigen vorübergehend Abwesenden,
- Streikende und von der Aussperrung Betroffene, solange das Arbeitsverhältnis nicht gelöst ist,
- Saison- und Aushilfsarbeiter, Teilzeitbeschäftigte, Kurzarbeiter, Schlechtwettergeldempfänger.

**Nicht zu melden sind:**

- Empfänger von Vorruhestandsgeld,
- ständig im Ausland tätige Personen (mindestens 1 Jahr),
- zum Grundwehrdienst bzw. Zivildienst Einberufene,
- Arbeitskräfte, die als Beauftragte anderer Unternehmen im meldenden Unternehmen Montage- oder Reparaturarbeiten durchführen,
- unbezahlt mithelfende Familienangehörige mit weniger als 55 Stunden im Monat,
- Strafgefangene.

**3 Zu den Angestellten zählen** auch Gesellschafter, Vorstandsmitglieder und andere leitende Kräfte, soweit sie vom befragten Unternehmen Bezüge erhalten, die steuerlich als Einkünfte aus nichtselbständiger Arbeit angesehen werden. Angestelltenversicherungspflichtige Poliere, Schachtmeister und Meister sind auch anzugeben.

**Zu den Arbeitern gehören** tätige Personen, die der Arbeiterrentenversicherung unterliegen, ebenso Fremdlöhner.

**4 Teilzeitbeschäftigte** sind ständig Beschäftigte, deren normale Arbeitszeit kürzer als die reguläre Arbeitszeit ist. Dies betrifft alle Formen der Teilzeitarbeit (Halbtagsbeschäftigung, Beschäftigung an einem, zwei oder drei Tagen in der Woche usw.). Hierzu zählen auch Altersteilzeitbeschäftigte.

**5 Teilzeitbeschäftigte in Volleinheiten** ergibt sich aus Anzahl der durch alle Teilzeitbeschäftigten eines Unternehmens erarbeiteten Wochenarbeitsstunden geteilt durch die in diesem Unternehmen reguläre Wochenarbeitszeit eines Vollzeitbeschäftigten, z.B.:

Beschäftigter A	19,25 Std./Woche
Beschäftigter B	25,50 Std./Woche
Beschäftigter C	15,00 Std./Woche
<hr/>	
	59,75 Std./Woche
	: 37,50 Std./reguläre Wochenarbeitszeit (Beispiel)
	= 1,6 Volleinheiten

**6 Anzahl der von den Lohn- und Gehaltsempfängern geleisteten Arbeitsstunden:**

Hierbei handelt es sich um die Summe der tatsächlichen Arbeitsstunden, die von allen Lohn- und Gehaltsempfängern während des Berichtszeitraums effektiv geleistet wurden.

Einzubeziehen sind Überstunden, Zeit für Arbeitsvorbereitung sowie Kurzpausen. Nicht einzubeziehen sind bezahlte Stunden, an denen keine Arbeit erbracht wurde (z. B. Urlaub, Feiertage und Krankheit, Mittagspausen, Fahrten zur Arbeitsstätte).

Wenn die genaue Zahl der tatsächlich geleisteten Arbeitsstunden nicht bekannt ist, kann eine Schätzung auf der Grundlage der theoretischen Zahl der Arbeitsstunden und der durchschnittlichen Fehlzeitenquote (Krankheit, Mutterschaft usw.) vorgenommen werden.

**C Gesamtleistung**

**7 ● Bauhauptgewerbe:**

Die **Gesamtleistung** (ohne Umsatzsteuer für abgerechnete Lieferungen und Leistungen an Dritte) setzt sich zusammen aus:

Wert der Jahresbauleistung

- + Umsatz aus **sonstigen** eigenen Erzeugnissen und aus industriellen/handwerklichen Dienstleistungen
- + Umsatz aus Handelsware
- + Umsatz aus sonstigen nichtindustriellen/nichthandwerklichen Tätigkeiten
- + Bestandsveränderung an unfertigen und fertigen Erzeugnissen aus **sonstiger** eigener Produktion
- + Selbsterstellte Maschinen (vgl. auch **16**).

**● Ausbaugewerbe:**

Als **Umsatz** gilt, unabhängig vom Zahlungseingang, der Gesamtbetrag (ohne Umsatzsteuer) der abgerechneten Lieferungen und Leistungen an Dritte.

**Einzubeziehen sind:**

Erlöse aus Lieferungen und Leistungen an mit dem Unternehmen verbundene rechtlich selbständige Konzern- und Verkaufsgesellschaften, auch etwa getrennt in Rechnung gestellte Kosten für Fracht, Porto und Verpackung.

**Abzusetzen sind:**

Preisnachlässe (Rabatte, Boni, Skonti, Abzüge, die auf begründeten Beanstandungen beruhen u. dgl.) sowie Retouren.

**Nicht einzubeziehen sind:**

Erträge, die nicht unmittelbar aus laufender Produktionstätigkeit resultieren:

- Erlöse aus dem Verkauf von Sachanlagen,
- Erlöse aus der Verpachtung von Grundstücken,
- Zinserträge, Dividenden u. dgl.,
- Erzeugnisse und Leistungen, die für eigene Investitionen und Sachanlagen bestimmt sind (vgl. auch **17**).

**8 Die Jahresbauleistung ist die Summe aller vom Unternehmen im Geschäftsjahr erbrachten Bauleistungen** (einschl. der Leistungen aus eigener Nachunternehmerstätigkeit sowie der Leistungen von Fremd- und Nachunternehmern.

Vorauszahlungen oder Anzahlungen, denen keine Leistung gegenübersteht, dürfen hier nicht berücksichtigt werden.

Die Jahresbauleistung umfasst abgerechnete sowie angefangene und noch nicht abgerechnete Bauleistungen für Dritte, Bauleistungen an Gebäuden, die noch keinen Käufer gefunden haben, Bauleistungen für eigene Zwecke des Unternehmens (selbsterstellte Anlagen). Bei der Jahresbauleistung handelt es sich also **nicht** um den steuerbaren bauseitigen Umsatz, wie er für Betriebe im Monatsbericht und in der Totalerhebung zu melden ist.

**9 Bestände an angefangenen und noch nicht abgerechneten Bauten** (einschl. fertiggestellter Bauten, die noch keinen Käufer gefunden haben) sind, wenn es sich um Leistungen des eigenen Unternehmens handelt, zu Herstellungskosten zu bewerten. Der Bewertung von Fremd- und Nachunternehmerleistungen sind Vertragspreise zugrunde zu legen. Anzahlungen und Abschlagszahlungen auf diese Bestände sind **nicht** abzusetzen.

**10 Umsatz aus sonstigen eigenen Erzeugnissen und aus industriellen/handwerklichen Dienstleistungen**

Erfragt wird der Umsatz (Gesamtbetrag der abgerechneten Lieferungen) aus allen im Rahmen einer **sonstigen** Produktionstätigkeit des Unternehmens entstandenen Erzeugnissen (Baustoffe, Betonwaren, Kies, Zimmereierzeugnisse usw.), soweit nicht in der eigenen Bauleistung abgerechnet, ohne Rücksicht auf den Zahlungseingang sowie Umsatz aus industriellen/handwerklichen Dienstleistungen wie Gerätereparaturen für Dritte.

**Einzubeziehen** sind auch Umsätze aus dem Verkauf von Waren, die in Lohnarbeit bei anderen Unternehmen hergestellt wurden, sowie Erlöse für verkaufsfähige Produktionsrückstände und ähnliche Materialien (z. B. bei der Produktion anfallender Schrott und Material, das bei Abbrucharbeiten anfällt).

**11 Umsatz aus eigenen Erzeugnissen schließt ein:**

- Umsätze aus ausbaugewerblichen Leistungen,
- Umsätze aus dem Verkauf von allen im Rahmen einer sonstigen Produktionstätigkeit des Unternehmens entstandenen Erzeugnissen, soweit diese nicht in der eigenen Ausbauleistung abgerechnet wurden,
- Umsätze aus dem Verkauf von Waren, die in Lohnarbeit bei anderen Unternehmen hergestellt wurden,
- Umsätze aus dem Verkauf von Nebenerzeugnissen,

- Erlöse für verkaufsfähige Produktionsrückstände (z.B. bei der Produktion anfallender Schrott u.ä.).

Bei Erlösen für Reparaturen, Instandhaltungen, Installationen, Montagen u.ä. sind die Erlöse für die bei diesen Leistungen verbrauchten Materialien (z. B. Ersatzteile, Zubehör, Hilfs- und Betriebsstoffe) einzubeziehen.

**12 Als Umsatz aus Handelsware** gilt der Umsatz von fremden Erzeugnissen, die im allgemeinen unbearbeitet und ohne fertigungstechnische Verbindung mit eigenen Erzeugnissen weiterverkauft werden. Die hier angegebenen Erlöse sind mit dem Einsatz an Handelsware zu Anschaffungskosten abzustimmen (vgl. auch **21** Handelsware).

**13 Umsatz aus sonstigen nichtindustriellen/ nichthandwerklichen Tätigkeiten**

Hierzu zählen im Wesentlichen:

- Umsätze aus der Vermietung und Verpachtung von Geräten, betrieblichen Anlagen und Einrichtungen (einschl. Leasing),
- Erlöse aus Wohnungsvermietung (von betrieblich und nicht-betrieblich genutzten Wohngebäuden), jedoch ohne Erlöse aus Grundstücksverpachtung,
- Honorare für Architekten- und Ingenieurleistungen sowie für Gutachtertätigkeit,
- Erlöse aus der Veräußerung von Patenten und der Vergabe von Lizenzen,
- Provisionseinnahmen,
- Erlöse aus Transportleistungen für Dritte (Lohnfahrten),
- Erlöse aus Belegschaftseinrichtungen (z. B. Erlöse einer vom Unternehmen auf eigene Rechnung betriebenen Kantine).

**14 Die Bestände an unfertigen und fertigen Erzeugnissen aus eigener Produktion** sind ebenso wie die angefangenen und noch nicht abgerechneten Arbeiten zu Herstellungskosten zu bewerten. Bestände an Einzel-, Ersatz- und Einbauteilen aus eigener Produktion sind einzubeziehen.

**15 Die Bestände an unfertigen und fertigen Erzeugnissen aus sonstiger eigener Produktion** sind zu Herstellungskosten zu bewerten. Bestände an Einzel-, Ersatz- und Einbauteilen aus eigener Produktion sind einzubeziehen.

**16 Es sollen die im Geschäftsjahr mit eigenen Arbeitskräften selbsterstellten Anlagen** (einschl. in Bau befindlicher Anlagen) mit dem auf dem Anlagenkonto aktivierten Wert (Herstellungskosten) als Leistungen des eigenen Unternehmens angegeben werden. Unter Position C 1 innerhalb der Jahresbauleistung sollen nur die selbsterstellten Anlagen - soweit sie Bauleistungen sind - ausgewiesen werden; unter Position C 6 wird der Wert aller übrigen selbsterstellten Anlagen - soweit sie keine Bauleistungen sind - erfragt; z. B. selbsterstellte Maschinen, Werkzeuge, Modelle für das eigene Unternehmen, Versuche usw., soweit diese aktiviert wurden.

Einzubeziehen sind auch selbsterstellte Sachanlagen, die an Dritte vermietet oder verpachtet wurden.

Abschreibungen auf die selbsterstellten Anlagen sind **nicht** abzusetzen.

**17 Es sollen die im Geschäftsjahr mit eigenen Arbeitskräften selbsterstellten Anlagen** (einschl. in Bau befindlicher Anlagen) mit dem auf dem Anlagenkonto aktivierten Wert (Herstellungskosten) als Leistungen des eigenen Unternehmens angegeben werden, sofern die Kosten für die Erstellung in den Angaben unter D 2 und F mitgehalten sind. Zu den selbsterstellten Anlagen gehören auch selbsterstellte Sachanlagen, die an Dritte vermietet oder verpachtet wurden, selbsterstellte Maschinen, Werkzeuge, Modelle für das eigene Unternehmen, Versuche usw., soweit diese aktiviert wurden.

Abschreibungen auf die selbsterstellten Anlagen sind **nicht** abzusetzen.

**D Bau- bzw. Rohstoffe und sonstige fremdbezogene Vorprodukte, Hilfs- und Betriebsstoffe**

**18 Hierzu zählen alle Materialien und bezogenen Fertigteile (Roh-, Hilfs- und Betriebsstoffe, jedoch ohne Handelsware),** unabhängig davon, ob diese im eigenen Unternehmen be- oder verarbeitet oder verbraucht oder an Dritte zur Be- oder Verarbeitung weitergegeben werden. Es spielt auch keine Rolle, in welchem Bereich des Unternehmens diese Stoffe verwendet werden. Mit anzugeben sind also z. B. auch **Energie** (Brenn- und Treibstoffe, Strom, Gas, Fernwärme und sonst.), Ersatzteile, Büro- und Werbematerial, Verpackungsmaterial und Waren, die in einer vom Unternehmen auf eigene Rechnung betriebenen Kantine und dgl. verarbeitet oder verkauft werden. **Einzubeziehen** sind auch **Materialien, die für die Herstellung von selbsterstellten Anlagen** benötigt werden.

**19 Die Bestände und Eingänge an Roh-, Hilfs- und Betriebsstoffen** sind zu Anschaffungskosten (ohne als Vorsteuer abzugsfähige Umsatzsteuer) zu bewerten. Als Anschaffungskosten gelten die Anschaffungspreise zuzüglich Anschaffungsnebenkosten wie Fracht, Verpackung, Zoll u. dgl. abzüglich Preisnachlässe (Rabatte, Boni, Skonti, Abzüge, die auf begründeten Beanstandungen beruhen u. dgl.). Subventionen sind hier **nicht** abzusetzen (s. auch **32**).

**20 Zu melden ist der Wert aller von Dritten bezogenen Materialien und Fertigteile (ohne Handelsware),** gleichgültig ob diese Eingänge über Bestandskonten oder unmittelbar als Aufwand verbucht wurden. Einzubeziehen sind auch **nichtaktivierte geringwertige Wirtschaftsgüter.**

**E Handelsware**

**21 Als Handelsware** gelten Erzeugnisse fremder Herkunft, die im allgemeinen unbearbeitet und ohne fertigungstechnische Verbindung mit eigenen Erzeugnissen weiterverkauft werden (vgl. auch **12** Umsatz aus Handelsware).

Die Bestände und Eingänge an Handelsware sind zu Anschaffungskosten (ohne als Vorsteuer abzugsfähige Umsatzsteuer) zu bewerten. Als Anschaffungskosten gelten die Anschaffungspreise zuzügl. Anschaffungsnebenkosten wie Fracht, Verpackung, Zoll u. dgl. abzüglich Preisnachlässe (Rabatte, Boni, Skonti, Abzüge, die auf begründeten Beanstandungen beruhen u. dgl.).

**F**  
**22** **Kosten**  
**Bruttogehälter und Bruttolöhne**

Anzugeben ist die Summe der **lohnsteuerpflichtigen Bruttobezüge** (Bar- und Sachbezüge).

Diese Beträge sind

- ohne Arbeitgeberanteile zur Kranken-, Renten-, Pflege- und Arbeitslosenversicherung,
- ohne Beiträge zu den Sozialkassen des Baugewerbes,
- ohne Winterbaumlage,
- ohne Aufwendungen für die betriebliche Alters-, Invaliditäts- und Hinterbliebenenversorgung,
- ohne gezahltes Vorruhestandsgeld,
- ohne geleistete Zuschüsse der Bundesanstalt für Arbeit (z.B. Kurzarbeitergeld, Winterausfallgeld ab 101. witterungsbedingte Ausfallstunde, Leistungen nach dem Altersteilzeitgesetz)

anzugeben.

Die Entgelte für Poliere, Schachtmeister und Meister sind zur Bruttolohn- und Bruttogehaltssumme zu rechnen.

Den Löhnen und Gehältern sind auch die Bezüge von Gesellschaftern, Vorstandsmitgliedern und anderen leitenden Kräften zuzurechnen, soweit sie steuerlich als Einkünfte aus nichtselbständiger Arbeit anzusehen sind.

**Einzubeziehen** sind auch Zahlungen für eine Beschäftigung, die nur wegen Unterschreitung der Steuerpflichtgrenzen steuerfrei sind.

**23** **Gesetzlich vorgeschriebene Sozialkosten**  
**Hierzu zählen:**

- Arbeitgeberanteile zur Kranken-, Renten-, Pflege- und Arbeitslosenversicherung,
- Winterbaumlage,
- Berufsgenossenschaftsbeiträge,
- Aufwendungen und Zuschüsse zur Betriebskrankenkasse nach der RVO,
- gesetzlich vorgeschriebene Beiträge zur Krankenversicherung nichtversicherungspflichtiger Arbeitnehmer.

**Nicht** zu den gesetzlich vorgeschriebenen Sozialkosten zählen die im Rahmen von Vorruhestandsleistungen anfallenden Arbeitgeberbeiträge zur Renten- und Krankenversicherung.

**24** **Sonstige Sozialkosten**

Unter den Sonstigen Sozialkosten sind die restlichen Personalkosten der G+V - Rechnung zu melden, d.h. die gesamten Personalkosten abzüglich der Bruttolöhne und Bruttogehälter sowie der gesetzlich vorgeschriebenen Sozialkosten.

**Zu den Sonstigen Sozialkosten zählen insbesondere:**

- Beiträge zu den Sozialkassen des Baugewerbes (Lohnausgleich, Urlaubsgeld, Zusatzversorgung, Berufsausbildung, Vorruhestand), vermindert um die von den Sozialkassen geleisteten Rückerstattungen, sofern sie sich nicht auf Vorruhestandszahlungen beziehen,
- Rückstellungen für Vorruhestandsleistungen sind nur dann anzugeben, wenn keine Beiträge für Vorruhestandsleistungen an die Sozialkassen des Baugewerbes entrichtet werden,
- direkte Zuwendungen an die Arbeitnehmer oder deren Familienangehörige bei besonderen Anlässen, wie z. B. Weihnachtsgeschenke, Jubiläumsgelder, Treuebeiträge, Zuwendungen aus Anlass von Familienereignissen, Baraufwendungen anlässlich von Betriebsfeiern, Belegschaftsausflügen usw.,
- Beihilfen und Zuschüsse im Krankheitsfalle, zu Erholungs- und Kuraufhalten und für sonstige Zwecke,
- Aufwendungen für betriebliche Altersversorgung (Alters-, Invaliditäts- und Hinterbliebenenversorgung) wie unmittelbare Versorgungszahlungen an frühere Arbeitnehmer oder deren Hinterbliebene, sofern sie nicht aus Pensionsrückstellungen geleistet werden,
- Rückstellungen für Pensionsverpflichtungen im Sinne von § 6a Einkommensteuergesetz,
- Zuwendungen an Pensions- und Unterstützungskassen, einmalige oder laufende Beiträge zu für die betriebliche Altersversorgung abgeschlossenen Lebensversicherungen (Direktversicherungen),
- periodische Zahlungen an ausgeschiedene Mitarbeiter,
- anstelle von laufenden Versorgungsleistungen gewährte Kapitalabfindungen,
- Beiträge an den Träger der Insolvenzversicherung gegen die Nichterfüllung von Versorgungsansprüchen,
- Beiträge oder Beitragsteile zu Weiter-, Über- bzw. Zusatzversicherungen und an private Krankenkassen, soweit die Leistung den gesetzlich vorgeschriebenen Betrag übersteigt,
- Beiträge zur Ausbildung (soweit sie nicht im Sozialkassenbeitrag enthalten sind) und Fortbildung (Zahlung von Handelsschulgeld, Umlagebeiträge für Berufs- und Fachschulen),
- Geldzuweisungen für Lehrlingsheime, Kantinen sowie für den Gesundheitsdienst, die Betriebsfürsorge u. dgl.

Hierzu gehören **nicht** Kosten, die im Rahmen von betrieblichen Sozialeinrichtungen (wie Gesundheitsdienst, Betriebsfürsorge u. dgl.), für Löhne und Gehälter, Material usw. entstanden sind. Diese sind bei den anderen Kostenarten aufzuführen. Auszuschließen sind hier auch Kosten,

die als Spesenersatz anzusehen und unter den Sonstigen Kosten (Pos. F 6) auszuweisen sind.

Die Sonstigen Sozialkosten sind bei Wiederbesetzung eines freigewordenen Arbeitsplatzes im Rahmen der Vorruhestandsregelung um die von der Bundesanstalt für Arbeit geleisteten Zahlungen zu kürzen.

**25** **Bauhauptgewerbe:**  
**Kosten für Fremd- und Nachunternehmerleistungen** sind Entgelte für Leistungen, die vom befragten Unternehmen weitergegeben worden sind (z. B. Isolierungsarbeiten, Schreiner-, Maler-, Montagearbeiten u. dgl.), gleichgültig, ob sie nach Leistungspositionen oder nicht nach Positionen des Leistungsverzeichnisses vergeben wurden.

Falls auf dem Konto Fremd- und Nachunternehmerleistungen auch Aufwendungen für Nebenunternehmerleistungen verbucht sein sollten, sind diese hier ebenso wie bei der Jahresbauleistung abzuziehen.

**Ausbaugewerbe:**  
**Kosten für durch andere Unternehmen ausgeführte Lohnarbeiten** sind Entgelte für Leistungen, die vom befragten Unternehmen weitergegeben worden sind (Nachunternehmerleistungen) sowie Entgelte für die Be- oder Verarbeitung von eigenem (beigestelltem) Material durch fremde Unternehmen.

Falls auf dem Konto Fremd- und Nachunternehmerleistungen auch Aufwendungen für Nebenunternehmerleistungen verbucht sein sollten, sind diese abzuziehen.

Leistungen von Nebenunternehmern stellen beim Hauptunternehmer nur durchlaufende Posten dar.

**Nicht einzubeziehen** sind Fremdgehälter und Fremdlöhne.

**26** Beim Operating-Leasing verbleiben die typischen Rechte (z.B. Gewährleistungsrechte) und Pflichten eines Eigentümers im Leasingvertrag beim Leasinggeber. Das Investitionsrisiko liegt beim Leasinggeber, der auch für Wartung und Instandhaltung oder den Ersatz des Leasinggutes bei Verlust, Diebstahl, Beschädigung oder vorzeitigem Verschleiß zuständig ist. Sein Interesse muss deshalb von vornherein darauf gerichtet sein, das Objekt ggf. nacheinander an mehrere Leasingnehmer zu verleasen. Es kann zwar auch eine feste Mietzeit vereinbart werden, i.d.R. werden hier jedoch Anlagen für eine unbestimmte und jederzeit kündbare Dauer angemietet. Nach Ablauf der Mietzeit erwartet der Leasinggeber sein Gut - abgesehen von der normalen Abnutzung - in mehr oder weniger dem gleichen Zustand zurück, wie er es abgegeben hat.

**27** **Sonstige Kosten**  
Es sind u.a. **Kosten für den Abtransport** von Gütern durch **fremde** Unternehmen aufzuführen. Transportkosten, die bei der **Anlieferung** von Roh-, Hilfs- und Betriebsstoffen usw. durch **fremde** Unternehmen entstanden sind, sind in den Material- und Wareneingängen und Material- und Warenbeständen enthalten und gehen damit in den ermittelten Materialverbrauch und Wareneinsatz (Pos. D und E) ein. Die Kosten für den **eigenen Fuhrpark** sind aufgeführt bei den einzelnen Kostenpositionen anzugeben, z. B. Kraftstoffverbrauch bei Pos. D, Fahrerlöhne bei Pos. F 1, Instandhaltungskosten bei Pos. F 4, Kraftfahrzeugsteuer bei Pos. F 7, Abschreibungen bei Pos. F 8 und Versicherungsbeiträge bei Pos. F 6.

Falls ein Sammelkonto (Kostenstelle Kfz-Kosten) besteht und dessen Aufgliederung besondere Schwierigkeiten bereitet, genügen sorgfältig geschätzte Angaben zu den einzelnen Positionen. Die eigenen Transportkosten bleiben also bei Selbstabholung von Roh-, Hilfs- und Betriebsstoffen u. dgl. bei den Material- und Wareneingängen und Material- und Warenbeständen unberücksichtigt und gehen deshalb **nicht** in den ermittelten Materialverbrauch und Wareneinsatz (Pos. D und E) ein. Provisionen an Angestellte sind bei den Gehältern (Pos. F 1) auszuweisen; alle übrigen Provisionen hier bei den Sonstigen Kosten.

Zu den **Bankspesen** zählen z. B. Kontoführungsgebühren, Wechselspesen (ohne Diskont), Gebühren für Scheck- und Überweisungsvordrucke, Depotgebühren usw., nicht aber Zinsen für geliehenes Kapital, Kontokorrentzinsen und Überziehungsprovisionen (vgl. auch **31**).

Zu den **Sonstigen Kosten** zählen z.B. **nicht** Einkommen-, Körperschafts- und Erbschaftsteuer sowie Lastenausgleichsabgaben, an Abnehmer gewährte Preisnachlässe (Rabatte, Boni, Skonti, Abzüge, die auf begründeten Beanstandungen beruhen u. dgl.).

**28** **Zu den Steuern, die als Kosten anzusehen sind, zählen u.a.:**

- Grundsteuer,
- Gewerbesteuer,
- Kraftfahrzeugsteuer.

Es sind nur die auf das Geschäftsjahr tatsächlich entfallenden Beträge anzugeben.

Öffentliche Gebühren und Beiträge sind Abgaben, die für bestimmte Leistungen des Staates bezahlt werden, wie Eichgebühren usw.

Beiträge zur Industrie- und Handelskammer und zur Handwerkskammer sind nicht hier, sondern bei den Sonstigen Kosten zu melden.

**29** **Abschreibungen auf die Substanz** dürfen nur von Unternehmen gemeldet werden, bei denen eine Absetzung für Substanzverringerung (AFS) nach § 7 VI EStG zulässig ist.

Die AFS ist der z.B. beim Abbau von Kiesgruben und Steinbrüchen anzusetzende Aufwandsposten für den Verbrauch der Substanz.

**30** Zu den Sonderabschreibungen, die **nicht** mitaufzuführen sind, gehören insbesondere Abschreibungen nach § 7e EStG (Bewertungsfreiheit für Fabrikgebäude, Lagerhäuser und landwirtschaftliche Betriebsgebäude). Dies gilt auch für Sonderabschreibungen gemäß dem Fördergebietsgesetz in den neuen Bundesländern und Berlin. **Nicht** aufzuführen sind außerdem Abschreibungen nach § 6b EStG (Gewinn aus der Veräußerung

**Zusatzerläuterungen für an Arbeitsgemeinschaften beteiligte Unternehmen**

von bestimmten Anlagegütern). Dagegen sind geringwertige Wirtschaftsgüter im Sinne von § 6 Abs. 2 EStG, soweit sie nicht in einer anderen Kostenposition (z.B. D 2) schon enthalten sind, einzubeziehen. Unternehmen, die nach § 7d EStG (erhöhte Absetzungen für Wirtschaftsgüter, die dem Umweltschutz dienen) abschreiben, geben für diese Wirtschaftsgüter nur die kalkulatorischen Abschreibungen an.

**31** Zu den **Fremdkapitalzinsen** gehören die Zinsen für langfristige Schulden, für Gesellschafterdarlehen, Lieferanten- und Bankkredite, Zinsen für sonstige Schulden einschließlich Diskont (ohne Wechselspesen) und Provisionen für Bankkredite (insbesondere Kredit- und Überziehungsprovision sowie Kreditbereitstellungsprovision). Fremdkapitalzinsen aufgrund reiner Finanzgeschäfte sollen nicht enthalten sein.

**Bankspesen** (z.B. Kontoführungsgebühren, Wechselspesen, Gebühren für Scheck- und Überweisungsvordrucke, Depotgebühren) sind unter den Sonstigen Kosten (Pos. F 6) anzugeben.

Die Fremdkapitalzinsen dürfen nicht mit Zinserträgen saldiert ausgewiesen werden.

**G Subventionen**

**32** **Unter Subventionen sind zu melden:** Zuwendungen, die Bund, Länder und Gemeinden oder Einrichtungen der Europäischen Gemeinschaft ohne Gegenleistung an das Unternehmen für laufende Produktionszwecke gewähren, um

- die Produktionskosten zu verringern und/oder
- die Verkaufspreise der Erzeugnisse zu senken und/oder
- eine hinreichende Entlohnung der Produktionsfaktoren zu ermöglichen.

**Hierzu zählen z. B.:**

- Zinszuschüsse, gleichgültig für welche Zwecke sie gewährt werden (auch dann, wenn sie an den Kreditgeber direkt gezahlt werden),
- Frachthilfen,
- Zuwendungen für Forschungs- und Entwicklungsvorhaben, soweit nicht spezielle Auftragsforschung für den Staat,
- Lohnkostenzuschüsse für ältere Arbeitnehmer nach § 97 AFG.

**Nicht zu den Subventionen zählen:**

Steuererleichterungen, Investitionszuschüsse, -zulagen sowie Ersatzleistungen für Katastrophenschäden und sonstige außerordentliche bzw. außerhalb des Verantwortungsbereichs des Unternehmens liegende Verluste.

**H Umsatzsteuer**

**33** Es ist nur die auf das Geschäftsjahr entfallende Umsatzsteuer anzugeben. Hierzu zählt auch die Umsatzsteuer auf geleistete und empfangene Anzahlungen.

Von Tochtergesellschaften ist die Umsatzsteuer auf ihre Außenumsätze und -bezüge zu melden, obwohl sie von der Muttergesellschaft getragen bzw. in Anrechnung gebracht wird. Diese Beträge sind **nicht** von der Muttergesellschaft nachzuweisen.

**34** Soweit entsprechende Unterlagen über die abzugsfähige Umsatzsteuer auf den Käufen von Sachanlagen nicht vorliegen, genügt eine sorgfältige Schätzung.

**I Innerbetriebliche Forschung und Entwicklung**

**35** **Forschung und Entwicklung** ist systematische, schöpferische Arbeit zur Erweiterung des Kenntnisstands sowie der Verwendung von Erkenntnissen für neue Anwendungsmöglichkeiten.

Bei den innerbetrieblichen Aufwendungen handelt es sich um sämtliche Aufwendungen für in der Einheit selbst durchgeführte Forschungs- und Entwicklungsarbeiten (FuE) unabhängig von der Herkunft der Mittel (einschl. Investitionsaufwendungen).

**Nicht zu den Tätigkeiten der innerbetrieblichen Forschung und Entwicklung zählen:**

- Tätigkeiten im Rahmen des Bildungswesens,
- Sonstige Tätigkeiten im wissenschaftlich-technischen Bereich (z.B. Informationsdienste, Prüfung und Standardisierung, Durchführbarkeitsstudien usw.),
- Sonstige industrielle Tätigkeiten (z.B. Produktionsvorbereitung, Erwerb externen Wissens, Mitarbeiterschulung, Marketing, auch wenn sie im Rahmen von Innovationen durchgeführt werden).

**36** **Anzahl der für Forschung und Entwicklung eingesetzten Lohn- und Gehaltsempfänger**

Hierunter fallen alle direkt mit Forschungs- und Entwicklungsarbeiten befassten Mitarbeiter sowie das direkte Dienstleistungen erbringende Personal, wie Manager, Verwaltungs- und Büroangestellte. Mitarbeiter die **indirekte** Dienstleistungen erbringen, wie Kantinenpersonal und Betriebschutzmitarbeiter, fallen nicht unter diese Position, auch wenn ihre Löhne und Gehälter als Gemeinkosten in diese Aufwendungen eingehen.

**Nicht erfasst werden:**

- Mitarbeiter, die sich mit Weiterbildung und Schulungen befassen,
- Mitarbeiter, die sich mit anderen wissenschaftlichen und technischen Aktivitäten (z.B. Informationsdienste, Erprobung und Vereinheitlichung, Durchführbarkeitsstudien usw.) befassen,
- Mitarbeiter, die sich mit anderen industriellen Aktivitäten (z.B. industrielle Innovationen usw.) befassen.

Ziel der Jahreserhebung ist die Bereitstellung wichtiger Strukturdaten für den Wirtschaftsbereich Bauhauptgewerbe, die die Berechnung des Beitrags dieser Branche zum Sozialprodukt gestatten. Dies setzt voraus, dass die einzelnen Unternehmen ihrer Leistungsstärke gemäß erfasst und dargestellt werden müssen. Die Leistungsstärke eines an Arbeitsgemeinschaften beteiligten Bauunternehmens, die beispielsweise an der Zugehörigkeit zu einer bestimmten Beschäftigten- oder Umsatzgrößenklasse gemessen werden kann, wird nicht nur von der unternehmenseigenen Tätigkeit, sondern z. T. auch erheblich durch seine Arbeitsgemeinschaftsaktivitäten mitbestimmt. **Aus diesem Grund ist es erforderlich, bei allen in Frage kommenden Merkmalen die auf Arbeitsgemeinschaften entfallenden Anteile den unternehmenseigenen Daten hinzuzurechnen.** Sollten die vorhandenen Unterlagen für eine exakte Berechnung der jeweiligen Arbeitsgemeinschaftsanteile nicht ausreichen, so genügen sorgfältige Schätzungen.

Im einzelnen gilt folgendes:

Es wird davon ausgegangen, dass Ihrem Unternehmen aufgrund der Geschäftsbeziehungen zu den Arbeitsgemeinschaften die an Arbeitsgemeinschaften abgestellten tätigen Personen, deren Gehälter, Löhne und Sozialkosten sowie die in Arbeitsgemeinschaften anteilig erbrachte Jahresbauleistung bekannt sind. Diese Positionen sind wie folgt zu melden:

**B Tätige Personen**

Bei den tätigen Personen sind den im Unternehmen selbst tätigen Personen die an Arbeitsgemeinschaften abgestellten Personen hinzuzurechnen; hat die Arbeitsgemeinschaft Arbeitskräfte unmittelbar eingestellt, so sind diese - in Höhe des jeweiligen Arbeitsgemeinschaftsanteils lt. Arge-Vertrag - in die Meldungen einzubeziehen.

**C 1 Jahresbauleistung**

Einzubeziehen ist die in Arbeitsgemeinschaften anteilig erbrachte Jahresbauleistung.

- Wurde die Jahresbauleistung in Arbeitsgemeinschaften erbracht, die ihre Tätigkeit im **Berichtsjahr begonnen und beendet haben**, so ist der anteilige Wert dieser Bauleistung - gemeinsam mit dem unternehmenseigenen Wert - unter C 1.1 „Summe der im Geschäftsjahr abgerechneten Bauleistungen“ anzugeben.
- Wurde die Bauleistung in Arbeitsgemeinschaften erbracht, die ihre Tätigkeit **vor dem Berichtsjahr begonnen und im Berichtsjahr beendet haben**, so ist der anteilige Wert der Bauleistung, der vor dem Berichtsjahr erbracht wurde - gemeinsam mit dem unternehmenseigenen Wert - unter C 1 „Bestände an angefangenen und noch nicht abgerechneten Bauten einschl. fertiggestellter Bauten, die noch keinen Käufer gefunden haben, am **Anfang des Geschäftsjahres**“ anzugeben. Der anteilige **Gesamtwert dieser Bauleistung** ist unter C 1.1 „Summe der im Geschäftsjahr abgerechneten Bauleistungen“ mit anzugeben.
- Wurde die Bauleistung in Arbeitsgemeinschaften erbracht, die ihre Tätigkeit **im Berichtsjahr begonnen haben und über das Berichtsjahr hinaus noch existieren**, so ist der anteilige Wert dieser Bauleistung - gemeinsam mit dem unternehmenseigenen Wert - unter C 1.2 „Bestände an angefangenen und noch nicht abgerechneten Bauten einschl. fertiggestellter Bauten, die noch keinen Käufer gefunden haben, am **Ende des Geschäftsjahres**“ anzugeben.
- Wurde die Bauleistung in Arbeitsgemeinschaften erbracht, die ihre Tätigkeit **vor dem Berichtsjahr begonnen haben und über das Berichtsjahr hinaus noch existieren**, so ist der anteilige Wert dieser Bauleistung **beim Anfangsbestand bzw. beim Endbestand an Bauten** unter C 1 mitzumelden.

**Um Doppelzählungen zu vermeiden, müssen Umsatzerlöse aus Lieferungen und Leistungen an Arbeitsgemeinschaften und Ergebnisanteile von Arbeitsgemeinschaften - sofern sie mitverbucht wurden - eliminiert werden (vgl. Baukontenrahmen 1987, Kontengruppe 51).**

**F Kosten**

**Bruttogehälter, Bruttolöhne und Sozialkosten**

Hier sind die Gehälter, Löhne und Sozialkosten für an Arbeitsgemeinschaften abgestellte tätige Personen mit anzugeben, unabhängig davon, ob diese auf der unternehmenseigenen Gehalts- und Lohnliste oder auf der Gehalts- und Lohnliste der Arbeitsgemeinschaft stehen. Hinzu kommen noch die Gehälter, Löhne und Sozialkosten der tätigen Personen, die von der Arbeitsgemeinschaft unmittelbar eingestellt wurden, jedoch ebenso wie bei der Zahl der tätigen Personen nur in Höhe des jeweiligen Arbeitsgemeinschaftsanteils lt. Arge-Vertrag.

**Bei den übrigen in Frage kommenden Merkmalen** sind die auf Arbeitsgemeinschaften entfallenden Beträge ebenfalls in die Meldung einzubeziehen, jedoch nur in Höhe des jeweiligen Arbeitsgemeinschaftsanteils lt. Arge-Vertrag. Falls dieses Verfahren der rechnerischen Ermittlung der Arbeitsgemeinschaftsanteile in Ihrem Unternehmen nicht in allen Fällen durchführbar ist, so reicht es aus, die Arbeitsgemeinschaftsanteile zu schätzen.