


Produzierendes Gewerbe

Kostenstruktur der Unternehmen im Baugewerbe



2001

Erscheinungsfolge: jährlich
Erschienen im Juni 2003

Fachliche Informationen zu dieser Veröffentlichung können Sie direkt beim Statistischen Bundesamt erfragen:

Gruppe IV C, Melitta Schulz

Tel.: 06 11 / 75 28 29 Fax: 06 11 / 75 39 63 baugewerbe-struktur@destatis.de

© Statistisches Bundesamt, Wiesbaden 2003

Für nichtgewerbliche Zwecke sind Vervielfältigung und unentgeltliche Verbreitung, auch auszugsweise, mit Quellenangabe gestattet. Die Verbreitung, auch auszugsweise, über elektronische Systeme/Datenträger bedarf der vorherigen Zustimmung. Alle übrigen Rechte vorbehalten.

Inhalt

	Seite
Vorbemerkung	4
Methodische Erläuterungen	5
Definitionen	7
Ableitung der Leistungsgrößen im Baugewerbe	8
Grafische Übersichten	9

Tabellenteil

In den Tabellen 1 bis 11 werden Beschäftigtengrößenklassen und Wirtschaftszweige nachgewiesen

1	Zusammenfassende Übersicht Bruttoproduktionswert, Nettoproduktionswert und Nettowertschöpfung zu Faktorkosten im Baugewerbe 1996 - 2001	11
2	Entstehung der Bruttowertschöpfung zu Faktorkosten und zu Marktpreisen, Entstehung der Nettowertschöpfung zu Faktorkosten 2001	14
3	Bruttoproduktionswert, Nettoproduktionswert, Bruttowertschöpfung 2001	20
4	Bruttoproduktionswert 2001	26
5	Umsatz 2001	29
6	Lagerbestände 2001	32
7	Materialverbrauch, Einsatz an Handelsware zu Anschaffungskosten, Kosten für Lohnarbeiten bzw. Kosten für Fremd- und Nachunternehmer- leistungen, Sonstige Vorleistungen, Kostensteuern 2001	36
8	Beschäftigte 2001	42
9	Personalkosten 2001	45
10	Ausgewählte Kosten (Anteil am Bruttoproduktionswert) 2001	48
11	Jahresbauleistung und sonstige Umsätze 2001	52

Anhang

Erhebungsunterlagen	56
---------------------------	----

Gebietsstand

Die Angaben beziehen sich auf die Bundesrepublik Deutschland nach dem Gebietsstand seit dem 03.10.1990.

Zeichenerklärung		Abkürzungen	
-	= nichts vorhanden	Mill	= Million
0	= weniger als die Hälfte von 1 in der letzten besetzten Stelle, jedoch mehr als nichts	Mrd.	= Milliarde
		Ust.	= Umsatzsteuer
		o. Ust.	= ohne Umsatzsteuer
		BGBL	= Bundesgesetzblatt
		o.a.S.	= ohne ausgeprägten Schwerpunkt
		a.n.g.	= anderweitig nicht genannt

Abweichungen in den Summen durch Runden der Zahlen bzw. durch Verwendung von Hochrechnungsfaktoren.

Vorbemerkung

Der vorliegende Bericht der Fachserie 4, Reihe 5.3 enthält die hochgerechneten Ergebnisse der Kostenstrukturerhebung im Baugewerbe 2001. Die Angaben beziehen sich auf die Bundesrepublik Deutschland nach dem Gebietsstand seit dem 3.10.1990.

Die Kostenstrukturerhebung im Baugewerbe ist als Stichprobenerhebung konzipiert. Sie erfaßt knapp 6 000 Unternehmen, die für rund 21 000 Bauunternehmen mit 20 Beschäftigten und mehr repräsentativ sind ¹⁾.

Der Nachweis der Ergebnisse erfolgt in der Gliederung der „Klassifikation der Wirtschaftszweige – Ausgabe 1993“ (WZ 93), wobei sich die Zuordnung der Unternehmen nach ihrem wirtschaftlichen Schwerpunkt richtet. Viele Ergebnisse werden zusätzlich nach Beschäftigtengrößenklassen untergliedert.

Ende 1996 hat der Rat der Europäischen Union (EU) eine Verordnung über die strukturelle Unternehmensstatistik (Struktur VO) ²⁾ erlassen, durch die die Statistiken in den Mitgliedsstaaten der EU harmonisiert und der Datenbedarf auf europäischer Ebene festgeschrieben wurde. Ab dem Berichtsjahr 1999 ist das Statistische Bundesamt verpflichtet, diese Verordnung in vollem Umfang umzusetzen. Der Fragebogen zur Kostenstrukturerhebung musste deshalb an die neue Rechtsgrundlage angepasst werden und enthält jetzt einige neue Positionen. Um die auskunftspflichtigen Unternehmen nicht zusätzlich zu belasten, wurden andere Fragen, die nicht zum Lieferprogramm der Struktur VO zählen, aus dem bisherigen Programm gestrichen.

¹⁾ Ausführlich dargestellt wird der methodische Aufbau der Kostenstrukturstichproben in den Beiträgen von Brandner / Glaab / Frank-Bosch / Kraßnig „Methode der Kostenstrukturerhebung im Produzierenden Gewerbe“ in *Wirtschaft und Statistik* 11/1977 sowie von Kaiser „Zur Verfügbarkeit von Daten der Kostenstrukturstatistiken des Statistischen Bundesamtes“ in *Wirtschaft und Statistik* 12/1986.

²⁾ Verordnung (EG, Euratom) Nr. 58/97 des Rates vom 20. Dezember 1996 über die strukturelle Unternehmensstatistik (Abl. EG Nr. L 14 S. 1).

Methodische Erläuterungen

Wirtschaftszweiguordnung

Die Zuordnung der Erhebungseinheiten zu den einzelnen Wirtschaftszweigen des Baugewerbes (WZ 93) erfolgte nach dem Schwerpunkt der wirtschaftlichen Tätigkeit:

45 Baugewerbe

45.1/45.2 Vorbereitende Baustellenarbeiten; Hoch- und Tiefbau

45.1 Vorbereitende Baustellenarbeiten (45.11.1 bis 45.11.4)

Ausführung von Abbruch-, Spreng- und Enttrümmerungsarbeiten, Kampfmittelbeseitigung auf Baugrundstücken; Ausführung von Erdbewegungsarbeiten, wie Ausschachtungen, Planierung sowie Baustellenentwässerung; Landeskulturbau, wie Entwässerung von land- und forstwirtschaftlichen Flächen, Meliorations- und Drainierarbeiten; Aufschließung von Lagerstätten; Test-, Such- und Kernbohrung für bauliche, geophysikalische, geologische und ähnliche Zwecke (ohne Erdöl- und Erdgasbohrungen, Brunnenbau, Schachtbau).

45.2 Hoch- und Tiefbau

45.21.1 Hoch- und Tiefbau ohne ausgeprägten Schwerpunkt

Ausführung von Hoch- und Tiefbauarbeiten aus dem Produktionsprogramm mehrerer Zweige des Hochbaus, Brücken- und Tunnelbaus u. Ä., ohne dass Arbeiten aus dem Produktionsprogramm eines Zweiges klar überwiegen.

45.21.2 Hochbau (ohne Fertigteilbau)

Ausführung von Hochbauten konventioneller Art (ohne Fertigteilbau), Bau von Kläranlagen sowie Fassadenbau.

45.21.3 Herstellung von Fertigteilbauten aus Beton im Hochbau aus selbsthergestellten Bausätzen

Errichtung von Fertigteilbauten aus Beton aus selbstgefertigten Bausätzen: Herstellung von Fertighäusern u.a. Fertigteilbauten aus Beton im Hochbau, zur Vollmontage vorgesehen (mit anschließender Montage durch betriebs- oder unternehmenseigene Montagetrupps), darunter ein- und zweigeschossige Fertighäuser, drei- und mehrgeschossige Wohngebäude, Nichtwohngebäude (zum Beispiel: Anstalts-, Büro-, landwirtschaftliche und gewerbliche Betriebsgebäude, Garagen).

45.21.4 Herstellung von Fertigteilbauten aus Beton im Hochbau aus fremdbezogenen Bausätzen

Errichtung von Fertigteilbauten aus Beton aus fremdbezogenen Bausätzen. Eingeordnet sind Betriebe/Unternehmen, die nur die Montage vornehmen, die zu montierenden Erzeugnisse aber nicht selbst herstellen.

45.21.5 Herstellung von Fertigteilbauten aus Holz im Hochbau aus fremdbezogenen Bausätzen

Montage von serienmäßig hergestellten Fertighäusern u.a. Fertigteilbauten aus Holz im Hochbau. Eingeordnet sind Betriebe/Unternehmen, die nur die Montage vornehmen, die zu montierenden Erzeugnisse aber nicht selbst herstellen.

45.21.6 Brücken- und Tunnelbau u. Ä.

Errichtung von Brücken (nicht aus Holz) einschließlich solcher für Hochstraßen, Tunneln u. Ä. (z. B. Viadukte, Unterführungen), Spritzbetonsanierung an Brücken.

45.21.7 Kabelleitungstiefbau

Verlegen von Rohrfernleitungen, Fernmelde- und Hochspannungsleitungen, Kabeln sowie Frei- und Fahrleitungen; Verlegen von städtischen Rohrleitungs- und Kabelnetzen, z.B. Druckrohrleitungen, Kanalbau, einschließlich zugehöriger Arbeiten.

45.22.1 Dachdeckerei

Errichtung von Dächern; Dachdeckung (einschließlich Dachteererei und Dachverschindlerei); Spenglerarbeiten im Außenbereich im Rahmen der Errichtung von Dächern.

45.22.2 Abdichtung gegen Wasser und Feuchtigkeit

Abdichtung gegen Wasser und Feuchtigkeit, darunter Flachdachabdichtung; Abdichtung von Kesseln und Rohren (auch auf Schiffen); Isolierbau.

45.22.3 Zimmererei und Ingenieurholzbau

Zurichten von Bauholz; Herstellung (Einzelfertigung) von Holzbauten, Treppen und Dachstühlen aus Holz; Herstellung (Einzelfertigung) von Brücken, Türmen, Tribünen aus Holz; Imprägnieren von Holz in Gebäuden.

45.23.1 Straßenbau

Bau und Instandsetzung von Autobahnen, Straßen und Wegen; Befestigungsarbeiten; Asphaltierung; Pflasterung; Bau von Rollbahnen; Bau von Sportplätzen, Stadien, Schwimmbädern, Tennis- und Golfplätzen (ohne Gebäude); Straßenausstattung, darunter Fahrbahnmarkierung, Anbringen von Leitplanken, Vergießen von Fugen in Betonstraßen, Felshangsicherung.

45.23.2 Eisenbahnoberbau

Bau von Bahnverkehrsstrecken, auch von anderen Bahnen als Eisenbahnen.

45.24.0 Wasserbau

Bau von Wasserstraßen, Häfen (einschließlich Yachthäfen), Flussbauten, Schleusen usw.; Errichtung von Talsperren und Deichen; Naßbaggerei; Unterwasserarbeiten.

45.25.1 Brunnenbau

Brunnenbau und Bau ähnlicher Einrichtungen zur Wassergewinnung, z. B. Pumpenbohrung.

45.25.2 Schachtbau

Spezielle Tätigkeiten im Tiefbau, die besondere Fachkenntnisse bzw. Ausrüstungen erfordern: Schachtbau, Gefrierschachtbau, Schachtabteufung, sonstige Untertagebauarbeiten.

45.25.3 Schornstein-, Feuerungs- und Industrieofenbau

Bau von Schornsteinen, Industrieofen-, Säure- und Feuerungsbau (Maurerarbeiten); Kesseleinmauerung, Backofenmauerung, Winderhitzer-, Hochofen- und Cowperausmauerung; Dampfüberhitzer- und Rauchkanaleinbau.

45.25.4 Gerüstbau

Auf- und Abbau von Gerüsten einschließlich deren Vermietung.

45.25.5 Gebäudetrocknung

Bauwerkstrockenlegung, z. B. Warmluftaustrocknung von Gebäuden u. Ä.

45.25.6 Sonstiger Tiefbau

Ausführung von anderweitig nicht genannten Arbeiten im Tiefbau und sonstigen Spezialbau. Dazu gehören: Herstellen von Fundamenten einschließlich Pfahlgründung; Eisenbiegerei und -flecherei auf der Baustelle; Montage von fremdbezogenen Stahlelementen; Maurerarbeiten; Schalungsarbeiten; Asbestsanierung an Bauwerken.

45.3/45.4/45.5 Bauinstallation und sonstiges Baugewerbe

45.31.0 Elektroinstallation

Installation von Kommunikationssystemen; elektrischen Leitungen und Armaturen; Elektroheizungen; Rundfunk- und Fernsehantennen (für Wohngebäude); Feuermeldeanlagen; Einbruchsicherungen; Aufzügen und Rolltreppen; Lautsprecheranlagen; Lichtreklame; Blitzableitern usw. in Gebäuden und anderen Bauwerken.

45.32.0 Dämmung gegen Kälte, Wärme, Schall und Erschütterung

Dämmung gegen Kälte, Wärme, Schall und Erschütterung in Gebäuden und anderen Bauwerken; Dämmung von Kesseln und Rohren (auch auf Schiffen); Akustikbau, Strahlenschutzbau, Trockenbau.

45.33.1 Klempnerei, Gas- und Wasserinstallation

Gas-, Wasser- und Sanitärinstallation sowie Ausführung von Klempnerarbeiten in Gebäuden und anderen Bauwerken; Installation von Sprinkleranlagen in Gebäuden und anderen Bauwerken.

45.33.2 Installation von Heizungs-, Lüftungs-, Klima- und gesundheitstechnischen Anlagen

Installation von Heizungs-, Lüftungs- und Klimaanlage in Gebäuden und anderen Bauwerken, Installation von Abwärmeverwertungsanlagen, Warmwasserbereitungsanlagen, Rauchgasentstaubungsanlagen, Einbau von Lüftungskanälen in Gebäuden und anderen Bauwerken.

45.34.0 Sonstige Bauinstallation

Installation von Beleuchtungs- und Signalanlagen für Straßen, Eisenbahnen, Flughäfen und Häfen, von Ausrüstungen und Befestigungselementen a. n. g. in Gebäuden und anderen Bauwerken; von Kabeln (auch verbunden mit Verlegen); Montage von Frei- und Fahrleitungen, Antennen-Großanlagen; Installation von Jalousien und Markisen; Errichtung von Zäunen und Geländern.

45.41.0 Stuckateurgewerbe, Gipserei und Verputzerei

Stuck-, Gips- und Verputzarbeiten innen und außen einschließlich damit verbundener Lattenschalung in und an Gebäuden und anderen Bauwerken; Fugerei.

45.42.0 Bautischlerei

Einbau von fremdbezogenen Türen, Toren, Fenstern, Rahmen und Zargen, Einbauschränken, Einbauküchen, Treppen, Ladeneinrichtungen u. Ä. aus Holz oder anderem Material; Einbau von Decken, Wandvertäfelungen, beweglichen Trennwänden u. Ä. Innenausbauarbeiten. Eingeordnet sind Betriebe/Unternehmen, die reine Montageleistungen erbringen, indem komplette oder als Einzelteile fremdbezogene Bauelemente u. Ä. fest mit dem Bauwerk verbunden werden.

45.43.1 Parkettlegerei

Verlegen von Parkett- und anderen Holzböden; Parkettversiegelung; Fußbodenschleiferei.

45.43.2 Fliesen-, Platten- und Mosaiklegerei

Verlegen von Wand- und Bodenfliesen oder -platten aus Keramik, Beton oder Stein; Verlegen von Marmor-, Granit- oder Schieferböden sowie Wandverkleidungen aus diesen Materialien.

45.43.3 Estrichlegerei

45.43.4. Sonstige Fußbodenlegerei und -kleberei
Verlegen von Teppich- und Linoleumböden sowie Bodenbelägen aus Gummi oder synthetischem Material; Terrazzoböden.

45.43.5 Tapetenkleberei

45.43.6 Raumausstattung ohne ausgeprägten Schwerpunkt

Textile Raumausstattung (Anbringen von Vorhängen, Gardinen u. Ä.) sowie nichttextile Raumausstattung.

45.44.1 Maler- und Lackierergewerbe

Innen- und Außenanstrich von Bauwerken; Korrosionsschutzarbeiten, Entrostungsarbeiten (auch mittels Flamm- oder Sandstrahl), nicht jedoch Schiffsanstreicherei und Entrosten von Schiffen.

45.44.2 Glasergerbe

Ausführung von Glaserarbeiten einschließlich Einbau von Glasverkleidungen, Spiegeln usw., nicht jedoch Autoglaserei.

45.45.1 Fassadenreinigung

45.45.2 Ofen- und Herdsetzerei

Aufsetzen und Anschließen von Öfen und Herden, darunter von Kachelöfen und -herden; Schornsteinanschlussbau; nicht jedoch Industrieofenbau (s. 45.25.3).

45.45.3 Ausbaugewerbe, anderweitig nicht genannt

Einbau von Swimmingpools (ohne Ausschachtung, ohne Elektroinstallation); Reinigung neuerrichteter Gebäude (Baugrobreinigung); sonstige Baufertigstellung und Ausbauarbeiten a. n. g.

45.50.0 Vermietung von Baumaschinen und -geräten mit Bedienungspersonal

Definitionen *)

Materialverbrauch

Baustoffe und sonstige fremdbezogene Vorprodukte, Hilfs- und Betriebsstoffe einschl. Fertigbauteile, Energie und Wasser, Brenn- und Treibstoffe, Büro- und Werbematerial sowie nichtaktiver geringwertiger Wirtschaftsgüter

Kosten für sonstige industrielle/handwerkliche Dienstleistungen

Reparaturen, Instandhaltungen, Installationen, Montagen u. Ä. (nur fremde Leistungen)

Sonstige Kosten

Z.B. Werbe- und Vertreterkosten, Reisekosten, Provisionen, Lizenzgebühren, Ausgangsfrachten und sonstige Kosten für den Abtransport von Gütern durch fremde Unternehmen, Porto- und Postgebühren, Ausgaben für durch Dritte durchgeführte Beförderung der Lohn- und Gehaltsempfänger zwischen Wohnsitz und Arbeitsplatz, Versicherungsprämien, Prüfungs-, Beratungs- und Rechtskosten, Bankspesen, Beiträge zur Industrie- und Handelskammer, zur Handwerkskammer, zu Wirtschaftsverbänden und dgl., jedoch ohne Kosten für Büro- und Werbematerial, ohne kalkulatorische Kosten, ohne außerordentliche und betriebsfremde Aufwendungen

Bruttoproduktionswert ohne Umsatzsteuer

Gesamtumsatz ohne Umsatzsteuer plus/minus Bestandsveränderung an unfertigen und fertigen Erzeugnissen plus selbsterstellte Anlagen

Nettoproduktionswert ohne Umsatzsteuer

Bruttoproduktionswert ohne Umsatzsteuer minus Materialverbrauch, Einsatz an Handelsware und Kosten für Lohnarbeiten

Bruttowertschöpfung ohne Umsatzsteuer

Nettoproduktionswert ohne Umsatzsteuer minus Kosten für sonstige industrielle/handwerkliche Dienstleistungen, Mieten und Pachten und Sonstige Kosten

Bruttowertschöpfung zu Marktpreisen

Bruttowertschöpfung ohne Umsatzsteuer plus Umsatzsteuer, die das Unternehmen seinen Kunden in Rechnung gestellt hat, minus abzugsfähige Umsatzsteuer (Vorsteuer) ohne Vorsteuer auf den Käufen von Sachanlagen

Bruttowertschöpfung zu Faktorkosten

Bruttowertschöpfung zu Marktpreisen minus indirekte Steuern abzüglich Subventionen

Nettowertschöpfung zu Faktorkosten

Bruttowertschöpfung zu Faktorkosten minus Abschreibungen

Bruttoeinkommen aus unselbständiger Arbeit

Bruttolohn- und -gehaltssumme, gesetzliche und freiwillige Sozialkosten

Vorleistungen insgesamt

Materialverbrauch, Einsatz an Handelsware, Kosten für Lohnarbeiten, Kosten für sonstige industrielle/handwerkliche Dienstleistungen, Mieten und Pachten, Sonstige Kosten

Sonstige Vorleistungen

Kosten für sonstige industrielle/handwerkliche Dienstleistungen, Mieten und Pachten, Sonstige Kosten

Indirekte Steuern

Umsatzsteuer minus Vorsteuer (ohne Vorsteuer auf den Käufen von Sachanlagen) sowie Kostensteuern ohne Vermögensteuer

Sonstige indirekte Steuern

Kostensteuern ohne Vermögensteuer

*) Siehe auch Fragebögen und Erläuterungen im Anhang.

Ableitung der Leistungsgrößen bei Unternehmen mit 20 und mehr Beschäftigten 2001

Vorbereitende Baustellenarbeiten, Hoch- und Tiefbau

Mill. EUR

Verbrauch an Roh-, Hilfs- und Betriebsstoffen o. Ust.	15 799		Brutto- produktions- wert o. Ust.	Jahresbau- leistung 65 908	Umsatz aus abgerechneten Bauleistungen o. Ust.	65 121	
Einsatz an Handelsware o. Ust.	345				Bestandsveränderung an Bauten	690	
Kosten für Fremd- und Nachunternehmerleistungen o. Ust.	21 112				Selbsterstellte Bauleistungen	96	
Kosten für sonstige industrielle/handwerkliche Dienstleistungen (nur fremde Leistungen) o. Ust.	1 021	Netto- produktions- wert o. Ust.			Umsatz aus sonstigen eigenen Erzeugnissen und aus industriellen/ handwerklichen Dienstleistungen o. Ust.	1 251	
Mieten und Pachten o. Ust.	2 019				Umsatz aus Handelsware o. Ust.	411	
Sonstige Kosten o. Ust.	3 618				Umsatz aus sonstigen nichtindustriellen/ nichthandwerklichen Tätigkeiten o. Ust.	643	
Sonstige indirekte Steuern o. Ust. abzüglich Subventionen für die laufende Produktion	317				Bestandsveränderung an unfertigen und fertigen Erzeugnissen aus sonstiger eigener Produktion	28	
Abschreibungen	1 506				Bruttowert- schöpfung zu Faktorkosten	31 003	Selbsterstellte Maschinen (einschl. an Maschinen selbstdurchgeführter Großreparaturen) soweit aktiviert
Nettowertschöpfung zu Faktorkosten	22 522						
darunter:							
- Bruttoeinkommen aus unselbständiger Arbeit	21 374	24 028					
- Fremdkapitalzinsen	591						

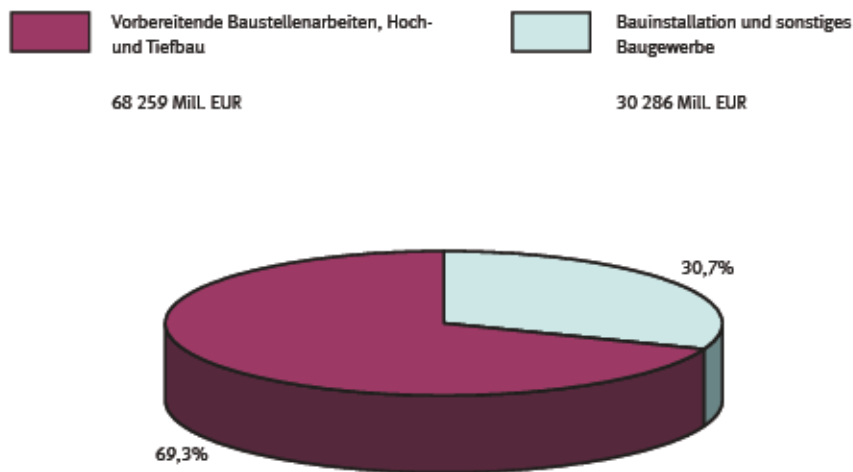
Bauinstallation und sonstiges Baugewerbe

Mill. EUR

Verbrauch an Roh-, Hilfs- und Betriebsstoffen o. Ust.	10 472		Brutto- produktions- wert o. Ust.	Umsatz aus eigenen Erzeugnissen und aus industriellen/ handwerklichen Dienstleistungen (Lohnarbeiten usw.) o. Ust.	29 675		
Einsatz an Handelsware o. Ust.	424				Umsatz aus Handelsware o. Ust.	574	
Kosten für Lohnarbeiten o. Ust.	4 412				Umsatz aus sonstigen nichtindustriellen/ nichthandwerklichen Tätigkeiten o. Ust.	263	
Kosten für sonstige industrielle/handwerkliche Dienstleistungen (nur fremde Leistungen) o. Ust.	252	Netto- produktions- wert o. Ust.			30 286	Bestandsveränderung an unfertigen und fertigen Erzeugnissen aus eigener Produktion	- 239
Mieten und Pachten o. Ust.	624				14 979	Selbsterstellte Anlagen (einschl. Gebäude und selbstdurchgeführter Großreparaturen) soweit aktiviert	13
Sonstige Kosten o. Ust.	1 702						
Sonstige indirekte Steuern o. Ust. abzüglich Subventionen für die laufende Produktion	163						
Abschreibungen	457				Bruttowert- schöpfung zu Faktorkosten		
Nettowertschöpfung zu Faktorkosten	11 781						
darunter:							
- Bruttoeinkommen aus unselbständiger Arbeit	10 933	12 238					
- Fremdkapitalzinsen	252						

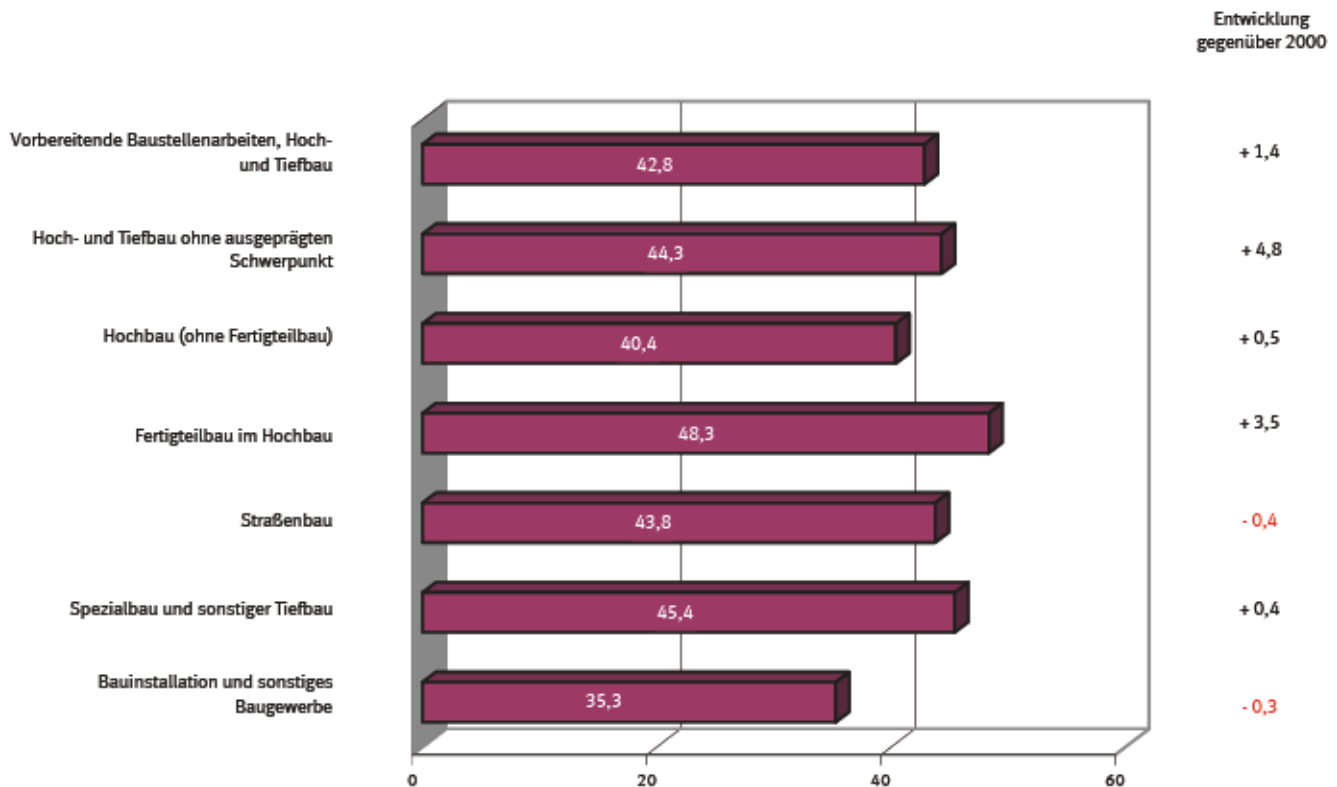
Bruttoproduktionswert im Baugewerbe 2001

Anteil der Gruppen



Bruttowertschöpfung zu Faktorkosten je Beschäftigten im Baugewerbe 2001 in 1 000 EUR

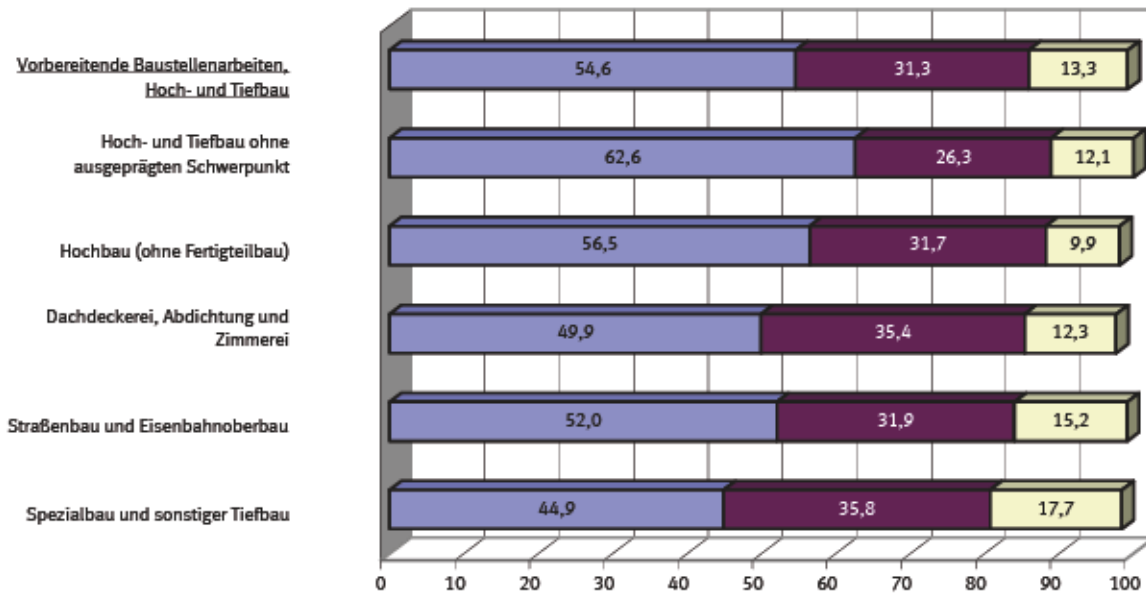
Ausgewählte Wirtschaftszweige



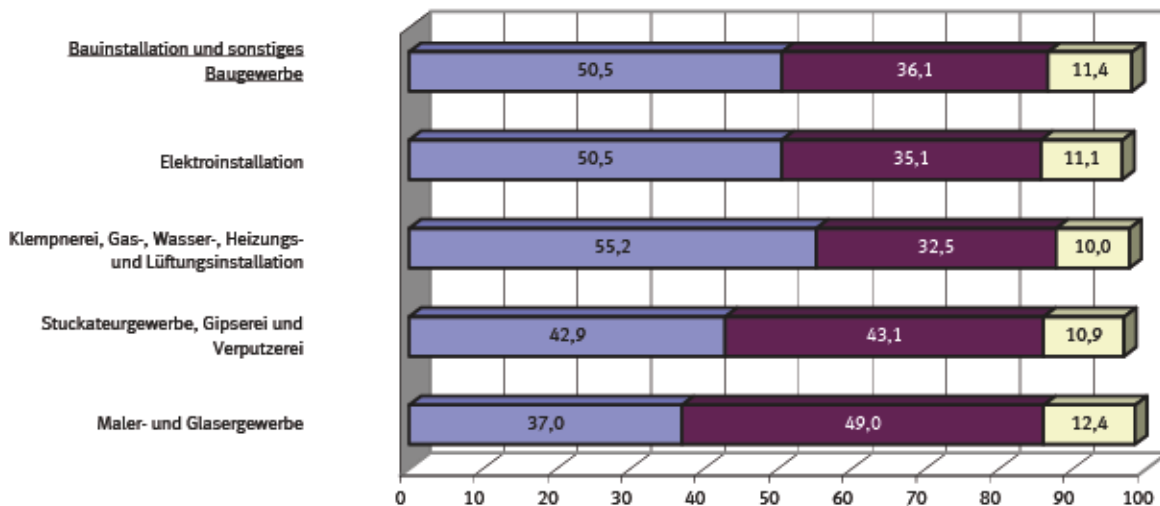
Ausgewählte Kosten im Baugewerbe 2001 Anteil am Bruttoproduktionswert in Prozent



Vorbereitende Baustellenarbeiten, Hoch- und Tiefbau



Bauinstallation und sonstiges Baugewerbe



1 Zusammenfassende Übersicht
Bruttoproduktionswert, Nettoproduktionswert und Nettowertschöpfung zu
Faktorkosten im Baugewerbe 1996 - 2001

Jahr	Bruttoproduktionswert ¹⁾		Vorleistungen ¹⁾²⁾	Nettoproduktionswert ¹⁾		Nettowertschöpfung zu Faktorkosten		Einkommen aus unselbständiger Arbeit
	insgesamt	je Beschäftigten		insgesamt	je Beschäftigten	insgesamt	je Beschäftigten	
	1 000 EUR	EUR		1 000 EUR		1 000 EUR	EUR	

45 Baugewerbe

1996	128 966 150	91 920	64 589 146	64 377 004	45 884	48 675 492	34 693	45 112 779
1997	122 251 867	97 047	62 801 580	59 450 286	47 193	45 052 337	35 764	41 284 204
1998	114 651 460	97 433	58 547 393	56 104 066	47 678	42 498 694	36 116	39 090 997
1999	115 708 865	102 739	60 822 195	54 886 670	48 734	41 521 888	36 868	38 205 231
2000	109 678 375	106 537	58 574 971	51 103 404	49 640	38 160 911	37 068	36 099 985
2001	98 545 246	108 559	52 563 618	45 981 628	50 654	34 302 893	37 789	32 306 565

Veränderung gegenüber dem Vorjahr in %

1997	-5,2	+5,6	-2,8	-7,7	+2,9	-7,4	+3,1	-8,5
1998	-6,2	+0,4	-6,8	-5,6	+1,0	-5,7	+1,0	-5,3
1999	+0,9	+5,4	+3,9	-2,2	+2,2	-2,3	+2,1	-2,3
2000	-5,2	+3,7	-3,7	-6,9	+1,9	-8,1	+0,5	-5,5
2001	-10,2	+1,9	-10,3	-10,0	+2,0	-10,1	+1,9	-10,5

nach Wirtschaftszweigen

45.1 / 45.2 Vorbereitende Baustellenarbeiten, Hoch- und Tiefbau

1996	91 714 076	101 921	47 132 179	44 581 897	49 544	32 937 275	36 603	31 048 526
1997	87 309 245	107 896	46 318 664	40 990 580	50 656	30 483 335	37 671	28 279 128
1998	80 589 786	108 635	42 134 480	38 455 306	51 837	28 770 390	38 782	26 358 764
1999	81 710 816	114 528	44 371 156	37 339 660	52 336	27 570 453	38 643	25 765 506
2000	76 838 773	119 236	42 462 946	34 375 827	53 343	24 944 089	38 707	24 288 104
2001	68 258 972	121 698	37 256 131	31 002 841	55 275	22 522 083	40 154	21 373 685

Veränderung gegenüber dem Vorjahr in %

1997	-4,8	+5,9	-1,7	-8,1	+2,2	-7,5	+2,9	-8,9
1998	-7,7	+0,7	-9,0	-6,2	+2,3	-5,6	+3,0	-6,8
1999	+1,4	+5,4	+5,3	-2,9	+1,0	-4,2	-0,4	-2,3
2000	-6,0	+4,1	-4,3	-7,9	+1,9	-9,5	+0,2	-5,7
2001	-11,2	+2,1	-12,3	-9,8	+3,6	-9,7	+3,7	-12,0

45.1 Vorbereitende Baustellenarbeiten

1996	2 323 595	88 643	813 636	1 509 959	57 604	1 062 105	40 518	931 528
1997	1 978 990	94 934	773 221	1 205 769	57 842	810 796	38 894	806 076
1998	1 810 609	96 857	674 193	1 136 417	60 791	781 548	41 808	752 263
1999	2 232 675	91 511	774 594	1 458 081	59 762	947 093	38 819	930 249
2000	2 264 239	90 683	774 955	1 489 284	59 646	933 005	37 367	968 599
2001	2 149 024	89 179	718 596	1 430 428	59 359	961 856	39 914	872 420

Veränderung gegenüber dem Vorjahr in %

1997	-14,8	+7,1	-5,0	-20,1	+0,4	-23,7	-4,0	-13,5
1998	-8,5	+2,0	-12,8	-5,8	+5,1	-3,6	+7,5	-6,7
1999	+23,3	-5,5	+14,9	+28,3	-1,7	+21,2	-7,2	+23,7
2000	+1,4	-0,9	+0,0	+2,1	-0,2	-1,5	-3,7	+4,1
2001	-5,1	-1,7	-7,3	-4,0	-0,5	+3,1	+6,8	-9,9

45.2 Hoch- und Tiefbau

1996	89 390 482	102 319	46 318 543	43 071 939	49 302	31 875 170	36 485	30 116 998
1997	85 330 255	108 239	45 545 443	39 784 812	50 466	29 672 539	37 639	27 473 052
1998	78 779 177	108 939	41 460 288	37 318 890	51 606	27 988 842	38 704	25 606 502
1999	79 478 141	115 343	43 596 562	35 881 579	52 073	26 623 360	38 637	24 835 258
2000	74 574 534	120 387	41 687 991	32 886 543	53 089	24 011 084	38 761	23 319 505
2001	66 109 947	123 158	36 537 535	29 572 413	55 091	21 560 226	40 165	20 501 265

Veränderung gegenüber dem Vorjahr in %

1997	-4,5	+5,8	-1,7	-7,6	+2,4	-6,9	+3,2	-8,8
1998	-7,7	+0,6	-9,0	-6,2	+2,3	-5,7	+2,8	-6,8
1999	+0,9	+5,9	+5,2	-3,9	+0,9	-4,9	-0,2	-3,0
2000	-6,2	+4,4	-4,4	-8,3	+2,0	-9,8	+0,3	-6,1
2001	-11,4	+2,3	-12,4	-10,1	+3,8	-10,2	+3,6	-12,1

1) Ohne Umsatzsteuer.

2) Materialverbrauch, Einsatz an Handelsware und Kosten für Fremd- und Nachunternehmerleistungen bzw. Lohnarbeiten im Bereich Bauinstallation und sonstiges Baugewerbe.

1 Zusammenfassende Übersicht
Bruttoproduktionswert, Nettoproduktionswert und Nettowertschöpfung zu
Faktorkosten im Baugewerbe 1996 - 2001

Jahr	Bruttoproduktionswert ¹⁾		Vorleistungen ^{1) 2)}	Nettoproduktionswert ¹⁾		Nettowertschöpfung zu Faktorkosten		Einkommen aus unselbständiger Arbeit
	insgesamt	je Beschäftigten		insgesamt	je Beschäftigten	insgesamt	je Beschäftigten	
	1 000 EUR	EUR		1 000 EUR	EUR	1 000 EUR	EUR	
45.21.1 Hoch- und Tiefbau ohne ausgeprägten Schwerpunkt								
1996	33 777 223	123 940	19 410 260	14 366 963	52 717	10 383 429	38 100	9 916 225
1997	31 130 238	137 639	18 787 885	12 342 353	54 570	8 938 083	39 519	8 501 535
1998	27 607 114	135 887	16 457 800	11 149 314	54 879	8 232 330	40 521	7 797 762
1999	26 766 543	145 016	16 777 460	9 989 083	54 119	7 204 948	39 035	7 086 186
2000	24 764 013	155 610	16 210 641	8 553 372	53 747	5 861 791	36 834	6 637 474
2001	21 686 719	159 866	13 577 023	8 109 696	59 782	5 666 486	41 771	5 703 029
Veränderung gegenüber dem Vorjahr in %								
1997	-7,8	+11,1	-3,2	-14,1	+3,5	-13,9	+3,7	-14,3
1998	-11,3	-1,3	-12,4	-9,7	+0,6	-7,9	+2,5	-8,3
1999	-3,0	+6,7	+1,9	-10,4	-1,4	-12,5	-3,7	-9,1
2000	-7,5	+7,3	-3,4	-14,4	-0,7	-18,6	+5,6	-6,3
2001	-12,4	+2,7	-16,2	-5,2	+11,2	-3,3	+13,4	-14,1
45.21.2 Hochbau (ohne Fertigteilbau)								
1996	24 027 577	93 265	12 956 962	11 070 615	42 972	8 668 241	33 647	8 247 385
1997	23 072 268	97 370	12 756 733	10 315 535	43 534	8 282 073	34 952	7 617 376
1998	21 654 759	100 228	11 427 387	10 227 373	47 337	8 317 091	38 495	7 079 219
1999	21 799 559	105 740	12 065 726	9 733 833	47 214	7 780 881	37 742	6 980 589
2000	19 773 461	109 459	11 113 192	8 660 269	47 940	6 871 751	38 040	6 325 599
2001	16 422 741	111 822	9 273 799	7 148 942	48 677	5 669 943	38 607	5 208 218
Veränderung gegenüber dem Vorjahr in %								
1997	-4,0	+4,4	-1,5	-6,8	+1,3	-4,5	+3,9	-7,6
1998	-6,1	+2,9	-10,4	-0,9	+8,7	+0,4	+10,1	-7,1
1999	+0,7	+5,5	+5,6	-4,8	-0,3	-6,4	-2,0	-1,4
2000	-9,3	+3,5	-7,9	-11,0	+1,5	-11,7	+0,8	-9,4
2001	-16,9	+2,2	-16,6	-17,5	+1,5	-17,5	+1,5	-17,7
45.3 / 45.4 / 45.5 Bauinstallation und sonstiges Baugewerbe								
1996	37 252 074	74 035	17 456 967	19 795 107	39 341	15 738 218	31 278	14 064 253
1997	34 942 622	77 561	16 482 916	18 459 706	40 975	14 569 002	32 338	13 005 076
1998	34 061 673	78 325	16 412 913	17 648 760	40 583	13 728 304	31 568	12 732 233
1999	33 998 049	82 363	16 451 039	17 547 010	42 509	13 951 435	33 798	12 439 725
2000	32 839 602	85 285	16 112 025	16 727 577	43 442	13 216 822	34 324	11 811 882
2001	30 286 274	87 313	15 307 488	14 978 786	43 183	11 780 810	33 963	10 932 879
Veränderung gegenüber dem Vorjahr in %								
1997	-6,2	+4,8	-5,6	-6,7	+4,2	-7,4	+3,4	-7,5
1998	-2,5	+1,0	-0,4	-4,4	-1,0	-5,8	-2,4	-2,1
1999	-0,2	+5,2	+0,2	-0,6	+4,7	+1,6	+7,1	-2,3
2000	-3,4	+3,5	-2,1	-4,7	+2,2	-5,3	+1,6	-5,0
2001	-7,8	+2,4	-5,0	-10,5	-0,6	-10,9	-1,1	-7,4
45.3 Bauinstallation								
1996	25 797 814	77 422	12 838 613	12 959 200	38 892	10 198 487	30 607	9 253 331
1997	24 531 875	81 995	12 146 130	12 385 745	41 398	9 668 802	32 317	8 652 989
1998	23 903 921	83 307	11 998 195	11 905 725	41 493	9 165 541	31 943	8 419 378
1999	24 025 251	88 152	12 191 915	11 833 336	43 418	9 385 518	34 437	8 268 310
2000	23 431 312	91 473	12 100 272	11 331 040	44 235	8 915 932	34 807	7 904 909
2001	22 054 914	93 176	11 741 050	10 313 864	43 573	8 062 242	34 061	7 477 354
Veränderung gegenüber dem Vorjahr in %								
1997	-4,9	+5,9	-5,4	-4,4	+6,4	-5,2	+5,6	-6,5
1998	-2,6	+1,6	-1,2	-3,9	+0,2	-5,2	-1,2	-2,7
1999	+0,5	+5,8	+1,6	-0,6	+4,6	+2,4	+7,8	-1,8
2000	-2,5	+3,8	-0,8	-4,2	+1,9	-5,0	+1,1	-4,4
2001	-5,9	+1,9	-3,0	-9,0	-1,5	-9,6	-2,1	-5,4
45.4 Sonstiges Baugewerbe								
1996	11 454 260	67 393	4 618 354	6 835 906	40 220	5 539 730	32 594	4 810 921
1997	10 410 747	68 796	4 336 785	6 073 961	40 138	4 900 200	32 381	4 352 088
1998	10 157 753	68 661	4 414 718	5 743 035	38 820	4 562 762	30 842	4 312 855
1999	9 972 798	71 111	4 259 123	5 713 674	40 741	4 565 918	32 557	4 171 414
2000	9 408 290	72 988	4 011 753	5 396 537	41 865	4 300 890	33 366	3 906 973
2001	8 189 061	74 588	3 557 294	4 631 767	42 187	3 703 813	33 735	3 441 163
Veränderung gegenüber dem Vorjahr in %								
1997	-9,1	+2,1	-6,1	-11,1	-0,2	-11,5	-0,7	-9,5
1998	-2,4	-0,2	+1,8	-5,4	-3,3	-6,9	-4,8	-0,9
1999	-1,8	+3,6	-3,5	-0,5	+5,0	+0,1	+5,6	-3,3
2000	-5,7	+2,6	-5,8	-5,6	+2,8	-5,8	+2,5	-6,3
2001	-13,0	+2,2	-11,3	-14,2	+0,8	-13,9	+1,1	-11,9

1) Ohne Umsatzsteuer.

2) Materialverbrauch, Einsatz an Handelsware und Kosten für Fremd- und Nachunternehmerleistungen bzw. Lohnarbeiten im Bereich Bauinstallation und sonstiges Baugewerbe.

1 Zusammenfassende Übersicht
 Bruttoproduktionswert, Nettoproduktionswert und Nettowertschöpfung zu
 Faktorkosten im Baugewerbe 1996 - 2001

Jahr	Bruttoproduktionswert ¹⁾		Vorleistungen ^{1) 2)}	Nettoproduktionswert ¹⁾		Nettowertschöpfung zu Faktorkosten		Einkommen aus unselbständiger Arbeit
	insgesamt	je Beschäftigten		insgesamt	je Beschäftigten	insgesamt	je Beschäftigten	
	1 000 EUR	EUR	1 000 EUR		1 000 EUR		1 000 EUR	

45.1 / 45.2 Vorbereitende Baustellenarbeiten, Hoch- und Tiefbau

nach Beschäftigtengrößenklassen

Unternehmen mit 20 bis 49 Beschäftigten

1996	20 403 049	74 046	8 848 143	11 554 906	41 935	8 982 537	32 599	8 411 449
1997	20 278 929	77 770	8 843 321	11 435 608	43 855	9 016 890	34 580	7 995 900
1998	19 994 693	80 140	8 791 792	11 202 901	44 902	8 802 410	35 280	7 749 204
1999	20 231 884	84 174	9 040 435	11 191 450	46 562	8 773 091	36 500	7 678 726
2000	19 023 170	86 072	8 607 601	10 415 570	47 126	8 055 977	36 450	7 328 129
2001	16 664 130	87 594	7 580 772	9 083 358	47 746	6 987 347	36 728	6 405 476

Veränderung gegenüber dem Vorjahr in %

1997	-0,6	+5,0	-0,1	-1,0	+4,6	+0,4	+6,1	-4,9
1998	-1,4	+3,0	-0,6	-2,0	+2,4	-2,4	+2,0	-3,1
1999	+1,2	+5,0	+2,8	-0,1	+3,7	-0,3	+3,5	-0,9
2000	-6,0	+2,3	-4,8	-6,9	+1,2	-8,2	-0,1	-4,6
2001	-12,4	+1,8	-11,9	-12,8	+1,3	-13,3	+0,8	-12,6

Unternehmen mit 50 bis 99 Beschäftigten

1996	16 746 699	86 278	7 755 556	8 991 142	46 322	6 853 874	35 311	6 336 666
1997	15 948 081	90 621	7 734 886	8 213 195	46 669	6 334 080	35 992	5 722 273
1998	14 543 716	91 537	6 879 674	7 664 041	48 237	5 923 297	37 281	5 272 380
1999	14 548 184	96 490	7 225 356	7 322 828	48 568	5 618 286	37 263	5 157 665
2000	14 092 459	102 196	7 144 473	6 947 986	50 385	5 263 671	38 171	4 914 117
2001	12 609 775	104 777	6 572 476	6 037 298	50 165	4 586 567	38 111	4 381 430

Veränderung gegenüber dem Vorjahr in %

1997	-4,8	+5,0	-0,3	-8,7	+0,8	-7,6	+1,9	-9,7
1998	-8,8	+1,0	-11,1	-6,7	+3,4	-6,5	+3,6	-7,9
1999	+0,0	+5,4	+5,0	-4,5	+0,7	-5,1	-0,0	-2,2
2000	-3,1	+5,9	-1,1	-5,1	+3,7	-6,3	+2,4	-4,7
2001	-10,5	+2,5	-8,0	-13,1	-0,4	-12,9	-0,2	-10,8

Unternehmen mit 100 bis 499 Beschäftigten

1996	28 777 908	106 580	14 968 634	13 809 274	51 144	10 169 292	37 662	9 434 296
1997	26 571 925	111 899	14 450 879	12 121 046	51 044	8 828 224	37 177	8 473 650
1998	24 820 622	115 379	13 218 665	11 601 957	53 932	8 498 830	39 507	7 870 538
1999	25 233 947	124 578	14 157 609	11 076 337	54 683	7 986 537	39 429	7 642 438
2000	23 178 668	129 400	12 821 048	10 357 620	57 824	7 490 832	41 819	6 933 639
2001	20 951 859	131 481	11 751 798	9 200 061	57 734	6 621 200	41 550	6 260 677

Veränderung gegenüber dem Vorjahr in %

1997	-7,7	+5,0	-3,5	-12,2	-0,2	-13,2	-1,3	-10,2
1998	-6,6	+3,1	-8,5	-4,3	+5,7	-3,7	+6,3	-7,1
1999	+1,7	+8,0	+7,1	-4,5	+1,4	-6,0	-0,2	-2,9
2000	-8,1	+3,9	-9,4	-6,5	+5,7	-6,2	+6,1	-9,3
2001	-9,6	+1,6	-8,3	-11,2	-0,2	-11,6	-0,6	-9,7

Unternehmen mit 500 und mehr Beschäftigten

1996	25 786 421	160 970	15 559 846	10 226 575	63 839	6 931 572	43 270	6 866 114
1997	24 510 310	181 568	15 289 579	9 220 731	68 306	6 304 142	46 700	6 087 305
1998	21 230 755	179 407	13 244 348	7 986 407	67 488	5 545 854	46 864	5 466 643
1999	21 696 801	181 151	13 947 756	7 749 045	64 698	5 192 539	43 354	5 286 677
2000	20 544 476	193 101	13 889 825	6 654 651	62 548	4 133 608	38 852	5 112 219
2001	18 033 209	198 294	11 351 085	6 682 124	73 477	4 326 969	47 580	4 326 103

Veränderung gegenüber dem Vorjahr in %

1997	-4,9	+12,8	-1,7	-9,8	+7,0	-9,1	+7,9	-11,3
1998	-13,4	-1,2	-13,4	-13,4	-1,2	-12,0	+0,4	-10,2
1999	+2,2	+1,0	+5,3	-3,0	-4,1	-6,4	-7,5	-3,3
2000	-5,3	+6,6	-0,4	-14,1	-3,3	-20,4	-10,4	-3,3
2001	-12,2	+2,7	-18,3	+0,4	+17,5	+4,7	+22,5	-15,4

1) Ohne Umsatzsteuer.

2) Materialverbrauch, Einsatz an Handelsware und Kosten für Fremd- und Nachunternehmerleistungen bzw. Lohnarbeiten im Bereich Bauinstallation und sonstiges Baugewerbe.

2 Entstehung der Bruttowertschöpfung
Entstehung der Nettowert
Nach Beschäftigt
1 000

Lfd. Nr.	Beschäftigte von... bis...	Brutto- produktions- wert ¹⁾	Vorleistungen insgesamt ¹⁾	Bruttowert- schöpfung ^{1) 2)} (Sp. 1 - 2)	sonstige indirekte Steuern ¹⁾	Subventionen	sonstige indirekte Steuern ¹⁾ abzüglich Subventionen (Sp. 4 - 5)
		1	2	3	4	5	6
							45 Bau
1	20 - 49	31 412 738	17 211 342	14 201 395	211 338	5 991	205 347
2	50 - 99	19 235 362	11 645 782	7 589 580	107 975	4 942	103 033
3	100 - 249	18 172 043	11 524 645	6 647 398	98 275	6 746	91 528
4	250 - 499	8 716 859	5 823 776	2 893 084	41 947	45	41 902
5	500 - 999	6 148 887	4 154 480	1 994 406	23 039	-	23 039
6	1 000 und mehr	14 859 358	11 438 553	3 420 804	15 626	-	15 626
7	Insgesamt	98 545 246	61 798 579	36 746 667	498 200	17 724	480 475
							45.1 / 45.2 Vorbereitende Bau
8	20 - 49	16 664 130	9 158 442	7 505 688	113 184	2 484	110 700
9	50 - 99	12 609 775	7 649 127	4 960 647	72 324	3 557	68 767
10	100 - 249	13 827 969	8 854 340	4 973 630	75 616	6 196	69 420
11	250 - 499	7 123 889	4 843 830	2 280 059	34 766	45	34 721
12	500 - 999	4 996 271	3 379 161	1 617 110	20 032	-	20 032
13	1 000 und mehr	13 036 938	10 028 398	3 008 539	13 800	-	13 800
14	Insgesamt	68 258 972	43 913 299	24 345 673	329 722	12 283	317 439
							45.1 Vorbereitende
15	20 - 49	651 341	355 370	295 971	7 264	144	7 120
16	50 - 99	250 061	135 553	114 508	1 159	-	1 159
17	100 - 249	286 648	173 891	112 757	2 189	6 037	- 3 847
18	250 und mehr	960 974	443 637	517 337	1 768	-	1 768
19	Insgesamt	2 149 024	1 108 451	1 040 574	12 381	6 181	6 200
							45.11 Abbruch-, Spreng- und Ent
20	Insgesamt	2 100 797	1 081 512	1 019 285	11 702	6 181	5 521
							45.12 Test- und
21	Insgesamt	48 228	26 939	21 289	679	-	679
							45.2 Hoch- und
22	20 - 49	16 012 789	8 803 072	7 209 717	105 920	2 340	103 580
23	50 - 99	12 359 713	7 513 574	4 846 139	71 165	3 557	67 608
24	100 - 249	13 541 321	8 680 448	4 860 873	73 427	159	73 267
25	250 - 499	6 912 137	4 684 655	2 227 482	34 609	45	34 564
26	500 und mehr	17 283 987	13 123 098	4 160 889	32 220	-	32 220
27	Insgesamt	66 109 947	42 804 848	23 305 099	317 341	6 102	311 239
							45.21 Hochbau, Brücken-
28	20 - 49	9 657 702	5 337 179	4 320 523	61 632	942	60 690
29	50 - 99	7 599 487	4 740 645	2 858 841	43 749	2 444	41 306
30	100 - 249	8 445 187	5 550 998	2 894 189	44 610	98	44 512
31	250 - 499	4 813 923	3 378 735	1 435 188	18 807	45	18 762
32	500 und mehr	12 616 267	9 928 986	2 687 281	14 266	-	14 266
33	Insgesamt	43 132 566	28 936 544	14 196 022	183 065	3 529	179 536
							45.21.1 Hoch- und Tiefbau ohne
34	20 - 49	1 494 039	840 101	653 938	9 206	402	8 804
35	50 - 99	2 167 385	1 309 043	858 342	12 004	1 083	10 921
36	100 - 249	3 896 067	2 524 442	1 371 625	19 591	98	19 492
37	250 - 499	2 611 901	1 845 424	766 477	9 043	45	8 998
38	500 - 999	2 337 486	1 732 860	604 626	6 121	-	6 121
39	1 000 und mehr	9 179 840	7 363 839	1 816 001	7 253	-	7 253
40	Insgesamt	21 686 719	15 615 708	6 071 010	63 218	1 629	61 590
							45.21.2 Hochbau
41	20 - 49	6 826 636	3 802 913	3 023 722	39 796	534	39 262
42	50 - 99	4 147 890	2 728 669	1 419 221	20 635	1 120	19 515
43	100 - 249	3 221 448	2 234 321	987 127	15 152	-	15 152
44	250 und mehr	2 226 768	1 640 088	586 680	8 646	-	8 646
45	Insgesamt	16 422 741	10 405 991	6 016 750	84 228	1 654	82 575
							45.21.3 / 45.21.4 / 45.21.5
47	20 - 49	115 694	75 527	40 166	499	6	493
48	50 - 99	105 258	70 232	35 026	515	-	515
49	100 und mehr	791 665	614 580	177 085	2 015	-	2 015
50	Insgesamt	1 012 617	760 339	252 277	3 029	6	3 023
							45.21.6 / 45.21.7 Brücken- und
51	20 - 49	1 221 333	618 637	602 696	12 132	-	12 132
52	50 - 99	1 178 954	632 701	546 253	10 596	241	10 355
53	100 - 249	1 019 692	550 335	469 357	8 241	-	8 241
54	250 und mehr	590 510	352 831	237 678	1 621	-	1 621
55	Insgesamt	4 010 489	2 154 505	1 855 984	32 589	241	32 348

1) Ohne Umsatzsteuer.

2) Im Baugewerbe identisch mit der Bruttowertschöpfung ohne sämtliche auf den Erzeugnissen lastenden Steuern.

3) Kann größer sein als die Nettowertschöpfung zu Faktorkosten, ist jedoch im allgemeinen kleiner.

zu Faktorkosten und zu Marktpreisen
 schöpfung zu Faktorkosten 2001
 tengrößenklassen
 EUR

Bruttowertschöpfung zu Faktorkosten (Sp. 3 - 6)	Abschreibungen	Nettowertschöpfung zu Faktorkosten		indirekte Steuern abzüglich Subventionen	Brutto- wertschöpfung zu Marktpreisen (Sp. 7 + 11)	Lfd. Nr.
		insgesamt (Sp. 7 - 8)	Bruttoeinkommen aus unselbständiger Arbeit ⁹⁾			
7	8	9	10	11	12	
gewerbe						
13 996 048	633 583	13 362 465	11 982 322	2 398 595	16 394 643	1
7 486 547	399 000	7 087 547	6 706 378	1 227 925	8 714 472	2
6 555 869	399 207	6 156 663	5 805 631	1 088 639	7 644 508	3
2 851 182	208 755	2 642 426	2 530 578	530 619	3 381 801	4
1 971 367	150 961	1 820 406	1 595 664	269 703	2 241 070	5
3 405 179	171 792	3 233 387	3 685 992	421 434	3 826 612	6
36 266 192	1 963 299	34 302 893	32 306 565	5 936 916	42 203 108	7
stellenarbeiten, Hoch- und Tiefbau						
7 394 988	407 641	6 987 347	6 405 476	1 239 401	8 634 389	8
4 891 881	305 314	4 586 567	4 381 430	772 873	5 664 754	9
4 904 209	345 200	4 559 010	4 321 206	812 768	5 716 977	10
2 245 339	183 149	2 062 190	1 939 471	423 401	2 668 739	11
1 597 078	129 258	1 467 820	1 255 452	201 203	1 798 281	12
2 994 739	135 590	2 859 149	3 070 651	323 695	3 318 434	13
24 028 234	1 506 151	22 522 083	21 373 685	3 773 341	27 801 574	14
Baustellenarbeiten						
288 851	36 193	252 658	218 494	56 566	345 417	15
113 349	11 043	102 306	86 931	16 383	129 732	16
116 604	11 669	104 936	97 355	15 484	132 089	17
515 570	13 613	501 957	469 640	90 274	605 844	18
1 034 374	72 517	961 856	872 420	178 708	1 213 082	19
trümmerungsgewerbe, Erdbewegungsarbeiten						
1 013 764	70 243	943 521	853 902	174 091	1 187 855	20
Suchbohrung						
20 610	2 274	18 335	18 519	4 617	25 226	21
Tiefbau						
7 106 137	371 448	6 734 689	6 186 982	1 182 835	8 288 972	22
4 778 532	294 270	4 484 261	4 294 499	756 489	5 535 021	23
4 787 605	333 531	4 454 074	4 223 851	797 283	5 584 888	24
2 192 918	179 999	2 012 918	1 869 706	414 936	2 607 854	25
4 128 668	254 385	3 874 283	3 926 227	443 089	4 571 757	26
22 993 860	1 433 634	21 560 226	20 501 265	3 594 633	26 588 493	27
und Tunnelbau u.Ä.						
4 259 833	199 872	4 059 961	3 722 376	692 335	4 952 168	28
2 817 536	151 689	2 665 847	2 557 420	434 385	3 251 921	29
2 849 677	183 782	2 665 894	2 575 239	488 515	3 338 191	30
1 416 427	90 047	1 326 380	1 187 346	263 559	1 679 986	31
2 673 015	131 907	2 541 107	2 681 823	275 420	2 948 434	32
14 016 486	757 297	13 259 189	12 724 204	2 154 214	16 170 701	33
ausgeprägten Schwerpunkt						
645 135	31 908	613 227	582 624	116 322	761 456	34
847 421	53 774	793 646	757 150	141 245	988 666	35
1 352 133	84 612	1 267 521	1 236 766	235 355	1 587 487	36
757 479	54 717	702 762	670 325	140 881	898 360	37
598 506	44 607	553 898	564 446	104 765	703 271	38
1 808 748	73 316	1 735 432	1 891 718	128 171	1 936 920	39
6 009 421	342 935	5 666 486	5 703 029	866 740	6 876 160	40
(ohne Fertigteilbau)						
2 984 461	124 944	2 859 517	2 578 215	463 179	3 447 639	41
1 399 705	60 457	1 339 249	1 318 442	207 025	1 606 731	42
971 975	50 799	921 177	860 806	163 209	1 135 185	43
578 034	28 033	550 001	450 755	113 386	691 419	45
5 934 175	264 232	5 669 943	5 208 218	946 799	6 880 974	46
Fertigteilbau im Hochbau						
39 673	3 238	36 435	36 093	6 372	46 045	47
34 511	847	33 665	25 885	5 749	40 261	48
175 070	9 788	165 282	146 061	18 751	193 821	49
249 254	13 872	235 382	208 039	30 872	280 127	50
Tunnelbau u.Ä., Kabelleitungstiefbau						
590 564	39 782	550 782	525 443	106 463	697 027	51
535 898	36 611	499 287	455 943	80 365	616 263	52
461 116	42 623	418 493	402 090	82 730	543 846	53
236 058	17 242	218 816	221 442	40 246	276 304	54
1 823 636	136 258	1 687 378	1 604 917	309 804	2 133 440	55

2 Entstehung der Bruttowertschöpfung
Entstehung der Nettowert
Nach Beschäftigt
1 000

Lfd. Nr.	Beschäftigte von... bis...	Brutto- produktions- wert ¹⁾	Vorleistungen insgesamt ¹⁾	Bruttowert- schöpfung ^{1) 2)} (Sp. 1 - 2)	sonstige indirekte Steuern ¹⁾	Subventionen	sonstige indirekte Steuern ¹⁾ abzüglich Subventionen (Sp. 4 - 5)
		1	2	3	4	5	6
45.22 Dachdeckerei,							
56	20 - 49	2 652 378	1 461 448	1 190 930	14 953	392	14 561
57	50 - 99	796 330	492 267	304 063	3 092	19	3 073
58	100 und mehr	604 098	440 428	163 669	3 610	-	3 610
59	Insgesamt	4 052 805	2 394 142	1 658 662	21 655	411	21 244
45.22.1							
60	20 - 49	1 620 076	897 645	722 431	9 480	3	9 477
61	50 - 99	474 609	291 274	183 335	2 123	-	2 123
62	100 und mehr	164 823	123 153	41 670	778	-	778
63	Insgesamt	2 259 508	1 312 072	947 437	12 381	3	12 379
45.22.2 Abdichtung gegen							
64	20 - 49	156 594	88 766	67 828	867	108	759
65	50 - 99	151 089	98 191	52 898	358	-	358
66	100 und mehr	157 876	98 061	59 815	1 998	-	1 998
67	Insgesamt	465 559	285 018	180 541	3 223	108	3 115
45.22.3 Zimmerei und							
68	20 - 49	875 707	475 036	400 671	4 605	281	4 324
69	50 - 99	170 631	102 802	67 830	610	19	591
70	100 und mehr	281 399	219 215	62 184	834	-	834
71	Insgesamt	1 327 737	797 052	530 685	6 050	300	5 750
45.23 Straßenbau und							
72	20 - 49	1 657 832	933 842	723 991	13 584	904	12 680
73	50 - 99	1 996 418	1 193 603	802 815	11 911	584	11 326
74	100 - 249	2 610 532	1 623 912	986 620	15 527	-	15 527
75	250 - 499	1 513 058	957 752	555 306	9 655	-	9 655
76	500 und mehr	3 010 266	2 068 964	941 302	7 542	-	7 542
77	Insgesamt	10 788 107	6 778 073	4 010 034	58 220	1 488	56 731
45.23.1 Stra							
78	20 - 49	1 545 595	874 819	670 777	11 651	904	10 747
79	50 - 99	1 816 827	1 073 786	743 042	10 656	584	10 072
80	100 - 249	2 357 363	1 476 677	880 686	13 266	-	13 266
81	250 - 499	1 441 024	916 369	524 654	8 885	-	8 885
82	500 und mehr	2 801 132	1 929 944	871 188	7 177	-	7 177
83	Insgesamt	9 961 940	6 271 594	3 690 346	51 635	1 488	50 146
45.24 Was							
84	Insgesamt	242 208	147 504	94 703	1 467	10	1 457
45.25 Spezialbau und							
85	20 - 49	1 988 840	1 033 402	955 438	15 482	91	15 390
86	50 - 99	1 909 214	1 047 345	861 868	12 154	511	11 644
87	100 - 249	2 009 066	1 153 867	855 199	11 459	61	11 398
88	250 und mehr	1 987 143	1 313 971	673 172	13 840	-	13 840
89	Insgesamt	7 894 262	4 548 585	3 345 677	52 935	663	52 272
45.3 / 45.4 / 45.5 Bauinstallation							
90	20 - 49	14 748 608	8 052 900	6 695 707	98 154	3 507	94 647
91	50 - 99	6 625 587	3 996 655	2 628 932	35 651	1 384	34 266
92	100 - 249	4 344 073	2 670 305	1 673 768	22 659	550	22 108
93	250 - 499	1 592 970	979 946	613 024	7 181	-	7 181
94	500 - 999	1 152 616	775 319	377 297	3 007	-	3 007
95	1 000 und mehr	1 822 420	1 410 155	412 265	1 826	-	1 826
96	Insgesamt	30 286 274	17 885 280	12 400 994	168 478	5 441	163 036
45.3 Bauin							
97	20 - 49	9 433 736	5 317 909	4 115 828	61 819	1 522	60 298
98	50 - 99	4 973 100	3 087 767	1 885 333	24 935	680	24 256
99	100 - 249	3 454 664	2 179 489	1 275 175	16 378	407	15 971
100	250 - 499	1 304 984	828 813	476 171	6 095	-	6 095
101	500 und mehr	2 888 428	2 150 504	737 924	4 750	-	4 750
102	Insgesamt	22 054 914	13 564 483	8 490 431	113 978	2 608	111 370
45.31 Elektro							
103	20 - 49	3 349 894	1 800 367	1 549 527	25 580	220	25 360
104	50 - 99	1 938 702	1 155 637	783 066	10 773	22	10 751
105	100 - 249	1 373 597	850 560	523 037	7 361	330	7 031
106	250 und mehr	1 329 574	884 051	445 523	6 222	-	6 222
107	Insgesamt	7 991 768	4 690 616	3 301 152	49 935	571	49 364

1) Ohne Umsatzsteuer.

2) Im Baugewerbe identisch mit der Bruttowertschöpfung ohne sämtliche auf den Erzeugnissen lastenden Steuern.

3) Kann größer sein als die Nettowertschöpfung zu Faktorkosten, ist jedoch im allgemeinen kleiner.

zu Faktorkosten und zu Marktpreisen
 schöpfung zu Faktorkosten 2001
 tengrößenklassen
 EUR

Bruttowertschöpfung zu Faktorkosten (Sp. 3 - 6)	Abschreibungen	Nettowertschöpfung zu Faktorkosten		indirekte Steuern abzüglich Subventionen	Brutto- wertschöpfung zu Marktpreisen (Sp. 7 + 11)	Lfd. Nr.
		insgesamt (Sp. 7 - 8)	Bruttoeinkommen aus unselbständiger Arbeit ³⁾			
7	8	9	10	11	12	
Abdichtung und Zimmerei						
1 176 369	47 988	1 128 381	1 007 723	201 516	1 377 885	56
300 990	11 909	289 081	256 135	47 679	348 669	57
160 060	11 082	148 978	170 422	27 109	187 168	58
1 637 419	70 979	1 566 440	1 434 280	276 303	1 913 722	59
Dachdeckerei						
712 954	27 236	685 718	624 499	127 454	840 408	60
181 212	5 349	175 863	147 979	31 202	212 414	61
40 892	2 280	38 612	41 070	6 742	47 634	62
935 058	34 865	900 193	813 547	165 398	1 100 456	63
Wasser und Feuchtigkeit						
67 069	2 576	64 493	62 603	11 022	78 091	64
52 540	1 737	50 802	47 407	7 053	59 592	65
57 817	2 990	54 828	67 968	12 694	70 512	66
177 426	7 303	170 123	177 977	30 770	208 196	67
Ingenieurholzbau						
396 346	18 176	378 170	320 622	63 040	459 386	68
67 238	4 823	62 416	60 750	9 424	76 663	69
61 350	5 812	55 538	61 384	7 672	69 022	70
524 935	28 811	496 124	442 756	80 136	605 071	71
Eisenbahnoberbau						
711 310	46 782	664 529	624 794	123 297	834 607	72
791 488	66 615	724 873	733 067	131 524	923 013	73
971 093	79 727	891 366	823 826	159 230	1 130 323	74
545 651	65 526	480 125	470 705	108 900	654 551	75
933 760	63 175	870 585	792 633	134 248	1 068 008	76
3 953 303	321 825	3 631 478	3 445 026	657 199	4 610 502	77
ßenbau						
660 030	43 207	616 823	577 328	112 369	772 399	78
732 970	61 416	671 554	678 538	128 422	861 392	79
867 420	71 137	796 283	736 468	144 345	1 011 765	80
515 769	60 111	455 659	444 957	99 997	615 766	81
864 010	56 774	807 236	745 141	133 844	997 854	82
3 640 200	292 646	3 347 554	3 182 431	618 976	4 259 176	83
serbau						
93 247	9 904	83 342	71 250	14 976	108 222	84
sonstiger Tiefbau						
940 048	74 930	865 117	817 705	163 018	1 103 066	85
850 225	61 972	788 252	731 481	139 936	990 160	86
843 801	61 271	782 530	697 493	128 838	972 639	87
659 332	75 455	583 877	579 826	60 148	719 480	88
3 293 405	273 629	3 019 777	2 826 505	491 940	3 785 345	89
und sonstiges Baugewerbe						
6 601 060	225 943	6 375 118	5 576 846	1 159 194	7 760 254	90
2 594 666	93 687	2 500 980	2 324 948	455 053	3 049 719	91
1 651 660	54 007	1 597 653	1 484 425	275 871	1 927 531	92
605 843	25 607	580 236	591 107	107 219	713 062	93
374 289	21 703	352 586	340 213	68 500	442 789	94
410 439	36 202	374 238	615 341	97 739	508 178	95
12 237 958	457 148	11 780 810	10 932 879	2 163 575	14 401 533	96
stallation						
4 055 530	130 609	3 924 921	3 316 384	709 764	4 765 294	97
1 861 077	68 063	1 793 014	1 657 511	323 345	2 184 422	98
1 259 204	41 383	1 217 821	1 124 540	212 456	1 471 660	99
470 076	19 927	450 149	462 368	82 499	552 575	100
733 174	56 837	676 337	916 551	158 007	891 180	101
8 379 061	316 819	8 062 242	7 477 354	1 486 070	9 865 131	102
installation						
1 524 167	49 942	1 474 224	1 236 005	268 438	1 792 605	103
772 315	29 685	742 629	678 818	137 418	909 732	104
516 006	19 604	496 402	458 482	95 132	611 138	105
439 301	23 740	415 562	433 280	78 893	518 194	106
3 251 788	122 971	3 128 817	2 806 585	579 880	3 831 669	107

2 Entstehung der Bruttowertschöpfung
Entstehung der Nettowert
Nach Beschäftigt
1 000

Lfd. Nr.	Beschäftigte von... bis...	Brutto- produktions- wert ¹⁾	Vorleistungen insgesamt ¹⁾	Bruttowert- schöpfung ^{1) 2)}	sonstige indirekte Steuern ¹⁾	Subventionen	sonstige indirekte Steuern ¹⁾ abzüglich Subventionen (Sp. 4 - 5)
		1	2	3	4	5	6
45.32 Dämmung gegen Kälte,							
108	20 - 49	647 206	378 287	268 919	3 088	-	3 088
109	50 - 99	364 553	226 002	138 551	1 434	-	1 434
110	100 und mehr	1 149 961	796 830	353 131	2 050	59	1 991
111	Insgesamt	2 161 721	1 401 120	760 601	6 572	59	6 513
45.33 Klempnerei, Gas-, Wasser-,							
112	20 - 49	5 296 959	3 058 877	2 238 083	32 449	1 302	31 148
113	50 - 99	2 553 256	1 627 466	925 790	11 979	491	11 488
114	100 - 249	1 681 148	1 079 187	601 960	7 044	19	7 025
115	250 und mehr	1 171 493	949 623	221 870	1 279	-	1 279
116	Insgesamt	10 702 855	6 715 153	3 987 703	52 752	1 811	50 940
45.33.1 Klempnerei, Gas-							
117	20 - 49	1 716 987	914 123	802 864	8 615	192	8 423
118	50 - 99	643 630	398 012	245 618	3 402	-	3 402
119	100 und mehr	275 525	178 012	97 513	1 206	-	1 206
120	Insgesamt	2 636 142	1 490 147	1 145 995	13 224	192	13 032
45.33.2 Installation von Heizungs-, Lüftungs-,							
121	20 - 49	3 579 973	2 144 754	1 435 219	23 834	1 110	22 724
122	50 - 99	1 909 626	1 229 455	680 171	8 577	491	8 086
123	100 - 249	1 438 078	936 683	501 395	5 927	19	5 908
124	250 und mehr	1 139 037	914 114	224 923	1 190	-	1 190
125	Insgesamt	8 066 714	5 225 006	2 841 708	39 528	1 620	37 908
45.34 Sonstige							
126	20 - 49	139 677	80 378	59 299	702	-	702
127	50 - 99	116 588	78 662	37 927	749	167	582
128	100 und mehr	942 304	598 555	343 749	3 268	-	3 268
129	Insgesamt	1 198 569	757 594	440 975	4 720	167	4 552
45.4 Sonstiges							
130	20 - 49	5 286 948	2 722 257	2 564 692	35 933	1 985	33 948
131	50 - 99	1 647 144	907 348	739 796	10 628	705	9 923
132	100 - 249	880 375	486 214	394 161	6 186	143	6 043
133	250 und mehr	374 593	186 102	188 491	1 169	-	1 169
134	Insgesamt	8 189 061	4 301 921	3 887 140	53 916	2 833	51 083
45.41 Stuckateurgewerbe,							
135	20 - 49	628 533	287 636	340 898	4 209	422	3 787
136	50 - 99	305 833	169 854	135 979	2 150	-	2 150
137	100 und mehr	100 331	65 791	34 540	1 169	17	1 152
138	Insgesamt	1 034 698	523 281	511 416	7 528	439	7 089
45.42 Bau							
139	20 - 49	958 239	575 471	382 768	5 622	371	5 251
140	50 und mehr	303 155	180 661	122 494	1 232	20	1 212
141	Insgesamt	1 261 395	756 132	505 262	6 854	391	6 464
45.43 Fußboden-, Fliesen- und							
142	20 - 49	1 356 264	808 035	548 229	8 422	118	8 304
143	50 - 99	316 115	200 409	115 707	2 412	-	2 412
144	100 und mehr	286 430	161 081	125 348	685	-	685
145	Insgesamt	1 958 809	1 169 525	789 284	11 519	118	11 401
45.44 Maler-							
146	20 - 49	2 194 626	962 558	1 232 068	16 410	1 074	15 335
147	50 - 99	761 896	378 788	383 108	4 810	685	4 125
148	100 und mehr	666 107	335 907	330 200	4 465	-	4 465
149	Insgesamt	3 622 629	1 677 253	1 945 376	25 684	1 759	23 925
45.45 Bauge							
150	20 - 49	149 286	88 557	60 728	1 270	-	1 270
151	50 und mehr	162 246	87 172	75 073	1 059	126	934
152	Insgesamt	311 531	175 730	135 802	2 330	126	2 204
45.5 Vermietung von Baumaschinen							
153	Insgesamt	42 300	18 876	23 423	583	-	583

1) Ohne Umsatzsteuer.

2) Im Baugewerbe identisch mit der Bruttowertschöpfung ohne sämtliche auf den Erzeugnissen lastenden Steuern.

3) Kann größer sein als die Nettowertschöpfung zu Faktorkosten, ist jedoch im allgemeinen kleiner.

zu Faktorkosten und zu Marktpreisen
 schöpfung zu Faktorkosten 2001
 tengrößenklassen
 EUR

Bruttowertschöpfung zu Faktorkosten (Sp. 3 - 6)	Abschreibungen	Nettowertschöpfung zu Faktorkosten		indirekte Steuern abzüglich Subventionen	Brutto- wertschöpfung zu Marktpreisen (Sp. 7 + 11)	Lfd. Nr.
		insgesamt (Sp. 7 - 8)	Bruttoeinkommen aus unselbständiger Arbeit ³⁾			
7	8	9	10	11	12	
Wärme, Schall und Erschütterung						
265 831	7 283	258 548	220 899	44 253	310 085	108
137 116	3 867	133 250	126 242	24 006	161 123	109
351 140	12 697	338 443	378 682	60 790	411 930	110
754 088	23 847	730 240	725 824	129 050	883 137	111
Heizungs- und Lüftungsinstallation						
2 206 935	70 046	2 136 889	1 809 503	386 485	2 593 420	112
914 301	31 764	882 537	813 712	154 541	1 068 842	113
594 935	16 370	578 565	533 613	87 694	682 629	114
220 591	12 684	207 907	323 521	62 776	283 367	115
3 936 762	130 864	3 805 898	3 480 349	691 497	4 628 259	116
und Wasserinstallation						
794 440	22 424	772 016	614 273	129 013	923 453	117
242 216	9 614	232 602	217 299	41 479	283 695	118
96 306	4 212	92 094	102 192	20 995	117 301	119
1 132 963	36 251	1 096 712	933 764	191 487	1 324 450	120
Klima- und gesundheitstechnischen Anlagen						
1 412 495	47 622	1 364 873	1 195 230	257 472	1 669 967	121
672 085	22 150	649 936	596 413	113 062	785 147	122
495 487	13 013	482 474	446 892	72 644	568 131	123
223 733	11 829	211 904	308 050	56 831	280 564	124
2 803 799	94 613	2 709 186	2 546 585	500 010	3 303 809	125
Bauinstallation						
58 597	3 338	55 259	49 978	10 587	69 184	126
37 345	2 747	34 598	38 739	7 380	44 725	127
340 481	33 052	307 430	375 879	67 676	408 158	128
436 423	39 136	397 286	464 596	85 643	522 066	129
Baugewerbe						
2 530 744	88 336	2 442 408	2 252 057	445 880	2 976 624	130
729 873	24 834	705 038	665 112	131 326	861 199	131
388 119	12 326	375 792	356 253	63 118	451 237	132
187 322	6 748	180 574	167 742	32 952	220 274	133
3 836 057	132 245	3 703 813	3 441 163	673 276	4 509 334	134
Gipserei und Verputzerei						
337 111	9 764	327 347	293 757	59 310	396 420	135
133 829	6 178	127 650	113 829	25 264	159 093	136
33 388	1 107	32 281	38 850	8 487	41 875	137
504 327	17 049	487 278	446 437	93 061	597 388	138
tischlerei						
377 517	19 362	358 155	325 591	66 843	444 360	139
121 282	5 428	115 854	94 431	19 747	141 029	140
498 799	24 790	474 009	420 023	86 590	585 389	141
Plattenlegerei, Raumausrüstung						
539 925	21 060	518 864	497 590	101 941	641 866	142
113 294	3 522	109 773	101 717	20 281	133 575	143
124 663	3 420	121 244	77 003	15 447	140 110	144
777 883	28 002	749 881	676 310	137 669	915 552	145
und Glasergerwerbe						
1 216 733	34 652	1 182 081	1 082 612	208 926	1 425 659	146
378 983	9 842	369 141	365 109	68 340	447 323	147
325 735	11 965	313 770	328 041	56 890	382 625	148
1 921 451	56 459	1 864 992	1 775 762	334 157	2 255 607	149
werbe a.n.g.						
59 458	3 497	55 961	52 506	8 860	68 319	150
74 140	2 448	71 692	70 125	12 939	87 079	151
133 598	5 945	127 653	122 632	21 799	155 398	152
und -geräten mit Bedienungspersonal						
22 840	8 084	14 756	14 363	4 229	27 069	153

Lfd. Nr.	Beschäftigte von... bis...	Unternehmen	Bruttoproduktionswert ¹⁾		Materialverbrauch, Einsatz an Handelsware zu Anschaffungskosten, Kosten für Lohnarbeiten ²⁾
			insgesamt	je Beschäftigten	
			Anzahl	1 000 EUR	
	1	2	3	4	
45 Bau					
1	20 - 49	12 774	31 412 738	82 851	14 428 033
2	50 - 99	2 905	19 235 362	98 388	10 010 181
3	100 - 249	1 088	18 172 043	116 068	9 896 995
4	250 - 499	190	8 716 859	137 027	5 011 090
5	500 - 999	58	6 148 887	163 798	3 451 104
6	1 000 und mehr	32	14 859 358	197 103	9 766 216
7	Insgesamt	17 047	98 545 246	108 559	52 563 618
45.1 / 45.2 Vorbereitende Bau					
8	20 - 49	6 348	16 664 130	87 594	7 580 772
9	50 - 99	1 769	12 609 775	104 777	6 572 476
10	100 - 249	778	13 827 969	123 002	7 578 846
11	250 - 499	139	7 123 889	151 789	4 172 952
12	500 - 999	46	4 996 271	170 741	2 815 880
13	1 000 und mehr	25	13 036 938	211 366	8 535 205
14	Insgesamt	9 105	68 258 972	121 698	37 256 131
45.1 Vorbereitende					
15	20 - 49	214	651 341	105 209	242 597
16	50 - 99	39	250 061	97 644	98 682
17	100 - 249	22	286 648	92 915	113 512
18	250 und mehr	11	960 974	78 376	263 806
19	Insgesamt	286	2 149 024	89 179	718 596
45.11 Abbruch-, Spreng- und Ent					
20	Insgesamt	277	2 100 797	89 062	700 772
45.12 Test- und					
21	Insgesamt	9	48 228	94 566	17 824
45.2 Hoch- und					
22	20 - 49	6 134	16 012 789	87 001	7 338 175
23	50 - 99	1 730	12 359 713	104 933	6 473 795
24	100 - 249	756	13 541 321	123 851	7 465 334
25	250 - 499	134	6 912 137	152 998	4 048 456
26	500 und mehr	65	17 283 987	214 879	11 211 775
27	Insgesamt	8 819	66 109 947	123 158	36 537 535
45.21 Hochbau, Brücken-					
28	20 - 49	3 672	9 657 702	87 145	4 545 520
29	50 - 99	1 051	7 599 487	106 044	4 180 016
30	100 - 249	462	8 445 187	126 785	4 903 590
31	250 - 499	83	4 813 923	168 825	2 989 888
32	500 und mehr	34	12 616 267	242 084	8 636 289
33	Insgesamt	5 302	43 132 566	130 813	25 255 304
45.21.1 Hoch- und Tiefbau ohne					
34	20 - 49	601	1 494 039	79 577	702 885
35	50 - 99	311	2 167 385	98 850	1 138 537
36	100 - 249	226	3 896 067	118 739	2 213 717
37	250 - 499	46	2 611 901	161 446	1 624 550
38	500 - 999	19	2 337 486	187 130	1 495 153
39	1 000 und mehr	9	9 179 840	274 247	6 402 180
40	Insgesamt	1 211	21 686 719	159 866	13 577 023
45.21.2 Hochbau					
41	20 - 49	2 603	6 826 636	88 629	3 310 024
42	50 - 99	560	4 147 890	111 299	2 472 182
43	100 - 249	155	3 221 448	145 102	2 027 809
44	250 und mehr	27	2 226 768	214 720	1 463 785
45	Insgesamt	3 345	16 422 741	111 822	9 273 799
45.21.3 / 45.21.4 / 45.21.5					
47	20 - 49	29	115 694	124 933	64 197
48	50 - 99	10	105 258	158 049	58 043
49	100 und mehr	14	791 665	222 129	564 199
50	Insgesamt	53	1 012 617	196 395	686 439
45.21.6 / 45.21.7 Brücken- und					
51	20 - 49	439	1 221 333	86 638	468 414
52	50 - 99	170	1 178 954	99 882	511 254
53	100 - 249	70	1 019 692	103 987	441 554
54	250 und mehr	14	590 510	93 086	296 821
55	Insgesamt	693	4 010 489	95 374	1 718 042

1) Ohne Umsatzsteuer.

2) Vorbereitende Baustellenarbeiten, Hoch- und Tiefbau: Kosten für Fremd- und Nachunternehmerleistungen.

Nettoproduktionswert ¹⁾			sonstige Vorleistungen	Bruttowertschöpfung ¹⁾			Lfd. Nr.
insgesamt (Sp. 2 - 4)	je Beschäftigten	Anteil am Bruttoproduktionswert		insgesamt (Sp. 5 - 8)	je Beschäftigten	Anteil am Bruttoproduktionswert	
1 000 EUR	EUR	%	1 000 EUR	EUR	%		
5	6	7	8	9	10	11	
gewerbe							
16 984 705	44 797	54,1	2 783 310	14 201 395	37 456	45,2	1
9 225 181	47 186	48,0	1 635 602	7 589 580	38 820	39,5	2
8 275 048	52 854	45,5	1 627 650	6 647 398	42 458	36,6	3
3 705 769	58 254	42,5	812 686	2 893 084	45 479	33,2	4
2 697 782	71 865	43,9	703 376	1 994 406	53 128	32,4	5
5 093 142	67 558	34,3	1 672 337	3 420 804	45 376	23,0	6
45 981 628	50 654	46,7	9 234 960	36 746 667	40 481	37,3	7
stellenarbeiten, Hoch- und Tiefbau							
9 083 358	47 746	54,5	1 577 671	7 505 688	39 453	45,0	8
6 037 298	50 165	47,9	1 076 651	4 960 647	41 219	39,3	9
6 249 124	55 587	45,2	1 275 494	4 973 630	44 241	36,0	10
2 950 937	62 876	41,4	670 878	2 280 059	48 581	32,0	11
2 180 391	74 512	43,6	563 281	1 617 110	55 263	32,4	12
4 501 733	72 986	34,5	1 493 194	3 008 539	48 777	23,1	13
31 002 841	55 275	45,4	6 657 168	24 345 673	43 406	35,7	14
Baustellenarbeiten							
408 744	66 023	62,8	112 773	295 971	47 807	45,4	15
151 380	59 111	60,5	36 872	114 508	44 713	45,8	16
173 137	56 121	60,4	60 379	112 757	36 550	39,3	17
697 168	56 861	72,5	179 831	517 337	42 194	53,8	18
1 430 428	59 359	66,6	389 855	1 040 574	43 181	48,4	19
trümmerungsgewerbe, Erdbewegungsarbeiten							
1 400 025	59 353	66,6	380 740	1 019 285	43 212	48,5	20
Suchbohrung							
30 404	59 616	63,0	9 115	21 289	41 743	44,1	21
Tiefbau							
8 674 614	47 131	54,2	1 464 897	7 209 717	39 172	45,0	22
5 885 918	49 971	47,6	1 039 779	4 846 139	41 143	39,2	23
6 075 987	55 572	44,9	1 215 114	4 860 873	44 458	35,9	24
2 863 681	63 387	41,4	636 199	2 227 482	49 305	32,2	25
6 072 212	75 491	35,1	1 911 323	4 160 889	51 729	24,1	26
29 572 413	55 091	44,7	6 267 313	23 305 099	43 416	35,3	27
und Tunnelbau u.Ä.							
5 112 182	46 129	52,9	791 659	4 320 523	38 986	44,7	28
3 419 470	47 716	45,0	560 629	2 858 841	39 893	37,6	29
3 541 597	53 169	41,9	647 408	2 894 189	43 450	34,3	30
1 824 035	63 969	37,9	388 847	1 435 188	50 332	29,8	31
3 979 978	76 369	31,5	1 292 697	2 687 281	51 564	21,3	32
17 877 262	54 218	41,4	3 681 240	14 196 022	43 054	32,9	33
ausgeprägten Schwerpunkt							
791 154	42 139	53,0	137 216	653 938	34 831	43,8	34
1 028 848	46 924	47,5	170 506	858 342	39 147	39,6	35
1 682 350	51 272	43,2	310 724	1 371 625	41 802	35,2	36
987 351	61 030	37,8	220 874	766 477	47 377	29,3	37
842 334	67 434	36,0	237 707	604 626	48 404	25,9	38
2 777 660	82 982	30,3	961 658	1 816 001	54 253	19,8	39
8 109 696	59 782	37,4	2 038 686	6 071 010	44 753	28,0	40
(ohne Fertigteilbau)							
3 516 612	45 655	51,5	492 890	3 023 722	39 256	44,3	41
1 675 708	44 964	40,4	256 487	1 419 221	38 081	34,2	42
1 193 639	53 765	37,1	206 512	987 127	44 463	30,6	43
762 983	73 572	34,3	176 303	586 680	56 572	26,3	45
7 148 942	48 677	43,5	1 132 192	6 016 750	40 968	36,6	46
Fertigteilbau im Hochbau							
51 497	55 610	44,5	11 331	40 166	43 374	34,7	47
47 214	70 894	44,9	12 188	35 026	52 593	33,3	48
227 466	63 824	28,7	50 381	177 085	49 687	22,4	49
326 177	63 262	32,2	73 900	252 277	48 929	24,9	50
Tunnelbau u.Ä., Kabelleitungstiefbau							
752 919	53 410	61,6	150 223	602 696	42 754	49,3	51
667 700	56 568	56,6	121 447	546 253	46 279	46,3	52
578 139	58 958	56,7	108 782	469 357	47 864	46,0	53
293 689	46 296	49,7	56 011	237 678	37 467	40,2	54
2 292 447	54 517	57,2	436 463	1 855 984	44 137	46,3	55

Lfd. Nr.	Beschäftigte von... bis...	Unternehmen	Bruttoproduktionswert ¹⁾		Materialverbrauch, Einsatz an Handelsware zu Anschaffungskosten, Kosten für Lohnarbeiten ²⁾
			insgesamt	je Beschäftigten	
			Anzahl	1 000 EUR	
	1	2	3	4	
45.22 Dachdeckerei,					
56	20 - 49	1 123	2 652 378	83 618	1 234 104
57	50 - 99	119	796 330	106 802	426 795
58	100 und mehr	23	604 098	144 038	362 857
59	Insgesamt	1 265	4 052 805	93 447	2 023 757
45.22.1					
60	20 - 49	698	1 620 076	81 809	757 382
61	50 - 99	71	474 609	106 076	257 017
62	100 und mehr	8	164 823	137 924	108 467
63	Insgesamt	777	2 259 508	88 704	1 122 866
45.22.2 Abdichtung gegen					
64	20 - 49	61	156 594	88 874	73 419
65	50 - 99	18	151 089	131 044	83 675
66	100 und mehr	7	157 876	108 954	68 815
67	Insgesamt	86	465 559	106 683	225 909
45.22.3 Zimmerei und					
68	20 - 49	364	875 707	86 234	403 303
69	50 - 99	30	170 631	93 298	86 104
70	100 und mehr	8	281 399	181 549	185 575
71	Insgesamt	402	1 327 737	98 105	674 982
45.23 Straßenbau und					
72	20 - 49	580	1 657 832	91 235	750 684
73	50 - 99	277	1 996 418	102 489	1 010 509
74	100 - 249	149	2 610 532	119 200	1 349 629
75	250 - 499	36	1 513 058	132 425	806 989
76	500 und mehr	19	3 010 266	163 773	1 696 769
77	Insgesamt	1 060	10 788 107	120 730	5 614 580
45.23.1 Stra					
78	20 - 49	545	1 545 595	90 497	709 528
79	50 - 99	258	1 816 827	100 060	913 240
80	100 - 249	135	2 357 363	118 458	1 240 176
81	250 - 499	34	1 441 024	132 267	776 656
82	500 und mehr	17	2 801 132	163 382	1 575 182
83	Insgesamt	988	9 961 940	119 769	5 214 782
45.24 Was					
84	Insgesamt	17	242 208	131 133	100 193
45.25 Spezialbau und					
85	20 - 49	750	1 988 840	86 337	785 838
86	50 - 99	279	1 909 214	101 235	829 718
87	100 - 249	124	2 009 066	114 207	927 285
88	250 und mehr	22	1 987 143	152 837	1 000 860
89	Insgesamt	1 175	7 894 262	108 904	3 543 701
45.3 / 45.4 / 45.5 Bauinstallation					
90	20 - 49	6 426	14 748 608	78 075	6 847 261
91	50 - 99	1 137	6 625 587	88 156	3 437 704
92	100 - 249	310	4 344 073	98 408	2 318 149
93	250 - 499	51	1 592 970	95 496	838 138
94	500 - 999	12	1 152 616	139 252	635 224
95	1 000 und mehr	7	1 822 420	132 934	1 231 011
96	Insgesamt	7 942	30 286 274	87 313	15 307 488
45.3 Bauin					
97	20 - 49	3 858	9 433 736	81 991	4 592 695
98	50 - 99	814	4 973 100	91 497	2 676 272
99	100 - 249	239	3 454 664	101 207	1 905 159
100	250 - 499	38	1 304 984	104 565	722 461
101	500 und mehr	17	2 888 428	139 704	1 844 462
102	Insgesamt	4 965	22 054 914	93 176	11 741 050
45.31 Elektro					
103	20 - 49	1 493	3 349 894	73 967	1 549 468
104	50 - 99	350	1 938 702	81 981	990 846
105	100 - 249	108	1 373 597	91 208	739 684
106	250 und mehr	26	1 329 574	117 463	758 779
107	Insgesamt	1 977	7 991 768	83 845	4 038 777

1) Ohne Umsatzsteuer.

2) Vorbereitende Baustellenarbeiten, Hoch- und Tiefbau: Kosten für Fremd- und Nachunternehmerleistungen.

Nettoproduktionswert ¹⁾			sonstige Vorleistungen	Bruttowertschöpfung ¹⁾			Lfd. Nr.
insgesamt (Sp. 2 - 4)	je Beschäftigten	Anteil am Bruttoproduk- tionswert		insgesamt (Sp. 5 - 8)	je Beschäftigten	Anteil am Bruttoproduk- tionswert	
1 000 EUR	EUR	%		1 000 EUR	EUR	%	
5	6	7	8	9	10	11	
Abdichtung und Zimmerei							
1 418 273	44 712	53,5	227 343	1 190 930	37 545	44,9	56
369 535	49 561	46,4	65 471	304 063	40 780	38,2	57
241 241	57 520	39,9	77 571	163 669	39 024	27,1	58
2 029 048	46 784	50,1	370 386	1 658 662	38 244	40,9	59
Dachdeckerei							
862 694	43 564	53,3	140 263	722 431	36 481	44,6	60
217 592	48 632	45,8	34 257	183 335	40 976	38,6	61
56 356	47 159	34,2	14 686	41 670	34 870	25,3	62
1 136 643	44 623	50,3	189 206	947 437	37 195	41,9	63
Wasser und Feuchtigkeit							
83 175	47 206	53,1	15 347	67 828	38 495	43,3	64
67 415	58 470	44,6	14 517	52 898	45 880	35,0	65
89 060	61 463	56,4	29 245	59 815	41 280	37,9	66
239 650	54 916	51,5	59 109	180 541	41 371	38,8	67
Ingenieurholzbau							
472 404	46 519	53,9	71 733	400 671	39 455	45,8	68
84 528	46 218	49,5	16 698	67 830	37 088	39,8	69
95 824	61 822	34,1	33 640	62 184	40 119	22,1	70
652 755	48 231	49,2	122 071	530 685	39 212	40,0	71
Eisenbahnoberbau							
907 148	49 923	54,7	183 157	723 991	39 843	43,7	72
985 909	50 613	49,4	183 094	802 815	41 214	40,2	73
1 260 904	57 575	48,3	274 284	986 620	45 050	37,8	74
706 069	61 796	46,7	150 763	555 306	48 601	36,7	75
1 313 497	71 461	43,6	372 195	941 302	51 212	31,3	76
5 173 527	57 897	48,0	1 163 492	4 010 034	44 876	37,2	77
ßenbau							
836 067	48 953	54,1	165 290	670 777	39 275	43,4	78
903 587	49 764	49,7	160 546	743 042	40 922	40,9	79
1 117 186	56 139	47,4	236 500	880 686	44 255	37,4	80
664 368	60 980	46,1	139 714	524 654	48 156	36,4	81
1 225 950	71 506	43,8	354 762	871 188	50 814	31,1	82
4 747 158	57 074	47,7	1 056 812	3 690 346	44 368	37,0	83
serbau							
142 015	76 888	58,6	47 311	94 703	51 273	39,1	84
sonstiger Tiefbau							
1 203 002	52 223	60,5	247 564	955 438	41 476	48,0	85
1 079 496	57 240	56,5	217 627	861 868	45 700	45,1	86
1 081 780	61 495	53,8	226 581	855 199	48 614	42,6	87
986 283	75 858	49,6	313 111	673 172	51 776	33,9	88
4 350 561	60 017	55,1	1 004 884	3 345 677	46 155	42,4	89
und sonstiges Baugewerbe							
7 901 347	41 828	53,6	1 205 639	6 695 707	35 445	45,4	90
3 187 883	42 416	48,1	558 951	2 628 932	34 979	39,7	91
2 025 924	45 894	46,6	352 156	1 673 768	37 917	38,5	92
754 832	45 251	47,4	141 808	613 024	36 750	38,5	93
517 392	62 508	44,9	140 095	377 297	45 583	32,7	94
591 409	43 139	32,5	179 144	412 265	30 072	22,6	95
14 978 786	43 183	49,5	2 577 792	12 400 994	35 751	40,9	96
stallation							
4 841 041	42 075	51,3	725 213	4 115 828	35 772	43,6	97
2 296 828	42 258	46,2	411 496	1 885 333	34 687	37,9	98
1 549 505	45 394	44,9	274 330	1 275 175	37 357	36,9	99
582 524	46 676	44,6	106 352	476 171	38 155	36,5	100
1 043 966	50 493	36,1	306 042	737 924	35 691	25,5	101
10 313 864	43 573	46,8	1 823 433	8 490 431	35 870	38,5	102
installation							
1 800 426	39 754	53,7	250 899	1 549 527	34 214	46,3	103
947 856	40 082	48,9	164 791	783 066	33 113	40,4	104
633 913	42 092	46,1	110 876	523 037	34 730	38,1	105
570 796	50 428	42,9	125 272	445 523	39 360	33,5	106
3 952 991	41 472	49,5	651 839	3 301 152	34 634	41,3	107

Lfd. Nr.	Beschäftigte von... bis...	Unternehmen	Bruttoproduktionswert ¹⁾		Materialverbrauch, Einsatz an Handelsware zu Anschaffungskosten, Kosten für Lohnarbeiten ²⁾
			insgesamt	je Beschäftigten	
		Anzahl	1 000 EUR	EUR	1 000 EUR
	1	2	3	4	
45.32 Dämmung gegen Kälte,					
108	20 - 49	221	647 206	98 702	323 879
109	50 - 99	56	364 553	96 573	190 822
110	100 und mehr	25	1 149 961	144 066	694 046
111	Insgesamt	302	2 161 721	118 035	1 208 747
45.33 Klempnerei, Gas-, Wasser-,					
112	20 - 49	2 089	5 296 959	85 945	2 651 559
113	50 - 99	393	2 553 256	98 823	1 428 258
114	100 - 249	108	1 681 148	106 682	951 659
115	250 und mehr	14	1 171 493	152 178	878 319
116	Insgesamt	2 603	10 702 855	96 487	5 909 795
45.33.1 Klempnerei, Gas-					
117	20 - 49	747	1 716 987	80 066	773 902
118	50 - 99	110	643 630	90 645	347 369
119	100 und mehr	23	275 525	77 653	147 777
120	Insgesamt	880	2 636 142	82 139	1 269 049
45.33.2 Installation von Heizungs-, Lüftungs-,					
121	20 - 49	1 342	3 579 973	89 083	1 877 657
122	50 - 99	282	1 909 626	101 922	1 080 889
123	100 - 249	87	1 438 078	112 443	831 647
124	250 und mehr	12	1 139 037	159 995	850 553
125	Insgesamt	1 723	8 066 714	102 328	4 640 747
45.34 Sonstige					
126	20 - 49	55	139 677	88 350	67 789
127	50 - 99	15	116 588	106 667	66 345
128	100 und mehr	13	942 304	99 484	449 596
129	Insgesamt	83	1 198 569	98 681	583 730
45.4 Sonstiges					
130	20 - 49	2 562	5 286 948	71 812	2 249 924
131	50 - 99	322	1 647 144	79 380	760 665
132	100 - 249	70	880 375	88 866	409 254
133	250 und mehr	15	374 593	67 959	137 451
134	Insgesamt	2 969	8 189 061	74 588	3 557 294
45.41 Stuckateurgewerbe,					
135	20 - 49	317	628 533	69 753	239 026
136	50 - 99	50	305 833	93 242	145 427
137	100 und mehr	6	100 331	96 197	59 281
138	Insgesamt	374	1 034 698	77 599	443 734
45.42 Bau					
139	20 - 49	387	958 239	88 345	482 790
140	50 und mehr	40	303 155	109 487	153 619
141	Insgesamt	427	1 261 395	92 645	636 409
45.43 Fußboden-, Fliesen- und					
142	20 - 49	526	1 356 264	91 172	688 410
143	50 - 99	45	316 115	107 965	175 083
144	100 und mehr	8	286 430	140 545	129 096
145	Insgesamt	579	1 958 809	98 721	992 589
45.44 Maler-					
146	20 - 49	1 275	2 194 626	58 938	767 811
147	50 - 99	183	761 896	64 516	306 697
148	100 und mehr	59	666 107	66 419	265 953
149	Insgesamt	1 517	3 622 629	61 323	1 340 461
45.45 Bauge					
150	20 - 49	56	149 286	90 367	71 887
151	50 und mehr	16	162 246	71 378	72 215
152	Insgesamt	72	311 531	79 370	144 101
45.5 Vermietung von Baumaschinen					
153	Insgesamt	8	42 300	111 609	9 144

1) Ohne Umsatzsteuer.

2) Vorbereitende Baustellenarbeiten, Hoch- und Tiefbau: Kosten für Fremd- und Nachunternehmerleistungen.

Nettoproduktionswert ¹⁾			sonstige Vorleistungen	Bruttowertschöpfung ¹⁾			Lfd. Nr.
insgesamt (Sp. 2 - 4)	je Beschäftigten	Anteil am Bruttoproduk- tionswert		insgesamt (Sp. 5 - 8)	je Beschäftigten	Anteil am Bruttoproduk- tionswert	
1 000 EUR	EUR	%		1 000 EUR	EUR	%	
5	6	7	8	9	10	11	
Wärme, Schall und Erschütterung							
323 327	49 309	50,0	54 408	268 919	41 011	41,6	108
173 731	46 023	47,7	35 180	138 551	36 703	38,0	109
455 915	57 117	39,6	102 784	353 131	44 240	30,7	110
952 974	52 035	44,1	192 373	760 601	41 531	35,2	111
Heizungs- und Lüftungsinstallation							
2 645 400	42 923	49,9	407 317	2 238 083	36 314	42,3	112
1 124 998	43 543	44,1	199 208	925 790	35 832	36,3	113
729 489	46 292	43,4	127 529	601 960	38 199	35,8	114
293 173	38 083	25,0	71 303	221 870	28 821	18,9	115
4 793 060	43 210	44,8	805 357	3 987 703	35 949	37,3	116
und Wasserinstallation							
943 084	43 977	54,9	140 220	802 864	37 439	46,8	117
296 261	41 724	46,0	50 642	245 618	34 591	38,2	118
127 748	36 004	46,4	30 235	97 513	27 483	35,4	119
1 367 093	42 597	51,9	221 098	1 145 995	35 708	43,5	120
Klima- und gesundheitstechnischen Anlagen							
1 702 316	42 360	47,6	267 097	1 435 219	35 714	40,1	121
828 737	44 232	43,4	148 566	680 171	36 303	35,6	122
606 431	47 417	42,2	105 036	501 395	39 204	34,9	123
288 484	40 522	25,3	63 561	224 923	31 594	19,7	124
3 425 967	43 459	42,5	584 260	2 841 708	36 048	35,2	125
Bauinstallation							
71 888	45 471	51,5	12 589	59 299	37 509	42,5	126
50 243	45 968	43,1	12 317	37 927	34 699	32,5	127
492 708	52 018	52,3	148 959	343 749	36 291	36,5	128
614 839	50 621	51,3	173 864	440 975	36 306	36,8	129
Baugewerbe							
3 037 024	41 252	57,4	472 332	2 564 692	34 836	48,5	130
886 479	42 721	53,8	146 682	739 796	35 653	44,9	131
471 121	47 555	53,5	76 960	394 161	39 787	44,8	132
237 143	43 023	63,3	48 652	188 491	34 196	50,3	133
4 631 767	42 187	56,6	744 627	3 887 140	35 405	47,5	134
Gipserei und Verputzerei							
389 507	43 226	62,0	48 609	340 898	37 832	54,2	135
160 406	48 905	52,4	24 427	135 979	41 457	44,5	136
41 050	39 359	40,9	6 511	34 540	33 116	34,4	137
590 964	44 321	57,1	79 547	511 416	38 355	49,4	138
tischlerei							
475 450	43 834	49,6	92 681	382 768	35 289	39,9	139
149 536	54 006	49,3	27 043	122 494	44 240	40,4	140
624 986	45 903	49,5	119 724	505 262	37 110	40,1	141
Plattenlegerei, Raumausstattung							
667 854	44 895	49,2	119 625	548 229	36 854	40,4	142
141 032	48 167	44,6	25 325	115 707	39 518	36,6	143
157 334	77 200	54,9	31 986	125 348	61 506	43,8	144
966 220	48 696	49,3	176 936	789 284	39 779	40,3	145
und Glasergewerbe							
1 426 815	38 318	65,0	194 747	1 232 068	33 088	56,1	146
455 199	38 546	59,7	72 091	383 108	32 441	50,3	147
400 154	39 900	60,1	69 954	330 200	32 925	49,6	148
2 282 167	38 632	63,0	336 791	1 945 376	32 931	53,7	149
werke a.n.g.							
77 399	46 852	51,8	16 671	60 728	36 761	40,7	150
90 031	39 608	55,5	14 958	75 073	33 028	46,3	151
167 430	42 657	53,7	31 628	135 802	34 599	43,6	152
und -geräten mit Bedienungspersonal							
33 156	87 482	78,4	9 732	23 423	61 803	55,4	153

4 Bruttoproduktionswert 2001
Nach Beschäftigtenrößenklassen

Beschäftigte von... bis...	Unternehmen	Elemente des Bruttoproduktionswertes			Bruttoproduktionswert ¹⁾		Anteil am Bruttoproduktionswert		
		Gesamtumsatz	Zu- (+) bzw. Abnahme (-) der Bestände an unfertigen und fertigen Erzeugnissen	selbsterstellte Anlagen	insgesamt	darunter Jahresbauleistung	Gesamtumsatz	Zu- (+) bzw. Abnahme (-) der Bestände an unfertigen und fertigen Erzeugnissen	selbsterstellte Anlagen
45 Baugewerbe									
20 - 49	12 774	31 421 067	- 38 292	29 963	31 412 738	16 419 198	100,0	- 0,1	0,1
50 - 99	2 905	19 342 423	- 129 554	22 493	19 235 362	12 339 079	100,6	- 0,7	0,1
100 - 249	1 088	18 046 771	+ 80 331	44 940	18 172 043	13 282 205	99,3	+ 0,4	0,2
250 - 499	190	8 997 809	- 289 149	8 199	8 716 859	6 853 614	103,2	- 3,3	0,1
500 - 999	58	6 057 896	+ 78 755	12 235	6 148 887	4 486 430	98,5	+ 1,3	0,2
1 000 und mehr	32	14 071 874	+ 777 185	10 298	14 859 358	12 527 692	94,7	+ 5,2	0,1
Insgesamt	17 047	97 937 841	+ 479 276	128 129	98 545 246	65 908 218	99,4	+ 0,5	0,1
45.1 / 45.2 Vorbereitende Baustellenarbeiten, Hoch- und Tiefbau									
20 - 49	6 348	16 737 773	- 98 702	25 059	16 664 130	16 419 198	100,4	- 0,6	0,2
50 - 99	1 769	12 684 015	- 91 425	17 184	12 609 775	12 339 079	100,6	- 0,7	0,1
100 - 249	778	13 706 599	+ 78 644	42 726	13 827 969	13 282 205	99,1	+ 0,6	0,3
250 - 499	139	7 398 332	- 282 110	7 667	7 123 889	6 853 614	103,9	- 4,0	0,1
500 - 999	46	4 877 673	+ 106 471	12 127	4 996 271	4 486 430	97,6	+ 2,1	0,2
1 000 und mehr	25	12 021 899	+ 1 005 084	9 955	13 036 938	12 527 692	92,2	+ 7,7	0,1
Insgesamt	9 105	67 426 291	+ 717 963	114 718	68 258 972	65 908 218	98,8	+ 1,1	0,2
45.1 Vorbereitende Baustellenarbeiten									
20 - 49	214	665 562	- 14 736	514	651 341	629 700	102,2	- 2,3	0,1
50 - 99	39	244 787	+ 5 207	67	250 061	236 056	97,9	+ 2,1	0,0
100 - 249	22	282 164	+ 2 838	1 646	286 648	249 123	98,4	+ 1,0	0,6
250 und mehr	11	962 538	- 2 353	788	960 974	931 013	100,2	- 0,2	0,1
Insgesamt	286	2 155 052	- 9 043	3 016	2 149 024	2 045 892	100,3	- 0,4	0,1
45.11 Abbruch-, Spreng- und Entrümmerungsgewerbe, Erdbewegungsarbeiten									
Insgesamt	277	2 103 141	- 5 360	3 016	2 100 797	2 001 801	100,1	- 0,3	0,1
45.12 Test- und Suchbohrung									
Insgesamt	9	51 911	- 3 683	-	48 228	44 090	107,6	- 7,6	-
45.2 Hoch- und Tiefbau									
20 - 49	6 134	16 072 211	- 83 966	24 544	16 012 789	15 789 499	100,4	- 0,5	0,2
50 - 99	1 730	12 439 228	- 96 632	17 117	12 359 713	12 103 023	100,6	- 0,8	0,1
100 - 249	756	13 424 435	+ 75 805	41 081	13 541 321	13 033 082	99,1	+ 0,6	0,3
250 - 499	134	7 181 796	- 277 247	7 588	6 912 137	6 649 746	103,9	- 4,0	0,1
500 und mehr	65	16 153 569	+ 1 109 045	21 373	17 283 987	16 286 977	93,5	+ 6,4	0,1
Insgesamt	8 819	65 271 240	+ 727 006	111 702	66 109 947	63 862 326	98,7	+ 1,1	0,2
45.21 Hochbau, Brücken- und Tunnelbau u.Ä.									
20 - 49	3 672	9 726 529	- 88 809	19 982	9 657 702	9 522 015	100,7	- 0,9	0,2
50 - 99	1 051	7 671 546	- 85 109	13 050	7 599 487	7 469 601	100,9	- 1,1	0,2
100 - 249	462	8 355 965	+ 52 116	37 105	8 445 187	8 214 118	98,9	+ 0,6	0,4
250 - 499	83	5 043 986	- 236 624	6 561	4 813 923	4 715 772	104,8	- 4,9	0,1
500 und mehr	34	11 633 517	+ 970 729	12 021	12 616 267	12 127 588	92,2	+ 7,7	0,1
Insgesamt	5 302	42 431 543	+ 612 304	88 719	43 132 566	42 049 094	98,4	+ 1,4	0,2
45.21.1 Hoch- und Tiefbau ohne ausgeprägten Schwerpunkt									
20 - 49	601	1 510 643	- 19 469	2 865	1 494 039	1 469 565	101,1	- 1,3	0,2
50 - 99	311	2 152 940	+ 8 229	6 216	2 167 385	2 124 408	99,3	+ 0,4	0,3
100 - 249	226	3 926 926	- 54 498	23 639	3 896 067	3 767 126	100,8	- 1,4	0,6
250 - 499	46	2 623 317	- 12 258	842	2 611 901	2 568 178	100,4	- 0,5	0,0
500 - 999	19	2 380 654	- 48 656	5 489	2 337 486	2 198 390	101,8	- 2,1	0,2
1 000 und mehr	9	8 260 356	+ 917 086	2 398	9 179 840	8 864 312	90,0	+ 10,0	0,0
Insgesamt	1 211	20 854 837	+ 790 434	41 448	21 686 719	20 991 979	96,2	+ 3,6	0,2
45.21.2 Hochbau (ohne Fertigteilbau)									
20 - 49	2 603	6 888 900	- 78 363	16 099	6 826 636	6 731 926	100,9	- 1,1	0,2
50 - 99	560	4 259 797	- 117 014	5 106	4 147 890	4 078 198	102,7	- 2,8	0,1
100 - 249	155	3 072 746	+ 136 668	12 033	3 221 448	3 144 980	95,4	+ 4,2	0,4
250 und mehr	27	2 163 518	+ 56 325	6 924	2 226 768	2 165 165	97,2	+ 2,5	0,3
Insgesamt	3 345	16 384 962	- 2 384	40 163	16 422 741	16 120 269	99,8	- 0,0	0,2
45.21.3 / 45.21.4 / 45.21.5 Fertigteilbau im Hochbau									
20 - 49	29	111 484	+ 3 317	893	115 694	114 485	96,4	+ 2,9	0,8
50 - 99	10	106 335	- 1 077	-	105 258	103 678	101,0	- 1,0	-
100 und mehr	14	742 756	+ 45 236	3 673	791 665	767 611	93,8	+ 5,7	0,5
Insgesamt	53	960 575	+ 47 475	4 566	1 012 617	985 774	94,9	+ 4,7	0,5
45.21.6 / 45.21.7 Brücken- und Tunnelbau u.Ä., Kabelleitungstiefbau									
20 - 49	439	1 215 502	+ 5 706	125	1 221 333	1 206 039	99,5	+ 0,5	0,0
50 - 99	170	1 152 473	+ 24 753	1 727	1 178 954	1 163 317	97,8	+ 2,1	0,1
100 - 249	70	1 039 093	- 19 556	155	1 019 692	1 004 318	101,9	- 1,9	0,0
250 und mehr	14	824 101	- 234 125	534	590 510	577 399	139,6	- 39,6	0,1
Insgesamt	693	4 231 169	- 223 221	2 542	4 010 489	3 951 073	105,5	- 5,6	0,1

1) Ohne Umsatzsteuer.

4 Bruttoproduktionswert 2001
Nach Beschäftigtengrößenklassen

Beschäftigte von... bis...	Unternehmen	Elemente des Bruttoproduktionswertes			Bruttoproduktionswert ¹⁾		Anteil am Bruttoproduktionswert		
		Gesamtumsatz	Zu- (+) bzw. Abnahme (-) der Bestände an unfertigen und fertigen Erzeugnissen	selbsterstellte Anlagen	insgesamt	darunter Jahresbauleistung	Gesamtumsatz	Zu- (+) bzw. Abnahme (-) der Bestände an unfertigen und fertigen Erzeugnissen	selbsterstellte Anlagen
45.22 Dachdeckerei, Abdichtung und Zimmerei									
20 - 49	1 123	2 655 140	- 6 065	3 302	2 652 378	2 617 395	100,1	- 0,2	0,1
50 - 99	119	802 836	- 8 489	1 983	796 330	781 154	100,8	- 1,1	0,2
100 und mehr	23	604 130	- 151	118	604 098	583 571	100,0	- 0,0	0,0
Insgesamt	1 265	4 062 105	- 14 704	5 404	4 052 805	3 982 120	100,2	- 0,4	0,1
45.22.1 Dachdeckerei									
20 - 49	698	1 628 764	- 10 257	1 569	1 620 076	1 607 863	100,5	- 0,6	0,1
50 - 99	71	489 562	- 16 354	1 401	474 609	467 618	103,2	- 3,4	0,3
100 und mehr	8	150 487	+ 14 336	-	164 823	162 255	91,3	+ 8,7	-
Insgesamt	777	2 268 813	- 12 274	2 970	2 259 508	2 237 736	100,4	- 0,5	0,1
45.22.2 Abdichtung gegen Wasser und Feuchtigkeit									
20 - 49	61	160 159	- 3 583	18	156 594	152 401	102,3	- 2,3	0,0
50 - 99	18	142 495	+ 8 594	-	151 089	150 668	94,3	+ 5,7	-
100 und mehr	7	165 587	- 7 711	0	157 876	155 759	104,9	- 4,9	0,0
Insgesamt	86	468 241	- 2 700	18	465 559	458 829	100,6	- 0,6	0,0
45.22.3 Zimmerei und Ingenieurholzbau									
20 - 49	364	866 217	+ 7 775	1 715	875 707	857 130	98,9	+ 0,9	0,2
50 - 99	30	170 778	- 729	583	170 631	162 868	100,1	- 0,4	0,3
100 und mehr	8	288 056	- 6 775	118	281 399	265 557	102,4	- 2,4	0,0
Insgesamt	402	1 325 051	+ 270	2 416	1 327 737	1 285 556	99,8	+ 0,0	0,2
45.23 Straßenbau und Eisenbahnerbau									
20 - 49	580	1 644 231	+ 13 441	161	1 657 832	1 636 897	99,2	+ 0,8	0,0
50 - 99	277	2 013 126	- 17 428	720	1 996 418	1 941 233	100,8	- 0,9	0,0
100 - 249	149	2 599 666	+ 7 384	3 482	2 610 532	2 456 645	99,6	+ 0,3	0,1
250 - 499	36	1 563 599	- 51 163	622	1 513 058	1 419 824	103,3	- 3,4	0,0
500 und mehr	19	2 991 159	+ 17 253	1 854	3 010 266	2 754 541	99,4	+ 0,6	0,1
Insgesamt	1 060	10 811 781	- 30 513	6 839	10 788 107	10 209 140	100,2	- 0,3	0,1
45.23.1 Straßenbau									
20 - 49	545	1 533 187	+ 12 247	161	1 545 595	1 525 814	99,2	+ 0,8	0,0
50 - 99	258	1 859 066	- 42 948	709	1 816 827	1 763 084	102,3	- 2,4	0,0
100 - 249	135	2 343 015	+ 11 023	3 325	2 357 363	2 206 918	99,4	+ 0,5	0,1
250 - 499	34	1 470 923	- 30 466	567	1 441 024	1 347 789	102,1	- 2,1	0,0
500 und mehr	17	2 789 323	+ 9 955	1 854	2 801 132	2 594 796	99,6	+ 0,4	0,1
Insgesamt	988	9 995 514	- 40 189	6 616	9 961 940	9 438 401	100,3	- 0,4	0,1
45.24 Wasserbau									
Insgesamt	17	228 255	+ 13 702	251	242 208	240 833	94,2	+ 5,7	0,1
45.25 Spezialbau und sonstiger Tiefbau									
20 - 49	750	1 993 860	- 6 120	1 099	1 988 840	1 957 210	100,3	- 0,3	0,1
50 - 99	279	1 893 432	+ 14 478	1 303	1 909 214	1 852 769	99,2	+ 0,8	0,1
100 - 249	124	1 999 719	+ 9 054	293	2 009 066	1 895 978	99,5	+ 0,5	0,0
250 und mehr	22	1 850 545	+ 128 804	7 794	1 987 143	1 675 182	93,1	+ 6,5	0,4
Insgesamt	1 175	7 737 556	+ 146 217	10 489	7 894 262	7 381 139	98,0	+ 1,9	0,1
45.3 / 45.4 / 45.5 Bauinstallation und sonstiges Baugewerbe									
20 - 49	6 426	14 683 294	+ 60 410	4 904	14 748 608	-	99,6	+ 0,4	0,0
50 - 99	1 137	6 658 408	- 38 130	5 309	6 625 587	-	100,5	- 0,6	0,1
100 - 249	310	4 340 172	+ 1 687	2 214	4 344 073	-	99,9	+ 0,0	0,1
250 - 499	51	1 599 477	- 7 039	532	1 592 970	-	100,4	- 0,4	0,0
500 - 999	12	1 180 223	- 27 716	108	1 152 616	-	102,4	- 2,4	0,0
1 000 und mehr	7	2 049 975	- 227 898	343	1 822 420	-	112,5	- 12,5	0,0
Insgesamt	7 942	30 511 549	- 238 686	13 411	30 286 274	-	100,7	- 0,8	0,0
45.3 Bauinstallation									
20 - 49	3 858	9 386 543	+ 44 480	2 713	9 433 736	-	99,5	+ 0,5	0,0
50 - 99	814	5 004 831	- 36 139	4 408	4 973 100	-	100,6	- 0,7	0,1
100 - 249	239	3 463 650	- 10 440	1 455	3 454 664	-	100,3	- 0,3	0,0
250 - 499	38	1 307 811	- 3 359	532	1 304 984	-	100,2	- 0,3	0,0
500 und mehr	17	3 145 422	- 257 337	343	2 888 428	-	108,9	- 8,9	0,0
Insgesamt	4 965	22 308 258	- 262 795	9 450	22 054 914	-	101,1	- 1,2	0,0
45.31 Elektroinstallation									
20 - 49	1 493	3 333 466	+ 15 453	975	3 349 894	-	99,5	+ 0,5	0,0
50 - 99	350	1 948 804	- 11 652	1 551	1 938 702	-	100,5	- 0,6	0,1
100 - 249	108	1 379 748	- 7 062	911	1 373 597	-	100,4	- 0,5	0,1
250 und mehr	26	1 345 767	- 16 763	571	1 329 574	-	101,2	- 1,3	0,0
Insgesamt	1 977	8 007 785	- 20 024	4 008	7 991 768	-	100,2	- 0,3	0,1

1) Ohne Umsatzsteuer.

4 Bruttoproduktionswert 2001
Nach Beschäftigtenrößenklassen

Beschäftigte von... bis...	Unternehmen	Elemente des Bruttoproduktionswertes			Bruttoproduktionswert ¹⁾		Anteil am Bruttoproduktionswert		
		Gesamtumsatz	Zu- (+) bzw. Abnahme (-) der Bestände an unfertigen und fertigen Erzeugnissen	selbsterstellte Anlagen	insgesamt	darunter Jahresbauleistung	Gesamtumsatz	Zu- (+) bzw. Abnahme (-) der Bestände an unfertigen und fertigen Erzeugnissen	selbsterstellte Anlagen
45.32 Dämmung gegen Kälte, Wärme, Schall und Erschütterung									
20 - 49	221	642 062	+ 5 057	87	647 206	-	99,2	+ 0,8	0,0
50 - 99	56	362 922	+ 1 405	226	364 553	-	99,6	+ 0,4	0,1
100 und mehr	25	1 200 383	- 51 139	717	1 149 961	-	104,4	- 4,4	0,1
Insgesamt	302	2 205 366	- 44 676	1 031	2 161 721	-	102,0	- 2,1	0,0
45.33 Klempnerei, Gas-, Wasser-, Heizungs- und Lüftungsinstallation									
20 - 49	2 089	5 271 577	+ 23 886	1 496	5 296 959	-	99,5	+ 0,5	0,0
50 - 99	393	2 576 093	- 25 468	2 631	2 553 256	-	100,9	- 1,0	0,1
100 - 249	108	1 679 378	+ 1 650	120	1 681 148	-	99,9	+ 0,1	0,0
250 und mehr	14	1 289 546	- 118 053	-	1 171 493	-	110,1	- 10,1	-
Insgesamt	2 603	10 816 594	- 117 985	4 246	10 702 855	-	101,1	- 1,1	0,0
45.33.1 Klempnerei, Gas- und Wasserinstallation									
20 - 49	747	1 684 398	+ 32 064	524	1 716 987	-	98,1	+ 1,9	0,0
50 - 99	110	654 925	- 11 311	16	643 630	-	101,8	- 1,8	0,0
100 und mehr	23	315 475	- 39 950	-	275 525	-	114,5	- 14,5	-
Insgesamt	880	2 654 798	- 19 197	541	2 636 142	-	100,7	- 0,7	0,0
45.33.2 Installation von Heizungs-, Lüftungs-, Klima- und gesundheitstechnischen Anlagen									
20 - 49	1 342	3 587 179	- 8 178	972	3 579 973	-	100,2	- 0,2	0,0
50 - 99	282	1 921 169	- 14 157	2 614	1 909 626	-	100,6	- 0,7	0,1
100 - 249	87	1 432 191	+ 5 767	120	1 438 078	-	99,6	+ 0,4	0,0
250 und mehr	12	1 221 257	- 82 220	-	1 139 037	-	107,2	- 7,2	-
Insgesamt	1 723	8 161 796	- 98 788	3 706	8 066 714	-	101,2	- 1,2	0,0
45.34 Sonstige Bauinstallation									
20 - 49	55	139 439	+ 84	154	139 677	-	99,8	+ 0,1	0,1
50 - 99	15	117 012	- 424	-	116 588	-	100,4	- 0,4	-
100 und mehr	13	1 022 061	- 79 769	11	942 304	-	108,5	- 8,5	0,0
Insgesamt	83	1 278 513	- 80 109	166	1 198 569	-	106,7	- 6,7	0,0
45.4 Sonstiges Baugewerbe									
20 - 49	2 562	5 268 825	+ 15 933	2 191	5 286 948	-	99,7	+ 0,3	0,0
50 - 99	322	1 648 233	- 1 991	901	1 647 144	-	100,1	- 0,1	0,1
100 - 249	70	867 489	+ 12 127	760	880 375	-	98,5	+ 1,4	0,1
250 und mehr	15	376 442	- 1 958	108	374 593	-	100,5	- 0,5	0,0
Insgesamt	2 969	8 160 989	+ 24 111	3 960	8 189 061	-	99,7	+ 0,3	0,0
45.41 Stuckateurgewerbe, Gipserei und Verputzerei									
20 - 49	317	626 409	+ 1 971	153	628 533	-	99,7	+ 0,3	0,0
50 - 99	50	309 172	- 3 474	135	305 833	-	101,1	- 1,1	0,0
100 und mehr	6	102 531	- 2 792	592	100 331	-	102,2	- 2,8	0,6
Insgesamt	374	1 038 112	- 4 295	881	1 034 698	-	100,3	- 0,4	0,1
45.42 Bautischlerei									
20 - 49	387	953 791	+ 3 802	647	958 239	-	99,5	+ 0,4	0,1
50 und mehr	40	296 164	+ 6 802	190	303 155	-	97,7	+ 2,2	0,1
Insgesamt	427	1 249 955	+ 10 604	836	1 261 395	-	99,1	+ 0,8	0,1
45.43 Fußboden-, Fliesen- und Plattenlegerei, Raumausstattung									
20 - 49	526	1 363 854	- 8 071	481	1 356 264	-	100,6	- 0,6	0,0
50 - 99	45	316 077	+ 23	15	316 115	-	100,0	+ 0,0	0,0
100 und mehr	8	271 031	+ 15 290	108	286 430	-	94,6	+ 5,3	0,0
Insgesamt	579	1 950 961	+ 7 242	605	1 958 809	-	99,6	+ 0,4	0,0
45.44 Maler- und Glasergerbe									
20 - 49	1 275	2 181 567	+ 12 295	764	2 194 626	-	99,4	+ 0,6	0,0
50 - 99	183	766 598	- 5 316	613	761 896	-	100,6	- 0,7	0,1
100 und mehr	59	671 046	- 5 054	115	666 107	-	100,7	- 0,8	0,0
Insgesamt	1 517	3 619 211	+ 1 926	1 492	3 622 629	-	99,9	+ 0,1	0,0
45.45 Baugewerbe a.n.g.									
20 - 49	56	143 204	+ 5 936	146	149 286	-	95,9	+ 4,0	0,1
50 und mehr	16	159 546	+ 2 699	1	162 246	-	98,3	+ 1,7	0,0
Insgesamt	72	302 750	+ 8 635	146	311 531	-	97,2	+ 2,8	0,0
45.5 Vermietung von Baumaschinen und -geräten mit Bedienungspersonal									
Insgesamt	8	42 303	- 3	-	42 300	-	100,0	- 0,0	-

1) Ohne Umsatzsteuer.

5 Umsatz 2001
Nach Beschäftigtengrößenklassen

Beschäftigte von... bis...	Unternehmen	Umsatz ¹⁾						Gesamtumsatz je Beschäftigten	
		aus eigenen Erzeugnissen und aus industriellen / handwerklichen Dienstleistungen		aus Handelsware	aus sonstigen nichtindustriellen / nichthandwerklichen Tätigkeiten		insgesamt		darunter abgerechnete Bauleistungen
		zusammen	darunter aus ind. / handw. Dienstleistungen ²⁾		zusammen	darunter aus Wohnungsvermietung			
Anzahl	1 000 EUR							EUR	
45 Baugewerbe									
20 - 49	12 774	30 896 139	1 330 872	347 425	177 503	37 657	31 421 067	16 494 899	82 873
50 - 99	2 905	18 983 822	704 723	198 025	160 576	18 818	19 342 423	12 416 683	98 935
100 - 249	1 088	17 699 919	731 765	145 338	201 514	26 976	18 046 771	13 185 688	115 268
250 - 499	190	8 838 650	652 167	58 130	101 029	6 681	8 997 809	7 129 322	141 444
500 - 999	58	5 747 782	199 171	194 695	115 419	11 874	6 057 896	4 373 600	161 374
1 000 und mehr	32	13 881 011	571 887	41 373	149 491	26 307	14 071 874	11 521 145	186 657
Insgesamt	17 047	96 047 323	4 190 585	984 986	905 532	128 312	97 937 841	65 121 337	107 890
45.1 / 45.2 Vorbereitende Baustellenarbeiten, Hoch- und Tiefbau									
20 - 49	6 348	16 579 578	500 255	69 976	88 218	28 946	16 737 773	16 494 899	87 981
50 - 99	1 769	12 531 706	272 733	63 953	88 356	13 051	12 684 015	12 416 683	105 394
100 - 249	778	13 459 780	419 069	75 347	171 472	23 987	13 706 599	13 185 688	121 923
250 - 499	139	7 298 740	411 905	22 425	77 167	6 193	7 398 332	7 129 322	157 636
500 - 999	46	4 654 388	155 225	142 325	80 960	11 111	4 877 673	4 373 600	166 688
1 000 und mehr	25	11 848 202	207 567	37 059	136 638	25 021	12 021 899	11 521 145	194 909
Insgesamt	9 105	66 372 395	1 966 754	411 084	642 812	108 309	67 426 291	65 121 337	120 214
45.1 Vorbereitende Baustellenarbeiten									
20 - 49	214	654 896	19 417	4 391	6 275	73	665 562	643 874	107 506
50 - 99	39	232 004	491	545	12 237	182	244 787	230 783	95 584
100 - 249	22	265 426	18 135	5 455	11 283	72	282 164	244 931	91 462
250 und mehr	11	947 751	4 850	-	14 788	4 023	962 538	932 578	78 504
Insgesamt	286	2 100 078	42 893	10 391	44 583	4 351	2 155 052	2 052 165	89 429
45.11 Abbruch-, Spreng- und Enttrümmerungsgewerbe, Erdbewegungsarbeiten									
Insgesamt	277	2 049 062	42 106	9 806	44 273	4 346	2 103 141	2 004 455	89 162
45.12 Test- und Suchbohrung									
Insgesamt	9	51 016	787	585	310	5	51 911	47 710	101 788
45.2 Hoch- und Tiefbau									
20 - 49	6 134	15 924 682	480 838	65 585	81 943	28 873	16 072 211	15 851 025	87 324
50 - 99	1 730	12 299 702	272 242	63 408	76 119	12 868	12 439 228	12 185 901	105 608
100 - 249	756	13 194 354	400 934	69 891	160 190	23 915	13 424 435	12 940 757	122 782
250 - 499	134	7 082 214	407 055	22 425	77 158	6 193	7 181 796	6 920 671	158 967
500 und mehr	65	15 771 365	362 793	179 384	202 820	32 109	16 153 569	15 170 819	200 826
Insgesamt	8 819	64 272 317	1 923 861	400 693	598 230	103 958	65 271 240	63 069 171	121 596
45.21 Hochbau, Brücken- und Tunnelbau u.Ä.									
20 - 49	3 672	9 631 244	201 717	41 446	53 839	26 504	9 726 529	9 592 325	87 766
50 - 99	1 051	7 590 276	175 761	36 855	44 414	10 052	7 671 546	7 542 202	107 049
100 - 249	462	8 251 708	180 706	27 028	77 229	19 589	8 355 965	8 129 872	125 446
250 - 499	83	4 994 801	348 983	5 206	43 979	4 378	5 043 986	4 945 838	176 893
500 und mehr	34	11 425 091	122 757	64 899	143 527	30 560	11 633 517	11 153 800	223 227
Insgesamt	5 302	41 893 121	1 029 923	175 435	362 987	91 084	42 431 543	41 364 037	128 687
45.21.1 Hoch- und Tiefbau ohne ausgeprägten Schwerpunkt									
20 - 49	601	1 491 573	39 920	1 007	18 064	4 287	1 510 643	1 486 033	80 461
50 - 99	311	2 133 560	96 923	7 593	11 787	1 676	2 152 940	2 110 092	98 191
100 - 249	226	3 880 530	67 634	22 009	24 387	4 363	3 926 926	3 809 324	119 679
250 - 499	46	2 604 617	274 836	1 052	17 649	1 088	2 623 317	2 579 607	162 152
500 - 999	19	2 273 179	106 775	55 100	52 374	9 648	2 380 654	2 242 156	190 586
1 000 und mehr	9	8 170 579	15 982	9 662	80 115	18 487	8 260 356	7 953 190	246 777
Insgesamt	1 211	20 554 038	602 070	96 423	204 376	39 549	20 854 837	20 180 401	153 734
45.21.2 Hochbau (ohne Fertigteilebau)									
20 - 49	2 603	6 816 697	43 952	38 387	33 816	22 039	6 888 900	6 795 875	89 437
50 - 99	560	4 208 324	57 686	27 833	23 641	7 865	4 259 797	4 190 560	114 301
100 - 249	155	3 026 788	64 860	4 370	41 589	13 084	3 072 746	2 989 984	138 405
250 und mehr	27	2 131 612	48 819	3 578	28 328	5 148	2 163 518	2 101 899	208 621
Insgesamt	3 345	16 183 420	215 318	74 168	127 374	48 135	16 384 962	16 078 318	111 565
45.21.3 / 45.21.4 / 45.21.5 Fertigteilebau im Hochbau									
20 - 49	29	110 655	7 639	703	126	26	111 484	110 266	120 386
50 - 99	10	104 933	2 498	51	1 351	-	106 335	104 755	159 667
100 und mehr	14	737 229	18 517	111	5 416	949	742 756	718 633	208 406
Insgesamt	53	952 817	28 654	865	6 893	975	960 575	933 654	186 302
45.21.6 / 45.21.7 Brücken- und Tunnelbau u.Ä., Kabelleitungstiefbau									
20 - 49	439	1 212 320	110 205	1 349	1 833	153	1 215 502	1 200 151	86 225
50 - 99	170	1 143 460	18 654	1 379	7 635	512	1 152 473	1 136 795	97 638
100 - 249	70	1 030 877	29 694	538	7 678	1 193	1 039 093	1 023 719	105 965
250 und mehr	14	816 188	25 327	714	7 199	567	824 101	810 997	129 908
Insgesamt	693	4 202 846	183 881	3 979	24 344	2 425	4 231 169	4 171 662	100 622

1) Ohne Umsatzsteuer.

2) Vorbereitende Baustellenarbeiten, Hoch- und Tiefbau: Umsatzerlöse aus eigener Nachunternehmertätigkeit.

5 Umsatz 2001
Nach Beschäftigtengrößenklassen

Beschäftigte von... bis...	Unternehmen	Umsatz ¹⁾							Gesamtumsatz je Beschäftigten
		aus eigenen Erzeugnissen und aus industriellen / handwerklichen Dienstleistungen		aus Handelsware	aus sonstigen nichtindustriellen / nichthandwerklichen Tätigkeiten		insgesamt	darunter abgerechnete Bauleistungen	
		zusammen	darunter aus ind. / handw. Dienstleistungen ²⁾		zusammen	darunter aus Wohnungsvermietung			
Anzahl	1 000 EUR							EUR	
45.22 Dachdeckerei, Abdichtung und Zimmerei									
20 - 49	1 123	2 630 148	65 603	16 911	8 081	1 104	2 655 140	2 620 315	83 705
50 - 99	119	790 044	43 043	8 842	3 949	1 324	802 836	787 369	107 675
100 und mehr	23	595 762	48 285	6 925	1 444	149	604 130	583 509	144 045
Insgesamt	1 265	4 015 953	156 931	32 678	13 474	2 577	4 062 105	3 991 192	93 661
45.22.1 Dachdeckerei									
20 - 49	698	1 620 025	37 756	3 160	5 578	642	1 628 764	1 616 578	82 248
50 - 99	71	484 234	30 607	3 105	2 223	280	489 562	482 571	109 418
100 und mehr	8	149 745	34 941	468	274	87	150 487	147 894	125 927
Insgesamt	777	2 254 005	103 305	6 733	8 075	1 009	2 268 813	2 247 042	89 070
45.22.2 Abdichtung gegen Wasser und Feuchtigkeit									
20 - 49	61	158 046	1 395	191	1 922	425	160 159	155 966	90 897
50 - 99	18	142 097	11 775	307	92	18	142 495	142 074	123 590
100 und mehr	7	163 999	13 343	1 516	72	41	165 587	163 400	114 276
Insgesamt	86	464 141	26 514	2 015	2 085	484	468 241	461 440	107 297
45.22.3 Zimmerei und Ingenieurholzbau									
20 - 49	364	852 077	26 451	13 560	580	38	866 217	847 771	85 299
50 - 99	30	163 713	661	5 430	1 634	1 026	170 778	162 724	93 379
100 und mehr	8	282 017	-	4 940	1 098	20	288 056	272 214	185 844
Insgesamt	402	1 297 807	27 112	23 931	3 313	1 084	1 325 051	1 282 709	97 906
45.23 Straßenbau und Eisenbahnoberbau									
20 - 49	580	1 636 283	82 957	976	6 972	431	1 644 231	1 623 509	90 486
50 - 99	277	1 991 429	29 447	11 001	10 695	972	2 013 126	1 957 996	103 347
100 - 249	149	2 543 300	132 008	15 600	40 766	889	2 599 666	2 459 062	118 704
250 - 499	36	1 538 835	49 004	16 490	8 274	348	1 563 599	1 471 058	136 848
500 und mehr	19	2 890 388	238 983	70 048	30 723	758	2 991 159	2 736 195	162 734
Insgesamt	1 060	10 600 236	532 400	114 114	97 431	3 398	10 811 781	10 247 820	120 995
45.23.1 Straßenbau									
20 - 49	545	1 525 720	72 014	964	6 503	416	1 533 187	1 513 619	89 770
50 - 99	258	1 838 714	27 138	11 001	9 351	765	1 859 066	1 805 367	102 386
100 - 249	135	2 287 880	120 680	15 600	39 534	776	2 343 015	2 205 573	117 737
250 - 499	34	1 446 159	47 235	16 490	8 274	348	1 470 923	1 378 383	135 011
500 und mehr	17	2 731 912	224 659	32 675	24 736	441	2 789 323	2 583 749	162 693
Insgesamt	988	9 830 386	491 726	76 730	88 398	2 747	9 995 514	9 486 690	120 173
45.24 Wasserbau									
Insgesamt	17	227 006	4 023	-	1 249	1	228 255	226 963	123 579
45.25 Spezialbau und sonstiger Tiefbau									
20 - 49	750	1 974 612	126 538	6 253	12 995	834	1 993 860	1 962 481	86 555
50 - 99	279	1 869 664	23 991	6 709	17 059	519	1 893 432	1 840 046	100 398
100 - 249	124	1 938 416	39 935	20 523	40 779	3 288	1 999 719	1 892 874	113 676
250 und mehr	22	1 753 309	10 120	44 981	52 255	2 257	1 850 545	1 543 759	142 331
Insgesamt	1 175	7 536 001	200 584	78 466	123 089	6 899	7 737 556	7 239 160	106 742
45.3 / 45.4 / 45.5 Bauinstallation und sonstiges Baugewerbe									
20 - 49	6 426	14 316 560	830 617	277 449	89 285	8 711	14 683 294	-	77 730
50 - 99	1 137	6 452 116	431 990	134 072	72 220	5 767	6 658 408	-	88 592
100 - 249	310	4 240 139	312 696	69 991	30 041	2 989	4 340 172	-	98 320
250 - 499	51	1 539 910	240 263	35 706	23 861	488	1 599 477	-	95 886
500 - 999	12	1 093 394	43 946	52 370	34 459	762	1 180 223	-	142 587
1 000 und mehr	7	2 032 809	364 319	4 314	12 853	1 286	2 049 975	-	149 532
Insgesamt	7 942	29 674 928	2 223 831	573 902	262 719	20 003	30 511 549	-	87 962
45.3 Bauinstallation									
20 - 49	3 858	9 147 369	644 398	176 286	62 889	5 624	9 386 543	-	81 580
50 - 99	814	4 829 731	347 463	118 505	56 595	4 442	5 004 831	-	92 081
100 - 249	239	3 397 515	291 238	42 353	23 782	2 207	3 463 650	-	101 470
250 - 499	38	1 250 062	203 971	35 397	22 352	359	1 307 811	-	104 792
500 und mehr	17	3 045 131	405 476	53 006	47 286	2 043	3 145 422	-	152 134
Insgesamt	4 965	21 669 807	1 892 546	425 547	212 904	14 675	22 308 258	-	94 246
45.31 Elektroinstallation									
20 - 49	1 493	3 192 980	291 571	114 164	26 322	1 443	3 333 466	-	73 604
50 - 99	350	1 852 927	116 635	66 850	29 027	964	1 948 804	-	82 409
100 - 249	108	1 346 687	102 917	27 597	5 465	129	1 379 748	-	91 616
250 und mehr	26	1 228 482	245 128	81 986	35 299	599	1 345 767	-	118 893
Insgesamt	1 977	7 621 076	756 251	290 596	96 113	3 136	8 007 785	-	84 013

1) Ohne Umsatzsteuer.

2) Vorbereitende Baustellenarbeiten, Hoch- und Tiefbau: Umsatzerlöse aus eigener Nachunternehmertätigkeit.

5 Umsatz 2001
Nach Beschäftigtengrößenklassen

Beschäftigte von... bis...	Unternehmen	Umsatz ¹⁾							Gesamtumsatz je Beschäftigten
		aus eigenen Erzeugnissen und aus industriellen / handwerklichen Dienstleistungen		aus Handelsware	aus sonstigen nichtindustriellen / nichthandwerklichen Tätigkeiten		insgesamt	darunter abgerechnete Bauleistungen	
		zusammen	darunter aus ind. / handw. Dienstleistungen ²⁾		zusammen	darunter aus Wohnungsvermietung			
Anzahl	1 000 EUR							EUR	
45.32 Dämmung gegen Kälte, Wärme, Schall und Erschütterung									
20 - 49	221	636 285	23 297	1 156	4 620	2 048	642 062	-	97 917
50 - 99	56	361 225	23 748	411	1 286	62	362 922	-	96 141
100 und mehr	25	1 176 462	19 890	5 736	18 185	1 854	1 200 383	-	150 383
Insgesamt	302	2 173 972	66 935	7 303	24 091	3 964	2 205 366	-	120 418
45.33 Klempnerei, Gas-, Wasser-, Heizungs- und Lüftungsinstallation									
20 - 49	2 089	5 182 027	313 293	57 828	31 722	2 065	5 271 577	-	85 533
50 - 99	393	2 506 971	194 087	43 351	25 771	3 415	2 576 093	-	99 707
100 - 249	108	1 650 119	168 431	13 281	15 978	1 498	1 679 378	-	106 569
250 und mehr	14	1 277 816	-	2 103	9 627	355	1 289 546	-	167 513
Insgesamt	2 603	10 616 933	675 811	116 564	83 098	7 333	10 816 594	-	97 513
45.33.1 Klempnerei, Gas- und Wasserinstallation									
20 - 49	747	1 659 097	92 851	10 971	14 330	533	1 684 398	-	78 546
50 - 99	110	644 874	26 275	5 240	4 811	1 990	654 925	-	92 236
100 und mehr	23	312 977	16 318	755	1 744	183	315 475	-	88 913
Insgesamt	880	2 616 948	135 444	16 966	20 885	2 706	2 654 798	-	82 721
45.33.2 Installation von Heizungs-, Lüftungs-, Klima- und gesundheitstechnischen Anlagen									
20 - 49	1 342	3 522 930	220 442	46 857	17 392	1 531	3 587 179	-	89 262
50 - 99	282	1 862 097	167 812	38 111	20 961	1 425	1 921 169	-	102 538
100 - 249	87	1 404 988	152 113	12 526	14 676	1 315	1 432 191	-	111 983
250 und mehr	12	1 209 970	-	2 103	9 184	355	1 221 257	-	171 544
Insgesamt	1 723	7 999 985	540 367	99 598	62 213	4 627	8 161 796	-	103 534
45.34 Sonstige Bauinstallation									
20 - 49	55	136 077	16 237	3 137	225	68	139 439	-	88 199
50 - 99	15	108 608	12 993	7 893	510	-	117 012	-	107 055
100 und mehr	13	1 013 141	364 319	53	8 867	173	1 022 061	-	107 904
Insgesamt	83	1 257 827	393 549	11 084	9 602	241	1 278 513	-	105 263
45.4 Sonstiges Baugewerbe									
20 - 49	2 562	5 141 266	186 219	101 163	26 396	3 087	5 268 825	-	71 566
50 - 99	322	1 617 042	79 184	15 567	15 625	1 326	1 648 233	-	79 432
100 - 249	70	833 963	20 063	27 445	6 081	782	867 489	-	87 565
250 und mehr	15	370 920	39 080	3 987	1 535	134	376 442	-	68 295
Insgesamt	2 969	7 963 190	324 546	148 161	49 638	5 328	8 160 989	-	74 332
45.41 Stuckateurgewerbe, Gipserei und Verputzerei									
20 - 49	317	621 033	17 090	4 496	879	92	626 409	-	69 517
50 - 99	50	306 454	2 328	665	2 053	488	309 172	-	94 260
100 und mehr	6	100 973	302	1	1 558	324	102 531	-	98 306
Insgesamt	374	1 028 459	19 719	5 162	4 490	903	1 038 112	-	77 855
45.42 Bautischlerei									
20 - 49	387	941 517	33 924	9 700	2 575	377	953 791	-	87 935
50 und mehr	40	287 252	21 083	7 123	1 789	284	296 164	-	106 962
Insgesamt	427	1 228 769	55 006	16 822	4 364	661	1 249 955	-	91 805
45.43 Fußboden-, Fliesen- und Plattenlegerei, Raumausstattung									
20 - 49	526	1 288 808	55 146	64 177	10 868	531	1 363 854	-	91 682
50 - 99	45	309 307	24 500	3 319	3 450	168	316 077	-	107 951
100 und mehr	8	247 167	5 935	23 083	781	178	271 031	-	132 989
Insgesamt	579	1 845 283	85 582	90 579	15 099	877	1 950 961	-	98 326
45.44 Maler- und Glasergerbe									
20 - 49	1 275	2 154 960	67 029	19 357	7 250	1 971	2 181 567	-	58 587
50 - 99	183	754 117	31 190	4 384	8 097	338	766 598	-	64 914
100 und mehr	59	658 546	36 666	8 250	4 250	338	671 046	-	66 912
Insgesamt	1 517	3 567 622	134 885	31 991	19 598	2 647	3 619 211	-	61 265
45.45 Baugewerbe a.n.g.									
20 - 49	56	134 947	13 030	3 433	4 824	116	143 204	-	86 686
50 und mehr	16	158 110	16 325	173	1 263	123	159 546	-	70 190
Insgesamt	72	293 057	29 355	3 607	6 087	239	302 750	-	77 133
45.5 Vermietung von Baumaschinen und -geräten mit Bedienungspersonal									
Insgesamt	8	41 931	6 739	194	178	-	42 303	-	111 616

1) Ohne Umsatzsteuer.

2) Vorbereitende Baustellenarbeiten, Hoch- und Tiefbau: Umsatzerlöse aus eigener Nachunternehmertätigkeit.

6 Lagerbestände 2001
Nach Beschäftigtengrößenklassen

Beschäftigte von... bis...	Lagerbestände ¹⁾								
	an Roh-, Hilfs- und Betriebsstoffen			an unfertigen und fertigen Erzeugnissen aus eigener Produktion			an Handelsware		
	Anfang	Ende	Zu- (+) bzw. Ab- nahme (-)	Anfang	Ende	Zu- (+) bzw. Ab- nahme (-)	Anfang	Ende	Zu- (+) bzw. Ab- nahme (-)
	des Geschäftsjahres		%	des Geschäftsjahres		%	des Geschäftsjahres		%
1 000 EUR			1 000 EUR			1 000 EUR			
45 Baugewerbe									
20 - 49	664 414	642 208	-3,3	5 521 236	5 482 944	-0,7	57 758	54 431	-5,8
50 - 99	303 743	284 569	-6,3	5 109 261	4 979 706	-2,5	27 734	25 993	-6,3
100 - 249	289 068	269 485	-6,8	6 277 315	6 357 646	+1,3	23 973	24 614	+2,7
250 - 499	100 139	102 982	+2,8	3 739 583	3 450 434	-7,7	10 820	10 729	-0,8
500 - 999	147 377	141 378	-4,1	2 512 304	2 591 059	+3,1	11 961	12 160	+1,7
1 000 und mehr	90 554	95 742	+5,7	7 775 977	8 553 162	+10,0	-	-	-
Insgesamt	1 595 296	1 536 363	-3,7	30 935 675	31 414 951	+1,5	132 245	127 926	-3,3
45.1 / 45.2 Vorbereitende Baustellenarbeiten, Hoch- und Tiefbau									
20 - 49	224 020	226 753	+1,2	3 552 015	3 453 313	-2,8	5 642	5 538	-1,8
50 - 99	134 031	126 080	-5,9	3 860 353	3 768 928	-2,4	5 615	5 312	-5,4
100 - 249	160 862	152 160	-5,4	5 232 053	5 310 696	+1,5	6 501	6 049	-7,0
250 - 499	56 830	57 822	+1,7	3 328 146	3 046 037	-8,5	4 845	4 362	-10,0
500 - 999	38 537	35 585	-7,7	2 217 686	2 324 157	+4,8	9 612	9 772	+1,7
1 000 und mehr	46 525	64 890	+39,5	7 104 191	8 109 274	+14,1	-	-	-
Insgesamt	660 804	663 290	+0,4	25 294 443	26 012 406	+2,8	32 216	31 032	-3,7
45.1 Vorbereitende Baustellenarbeiten									
20 - 49	4 133	5 360	+29,7	106 756	92 021	-13,8	174	237	+36,3
50 - 99	1 953	2 023	+3,6	74 854	80 061	+7,0	63	101	+60,2
100 - 249	14 970	13 610	-9,1	74 222	77 061	+3,8	658	566	-13,9
250 und mehr	6 723	6 736	+0,2	73 912	71 559	-3,2	-	-	-
Insgesamt	27 779	27 728	-0,2	329 744	320 701	-2,7	895	904	+1,0
45.11 Abbruch-, Spreng- und Entrümmungsgewerbe, Erdbewegungsarbeiten									
Insgesamt	27 048	26 971	-0,3	319 934	314 574	-1,7	832	803	-3,5
45.12 Test- und Suchbohrung									
Insgesamt	731	757	+3,6	9 810	6 127	-37,5	63	101	+60,2
45.2 Hoch- und Tiefbau									
20 - 49	219 887	221 393	+0,7	3 445 258	3 361 292	-2,4	5 469	5 302	-3,1
50 - 99	132 078	124 057	-6,1	3 785 499	3 688 868	-2,6	5 552	5 211	-6,1
100 - 249	145 892	138 550	-5,0	5 157 830	5 233 636	+1,5	5 843	5 482	-6,2
250 - 499	55 238	56 321	+2,0	3 259 754	2 982 507	-8,5	4 845	4 362	-10,0
500 und mehr	79 930	95 241	+19,2	9 316 358	10 425 402	+11,9	9 612	9 772	+1,7
Insgesamt	633 025	635 562	+0,4	24 964 699	25 691 705	+2,9	31 321	30 128	-3,8
45.21 Hochbau, Brücken- und Tunnelbau u.Ä.									
20 - 49	99 690	104 396	+4,7	2 453 611	2 364 802	-3,6	3 363	3 133	-6,8
50 - 99	75 772	71 092	-6,2	2 535 640	2 450 531	-3,4	4 384	4 085	-6,8
100 - 249	91 800	81 292	-11,4	3 413 005	3 465 122	+1,5	3 304	3 327	+0,7
250 - 499	23 088	22 337	-3,3	2 385 271	2 148 648	-9,9	549	291	-47,1
500 und mehr	36 735	53 668	+46,1	7 474 949	8 445 678	+13,0	5 748	5 610	-2,4
Insgesamt	327 086	332 785	+1,7	18 262 476	18 874 780	+3,4	17 349	16 446	-5,2
45.21.1 Hoch- und Tiefbau ohne ausgeprägten Schwerpunkt									
20 - 49	14 548	15 140	+4,1	347 899	328 430	-5,6	463	393	-15,0
50 - 99	22 569	20 757	-8,0	741 388	749 617	+1,1	1 295	1 360	+5,0
100 - 249	40 751	37 389	-8,2	1 673 790	1 619 292	-3,3	2 933	2 949	+0,6
250 - 499	12 335	12 133	-1,6	1 076 117	1 063 858	-1,1	440	204	-53,6
500 - 999	13 870	12 161	-12,3	1 358 228	1 309 571	-3,6	5 748	5 610	-2,4
1 000 und mehr	18 502	36 821	+99,0	5 678 114	6 595 200	+16,2	-	-	-
Insgesamt	122 575	134 401	+9,6	10 875 535	11 665 969	+7,3	10 879	10 517	-3,3
45.21.2 Hochbau (ohne Fertigteilbau)									
20 - 49	74 976	78 894	+5,2	1 846 603	1 768 240	-4,2	2 677	2 330	-12,9
50 - 99	37 653	35 526	-5,6	1 494 913	1 377 899	-7,8	2 413	2 335	-3,2
100 - 249	35 491	30 424	-14,3	1 236 342	1 373 010	+11,1	302	317	+5,2
250 und mehr	4 344	4 206	-3,2	1 110 984	1 167 309	+5,1	92	73	-20,5
Insgesamt	152 464	149 050	-2,2	5 688 843	5 686 459	-0,0	5 483	5 056	-7,8
45.21.3 / 45.21.4 / 45.21.5 Fertigteilbau im Hochbau									
20 - 49	1 923	1 954	+1,6	11 528	14 845	+28,8	-	-	-
50 - 99	1 382	990	-28,4	15 833	14 756	-6,8	-	-	-
100 und mehr	6 865	5 849	-14,8	284 672	329 907	+15,9	-	-	-
Insgesamt	10 170	8 793	-13,5	312 033	359 508	+15,2	-	-	-
45.21.6 / 45.21.7 Brücken- und Tunnelbau u.Ä., Kabelleitungstiefbau									
20 - 49	8 244	8 409	+2,0	247 580	253 286	+2,3	223	410	+83,6
50 - 99	14 168	13 818	-2,5	283 505	308 259	+8,7	677	390	-42,4
100 - 249	10 483	9 420	-10,1	391 294	371 738	-5,0	70	61	-13,3
250 und mehr	8 982	8 894	-1,0	463 685	229 560	-50,5	17	13	-24,5
Insgesamt	41 876	40 540	-3,2	1 386 065	1 162 843	-16,1	987	873	-11,5

1) Ohne Umsatzsteuer (Vorsteuer).

6 Lagerbestände 2001
Nach Beschäftigtengrößenklassen

Beschäftigte von... bis...	Lagerbestände ¹⁾								
	an Roh-, Hilfs- und Betriebsstoffen			an unfertigen und fertigen Erzeugnissen aus eigener Produktion			an Handelsware		
	Anfang des Geschäftsjahres	Ende	Zu- (+) bzw. Ab- nahme (-)	Anfang des Geschäftsjahres	Ende	Zu- (+) bzw. Ab- nahme (-)	Anfang des Geschäftsjahres	Ende	Zu- (+) bzw. Ab- nahme (-)
	1 000 EUR		%	1 000 EUR		%	1 000 EUR		%
45.22 Dachdeckerei, Abdichtung und Zimmerei									
20 - 49	75 657	71 357	-5,7	382 188	376 124	-1,6	1 489	1 543	+3,6
50 - 99	19 072	18 464	-3,2	180 169	171 680	-4,7	394	458	+16,4
100 und mehr	17 175	17 694	+3,0	147 234	147 083	-0,1	77	7	-91,3
Insgesamt	111 904	107 515	-3,9	709 591	694 887	-2,1	1 960	2 007	+2,4
45.22.1 Dachdeckerei									
20 - 49	44 713	40 174	-10,2	202 659	192 402	-5,1	66	69	+3,2
50 - 99	11 800	10 673	-9,6	116 258	99 904	-14,1	16	9	-43,4
100 und mehr	6 080	7 268	+19,6	51 544	65 880	+27,8	-	-	-
Insgesamt	62 593	58 116	-7,2	370 460	358 186	-3,3	83	78	-6,0
45.22.2 Abdichtung gegen Wasser und Feuchtigkeit									
20 - 49	2 184	2 320	+6,2	29 743	26 160	-12,0	351	314	-10,5
50 - 99	1 880	2 431	+29,3	26 550	35 144	+32,4	60	67	+12,5
100 und mehr	3 589	4 116	+14,7	38 885	31 174	-19,8	70	-	-100,0
Insgesamt	7 654	8 867	+15,9	95 178	92 478	-2,8	481	382	-20,7
45.22.3 Zimmerei und Ingenieurholzbau									
20 - 49	28 759	28 863	+0,4	149 787	157 562	+5,2	1 071	1 160	+8,2
50 - 99	5 392	5 360	-0,6	37 361	36 632	-2,0	317	381	+20,2
100 und mehr	7 505	6 309	-15,9	56 804	50 029	-11,9	7	7	-4,1
Insgesamt	41 656	40 532	-2,7	243 953	244 223	+0,1	1 396	1 548	+10,9
45.23 Straßenbau und Eisenbahnoberbau									
20 - 49	16 140	19 378	+20,1	260 459	273 900	+5,2	9	33	+289,9
50 - 99	23 260	18 507	-20,4	547 732	530 304	-3,2	689	610	-11,4
100 - 249	14 088	13 921	-1,2	913 537	920 921	+0,8	526	501	-4,7
250 - 499	12 296	13 544	+10,1	768 389	717 227	-6,7	4 225	4 071	-3,7
500 und mehr	27 359	27 393	+0,1	1 061 020	1 078 273	+1,6	3 864	4 161	+7,7
Insgesamt	93 142	92 743	-0,4	3 551 137	3 520 624	-0,9	9 313	9 377	+0,7
45.23.1 Straßenbau									
20 - 49	15 318	18 404	+20,1	253 402	265 649	+4,8	9	33	+289,9
50 - 99	21 836	17 345	-20,6	519 490	476 542	-8,3	689	610	-11,4
100 - 249	12 306	11 600	-5,7	788 357	799 379	+1,4	526	501	-4,7
250 - 499	11 981	13 217	+10,3	715 256	684 789	-4,3	4 225	4 071	-3,7
500 und mehr	23 537	22 933	-2,6	1 051 530	1 061 484	+0,9	114	156	+35,9
Insgesamt	84 977	83 499	-1,7	3 328 034	3 287 844	-1,2	5 563	5 371	-3,5
45.24 Wasserbau									
Insgesamt	1 133	1 533	+35,2	41 477	55 179	+33,0	-	-	-
45.25 Spezialbau und sonstiger Tiefbau									
20 - 49	27 972	25 783	-7,8	344 566	338 446	-1,8	608	592	-2,6
50 - 99	13 647	15 493	+13,5	511 009	525 487	+2,8	86	58	-32,2
100 - 249	29 319	31 359	+7,0	704 325	713 379	+1,3	2 005	1 647	-17,8
250 und mehr	28 823	28 352	-1,6	840 119	968 923	+15,3	-	-	-
Insgesamt	99 760	100 987	+1,2	2 400 018	2 546 235	+6,1	2 699	2 298	-14,9
45.3 / 45.4 / 45.5 Bauinstallation und sonstiges Baugewerbe									
20 - 49	440 394	415 455	-5,7	1 969 221	2 029 631	+3,1	52 116	48 892	-6,2
50 - 99	169 712	158 490	-6,6	1 248 908	1 210 778	-3,1	22 118	20 681	-6,5
100 - 249	128 206	117 325	-8,5	1 045 262	1 046 949	+0,2	17 472	18 565	+6,3
250 - 499	43 309	45 159	+4,3	411 436	404 397	-1,7	5 974	6 368	+6,6
500 - 999	108 840	105 793	-2,8	294 618	266 902	-9,4	2 349	2 388	+1,7
1 000 und mehr	44 030	30 852	-29,9	671 786	443 888	-33,9	-	-	-
Insgesamt	934 492	873 073	-6,6	5 641 232	5 402 545	-4,2	100 030	96 893	-3,1
45.3 Bauinstallation									
20 - 49	298 577	281 266	-5,8	1 403 826	1 448 305	+3,2	27 848	24 808	-10,9
50 - 99	142 371	133 345	-6,3	1 012 249	976 110	-3,6	16 110	15 273	-5,2
100 - 249	110 246	100 379	-8,9	883 820	873 380	-1,2	10 909	10 447	-4,2
250 - 499	40 405	42 248	+4,6	370 348	366 989	-0,9	5 853	6 254	+6,8
500 und mehr	148 805	133 654	-10,2	957 837	700 500	-26,9	2 337	2 338	+0,0
Insgesamt	740 405	690 891	-6,7	4 628 078	4 365 284	-5,7	63 058	59 119	-6,2
45.31 Elektroinstallation									
20 - 49	112 352	105 428	-6,2	429 189	444 642	+3,6	21 192	19 091	-9,9
50 - 99	46 267	45 730	-1,2	369 113	357 460	-3,2	12 019	11 378	-5,3
100 - 249	49 957	48 431	-3,1	337 875	330 813	-2,1	5 271	5 010	-5,0
250 und mehr	150 101	135 638	-9,6	322 409	305 646	-5,2	8 191	8 048	-1,7
Insgesamt	358 677	335 227	-6,5	1 458 586	1 438 562	-1,4	46 673	43 527	-6,7

1) Ohne Umsatzsteuer (Vorsteuer).

6 Lagerbestände 2001
Nach Beschäftigtengrößenklassen

Beschäftigte von... bis...	Lagerbestände ¹⁾								
	an Roh-, Hilfs- und Betriebsstoffen			an unfertigen und fertigen Erzeugnissen aus eigener Produktion			an Handelsware		
	Anfang des Geschäftsjahres	Ende	Zu- (+) bzw. Ab- nahme (-)	Anfang des Geschäftsjahres	Ende	Zu- (+) bzw. Ab- nahme (-)	Anfang des Geschäftsjahres	Ende	Zu- (+) bzw. Ab- nahme (-)
	1 000 EUR		%	1 000 EUR		%	1 000 EUR		%
45.32 Dämmung gegen Kälte, Wärme, Schall und Erschütterung									
20 - 49	12 605	10 430	-17,3	116 300	121 357	+4,3	245	204	-16,5
50 - 99	5 441	5 551	+2,0	62 216	63 621	+2,3	588	777	+32,0
100 und mehr	11 534	11 069	-4,0	255 654	204 515	-20,0	33	67	+99,7
Insgesamt	29 581	27 050	-8,6	434 170	389 494	-10,3	867	1 048	+20,9
45.33 Klempnerei, Gas-, Wasser-, Heizungs- und Lüftungsinstallation									
20 - 49	168 568	159 772	-5,2	847 530	871 416	+2,8	6 389	5 487	-14,1
50 - 99	82 578	79 256	-4,0	566 067	540 599	-4,5	3 463	3 060	-11,6
100 - 249	55 321	47 129	-14,8	458 061	459 711	+0,4	5 605	5 371	-4,2
250 und mehr	18 717	20 226	+8,1	618 785	500 732	-19,1	-	543	-
Insgesamt	325 183	306 384	-5,8	2 490 443	2 372 458	-4,7	15 457	14 461	-6,4
45.33.1 Klempnerei, Gas- und Wasserinstallation									
20 - 49	66 642	56 487	-15,2	247 139	279 203	+13,0	1 331	1 065	-20,0
50 - 99	25 146	23 010	-8,5	150 490	139 179	-7,5	448	400	-10,7
100 und mehr	11 965	12 924	+8,0	128 312	88 362	-31,1	138	113	-17,9
Insgesamt	103 754	92 421	-10,9	525 941	506 744	-3,7	1 917	1 578	-17,7
45.33.2 Installation von Heizungs-, Lüftungs-, Klima- und gesundheitstechnischen Anlagen									
20 - 49	101 926	103 285	+1,3	600 391	592 212	-1,4	5 058	4 423	-12,6
50 - 99	57 431	56 246	-2,1	415 577	401 420	-3,4	3 016	2 660	-11,8
100 - 249	43 654	34 372	-21,3	395 152	400 919	+1,5	5 467	5 258	-3,8
250 und mehr	18 419	20 060	+8,9	553 383	471 162	-14,9	-	543	-
Insgesamt	221 430	213 963	-3,4	1 964 502	1 865 714	-5,0	13 540	12 883	-4,9
45.34 Sonstige Bauinstallation									
20 - 49	5 052	5 635	+11,6	10 807	10 891	+0,8	22	25	+14,8
50 - 99	8 085	2 807	-65,3	14 853	14 429	-2,9	40	58	+46,2
100 und mehr	13 827	13 787	-0,3	219 219	139 451	-36,4	-	-	-
Insgesamt	26 964	22 230	-17,6	244 879	164 770	-32,7	62	83	+35,0
45.4 Sonstiges Baugewerbe									
20 - 49	141 795	134 165	-5,4	565 388	581 320	+2,8	24 268	24 085	-0,8
50 - 99	27 341	25 145	-8,0	236 659	234 668	-0,8	6 008	5 408	-10,0
100 - 249	17 806	16 767	-5,8	161 442	173 570	+7,5	6 526	8 075	+23,7
250 und mehr	6 968	5 903	-15,3	49 656	47 698	-3,9	133	164	+24,0
Insgesamt	193 910	181 980	-6,2	1 013 145	1 037 256	+2,4	36 934	37 732	+2,2
45.41 Stuckateurgewerbe, Gipserei und Verputzerei									
20 - 49	6 564	6 341	-3,4	119 011	120 982	+1,7	352	359	+2,0
50 - 99	4 046	3 933	-2,8	70 505	67 031	-4,9	-	-	-
100 und mehr	715	676	-5,5	38 519	35 727	-7,2	-	-	-
Insgesamt	11 325	10 950	-3,3	228 036	223 740	-1,9	352	359	+2,0
45.42 Bautischlerei									
20 - 49	25 817	27 218	+5,4	106 707	110 509	+3,6	856	774	-9,6
50 und mehr	8 468	7 472	-11,8	58 765	65 567	+11,6	1 250	1 064	-14,9
Insgesamt	34 285	34 690	+1,2	165 472	176 075	+6,4	2 106	1 838	-12,7
45.43 Fußboden-, Fliesen- und Plattenlegerei, Raumaussattung									
20 - 49	56 418	52 250	-7,4	143 707	135 636	-5,6	17 851	17 232	-3,5
50 - 99	5 259	4 623	-12,1	32 778	32 802	+0,1	1 294	1 186	-8,3
100 und mehr	10 677	9 601	-10,1	51 165	66 455	+29,9	5 077	6 456	+27,2
Insgesamt	72 354	66 474	-8,1	227 651	234 893	+3,2	24 221	24 874	+2,7
45.44 Maler- und Glasergewerbe									
20 - 49	48 601	43 904	-9,7	179 475	191 770	+6,9	4 872	4 913	+0,9
50 - 99	10 031	9 663	-3,7	101 860	96 544	-5,2	3 464	3 159	-8,8
100 und mehr	9 723	8 607	-11,5	75 629	70 575	-6,7	1 560	1 761	+12,9
Insgesamt	68 355	62 173	-9,0	356 964	358 889	+0,5	9 895	9 833	-0,6
45.45 Baugewerbe a.n.g.									
20 - 49	4 395	4 452	+1,3	16 487	22 423	+36,0	338	806	+138,6
50 und mehr	3 195	3 240	+1,4	18 536	21 235	+14,6	22	22	+0,0
Insgesamt	7 590	7 692	+1,3	35 023	43 658	+24,7	360	829	+130,3
45.5 Vermietung von Baumaschinen und -geräten mit Bedienungspersonal									
Insgesamt	177	203	+15,0	8	5	-34,6	37	42	+13,2

1) Ohne Umsatzsteuer (Vorsteuer).

**Materialverbrauch, Einsatz an Handelsware zu Anschaffungskosten, Kosten für
Lohnarbeiten bzw. Kosten für Fremd- und Nachunternehmerleistungen,
Sonstige Vorleistungen, Kostensteuern 2001
nach Beschäftigtengrößenklassen und Wirtschaftszweigen**

7 Materialverbrauch, Einsatz an Handelsware
 Kosten für Fremd- und Nachunternehmer
 Nach Beschäftigt
 1 000

Lfd. Nr.	Beschäftigte von... bis...	Eingänge an Roh-, Hilfs- und Betriebsstoffen	Anfangsbestand abzüglich Endbestand an RHB-Stoffen	Verbrauch an Roh-, Hilfs- und Betriebsstoffen (Materialverbrauch)		Eingänge an Handelsware	Anfangsbestand abzüglich Endbestand an Handelsware	Einsatz an Handelsware (Sp. 5 + 6)	Kosten für Lohnarbeiten ¹⁾
				insgesamt (Sp. 1 + 2)	darunter Energieverbrauch				
		1	2	3	4	5	6	7	8
45 Bau									
1	20 - 49	10 466 738	+ 22 206	10 488 945	488 366	250 346	+ 3 328	253 674	3 685 414
2	50 - 99	5 770 518	+ 19 174	5 789 691	307 253	168 975	+ 1 741	170 715	4 049 774
3	100 - 249	4 540 140	+ 19 584	4 559 724	318 050	110 678	- 641	110 037	5 227 233
4	250 - 499	1 948 850	- 2 842	1 946 008	157 858	47 574	+ 90	47 665	3 017 417
5	500 - 999	1 336 440	+ 5 999	1 342 439	108 508	150 812	- 199	150 613	1 958 052
6	1 000 und mehr	2 148 781	- 5 188	2 143 593	171 686	36 793	-	36 793	7 585 829
7	Insgesamt	26 211 468	+ 58 933	26 270 401	1 551 721	765 178	+ 4 319	769 497	25 523 720
45.1 / 45.2 Vorbereitende Bau									
8	20 - 49	5 104 649	- 2 733	5 101 916	329 690	62 806	+ 104	62 909	2 415 946
9	50 - 99	3 365 847	+ 7 951	3 373 798	239 155	58 616	+ 303	58 919	3 139 759
10	100 - 249	3 223 174	+ 8 702	3 231 876	279 900	60 465	+ 452	60 917	4 286 052
11	250 - 499	1 426 486	- 992	1 425 494	141 862	19 325	+ 484	19 808	2 727 650
12	500 - 999	967 625	+ 2 952	970 577	100 018	106 502	- 160	106 342	1 738 961
13	1 000 und mehr	1 713 238	- 18 365	1 694 873	158 237	36 556	-	36 556	6 803 776
14	Insgesamt	15 801 020	- 2 486	15 798 534	1 248 861	344 269	+ 1 183	345 452	21 112 144
45.1 Vorbereitende									
15	20 - 49	146 176	- 1 226	144 950	40 568	4 621	- 63	4 558	93 090
16	50 - 99	58 051	- 70	57 981	9 678	419	- 38	381	40 320
17	100 - 249	46 237	+ 1 360	47 597	14 079	4 284	+ 92	4 376	61 538
18	250 und mehr	133 107	- 12	133 094	56 229	-	-	-	130 712
19	Insgesamt	383 571	+ 51	383 622	120 555	9 324	- 9	9 314	325 660
45.11 Abbruch-, Spreng- und Ent									
20	Insgesamt	371 966	+ 78	372 043	118 304	8 890	+ 29	8 919	319 810
45.12 Test- und									
21	Insgesamt	11 605	- 26	11 578	2 251	433	- 38	395	5 850
45.2 Hoch- und									
22	20 - 49	4 958 473	- 1 506	4 956 967	289 122	58 185	+ 167	58 352	2 322 856
23	50 - 99	3 307 796	+ 8 021	3 315 818	229 477	58 197	+ 341	58 538	3 099 439
24	100 - 249	3 176 937	+ 7 342	3 184 279	265 821	56 181	+ 360	56 541	4 224 514
25	250 - 499	1 381 699	- 1 083	1 380 617	129 669	19 325	+ 484	19 808	2 648 031
26	500 und mehr	2 592 543	- 15 311	2 577 232	214 218	143 058	- 160	142 898	8 491 644
27	Insgesamt	15 417 449	- 2 537	15 414 913	1 128 306	334 946	+ 1 192	336 138	20 786 484
45.21 Hochbau, Brücken-									
28	20 - 49	2 809 840	- 4 706	2 805 134	150 253	41 182	+ 229	41 411	1 698 975
29	50 - 99	1 802 925	+ 4 680	1 807 605	106 836	38 705	+ 299	39 004	2 333 407
30	100 - 249	1 759 062	+ 10 508	1 769 571	130 800	24 174	- 23	24 151	3 109 868
31	250 - 499	777 233	+ 751	777 984	58 228	7 720	+ 259	7 979	2 203 925
32	500 und mehr	1 423 287	- 16 933	1 406 354	95 812	46 901	+ 138	47 039	7 182 896
33	Insgesamt	8 572 347	- 5 699	8 566 648	541 929	158 681	+ 903	159 584	16 529 071
45.21.1 Hoch- und Tiefbau ohne									
34	20 - 49	404 345	- 592	403 753	27 726	743	+ 70	812	298 320
35	50 - 99	522 889	+ 1 812	524 701	37 244	6 869	- 65	6 804	607 032
36	100 - 249	863 777	+ 3 362	867 138	69 230	19 612	- 16	19 595	1 326 984
37	250 - 499	478 966	+ 202	479 168	35 095	1 930	+ 236	2 165	1 143 216
38	500 - 999	387 471	+ 1 709	389 180	28 703	37 102	+ 138	37 240	1 068 732
39	1 000 und mehr	896 543	- 18 319	878 224	57 188	9 662	-	9 662	5 514 294
40	Insgesamt	3 553 991	- 11 825	3 542 165	255 187	75 917	+ 362	76 279	9 958 578
45.21.2 Hochbau									
41	20 - 49	2 088 538	- 3 918	2 084 620	85 638	38 283	+ 346	38 629	1 186 774
42	50 - 99	999 998	+ 2 126	1 002 124	38 891	30 877	+ 77	30 955	1 439 103
43	100 - 249	617 094	+ 5 067	622 161	30 409	3 858	- 16	3 843	1 401 805
44	250 und mehr	295 828	+ 137	295 966	17 327	5 230	+ 19	5 249	1 162 570
45	Insgesamt	4 001 458	+ 3 413	4 004 871	172 264	78 248	+ 427	78 675	5 190 253
45.21.3 / 45.21.4 / 45.21.5									
47	20 - 49	46 200	- 31	46 170	1 316	703	-	703	17 324
48	50 - 99	16 987	+ 392	17 379	702	12	-	12	40 653
49	100 und mehr	79 685	+ 1 016	80 701	4 718	8	-	8	483 490
50	Insgesamt	142 873	+ 1 377	144 249	6 736	722	-	722	541 468
45.21.6 / 45.21.7 Brücken- und									
51	20 - 49	270 756	- 165	270 591	35 574	1 454	- 187	1 267	196 556
52	50 - 99	263 051	+ 350	263 401	29 999	947	+ 287	1 234	246 619
53	100 - 249	233 888	+ 1 063	234 951	28 948	696	+ 9	705	205 897
54	250 und mehr	106 331	+ 88	106 419	13 221	697	+ 4	701	189 701
55	Insgesamt	874 026	+ 1 336	875 362	107 742	3 793	+ 114	3 907	838 773

1) Vorbereitende Baustellenarbeiten, Hoch- und Tiefbau: Kosten für Fremd- und Nachunternehmerleistungen.
 2) Ohne Umsatzsteuer (Vorsteuer).

zu Anschaffungskosten, Kosten für Lohnarbeiten bzw.
leistungen, sonstige Vorleistungen, Kostensteuern 2001
tengrößenklassen
EUR

Material- verbrauch, Einsatz an Handelsware zu Anschaffungs- kosten, Kosten für Lohnarbeiten ¹⁾ (Sp. 3 + 7 + 8)	Kosten für sonstige indu- strielle / hand- werkliche Dienst- leistungen	Mieten und Pachten	Sonstige Kosten		sonstige Vorleistungen (Sp. 10+11+12)	Vorleistungen insgesamt ²⁾ (Sp. 9 + 14)	Kostensteuern	Lfd. Nr.
			insgesamt	darunter Ver- sicherungs- prämien				
9	10	11	12	13	14	15	16	
gewerbe								
14 428 033	322 474	832 532	1 628 304	271 596	2 783 310	17 211 342	211 338	1
10 010 181	226 296	450 159	959 146	136 483	1 635 602	11 645 782	107 975	2
9 896 995	264 857	458 368	904 424	119 057	1 627 650	11 524 645	98 275	3
5 011 090	113 138	229 612	469 936	47 639	812 686	5 823 776	41 947	4
3 451 104	114 275	192 518	396 584	34 802	703 376	4 154 480	23 039	5
9 766 216	231 071	479 499	961 768	67 131	1 672 337	11 438 553	15 626	6
52 563 618	1 272 111	2 642 688	5 320 161	676 708	9 234 960	61 798 579	498 200	7
stellenarbeiten, Hoch- und Tiefbau								
7 580 772	233 825	504 272	839 574	163 485	1 577 671	9 158 442	113 184	8
6 572 476	171 417	314 994	590 240	94 838	1 076 651	7 649 127	72 324	9
7 578 846	230 936	387 550	657 008	96 294	1 275 494	8 854 340	75 616	10
4 172 952	102 846	197 357	370 675	39 827	670 878	4 843 830	34 766	11
2 815 880	79 481	175 532	308 269	31 156	563 281	3 379 161	20 032	12
8 535 205	202 018	439 034	852 143	59 386	1 493 194	10 028 398	13 800	13
37 256 131	1 020 524	2 018 737	3 617 907	484 985	6 657 168	43 913 299	329 722	14
Baustellenarbeiten								
242 597	23 007	36 481	53 286	10 706	112 773	355 370	7 264	15
98 682	8 091	5 700	23 080	2 699	36 872	135 553	1 159	16
113 512	14 472	14 892	31 015	3 948	60 379	173 891	2 189	17
263 806	32 332	40 293	107 206	2 725	179 831	443 637	1 768	18
718 596	77 902	97 366	214 587	20 078	389 855	1 108 451	12 381	19
trümmerungsgewerbe, Erdbewegungsarbeiten								
700 772	75 268	95 312	210 160	19 429	380 740	1 081 512	11 702	20
Suchbohrung								
17 824	2 634	2 053	4 427	648	9 115	26 939	679	21
Tiefbau								
7 338 175	210 818	467 791	786 288	152 779	1 464 897	8 803 072	105 920	22
6 473 795	163 326	309 293	567 160	92 139	1 039 779	7 513 574	71 165	23
7 465 334	216 464	372 658	625 993	92 346	1 215 114	8 680 448	73 427	24
4 048 456	99 476	179 210	357 513	38 615	636 199	4 684 655	34 609	25
11 211 775	252 536	592 420	1 066 367	89 028	1 911 323	13 123 098	32 220	26
36 537 535	942 621	1 921 372	3 403 321	464 907	6 267 313	42 804 848	317 341	27
und Tunnelbau u.Ä.								
4 545 520	117 182	233 158	441 319	77 185	791 659	5 337 179	61 632	28
4 180 016	81 806	155 734	323 090	47 465	560 629	4 740 645	43 749	29
4 903 590	106 181	200 674	340 554	51 411	647 408	5 550 998	44 610	30
2 989 888	55 109	117 967	215 771	23 228	388 847	3 378 735	18 807	31
8 636 289	146 151	380 456	766 090	60 231	1 292 697	9 928 986	14 266	32
25 255 304	506 428	1 087 989	2 086 823	259 520	3 681 240	28 936 544	183 065	33
ausgeprägten Schwerpunkt								
702 885	21 342	35 834	80 040	13 619	137 216	840 101	9 206	34
1 138 537	27 506	48 167	94 833	15 562	170 506	1 309 043	12 004	35
2 213 717	48 691	104 921	157 112	25 433	310 724	2 524 442	19 591	36
1 624 550	29 463	73 254	118 157	14 353	220 874	1 845 424	9 043	37
1 495 153	27 331	63 964	146 412	13 094	237 707	1 732 860	6 121	38
6 402 180	106 904	280 704	574 050	42 961	961 658	7 363 839	7 253	39
13 577 023	261 237	606 844	1 170 604	125 023	2 038 686	15 615 708	63 218	40
(ohne Fertigteilbau)								
3 310 024	60 364	142 451	290 074	47 305	492 890	3 802 913	39 796	41
2 472 182	32 763	65 726	157 998	21 145	256 487	2 728 669	20 635	42
2 027 809	26 018	57 500	122 993	14 596	206 512	2 234 321	15 152	43
1 463 785	22 484	49 884	103 936	7 410	176 303	1 640 088	8 646	45
9 273 799	141 629	315 561	675 002	90 456	1 132 192	10 405 991	84 228	46
Fertigteilbau im Hochbau								
64 197	1 269	2 981	7 081	702	11 331	75 527	499	47
58 043	839	2 497	8 851	462	12 188	70 232	515	48
564 199	5 817	18 394	26 169	2 140	50 381	614 580	2 015	49
686 439	7 926	23 873	42 101	3 304	73 900	760 339	3 029	50
Tunnelbau u.Ä., Kabelleitungstiefbau								
468 414	34 206	51 892	64 124	15 559	150 223	618 637	12 132	51
511 254	20 697	39 343	61 407	10 297	121 447	632 701	10 596	52
441 554	28 517	33 970	46 294	10 161	108 782	550 335	8 241	53
296 821	12 215	16 506	27 290	4 720	56 011	352 831	1 621	54
1 718 042	95 636	141 711	199 115	40 738	436 463	2 154 505	32 589	55

7 Materialverbrauch, Einsatz an Handelsware
 Kosten für Fremd- und Nachunternehmer
 Nach Beschäftigt
 1 000

Lfd. Nr.	Beschäftigte von... bis...	Eingänge an Roh-, Hilfs- und Betriebsstoffen	Anfangsbestand abzüglich Endbestand an RHB-Stoffen	Verbrauch an Roh-, Hilfs- und Betriebsstoffen (Materialverbrauch)		Eingänge an Handelsware	Anfangsbestand abzüglich Endbestand an Handelsware	Einsatz an Handelsware (Sp. 5 + 6)	Kosten für Lohnarbeiten ¹⁾
				insgesamt (Sp. 1 + 2)	darunter Energieverbrauch				
				1	2				
45.22 Dachdeckerei,									
56	20 - 49	1 019 013	+ 4 300	1 023 313	41 209	11 630	- 54	11 576	199 215
57	50 - 99	295 871	+ 608	296 479	10 267	5 825	- 64	5 761	124 555
58	100 und mehr	193 106	- 519	192 587	5 274	5 311	+ 71	5 382	164 888
59	Insgesamt	1 507 990	+ 4 389	1 512 379	56 751	22 766	- 47	22 719	488 658
45.22.1									
60	20 - 49	625 264	+ 4 539	629 803	27 251	2 528	- 2	2 525	125 054
61	50 - 99	169 203	+ 1 127	170 331	5 770	2 638	+ 7	2 645	84 040
62	100 und mehr	74 200	- 1 189	73 011	1 564	345	-	345	35 111
63	Insgesamt	868 667	+ 4 478	873 145	34 584	5 511	+ 5	5 516	244 205
45.22.2 Abdichtung gegen									
64	20 - 49	57 746	- 136	57 610	2 404	- 0	+ 37	37	15 772
65	50 - 99	60 582	- 551	60 031	1 802	566	- 7	558	23 086
66	100 und mehr	42 355	- 526	41 829	1 575	1 077	+ 70	1 147	25 839
67	Insgesamt	160 684	- 1 213	159 470	5 782	1 642	+ 100	1 742	64 697
45.22.3 Zimmerei und									
68	20 - 49	336 003	- 103	335 900	11 554	9 102	- 88	9 014	58 390
69	50 - 99	66 086	+ 32	66 118	2 695	2 621	- 64	2 557	17 429
70	100 und mehr	76 551	+ 1 196	77 747	2 135	3 890	+ 0	3 890	103 938
71	Insgesamt	478 639	+ 1 125	479 764	16 385	15 613	- 152	15 461	179 757
45.23 Straßenbau und									
72	20 - 49	574 542	- 3 239	571 303	41 564	798	- 25	773	178 607
73	50 - 99	687 389	+ 4 753	692 141	64 213	8 445	+ 79	8 524	309 844
74	100 - 249	812 061	+ 167	812 228	81 856	13 398	+ 25	13 423	523 978
75	250 - 499	443 876	- 1 247	442 628	60 655	10 877	+ 154	11 031	353 330
76	500 und mehr	850 098	- 34	850 063	73 526	66 868	- 297	66 571	780 135
77	Insgesamt	3 367 965	+ 399	3 368 364	321 814	100 386	- 64	100 322	2 145 894
45.23.1 Stra									
78	20 - 49	547 569	- 3 086	544 483	39 119	786	- 25	762	164 284
79	50 - 99	648 257	+ 4 491	652 747	61 227	8 445	+ 79	8 524	251 969
80	100 - 249	776 402	+ 705	777 108	77 120	13 398	+ 25	13 423	449 646
81	250 - 499	435 431	- 1 236	434 195	58 977	10 877	+ 154	11 031	331 429
82	500 und mehr	813 840	+ 604	814 444	71 310	31 553	- 41	31 512	729 226
83	Insgesamt	3 221 499	+ 1 478	3 222 977	307 752	65 060	+ 192	65 252	1 926 553
45.24 Was									
84	Insgesamt	58 773	- 399	58 374	9 727	-	-	-	41 819
45.25 Spezialbau und									
85	20 - 49	545 201	+ 2 189	547 389	53 165	4 575	+ 16	4 591	233 857
86	50 - 99	502 956	- 1 846	501 110	46 320	5 222	+ 28	5 250	323 359
87	100 - 249	450 166	- 2 040	448 126	47 088	13 483	+ 358	13 840	465 319
88	250 und mehr	412 051	+ 471	412 522	51 513	29 832	-	29 832	558 507
89	Insgesamt	1 910 374	- 1 226	1 909 147	198 086	53 111	+ 401	53 513	1 581 041
45.3 / 45.4 / 45.5 Bauinstallation									
90	20 - 49	5 362 089	+ 24 939	5 387 028	158 676	187 541	+ 3 224	190 764	1 269 468
91	50 - 99	2 404 670	+ 11 222	2 415 893	68 098	110 359	+ 1 437	111 796	910 015
92	100 - 249	1 316 966	+ 10 882	1 327 848	38 150	50 213	- 1 093	49 120	941 181
93	250 - 499	522 364	- 1 850	520 514	15 996	28 249	- 393	27 856	289 767
94	500 - 999	368 815	+ 3 047	371 863	8 490	44 310	- 39	44 271	219 091
95	1 000 und mehr	435 543	+ 13 178	448 721	13 449	237	-	237	782 054
96	Insgesamt	10 410 448	+ 61 418	10 471 866	302 861	420 909	+ 3 136	424 045	4 411 576
45.3 Bauin									
97	20 - 49	3 733 371	+ 17 312	3 750 683	94 199	124 368	+ 3 040	127 408	714 604
98	50 - 99	1 932 989	+ 9 026	1 942 015	47 825	97 960	+ 838	98 798	635 459
99	100 - 249	1 104 273	+ 9 867	1 114 140	29 477	32 498	+ 462	32 960	758 060
100	250 - 499	460 677	- 1 842	458 835	11 839	27 976	- 400	27 576	236 050
101	500 und mehr	801 056	+ 15 152	816 208	21 791	34 486	- 0	34 486	993 769
102	Insgesamt	8 032 367	+ 49 514	8 081 881	205 131	317 288	+ 3 939	321 227	3 337 942
45.31 Elektro									
103	20 - 49	1 200 412	+ 6 924	1 207 336	34 082	81 601	+ 2 101	83 703	258 430
104	50 - 99	723 718	+ 536	724 254	19 591	55 799	+ 641	56 440	210 152
105	100 - 249	456 500	+ 1 526	458 027	13 352	20 878	+ 261	21 139	260 519
106	250 und mehr	497 609	+ 14 463	512 072	11 822	60 462	+ 142	60 604	186 102
107	Insgesamt	2 878 239	+ 23 449	2 901 689	78 848	218 739	+ 3 146	221 886	915 203

1) Vorbereitende Baustellenarbeiten, Hoch- und Tiefbau: Kosten für Fremd- und Nachunternehmerleistungen.
 2) Ohne Umsatzsteuer (Vorsteuer).

zu Anschaffungskosten, Kosten für Lohnarbeiten bzw.
leistungen, sonstige Vorleistungen, Kostensteuern 2001
tengrößenklassen
EUR

Material- verbrauch, Einsatz an Handelsware zu Anschaffungs- kosten, Kosten für Lohnarbeiten ¹⁾ (Sp. 3 + 7 + 8)	Kosten für sonstige indu- strielle / hand- werkliche Dienst- leistungen	Mieten und Pachten	Sonstige Kosten		sonstige Vorleistungen (Sp. 10+11+12)	Vorleistungen insgesamt ²⁾ (Sp. 9 + 14)	Kostensteuern	Lfd. Nr.
			insgesamt	darunter Ver- sicherungs- prämien				
9	10	11	12	13	14	15	16	
Abdichtung und Zimmerei								
1 234 104	21 130	67 389	138 824	29 799	227 343	1 461 448	14 953	56
426 795	8 720	15 839	40 912	7 005	65 471	492 267	3 092	57
362 857	7 232	16 924	53 415	3 265	77 571	440 428	3 610	58
2 023 757	37 082	100 152	233 152	40 069	370 386	2 394 142	21 655	59
Dachdeckerei								
757 382	12 521	41 748	85 994	20 025	140 263	897 645	9 480	60
257 017	2 852	8 873	22 531	4 480	34 257	291 274	2 123	61
108 467	1 094	4 638	8 954	1 045	14 686	123 153	778	62
1 122 866	16 467	55 260	117 479	25 549	189 206	1 312 072	12 381	63
Wasser und Feuchtigkeit								
73 419	1 028	4 029	10 290	1 899	15 347	88 766	867	64
83 675	868	4 383	9 265	1 131	14 517	98 191	358	65
68 815	3 593	4 164	21 489	820	29 245	98 061	1 998	66
225 909	5 488	12 576	41 045	3 850	59 109	285 018	3 223	67
Ingenieurholzbau								
403 303	7 582	21 611	42 540	7 875	71 733	475 036	4 605	68
86 104	5 000	2 582	9 115	1 395	16 698	102 802	610	69
185 575	2 545	8 122	22 973	1 400	33 640	219 215	834	70
674 982	15 127	32 316	74 628	10 670	122 071	797 052	6 050	71
Eisenbahnoberbau								
750 684	32 376	68 442	82 339	17 208	183 157	933 842	13 584	72
1 010 509	33 347	57 497	92 250	17 884	183 094	1 193 603	11 911	73
1 349 629	45 086	90 181	139 017	19 219	274 284	1 623 912	15 527	74
806 989	30 284	45 637	74 842	11 419	150 763	957 752	9 655	75
1 696 769	53 994	124 372	193 830	15 427	372 195	2 068 964	7 542	76
5 614 580	195 087	386 128	582 277	81 158	1 163 492	6 778 073	58 220	77
ßenbau								
709 528	27 805	62 659	74 827	15 533	165 290	874 819	11 651	78
913 240	30 506	48 052	81 987	16 594	160 546	1 073 786	10 656	79
1 240 176	37 057	79 835	119 609	17 383	236 500	1 476 677	13 266	80
776 656	25 519	44 521	69 673	10 441	139 714	916 369	8 885	81
1 575 182	52 917	121 767	180 079	14 619	354 762	1 929 944	7 177	82
5 214 782	173 804	356 834	526 175	74 571	1 056 812	6 271 594	51 635	83
serbau								
100 193	10 871	20 516	15 924	3 808	47 311	147 504	1 467	84
sonstiger Tiefbau								
785 838	38 213	89 190	120 161	27 900	247 564	1 033 402	15 482	85
829 718	35 291	74 702	107 634	18 892	217 627	1 047 345	12 154	86
927 285	55 904	66 602	104 075	17 825	226 581	1 153 867	11 459	87
1 000 860	63 745	96 092	153 274	15 736	313 111	1 313 971	13 840	88
3 543 701	193 152	326 586	485 145	80 353	1 004 884	4 548 585	52 935	89
und sonstiges Baugewerbe								
6 847 261	88 649	328 261	788 730	108 112	1 205 639	8 052 900	98 154	90
3 437 704	54 879	135 166	368 906	41 645	558 951	3 996 655	35 651	91
2 318 149	33 921	70 819	247 417	22 763	352 156	2 670 305	22 659	92
838 138	10 292	32 255	99 261	7 812	141 808	979 946	7 181	93
635 224	34 794	16 986	88 315	3 646	140 095	775 319	3 007	94
1 231 011	29 053	40 465	109 625	7 745	179 144	1 410 155	1 826	95
15 307 488	251 587	623 951	1 702 254	191 723	2 577 792	17 885 280	168 478	96
stallation								
4 592 695	51 660	193 021	480 532	68 861	725 213	5 317 909	61 819	97
2 676 272	42 729	93 019	275 747	30 941	411 496	3 087 767	24 935	98
1 905 159	27 504	54 200	192 626	17 440	274 330	2 179 489	16 378	99
722 461	7 129	24 380	74 844	5 870	106 352	828 813	6 095	100
1 844 462	63 753	55 694	186 594	10 689	306 042	2 150 504	4 750	101
11 741 050	192 776	420 314	1 210 342	133 802	1 823 433	13 564 483	113 978	102
installation								
1 549 468	16 661	71 421	162 817	22 889	250 899	1 800 367	25 580	103
990 846	9 939	39 025	115 827	11 263	164 791	1 155 637	10 773	104
739 684	11 290	20 826	78 760	6 739	110 876	850 560	7 361	105
758 779	26 227	19 895	79 151	3 913	125 272	884 051	6 222	106
4 038 777	64 117	151 167	436 555	44 803	651 839	4 690 616	49 935	107

7 Materialverbrauch, Einsatz an Handelsware
 Kosten für Fremd- und Nachunternehmer
 Nach Beschäftigt
 1 000

Lfd. Nr.	Beschäftigte von... bis...	Eingänge an Roh-, Hilfs- und Betriebsstoffen	Anfangsbestand abzüglich Endbestand an RHB-Stoffen	Verbrauch an Roh-, Hilfs- und Betriebsstoffen (Materialverbrauch)		Eingänge an Handelsware	Anfangsbestand abzüglich Endbestand an Handelsware	Einsatz an Handelsware (Sp. 5 + 6)	Kosten für Lohnarbeiten ¹⁾
				insgesamt (Sp. 1 + 2)	darunter Energieverbrauch				
		1	2	3	4	5	6	7	8
45.32 Dämmung gegen Kälte,									
108	20 - 49	187 580	+ 2 176	189 755	6 584	946	+ 40	987	133 137
109	50 - 99	93 771	- 110	93 662	2 780	556	- 189	368	96 793
110	100 und mehr	286 201	+ 465	286 666	4 375	1 413	- 33	1 380	406 000
111	Insgesamt	567 552	+ 2 531	570 083	13 739	2 915	- 181	2 734	635 930
45.33 Klempnerei, Gas-, Wasser-,									
112	20 - 49	2 286 691	+ 8 796	2 295 487	51 519	40 232	+ 902	41 134	314 938
113	50 - 99	1 081 922	+ 3 322	1 085 244	23 489	35 254	+ 403	35 657	307 358
114	100 - 249	564 470	+ 8 192	572 662	12 805	10 397	+ 234	10 631	368 366
115	250 und mehr	377 031	- 1 510	375 522	9 341	1 763	- 543	1 220	501 578
116	Insgesamt	4 310 115	+ 18 800	4 328 914	97 155	87 645	+ 996	88 641	1 492 240
45.33.1 Klempnerei, Gas-									
117	20 - 49	676 974	+ 10 154	687 128	17 053	7 339	+ 267	7 606	79 168
118	50 - 99	254 883	+ 2 136	257 020	5 898	3 804	+ 48	3 852	86 498
119	100 und mehr	102 619	- 958	101 661	3 421	665	+ 25	690	45 426
120	Insgesamt	1 034 477	+ 11 333	1 045 809	26 372	11 808	+ 339	12 147	211 092
45.33.2 Installation von Heizungs-, Lüftungs-,									
121	20 - 49	1 609 717	- 1 359	1 608 359	34 467	32 893	+ 635	33 528	235 770
122	50 - 99	827 039	+ 1 185	828 224	17 591	31 450	+ 355	31 805	220 860
123	100 - 249	476 609	+ 9 282	485 890	10 071	9 732	+ 209	9 941	335 816
124	250 und mehr	362 273	- 1 641	360 632	8 654	1 763	- 543	1 220	488 701
125	Insgesamt	3 275 638	+ 7 467	3 283 105	70 783	75 837	+ 657	76 494	1 281 148
45.34 Sonstige									
126	20 - 49	58 689	- 584	58 105	2 014	1 588	- 3	1 585	8 099
127	50 - 99	33 577	+ 5 278	38 855	1 965	6 352	- 18	6 334	21 156
128	100 und mehr	184 195	+ 40	184 235	11 411	48	-	48	265 314
129	Insgesamt	276 461	+ 4 734	281 195	15 389	7 987	- 22	7 966	294 569
45.4 Sonstiges									
130	20 - 49	1 625 588	+ 7 631	1 633 218	63 150	63 173	+ 183	63 357	553 349
131	50 - 99	471 397	+ 2 196	473 593	20 265	12 399	+ 600	12 999	274 073
132	100 - 249	209 522	+ 1 038	210 560	8 392	17 659	- 1 550	16 110	182 585
133	250 und mehr	64 989	+ 1 066	66 054	4 307	10 334	- 32	10 303	61 093
134	Insgesamt	2 371 495	+ 11 931	2 383 426	96 114	103 566	- 798	102 767	1 071 100
45.41 Stuckateurgewerbe,									
135	20 - 49	149 623	+ 224	149 847	7 545	2 414	- 7	2 407	86 773
136	50 - 99	67 907	+ 112	68 019	3 180	551	-	551	76 857
137	100 und mehr	27 946	+ 39	27 985	809	1	-	1	31 295
138	Insgesamt	245 476	+ 375	245 851	11 533	2 965	- 7	2 958	194 924
45.42 Bau									
139	20 - 49	395 154	- 1 401	393 753	11 341	7 247	+ 82	7 329	81 708
140	50 und mehr	114 167	+ 996	115 163	3 218	5 431	+ 186	5 617	32 838
141	Insgesamt	509 321	- 405	508 916	14 559	12 678	+ 268	12 946	114 546
45.43 Fußboden-, Fliesen- und									
142	20 - 49	491 238	+ 4 168	495 406	17 459	37 562	+ 618	38 181	154 823
143	50 - 99	127 159	+ 636	127 795	4 381	2 646	+ 108	2 754	44 535
144	100 und mehr	59 037	+ 1 077	60 114	2 333	22 535	- 1 379	21 156	47 826
145	Insgesamt	677 435	+ 5 880	683 315	24 173	62 743	- 653	62 090	247 185
45.44 Maler-									
146	20 - 49	544 014	+ 4 698	548 711	24 540	13 298	- 42	13 257	205 843
147	50 - 99	172 240	+ 368	172 609	9 374	3 709	+ 306	4 014	130 074
148	100 und mehr	143 983	+ 1 116	145 099	7 926	5 388	- 202	5 186	115 668
149	Insgesamt	860 237	+ 6 182	866 419	41 840	22 395	+ 62	22 458	451 585
45.45 Bauge									
150	20 - 49	45 559	- 58	45 501	2 264	2 652	- 468	2 183	24 202
151	50 und mehr	33 468	- 44	33 424	1 743	133	- 0	132	38 659
152	Insgesamt	79 027	- 102	78 925	4 007	2 785	- 469	2 316	62 861
45.5 Vermietung von Baumaschinen									
153	Insgesamt	6 586	- 27	6 559	1 616	56	- 5	51	2 534

1) Vorbereitende Baustellenarbeiten, Hoch- und Tiefbau: Kosten für Fremd- und Nachunternehmerleistungen.
 2) Ohne Umsatzsteuer (Vorsteuer).

zu Anschaffungskosten, Kosten für Lohnarbeiten bzw.
leistungen, sonstige Vorleistungen, Kostensteuern 2001
tengrößenklassen
EUR

Material- verbrauch, Einsatz an Handelsware zu Anschaffungs- kosten, Kosten für Lohnarbeiten ¹⁾ (Sp. 3 + 7 + 8)	Kosten für sonstige indu- strielle / hand- werkliche Dienst- leistungen	Mieten und Pachten	Sonstige Kosten		sonstige Vorleistungen (Sp. 10+11+12)	Vorleistungen insgesamt ²⁾ (Sp. 9 + 14)	Kostensteuern	Lfd. Nr.
			insgesamt	darunter Ver- sicherungs- prämien				
9	10	11	12	13	14	15	16	
Wärme, Schall und Erschütterung								
323 879	2 927	12 295	39 185	3 865	54 408	378 287	3 088	108
190 822	1 185	5 001	28 995	1 524	35 180	226 002	1 434	109
694 046	6 639	24 941	71 204	6 351	102 784	796 830	2 050	110
1 208 747	10 751	42 237	139 384	11 740	192 373	1 401 120	6 572	111
Heizungs- und Lüftungsinstallation								
2 651 559	30 952	106 435	269 931	40 783	407 317	3 058 877	32 449	112
1 428 258	28 233	46 829	124 146	17 479	199 208	1 627 466	11 979	113
951 659	12 963	24 411	90 154	8 926	127 529	1 079 187	7 044	114
878 319	2 150	18 527	50 626	4 363	71 303	949 623	1 279	115
5 909 795	74 298	196 202	534 858	71 551	805 357	6 715 153	52 752	116
und Wasserinstallation								
773 902	12 551	39 356	88 314	14 089	140 220	914 123	8 615	117
347 369	3 300	14 204	33 138	4 591	50 642	398 012	3 402	118
147 777	3 543	7 226	19 466	2 031	30 235	178 012	1 206	119
1 269 049	19 394	60 786	140 918	20 710	221 098	1 490 147	13 224	120
Klima- und gesundheitstechnischen Anlagen								
1 877 657	18 401	67 079	181 617	26 694	267 097	2 144 754	23 834	121
1 080 889	24 933	32 624	91 008	12 888	148 566	1 229 455	8 577	122
831 647	9 891	19 336	75 809	7 425	105 036	936 683	5 927	123
850 553	1 679	16 376	45 506	3 833	63 561	914 114	1 190	124
4 640 747	54 904	135 416	393 940	50 841	584 260	5 225 006	39 528	125
Bauinstallation								
67 789	1 120	2 870	8 599	1 325	12 589	80 378	702	126
66 345	3 373	2 165	6 778	675	12 317	78 662	749	127
449 596	39 118	25 673	84 168	3 708	148 959	598 555	3 268	128
583 730	43 610	30 708	99 545	5 707	173 864	757 594	4 720	129
Baugewerbe								
2 249 924	36 436	132 672	303 225	37 793	472 332	2 722 257	35 933	130
760 665	12 017	42 118	92 547	10 510	146 682	907 348	10 628	131
409 254	6 306	16 282	54 372	5 159	76 960	486 214	6 186	132
137 451	3 257	9 632	35 763	2 644	48 652	186 102	1 169	133
3 557 294	58 016	200 704	485 908	56 106	744 627	4 301 921	53 916	134
Gipserei und Verputzerei								
239 026	3 373	12 522	32 715	4 705	48 609	287 636	4 209	135
145 427	2 421	6 201	15 805	2 056	24 427	169 854	2 150	136
59 281	449	1 903	4 158	480	6 511	65 791	1 169	137
443 734	6 243	20 627	52 678	7 241	79 547	523 281	7 528	138
tischlerei								
482 790	9 805	27 930	54 946	6 917	92 681	575 471	5 622	139
153 619	2 942	8 306	15 794	1 249	27 043	180 661	1 232	140
636 409	12 747	36 237	70 740	8 166	119 724	756 132	6 854	141
Plattenlegerei, Raumausstattung								
688 410	7 959	32 999	78 667	9 516	119 625	808 035	8 422	142
175 083	1 731	5 936	17 658	2 046	25 325	200 409	2 412	143
129 096	2 166	6 933	22 887	1 881	31 986	161 081	685	144
992 589	11 856	45 869	119 211	13 443	176 936	1 169 525	11 519	145
und Glasergewerbe								
767 811	13 948	55 805	124 993	15 708	194 747	962 558	16 410	146
306 697	4 920	21 759	45 412	5 123	72 091	378 788	4 810	147
265 953	5 926	14 513	49 515	4 568	69 954	335 907	4 465	148
1 340 461	24 794	92 077	219 920	25 399	336 791	1 677 253	25 684	149
werbe a.n.g.								
71 887	1 351	3 415	11 905	947	16 671	88 557	1 270	150
72 215	1 025	2 479	11 453	911	14 958	87 172	1 059	151
144 101	2 376	5 894	23 359	1 858	31 628	175 730	2 330	152
und -geräten mit Bedienungspersonal								
9 144	796	2 933	6 004	1 815	9 732	18 876	583	153

8 Beschäftigte 2001
Nach Beschäftigtengrößenklassen

Beschäftigte von... bis...	Unternehmen	Beschäftigte				
		insgesamt	Inhaber	zusammen	Arbeitnehmer	
					Auszubildende	darunter Teilzeitbeschäftigte
45 Baugewerbe						
20 - 49	12 774	379 146	5 629	373 517	35 260	17 980
50 - 99	2 905	195 506	1 250	194 256	15 712	5 412
100 - 249	1 088	156 564	754	155 810	10 258	3 361
250 - 499	190	63 614	117	63 497	3 740	1 509
500 - 999	58	37 539	34	37 506	2 262	836
1 000 und mehr	32	75 389	6	75 383	3 319	2 092
Insgesamt	17 047	907 758	7 790	899 968	70 552	31 189
45.1 / 45.2 Vorbereitende Baustellenarbeiten, Hoch- und Tiefbau						
20 - 49	6 348	190 244	2 618	187 626	11 096	7 347
50 - 99	1 769	120 348	922	119 426	6 830	2 704
100 - 249	778	112 420	560	111 861	5 794	2 022
250 - 499	139	46 933	99	46 834	2 071	1 129
500 - 999	46	29 262	31	29 231	1 587	596
1 000 und mehr	25	61 680	6	61 674	2 829	1 567
Insgesamt	9 105	560 887	4 235	556 652	30 207	15 364
45.1 Vorbereitende Baustellenarbeiten						
20 - 49	214	6 191	121	6 070	66	338
50 - 99	39	2 561	22	2 539	122	87
100 - 249	22	3 085	4	3 081	117	44
250 und mehr	11	12 261	-	12 261	480	221
Insgesamt	286	24 098	147	23 951	785	690
45.11 Abbruch-, Spreng- und Enttrümmerungsgewerbe, Erdbewegungsarbeiten						
Insgesamt	277	23 588	144	23 444	759	670
45.12 Test- und Suchbohrung						
Insgesamt	9	510	4	506	26	20
45.2 Hoch- und Tiefbau						
20 - 49	6 134	184 053	2 497	181 556	11 030	7 009
50 - 99	1 730	117 787	901	116 887	6 708	2 617
100 - 249	756	109 335	555	108 780	5 677	1 978
250 - 499	134	45 178	99	45 079	2 046	1 038
500 und mehr	65	80 436	37	80 399	3 961	2 032
Insgesamt	8 819	536 789	4 088	532 701	29 422	14 674
45.21 Hochbau, Brücken- und Tunnelbau u.Ä.						
20 - 49	3 672	110 823	1 638	109 185	6 533	4 202
50 - 99	1 051	71 664	568	71 095	4 358	1 648
100 - 249	462	66 610	346	66 265	3 605	1 263
250 - 499	83	28 514	49	28 465	1 421	671
500 und mehr	34	52 115	12	52 104	2 695	1 636
Insgesamt	5 302	329 726	2 613	327 113	18 613	9 421
45.21.1 Hoch- und Tiefbau ohne ausgeprägten Schwerpunkt						
20 - 49	601	18 775	245	18 530	1 039	724
50 - 99	311	21 926	157	21 769	1 361	363
100 - 249	226	32 812	169	32 643	1 825	581
250 - 499	46	16 178	29	16 149	794	309
500 - 999	19	12 491	9	12 482	747	280
1 000 und mehr	9	33 473	2	33 471	1 537	1 256
Insgesamt	1 211	135 655	610	135 045	7 303	3 514
45.21.2 Hochbau (ohne Fertigteilbau)						
20 - 49	2 603	77 025	1 181	75 844	5 153	3 081
50 - 99	560	37 268	327	36 941	2 513	923
100 - 249	155	22 201	114	22 087	1 382	393
250 und mehr	27	10 371	17	10 353	584	296
Insgesamt	3 345	146 865	1 640	145 225	9 631	4 694
45.21.3 / 45.21.4 / 45.21.5 Fertigteilbau im Hochbau						
20 - 49	29	926	16	910	25	27
50 - 99	10	666	7	659	37	38
100 und mehr	14	3 564	5	3 559	212	103
Insgesamt	53	5 156	29	5 127	274	167
45.21.6 / 45.21.7 Brücken- und Tunnelbau u.Ä., Kabelleitungstiefbau						
20 - 49	439	14 097	196	13 901	317	371
50 - 99	170	11 804	77	11 727	447	324
100 - 249	70	9 806	58	9 748	326	206
250 und mehr	14	6 344	4	6 339	314	145
Insgesamt	693	42 050	334	41 716	1 404	1 046

8 Beschäftigte 2001
Nach Beschäftigtenengrößenklassen

Beschäftigte von... bis...	Unternehmen	Beschäftigte				
		insgesamt	Inhaber	zusammen	Arbeitnehmer	
					Auszubildende	darunter Teilzeitbeschäftigte
45.22 Dachdeckerei, Abdichtung und Zimmerei						
20 - 49	1 123	31 720	370	31 350	3 109	1 533
50 - 99	119	7 456	69	7 387	613	198
100 und mehr	23	4 194	9	4 185	226	112
Insgesamt	1 265	43 370	448	42 922	3 948	1 843
45.22.1 Dachdeckerei						
20 - 49	698	19 803	197	19 606	1 730	886
50 - 99	71	4 474	32	4 442	374	124
100 und mehr	8	1 195	1	1 194	77	34
Insgesamt	777	25 472	231	25 242	2 181	1 044
45.22.2 Abdichtung gegen Wasser und Feuchtigkeit						
20 - 49	61	1 762	15	1 747	49	66
50 - 99	18	1 153	8	1 145	30	18
100 und mehr	7	1 449	1	1 448	32	21
Insgesamt	86	4 364	24	4 340	110	105
45.22.3 Zimmerei und Ingenieurholzbau						
20 - 49	364	10 155	159	9 996	1 331	581
50 - 99	30	1 829	29	1 800	209	57
100 und mehr	8	1 550	6	1 544	117	57
Insgesamt	402	13 534	194	13 340	1 657	695
45.23 Straßenbau und Eisenbahnoberbau						
20 - 49	580	18 171	213	17 958	604	486
50 - 99	277	19 479	157	19 323	898	375
100 - 249	149	21 900	134	21 767	1 046	341
250 - 499	36	11 426	34	11 391	486	234
500 und mehr	19	18 381	13	18 368	855	208
Insgesamt	1 060	89 357	551	88 807	3 887	1 645
45.23.1 Straßenbau						
20 - 49	545	17 079	195	16 884	602	474
50 - 99	258	18 157	145	18 013	870	333
100 - 249	135	19 900	124	19 777	1 011	305
250 - 499	34	10 895	30	10 865	477	231
500 und mehr	17	17 145	13	17 132	810	186
Insgesamt	988	83 176	507	82 670	3 770	1 528
45.24 Wasserbau						
Insgesamt	17	1 847	7	1 840	45	34
45.25 Spezialbau und sonstiger Tiefbau						
20 - 49	750	23 036	271	22 765	777	782
50 - 99	279	18 859	104	18 755	838	395
100 - 249	124	17 591	69	17 523	849	289
250 und mehr	22	13 002	26	12 976	464	266
Insgesamt	1 175	72 488	469	72 019	2 928	1 732
45.3 / 45.4 / 45.5 Bauinstallation und sonstiges Baugewerbe						
20 - 49	6 426	188 902	3 011	185 892	24 164	10 633
50 - 99	1 137	75 158	328	74 830	8 883	2 708
100 - 249	310	44 143	194	43 949	4 464	1 339
250 - 499	51	16 681	18	16 663	1 669	380
500 - 999	12	8 277	3	8 274	676	240
1 000 und mehr	7	13 709	-	13 709	490	525
Insgesamt	7 942	346 871	3 554	343 317	40 346	15 824
45.3 Bauinstallation						
20 - 49	3 858	115 059	1 603	113 456	16 588	6 641
50 - 99	814	54 353	213	54 140	6 840	1 982
100 - 249	239	34 135	151	33 984	3 652	1 043
250 - 499	38	12 480	17	12 463	1 345	249
500 und mehr	17	20 675	2	20 674	1 120	720
Insgesamt	4 965	236 702	1 985	234 716	29 546	10 635
45.31 Elektroinstallation						
20 - 49	1 493	45 289	660	44 629	7 081	2 438
50 - 99	350	23 648	67	23 581	3 078	898
100 - 249	108	15 060	74	14 986	1 711	427
250 und mehr	26	11 319	15	11 304	1 268	286
Insgesamt	1 977	95 316	816	94 501	13 139	4 049

8 Beschäftigte 2001
Nach Beschäftigtengrößenklassen

Beschäftigte von... bis...	Unternehmen	Beschäftigte					
		insgesamt	Inhaber	Arbeitnehmer			
				zusammen	darunter		
			Auszubildende		Teilzeitbeschäftigte		
45.32 Dämmung gegen Kälte, Wärme, Schall und Erschütterung							
20 - 49	221	6 557	63	6 494	327	308	
50 - 99	56	3 775	10	3 765	285	124	
100 und mehr	25	7 982	1	7 981	299	235	
Insgesamt	302	18 314	74	18 240	911	667	
45.33 Klempnerei, Gas-, Wasser-, Heizungs- und Lüftungsinstallation							
20 - 49	2 089	61 632	864	60 768	9 121	3 795	
50 - 99	393	25 837	136	25 701	3 448	928	
100 - 249	108	15 759	75	15 684	1 783	532	
250 und mehr	14	7 698	3	7 695	805	278	
Insgesamt	2 603	110 925	1 078	109 847	15 158	5 533	
45.33.1 Klempnerei, Gas- und Wasserinstallation							
20 - 49	747	21 445	379	21 066	3 507	1 296	
50 - 99	110	7 101	46	7 055	974	263	
100 und mehr	23	3 548	19	3 529	426	149	
Insgesamt	880	32 093	444	31 650	4 906	1 708	
45.33.2 Installation von Heizungs-, Lüftungs-, Klima- und gesundheitstechnischen Anlagen							
20 - 49	1 342	40 187	485	39 702	5 614	2 499	
50 - 99	282	18 736	90	18 647	2 475	665	
100 - 249	87	12 789	57	12 733	1 436	412	
250 und mehr	12	7 119	2	7 117	727	250	
Insgesamt	1 723	78 832	634	78 198	10 251	3 825	
45.34 Sonstige Bauinstallation							
20 - 49	55	1 581	16	1 565	59	101	
50 - 99	15	1 093	-	1 093	29	32	
100 und mehr	13	9 472	1	9 471	250	253	
Insgesamt	83	12 146	18	12 128	338	386	
45.4 Sonstiges Baugewerbe							
20 - 49	2 562	73 622	1 404	72 217	7 576	3 986	
50 - 99	322	20 750	115	20 636	2 041	721	
100 - 249	70	9 907	44	9 863	806	295	
250 und mehr	15	5 512	2	5 510	369	176	
Insgesamt	2 969	109 791	1 565	108 226	10 793	5 178	
45.41 Stuckateurgewerbe, Gipserei und Verputzerei							
20 - 49	317	9 011	159	8 851	715	371	
50 - 99	50	3 280	20	3 260	293	75	
100 und mehr	6	1 043	2	1 041	84	23	
Insgesamt	374	13 334	181	13 153	1 092	469	
45.42 Bautischlerei							
20 - 49	387	10 847	212	10 635	1 169	774	
50 und mehr	40	2 769	6	2 763	213	99	
Insgesamt	427	13 615	218	13 398	1 382	874	
45.43 Fußboden-, Fliesen- und Plattenlegerei, Raumausstattung							
20 - 49	526	14 876	200	14 676	1 186	965	
50 - 99	45	2 928	27	2 901	278	125	
100 und mehr	8	2 038	3	2 035	88	140	
Insgesamt	579	19 842	231	19 611	1 552	1 231	
45.44 Maler- und Glasergewerbe							
20 - 49	1 275	37 236	808	36 428	4 411	1 765	
50 - 99	183	11 809	61	11 748	1 249	409	
100 und mehr	59	10 029	41	9 988	911	249	
Insgesamt	1 517	59 074	910	58 165	6 570	2 423	
45.45 Baugewerbe a.n.g.							
20 - 49	56	1 652	25	1 627	95	110	
50 und mehr	16	2 273	-	2 273	102	71	
Insgesamt	72	3 925	25	3 900	197	181	
45.5 Vermietung von Baumaschinen und -geräten mit Bedienungspersonal							
Insgesamt	8	379	5	374	7	11	

9 Personalkosten 2001
Nach Beschäftigtengrößenklassen

Beschäftigte von... bis...	Unternehmen	Bruttolohn- und -gehaltssumme	Sozialkosten			Personalkosten insgesamt (Sp. 2 + 5)
			gesetzliche Sozialkosten	sonstige Sozialkosten	zusammen (Sp. 3 + 4)	
	Anzahl	1 000 EUR				
	1	2	3	4	5	6
45 Baugewerbe						
20 - 49	12 774	9 175 612	2 151 144	655 567	2 806 711	11 982 322
50 - 99	2 905	5 068 652	1 204 355	433 371	1 637 726	6 706 378
100 - 249	1 088	4 355 082	1 040 264	410 285	1 450 549	5 805 631
250 - 499	190	1 905 927	454 741	169 910	624 651	2 530 578
500 - 999	58	1 205 742	277 503	112 420	389 923	1 595 664
1 000 und mehr	32	2 812 833	671 690	201 468	873 158	3 685 992
Insgesamt	17 047	24 523 847	5 799 697	1 983 021	7 782 718	32 306 565
45.1 / 45.2 Vorbereitende Baustellenarbeiten, Hoch- und Tiefbau						
20 - 49	6 348	4 750 777	1 174 190	480 509	1 654 699	6 405 476
50 - 99	1 769	3 210 093	805 287	366 051	1 171 337	4 381 430
100 - 249	778	3 168 921	787 407	364 877	1 152 285	4 321 206
250 - 499	139	1 434 808	354 464	150 199	504 663	1 939 471
500 - 999	46	931 554	222 087	101 811	323 898	1 255 452
1 000 und mehr	25	2 343 898	571 934	154 819	726 753	3 070 651
Insgesamt	9 105	15 840 051	3 915 369	1 618 266	5 533 634	21 373 685
45.1 Vorbereitende Baustellenarbeiten						
20 - 49	214	168 863	39 720	9 911	49 632	218 494
50 - 99	39	65 636	15 464	5 831	21 295	86 931
100 - 249	22	76 290	18 499	2 566	21 065	97 355
250 und mehr	11	343 367	104 746	21 528	126 274	469 640
Insgesamt	286	654 155	178 430	39 835	218 265	872 420
45.11 Abbruch-, Spreng- und Entrümmerungsgewerbe, Erdbewegungsarbeiten						
Insgesamt	277	639 753	175 355	38 794	214 148	853 902
45.12 Test- und Suchbohrung						
Insgesamt	9	14 402	3 075	1 042	4 117	18 519
45.2 Hoch- und Tiefbau						
20 - 49	6 134	4 581 915	1 134 470	470 597	1 605 067	6 186 982
50 - 99	1 730	3 144 457	789 823	360 220	1 150 042	4 294 499
100 - 249	756	3 092 631	768 908	362 312	1 131 220	4 223 851
250 - 499	134	1 384 180	341 526	144 000	485 526	1 869 706
500 und mehr	65	2 982 713	702 213	241 301	943 514	3 926 227
Insgesamt	8 819	15 185 896	3 736 939	1 578 430	5 315 369	20 501 265
45.21 Hochbau, Brücken- und Tunnelbau u.Ä.						
20 - 49	3 672	2 750 066	684 524	287 785	972 309	3 722 376
50 - 99	1 051	1 867 167	472 881	217 372	690 253	2 557 420
100 - 249	462	1 877 633	474 761	222 845	697 606	2 575 239
250 - 499	83	874 045	215 539	97 761	313 301	1 187 346
500 und mehr	34	2 060 533	483 206	138 085	621 291	2 681 823
Insgesamt	5 302	9 429 444	2 330 911	963 849	3 294 760	12 724 204
45.21.1 Hoch- und Tiefbau ohne ausgeprägten Schwerpunkt						
20 - 49	601	428 364	107 315	46 945	154 261	582 624
50 - 99	311	544 919	141 293	70 938	212 232	757 150
100 - 249	226	884 391	228 684	123 691	352 374	1 236 766
250 - 499	46	488 412	124 192	57 721	181 913	670 325
500 - 999	19	422 291	99 906	42 249	142 154	564 446
1 000 und mehr	9	1 459 377	345 384	86 957	432 341	1 891 718
Insgesamt	1 211	4 227 753	1 046 775	428 501	1 475 275	5 703 029
45.21.2 Hochbau (ohne Fertigteilbau)						
20 - 49	2 603	1 900 069	478 661	199 485	678 146	2 578 215
50 - 99	560	965 231	244 951	108 260	353 211	1 318 442
100 - 249	155	636 558	158 184	66 064	224 248	860 806
250 und mehr	27	342 469	78 894	29 393	108 286	450 755
Insgesamt	3 345	3 844 327	960 690	403 201	1 363 891	5 208 218
45.21.3 / 45.21.4 / 45.21.5 Fertigteilbau im Hochbau						
20 - 49	29	27 936	6 242	1 914	8 157	36 093
50 - 99	10	19 765	4 714	1 405	6 119	25 885
100 und mehr	14	111 263	26 596	8 202	34 798	146 061
Insgesamt	53	158 965	37 552	11 522	49 074	208 039
45.21.6 / 45.21.7 Brücken- und Tunnelbau u.Ä., Kabelleitungstiefbau						
20 - 49	439	393 697	92 305	39 441	131 746	525 443
50 - 99	170	337 251	81 923	36 768	118 691	455 943
100 - 249	70	298 520	74 080	29 490	103 570	402 090
250 und mehr	14	168 930	37 587	14 925	52 512	221 442
Insgesamt	693	1 198 398	285 895	120 625	406 520	1 604 917

9 Personalkosten 2001
Nach Beschäftigtengrößenklassen

Beschäftigte von... bis...	Unternehmen	Bruttolohn- und -gehaltssumme	Sozialkosten			Personalkosten insgesamt (Sp. 2 + 5)
			gesetzliche Sozialkosten	sonstige Sozialkosten	zusammen (Sp. 3 + 4)	
	Anzahl	1 000 EUR				
	1	2	3	4	5	6
45.22 Dachdeckerei, Abdichtung und Zimmerei						
20 - 49	1 123	758 973	189 371	59 379	248 751	1 007 723
50 - 99	119	194 626	47 886	13 623	61 509	256 135
100 und mehr	23	128 735	30 498	11 189	41 687	170 422
Insgesamt	1 265	1 082 333	267 755	84 191	351 947	1 434 280
45.22.1 Dachdeckerei						
20 - 49	698	469 552	118 659	36 288	154 947	624 499
50 - 99	71	112 404	28 404	7 171	35 575	147 979
100 und mehr	8	31 345	7 499	2 225	9 724	41 070
Insgesamt	777	613 301	154 562	45 684	200 246	813 547
45.22.2 Abdichtung gegen Wasser und Feuchtigkeit						
20 - 49	61	47 261	11 269	4 072	15 341	62 603
50 - 99	18	35 906	8 614	2 886	11 501	47 407
100 und mehr	7	49 080	12 261	6 627	18 888	67 968
Insgesamt	86	132 247	32 145	13 586	45 730	177 977
45.22.3 Zimmerei und Ingenieurholzbau						
20 - 49	364	242 159	59 444	19 019	78 463	320 622
50 - 99	30	46 316	10 868	3 566	14 434	60 750
100 und mehr	8	48 310	10 737	2 337	13 074	61 384
Insgesamt	402	336 785	81 049	24 922	105 971	442 756
45.23 Straßenbau und Eisenbahnoberbau						
20 - 49	580	460 052	111 289	53 453	164 743	624 794
50 - 99	277	536 734	132 991	63 342	196 333	733 067
100 - 249	149	603 115	148 264	72 447	220 711	823 826
250 - 499	36	351 814	86 734	32 157	118 891	470 705
500 und mehr	19	581 429	140 185	71 019	211 205	792 633
Insgesamt	1 060	2 533 143	619 464	292 419	911 883	3 445 026
45.23.1 Straßenbau						
20 - 49	545	425 764	103 014	48 551	151 564	577 328
50 - 99	258	495 812	123 088	59 638	182 727	678 538
100 - 249	135	538 932	133 084	64 452	197 536	736 468
250 - 499	34	333 355	81 952	29 650	111 602	444 957
500 und mehr	17	544 334	131 794	69 012	200 807	745 141
Insgesamt	988	2 338 196	572 932	271 304	844 235	3 182 431
45.24 Wasserbau						
Insgesamt	17	51 235	12 739	7 276	20 015	71 250
45.25 Spezialbau und sonstiger Tiefbau						
20 - 49	750	602 295	146 678	68 732	215 410	817 705
50 - 99	279	534 042	132 897	64 542	197 439	731 481
100 - 249	124	516 118	123 557	57 817	181 375	697 493
250 und mehr	22	437 286	102 937	39 603	142 540	579 826
Insgesamt	1 175	2 089 741	506 069	230 695	736 764	2 826 505
45.3 / 45.4 / 45.5 Bauinstallation und sonstiges Baugewerbe						
20 - 49	6 426	4 424 834	976 954	175 058	1 152 012	5 576 846
50 - 99	1 137	1 858 559	399 068	67 320	466 388	2 324 948
100 - 249	310	1 186 161	252 857	45 408	298 265	1 484 425
250 - 499	51	471 118	100 277	19 711	119 988	591 107
500 - 999	12	274 188	55 416	10 610	66 025	340 213
1 000 und mehr	7	468 935	99 756	46 649	146 405	615 341
Insgesamt	7 942	8 683 796	1 884 329	364 755	2 249 083	10 932 879
45.3 Bauinstallation						
20 - 49	3 858	2 686 701	576 261	53 422	629 684	3 316 384
50 - 99	814	1 343 093	283 573	30 844	314 418	1 657 511
100 - 249	239	908 235	190 958	25 348	216 305	1 124 540
250 - 499	38	372 119	78 174	12 075	90 249	462 368
500 und mehr	17	711 169	148 492	56 889	205 381	916 551
Insgesamt	4 965	6 021 317	1 277 459	178 578	1 456 037	7 477 354
45.31 Elektroinstallation						
20 - 49	1 493	1 006 340	216 174	13 491	229 665	1 236 005
50 - 99	350	557 160	113 179	8 479	121 658	678 818
100 - 249	108	375 036	76 500	6 946	83 446	458 482
250 und mehr	26	354 514	72 763	6 004	78 766	433 280
Insgesamt	1 977	2 293 050	478 616	34 920	513 536	2 806 585

9 Personalkosten 2001
Nach Beschäftigtengrößenklassen

Beschäftigte von... bis...	Unternehmen	Bruttolohn- und -gehaltssumme	Sozialkosten			Personalkosten insgesamt (Sp. 2 + 5)
			gesetzliche Sozialkosten	sonstige Sozialkosten	zusammen (Sp. 3 + 4)	
	Anzahl	1 000 EUR				
	1	2	3	4	5	6
45.32 Dämmung gegen Kälte, Wärme, Schall und Erschütterung						
20 - 49	221	170 216	39 427	11 256	50 683	220 899
50 - 99	56	94 657	22 142	9 443	31 585	126 242
100 und mehr	25	281 128	62 142	35 413	97 554	378 682
Insgesamt	302	546 001	123 711	56 112	179 823	725 824
45.33 Klempnerei, Gas-, Wasser-, Heizungs- und Lüftungsinstallation						
20 - 49	2 089	1 469 307	312 386	27 810	340 196	1 809 503
50 - 99	393	659 543	141 887	12 282	154 169	813 712
100 - 249	108	431 335	91 689	10 590	102 278	533 613
250 und mehr	14	263 735	51 230	8 557	59 786	323 521
Insgesamt	2 603	2 823 919	597 191	59 239	656 430	3 480 349
45.33.1 Klempnerei, Gas- und Wasserinstallation						
20 - 49	747	499 604	105 817	8 852	114 669	614 273
50 - 99	110	176 172	38 718	2 409	41 127	217 299
100 und mehr	23	82 967	17 790	1 435	19 226	102 192
Insgesamt	880	758 743	162 325	12 696	175 021	933 764
45.33.2 Installation von Heizungs-, Lüftungs-, Klima- und gesundheitstechnischen Anlagen						
20 - 49	1 342	969 703	206 569	18 959	225 528	1 195 230
50 - 99	282	483 370	103 169	9 873	113 042	596 413
100 - 249	87	361 043	76 508	9 341	85 849	446 892
250 und mehr	12	251 060	48 620	8 370	56 990	308 050
Insgesamt	1 723	2 065 176	434 866	46 543	481 409	2 546 585
45.34 Sonstige Bauinstallation						
20 - 49	55	40 838	8 274	865	9 139	49 978
50 - 99	15	31 734	6 365	640	7 005	38 739
100 und mehr	13	285 775	63 301	26 803	90 104	375 879
Insgesamt	83	358 347	77 940	28 308	106 248	464 596
45.4 Sonstiges Baugewerbe						
20 - 49	2 562	1 731 346	399 173	121 537	520 710	2 252 057
50 - 99	322	513 628	115 087	36 397	151 484	665 112
100 - 249	70	274 979	61 237	20 037	81 274	356 253
250 und mehr	15	130 954	28 783	8 005	36 788	167 742
Insgesamt	2 969	2 650 907	604 280	185 976	790 256	3 441 163
45.41 Stuckateurgewerbe, Gipserei und Verputzerei						
20 - 49	317	222 059	52 065	19 633	71 698	293 757
50 - 99	50	85 613	20 076	8 140	28 216	113 829
100 und mehr	6	30 187	6 490	2 174	8 664	38 850
Insgesamt	374	337 859	78 631	29 947	108 578	446 437
45.42 Bautischlerei						
20 - 49	387	258 520	57 208	9 863	67 071	325 591
50 und mehr	40	77 066	15 598	1 767	17 365	94 431
Insgesamt	427	335 586	72 806	11 630	84 436	420 023
45.43 Fußboden-, Fliesen- und Plattenlegerei, Raumausstattung						
20 - 49	526	379 850	88 172	29 568	117 740	497 590
50 - 99	45	79 004	17 648	5 064	22 712	101 717
100 und mehr	8	61 050	12 988	2 966	15 954	77 003
Insgesamt	579	519 904	118 808	37 598	156 406	676 310
45.44 Maler- und Glasergerbe						
20 - 49	1 275	831 506	192 266	58 840	251 106	1 082 612
50 - 99	183	280 433	63 339	21 336	84 676	365 109
100 und mehr	59	249 959	56 544	21 539	78 082	328 041
Insgesamt	1 517	1 361 898	312 149	101 715	413 864	1 775 762
45.45 Baugewerbe a.n.g.						
20 - 49	56	39 411	9 463	3 633	13 096	52 506
50 und mehr	16	56 249	12 424	1 453	13 877	70 125
Insgesamt	72	95 659	21 886	5 086	26 972	122 632
45.5 Vermietung von Baumaschinen und -geräten mit Bedienungspersonal						
Insgesamt	8	11 572	2 590	201	2 791	14 363

10 Ausgewählte Kosten (Anteil am Bruttoproduktionswert) 2001
Nach Beschäftigtengrößenklassen

Beschäftigte von... bis...	Prozent														
	Materialverbrauch, Einsatz an Handelsware zu Anschaffungskosten, Kosten für Lohnarbeiten ¹⁾				Personalkosten					Kosten für sonst. ind./ handw. Dienstleistungen	Mieten und Pachten	Kostensteuern	sonstige Kosten	Abschreibungen	Fremdkapitalzinsen
	insgesamt	Materialverbrauch		Einsatz an Handelsware ²⁾	Kosten für Lohnarbeiten ³⁾	insgesamt	Brutto-lohn- und -gehaltsumme	Sozialkosten							
insgesamt		darunter Energieverbrauch	gesetzliche					sonstige							
45 Baugewerbe															
20 - 49	45,9	33,4	1,6	0,8	11,7	38,1	29,2	6,8	2,1	1,0	2,7	0,7	5,2	2,0	0,9
50 - 99	52,0	30,1	1,6	0,9	21,1	34,9	26,4	6,3	2,3	1,2	2,3	0,6	5,0	2,1	0,9
100 - 249	54,5	25,1	1,8	0,6	28,8	31,9	24,0	5,7	2,3	1,5	2,5	0,5	5,0	2,2	0,8
250 - 499	57,5	22,3	1,8	0,5	34,6	29,0	21,9	5,2	1,9	1,3	2,6	0,5	5,4	2,4	0,7
500 - 999	56,1	21,8	1,8	2,4	31,8	26,0	19,6	4,5	1,8	1,9	3,1	0,4	6,4	2,5	0,7
1 000 und mehr	65,7	14,4	1,2	0,2	51,1	24,8	18,9	4,5	1,4	1,6	3,2	0,1	6,5	1,2	0,9
Insgesamt	53,3	26,7	1,6	0,8	25,9	32,8	24,9	5,9	2,0	1,3	2,7	0,5	5,4	2,0	0,9
45.1 / 45.2 Vorbereitende Baustellenarbeiten, Hoch- und Tiefbau															
20 - 49	45,5	30,6	2,0	0,4	14,5	38,4	28,5	7,0	2,9	1,4	3,0	0,7	5,0	2,4	1,0
50 - 99	52,1	26,8	1,9	0,5	24,9	34,7	25,5	6,4	2,9	1,4	2,5	0,6	4,7	2,4	0,9
100 - 249	54,8	23,4	2,0	0,4	31,0	31,2	22,9	5,7	2,6	1,7	2,8	0,5	4,8	2,5	0,8
250 - 499	58,6	20,0	2,0	0,3	38,3	27,2	20,1	5,0	2,1	1,4	2,8	0,5	5,2	2,6	0,7
500 - 999	56,4	19,4	2,0	2,1	34,8	25,1	18,6	4,4	2,0	1,6	3,5	0,4	6,2	2,6	0,7
1 000 und mehr	65,5	13,0	1,2	0,3	52,2	23,6	18,0	4,4	1,2	1,5	3,4	0,1	6,5	1,0	0,9
Insgesamt	54,6	23,1	1,8	0,5	30,9	31,3	23,2	5,7	2,4	1,5	3,0	0,5	5,3	2,2	0,9
45.1 Vorbereitende Baustellenarbeiten															
20 - 49	37,2	22,3	6,2	0,7	14,3	33,5	25,9	6,1	1,5	3,5	5,6	1,1	8,2	5,6	1,1
50 - 99	39,5	23,2	3,9	0,2	16,1	34,8	26,2	6,2	2,3	3,2	2,3	0,5	9,2	4,4	1,2
100 - 249	39,6	16,6	4,9	1,5	21,5	34,0	26,6	6,5	0,9	5,0	5,2	0,8	10,8	4,1	0,9
250 und mehr	27,5	13,8	5,9	-	13,6	48,9	35,7	10,9	2,2	3,4	4,2	0,2	11,2	1,4	0,4
Insgesamt	33,4	17,9	5,6	0,4	15,2	40,6	30,4	8,3	1,9	3,6	4,5	0,6	10,0	3,4	0,8
45.11 Abbruch-, Spreng- und Enttrümmerungsgewerbe, Erdbewegungsarbeiten															
Insgesamt	33,4	17,7	5,6	0,4	15,2	40,6	30,5	8,3	1,8	3,6	4,5	0,6	10,0	3,3	0,8
45.12 Test- und Suchbohrung															
Insgesamt	37,0	24,0	4,7	0,8	12,1	38,4	29,9	6,4	2,2	5,5	4,3	1,4	9,2	4,7	0,7
45.2 Hoch- und Tiefbau															
20 - 49	45,8	31,0	1,8	0,4	14,5	38,6	28,6	7,1	2,9	1,3	2,9	0,7	4,9	2,3	1,0
50 - 99	52,4	26,8	1,9	0,5	25,1	34,7	25,4	6,4	2,9	1,3	2,5	0,6	4,6	2,4	0,9
100 - 249	55,1	23,5	2,0	0,4	31,2	31,2	22,8	5,7	2,7	1,6	2,8	0,5	4,6	2,5	0,8
250 - 499	58,6	20,0	1,9	0,3	38,3	27,0	20,0	4,9	2,1	1,4	2,6	0,5	5,2	2,6	0,7
500 und mehr	64,9	14,9	1,2	0,8	49,1	22,7	17,3	4,1	1,4	1,5	3,4	0,2	6,2	1,5	0,9
Insgesamt	55,3	23,3	1,7	0,5	31,4	31,0	23,0	5,7	2,4	1,4	2,9	0,5	5,1	2,2	0,9
45.21 Hochbau, Brücken- und Tunnelbau u.Ä.															
20 - 49	47,1	29,0	1,6	0,4	17,6	38,5	28,5	7,1	3,0	1,2	2,4	0,6	4,6	2,1	1,0
50 - 99	55,0	23,8	1,4	0,5	30,7	33,7	24,6	6,2	2,9	1,1	2,0	0,6	4,3	2,0	0,9
100 - 249	58,1	21,0	1,5	0,3	36,8	30,5	22,2	5,6	2,6	1,3	2,4	0,5	4,0	2,2	0,8
250 - 499	62,1	16,2	1,2	0,2	45,8	24,7	18,2	4,5	2,0	1,1	2,5	0,4	4,5	1,9	0,6
500 und mehr	68,5	11,1	0,8	0,4	56,9	21,3	16,3	3,8	1,1	1,2	3,0	0,1	6,1	1,0	0,9
Insgesamt	58,6	19,9	1,3	0,4	38,3	29,5	21,9	5,4	2,2	1,2	2,5	0,4	4,8	1,8	0,9
45.21.1 Hoch- und Tiefbau ohne ausgeprägten Schwerpunkt															
20 - 49	47,0	27,0	1,9	0,1	20,0	39,0	28,7	7,2	3,1	1,4	2,4	0,6	5,4	2,1	1,0
50 - 99	52,5	24,2	1,7	0,3	28,0	34,9	25,1	6,5	3,3	1,3	2,2	0,6	4,4	2,5	0,8
100 - 249	56,8	22,3	1,8	0,5	34,1	31,7	22,7	5,9	3,2	1,2	2,7	0,5	4,0	2,2	0,7
250 - 499	62,2	18,3	1,3	0,1	43,8	25,7	18,7	4,8	2,2	1,1	2,8	0,3	4,5	2,1	0,6
500 - 999	64,0	16,6	1,2	1,6	45,7	24,1	18,1	4,3	1,8	1,2	2,7	0,3	6,3	1,9	0,6
1 000 und mehr	69,7	9,6	0,6	0,1	60,1	20,6	15,9	3,8	0,9	1,2	3,1	0,1	6,3	0,8	0,9
Insgesamt	62,6	16,3	1,2	0,4	45,9	26,3	19,5	4,8	2,0	1,2	2,8	0,3	5,4	1,6	0,8
45.21.2 Hochbau (ohne Fertigteildebau)															
20 - 49	48,5	30,5	1,3	0,6	17,4	37,8	27,8	7,0	2,9	0,9	2,1	0,6	4,2	1,8	0,9
50 - 99	59,6	24,2	0,9	0,7	34,7	31,8	23,3	5,9	2,6	0,8	1,6	0,5	3,8	1,5	1,0
100 - 249	62,9	19,3	0,9	0,1	43,5	26,7	19,8	4,9	2,1	0,8	1,8	0,5	3,8	1,6	1,0
250 und mehr	65,7	13,3	0,8	0,2	52,2	20,2	15,4	3,5	1,3	1,0	2,2	0,4	4,7	1,3	0,7
Insgesamt	56,5	24,4	1,0	0,5	31,6	31,7	23,4	5,8	2,5	0,9	1,9	0,5	4,1	1,6	0,9
45.21.3 / 45.21.4 / 45.21.5 Fertigteildebau im Hochbau															
20 - 49	55,5	39,9	1,1	0,6	15,0	31,2	24,1	5,4	1,7	1,1	2,6	0,4	6,1	2,8	1,3
50 - 99	55,1	16,5	0,7	0,0	38,6	24,6	18,8	4,5	1,3	0,8	2,4	0,5	8,4	0,8	0,5
100 und mehr	71,3	10,2	0,6	0,0	61,1	18,4	14,1	3,4	1,0	0,7	2,3	0,3	3,3	1,2	2,0
Insgesamt	67,8	14,2	0,7	0,1	53,5	20,5	15,7	3,7	1,1	0,8	2,4	0,3	4,2	1,4	1,8
45.21.6 / 45.21.7 Brücken- und Tunnelbau u.Ä., Kabelleitungstiefbau															
20 - 49	38,4	22,2	2,9	0,1	16,1	43,0	32,2	7,6	3,2	2,8	4,2	1,0	5,3	3,3	0,9
50 - 99	43,4	22,3	2,5	0,1	20,9	38,7	28,6	6,9	3,1	1,8	3,3	0,9	5,2	3,1	0,8
100 - 249	43,3	23,0	2,8	0,1	20,2	39,4	29,3	7,3	2,9	2,8	3,3	0,8	4,5	4,2	0,8
250 und mehr	50,3	18,0	2,2	0,1	32,1	37,5	28,6	6,4	2,5	2,1	2,8	0,3	4,6	2,9	0,6
Insgesamt	42,8	21,8	2,7	0,1	20,9	40,0	29,9	7,1	3,0	2,4	3,5	0,8	5,0	3,4	0,8

1) Ohne Umsatzsteuer (Vorsteuer).

2) Zu Anschaffungskosten.

3) Vorbereitende Baustellenarbeiten, Hoch- und Tiefbau: Kosten für Fremd- und Nachunternehmerleistungen.

10 Ausgewählte Kosten (Anteil am Bruttoproduktionswert) 2001
Nach Beschäftigtengrößenklassen

Beschäftigte von... bis...	Prozent														
	Materialverbrauch, Einsatz an Handelsware zu Anschaffungskosten, Kosten für Lohnarbeiten ¹⁾				Personalkosten					Kosten für sonst. ind./handw. Dienstleistungen	Mieten und Pachten	Kostensteuern	sonstige Kosten	Ab-schrei-bungen	Fremd-kapital-zinsen
	insge-samt	Materialverbrauch		Einsatz an Han-dels-ware ²⁾	Kosten für Lohn-arbei-ten ³⁾	insge-samt	Brutto-lohn- und -gehalt-summe	Sozialkosten							
insge-samt		darunter Energie-verbrauch	gesetz-liche					son-stige							
45.22 Dachdeckerei, Abdichtung und Zimmerei															
20 - 49	46,5	38,6	1,6	0,4	7,5	38,0	28,6	7,1	2,2	0,8	2,5	0,6	5,2	1,8	1,0
50 - 99	53,6	37,2	1,3	0,7	15,6	32,2	24,4	6,0	1,7	1,1	2,0	0,4	5,1	1,5	1,0
100 und mehr	60,1	31,9	0,9	0,9	27,3	28,2	21,3	5,0	1,9	1,2	2,8	0,6	8,8	1,8	0,6
Insgesamt	49,9	37,3	1,4	0,6	12,1	35,4	26,7	6,6	2,1	0,9	2,5	0,5	5,8	1,8	0,9
45.22.1 Dachdeckerei															
20 - 49	46,7	38,9	1,7	0,2	7,7	38,5	29,0	7,3	2,2	0,8	2,6	0,6	5,3	1,7	0,9
50 - 99	54,2	35,9	1,2	0,6	17,7	31,2	23,7	6,0	1,5	0,6	1,9	0,4	4,7	1,1	0,9
100 und mehr	65,8	44,3	0,9	0,2	21,3	24,9	19,0	4,5	1,4	0,7	2,8	0,5	5,4	1,4	1,0
Insgesamt	49,7	38,6	1,5	0,2	10,8	36,0	27,1	6,8	2,0	0,7	2,4	0,5	5,2	1,5	0,9
45.22.2 Abdichtung gegen Wasser und Feuchtigkeit															
20 - 49	46,9	36,8	1,5	0,0	10,1	40,0	30,2	7,2	2,6	0,7	2,6	0,6	6,6	1,6	0,8
50 - 99	55,4	39,7	1,2	0,4	15,3	31,4	23,8	5,7	1,9	0,6	2,9	0,2	6,1	1,1	0,7
100 und mehr	43,6	26,5	1,0	0,7	16,4	43,1	31,1	7,8	4,2	2,3	2,6	1,3	13,6	1,9	0,3
Insgesamt	48,5	34,3	1,2	0,4	13,9	38,2	28,4	6,9	2,9	1,2	2,7	0,7	8,8	1,6	0,6
45.22.3 Zimmerei und Ingenieurholzbau															
20 - 49	46,1	38,4	1,3	1,0	6,7	36,6	27,7	6,8	2,2	0,9	2,5	0,5	4,9	2,1	1,1
50 - 99	50,5	38,7	1,6	1,5	10,2	35,6	27,1	6,4	2,1	2,9	1,5	0,4	5,3	2,8	1,5
100 und mehr	65,9	27,6	0,8	1,4	36,9	21,8	17,2	3,8	0,8	0,9	2,9	0,3	8,2	2,1	0,4
Insgesamt	50,8	36,1	1,2	1,2	13,5	33,3	25,4	6,1	1,9	1,1	2,4	0,5	5,6	2,2	1,0
45.23 Straßenbau und Eisenbahnoberbau															
20 - 49	45,3	34,5	2,5	0,0	10,8	37,7	27,8	6,7	3,2	2,0	4,1	0,8	5,0	2,8	1,0
50 - 99	50,6	34,7	3,2	0,4	15,5	36,7	26,9	6,7	3,2	1,7	2,9	0,6	4,6	3,3	1,0
100 - 249	51,7	31,1	3,1	0,5	20,1	31,6	23,1	5,7	2,8	1,7	3,5	0,6	5,3	3,1	0,7
250 - 499	53,3	29,3	4,0	0,7	23,4	31,1	23,3	5,7	2,1	2,0	3,0	0,6	4,9	4,3	0,7
500 und mehr	56,4	28,2	2,4	2,2	25,9	26,3	19,3	4,7	2,4	1,8	4,1	0,3	6,4	2,1	0,8
Insgesamt	52,0	31,2	3,0	0,9	19,9	31,9	23,5	5,7	2,7	1,8	3,6	0,5	5,4	3,0	0,9
45.23.1 Straßenbau															
20 - 49	45,9	35,2	2,5	0,0	10,6	37,4	27,5	6,7	3,1	1,8	4,1	0,8	4,8	2,8	1,0
50 - 99	50,3	35,9	3,4	0,5	13,9	37,3	27,3	6,8	3,3	1,7	2,6	0,6	4,5	3,4	1,0
100 - 249	52,6	33,0	3,3	0,6	19,1	31,2	22,9	5,6	2,7	1,6	3,4	0,6	5,1	3,0	0,8
250 - 499	53,9	30,1	4,1	0,8	23,0	30,9	23,1	5,7	2,1	1,8	3,1	0,6	4,8	4,2	0,7
500 und mehr	56,2	29,1	2,5	1,1	26,0	26,6	19,4	4,7	2,5	1,9	4,3	0,3	6,4	2,0	0,9
Insgesamt	52,3	32,4	3,1	0,7	19,3	31,9	23,5	5,8	2,7	1,7	3,6	0,5	5,3	2,9	0,9
45.24 Wasserbau															
Insgesamt	41,4	24,1	4,0	-	17,3	29,4	21,2	5,3	3,0	4,5	8,5	0,6	6,6	4,1	0,6
45.25 Spezialbau und sonstiger Tiefbau															
20 - 49	39,5	27,5	2,7	0,2	11,8	41,1	30,3	7,4	3,5	1,9	4,5	0,8	6,0	3,8	1,0
50 - 99	43,5	26,2	2,4	0,3	16,9	38,3	28,0	7,0	3,4	1,8	3,9	0,6	5,6	3,2	0,9
100 - 249	46,2	22,3	2,3	0,7	23,2	34,7	25,7	6,1	2,9	2,8	3,3	0,6	5,2	3,0	0,9
250 und mehr	50,4	20,8	2,6	1,5	28,1	29,2	22,0	5,2	2,0	3,2	4,8	0,7	7,7	3,8	0,6
Insgesamt	44,9	24,2	2,5	0,7	20,0	35,8	26,5	6,4	2,9	2,4	4,1	0,7	6,1	3,5	0,9
45.3 / 45.4 / 45.5 Bauinstallation und sonstiges Baugewerbe															
20 - 49	46,4	36,5	1,1	1,3	8,6	37,8	30,0	6,6	1,2	0,6	2,2	0,7	5,3	1,5	0,8
50 - 99	51,9	36,5	1,0	1,7	13,7	35,1	28,1	6,0	1,0	0,8	2,0	0,5	5,6	1,4	0,8
100 - 249	53,4	30,6	0,9	1,1	21,7	34,2	27,3	5,8	1,0	0,8	1,6	0,5	5,7	1,2	0,7
250 - 499	52,6	32,7	1,0	1,7	18,2	37,1	29,6	6,3	1,2	0,6	2,0	0,5	6,2	1,6	0,7
500 - 999	55,1	32,3	0,7	3,8	19,0	29,5	23,8	4,8	0,9	3,0	1,5	0,3	7,7	1,9	0,8
1 000 und mehr	67,5	24,6	0,7	0,0	42,9	33,8	25,7	5,5	2,6	1,6	2,2	0,1	6,0	2,0	1,4
Insgesamt	50,5	34,6	1,0	1,4	14,6	36,1	28,7	6,2	1,2	0,8	2,1	0,6	5,6	1,5	0,8
45.3 Bauinstallation															
20 - 49	48,7	39,8	1,0	1,4	7,6	35,2	28,5	6,1	0,6	0,5	2,0	0,7	5,1	1,4	0,7
50 - 99	53,8	39,1	1,0	2,0	12,8	33,3	27,0	5,7	0,6	0,9	1,9	0,5	5,5	1,4	0,8
100 - 249	55,1	32,3	0,9	1,0	21,9	32,6	26,3	5,5	0,7	0,8	1,6	0,5	5,6	1,2	0,7
250 - 499	55,4	35,2	0,9	2,1	18,1	35,4	28,5	6,0	0,9	0,5	1,9	0,5	5,7	1,5	0,7
500 und mehr	63,9	28,3	0,8	1,2	34,4	31,7	24,6	5,1	2,0	2,2	1,9	0,2	6,5	2,0	1,2
Insgesamt	53,2	36,6	0,9	1,5	15,1	33,9	27,3	5,8	0,8	0,9	1,9	0,5	5,5	1,4	0,8
45.31 Elektroinstallation															
20 - 49	46,3	36,0	1,0	2,5	7,7	36,9	30,0	6,5	0,4	0,5	2,1	0,8	4,9	1,5	0,7
50 - 99	51,1	37,4	1,0	2,9	10,8	35,0	28,7	5,8	0,4	0,5	2,0	0,6	6,0	1,5	0,9
100 - 249	53,9	33,3	1,0	1,5	19,0	33,4	27,3	5,6	0,5	0,8	1,5	0,5	5,7	1,4	0,7
250 und mehr	57,1	38,5	0,9	4,6	14,0	32,6	26,7	5,5	0,5	2,0	1,5	0,5	6,0	1,8	0,6
Insgesamt	50,5	36,3	1,0	2,8	11,5	35,1	28,7	6,0	0,4	0,8	1,9	0,6	5,5	1,5	0,7

1) Ohne Umsatzsteuer (Vorsteuer).

2) Zu Anschaffungskosten.

3) Vorbereitende Baustellenarbeiten, Hoch- und Tiefbau: Kosten für Fremd- und Nachunternehmerleistungen.

10 Ausgewählte Kosten (Anteil am Bruttoproduktionswert) 2001
Nach Beschäftigtengrößenklassen

Prozent

Beschäftigte von... bis...	Materialverbrauch, Einsatz an Handelsware zu Anschaffungskosten, Kosten für Lohnarbeiten ¹⁾				Personalkosten				Kosten für sonst. ind./ handw. Dienst- lei- stungen	Mieten und Pachten	Kosten- steuern	sonsti- ge Ko- sten	Ab- schrei- bungen	Fremd- kapital- zinsen	
	insge- samt	Materialverbrauch		Einsatz an Han- dels- ware ²⁾	Kosten für Lohn- arbei- ten ³⁾	insge- samt	Brutto- lohn- und -gehalt- summe	Sozialkosten							
		insge- samt	darunter Energie- ver- brauch					gesetz- liche							son- stige
45.32 Dämmung gegen Kälte, Wärme, Schall und Erschütterung															
20 - 49	50,0	29,3	1,0	0,2	20,6	34,1	26,3	6,1	1,7	0,5	1,9	0,5	6,1	1,1	0,9
50 - 99	52,3	25,7	0,8	0,1	26,6	34,6	26,0	6,1	2,6	0,3	1,4	0,4	8,0	1,1	0,6
100 und mehr	60,4	24,9	0,4	0,1	35,3	32,9	24,4	5,4	3,1	0,6	2,2	0,2	6,2	1,1	0,6
Insgesamt	55,9	26,4	0,6	0,1	29,4	33,6	25,3	5,7	2,6	0,5	2,0	0,3	6,4	1,1	0,7
45.33 Klempnerei, Gas-, Wasser-, Heizungs- und Lüftungsinstallation															
20 - 49	50,1	43,3	1,0	0,8	5,9	34,2	27,7	5,9	0,5	0,6	2,0	0,6	5,1	1,3	0,7
50 - 99	55,9	42,5	0,9	1,4	12,0	31,9	25,8	5,6	0,5	1,1	1,8	0,5	4,9	1,2	0,9
100 - 249	56,6	34,1	0,8	0,6	21,9	31,7	25,7	5,5	0,6	0,8	1,5	0,4	5,4	1,0	0,7
250 und mehr	75,0	32,1	0,8	0,1	42,8	27,6	22,5	4,4	0,7	0,2	1,6	0,1	4,3	1,1	0,7
Insgesamt	55,2	40,4	0,9	0,8	13,9	32,5	26,4	5,6	0,6	0,7	1,8	0,5	5,0	1,2	0,7
45.33.1 Klempnerei, Gas- und Wasserinstallation															
20 - 49	45,1	40,0	1,0	0,4	4,6	35,8	29,1	6,2	0,5	0,7	2,3	0,5	5,1	1,3	0,8
50 - 99	54,0	39,9	0,9	0,6	13,4	33,8	27,4	6,0	0,4	0,5	2,2	0,5	5,1	1,5	1,1
100 und mehr	53,6	36,9	1,2	0,3	16,5	37,1	30,1	6,5	0,5	1,3	2,6	0,4	7,1	1,5	0,7
Insgesamt	48,1	39,7	1,0	0,5	8,0	35,4	28,8	6,2	0,5	0,7	2,3	0,5	5,3	1,4	0,9
45.33.2 Installation von Heizungs-, Lüftungs-, Klima- und gesundheitstechnischen Anlagen															
20 - 49	52,4	44,9	1,0	0,9	6,6	33,4	27,1	5,8	0,5	0,5	1,9	0,7	5,1	1,3	0,6
50 - 99	56,6	43,4	0,9	1,7	11,6	31,2	25,3	5,4	0,5	1,3	1,7	0,4	4,8	1,2	0,8
100 - 249	57,8	33,8	0,7	0,7	23,4	31,1	25,1	5,3	0,6	0,7	1,3	0,4	5,3	0,9	0,7
250 und mehr	74,7	31,7	0,8	0,1	42,9	27,0	22,0	4,3	0,7	0,1	1,4	0,1	4,0	1,0	0,7
Insgesamt	57,5	40,7	0,9	0,9	15,9	31,6	25,6	5,4	0,6	0,7	1,7	0,5	4,9	1,2	0,7
45.34 Sonstige Bauinstallation															
20 - 49	48,5	41,6	1,4	1,1	5,8	35,8	29,2	5,9	0,6	0,8	2,1	0,5	6,2	2,4	1,0
50 - 99	56,9	33,3	1,7	5,4	18,1	33,2	27,2	5,5	0,5	2,9	1,9	0,6	5,8	2,4	0,5
100 und mehr	47,7	19,6	1,2	0,0	28,2	39,9	30,3	6,7	2,8	4,2	2,7	0,3	8,9	3,5	2,3
Insgesamt	48,7	23,5	1,3	0,7	24,6	38,8	29,9	6,5	2,4	3,6	2,6	0,4	8,3	3,3	2,0
45.4 Sonstiges Baugewerbe															
20 - 49	42,6	30,9	1,2	1,2	10,5	42,6	32,7	7,6	2,3	0,7	2,5	0,7	5,7	1,7	0,9
50 - 99	46,2	28,8	1,2	0,8	16,6	40,4	31,2	7,0	2,2	0,7	2,6	0,6	5,6	1,5	0,8
100 - 249	46,5	23,9	1,0	1,8	20,7	40,5	31,2	7,0	2,3	0,7	1,8	0,7	6,2	1,4	0,9
250 und mehr	36,7	17,6	1,1	2,8	16,3	44,8	35,0	7,7	2,1	0,9	2,6	0,3	9,5	1,8	0,9
Insgesamt	43,4	29,1	1,2	1,3	13,1	42,0	32,4	7,4	2,3	0,7	2,5	0,7	5,9	1,6	0,9
45.41 Stuckateurgewerbe, Gipserei und Verputzerei															
20 - 49	38,0	23,8	1,2	0,4	13,8	46,7	35,3	8,3	3,1	0,5	2,0	0,7	5,2	1,6	0,9
50 - 99	47,6	22,2	1,0	0,2	25,1	37,2	28,0	6,6	2,7	0,8	2,0	0,7	5,2	2,0	0,9
100 und mehr	59,1	27,9	0,8	0,0	31,2	38,7	30,1	6,5	2,2	0,4	1,9	1,2	4,1	1,1	0,8
Insgesamt	42,9	23,8	1,1	0,3	18,8	43,1	32,7	7,6	2,9	0,6	2,0	0,7	5,1	1,6	0,9
45.42 Bautischlerei															
20 - 49	50,4	41,1	1,2	0,8	8,5	34,0	27,0	6,0	1,0	1,0	2,9	0,6	5,7	2,0	1,1
50 und mehr	50,7	38,0	1,1	1,9	10,8	31,1	25,4	5,1	0,6	1,0	2,7	0,4	5,2	1,8	0,7
Insgesamt	50,5	40,3	1,2	1,0	9,1	33,3	26,6	5,8	0,9	1,0	2,9	0,5	5,6	2,0	1,0
45.43 Fußboden-, Fliesen- und Plattenlegerei, Raumausrüstung															
20 - 49	50,8	36,5	1,3	2,8	11,4	36,7	28,0	6,5	2,2	0,6	2,4	0,6	5,8	1,6	1,0
50 - 99	55,4	40,4	1,4	0,9	14,1	32,2	25,0	5,6	1,6	0,5	1,9	0,8	5,6	1,1	0,9
100 und mehr	45,1	21,0	0,8	7,4	16,7	26,9	21,3	4,5	1,0	0,8	2,4	0,2	8,0	1,2	1,2
Insgesamt	50,7	34,9	1,2	3,2	12,6	34,5	26,5	6,1	1,9	0,6	2,3	0,6	6,1	1,4	1,0
45.44 Maler- und Glasergewerbe															
20 - 49	35,0	25,0	1,1	0,6	9,4	49,3	37,9	8,8	2,7	0,6	2,5	0,7	5,7	1,6	0,9
50 - 99	40,3	22,7	1,2	0,5	17,1	47,9	36,8	8,3	2,8	0,6	2,9	0,6	6,0	1,3	0,9
100 und mehr	39,9	21,8	1,2	0,8	17,4	49,2	37,5	8,5	3,2	0,9	2,2	0,7	7,4	1,8	0,7
Insgesamt	37,0	23,9	1,2	0,6	12,5	49,0	37,6	8,6	2,8	0,7	2,5	0,7	6,1	1,6	0,8
45.45 Baugewerbe a.n.g.															
20 - 49	48,2	30,5	1,5	1,5	16,2	35,2	26,4	6,3	2,4	0,9	2,3	0,9	8,0	2,3	0,7
50 und mehr	44,5	20,6	1,1	0,1	23,8	43,2	34,7	7,7	0,9	0,6	1,5	0,7	7,1	1,5	1,1
Insgesamt	46,3	25,3	1,3	0,7	20,2	39,4	30,7	7,0	1,6	0,8	1,9	0,7	7,5	1,9	0,9
45.5 Vermietung von Baumaschinen und -geräten mit Bedienungspersonal															
Insgesamt	21,6	15,5	3,8	0,1	6,0	34,0	27,4	6,1	0,5	1,9	6,9	1,4	14,2	19,1	5,3

1) Ohne Umsatzsteuer (Vorsteuer).

2) Zu Anschaffungskosten.

3) Vorbereitende Baustellenarbeiten, Hoch- und Tiefbau: Kosten für Fremd- und Nachunternehmerleistungen.

**Jahresbauleistung und sonstige Umsätze 2001
nach Beschäftigtengrößenklassen und Wirtschaftszweigen**

Lfd. Nr.	Beschäftigte von... bis...	Unternehmen	Jahresbauleistung					Zu- (+) bzw. Abnahme (-) (Sp. 5 - 4) (Sp. 5 - 4)
			Jahresbauleistung					
			abgerechnete Bauleistungen		Bestand an Bauten			
			insgesamt	darunter Umsatzerlöse aus eigener Nachunternehmer-tätigkeit	Anfang	Ende		
					des Geschäftsjahres			
Anzahl		1 000 EUR						
1	2	3	4	5	6			
45.1 / 45.2 Vorbereitende Bau								
1	20 - 49	6 348	16 494 899	500 255	3 542 403	3 444 985	- 97 418	
2	50 - 99	1 769	12 416 683	272 733	3 853 420	3 759 455	- 93 965	
3	100 - 249	778	13 185 688	419 069	5 179 871	5 241 681	+ 61 810	
4	250 - 499	139	7 129 322	411 905	3 318 899	3 035 798	- 283 101	
5	500 - 999	46	4 373 600	155 225	2 214 047	2 319 352	+ 105 305	
6	1 000 und mehr	25	11 521 145	207 567	7 100 141	8 097 956	+ 997 815	
7	Insgesamt	9 105	65 121 337	1 966 754	25 208 780	25 899 227	+ 690 447	
45.1 Vorbereitende								
8	20 - 49	214	643 874	19 417	106 490	91 801	- 14 689	
9	50 - 99	39	230 783	491	74 832	80 038	+ 5 206	
10	100 - 249	22	244 931	18 135	71 224	73 797	+ 2 573	
11	250 und mehr	11	932 578	4 850	73 912	71 559	- 2 353	
12	Insgesamt	286	2 052 165	42 893	326 457	317 194	- 9 263	
45.11 Abbruch-, Spreng- und Ent								
13	Insgesamt	277	2 004 455	42 106	317 708	312 064	- 5 643	
45.12 Test- und								
14	Insgesamt	9	47 710	787	8 750	5 130	- 3 619	
45.2 Hoch- und								
15	20 - 49	6 134	15 851 025	480 838	3 435 914	3 353 185	- 82 729	
16	50 - 99	1 730	12 185 901	272 242	3 778 588	3 679 417	- 99 171	
17	100 - 249	756	12 940 757	400 934	5 108 646	5 167 883	+ 59 237	
18	250 - 499	134	6 920 671	407 055	3 250 506	2 972 268	- 278 238	
19	500 und mehr	65	15 170 819	362 793	9 308 669	10 409 279	+ 1 100 610	
20	Insgesamt	8 819	63 069 171	1 923 861	24 882 323	25 582 033	+ 699 709	
45.21 Hochbau, Brücken-								
21	20 - 49	3 672	9 592 325	201 717	2 447 772	2 359 935	- 87 838	
22	50 - 99	1 051	7 542 202	175 761	2 532 823	2 447 435	- 85 387	
23	100 - 249	462	8 129 872	180 706	3 390 780	3 444 711	+ 53 931	
24	250 - 499	83	4 945 838	348 983	2 385 054	2 148 448	- 236 606	
25	500 und mehr	34	11 153 800	122 757	7 470 081	8 433 001	+ 962 920	
26	Insgesamt	5 302	41 364 037	1 029 923	18 226 509	18 833 529	+ 607 020	
45.21.1 Hoch- und Tiefbau ohne								
27	20 - 49	601	1 486 033	39 920	346 428	327 176	- 19 252	
28	50 - 99	311	2 110 092	96 923	741 013	749 147	+ 8 135	
29	100 - 249	226	3 809 324	67 634	1 662 203	1 603 130	- 59 073	
30	250 - 499	46	2 579 607	274 836	1 076 101	1 063 843	- 12 258	
31	500 - 999	19	2 242 156	106 775	1 356 801	1 307 619	- 49 182	
32	1 000 und mehr	9	7 953 190	15 982	5 674 673	6 584 476	+ 909 802	
33	Insgesamt	1 211	20 180 401	602 070	10 857 219	11 635 391	+ 778 172	
45.21.2 Hochbau								
34	20 - 49	2 603	6 795 875	43 952	1 842 716	1 765 042	- 77 673	
35	50 - 99	560	4 190 560	57 686	1 493 183	1 375 715	- 117 469	
36	100 - 249	155	2 989 984	64 860	1 225 905	1 368 895	+ 142 990	
38	250 und mehr	27	2 101 899	48 819	1 110 783	1 167 125	+ 56 342	
39	Insgesamt	3 345	16 078 318	215 318	5 672 587	5 676 776	+ 4 190	
45.21.3 / 45.21.4 / 45.21.5								
40	20 - 49	29	110 266	7 639	11 470	14 796	+ 3 326	
41	50 - 99	10	104 755	2 498	15 833	14 756	- 1 077	
42	100 und mehr	14	718 633	18 517	284 470	329 775	+ 45 305	
43	Insgesamt	53	933 654	28 654	311 773	359 326	+ 47 553	
45.21.6 / 45.21.7 Brücken- und								
44	20 - 49	439	1 200 151	110 205	247 158	252 921	+ 5 762	
45	50 - 99	170	1 136 795	18 654	282 793	307 817	+ 25 024	
46	100 - 249	70	1 023 719	29 694	391 294	371 738	- 19 556	
47	250 und mehr	14	810 997	25 327	463 685	229 560	- 234 125	
48	Insgesamt	693	4 171 662	183 881	1 384 931	1 162 036	- 222 895	
45.22 Dachdeckerei,								
49	20 - 49	1 123	2 620 315	65 603	381 595	375 506	- 6 089	
50	50 - 99	119	787 369	43 043	178 997	170 800	- 8 198	
51	100 und mehr	23	583 509	48 285	146 889	146 834	- 56	
52	Insgesamt	1 265	3 991 192	156 931	707 482	693 139	- 14 343	

1) Ohne Umsatzsteuer.

Umsatz und sonstige Umsätze ¹⁾								Lfd. Nr.
Selbsterstellte Bauleistungen	Sonstige Umsätze					insgesamt (Sp. 8+9+10+11)		
	insgesamt (Sp. 2 +/- 6 + 7)	aus sonstigen eigenen Erzeugnissen	aus Handelsware	aus sonstigen nichtindustriellen / nichthandwerklichen Tätigkeiten				
				insgesamt	darunter aus Wohnungs- vermietung			
1 000 EUR								
7	8	9	10	11	12	13		
stellenarbeiten, Hoch- und Tiefbau								
21 717	16 419 198	84 680	69 976	88 218	28 946	16 662 072	1	
16 360	12 339 079	115 023	63 953	88 356	13 051	12 606 410	2	
34 707	13 282 205	274 093	75 347	171 472	23 987	13 803 117	3	
7 393	6 853 614	169 418	22 425	77 167	6 193	7 122 624	4	
7 525	4 486 430	280 788	142 325	80 960	11 111	4 990 503	5	
8 732	12 527 692	327 057	37 059	136 638	25 021	13 028 446	6	
96 434	65 908 218	1 251 058	411 084	642 812	108 309	68 213 172	7	
Baustellenarbeiten								
514	629 700	11 022	4 391	6 275	73	651 387	8	
67	236 056	1 222	545	12 237	182	250 060	9	
1 619	249 123	20 496	5 455	11 283	72	286 356	10	
788	931 013	15 173	-	14 788	4 023	960 974	11	
2 989	2 045 892	47 912	10 391	44 583	4 351	2 148 778	12	
trümmerungsgewerbe, Erdbewegungsarbeiten								
2 989	2 001 801	44 607	9 806	44 273	4 346	2 100 487	13	
Suchbohrung								
-	44 090	3 306	585	310	5	48 291	14	
Tiefbau								
21 203	15 789 499	73 658	65 585	81 943	28 873	16 010 685	15	
16 293	12 103 023	113 801	63 408	76 119	12 868	12 356 350	16	
33 088	13 033 082	253 597	69 891	160 190	23 915	13 516 760	17	
7 314	6 649 746	161 543	22 425	77 158	6 193	6 910 872	18	
15 548	16 286 977	600 546	179 384	202 820	32 109	17 269 727	19	
93 445	63 862 326	1 203 146	400 693	598 230	103 958	66 064 394	20	
und Tunnelbau u.Ä.								
17 528	9 522 015	38 919	41 446	53 839	26 504	9 656 219	21	
12 786	7 469 601	48 074	36 855	44 414	10 052	7 598 944	22	
30 314	8 214 118	121 836	27 028	77 229	19 589	8 440 211	23	
6 541	4 715 772	48 963	5 206	43 979	4 378	4 813 920	24	
10 869	12 127 588	271 291	64 899	143 527	30 560	12 607 306	25	
78 038	42 049 094	529 084	175 435	362 987	91 084	43 116 600	26	
ausgeprägten Schwerpunkt								
2 785	1 469 565	5 540	1 007	18 064	4 287	1 494 176	27	
6 182	2 124 408	23 468	7 593	11 787	1 676	2 167 257	28	
16 875	3 767 126	71 206	22 009	24 387	4 363	3 884 728	29	
829	2 568 178	25 010	1 052	17 649	1 088	2 611 888	30	
5 415	2 198 390	31 023	55 100	52 374	9 648	2 336 887	31	
1 319	8 864 312	217 389	9 662	80 115	18 487	9 171 478	32	
33 405	20 991 979	373 636	96 423	204 376	39 549	21 666 414	33	
(ohne Fertigteilbau)								
13 724	6 731 926	20 821	38 387	33 816	22 039	6 824 951	34	
5 106	4 078 198	17 764	27 833	23 641	7 865	4 147 435	35	
12 006	3 144 980	36 803	4 370	41 589	13 084	3 227 742	36	
6 924	2 165 165	29 714	3 578	28 328	5 148	2 226 785	38	
37 761	16 120 269	105 102	74 168	127 374	48 135	16 426 913	39	
Fertigteilbau im Hochbau								
893	114 485	389	703	126	26	115 703	40	
-	103 678	178	51	1 351	-	105 258	41	
3 673	767 611	18 596	111	5 416	949	791 734	42	
4 566	985 774	19 163	865	6 893	975	1 012 694	43	
Tunnelbau u.Ä., Kabelleitungstiefbau								
125	1 206 039	12 169	1 349	1 833	153	1 221 389	44	
1 498	1 163 317	6 664	1 379	7 635	512	1 178 995	45	
155	1 004 318	7 159	538	7 678	1 193	1 019 692	46	
527	577 399	5 191	714	7 199	567	590 502	47	
2 305	3 951 073	31 183	3 979	24 344	2 425	4 010 579	48	
Abdichtung und Zimmerei								
3 169	2 617 395	9 833	16 911	8 081	1 104	2 652 220	49	
1 983	781 154	2 675	8 842	3 949	1 324	796 621	50	
118	583 571	12 253	6 925	1 444	149	604 192	51	
5 270	3 982 120	24 761	32 678	13 474	2 577	4 053 033	52	

Lfd. Nr.	Beschäftigte von... bis...	Unternehmen	Jahresbauleis					
			Jahresbauleistung					
			abgerechnete Bauleistungen			Bestand an Bauten		
			insgesamt	darunter Umsatzerlöse aus eigener Nachunternehmer- tätigkeit	Anfang	Ende	Zu- (+) bzw. Abnahme (-) (Sp. 5 - 4)	
Anzahl	1 000 EUR							
1	2	3	4	5	6			
							45.22.1	
53	20 - 49	698	1 616 578	37 756	202 659	192 375	- 10 284	
54	50 - 99	71	482 571	30 607	116 258	99 904	- 16 354	
55	100 und mehr	8	147 894	34 941	51 270	65 631	+ 14 361	
56	Insgesamt	777	2 247 042	103 305	370 186	357 909	- 12 277	
							45.22.2 Abdichtung gegen	
57	20 - 49	61	155 966	1 395	29 743	26 160	- 3 583	
58	50 - 99	18	142 074	11 775	26 550	35 144	+ 8 594	
59	100 und mehr	7	163 400	13 343	38 815	31 174	- 7 641	
60	Insgesamt	86	461 440	26 514	95 108	92 478	- 2 630	
							45.22.3 Zimmerei und	
61	20 - 49	364	847 771	26 451	149 194	156 971	+ 7 777	
62	50 - 99	30	162 724	661	36 190	35 752	- 438	
63	100 und mehr	8	272 214	-	56 804	50 029	- 6 775	
64	Insgesamt	402	1 282 709	27 112	242 188	242 752	+ 564	
							45.23 Straßenbau und	
65	20 - 49	580	1 623 509	82 957	260 182	273 548	+ 13 366	
66	50 - 99	277	1 957 996	29 447	545 897	528 663	- 17 234	
67	100 - 249	149	2 459 062	132 008	899 401	894 593	- 4 807	
68	250 - 499	36	1 471 058	49 004	765 117	713 513	- 51 603	
69	500 und mehr	19	2 736 195	238 983	1 058 310	1 075 085	+ 16 774	
70	Insgesamt	1 060	10 247 820	532 400	3 528 908	3 485 403	- 43 505	
							45.23.1 Stra	
71	20 - 49	545	1 513 619	72 014	253 125	265 297	+ 12 173	
72	50 - 99	258	1 805 367	27 138	517 655	474 901	- 42 753	
73	100 - 249	135	2 205 573	120 680	774 284	773 396	- 888	
74	250 - 499	34	1 378 383	47 235	711 983	681 076	- 30 907	
75	500 und mehr	17	2 583 749	224 659	1 048 820	1 058 296	+ 9 476	
76	Insgesamt	988	9 486 690	491 726	3 305 867	3 252 967	- 52 900	
							45.24 Was	
77	Insgesamt	17	226 963	4 023	41 477	55 179	+ 13 702	
							45.25 Spezialbau und	
78	20 - 49	750	1 962 481	126 538	341 930	336 175	- 5 754	
79	50 - 99	279	1 840 046	23 991	509 922	521 654	+ 11 732	
80	100 - 249	124	1 892 874	39 935	691 777	694 614	+ 2 838	
81	250 und mehr	22	1 543 759	10 120	834 320	962 339	+ 128 020	
82	Insgesamt	1 175	7 239 160	200 584	2 377 948	2 514 783	+ 136 835	

1) Ohne Umsatzsteuer.

Umsatz und sonstige Umsätze ¹⁾								Lfd. Nr.
Selbsterstellte Bauleistungen	insgesamt (Sp. 2 +/- 6 + 7)	Sonstige Umsätze				insgesamt (Sp. 8+9+10+11)		
		aus sonstigen eigenen Erzeugnissen	aus Handelsware	aus sonstigen nichtindustriellen / nichthandwerklichen Tätigkeiten				
				insgesamt	darunter aus Wohnungs- vermietung			
1 000 EUR								
7	8	9	10	11	12	13		
Dachdeckerei								
1 569	1 607 863	3 448	3 160	5 578	642	1 620 049	53	
1 401	467 618	1 663	3 105	2 223	280	474 609	54	
-	162 255	1 851	468	274	87	164 848	55	
2 970	2 237 736	6 962	6 733	8 075	1 009	2 259 506	56	
Wasser und Feuchtigkeit								
18	152 401	2 079	191	1 922	425	156 594	57	
-	150 668	22	307	92	18	151 089	58	
-	155 759	599	1 516	72	41	157 946	59	
18	458 829	2 701	2 015	2 085	484	465 629	60	
Ingenieurholzbau								
1 582	857 130	4 306	13 560	580	38	875 576	61	
583	162 868	990	5 430	1 634	1 026	170 923	62	
118	265 557	9 803	4 940	1 098	20	281 399	63	
2 282	1 285 556	15 098	23 931	3 313	1 084	1 327 898	64	
Eisenbahnoberbau								
22	1 636 897	12 775	976	6 972	431	1 657 619	65	
472	1 941 233	33 434	11 001	10 695	972	1 996 363	66	
2 390	2 456 645	84 238	15 600	40 766	889	2 597 248	67	
369	1 419 824	67 777	16 490	8 274	348	1 512 365	68	
1 571	2 754 541	154 193	70 048	30 723	758	3 009 504	69	
4 824	10 209 140	352 415	114 114	97 431	3 398	10 773 100	70	
ßenbau								
22	1 525 814	12 101	964	6 503	416	1 545 382	71	
471	1 763 084	33 347	11 001	9 351	765	1 816 783	72	
2 233	2 206 918	82 307	15 600	39 534	776	2 344 360	73	
314	1 347 789	67 777	16 490	8 274	348	1 440 330	74	
1 571	2 594 796	148 164	32 675	24 736	441	2 800 370	75	
4 611	9 438 401	343 696	76 730	88 398	2 747	9 947 225	76	
serbau								
168	240 833	44	-	1 249	1	242 125	77	
sonstiger Tiefbau								
484	1 957 210	12 131	6 253	12 995	834	1 988 589	78	
991	1 852 769	29 618	6 709	17 059	519	1 906 155	79	
266	1 895 978	45 542	20 523	40 779	3 288	2 002 822	80	
3 404	1 675 182	209 550	44 981	52 255	2 257	1 981 968	81	
5 145	7 381 139	296 841	78 466	123 089	6 899	7 879 535	82	

Kostenstrukturerhebung für das Jahr 2001

Jahreserhebung bei Unternehmen des Bauhaupt- und Ausbaugewerbes

Statistisches Bundesamt, Abt. IVC, 65180 Wiesbaden

Geschäftsleitung

Statistisches Bundesamt
Abteilung IVC
Gustav-Stresemann-Ring 11
65189 Wiesbaden

Bei Rückfragen erreichen Sie uns unter:
Telefon: 0611/75-2829 oder
0611/75-2429
Telefax: 0611/75-3963

Falls Anschrift oder Firmierung nicht mehr zutrifft, bitte berichtigen

Ansprechpartner bei Rückfragen (freiwillige Angabe)

Name:

Telefon:

Ort, Datum, Unterschrift

Bei Rückfragen bitte angeben

Unternehmensnummer

Wirtschaftszweig (WZ)
Siehe Anlage

Rücksendung bitte bis spätestens:

Zweck, Art und Umfang der Erhebung, Rechtsgrundlagen, Geheimhaltung, Hilfsmerkmale, laufende Nummern / Ordnungsnummern, Aufbewahrungszeitraum, Statistikregister sowie Ausfüllhinweise siehe Erläuterungen, die Bestandteil des Erhebungsvordrucks sind.

Rücksendung

Sollte der endgültige Jahresabschluss zu dem oben genannten Rücksendetermin noch nicht vorliegen, genügen vorläufige Werte aus den entsprechenden Konten oder sorgfältig geschätzte Angaben. Das zweite Exemplar der Erhebungsvordrucke ist für Ihre Akten bestimmt.

Es ist unbedingt erforderlich, bei den mit ■ gekennzeichneten Positionen die beigefügten Erläuterungen zu beachten.

Bitte geben Sie die in dieser Meldung verwendete Währung an

Es darf nur eine Währung verwendet werden.

DM oder EUR

--	--	--

I Allgemeine Fragen

1 **Geschäftsjahr**

vom:

bis:

2001

2 **Beteiligung an Arbeitsgemeinschaften**
(Nur für Bauhauptgewerbe – WZ 45.1 oder WZ 45.2)

War Ihr Unternehmen in diesem Geschäftsjahr an einer oder mehreren Arbeitsgemeinschaften in Form von Gesellschaften des bürgerlichen Rechts beteiligt ?

Ja

Nein

II Tätige Personen und geleistete Arbeitsstunden

Anzahl

1 **Tätige Inhaber/-innen, tätige Mitinhaber/-innen sowie unbezahlt mithelfende Familienangehörige Ende September 2001**

21

2 **Angestellte und Arbeiter/-innen, einschl. Auszubildende und Teilzeitbeschäftigte Ende September 2001**

22

darunter Auszubildende

23

Teilzeitbeschäftigte

24

Anzahl der Teilzeitbeschäftigten in Vollzeiteinheiten

26

Summe = (21 + 22)

25

3 **Anzahl der von den Lohn- und Gehaltsempfängern geleisteten Arbeitsstunden im Geschäftsjahr 2001**

27

7 III Gesamtleistung (ohne Umsatzsteuer) im Geschäftsjahr 2001

Wenn Ihr Unternehmen zu dem auf Seite 1 genannten Wirtschaftszweig (WZ) ...
 ...45.11.1 bis 45.25.6 gehört, dann machen Sie bitte auf dieser Seite nur in der linken Spalte Angaben.
 ...45.31.0 bis 45.50.0 gehört, dann machen Sie bitte auf dieser Seite nur in der rechten Spalte Angaben.

Bauhauptgewerbe **Ausbaugewerbe**
 WZ 45.11.1 bis WZ 45.31.0 bis
 WZ 45.25.6 WZ 45.50.0

8 1 Jahresbauleistung		volle DM oder Euro	
1.1	Summe der im Geschäftsjahr abgerechneten Bauleistungen	29	
9 1.2	Bestände an angefangenen und noch nicht abgerechneten Bauleistungen, teilfertigen und fertigen Arbeiten, einschl. fertiggestellter Bauten, die noch keinen Käufer gefunden haben		
1.2.1	am Anfang des Geschäftsjahres 2001	./.	30
1.2.2	am Ende des Geschäftsjahres 2001	+	31
1.3	Selbsterstellte Anlagen (nur Bauleistungen) vgl. auch 16		32
	Jahresbauleistung = (29 ./.	30 + 31 + 32)	33
	darunter Umsatzerlöse aus eigener Nachunternehmertätigkeit (Beziehen Sie bitte auch Umsatzerlöse ein, die aus sonstigen nicht nach den Positionen eines Leistungsverzeichnisses erbrachten Bauleistungen stammen)		34
10 2.1	Umsatz aus sonstigen eigenen Erzeugnissen und aus industriellen / handwerklichen Dienstleistungen		35
11 2.2	Umsatz aus eigenen Erzeugnissen sowie Wert der für Dritte geleisteten Lohnarbeiten und Erlöse für Reparaturen, Instandhaltungen, Installationen, Montagen u. ä. (einschl. Materialien)		35
2.2.1	darunter Wert der für Dritte geleisteten Lohnarbeiten und Erlöse für Reparaturen, Instandhaltungen, Installationen, Montagen u. ä. (einschl. Materialien) – Nur Tätigkeit als Nachunternehmer –		36
12 3	Umsatz aus Handelsware (vgl. auch 60)		37
13 4	Umsatz aus sonstigen nichtindustriellen / nichthandwerklichen Tätigkeiten		38
	darunter Umsatz aus Wohnungsvermietung		39
	Summe = (33 + 35 + 37 + 38)		40
	Gesamtumsatz = (35 + 37 + 38)		40
	darunter in Brandenburg, Mecklenburg-Vorpommern, Sachsen, Sachsen-Anhalt, Thüringen sowie im früheren Berlin-Ost erbracht		41
5.1	Bestände an unfertigen und fertigen Erzeugnissen aus sonstiger eigener Produktion		
14 5.1.1	am Anfang des Geschäftsjahres 2001	./.	42
15 5.1.2	am Ende des Geschäftsjahres 2001	+	43
5.2	Bestände an angefangenen und noch nicht abgerechneten Arbeiten sowie unfertigen und fertigen Erzeugnissen aus eigener Produktion		
14 5.2.1	am Anfang des Geschäftsjahres 2001	./.	42
15 5.2.2	am Ende des Geschäftsjahres 2001	+	43
	Bestandsveränderung = (43 ./.	42)	44
16 6.1	Selbsterstellte Maschinen (einschl. an Maschinen selbstdurchgeführter Großreparaturen) zu Herstellungskosten, soweit aktiviert, im Geschäftsjahr 2001		45
17 6.2	Selbsterstellte Anlagen (einschl. Gebäuden und selbstdurchgeführter Großreparaturen) zu Herstellungskosten, soweit aktiviert, im Geschäftsjahr 2001		45
	Gesamtleistung = (40 + ./.	44 + 45)	46

18	IV Baustoffe bzw. Rohstoffe und sonstige fremdbezogene Vorprodukte, Hilfs- und Betriebsstoffe im Geschäftsjahr 2001			volle DM oder Euro
Bewerten Sie bitte zu Anschaffungskosten, ohne Umsatzsteuer, die als Vorsteuer abzugsfähig ist. – Hierzu zählen alle Materialien, welche bearbeitet, verarbeitet und verbraucht werden, einschl. Fertigtellen, Energie, Büro- und Werbematerial sowie nicht aktivierter geringwertiger Wirtschaftsgüter, jedoch ohne Handelsware und ohne Kosten für Fremd- und Nachunternehmerleistungen.				
19	1 Bestände			
	1.1 am Anfang des Geschäftsjahres 2001	+	50	
	1.2 am Ende des Geschäftsjahres 2001	-./.	51	
19	2 Eingänge (Einkäufe)	+	52	
20	Verbrauch = (50 ./ 51 + 52)		53	
	darunter Energieverbrauch insgesamt			54
	Diesel, Benzin, Kohle, Heizöl			55
	Strom, Gas, Fernwärme und sonstiger Energieverbrauch			56
21	V Handelsware im Geschäftsjahr 2001			
Hierunter versteht man Waren, die unbearbeitet weiterverkauft werden. Bewerten Sie bitte zu Anschaffungskosten, ohne Umsatzsteuer, die als Vorsteuer abzugsfähig ist.				
1	Bestände			
	1.1 am Anfang des Geschäftsjahres 2001	+	57	
	1.2 am Ende des Geschäftsjahres 2001	-./.	58	
2	Eingänge (Einkäufe)	+	59	
	Einsatz (vgl. auch 37) = (57 ./ 58 + 59)		60	
VI	Kosten im Geschäftsjahr 2001			
Geben Sie Ihre Kosten bitte ohne Materialverbrauch und ohne Einsatz an Handelsware an. Bitte beachten Sie, dass alle Aufwendungen, die den nachstehenden Tatbeständen entsprechen, vollständig zugeordnet werden. Nicht zu melden sind Aufwendungen, die nicht unmittelbar aus der laufenden Produktion resultieren, und betriebsfremde Aufwendungen. Als Kosten sind die auf das Geschäftsjahr entfallenden Beträge anzugeben, nicht die in diesem Geschäftsjahr tatsächlich gezahlten. Daher dürfen Nachzahlungen für vorhergehende Jahre und Vorauszahlungen für spätere Jahre in den Zahlenangaben nicht enthalten sein. Wenn Kosten mit Umsatzsteuer belastet sind, die als Vorsteuer abzugsfähig ist, sind die Beträge ohne Umsatzsteuer anzugeben.				
22	1 Bruttogehälter und Bruttolöhne			
Summe der lohnsteuerpflichtigen Bruttobezüge ohne Beiträge zu den Sozialkassen des Baugewerbes, ohne Winterbauumlage, ohne gezahltes Vorruhestandsgeld und ohne Arbeitgeberanteile zur Kranken-, Pflege-, Renten- und Arbeitslosenversicherung. (Rechnen Sie auch die Vergütungen für kaufm., techn. und gewerbl. Auszubildende hinzu.)				
			61	
2	Sozialkosten			
23	2.1 Gesetzlich vorgeschriebene Sozialkosten			
(nur Arbeitgeberanteile zur Kranken-, Pflege-, Renten- und Arbeitslosenversicherung, Berufsgenossenschaftsbeiträge u.ä., einschl. Winterbauumlage, ohne Beiträge zu den Sozialkassen des Baugewerbes)				
			62	
24	2.2 Sonstige Sozialkosten			
(z.B. Beihilfen und Zuschüsse im Krankheitsfalle, Aufwendungen für die betriebliche Altersversorgung, Beiträge zur Aus- und Fortbildung; einschl. Beiträgen zu den Sozialkassen des Baugewerbes abzgl. Rückerstattungen, sofern sie sich nicht auf Vorruhestandszahlungen beziehen)				
			63	
25	3 Kosten für Fremd- und Nachunternehmerleistungen bzw. Kosten für durch andere Unternehmen ausgeführte Lohnarbeiten (auswärtige Bearbeitung)			
			64	
	darunter aus dem Ausland zugekaufte Nachunternehmerleistungen			65
4	4 Kosten für Reparaturen, Instandhaltungen, Installationen, Montagen u.ä. (nur fremde Leistungen)			
			66	

		volle DM oder Euro	
5	Mieten und Pachten (z.B. gemietete und gepachtete Produktionsmaschinen, Datenverarbeitungsanlagen, Fahrzeuge, Fabrikations- und Lagerräume, einschl. Kosten für Leasing, jedoch ohne kalkulatorische Mieten)	67	
26	darunter Kosten für langfristig gemietete und mit Operating-Leasing beschaffte Produktionsanlagen		68
27	6 Sonstige Kosten (z. B. Werbe- und Vertreterkosten, Reisekosten, Provisionen, Lizenzgebühren, Ausgangsfrachten und sonstige Kosten für den Abtransport von Gütern durch fremde Unternehmen, Porto- und Postgebühren, Ausgaben für durch Dritte durchgeführte Beförderung der Lohn- und Gehaltsempfänger zwischen Wohnsitz und Arbeitsplatz, Versicherungsbeiträge, Prüfungs-, Beratungs- und Rechtskosten, Bankspesen, Beiträge zur Industrie- und Handelskammer, zur Handwerkskammer, zu Wirtschaftsverbänden, jedoch ohne Kosten für Büro- und Werbematerial sowie Energieverbrauch [gehört zu Position IV], ohne kalkulatorische Kosten). Nicht anzugeben sind Aufwendungen, die nicht unmittelbar aus der laufenden Produktion resultieren und betriebsfremde Aufwendungen.	70	
	darunter gezahlte Versicherungsbeiträge		71
28	7 Steuern sowie öffentliche Gebühren und Beiträge (z.B. Grundsteuer, Gewerbesteuer, Kraftfahrzeugsteuer; ohne Einkommen- und Körperschaftsteuer, ohne Lastenausgleichsabgaben, ohne Umsatzsteuer)	72	
29	8 Steuerliche Abschreibungen auf Sachanlagen (einschl. Abschreibungen auf die Substanz nach § 7 VI EStG)		
30	Die steuerlichen Abschreibungen sind ohne die in den Erläuterungen aufgeführten Sondervergünstigungen anzugeben.	73	
31	9 Fremdkapitalzinsen (ohne Bankspesen)	74	
	Summe = (61 bis 64 + 66 + 67 + 70 + 72 bis 74)	75	
32	VII Subventionen im Geschäftsjahr 2001		
1	Subventionen für die laufende Produktion	76	
	VIII Umsatzsteuer im Geschäftsjahr 2001		
33	1 Umsatzsteuer, die Kunden in Rechnung gestellt wurde	77	
33	2 Abzugsfähige Umsatzsteuer, die dem Unternehmen von seinen Lieferanten in Rechnung gestellt wurde, sowie Erwerbsteuer und abzugsfähige Einfuhrumsatzsteuer (Vorsteuer)	78	
34	darunter abzugsfähige Vorsteuer auf den Käufen von Sachanlagen		79
	IX Innerbetriebliche Forschung und Entwicklung im Geschäftsjahr 2001		
35	1 Gesamtaufwendungen für innerbetriebliche Forschung und Entwicklung	80	
36	2 Anzahl der für Forschung und Entwicklung eingesetzten Lohn- und Gehaltsempfänger	81	

Bemerkungen
(z.B. besondere Hinweise, falls außergewöhnliche Verhältnisse die Angaben beeinflusst haben)

Bitte nachfolgende Felder nicht ausfüllen

O	E	R	M
D	D	RF	D
Hz	Hz	T	T

Jahreserhebung bei Unternehmen des Baugewerbes

Kostenstrukturerhebung 2001

Erläuterungen zum Erhebungsvordruck

Zweck, Art und Umfang der Erhebung

Die Kostenstrukturerhebung im Baugewerbe wird jährlich als repräsentative Stichprobe bei höchstens 6 000 Unternehmen des Bauhaupt- und Ausbaugewerbes durchgeführt. Sie liefert wichtige Ergebnisse über die Kostenstruktur und die Wertschöpfung der Unternehmen des Baugewerbes. Die Ergebnisse bilden eine unverzichtbare Grundlage für die Volkswirtschaftliche Gesamtrechnung und sind eine wichtige Informationsquelle für die Unternehmen und Verbände. Als Teil der strukturellen Unternehmensstatistik der Europäischen Gemeinschaft dienen sie auch als Datenbasis für die Wirtschaftspolitik auf nationaler und internationaler Ebene.

Rechtsgrundlagen

- Verordnung (EG, Euratom) Nr. 58/97 des Rates vom 20. Dezember 1996 über die strukturelle Unternehmensstatistik (ABl. EG Nr. L 14 S. 1), geändert durch Verordnung (EG, Euratom) Nr. 410/98 des Rates vom 16. Februar 1998 (ABl. EG Nr. L 52 S. 1).
- Gesetz über die Statistik im Produzierenden Gewerbe (ProdGewG) in der Fassung der Bekanntmachung vom 30. Mai 1980 (BGBl. I S. 641), zuletzt geändert durch Artikel 5 Nr. 1 des Gesetzes vom 19. Dezember 2000 (BGBl. I S. 1765),
- Verordnung zur Aussetzung von Erhebungsmerkmalen nach dem Gesetz über die Statistik im Produzierenden Gewerbe (ProdGewStatGaussV) vom 17. Juli 1998 (BGBl. I S. 1893),
- Bundesstatistikgesetz (BStatG) vom 22. Januar 1987 (BGBl. I S. 462, 565), zuletzt geändert durch Artikel 3 Abs. 18 des Gesetzes vom 21. Dezember 2000 (BGBl. I S. 1857).

Erhoben werden die Tatbestände zu § 5 Buchstabe A Ziff. II ProdGewG, Anhang 4 Abschnitt 4 der Verordnung (EG, Euratom) Nr. 58/97.

Die Auskunftspflicht ergibt sich aus § 9 ProdGewG und Artikel 6, Abs. 2 Verordnung (EG, Euratom) Nr. 58/97 in Verbindung mit §§ 15, 18, 26 Abs. 4 Satz 1 BStatG. Hiernach sind die Inhaber oder Leiter der Unternehmen auskunftspflichtig. Gemäß § 15 Abs. 6 BStatG haben Widerspruch und Anfechtungsklage gegen die Aufforderung zur Auskunftserteilung keine aufschiebende Wirkung.

Geheimhaltung

Die erhobenen Einzelangaben werden nach § 16 BStatG grundsätzlich geheimgehalten. Nur in ausdrücklich gesetzlich geregelten Ausnahmefällen dürfen Einzelangaben übermittelt werden. Nach § 47 des Gesetzes gegen Wettbewerbsbeschränkungen in der Fassung der Bekanntmachung vom 26. August 1998 (BGBl. I S. 2546), das zuletzt durch Artikel 7 des Gesetzes vom 10. November 2001 (BGBl. I S. 2992) geändert worden ist, werden der Monopolkommission für die Begutachtung der Entwicklung der Unternehmenskonzentration zusammengefasste Einzelangaben über die Vorhundertanteile der größten Unternehmensgruppen, Unternehmen, Betriebe oder fachlichen Teile von Unternehmen des jeweiligen Wirtschaftsbereichs übermittelt. Hierbei dürfen die zusammengefassten Einzelangaben nicht weniger als drei Einheiten betreffen und keine Rückschlüsse auf zusammengefasste Angaben von weniger als drei Einheiten ermöglichen.

Hilfsmerkmale, laufende Nummern/ Ordnungsnummern, Aufbewahrungszeitraum, Statistikregister

Name und Anschrift des Unternehmens, Name und Telefonnummer der für eventuelle Rückfragen zur Verfügung stehenden Person, Ort, Datum und die Unterschrift sowie die Angaben zu Abschnitt I „Allgemeine Fragen“ sind Hilfsmerkmale, die lediglich der technischen Durchführung der Erhebung dienen. Die Erhebungsbogen werden spätestens nach Abschluss der nächsten Erhebung vollständig vernichtet. Die verwendete Unternehmensnummer dient der Unterscheidung der in die Erhebung einbezogenen Unternehmen. Sie besteht aus einem Regionalschlüssel für das jeweilige Bundesland und aus einer laufenden, frei vergebenen Nummer. Hinzu kommen eine Nummer, die den wirtschaftlichen Schwerpunkt des Unternehmens darstellt sowie ein Schlüssel für die jeweilige Rechtsform des Unternehmens. Name und Anschrift des Unternehmens, die Unternehmensnummer, Wirtschaftszweig und Rechtsform werden zusammen mit den Angaben zu Umsatz und tätigen Personen zur Führung des Unternehmensregisters für statistische Verwendungszwecke (Statistikregister) verwendet. Rechtsgrundlagen hierfür sind § 13 BStatG und die Verordnung (EWG) Nr. 2186/93 des Rates vom 22. Juli 1993 über die innergemeinschaftliche Koordinierung des Aufbaus von Unternehmensregistern für statistische Verwendungszwecke (ABl. EG Nr. L 196 S. 1).

Nach § 8 Abs. 2 des Statistikregistergesetzes vom 16. Juni 1998 (BGBl. I S. 1300) werden zusätzlich zu den erhobenen Angaben, die Angaben zu Eintragungen in die Handwerksrolle aus dem Statistikregister übernommen.

Ausfüllhinweise

Die Meldung ist für das gesamte Unternehmen als rechtlich selbständige Einheit einschließlich aller produzierenden und nichtproduzierenden Teile abzugeben. Sie soll sich hinsichtlich der Bautätigkeit nur auf die Bautätigkeit im Inland erstrecken. Nicht einzubeziehen sind rechtlich selbständige Tochtergesellschaften sowie Zweigniederlassungen im Ausland.

An Arbeitsgemeinschaften beteiligte Unternehmen haben einschließlich ihrer Arge-Anteile zu melden. (Bitte beachten Sie die entsprechenden Zusatzerläuterungen!).

Berichtsjahr ist das Kalenderjahr. Deckt sich das Geschäftsjahr nicht mit dem Kalenderjahr, so ist das Geschäftsjahr zugrunde zu legen, das im Laufe des Jahres 2001 zu Ende ging.

Wenn keine Angabe in Betracht kommt, bitten wir, bei der entsprechenden Position einen Strich (-) einzusetzen.

Berichtskreisabgrenzung

Die Erhebung erstreckt sich auf Unternehmen des Bauhaupt- und Ausbaugewerbes. Als Unternehmen gilt die kleinste Einheit, die aus handels- und/oder steuerrechtlichen Gründen Bücher führt und bilanziert.

Rechtlich selbständige Tochtergesellschaften, Betriebsführungsgesellschaften usw. müssen getrennt berichten.

Die Meldung ist grundsätzlich für das gesamte Unternehmen einschl. aller produzierenden und nicht produzierenden Teile abzugeben. Die Angaben sollen sich hinsichtlich der Bautätigkeit nur auf die Bautätigkeit im Inland erstrecken. Zweigniederlassungen im Ausland sind nicht einzubeziehen. Zusammengefasste Meldungen für zwei oder mehrere rechtlich selbständige Unternehmen sind nicht zulässig.

Soweit die vorhandenen Unterlagen zur Beantwortung einzelner Fragen nicht ausreichen, genügen vorläufige Werte aus den entsprechenden Konten oder sorgfältig geschätzte Angaben.

I. Allgemeine Fragen

- 1** Siehe Seite 4 dieser Erläuterungen

II. Tätige Personen

2 Tätige Personen sind:

- tätige Inhaber und tätige Mitinhaber (nur von Personen-gesellschaften),
- unbezahlt mithelfende Familienangehörige, soweit sie mindestens 55 Stunden im Monat im Unternehmen tätig sind,
- Personen, die in einem Arbeitsverhältnis zum Unternehmen stehen (z. B. auch Vorstandsmitglieder, Direktoren, Volontäre, Praktikanten und Auszubildende),
- Arbeitskräfte, die von anderen Unternehmen gegen Entgelt zur Arbeitsleistung gem. dem Arbeitnehmerüberlassungsgesetz überlassen wurden.

Voll als tätige Personen zu zählen sind:

- Erkrankte, Urlauber, Personen, die lediglich Übungen bei der Bundeswehr ableisten, im Mutterschutz oder Erziehungsurlaub befindliche Personen und alle sonstigen vorübergehend Abwesenden,
- Streikende und von der Aussperrung Betroffene, solange das Arbeitsverhältnis nicht gelöst ist,
- Saison- und Aushilfsarbeiter, Teilzeitbeschäftigte, Kurzarbeiter, Schlechtwettergeldempfänger.

Nicht zu melden sind:

- Empfänger von Vorruhestandsgeld,
- ständig im Ausland tätige Personen (mindestens 1 Jahr),
- zum Grundwehrdienst bzw. Zivildienst Einberufene,
- Arbeitskräfte, die als Beauftragte anderer Unternehmen im meldenden Unternehmen Montage- oder Reparaturarbeiten durchführen,
- unbezahlt mithelfende Familienangehörige mit weniger als 55 Stunden im Monat,
- Strafgefangene.

- 3** Zu den Angestellten zählen auch Gesellschafter, Vorstandsmitglieder und andere leitende Kräfte, soweit sie vom befragten Unternehmen Bezüge erhalten, die steuerlich als Einkünfte aus nichtselbständiger Arbeit angesehen werden. Angestelltenversicherungspflichtige Poliere, Schachtmeister und Meister sind auch anzugeben. Zu den Arbeitern gehören tätige Personen, die der Arbeiterrentenversicherung unterliegen, ebenso Fremdlöhner.

- 4** Teilzeitbeschäftigte sind ständig Beschäftigte, deren normale Arbeitszeit kürzer als die reguläre Arbeitszeit ist. Dies betrifft alle Formen der Teilzeitarbeit (Halbtagsbeschäftigung, Beschäftigung an einem, zwei oder drei Tagen in der Woche usw.). Hierzu zählen auch Altersteilzeitbeschäftigte.

- 5** Teilzeitbeschäftigte in Vollzeiteneinheiten ergibt sich aus Anzahl der durch alle Teilzeitbeschäftigten eines Unternehmens erarbeiteten Wochenarbeitsstunden geteilt durch die in diesem Unternehmen reguläre Wochenarbeitszeit eines Vollzeitbeschäftigten, z.B.:

Beschäftigter A	19,25 Std./Woche
Beschäftigter B	25,50 Std./Woche
Beschäftigter C	15,00 Std./Woche
	<hr/>
	59,75 Std./Woche
	: 37,50 Std./reguläre Wochenarbeitszeit (Beispiel)
	= 1,6 Zeiteinheiten

- 6** Anzahl der von den Lohn- und Gehaltsempfängern geleisteten Arbeitsstunden:

Hierbei handelt es sich um die Summe der tatsächlichen Arbeitsstunden, die von allen Lohn- und Gehaltsempfängern während des Berichtszeitraums effektiv geleistet wurden.

Einzubeziehen sind Überstunden, Zeit für Arbeitsvorbereitung sowie Kurzpausen. Nicht einzubeziehen sind bezahlte Stunden, an denen keine Arbeit erbracht wurde (z. B. Urlaub, Feiertage und Krankheit, Mittagspausen, Fahrten zur Arbeitsstätte).

Wenn die genaue Zahl der tatsächlich geleisteten Arbeitsstunden nicht bekannt ist, kann eine Schätzung auf der Grundlage der theoretischen Zahl der Arbeitsstunden und der durchschnittlichen Fehlzeitenquote (Krankheit, Mutterschaft usw.) vorgenommen werden.

III. Gesamtleistung

7 ● Bauhauptgewerbe:

Die Gesamtleistung (ohne Umsatzsteuer für abgerechnete Lieferungen und Leistungen an Dritte) setzt sich zusammen aus:

Wert der Jahresbauleistung

- + Umsatz aus sonstigen eigenen Erzeugnissen und aus industriellen/handwerklichen Dienstleistungen
- + Umsatz aus Handelsware
- + Umsatz aus sonstigen nichtindustriellen/nichthandwerklichen Tätigkeiten
- + Bestandsveränderung an unfertigen und fertigen Erzeugnissen aus sonstiger eigener Produktion
- + Selbsterstellte Maschinen.

● Ausbaugewerbe:

Als Umsatz gilt, unabhängig vom Zahlungseingang, der Gesamtbetrag (ohne Umsatzsteuer) der abgerechneten Lieferungen und Leistungen an Dritte.

Einzubeziehen sind:

Erlöse aus Lieferungen und Leistungen an mit dem Unternehmen verbundene rechtlich selbständige Konzern- und Verkaufsgesellschaften, auch etwa getrennt in Rechnung gestellte Kosten für Fracht, Porto und Verpackung.

Abzusetzen sind:

Preisnachlässe (Rabatte, Boni, Skonti, Abzüge, die auf begründeten Beanstandungen beruhen u. dgl.) sowie Retouren.

Nicht einzubeziehen sind:

Erträge, die nicht unmittelbar aus laufender Produktionstätigkeit resultieren:

- Erlöse aus dem Verkauf von Sachanlagen,
- Erlöse aus der Verpachtung von Grundstücken,
- Zinserträge, Dividenden u. dgl.,
- Erzeugnisse und Leistungen, die für eigene Investitionen und Sachanlagen bestimmt sind (vgl. auch 16).

8 Die Jahresbauleistung ist die Summe aller vom Unternehmen im Geschäftsjahr erbrachten Bauleistungen einschl. der Leistungen aus eigener Nachunternehmerleistung sowie der Leistungen von Fremd- und Nachunternehmern.

Vorauszahlungen oder Anzahlungen, denen keine Leistung gegenübersteht, dürfen hier nicht berücksichtigt werden.

Die Jahresbauleistung umfasst abgerechnete sowie angefangene und noch nicht abgerechnete Bauleistungen für Dritte, Bauleistungen an Gebäuden, die noch keinen Käufer gefunden haben, Bauleistungen für eigene Zwecke des Unternehmens (selbsterstellte Anlagen). Bei der Jahresbauleistung handelt es sich also nicht um den steuerbaren bausewerblichen Umsatz, wie er für Betriebe im Monatsbericht und in der Totalerhebung zu melden ist.

9 Bestände an angefangenen und noch nicht abgerechneten Bauten (einschl. fertiggestellter Bauten, die noch keinen Käufer gefunden haben) sind, wenn es sich um Leistungen des eigenen Unternehmens handelt, zu Herstellungskosten zu bewerten. Der Bewertung von Fremd- und Nachunternehmerleistungen sind Vertragspreise zugrunde zu legen. Anzahlungen und Abschlagszahlungen auf diese Bestände sind nicht abzusetzen.

10 Umsatz aus sonstigen eigenen Erzeugnissen und aus industriellen/handwerklichen Dienstleistungen
Erfragt wird der Umsatz (Gesamtbetrag der abgerechneten Lieferungen) aus allen im Rahmen einer sonstigen Produktionstätigkeit des Unternehmens entstandenen Erzeugnissen (Baustoffe, Betonwaren, Kies, Zimmereierzeugnisse usw.), soweit nicht in der eigenen Bauleistung abgerechnet, ohne Rücksicht auf den Zahlungseingang sowie Umsatz aus industriellen/handwerklichen Dienstleistungen wie Gerätereparaturen für Dritte.

Einzubeziehen sind auch Umsätze aus dem Verkauf von Waren, die in Lohnarbeit bei anderen Unternehmen hergestellt wurden, sowie Erlöse für verkaufsfähige Produktionsrückstände und ähnliche Materialien (z. B. bei der Produktion anfallender Schrott und Material, das bei Abbrucharbeiten anfällt).

11 Umsatz aus eigenen Erzeugnissen schließt ein:

- Umsätze aus ausbaugewerblichen Leistungen,
- Umsätze aus dem Verkauf von allen im Rahmen einer sonstigen Produktionstätigkeit des Unternehmens entstandenen Erzeugnissen, soweit diese nicht in der eigenen Ausbauleistung abgerechnet wurden,
- Umsätze aus dem Verkauf von Waren, die in Lohnarbeit bei anderen Unternehmen hergestellt wurden,
- Umsätze aus dem Verkauf von Nebenerzeugnissen,
- Erlöse für verkaufsfähige Produktionsrückstände (z.B. bei der Produktion anfallender Schrott u.ä.).

Bei Erlösen für Reparaturen, Instandhaltungen, Installationen, Montagen u.ä. sind die Erlöse für die bei diesen Leistungen verbrauchten Materialien (z. B. Ersatzteile, Zubehör, Hilfs- und Betriebsstoffe) einzubeziehen.

12 Als Umsatz aus Handelsware gilt der Umsatz von fremden Erzeugnissen, die im allgemeinen unbearbeitet und ohne fertigungstechnische Verbindung mit eigenen Erzeugnissen weiterverkauft werden. Die hier angegebenen Erlöse sind mit dem Einsatz an Handelsware zu Anschaffungskosten abzustimmen (vgl. auch 21 Handelsware).

13 Umsatz aus sonstigen nichtindustriellen/ nichthandwerklichen Tätigkeiten

Hierzu zählen im Wesentlichen:

- Umsätze aus der Vermietung und Verpachtung von Geräten, betrieblichen Anlagen und Einrichtungen (einschl. Leasing),
- Erlöse aus Wohnungsvermietung (von betrieblich und nicht-betrieblich genutzten Wohngebäuden), jedoch ohne Erlöse aus Grundstücksverpachtung,
- Honorare für Architekten- und Ingenieurleistungen sowie für Gutachtertätigkeit,
- Erlöse aus der Veräußerung von Patenten und der Vergabe von Lizenzen,
- Provisionseinnahmen,
- Erlöse aus Transportleistungen für Dritte (Lohnfahrten),
- Erlöse aus Belegschaftseinrichtungen (z. B. Erlöse einer vom Unternehmen auf eigene Rechnung betriebenen Kantine).

14 Die Bestände an unfertigen und fertigen Erzeugnissen aus eigener Produktion sind ebenso wie die angefangenen und noch nicht abgerechneten Arbeiten zu Herstellungskosten zu bewerten. Bestände an Einzel-, Ersatz- und Einbauteilen aus eigener Produktion sind einzubeziehen.

15 Die Bestände an unfertigen und fertigen Erzeugnissen aus sonstiger eigener Produktion sind zu Herstellungskosten zu bewerten. Bestände an Einzel-, Ersatz- und Einbauteilen aus eigener Produktion sind einzubeziehen.

16 Es sollen die im Geschäftsjahr mit eigenen Arbeitskräften selbsterstellten Anlagen (einschl. in Bau befindlicher Anlagen) mit dem auf dem Anlagenkonto aktivierten Wert (Herstellungskosten) als Leistungen des eigenen Unternehmens angegeben werden. Unter Position III 1 innerhalb der Jahresbauleistung sollen nur die selbsterstellten Anlagen - soweit sie Bauleistungen sind - ausgewiesen werden; unter Position III 6 wird der Wert aller übrigen selbsterstellten Anlagen - soweit sie keine Bauleistungen sind - erfragt; z. B. selbsterstellte Maschinen, Werkzeuge, Modelle für das eigene Unternehmen, Versuche usw., soweit diese aktiviert wurden.

Einzubeziehen sind auch selbsterstellte Sachanlagen, die an Dritte vermietet oder verpachtet wurden.

Abschreibungen auf die selbsterstellten Anlagen sind nicht abzusetzen.

17 Es sollen die im Geschäftsjahr mit eigenen Arbeitskräften selbsterstellten Anlagen (einschl. in Bau befindlicher Anlagen) mit dem auf dem Anlagenkonto aktivierten Wert (Herstellungskosten) als Leistungen des eigenen Unternehmens angegeben werden, sofern die Kosten für die Erstellung in den Angaben unter IV 2 und VI mitgehalten sind. Zu den selbsterstellten Anlagen gehören auch selbsterstellte Sachanlagen, die an Dritte vermietet oder verpachtet wurden, selbsterstellte Maschinen, Werkzeuge, Modelle für das eigene Unternehmen, Versuche usw., soweit diese aktiviert wurden.

Abschreibungen auf die selbsterstellten Anlagen sind nicht abzusetzen.

IV. Bau- bzw. Rohstoffe und sonstige fremdbezogene Vorprodukte, Hilfs- und Betriebsstoffe

18 Hierzu zählen alle Materialien und bezogenen Fertigteile (Roh-, Hilfs- und Betriebsstoffe, jedoch ohne Handelsware), unabhängig davon, ob diese im eigenen Unternehmen be- oder verarbeitet oder verbraucht oder an Dritte zur Be- oder Verarbeitung weitergegeben werden. Es spielt auch keine Rolle, in welchem Bereich des Unternehmens diese Stoffe verwendet werden. Mit anzugeben sind also z. B. auch Energie (Brenn- und Treibstoffe, Strom, Gas, Fernwärme und sonst.), Ersatzteile, Büro- und Werbematerial, Verpackungsmaterial und Waren, die in einer vom Unternehmen auf eigene Rechnung betriebenen Kantine und dgl. verarbeitet oder verkauft werden. Einzubeziehen sind auch Materialien, die für die Herstellung von selbsterstellten Anlagen benötigt werden.

19 Die Bestände und Eingänge an Roh-, Hilfs- und Betriebsstoffen sind zu Anschaffungskosten (ohne als Vorsteuer abzugsfähige Umsatzsteuer) zu bewerten. Als Anschaffungskosten gelten die Anschaffungspreise zuzüglich Anschaffungsnebenkosten wie Fracht, Verpackung, Zoll u. dgl. abzüglich Preisnachlässe (Rabatte, Boni, Skonti, Abzüge, die auf begründeten Beanstandungen beruhen u. dgl.). Subventionen sind hier nicht abzusetzen (s. auch 31).

20 Zu melden ist der Wert aller von Dritten bezogenen Materialien und Fertigteile (ohne Handelsware), gleichgültig ob diese Eingänge über Bestandskonten oder unmittelbar als Aufwand verbucht wurden. Einzubeziehen sind auch nichtaktivierte geringwertige Wirtschaftsgüter.

V. Handelsware

21 Als Handelsware gelten Erzeugnisse fremder Herkunft, die im allgemeinen unbearbeitet und ohne fertigungstechnische Verbindung mit eigenen Erzeugnissen weiterverkauft werden (vgl. auch 12 Umsatz aus Handelsware).

Die Bestände und Eingänge an Handelsware sind zu Anschaffungskosten (ohne als Vorsteuer abzugsfähige Umsatzsteuer) zu bewerten. Als Anschaffungskosten gelten die Anschaffungspreise zuzügl.

Anschaffungsnebenkosten wie Fracht, Verpackung, Zoll u. dgl. abzüglich Preisnachlässe (Rabatte, Boni, Skonti, Abzüge, die auf begründeten Beanstandungen beruhen u. dgl.).

VI. 22 Kosten Bruttogehälter und Bruttolöhne

Anzugeben ist die Summe der **lohnsteuerpflichtigen Bruttobezüge** (Bar- und Sachbezüge).

Diese Beträge sind

- ohne Arbeitgeberanteile zur Kranken-, Renten-, Pflege- und Arbeitslosenversicherung,
- ohne Beiträge zu den Sozialkassen des Baugewerbes,
- ohne Winterbauumlage,
- ohne Aufwendungen für die betriebliche Alters-, Invaliditäts- und Hinterbliebenenversorgung,
- ohne gezahltes Vorruhestandsgeld,
- ohne geleistete Zuschüsse der Bundesanstalt für Arbeit (z.B. Kurzarbeitergeld, Winterausfallgeld ab 101. witterungsbedingte Ausfallstunde, Leistungen nach dem Altersteilzeitgesetz)

anzugeben.

Die Entgelte für Poliere, Schachtmeister und Meister sind zur Bruttolohn- und Bruttogehaltssumme zu rechnen.

Den Löhnen und Gehältern sind auch die Bezüge von Gesellschaftern, Vorstandsmitgliedern und anderen leitenden Kräften zuzurechnen, soweit sie steuerlich als Einkünfte aus nichtselbständiger Arbeit anzusehen sind.

Einzubeziehen sind auch Zahlungen für eine Beschäftigung, die nur wegen Unterschreitung der Steuerpflichtgrenzen steuerfrei sind.

23 Gesetzlich vorgeschriebene Sozialkosten
Hierzu zählen:

- Arbeitgeberanteile zur Kranken-, Renten-, Pflege- und Arbeitslosenversicherung,
- Winterbauumlage,
- Berufsgenossenschaftsbeiträge,
- Aufwendungen und Zuschüsse zur Betriebskrankenkasse nach der RVO,
- gesetzlich vorgeschriebene Beiträge zur Krankenversicherung nichtversicherungspflichtiger Arbeitnehmer.

Nicht zu den gesetzlich vorgeschriebenen Sozialkosten zählen die im Rahmen von Vorruhestandsleistungen anfallenden Arbeitgeberbeiträge zur Renten- und Krankenversicherung.

24 Sonstige Sozialkosten

Unter den Sonstigen Sozialkosten sind die restlichen Personalkosten der G+V - Rechnung zu melden, d.h. die gesamten Personalkosten abzüglich der Bruttolöhne und Bruttogehälter sowie der gesetzlich vorgeschriebenen Sozialkosten.

Zu den Sonstigen Sozialkosten zählen insbesondere:

- Beiträge zu den Sozialkassen des Baugewerbes (Lohnausgleich, Urlaubsgeld, Zusatzversorgung, Berufsausbildung, Vorruhestand), vermindert um die von den Sozialkassen geleisteten Rück- erstattungen, sofern sie sich nicht auf Vorruhestandszahlungen beziehen,
- Rückstellungen für Vorruhestandsleistungen sind nur dann anzugeben, wenn keine Beiträge für Vorruhestandsleistungen an die Sozialkassen des Baugewerbes entrichtet werden,
- direkte Zuwendungen an die Arbeitnehmer oder deren Familienangehörige bei besonderen Anlässen, wie z. B. Weihnachtsgeschenke, Jubiläumsgelder, Treuebeiträge, Zuwendungen aus Anlass von Familienereignissen, Baraufwendungen anlässlich von Betriebsfeiern, Belegschaftsausflügen usw.,
- Beihilfen und Zuschüsse im Krankheitsfalle, zu Erholungs- und Kuraufenthalten und für sonstige Zwecke,
- Aufwendungen für betriebliche Altersversorgung (Alters-, Invaliditäts- und Hinterbliebenenversorgung) wie unmittelbare Versorgungszahlungen an frühere Arbeitnehmer oder deren Hinterbliebene, sofern sie nicht aus Pensionsrückstellungen geleistet werden,
- Rückstellungen für Pensionsverpflichtungen im Sinne von § 6a Einkommensteuergesetz,
- Zuwendungen an Pensions- und Unterstützungskassen, einmalige oder laufende Beiträge zu für die betriebliche Altersversorgung abgeschlossenen Lebensversicherungen (Direktversicherungen),
- periodische Zahlungen an ausgeschiedene Mitarbeiter,
- anstelle von laufenden Versorgungsleistungen gewährte Kapital- abfindungen,
- Beiträge an den Träger der Insolvenzversicherung gegen die Nichterfüllung von Versorgungsansprüchen,
- Beiträge oder Beitragsteile zu Weiter-, Über- bzw. Zusatz- versicherungen und an private Krankenkassen, soweit die Leistung den gesetzlich vorgeschriebenen Betrag übersteigt,
- Beiträge zur Ausbildung (soweit sie nicht im Sozialkassenbeitrag enthalten sind) und Fortbildung (Zahlung von Handelsschulgeld, Umlagebeiträge für Berufs- und Fachschulen),
- Geldzuweisungen für Lehrlingsheime, Kantinen sowie für den Gesundheitsdienst, die Betriebsfürsorge u. dgl.

Hierzu gehören **nicht** Kosten, die im Rahmen von betrieblichen Sozialeinrichtungen (wie Gesundheitsdienst, Betriebsfürsorge u. dgl.), für Löhne und Gehälter, Material usw. entstanden sind. Diese sind bei den anderen Kostenarten aufzuführen. Auszuschließen sind hier auch Kosten, die als Spesenersatz anzusehen und unter den Sonstigen Kosten (Pos. VI 6) auszuweisen sind.

Die Sonstigen Sozialkosten sind bei Wiederbesetzung eines freigewordenen Arbeitsplatzes im Rahmen der Vorruhestandsregelung um die von der Bundesanstalt für Arbeit geleisteten Zahlungen zu kürzen.

25 ● Bauhauptgewerbe:

Kosten für Fremd- und Nachunternehmerleistungen sind Entgelte für Leistungen, die vom befragten Unternehmen weitervergeben worden sind (z. B. Isolierungsarbeiten, Schreiner-, Maler-, Montagearbeiten u. dgl.), gleichgültig, ob sie nach Leistungspositionen oder nicht nach Positionen des Leistungsverzeichnisses vergeben wurden.

Falls auf dem Konto Fremd- und Nachunternehmerleistungen auch Aufwendungen für Nebenunternehmerleistungen verbucht sein sollten, sind diese hier ebenso wie bei der Jahresbauleistung abzuziehen.

● Ausbaugewerbe:

Kosten für durch andere Unternehmen ausgeführte Lohnarbeiten sind Entgelte für Leistungen, die vom befragten Unternehmen weitervergeben worden sind (Nachunternehmerleistungen) sowie Entgelte für die Be- oder Verarbeitung von eigenem (beigestelltem) Material durch fremde Unternehmen.

Falls auf dem Konto Fremd- und Nachunternehmerleistungen auch Aufwendungen für Nebenunternehmerleistungen verbucht sein sollten, sind diese abzuziehen.

Leistungen von Nebenunternehmern stellen beim Hauptunternehmer nur durchlaufende Posten dar.

Nicht einzubeziehen sind Fremdgehälter und Fremdlöhne.

26 Beim Operating-Leasing verbleiben die typischen Rechte (z.B. Gewährleistungsrechte) und Pflichten eines Eigentümers im Leasingvertrag beim Leasinggeber. Das Investitionsrisiko liegt beim Leasinggeber, der auch für Wartung und Instandhaltung oder den Ersatz des Leasinggutes bei Verlust, Diebstahl, Beschädigung oder vorzeitigem Verschleiß zuständig ist. Sein Interesse muss deshalb von vornherein darauf gerichtet sein, das Objekt ggf. nacheinander an mehrere Leasingnehmer zu verleasen. Es kann zwar auch eine feste Mietzeit vereinbart werden, i.d.R. werden hier jedoch Anlagen für eine unbestimmte und jederzeit kündbare Dauer angemietet. Nach Ablauf der Mietzeit erwartet der Leasinggeber sein Gut - abgesehen von der normalen Abnutzung - in mehr oder weniger dem gleichen Zustand zurück, wie er es abgegeben hat.

27 Sonstige Kosten

Es sind u.a. **Kosten für den Abtransport** von Gütern durch fremde Unternehmen aufzuführen. Transportkosten, die bei der Anlieferung von Roh-, Hilfs- und Betriebsstoffen usw. durch fremde Unternehmen entstanden sind, sind in den Material- und Wareneingängen und Material- und Warenbeständen enthalten und gehen damit in den ermittelten Materialverbrauch und Wareneinsatz (Pos. IV und V) ein. Die Kosten für den eigenen Fuhrpark sind aufgliedert bei den einzelnen Kostenpositionen anzugeben, z. B. Kraftstoffverbrauch bei Pos. IV, Fahrerlöhne bei Pos. VI 1, Instandhaltungskosten bei Pos. VI 4, Kraftfahrzeugsteuer bei Pos. VI 7, Abschreibungen bei Pos. VI 8 und Versicherungsbeiträge bei Pos. VI 6.

Falls ein Sammelkonto (Kostenstelle Kfz-Kosten) besteht und dessen Aufgliederung besondere Schwierigkeiten bereitet, genügen sorgfältig geschätzte Angaben zu den einzelnen Positionen. Die eigenen Transportkosten bleiben also bei Selbstabholung von Roh-, Hilfs- und Betriebsstoffen u. dgl. bei den Material- und Wareneingängen und Material- und Warenbeständen unberücksichtigt und gehen deshalb nicht in den ermittelten Materialverbrauch und Wareneinsatz (Pos. IV und V) ein.

Provisionen an Angestellte sind bei den Gehältern (Pos. VI 1) auszuweisen; alle übrigen Provisionen hier bei den Sonstigen Kosten.

Zu den Bankspesen zählen z. B. Kontoführungsgebühren, Wechselspesen (ohne Diskont), Gebühren für Scheck- und Überweisungsvordrucke, Depotgebühren usw., nicht aber Zinsen für geliehenes Kapital, Kontokorrentzinsen und Überziehungsprovisionen (vgl. auch 31).

Zu den **Sonstigen Kosten** zählen z.B. nicht Einkommen-, Körperschafts- und Erbschaftsteuer sowie Lastenausgleichsabgaben, an Abnehmer gewährte Preisnachlässe (Rabatte, Boni, Skonti, Abzüge, die auf begründeten Beanstandungen beruhen u. dgl.).

28 Zu den Steuern, die als Kosten anzusehen sind, zählen u.a.:

- Grundsteuer,
- Gewerbesteuer,
- Kraftfahrzeugsteuer.

Es sind nur die auf das Geschäftsjahr tatsächlich entfallenden Beträge anzugeben.

Öffentliche Gebühren und Beiträge sind Abgaben, die für bestimmte Leistungen des Staates bezahlt werden, wie Eichgebühren usw.

Beiträge zur Industrie- und Handelskammer und zur Handwerkskammer sind nicht hier, sondern bei den Sonstigen Kosten zu melden.

29 Abschreibungen auf die Substanz dürfen nur von Unternehmen gemeldet werden, bei denen eine Absetzung für Substanzverringerung (AFS) nach § 7 VI EStG zulässig ist.

Die AFS ist der z.B. beim Abbau von Kiesgruben und Steinbrüchen anzusetzende Aufwandsposten für den Verbrauch der Substanz.

30 Zu den Sonderabschreibungen, die nicht mitaufzuführen sind, gehören insbesondere Abschreibungen nach § 7e EStG (Bewertungsfreiheit für Fabrikgebäude, Lagerhäuser und landwirtschaftliche Betriebsgebäude). Dies gilt auch für Sonderabschreibungen gemäß dem Fördergebietsgesetz in den neuen Bundesländern und Berlin. Nicht aufzuführen sind

außerdem Abschreibungen nach § 6b EStG (Gewinn aus der Veräußerung von bestimmten Anlagegütern). Dagegen sind geringwertige Wirtschaftsgüter im Sinne von § 6 Abs. 2 EStG, soweit sie nicht in einer anderen Kostenposition (z.B. IV 2) schon enthalten sind, einzubeziehen. Unternehmen, die nach § 7d EStG (erhöhte Absetzungen für Wirtschaftsgüter, die dem Umweltschutz dienen) abschreiben, geben für diese Wirtschaftsgüter nur die kalkulatorischen Abschreibungen an.

31 Zu den Fremdkapitalzinsen gehören die Zinsen für langfristige Schulden, für Gesellschafterdarlehen, Lieferanten- und Bankkredite, Zinsen für sonstige Schulden einschließlich Diskont (ohne Wechselspesen) und Provisionen für Bankkredite (insbesondere Kredit- und Überziehungsprovision sowie Kreditbereitstellungsprovision). Fremdkapitalzinsen aufgrund reiner Finanzgeschäfte sollen nicht enthalten sein.

Bankspesen (z.B. Kontoführungsgebühren, Wechselspesen, Gebühren für Scheck- und Überweisungsvordrucke, Depotgebühren) sind unter den Sonstigen Kosten (Pos. VI 6) anzugeben.

Die Fremdkapitalzinsen dürfen nicht mit Zinserträgen saldiert ausgewiesen werden.

VII. Subventionen

32 Unter Subventionen sind zu melden: Zuwendungen, die Bund, Länder und Gemeinden oder Einrichtungen der Europäischen Gemeinschaft ohne Gegenleistung an das Unternehmen für laufende Produktionszwecke gewähren, um

- die Produktionskosten zu verringern und/oder
- die Verkaufspreise der Erzeugnisse zu senken und/oder
- eine hinreichende Entlohnung der Produktionsfaktoren zu ermöglichen.

Hierzu zählen z. B.:

- Zinszuschüsse, gleichgültig für welche Zwecke sie gewährt werden (auch dann, wenn sie an den Kreditgeber direkt gezahlt werden),
- Frachthilfen,
- Zuwendungen für Forschungs- und Entwicklungsvorhaben, soweit nicht spezielle Auftragsforschung für den Staat,
- Lohnkostenzuschüsse für ältere Arbeitnehmer nach § 97 AFG.

Nicht zu den Subventionen zählen:

Steuererleichterungen, Investitionszuschüsse, -zulagen sowie Ersatzleistungen für Katastrophenschäden und sonstige außerordentliche bzw. außerhalb des Verantwortungsbereichs des Unternehmens liegende Verluste.

VIII. Umsatzsteuer

33 Es ist nur die auf das Geschäftsjahr entfallende Umsatzsteuer anzugeben.

Hierzu zählt auch die Umsatzsteuer auf geleistete und empfangene Anzahlungen.

Von Tochtergesellschaften ist die Umsatzsteuer auf ihre Außenumsätze und -bezüge zu melden, obwohl sie von der Muttergesellschaft getragen bzw. in Anrechnung gebracht wird. Diese Beträge sind nicht von der Muttergesellschaft nachzuweisen.

34 Soweit entsprechende Unterlagen über die abzugsfähige Umsatzsteuer auf den Käufen von Sachanlagen nicht vorliegen, genügt eine sorgfältige Schätzung.

IX. Innerbetriebliche Forschung und Entwicklung

35 **Forschung und Entwicklung** ist systematische, schöpferische Arbeit zur Erweiterung des Kenntnisstands sowie der Verwendung von Erkenntnissen für neue Anwendungsmöglichkeiten.

Bei den innerbetrieblichen Aufwendungen handelt es sich um sämtliche Aufwendungen für in der Einheit selbst durchgeführte Forschungs- und Entwicklungsarbeiten (FuE) unabhängig von der Herkunft der Mittel (einschl. Investitionsaufwendungen).

Nicht zu den Tätigkeiten der innerbetrieblichen Forschung und Entwicklung zählen:

- Tätigkeiten im Rahmen des Bildungswesens,
- Sonstige Tätigkeiten im wissenschaftlich-technischen Bereich (z.B. Informationsdienste, Prüfung und Standardisierung, Durchführbarkeitsstudien usw.),
- Sonstige industrielle Tätigkeiten (z.B. Produktionsvorbereitung, Erwerb externen Wissens, Mitarbeiterschulung, Marketing, auch wenn sie im Rahmen von Innovationen durchgeführt werden).

36 **Anzahl der für Forschung und Entwicklung eingesetzten Lohn- und Gehaltsempfänger**

Hierunter fallen alle direkt mit Forschungs- und Entwicklungsarbeiten befassten Mitarbeiter sowie das direkte Dienstleistungen erbringende Personal, wie Manager, Verwaltungs- und Büroangestellte. Mitarbeiter die indirekte Dienstleistungen erbringen, wie Kantinenpersonal und Betriebschutzmitarbeiter, fallen nicht unter diese Position, auch wenn ihre Löhne und Gehälter als Gemeinkosten in diese Aufwendungen eingehen.

Nicht erfasst werden:

- Mitarbeiter, die sich mit Weiterbildung und Schulungen befassen,
- Mitarbeiter, die sich mit anderen wissenschaftlichen und technischen Aktivitäten (z.B. Informationsdienste, Erprobung und Vereinheitlichung, Durchführbarkeitsstudien usw.) befassen,
- Mitarbeiter, die sich mit anderen industriellen Aktivitäten (z.B. industrielle Innovationen usw.) befassen.

Bauhauptgewerbe

Zusatzerläuterungen für an Arbeitsgemeinschaften beteiligte Unternehmen

Ziel der Jahreserhebung ist die Bereitstellung wichtiger Strukturdaten für den Wirtschaftsbereich Bauhauptgewerbe, die die Berechnung des Beitrags dieser Branche zum Sozialprodukt gestatten. Dies setzt voraus, dass die einzelnen Unternehmen ihrer Leistungsstärke gemäß erfasst und dargestellt werden müssen. Die Leistungsstärke eines an Arbeitsgemeinschaften beteiligten Bauunternehmens, die beispielsweise an der Zugehörigkeit zu einer bestimmten Beschäftigten- oder Umsatzgrößenklasse gemessen werden kann, wird nicht nur von der unternehmenseigenen Tätigkeit, sondern z. T. auch erheblich durch seine Arbeitsgemeinschaftsaktivitäten mitbestimmt. Aus diesem Grund ist es erforderlich, bei allen in Frage kommenden Merkmalen die auf Arbeitsgemeinschaften entfallenden Anteile den unternehmenseigenen Daten hinzuzurechnen. Sollten die vorhandenen Unterlagen für eine exakte Berechnung der jeweiligen Arbeitsgemeinschaftsanteile nicht ausreichen, so genügen sorgfältige Schätzungen.

Im einzelnen gilt folgendes:

Es wird davon ausgegangen, dass Ihrem Unternehmen aufgrund der Geschäftsbeziehungen zu den Arbeitsgemeinschaften die an Arbeitsgemeinschaften abgestellten tätigen Personen, deren Gehälter, Löhne und Sozialkosten sowie die in Arbeitsgemeinschaften anteilig erbrachte Jahresbauleistung bekannt sind. Diese Positionen sind wie folgt zu melden:

II. Tätige Personen

Bei den tätigen Personen sind den im Unternehmen selbst tätigen Personen die an Arbeitsgemeinschaften abgestellten Personen hinzuzurechnen; hat die Arbeitsgemeinschaft Arbeitskräfte unmittelbar eingestellt, so sind diese - in Höhe des jeweiligen Arbeitsgemeinschaftsanteils lt. Arge-Vertrag - in die Meldungen einzubeziehen.

III. 1 Jahresbauleistung

Einzubeziehen ist die in Arbeitsgemeinschaften anteilig erbrachte Jahresbauleistung.

- Wurde die Jahresbauleistung in Arbeitsgemeinschaften erbracht, die ihre Tätigkeit im Berichtsjahr begonnen und beendet haben, so ist der anteilige Wert dieser Bauleistung - gemeinsam mit dem unternehmenseigenen Wert - unter III 1 „Summe der im Geschäftsjahr abgerechneten Bauleistungen“ anzugeben.
- Wurde die Bauleistung in Arbeitsgemeinschaften erbracht, die ihre Tätigkeit vor dem Berichtsjahr begonnen und im Berichtsjahr beendet haben, so ist der anteilige Wert der Bauleistung, der vor dem Berichtsjahr erbracht wurde - gemeinsam mit dem unternehmenseigenen Wert - unter III 1 „Bestände an angefangenen und noch nicht abgerechneten Bauten einschl. fertiggestellter Bauten, die noch keinen Käufer gefunden haben, am Anfang des Geschäftsjahres“ anzugeben. Der anteilige Gesamtwert dieser Bauleistung ist unter III 1 „Summe der im Geschäftsjahr abgerechneten Bauleistungen“ mit anzugeben.
- Wurde die Bauleistung in Arbeitsgemeinschaften erbracht, die ihre Tätigkeit im Berichtsjahr begonnen haben und über das Berichtsjahr hinaus noch existieren, so ist der anteilige Wert dieser Bauleistung - gemeinsam mit dem unternehmenseigenen Wert - unter III 1 „Bestände an angefangenen und noch nicht abgerechneten Bauten einschl. fertiggestellter Bauten, die noch keinen Käufer gefunden haben, am Ende des Geschäftsjahres“ anzugeben.
- Wurde die Bauleistung in Arbeitsgemeinschaften erbracht, die ihre Tätigkeit vor dem Berichtsjahr begonnen haben und über das Berichtsjahr hinaus noch existieren, so ist der anteilige Wert dieser Bauleistung beim Anfangsbestand bzw. beim Endbestand an Bauten unter III 1 mitzumelden.

Um Doppelzahlungen zu vermeiden, müssen Umsatzerlöse aus Lieferungen und Leistungen an Arbeitsgemeinschaften und Ergebnisanteile von Arbeitsgemeinschaften - sofern sie mitverbucht wurden - eliminiert werden (vgl. Baukontenrahmen 1987, Kontengruppe 51).

VI. Kosten

Bruttogehälter, Bruttolöhne und Sozialkosten

Hier sind die Gehälter, Löhne und Sozialkosten für an Arbeitsgemeinschaften abgestellte tätige Personen mit anzugeben, unabhängig davon, ob diese auf der unternehmenseigenen Gehalts- und Lohnliste oder auf der Gehalts- und Lohnliste der Arbeitsgemeinschaft stehen. Hinzu kommen noch die Gehälter, Löhne und Sozialkosten der tätigen Personen, die von der Arbeitsgemeinschaft unmittelbar eingestellt wurden, jedoch ebenso wie bei der Zahl der tätigen Personen nur in Höhe des jeweiligen Arbeitsgemeinschaftsanteils lt. Arge-Vertrag.

Bei den übrigen in Frage kommenden Merkmalen sind die auf Arbeitsgemeinschaften entfallenden Beträge ebenfalls in die Meldung einzubeziehen, jedoch nur in Höhe des jeweiligen Arbeitsgemeinschaftsanteils lt. Arge-Vertrag. Falls dieses Verfahren der rechnerischen Ermittlung der Arbeitsgemeinschaftsanteile in Ihrem Unternehmen nicht in allen Fällen durchführbar ist, so reicht es aus, die Arbeitsgemeinschaftsanteile zu schätzen.