

Produzierendes Gewerbe

Betriebe, Tätige Personen und Umsatz des Verarbeitenden Gewerbes sowie des Bergbaus und der Gewinnung von Steinen und Erden nach Beschäftigtengrößenklassen



2008

Erscheinungsfolge: jährlich
Erschienen am 27.07.2009
Artikelnummer: 2040412087004

Weitere Informationen zur Thematik dieser Publikation unter:
Telefon: +49 (0) 611 / 75 28 07; Fax: +49 (0) 611 / 75 39 53;
E-Mail: monatsbericht-verarbeitendes-gewerbe@destatis.de

© Statistisches Bundesamt, Wiesbaden 2009

Vervielfältigung und Verbreitung, auch auszugsweise, mit Quellenangabe gestattet.

Hinweis

In der vorliegenden Veröffentlichung werden zusammengefasste Ergebnisse des **Monatsberichts** für Betriebe mit 50 und mehr tätigen Personen und des **Jahresberichts** für Betriebe von Unternehmen mit im allgemeinen 20 bis 49 tätigen Personen des Verarbeitenden Gewerbes sowie des Bergbaus und der Gewinnung von Steinen und Erden nachgewiesen.

Durch die Zusammenfassung der Ergebnisse wird – abweichend zu den Ergebnissen der Jahre 2006 und früher – in der Tabelle 1.3 der **Jahresumsatz** des Berichtsjahres anstatt des Septemberumsatzes nachgewiesen.

Detailliertere Informationen entnehmen Sie bitte der Einführung zur Fachserie.

Für Rückfragen stehen wir Ihnen gerne unter folgenden Telefonnummern zur Verfügung:

0611 / 75 – 2807 (Herr Prautsch)

0611 / 75 – 3775 (Herr Hacker)

0611 / 75 – 2512 (Herr Orth)

Inhalt

Hinweis	
Einführung.....	
Ausgewählte Schaubilder	

Tabellenteil

Deutschland

1	Betriebe	
1.1	Betriebe Ende September 2008.....	
1.2	Beschäftigte in Betrieben Ende September 2008.....	
1.3	Umsatz der Betriebe im Jahr 2008	

Früheres Bundesgebiet

1	Betriebe	
1.1	Betriebe Ende September 2008.....	
1.2	Beschäftigte in Betrieben Ende September 2008.....	
1.3	Umsatz der Betriebe im Jahr 2008	

Neue Länder einschl. Berlin

1	Betriebe	
1.1	Betriebe Ende September 2008.....	
1.2	Beschäftigte in Betrieben Ende September 2008.....	
1.3	Umsatz der Betriebe im Jahr 2008	

Anhang

Neuordnung der Hauptgruppen	
-----------------------------------	--

Klassifikation der Wirtschaftszweige, Ausgabe 2003 (WZ 2003), und Zuordnung der Klassen nach WZ 2003 zu Hauptgruppen	
--	--

Erhebungsunterlagen des Monatsberichts für Betriebe im Verarbeitenden Gewerbe sowie im Bergbau und in der Gewinnung von Steinen und Erden.....	
--	--

Erhebungsunterlagen des Jahresberichts für Betriebe im Verarbeitenden Gewerbe sowie im Bergbau und in der Gewinnung von Steinen und Erden.....	
--	--

Gebietsstand:

Angaben für die Bundesrepublik Deutschland nach dem Gebietsstand seit dem 3.10.1990.

Die Angaben für das Frühere Bundesgebiet beziehen sich ab 2005 auf die Bundesrepublik Deutschland nach dem Gebietsstand bis zum 3.10.1990 ohne Berlin-West.

Die Angaben für die Neuen Länder beziehen sich ab 2005 auf die Länder Berlin, Brandenburg, Mecklenburg-Vorpommern, Sachsen, Sachsen-Anhalt und Thüringen

Zeichenerklärung

- = nichts vorhanden, kein Nachweis vorhanden; bei Veränderungsraten: keine Veränderung oder Veränderung kleiner 0,05 Prozent
- = aus Gründen der Geheimhaltung von Einzelangaben nicht veröffentlicht, aber in der Gesamtsumme enthalten
- x = Tabellenfeld gesperrt, weil Aussage nicht sinnvoll

Abkürzungen bei den Wirtschaftsgliederungen

a.	= auf, aus	H.u.Verarb.v.	= Herstellung und Verarbeitung von
ä.	= ähnlichen	H.v.	= Herstellung von
Altmat.	= Altmaterialien	Holzfasерpl.	= Holzfasерplatten
ang	= anderweitig nicht genannt	Instr.	= Instrumenten
...anlg.	= ...anlagen	...instr.	= ...instrumenten
Antriebselem.	= Antriebselementen	isol.	= isolierten
...art.	= ...artikeln	konfektion.	= konfektionierten
Ausbauelement.	= Ausbauelementen	Konstr.t.	= Konstruktionsteile(n)
Ausrüstg.	= Ausrüstung(en)	Konstr.-,Fertigbaut.	= Konstruktionsteile(n), Fertigbauteile(n)
Be-u.Verarb.v.	= Be- und Verarbeitung von	...m.	= ...mittel(n)
Bearb.	= Bearbeitung	Masch.	= Maschinen
...bearb.	= ...bearbeitung(s)	...masch.	= ...maschinen
...behandlg.	= ...behandlung	mech.	= mechanischer(n)
...bekleidg.	= ...bekleidung	med.	= medizinische(n)
Bekleidg.	= Bekleidung	...metall.	= ...metallischen
Bekleidg.zubeh.	= Bekleidungszubehör	Metallerzg.u.-bearb.	= Metallerzeugung und Metall- bearbeitung
besp.	= bespielten	Nahrungsm.	= Nahrungsmittel(n)
best.	= bestimmte	Navig.	= Navigations
Chemik.	= Chemikalien	NE	= Nichteisen
d.	= dem,den,der,des,die,das, durch	Oberfläch.veredlg.	= Oberflächenveredlung
Dienstleistg.	= Dienstleistungen	oh.	= ohne
Dolom.	= Dolomit	pharmazeut.	= pharmazeutischen
Dv-Gerät.	= Datenverarbeitungsgeräten	sonst.	= sonstige(m,n,r,s)
EBM-Waren	= Eisen-, Blech- und Metall- waren	...spanpl.	= ...spanplatten
EGKS	= Europäische Gemeinschaft für Kohle und Stahl	Sperrh.	= Sperrholz
Einr.	= Einrichtungen	...t.	= ...teile(n)
...einr.	= ...einrichtungen	techn.	= technische(m,n)
elektr.	= elektrische(n)	...techn.	= ...technische(n)
Elektriz.erzг.	= Elektrizitätserzeugung	Turb.	= Turbinen
Elektriz.vertlg.	= Elektrizitätsverteilung(s)	u.	= und
Elektrotech.	= Elektrotechnik	u.a.	= und andere(m,n)
Erbrг.	= Erbringung	u.ä.	= und ähnliche(m)
Erzeugn.	= Erzeugnisse(n)	usw	= und so weiter
...erzeugn.	= ...erzeugnissen	v.	= von, vom
f.	= für	...verarb.	= ...verarbeitung
...fahrz.	= ...fahrzeuge(n)	Verarb.v.	= Verarbeitung von
Ferroleg.	= Ferrolegierungen	verb.	= verbundene(r)
forstw.	= forstwirtschaftlichen	Verbrenn.mot.	= Verbrennungsmotoren
...gegenst.	= ...gegenstände(n)	Veredlg.v.	= Veredlung von
...ger.	= ...geräten	Vervielf.	= Vervielfältigung
Gerät.	= Geräten	Vorr.	= Vorrichtungen
...gerät.	= ...geräten	...w.	= ...waren
Gew.	= Gewinnung	Wärmebehandlg.	= Wärmebehandlung
...gew.	= ...gewinnung	Werkzeug.	= Werkzeugen
gewerbl.	= gewerbliche(n)	WZ	= Wirtschaftszweig

Einführung

1. Zweck der Veröffentlichung

In der vorliegenden Veröffentlichung werden zusammengefasste Ergebnisse für die im Rahmen des Monats- und des Jahresberichtes für Betriebe des Verarbeitenden Gewerbes sowie des Bergbaus und der Gewinnung von Steinen und Erden erhobenen Merkmale nach Beschäftigtengrößenklassen dargeboten¹⁾. Damit wird ein Überblick über die Betriebsgrößenstruktur der einzelnen Branchen geboten und es werden Grundinformationen zur Beurteilung der wirtschaftlichen Bedeutung dieses Bereichs zur Verfügung gestellt.

2. Rechtsgrundlagen

Rechtsgrundlagen für die Durchführung des Monatsberichts über die Abschnitte C „Bergbau und Gewinnung von Steinen und Erden“ und D „Verarbeitendes Gewerbe“ der „Klassifikation der Wirtschaftszweige, Ausgabe 2003 (WZ 2003)“ sind:

- Bundesstatistikgesetz (BStatG) vom 22. Januar 1987 (BGBl. I S. 462, 565), zuletzt geändert durch Artikel 3 des Gesetzes vom 7. September 2007 (BGBl. I S. 2246),
- Gesetz über die Statistik im Produzierenden Gewerbe (ProdGewStatG) in der Fassung der Bekanntmachung vom 21. März 2002 (BGBl. I S. 1181), zuletzt geändert durch Artikel 3 des Gesetzes vom 17. März 2008 (BGBl. I S. 399).

3. Klassifikation der Wirtschaftszweige

Die zusammengefassten Ergebnisse des Monats- und Jahresberichts im Verarbeitenden Gewerbe sowie im Bergbau und in der Gewinnung von Steinen und Erden werden nach der Wirtschaftszweigklassifikation WZ 2003 auf der Vierstellerebene (Klasse) erhoben und aufbereitet.

Die WZ 2003 ist von der europäischen Klassifikation NACE Rev. 1.1 abgeleitet, die aufgrund der Verordnung (EWG) Nr. 3037/90 des Rates der Europäischen Gemeinschaften (NACE-Verordnung)²⁾ mit Wirkung vom 1. Januar 2003 in allen Mitgliedstaaten der Europäischen Union für alle Statistiken anzuwenden ist, die eine Gliederung nach Wirtschaftszweigen enthalten (Artikel 10 der Verordnung).

Das Kodierungssystem der WZ 2003 unterscheidet zwischen Abschnitten (Buchstaben A-Q), Unterabschnitten (Buchstaben AA-QA), Abteilungen (Zweisteller), Gruppen (Dreisteller), Klassen (Viersteller) und Unterklassen (Fünfsteller). Der Wirtschaftsbereich „Verarbeitendes Gewerbe sowie Bergbau und Gewinnung von Steinen und Erden“ erstreckt sich über die Abschnitte C und D sowie – in der numerischen Gliederung – über die Abteilungen 10 bis 37 der WZ 2003.

1) Regionalangaben der Länder werden laufend in den „Statistischen Berichten“ der Statistischen Landesämter unter der Kennziffer E I veröffentlicht.

2) Verordnung (EWG) Nr. 3037/90 des Rates vom 9. Oktober 1990 betreffend die statistische Systematik der Wirtschaftszweige in der Europäischen Gemeinschaft (Abl. EG Nr. L 293 S. 1), zuletzt geändert durch Verordnung (EG) Nr. 29/2002 der Kommission vom 19. Dezember 2001 (Abl. EG 2002 Nr. L 6 S. 3).

4. Berichtskreis, Ausnahmen von der Erfassungsgrenze

Der zusammengefasste Berichtskreis des Monats- und Jahresberichts für Betriebe umfasst:

- sämtliche Betriebe des Wirtschaftsbereichs Verarbeitendes Gewerbe sowie Bergbau und Gewinnung von Steinen und Erden, wenn diese Betriebe zu Unternehmen des Produzierenden Gewerbes (Bergbau und Gewinnung von Steinen und Erden, Verarbeitendes Gewerbe, Energie- und Wasserversorgung, Baugewerbe) gehören und in diesen Unternehmen mindestens 20 Personen tätig sind;
- die Betriebe des Wirtschaftsbereichs Verarbeitendes Gewerbe sowie Bergbau und Gewinnung von Steinen und Erden mit mindestens 20 tätigen Personen, sofern diese Betriebe zu Unternehmen gehören, deren wirtschaftlicher Schwerpunkt außerhalb des Produzierenden Gewerbes liegt.

Ausnahmen von der Erfassungsgrenze:

Bei Branchen mit überwiegend kleineren Betriebsgrößen wurde die Erfassungsgrenze auf „10 und mehr tätige Personen“ herabgesetzt. Es handelt sich um folgende Klassen der WZ 2003:

- 14.11 - Gewinnung von Naturwerksteinen und Natursteinen
a. n. g.,
- 14.21 - Gewinnung von Kies und Sand,
- 15.71 - Herstellung von Futtermitteln für Nutztiere,
- 15.72 - Herstellung von Futtermitteln für sonstige Tiere,
- 15.97 - Herstellung von Malz,
- 20.10 - Sägewerke,
- 26.63 - Herstellung von Frischbeton (Transportbeton).

Bei folgenden Klassen der WZ 2003 wurde die im Jahr 2006 noch geltende Sondererfassungsgrenze von „10 und mehr tätigen Personen“ ab dem Berichtsjahr 2007 abgeschafft, so dass dort auch die allgemeine Abschneidegrenze von 20 tätigen Personen gilt:

- 15.20 - Fischverarbeitung,
- 15.31 - Kartoffelverarbeitung,
- 15.32 - Herstellung von Frucht- und Gemüsesäften,
- 15.33 - Obst- und Gemüseverarbeitung a. n. g.,
- 15.91 - Herstellung von Spirituosen,
- 15.92 - Herstellung von Alkohol,
- 15.98 - Mineralwassergewinnung, Herstellung von Erfrischungsgetränken,

Für diese Branchen sind die Angaben der entsprechenden Zweisteller der Klassifikation (Abteilungen) für die Berichtsjahre 2006 und 2007 nur eingeschränkt vergleichbar. Dasselbe gilt für die Klasse

20.10 – Sägewerke-, Hobel- und Holzimprägnierwerke

bei der die für Sägewerke bis zum Jahr 2006 geltende Sonderabschneidegrenze von „Jahreseinschnitt – einschließlich Lohnschnitt – von mindestens 5 000 m³ Rohholz (im Festmaß)“ ebenfalls abgeschafft wurde.

Die Meldung zum Monats- bzw. Jahresbericht für Betriebe erstreckt sich gemäß der WZ 2003 auch auf Einheiten (Betriebe) ohne eigene Warenproduktion, die fremdbezogene Waren oder Dienstleistungen in eigenem Namen bzw. im Namen des Unternehmens/ der Unternehmensgruppe, zu dem/der sie gehören, verkaufen (Converter). Dies gilt aber nur dann, wenn der Betrieb/das Unternehmen bzw. die Unternehmensgruppe die gewerblichen Schutzrechte (Patente, Lizenzen usw.) an den durch Dritte hergestellten Produkten besitzt. In diesem Fall wird der Betrieb so klassifiziert, als würde er die Waren selbst herstellen.

5. Erhebung und Aufbereitung

Der Monats- bzw. Jahresbericht im Verarbeitenden Gewerbe sowie im Bergbau und in der Gewinnung von Steinen und Erden werden – dem föderativen Staatsaufbau der Bundesrepublik Deutschland folgend – dezentral durchgeführt. Für die Erhebung und die Aufbereitung der Länderergebnisse sind die Statistischen Landesämter zuständig. Aufgabe des Statistischen Bundesamtes ist dagegen die methodische Vorbereitung und Weiterentwicklung dieser Statistiken sowie die Zusammenführung der Länderergebnisse zu Bundesergebnissen und deren Veröffentlichung³⁾.

Der Berichtsweg stellt sich damit folgendermaßen dar:

Befragte —————> Statistische Landesämter —————>
Statistisches Bundesamt.

6. Darstellung der Ergebnisse

In der vorliegenden Veröffentlichung wird der Nachweis der zusammengefassten Ergebnisse des Monats- und Jahresberichts für Betriebe des Verarbeitenden Gewerbes sowie des Bergbaus und der Gewinnung von Steinen und Erden nach Beschäftigtengrößenklassen dargestellt.

Die Ergebnisse für „Deutschland insgesamt“ werden in der Gliederung nach industriellen Hauptgruppen sowie in der vierstelligen Gliederung der WZ 2003 nachgewiesen. Ergebnisse für die beiden Teilgebiete „Früheres Bundesgebiet“ sowie „Neue Länder einschl. Berlin“ werden in eingeschränktem Umfang, d.h. für Hauptgruppen und Abteilungen (Zweisteller der WZ 2003), veröffentlicht. Die Tabellen enthalten jeweils auch Eckzahlen für die Bundesländer. Die Zuordnung der Betriebe zu den jeweiligen Beschäftigtengrößenklassen kann in den Landes- und Bundesaufbereitungen zu unterschiedlichen Zeitpunkten erfolgen. Dies kann dazu führen, dass die in der vorliegenden Veröffentlichung nachgewiesenen Länderdaten von denen der Landespublikationen abweichen.

Die Ergebnisse werden für die Erhebungs- und Darstellungseinheit „Betrieb“ dargeboten. Die Zuordnung der Betriebe zum Wirtschaftsbereich erfolgt nach dem Schwerpunkt ihrer wirtschaftlichen Tätigkeit.

Die Merkmale „Anzahl der Betriebe“ und „Tätige Personen“ werden zum Stand September des Berichtsjahres nachgewiesen. Für das Merkmal „Umsatz“ sind Jahressummen aller Betriebe angegeben, in denen zum Stand September des Berichtsjahres mindestens eine Person tätig war.

7. Abgrenzung der Merkmale

Die in den Tabellen dargestellten Merkmale sind folgendermaßen definiert:

Betrieb: Örtliche Niederlassung (nicht Unternehmen) des Wirtschaftsbereichs Bergbau und Gewinnung von Steinen und Erden, Verarbeitendes Gewerbe (einschl. Verwaltungs-, Reparatur-, Montage- und Hilfsbetriebe, die mit dem meldenden Betrieb örtlich verbunden sind oder in dessen Nähe liegen). Örtlich getrennte Hauptverwaltungen von Unternehmen des Erhebungsbereichs werden ebenfalls als eigenständige Betriebe dieses Bereichs erfasst. Die Merkmalswerte werden für den gesamten Betrieb gemeldet und schließen auch die nichtproduzierenden Teile ein.

Tätige Personen: Alle am 30. September des Berichtsjahres im Betrieb tätigen Personen einschl. der tätigen Inhaber/ Inhaberinnen, mithelfenden Familienangehörigen (auch unbezahlt mithelfende Familienangehörige, soweit sie mindestens ein Drittel der üblichen Arbeitszeit im Betrieb tätig sind), an andere Unternehmen überlassenen Mitarbeiter/ Mitarbeiterinnen und Heimarbeiter/ Heimarbeiterinnen, aber ohne Leiharbeitnehmer/ Leiharbeiterinnen. Einbezogen werden u. a. Erkrankte, Urlauber/Urlauberinnen, Kurzarbeiter/Kurzarbeiterinnen, Streikende, von der Aussperrung Betroffene, Personen in Altersteilzeitregelungen, Auszubildende, Saison- und Aushilfsarbeiter/Aushilfsarbeiterinnen sowie Teilzeitbeschäftigte. Die Tätigen Personenn umfassen auch die kaufmännischen Auszubildenden (einschl. der Auszubildenden in den übrigen nichtgewerblichen Ausbildungsberufen) und die gewerblich Auszubildenden.

Umsatz: Umsatz aus eigener Erzeugung (einschl. Umsatz aus dem Verkauf von Energie und Nebenerzeugnissen und Abfällen sowie Entgelte für industrielle Dienstleistungen, wie Reparaturen, Instandhaltungen, Installationen und Montagen), Umsatz aus Handelsware und sonstigen nichtindustriellen/nichthandwerklichen Tätigkeiten (z. B. Erlöse aus Vermietung und Verpachtung sowie aus Lizenzverträgen, Provisions-einnahmen und Einnahmen aus der Veräußerung von Patenten).

Der Umsatz beruht auf Rechnungswerten (Fakturenwerte) ohne in Rechnung gestellte Umsatzsteuer. Im Umsatz enthalten sind Verbrauchsteuern und Kosten für Fracht, Verpackung und Porto, auch wenn diese gesondert berechnet werden. Außerordentliche und betriebsfremde Erträge aus dem Verkauf von Anlagegütern, aus der Verpachtung von Grundstücken, Zinsen, Dividenden u. dgl. sind nicht im Umsatz enthalten. Da es sich grundsätzlich um fakturierte Werte handelt, enthält der Umsatz auch nicht den Wert der Lieferungen, die innerhalb eines Unternehmens von Werk zu Werk stattfinden. Bei der Aufgliederung nach Ländern kann es daher vorkommen, dass Erzeugnisse, die in einem Land produziert werden, im Umsatz eines anderen Landes enthalten sind. Der regional gegliederte Umsatz entspricht daher z. T. nicht der Produktion in den einzelnen Ländern.

3) § 3 Abs. 1 Nummer 1 und 2 BStatG vom 22. Januar 1987 zusammen mit § 11 des Gesetzes über die Statistik im Produzierenden Gewerbe in der Fassung der Bekanntmachung vom 21. März 2002.

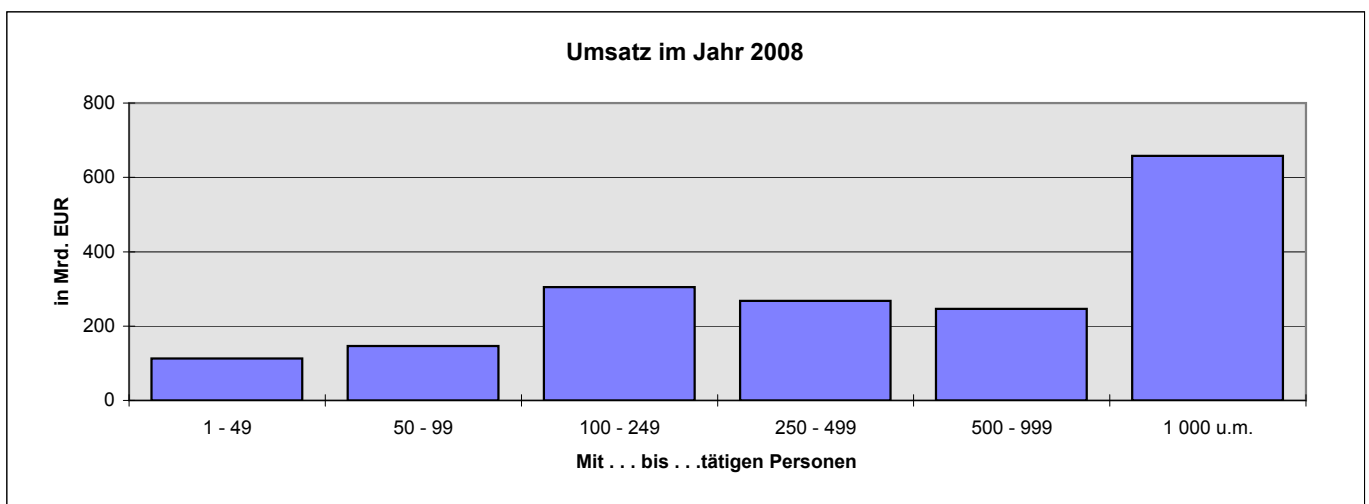
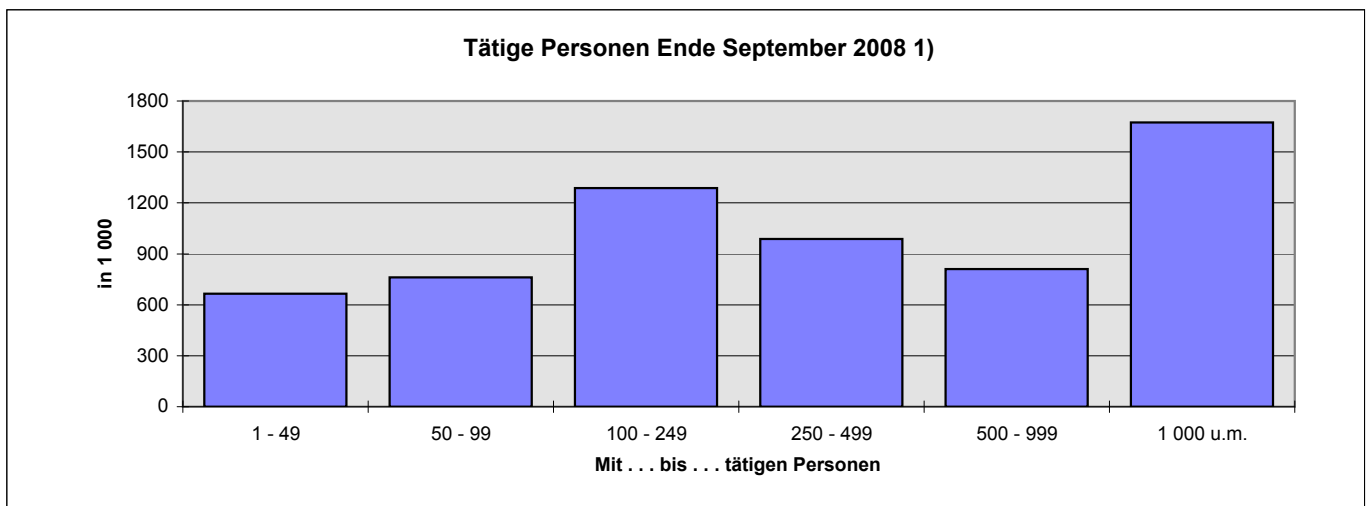
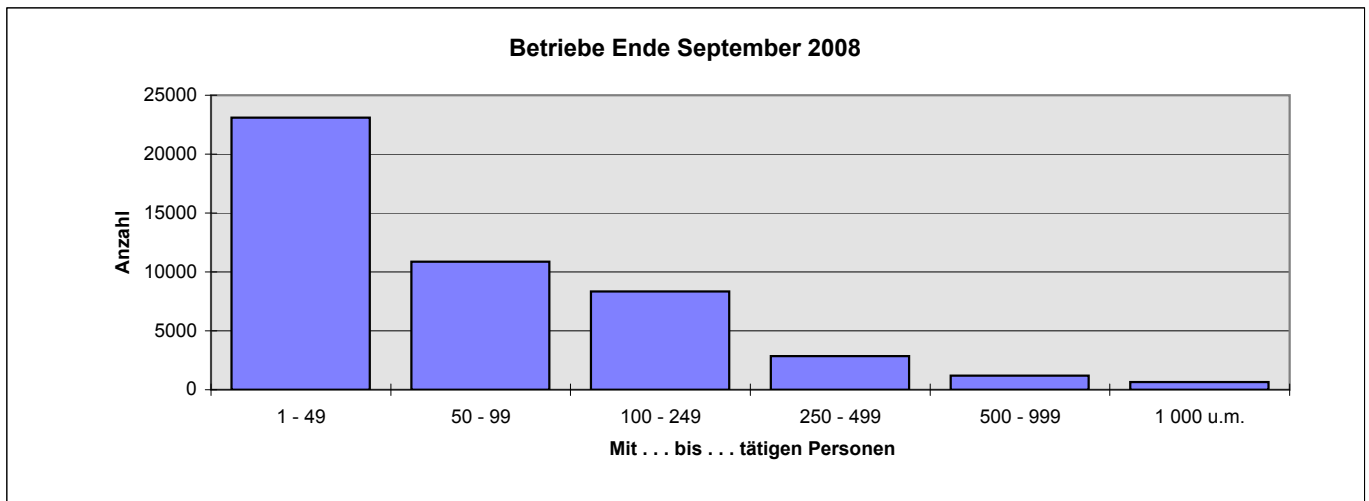
8. Hinweise auf weitere Veröffentlichungen

In der Fachserie 4, Reihe 4.1.1, werden monatlich die laufenden (vorläufigen) Monatsergebnisse sowie einmal jährlich die endgültigen Jahresergebnisse des Monatsberichts für Betriebe des Verarbeitenden Gewerbes sowie des Bergbaus und der Gewinnung von Steinen und Erden publiziert (Fachserie 4, Reihe 4.1.1 „Beschäftigung und Umsatz der Betriebe des Verarbeitenden Gewerbes sowie des Bergbaus und der Gewinnung von Steinen und Erden“). Der Monatsbericht enthält Angaben für sämtliche Betriebe des Wirtschaftsbereichs Verarbeitendes Gewerbe sowie Bergbau und Gewinnung von Steinen und Erden mit mindestens 50 tätigen Personen

In der Fachserie 4, Reihe 4.1.4 werden Jahresergebnisse des Monatsberichts für Betriebe und die Ergebnisse des Jahresberichts für Betriebe des Wirtschaftsbereichs Verarbeitendes Gewerbe sowie Bergbau und Gewinnung von Steinen und Erden zusammengefasst und als Jahresergebnisse für Bundesländer nach Abschnitten, Unterabschnitten und Abteilungen der WZ 2003 veröffentlicht (Fachserie 4, Reihe 4.1.4 „Beschäftigung und Umsatz der Betriebe des Verarbeitenden Gewerbes sowie des Bergbaus und der Gewinnung von Steinen und Erden nach Bundesländern“).

Monatsbericht im Verarbeitenden Gewerbe sowie im Bergbau und in der Gewinnung von Steinen und Erden *)

Verteilung der Betriebe und tätigen Personen Ende September 2008 sowie des Umsatzes im Jahr 2008 nach Beschäftigtengrößenklassen



*) Der dargestellte Berichtskreis erstreckt sich ausschließlich auf Betriebe von Unternehmen mit im allgemeinen 20 und mehr tätigen Personen.

1) Einschl. tätiger Inhaber und Mitinhaber sowie unbezahlt mithelfender Familienangehöriger.

1 Betriebe im Verarbeitenden Gewerbe sowie im Bergbau und in der Gewinnung von Steinen und Erden

1.1 Betriebe Ende September 2008

Deutschland

Land ----- Hauptgruppe	Mit ... bis ... tätigen Personen						
	1 - 49	50 - 99	100 - 249	250 - 499	500 - 999	1000 u. mehr	Insgesamt
	Anzahl						
Baden-Württemberg	3 871	2 038	1 580	611	255	136	8 491
Bayern	3 493	1 698	1 437	504	260	155	7 547
Berlin	410	190	118	37	18	14	787
Brandenburg	673	227	158	37	13	8	1 116
Bremen	156	77	48	18	11	6	316
Hamburg	255	107	81	37	24	10	514
Hessen	1 459	691	506	179	74	55	2 964
Mecklenburg-Vorpommern	437	150	119	26	11	3	746
Niedersachsen	1 888	893	708	233	94	47	3 863
Nordrhein-Westfalen	4 859	2 517	1 879	658	273	136	10 322
Rheinland-Pfalz	1 179	460	367	133	52	28	2 219
Saarland	253	132	66	38	20	16	525
Sachsen	1 676	666	487	115	30	15	2 989
Sachsen-Anhalt	812	354	227	66	22	8	1 489
Schleswig-Holstein	744	255	206	71	24	13	1 313
Thüringen	943	425	357	86	23	4	1 838
Deutschland	23 108	10 880	8 344	2 849	1 204	654	47 039
Vorleistungsgüter- produzenten	10 240	4 676	3 579	1 142	477	213	20 327
Investitionsgüter- produzenten	6 702	3 443	2 601	1 004	440	318	14 508
Gebrauchsgüter- produzenten	796	420	375	122	51	33	1 797
Verbrauchsgüter- produzenten	5 302	2 315	1 755	555	217	69	10 213
Energie- produzenten	68	26	34	26	19	21	194

1 Betriebe im Verarbeitenden Gewerbe sowie im Bergbau und in der Gewinnung von Steinen und Erden

1.1 Betriebe Ende September 2008

Deutschland

Nr.der Klas- sifika- tion 1)	Wirtschaftsgliederung	Mit ... bis ... tätigen Personen						Insgesamt
		1 - 49	50 - 99	100 - 249	250 - 499	500 - 999	1000 u. mehr	
		Anzahl						
C	Bergbau u.Gew.v.Steinen u.Erden	1 019	73	38	19	10	17	1 176
CA	Kohlenbergbau,Torf- Gew.v.Erdöl u.Erdgas usw	51	13	16	14	9	17	120
10	Kohlenbergbau,Torf- gewinnung	33	6	6	10	7	16	78
10.10	Steinkohlenbergbau u. -brikettherstellung	5	1	3	7	2	11	29
10.20	Braunkohlenbergbau u. -veredlung	-	-	3	2	5	5	15
10.30	Torfgewinnung u. -veredlung	28	5	-	1	-	-	34
11	Gew.v.Erdöl u.Erdgas, Erbrg.verb.Dienstleistg.	18	7	10	4	2	1	42
11.10	Gew.v.Erdöl u.Erdgas	15	5	6	2	2	-	30
11.20	Erbrg.v.Dienstleistg.bei d.Gew.v.Erdöl u.Erdgas	3	2	4	2	-	1	12
12.00	Bergbau a.Uran-u. Thoriumerze	-	-	-	-	-	-	-
CB	Erzbergbau,Gew.v.Steinen u.Erden,sonst.Bergbau	968	60	22	5	1	-	1 056
13	Erzbergbau	-	-	-	-	-	-	-
13.10	Eisenerzbergbau	-	-	-	-	-	-	-
13.20	NE-Metallerzbergbau (oh.Uran-u.Thoriumerze)	-	-	-	-	-	-	-
14	Gew.v.Steinen u.Erden, sonst.Bergbau	968	60	22	5	1	-	1 056
14.1	Gew.v.Natursteinen	330	23	5	-	-	-	358
14.11	Gew.v.Naturwerksteinen u.Natursteinen ang	282	15	4	-	-	-	301
14.12	Gew.v.Kalk-,Gipsstein, Anhydrit,Dolomit,Kreide	47	8	1	-	-	-	56
14.13	Gew.v.Schiefer	1	-	-	-	-	-	1
14.2	Gew.v.Kies,Sand,Ton u.Kaolin	616	31	11	2	1	-	661
14.21	Gew.v.Kies u.Sand	566	27	8	1	1	-	603
14.22	Gew.v.Ton u.Kaolin	50	4	3	1	-	-	58
14.30	Gew.v.Mineralien f.d. H.v.chem.Erzeugn.	15	2	1	-	-	-	18
14.40	Gew.v.Salz.	1	4	3	3	-	-	11
14.50	Gew.v.Steinen u.Erden ang,sonst.Bergbau	6	-	2	-	-	-	8
D	Verarbeitendes Gewerbe	22 089	10 807	8 306	2 830	1 194	637	45 863
DA	Ernährungsgewerbe u. Tabakverarbeitung	3 206	1 224	979	301	115	26	5 851
15	Ernährungsgewerbe	3 199	1 222	971	296	111	23	5 822
15.1	Schlachten u.Fleisch- verarbeitung	760	267	211	64	17	3	1 322
15.11	Schlachten (oh.Schlachten v.Geflügel)	112	64	46	10	-	-	232
15.12	Schlachten v.Geflügel	10	13	18	10	1	1	53
15.13	Fleischverarbeitung	638	190	147	44	16	2	1 037

1) Klassifikation der Wirtschaftszweige, Ausgabe 2003 (WZ 2003).

1 Betriebe im Verarbeitenden Gewerbe sowie im Bergbau und in der Gewinnung von Steinen und Erden

1.1 Betriebe Ende September 2008

Deutschland

Nr.der Klas- sifikation 1)	Wirtschaftsgliederung	Mit ... bis ... tätigen Personen						Insgesamt
		1 - 49	50 - 99	100 - 249	250 - 499	500 - 999	1000 u. mehr	
		Anzahl						
15.20	Fischverarbeitung	34	13	12	4	4	-	67
15.3	Obst- u. Gemüseverarbeitung	91	66	66	20	5	1	249
15.31	Kartoffelverarbeitung	13	9	14	7	1	-	44
15.32	H.v.Frucht- u. Gemüsesäften	37	19	16	3	1	-	76
15.33	Obst- u. Gemüseverarbeitung ang	41	38	36	10	3	1	129
15.4	H.v.pflanzlichen u. tierischen Ölen u. Fetten	6	10	11	3	-	-	30
15.41	H.v.rohen Ölen u. Fetten	3	6	2	1	-	-	12
15.42	H.v.raffinierten Ölen u. Fetten.	3	-	6	-	-	-	9
15.43	H.v.Margarine u.ä. Nahrungsfetten	-	4	3	2	-	-	9
15.5	Milchverarbeitung; H.v.Speiseeis	74	54	67	25	12	2	234
15.51	Milchverarbeitung	72	51	63	21	11	1	219
15.52	H.v.Speiseeis	2	3	4	4	1	1	15
15.6	Mahl- u. Schäl- mühlen, H.v. Stärke u. Stärkeerzeugn.	47	33	25	8	4	-	117
15.61	Mahl- u. Schäl- mühlen	42	28	18	7	3	-	98
15.62	H.v.Stärke u. Stärkeerzeugnissen	5	5	7	1	1	-	19
15.7	H.v.Futtermitteln	138	31	28	4	-	1	202
15.71	H.v.Futtermitteln f. Nutztiere	111	26	20	-	-	-	157
15.72	H.v.Futtermitteln f. sonst. Tiere	27	5	8	4	-	1	45
15.8	Sonst. Ernährungsgewerbe (oh. Getränkeherstellung)	1 741	602	429	134	52	15	2 973
15.81	H.v.Backwaren (oh. Dauerbackwaren)	1 594	452	265	60	27	6	2 404
15.82	H.v.Dauerbackwaren	21	25	27	19	6	1	99
15.83	H.v.Zucker	2	2	16	6	-	-	26
15.84	H.v.Süßwaren (oh. Dauerbackwaren)	35	36	46	20	9	5	151
15.85	H.v.Teigwaren	10	10	8	2	-	-	30
15.86	Verarb. v. Kaffee u. Tee, H.v. Kaffee-Ersatz	8	19	17	4	1	1	50
15.87	H.v.Würzmitteln u. Saucen	32	15	14	7	4	1	73
15.88	H.v.homogenisierten u. diätetischen Nahrungsm.	3	4	4	6	1	-	18
15.89	H.v.sonst. Nahrungsmitteln (oh. Getränke)	36	39	32	10	4	1	122
15.9	H.v.Getränken	308	146	122	34	17	1	628
15.91	H.v.Spirituosen	34	11	6	1	1	-	53
15.92	H.v.Alkohol	4	1	1	-	-	-	6
15.93	H.v.Traubenwein	21	9	4	2	-	-	36
15.94	H.v.Apfelwein u. sonst. Fruchtwinen	2	2	-	-	-	-	4

1 Betriebe im Verarbeitenden Gewerbe sowie im Bergbau und in der Gewinnung von Steinen und Erden

1.1 Betriebe Ende September 2008

Deutschland

Nr.der Klas- sifika- tion 1)	Wirtschaftsgliederung	Mit ... bis ... tätigen Personen						Insgesamt
		1 - 49	50 - 99	100 - 249	250 - 499	500 - 999	1000 u. mehr	
Anzahl								
15.95	H.v.Wermutwein u.sonst. aromatisierten Weinen	-	-	1	-	-	-	1
15.96	H.v.Bier	143	75	56	12	8	1	295
15.97	H.v.Malz	33	1	-	-	-	-	34
15.98	Mineralwassergew.,H.v. Erfrischungsgetränken	71	47	54	19	8	-	199
16.00	Tabakverarbeitung	7	2	8	5	4	3	29
DB	Textil-u.Bekleidungs- gewerbe	567	326	266	54	20	1	1 234
17	Textilgewerbe	393	233	189	38	12	-	865
17.1	Spinnstoffaufbereitung u.Spinnerei	17	19	16	4	1	-	57
17.11	Baumwollaufbereitung u. -spinnerei	8	10	8	3	-	-	29
17.12	Wollaufbereitung u. Streichgarnspinnerei	1	-	-	-	-	-	1
17.13	Wollaufbereitung u. Kammgarnspinnerei	1	4	3	-	-	-	8
17.14	Flachsaufbereitung u. -spinnerei	-	1	-	-	-	-	1
17.15	Zwirnen u.Texturieren v. Filamentgarnen usw	2	1	2	-	-	-	5
17.16	H.v.Nähgarn	4	2	2	1	1	-	10
17.17	Sonst. Spinnstoffaufbe- reitung u.Spinnerei	1	1	1	-	-	-	3
17.2	Weberei	41	27	44	8	1	-	121
17.21	Baumwollweberei	18	13	28	4	-	-	63
17.22	Streichgarnweberei	3	-	-	-	-	-	3
17.23	Kammgarnweberei	4	3	2	1	-	-	10
17.24	Seiden-u.Filamentgarn- weberei	10	10	10	3	1	-	34
17.25	Sonst.Weberei	6	1	4	-	-	-	11
17.30	Textilveredlung	59	26	28	4	1	-	118
17.40	H.v.konfektion.Textil- waren (oh.Bekleidung)	114	53	32	3	1	-	203
17.5	Sonst.Textilgewerbe (oh.H.v.Maschenware)	119	81	56	13	6	-	275
17.51	H.v.Teppichen	13	16	11	4	-	-	44
17.52	H.v.Seilerwaren	6	5	2	-	-	-	13
17.53	H.v.Vliesstoff,Erzeugn. daraus (oh.Bekleidung)	20	13	13	3	2	-	51
17.54	Textilgewerbe ang	80	47	30	6	4	-	167
17.60	H.v.gewirktem u. gestricktem Stoff	22	10	7	3	-	-	42
17.7	H.v.gewirkten u.ge- strickten Fertigerzeugn.	21	17	6	3	2	-	49
17.71	H.v.Strumpfwaren	6	6	5	3	2	-	22
17.72	H.v.Pullovern,Strick- jacken u.ä.Waren	15	11	1	-	-	-	27

1 Betriebe im Verarbeitenden Gewerbe sowie im Bergbau und in der Gewinnung von Steinen und Erden

1.1 Betriebe Ende September 2008

Deutschland

Nr.der Klas- sifikation 1)	Wirtschaftsgliederung	Mit ... bis ... tätigen Personen						Insgesamt
		1 - 49	50 - 99	100 - 249	250 - 499	500 - 999	1000 u. mehr	
Anzahl								
18	Bekleidungsgewerbe	174	93	77	16	8	1	369
18.10	H.v.Lederbekleidung	4	2	1	-	-	-	7
18.2	H.v.Bekleidung (oh. Lederbekleidung)	166	91	76	16	8	1	358
18.21	H.v.Arbeits-u.Berufs- bekleidung	20	8	5	-	-	-	33
18.22	H.v.Oberbekleidg. (oh.Ar- beits-u.Berufsbekleidg.)	84	48	41	13	4	1	191
18.23	H.v.Wäsche	38	18	19	3	4	-	82
18.24	H.v.sonst.Bekleidg.u. Bekleidungszubehör	24	17	11	-	-	-	52
18.30	Zurichtung u.Färben v. Fellen,H.v.Pelzwaren	4	-	-	-	-	-	4
DC	Ledergewerbe	91	45	34	10	2	2	184
19	Ledergewerbe	91	45	34	10	2	2	184
19.10	H.v.Leder u.Lederfaserstoff	7	5	4	3	-	-	19
19.20	Lederverarb. (oh.H.v.Le- derbekleidung u.Schuhen)	42	19	10	-	-	-	71
19.30	H.v.Schuhen	42	21	20	7	2	2	94
DD	Holzgewerbe (oh.H.v. Möbeln)	856	231	142	46	7	3	1 285
20	Holzgewerbe (oh.H.v. Möbeln)	856	231	142	46	7	3	1 285
20.10	Säge-,Hobel-u.Holz- imprägnierwerke	361	49	31	7	1	-	449
20.20	H.v.Funier-,Sperrholz-, Holzfaserpl.-u.-spanpl.	37	18	36	17	3	-	111
20.30	H.v.Konstr.-,Fertigb.t., Ausbauelement.u.Ä.a.Holz	285	109	55	19	2	3	473
20.40	H.v.Verpackungsmitteln, Lagerbehält.u.Ä.a.Holz	112	35	11	1	-	-	159
20.5	H.v.Holzwaren ang,Kork-, Flecht-u.Korbwaren	61	20	9	2	1	-	93
20.51	H.v.Holzwaren ang (oh.H.v.Möbeln)	59	19	9	2	1	-	90
20.52	H.v.Kork-,Flecht-u. Korbwaren (oh.H.v.Möbeln)	2	1	-	-	-	-	3
DE	Papier-,Verlags-u. Druckgewerbe	1 713	885	684	220	77	14	3 593
21	Papiergewerbe	293	248	286	94	34	6	961
21.1	H.v.Holz- u. Zellstoff, Papier,Karton u.Pappe	35	44	57	38	19	1	194
21.11	H.v.Holz- u. Zellstoff	2	2	-	2	1	-	7
21.12	H.v.Papier,Karton u. Pappe	33	42	57	36	18	1	187
21.2	H.v.Waren aus Papier, Karton u.Pappe	258	204	229	56	15	5	767
21.21	H.v.Wellpapier u.-pappe, Verpackungsmitteln	146	124	155	32	4	1	462
21.22	H.v.Haushalts-u.Hygiene- art.a.Zellstoff usw	11	7	20	12	3	4	57
21.23	H.v.Schreibwaren,Büro- bedarf a.Papier u.Pappe	27	24	22	3	1	-	77

1 Betriebe im Verarbeitenden Gewerbe sowie im Bergbau und in der Gewinnung von Steinen und Erden

1.1 Betriebe Ende September 2008

Deutschland

Nr.der Klas- sifika- tion 1)	Wirtschaftsgliederung	Mit ... bis ... tätigen Personen						Insgesamt
		1 - 49	50 - 99	100 - 249	250 - 499	500 - 999	1000 u. mehr	
		Anzahl						
21.24	H.v.Tapeten	2	2	2	2	2	-	10
21.25	H.v.sonst.Waren aus Papier,Karton u.Pappe	72	47	30	7	5	-	161
22	Verlags-,Druckgewerbe, Vervielfältigung	1 420	637	398	126	43	8	2 632
22.1	Verlagsgewerbe	450	243	175	73	31	5	977
22.11	Verlegen von Büchern	97	61	39	13	6	-	216
22.12	Verlegen von Zeitungen	195	82	82	43	20	4	426
22.13	Verlegen von Zeitschriften	131	84	46	16	4	1	282
22.14	Verlegen von bespielten Tonträgern u. Musikalien	6	5	2	-	1	-	14
22.15	Sonst.Verlagsgewerbe	21	11	6	1	-	-	39
22.2	Druckgewerbe	963	389	216	53	9	2	1 632
22.21	Drucken von Zeitungen	12	18	22	7	-	-	59
22.22	Drucken anderer Druckerzeugnisse	679	275	155	40	6	2	1 157
22.23	Druckweiterverarbeitung	60	36	19	4	2	-	121
22.24	Druck- und Mediovorstufe	123	46	14	1	1	-	185
22.25	Erbringung v. sonst. druck- bezogenen Dienstleistungen	89	14	6	1	-	-	110
22.3	Vervielf.v.besp.Ton-, Bild-u.Datenträgern	7	5	7	-	3	1	23
22.31	Vervielfältigung v. bespielten Tonträgern	3	4	4	-	2	1	14
22.32	Vervielfältigung v. bespielten Bildträgern	1	1	2	-	1	-	5
22.33	Vervielfältigung v. bespielten Datenträgern	3	-	1	-	-	-	4
DF	Kokerei,Mineralölverar- beitung,H.v.Brutstoffen	17	13	18	12	10	4	74
23	Kokerei,Mineralölverar- beitung,H.v.Brutstoffen	17	13	18	12	10	4	74
23.10	Kokerei	-	-	1	2	-	-	3
23.20	Mineralölverarbeitung	16	13	15	9	10	4	67
23.30	H.u.Verarb.v.Spalt-u. Brutstoffen	1	-	2	1	-	-	4
DG	H. v. chemischen Erzeugn.	623	475	439	191	104	69	1 901
24	H. v. chemischen Erzeugn.	623	475	439	191	104	69	1 901
24.1	H.v.chemischen Grund- stoffen	193	135	129	54	38	28	577
24.11	H.v.Industriegasen	43	8	5	2	2	-	60
24.12	H.v.Farbstoffen u. Pigmenten	20	8	15	5	5	1	54
24.13	H.v.sonst.anorganischen Grundstoffen u.Chemik.	37	21	14	10	9	3	94
24.14	H.v.sonst.organischen Grundstoffen u.Chemik.	29	29	40	14	8	8	128
24.15	H.v.Düngemitteln u. Stickstoffverbindungen	11	3	5	3	3	4	29
24.16	H.v.Kunststoffen in Primärformen	50	63	48	19	10	12	202

1 Betriebe im Verarbeitenden Gewerbe sowie im Bergbau und in der Gewinnung von Steinen und Erden

1.1 Betriebe Ende September 2008

Deutschland

Nr.der Klas- sifikation 1)	Wirtschaftsgliederung	Mit ... bis ... tätigen Personen						Insgesamt
		1 - 49	50 - 99	100 - 249	250 - 499	500 - 999	1000 u. mehr	
		Anzahl						
24.17	H.v.synthetischem Kautschuk in Primärformen	3	3	2	1	1	-	10
24.20	H.v.Schädlingsbekämpfungsm.-u.Desinfektionsm.	8	6	6	3	1	1	25
24.30	H.v.Anstrichmitteln, Druckfarben u.Kitten	94	79	62	22	10	5	272
24.4	H.v.pharmazeut.Erzeugn.	81	55	90	53	23	26	328
24.41	H.v.pharmazeut. Grundstoffen	15	10	7	2	2	1	37
24.42	H.v.pharmazeut.Spezialitäten u.sonst.Erzeugn.	66	45	83	51	21	25	291
24.5	H.v.Seifen,Wasch-,Reinigungs-u.Körperpflegem.	92	77	59	24	12	5	269
24.51	H.v.Seifen,Wasch-,Reinigungs-u.Poliermitteln	60	40	31	6	2	4	143
24.52	H.v.Duftstoffen und Körperpflegemitteln	32	37	28	18	10	1	126
24.6	H.v.sonst.chemischen Erzeugnissen	149	114	78	28	12	4	385
24.61	H.v.pyrotechnischen Erzeugnissen	9	5	5	3	2	-	24
24.62	H.v.Klebstoffen u. Gelatine	16	17	11	4	1	-	49
24.63	H.v.etherischen Ölen	6	9	8	1	-	1	25
24.64	H.v.fotochemischen Erzeugnissen	4	4	4	3	1	-	16
24.65	H.v.unbespielten Ton-, Bild-u.Datenträgern	3	2	1	-	-	-	6
24.66	H.v.sonstigen chemischen Erzeugnissen ang	111	77	49	17	8	3	265
24.70	H.v.Chemiefasern	6	9	15	7	8	-	45
DH	H.v.Gummi-u.Kunststoffwaren	1 317	921	645	204	70	30	3 187
25	H.v.Gummi-u.Kunststoffwaren	1 317	921	645	204	70	30	3 187
25.1	H.v.Gummiwaren	123	89	72	39	20	13	356
25.11	H.v.Bereifungen	-	-	4	-	5	9	18
25.12	Runderneuerung v. Bereifungen	13	1	2	-	-	-	16
25.13	H.v.sonst.Gummiwaren	110	88	66	39	15	4	322
25.2	H.v.Kunststoffwaren	1 194	832	573	165	50	17	2 831
25.21	H.v.Platten,Folien usw a.Kunststoffen	198	173	129	44	28	4	576
25.22	H.v.Verpackungsmitteln a.Kunststoffen	160	108	98	23	5	2	396
25.23	H.v.Baubedarfsartikeln a.Kunststoffen	257	123	77	18	2	2	479
25.24	H.v.sonst.Kunststoffwaren	579	428	269	80	15	9	1 380
DI	Glasgewerbe,H.v.Keramik, Verarb.v.Steinen u.Erden	2 216	483	379	94	34	4	3 210
26	Glasgewerbe,H.v.Keramik, Verarb.v.Steinen u.Erden	2 216	483	379	94	34	4	3 210
26.1	H.v.Glas und Glaswaren	144	120	106	33	17	2	422

1 Betriebe im Verarbeitenden Gewerbe sowie im Bergbau und in der Gewinnung von Steinen und Erden

1.1 Betriebe Ende September 2008

Deutschland

Nr.der Klas- sifika- tion 1)	Wirtschaftsgliederung	Mit ... bis ... tätigen Personen						Insgesamt
		1 - 49	50 - 99	100 - 249	250 - 499	500 - 999	1000 u. mehr	
		Anzahl						
26.11	H.v.Flachglas	2	4	7	2	3	-	18
26.12	Veredlung u.Bearbeitung v.Flachglas	78	79	49	5	7	1	219
26.13	H.v.Hohlglas	20	8	25	17	4	-	74
26.14	H.v.Glasfasern und Waren daraus	12	10	7	5	1	-	35
26.15	H.,Veredlg.u.Bearb.v. sonst.Glas,techn.Glasw.	32	19	18	4	2	1	76
26.2	H.v.keramischen Erzeugn. (oh.Ziegel u.Baukeramik)	54	50	53	19	8	2	186
26.21	H.v.keramischen Haus- haltsw.u.Ziergegenst.	18	9	16	6	2	1	52
26.22	H.v.Sanitärkeramik	1	1	2	3	1	1	9
26.23	H.v.keramischen Isolatoren und Isolierteilen	1	1	6	2	1	-	11
26.24	H.v.keramischen Erzeugn. f.sonst.techn.Zwecke	11	6	6	2	2	-	27
26.25	H.v.keramischen Erzeugnissen ang	6	12	3	2	1	-	24
26.26	H.v.feuerfesten keram. Werkstoffen und Waren	17	21	20	4	1	-	63
26.30	H.v.keramischen Wand-u. Bodenfliesen u.-platten	4	3	17	2	2	-	28
26.40	H.v.Ziegeln und sonstiger Baukeramik	72	32	24	4	-	-	132
26.5	H.v.Zement,Kalk u. gebranntem Gips	34	19	38	6	1	-	98
26.51	H.v.Zement	9	11	28	4	1	-	53
26.52	H.v.Kalk	9	5	6	2	-	-	22
26.53	H.v.gebranntem Gips	16	3	4	-	-	-	23
26.6	H.v.Erzeugnissen a. Beton,Zement u.Gips	1 550	200	91	14	2	-	1 857
26.61	H.v.Erzeugn.a.Beton,Zement u.aus Kalksandst.f.d.Bau	538	144	61	7	1	-	751
26.62	H.v.Gipsrzeugnissen f.d.Bau	4	12	7	1	-	-	24
26.63	H.v.Frischbeton (Transportbeton)	889	17	5	1	-	-	912
26.64	H.v.Mörtel u.a. Beton	85	19	12	-	1	-	117
26.65	H.v.Faserzementwaren	12	4	1	2	-	-	19
26.66	H.v.Erzeugnissen a. Beton,Zement u.Gips ang	22	4	5	3	-	-	34
26.70	Be-u.Verarb.v.Naturwerk- und Natursteinen ang	95	18	9	-	-	-	122
26.8	H.v.sonst.Erzeugnissen aus nicht metall.Mineral	263	41	41	16	4	-	365
26.81	H.v.Mühl-,Mahl-,Polier-, Schleif- u.ä. Steinen	17	17	15	6	2	-	57
26.82	H.v.sonst. Erzeugnissen a. nicht metall.Mineral.ang	246	24	26	10	2	-	308
DJ	Metallerzg.u.-bearb., H.v.Metallerzeugnissen	4 042	2 136	1 401	433	168	72	8 252
27	Metallerzg.u.-bearbeitung	277	285	285	134	60	45	1 086
27.10	Erzeugung v.Roheisen, Stahl u.Ferrolegierung	17	13	12	17	21	16	96

1 Betriebe im Verarbeitenden Gewerbe sowie im Bergbau und in der Gewinnung von Steinen und Erden

1.1 Betriebe Ende September 2008

Deutschland

Nr.der Klas- sifikation 1)	Wirtschaftsgliederung	Mit ... bis ... tätigen Personen						Insgesamt
		1 - 49	50 - 99	100 - 249	250 - 499	500 - 999	1000 u. mehr	
		Anzahl						
27.2	H.v.Rohren	49	49	41	19	6	4	168
27.21	H.v.Rohren u.Rohrstücken aus Gusseisen	-	3	2	3	-	-	8
27.22	H.v.Stahlrohren u.Rohr- stücken aus Stahl	49	46	39	16	6	4	160
27.3	Sonstige erste Bearbeitung von Eisen und Stahl	53	47	40	10	4	-	154
27.31	H.v.Blankstahl	5	11	7	2	-	-	25
27.32	H.v.Kaltband unter 600 mm Breite	8	12	12	5	3	-	40
27.33	H.v.Kaltprofilen	16	9	9	1	1	-	36
27.34	H.v.gezogenem Draht	24	15	12	2	-	-	53
27.4	Erzeugung u.erste Bearb. v.NE-Metallen	46	62	67	35	13	14	237
27.41	Erzeugung u.erste Bearb. v.Edelmetallen	2	3	6	1	1	2	15
27.42	Erzeugung u.erste Bearb. v.Aluminium	24	22	33	11	10	6	106
27.43	Erzeugung u.erste Bearb. v.Blei,Zink u.Zinn	6	15	8	3	-	-	32
27.44	Erzeugung u.erste Bearb. v.Kupfer	10	15	10	15	-	6	56
27.45	Erzeugung u.erste Bearb. v.sonst.NE-Metallen	4	7	10	5	2	-	28
27.5	Gießereien	112	114	125	53	16	11	431
27.51	Eisengießereien	17	35	59	18	9	6	144
27.52	Stahlgießereien	4	13	13	13	1	-	44
27.53	Leichtmetallgießereien	71	51	45	18	5	4	194
27.54	Buntmetallgießereien	20	15	8	4	1	1	49
28	H.v.Metallerzeugnissen	3 765	1 851	1 116	299	108	27	7 166
28.1	Stahl-u.Leichtmetallbau	1 125	409	197	42	9	4	1 786
28.11	H.v.Metallkonstruktionen	852	345	162	32	7	4	1 402
28.12	H.v.Ausbauerelementen aus Metall	273	64	35	10	2	-	384
28.2	H.v. Metallbeh. über 300 l Heizkörpern u.-kesseln	88	60	33	12	1	3	197
28.21	H.v. Metallbeh. über 300 l	78	50	26	2	1	-	157
28.22	H.v.Heizkörpern u.-kesseln für Zentralheizungen	10	10	7	10	-	3	40
28.30	H.v.Dampfkesseln (oh. Zentralheizungskessel)	118	69	47	11	6	-	251
28.40	H.v.Schmiede-,Press-, Zieh-,Stanzteilen u.Ä.	296	236	176	70	30	7	815
28.5	Oberfläch.veredlg.,Wär- mebehandlg.;Mechanik ang	1 261	562	267	36	11	-	2 137
28.51	Oberfläch.veredlg.u. Wärmebehandlung	468	241	115	12	3	-	839
28.52	Mechanik ang	793	321	152	24	8	-	1 298
28.6	H.v.Schneidw.,Werkzeug., Schlössern u.Beschlägen	394	234	149	55	30	11	873
28.61	H.v.Schneidwaren u. Be- stecken a.unedlen Metall	16	13	6	2	2	1	40
28.62	H.v.Werkzeugen	304	165	86	28	15	3	601

1 Betriebe im Verarbeitenden Gewerbe sowie im Bergbau und in der Gewinnung von Steinen und Erden

1.1 Betriebe Ende September 2008

Deutschland

Nr.der Klas- sifika- tion 1)	Wirtschaftsgliederung	Mit ... bis ... tätigen Personen						Insgesamt
		1 - 49	50 - 99	100 - 249	250 - 499	500 - 999	1000 u. mehr	
Anzahl								
28.63	H.v.Schlössern u. Beschlä- gen aus unedlen Metall	74	56	57	25	13	7	232
28.7	H.v.sonstigen Metallwaren	483	281	247	73	21	2	1 107
28.71	H.v.Metallbehälter von 300 l oder weniger	24	9	9	1	-	-	43
28.72	H.v.Verpackungen u. Verschlüssen a.Metall	14	13	24	10	4	-	65
28.73	H.v.Drahtwaren	66	45	31	8	1	-	151
28.74	H.v.Schrauben,Nieten, Ketten u.Federn	131	77	83	31	8	-	330
28.75	H.v.sonst.Metallwaren ang	248	137	100	23	8	2	518
DK	Maschinenbau	3 280	1 890	1 458	542	222	132	7 524
29	Maschinenbau	3 280	1 890	1 458	542	222	132	7 524
29.1	H.v.Masch.f.d.Erzeugung u.Nutzung v.mech.Energie	387	251	305	129	63	42	1 177
29.11	H.v.Verbrenn.mot.u.Turb. (oh.Strassenfahrz.usw)	26	15	6	6	5	12	70
29.12	H.v.Pumpen u. Kompressoren	159	76	94	46	20	10	405
29.13	H.v.Armaturen	97	84	105	30	15	6	337
29.14	H.v.Lagern,Getrieben, Zahnradern,Antriebslem.	105	76	100	47	23	14	365
29.2	H.v.sonstigen nicht WZ- spezifischen Maschinen	1 105	599	442	125	58	25	2 354
29.21	H.v.Öfen u.Brennern	76	37	21	9	2	1	146
29.22	H.v.Hebezeugen u. Fördermitteln	434	234	140	29	15	6	858
29.23	H.v.kälte-u.lufttechn.Er- zeugn.nicht f.d.Haushalt	222	111	125	33	11	5	507
29.24	H.v.sonstigen nicht WZ- spez.Maschinen ang	373	217	156	54	30	13	843
29.3	H.v.land-u.forstw. Maschinen	92	51	33	13	9	5	203
29.31	H.v.land-u.forstw. Zugmaschinen	11	3	1	1	1	2	19
29.32	H.v.sonst.land-u. forstw.Maschinen	81	48	32	12	8	3	184
29.4	H.v.Werkzeugmaschinen	375	250	205	88	29	13	960
29.41	H.v.handgeführten kraft- betriebenen Werkzeugen	18	9	9	6	2	3	47
29.42	H.v.Werkzeugmaschinen für d.Metallbearbeitung	202	140	112	53	20	5	532
29.43	H.v.Werkzeugmaschinen ang	155	101	84	29	7	5	381
29.5	H.v.Masch.f.sonst.best. Wirtschaftszweige	1 268	699	430	164	49	28	2 638
29.51	H.v.Masch.f.Metallerzeu- gung,Walzwerkseinr.usw	36	21	12	4	1	3	77
29.52	H.v.Bergwerks-,Bau-u. Baustoffmaschinen	104	58	55	30	12	6	265
29.53	H.v.Masch.f.Ernährungs- gewerbe u.Tabakverarb.	93	60	44	14	3	1	215
29.54	H.v.Masch.f.d.Textil-, Bekleidg.-u.Ledergewerbe	62	42	37	16	9	2	168
29.55	H.v.Masch.f.d.Papier- gewerbe	48	20	13	7	4	1	93

1 Betriebe im Verarbeitenden Gewerbe sowie im Bergbau und in der Gewinnung von Steinen und Erden

1.1 Betriebe Ende September 2008

Deutschland

Nr.der Klas- sifika- tion 1)	Wirtschaftsgliederung	Mit ... bis ... tätigen Personen						Insgesamt
		1 - 49	50 - 99	100 - 249	250 - 499	500 - 999	1000 u. mehr	
		Anzahl						
29.56	H.v.Masch.f.best.Wirt- schaftszweige ang	925	498	269	93	20	15	1 820
29.60	H.v.Waffen u.Munition	7	8	10	9	6	3	43
29.7	H.v.Haushaltsgeräten ang	46	32	33	14	8	16	149
29.71	H.v.elektrischen Haushaltsgeräten	30	17	23	12	8	14	104
29.72	H.v.nichtelektrischen Heiz-,Koch-u.ä.Gerät.ang	16	15	10	2	-	2	45
DL	H.v.Büromasch.,DV-Gerät. u.-einr.;Elektrotech.usw	2 721	1 342	1 121	380	197	125	5 886
30.0	H.v.Büromasch.,DV-Gerät. u.-einr.	75	47	42	11	2	6	183
30.01	H.v.Büromaschinen	10	11	10	4	1	3	39
30.02	H.v.DV-Gerät.u.-einr.	65	36	32	7	1	3	144
31	H.v.Geräten d.Elektriz. erzg,-verteilung u.Ä.	1 003	613	546	200	112	60	2 534
31.10	H.v.Elektromotoren,Gene- ratoren,Transformatoren	188	120	106	45	21	11	491
31.20	H.v.Elektriz.vertlg.-u. -schalteinrichtungen	419	250	219	89	43	30	1 050
31.30	H.v.isol.Elektrokabeln, -leitungen u.-drähten	63	49	36	17	8	-	173
31.40	H.v.Akkumulatoren u. Batterien	7	4	5	3	6	-	25
31.50	H.v.elektrischen Lampen u.Leuchten	95	72	45	7	8	5	232
31.6	H.v.elekt.Ausrüstg.ang	231	118	135	39	26	14	563
31.61	H.v.elekt.Ausrüstg.f. Motoren u.Fahrzeuge ang	35	28	39	17	15	8	142
31.62	H.v.sonst.elekt. Ausrüstg.ang	196	90	96	22	11	6	421
32	Rundfunk- und Nachrichtentechnik	305	173	173	60	32	27	770
32.10	H.v.elektronischen Bauelementen	104	91	80	28	12	17	332
32.20	H.v.Geräten u.Einr. der Telekommunikationstechn.	152	53	57	24	11	8	305
32.30	H.v.Rundfunk-,phono- und videotechnischen Geräten	49	29	36	8	9	2	133
33	Medizin-,Mess-,Steuer- technik,Optik,H.v.Uhren	1 338	509	360	109	51	32	2 399
33.10	H.v.med.Geräten u.ortho- pädischen Erzeugnissen	777	178	99	30	15	15	1 114
33.20	H.v.Mess-,Kontroll-, Navig.-u.ä.Instr.u.Vorr.	393	248	199	56	25	12	933
33.30	H.v.industriellen Prozesssteuerungseinr.	87	40	17	2	3	1	150
33.40	H.v.optischen u. fotografischen Geräten	56	35	39	18	8	4	160
33.50	H.v.Uhren	25	8	6	3	-	-	42
DM	Fahrzeugbau	487	380	393	248	135	144	1 787
34	H.v.Kraftwagen u. Kraftwagenteilen	346	277	314	195	103	108	1 343

1 Betriebe im Verarbeitenden Gewerbe sowie im Bergbau und in der Gewinnung von Steinen und Erden

1.1 Betriebe Ende September 2008

Deutschland

Nr.der Klas- sifika- tion 1)	Wirtschaftsgliederung	Mit ... bis ... tätigen Personen						Insgesamt
		1 - 49	50 - 99	100 - 249	250 - 499	500 - 999	1000 u. mehr	
Anzahl								
34.10	H.v.Kraftwagen u. Kraftwagenmotoren	12	12	18	11	14	43	110
34.20	H.v.Karosserien, Aufbauten u.Anhängern	147	98	62	21	12	3	343
34.30	H.v.Teilen u.Ä.f.Kraft- wagen u.deren Motoren	187	167	234	163	77	62	890
35	Sonst.Fahrzeugbau	141	103	79	53	32	36	444
35.1	Schiff- u. Bootsbau	63	33	10	10	9	6	131
35.11	Schiffbau (oh.Boots- u. Yachtbau)	50	28	6	7	4	6	101
35.12	Boots- u. Yachtbau	13	5	4	3	5	-	30
35.20	Bahnindustrie	25	32	39	17	12	7	132
35.30	Luft- u. Raumfahrzeugbau	31	19	16	21	9	21	117
35.4	H.v.Krafträdern,Fahrrä- dern u.Behindertenfahrz.	18	15	11	5	1	1	51
35.41	H.v.Krafträdern	3	3	3	1	-	1	11
35.42	H.v.Fahrrädern	9	8	5	3	1	-	26
35.43	H.v.Behinderten- fahrzeugen	6	4	3	1	-	-	14
35.50	Fahrzeugbau ang	4	4	3	-	1	1	13
DN	H.v.Möbeln,Schmuck,Mu- sikinstr.usw;Recycling	953	456	347	95	33	11	1 895
36	H.v.Möbeln,Schmuck, Musikinstr.,Sportger.usw	767	394	324	92	33	11	1 621
36.1	H.v.Möbeln	508	266	226	72	24	9	1 105
36.11	H.v.Sitzmöbeln	108	57	52	25	11	5	258
36.12	H.v.Büro-u.Ladenmöbeln	138	54	40	8	2	1	243
36.13	H.v.Küchenmöbeln	31	17	22	11	6	1	88
36.14	H.v.sonst.Möbeln	210	123	97	27	4	2	463
36.15	H.v.Matratzen	21	15	15	1	1	-	53
36.2	H.v.Schmuck u.ä. Erzeugnissen	45	18	13	-	-	-	76
36.21	H.v.Münzen	2	4	-	-	-	-	6
36.22	H.v.Schmuck,Gold-u. Silberschmiedewaren	43	14	13	-	-	-	70
36.30	H.v.Musikinstrumenten	45	13	8	2	-	-	68
36.40	H.v.Sportgeräten	19	19	7	2	-	-	47
36.50	H.v.Spielwaren	41	20	20	3	5	1	90
36.6	H.v.sonst.Erzeugnissen	109	58	50	13	4	1	235
36.61	H.v.Phantasieschmuck	7	3	2	-	-	-	12
36.62	H.v.Besen u.Bürsten	23	17	11	4	2	-	57
36.63	H.v.Erzeugnissen ang	79	38	37	9	2	1	166
37	Recycling	186	62	23	3	-	-	274
37.10	Recycling v.metallischen Altmat.u.Reststoffen	66	25	10	1	-	-	102
37.20	Recycling v.nichtmetall. Altmat.u.Reststoffen	120	37	13	2	-	-	172

1 Betriebe im Verarbeitenden Gewerbe sowie im Bergbau und in der Gewinnung von Steinen und Erder

1.2 Tätige Personen in Betrieben Ende September 2008

Deutschland

Land ----- Hauptgruppe	Mit ... bis ... tätigen Personen						
	1 - 49	50 - 99	100 - 249	250 - 499	500 - 999	1000 u. mehr	Insgesamt
	Anzahl						
Baden-Württemberg	119 908	142 777	246 422	211 214	172 314	361 563	1 254 198
Bayern	99 302	118 460	222 332	176 791	175 568	435 300	1 227 753
Berlin	11 015	13 172	17 627	12 772	11 845	33 386	99 817
Brandenburg	16 622	16 143	23 982	12 473	8 940	16 515	94 675
Bremen	4 132	5 446	7 012	6 536	7 542	23 941	54 609
Hamburg	7 572	7 345	12 380	13 195	15 667	35 353	91 512
Hessen	41 325	48 524	78 839	63 075	50 210	136 363	418 336
Mecklenburg-Vorpommern	11 381	10 643	17 729	8 637	7 730	3 849	59 969
Niedersachsen	52 965	61 640	109 100	81 696	63 677	152 128	521 206
Nordrhein-Westfalen	142 244	175 864	290 132	226 661	182 577	279 662	1 297 140
Rheinland-Pfalz	34 475	33 081	55 027	44 992	34 738	88 753	291 066
Saarland	7 505	9 203	9 797	13 793	14 611	44 034	98 943
Sachsen	45 912	46 657	73 437	39 685	19 744	28 088	253 523
Sachsen-Anhalt	22 408	24 633	35 234	21 859	13 961	11 199	129 294
Schleswig-Holstein	20 467	17 627	32 100	26 268	15 346	17 836	129 644
Thüringen	28 161	30 283	55 963	27 873	15 134	5 528	162 942
Deutschland	665 394	761 498	1 287 113	987 520	809 604	1 673 498	6 184 627
Vorleistungsgüter- produzenten	276 388	328 352	548 315	396 337	317 975	429 955	2 297 322
Investitionsgüter- produzenten	205 526	240 082	405 811	349 442	297 093	997 865	2 495 819
Gebrauchsgüter- produzenten	25 434	29 719	57 517	41 769	35 040	59 758	249 237
Verbrauchsgüter- produzenten	156 414	161 515	270 001	190 984	147 229	142 160	1 068 303
Energie- produzenten	1 632	1 830	5 469	8 988	12 267	43 760	73 946

1 Betriebe im Verarbeitenden Gewerbe sowie im Bergbau und in der Gewinnung von Steinen und Erden

1.2 Tätige Personen in Betrieben Ende September 2008

Deutschland

Nr.der Klas- sifika- tion 1)	Wirtschaftsgliederung	Mit ... bis ... tätige Personen						Insgesamt
		1 - 49	50 - 99	100 - 249	250 - 499	500 - 999	1000 u. mehr	
Anzahl								
C	Bergbau u.Gew.v.Steinen u.Erden	15 985	4 799	5 651	6 494	7 201	38 271	78 401
CA	Kohlenbergbau,Torf- Gew.v.Erdöl u.Erdgas usw	1 071	867	2 446	.	.	38 271	53 390
10	Kohlenbergbau,Torf- gewinnung	782	373	1 047	.	.	.	47 605
10.10	Steinkohlenbergbau u. -brikettherstellung	58	.	625	2 177	.	28 232	32 497
10.20	Braunkohlenbergbau u. -veredlung	-	-	422	.	3 667	.	13 659
10.30	Torf- gewinnung u. -veredlung	724	.	-	.	-	-	1 449
11	Gew.v.Erdöl u.Erdgas, Erbrg.verb.Dienstleistg.	289	494	1 399	1 230	.	.	5 785
11.10	Gew.v.Erdöl u.Erdgas	194	.	691	.	.	-	3 072
11.20	Erbrg.v.Dienstleistg.bei d.Gew.v.Erdöl u.Erdgas	95	.	708	.	-	.	2 713
12.00	Bergbau a.Uran-u. Thoriumerze	-	-	-	-	-	-	-
CB	Erzbergbau,Gew.v.Steinen u.Erden,sonst.Bergbau	14 914	3 932	3 205	.	.	-	25 011
13	Erzbergbau	-	-	-	-	-	-	-
13.10	Eisenerzbergbau	-	-	-	-	-	-	-
13.20	NE-Metallerzbergbau (oh.Uran-u.Thoriumerze)	-	-	-	-	-	-	-
14	Gew.v.Steinen u.Erden, sonst.Bergbau	14 914	3 932	3 205	.	.	-	25 011
14.1	Gew.v.Natursteinen	5 371	1 523	783	-	-	-	7 677
14.11	Gew.v.Naturwerksteinen u.Natursteinen ang	969	.	-	-	-	6 043
14.12	Gew.v.Kalk-,Gipsstein, Anhydrit,Dolomit,Kreide	867	554	.	-	-	-	.
14.13	Gew.v.Schiefer	-	-	-	-	-	.
14.2	Gew.v.Kies,Sand,Ton u.Kaolin	8 978	1 950	1 604	.	.	-	14 352
14.21	Gew.v.Kies u.Sand	8 275	1 673	.	.	.	-	12 428
14.22	Gew.v.Ton u.Kaolin	703	277	.	.	-	-	1 924
14.30	Gew.v.Mineralien f.d. H.v.chem.Erzeugn.	424	.	.	-	-	-	674
14.40	Gew.v.Salz.	468	1 140	-	-	1 984
14.50	Gew.v.Steinen u.Erden ang,sonst.Bergbau	-	.	-	-	-	324
D	Verarbeitendes Gewerbe	649 409	756 699	1 281 462	981 026	802 403	1 635 227	6 106 226
DA	Ernährungsgewerbe u. Tabakverarbeitung	91 773	85 271	149 369	103 229	77 624	37 819	545 085
15	Ernährungsgewerbe	148 032	101 335	74 989	33 768	534 823
15.1	Schlachten u.Fleisch- verarbeitung	22 510	17 977	31 929	22 015	10 860	3 637	108 928
15.11	Schlachten (oh.Schlachten v.Geflügel)	3 460	4 233	6 840	3 421	-	-	17 954
15.12	Schlachten v.Geflügel	304	967	2 909	3 352	.	.	9 265
15.13	Fleischverarbeitung	18 746	12 777	22 180	15 242	.	.	81 709

1) Klassifikation der Wirtschaftszweige, Ausgabe 2003 (WZ 2003).

1 Betriebe im Verarbeitenden Gewerbe sowie im Bergbau und in der Gewinnung von Steinen und Erden

1.2 Tätige Personen in Betrieben Ende September 2008

Deutschland

Nr.der Klas- sifika- tion 1)	Wirtschaftsgliederung	Mit ... bis ... tätige Personen						Insgesamt
		1 - 49	50 - 99	100 - 249	250 - 499	500 - 999	1000 u. mehr	
Anzahl								
15.20	Fischverarbeitung	1 837	1 343	2 654	-	8 039
15.3	Obst-u.Gemüsever- arbeitung	3 123	4 775	10 093	.	3 441	.	29 743
15.31	Kartoffelverarbeitung	432	702	2 244	.	.	-	6 598
15.32	H.v.Frucht-u.Gemüse- säften	1 280	1 325	2 507	.	.	-	6 695
15.33	Obst- u. Gemüsever- arbeitung ang	1 411	2 748	5 342	3 668	.	.	16 450
15.4	H.v.pflanzlichen u. tierischen Ölen u.Fetten	212	725	1 701	953	-	-	3 591
15.41	H.v.rohen Ölen u.Fetten	84	441	.	.	-	-	1 136
15.42	H.v.raffinierten Ölen u. Fetten.	128	-	917	-	-	-	1 045
15.43	H.v.Margarine u.ä. Nahrungsfetten	-	284	.	.	-	-	1 410
15.5	Milchverarbeitung; H.v.Speiseeis	2 126	4 074	10 725	8 976	.	.	36 517
15.51	Milchverarbeitung	3 849	9 920	7 533	7 300	.	31 729
15.52	H.v.Speiseeis	225	805	1 443	.	.	4 788
15.6	Mahl-u.Schäl- mühlen,H.v. Stärke u.Stärkeerzeugn.	1 382	2 313	3 689	2 770	2 358	-	12 512
15.61	Mahl-u.Schäl- mühlen	1 237	1 973	2 652	.	.	-	9 963
15.62	H.v.Stärke u.Stärke- erzeugnissen	145	340	1 037	.	.	-	2 549
15.7	H.v.Futtermitteln	3 555	2 028	3 888	.	-	.	12 170
15.71	H.v.Futtermitteln f. Nutztiere	2 922	1 651	2 850	-	-	-	7 423
15.72	H.v.Futtermitteln f. sonst.Tiere	633	377	1 038	.	-	.	4 747
15.8	Sonst.Ernährungsgewerbe (oh.Getränkeherstellung)	47 696	41 938	66 498	44 511	36 014	23 742	260 399
15.81	H.v.Backwaren (oh.Dauer- backwaren)	43 062	31 260	39 742	19 305	17 926	7 560	158 855
15.82	H.v.Dauerbackwaren	677	1 694	4 317	6 514	.	.	18 444
15.83	H.v.Zucker	2 907	1 978	-	-	5 103
15.84	H.v.Süßwaren (oh.Dauer- backwaren)	1 087	2 573	7 314	6 706	6 467	10 645	34 792
15.85	H.v.Teigwaren	335	.	1 208	.	-	-	2 983
15.86	Verarb.v.Kaffee u.Tee, H.v.Kaffee-Ersatz	252	1 489	2 706	1 572	.	.	7 723
15.87	H.v.Würzmitteln u.Saucen	898	1 027	2 570	.	2 948	.	12 127
15.88	H.v.homogenisierten u. diätetischen Nahrungsm.	273	621	1 844	.	-	3 506
15.89	H.v.sonst.Nahrungsmit- teln (oh.Getränke)	1 231	2 775	5 113	3 228	.	.	16 866
15.9	H.v.Getränken	9 749	10 311	17 672	12 189	.	.	62 924
15.91	H.v.Spirituosen	1 114	718	752	.	.	-	3 367
15.92	H.v.Alkohol	102	.	.	-	-	-	357
15.93	H.v.Traubenwein	634	526	.	-	-	2 676
15.94	H.v.Apfelwein u.sonst. Fruchtweinen	-	-	-	-	.

1 Betriebe im Verarbeitenden Gewerbe sowie im Bergbau und in der Gewinnung von Steinen und Erden

1.2 Tätige Personen in Betrieben Ende September 2008

Deutschland

Nr.der Klas- sifika- tion 1)	Wirtschaftsgliederung	Mit ... bis ... tätige Personen						Insgesamt
		1 - 49	50 - 99	100 - 249	250 - 499	500 - 999	1000 u. mehr	
Anzahl								
15.95	H.v.Wermutwein u.sonst. aromatisierten Weinen	-	-	.	-	-	-	.
15.96	H.v.Bier	4 647	5 319	8 068	4 459	.	.	29 604
15.97	H.v.Malz	-	-	-	-	752
15.98	Mineralwassergew.,H.v. Erfrischungsgetränken	2 429	3 377	7 975	6 660	5 374	-	25 815
16.00	Tabakverarbeitung	1 337	1 894	2 635	4 051	10 262
DB	Textil-u.Bekleidungs- gewerbe	17 561	22 986	41 719	17 642	.	.	116 188
17	Textilgewerbe	12 400	16 513	29 286	12 466	8 342	-	79 007
17.1	Spinnstoffaufbereitung u.Spinnerei	622	1 343	2 546	.	.	-	6 148
17.11	Baumwollaufbereitung u. -spinnerei	311	716	.	.	-	-	3 251
17.12	Wollaufbereitung u. Streichgarnspinnerei	-	-	-	-	-	.
17.13	Wollaufbereitung u. Kammgarnspinnerei	409	-	-	-	716
17.14	Flachsaufbereitung u. -spinnerei	-	.	-	-	-	-	.
17.15	Zwirnen u.Texturieren v. Filamentgarnen usw	-	-	-	464
17.16	H.v.Nähgarn	138	-	1 411
17.17	Sonst. Spinnstoffaufbe- reitung u.Spinnerei	-	-	-	.
17.2	Weberei	1 279	1 883	6 792	.	.	-	13 446
17.21	Baumwollweberei	551	876	4 142	1 490	-	-	7 059
17.22	Streichgarnweberei	85	-	-	-	-	-	85
17.23	Kammgarnweberei	133	.	.	.	-	-	1 268
17.24	Seiden-u.Filamentgarn- weberei	327	709	1 646	.	.	-	4 201
17.25	Sonst.Weberei	183	.	.	-	-	-	833
17.30	Textilveredlung	1 908	1 769	4 459	.	.	-	9 865
17.40	H.v.konfektion.Textil- waren (oh.Bekleidung)	3 522	3 709	4 962	.	.	-	13 797
17.5	Sonst.Textilgewerbe (oh.H.v.Maschenware)	3 744	5 841	8 370	4 483	4 257	-	26 695
17.51	H.v.Teppichen	312	1 202	1 506	1 389	-	-	4 409
17.52	H.v.Seilerwaren	230	.	.	-	-	-	869
17.53	H.v.Vliesstoff,Erzeugn. daraus (oh.Bekleidung)	611	.	2 155	1 060	.	-	6 117
17.54	Textilgewerbe ang	2 591	3 369	.	2 034	.	-	15 300
17.60	H.v.gewirktem u. gestricktem Stoff	689	707	1 180	806	-	-	3 382
17.7	H.v.gewirkten u.ge- strickten Fertigerzeugn.	636	1 261	977	.	.	-	5 674
17.71	H.v.Strumpfwaren	199	-	4 285
17.72	H.v.Pullovern,Strick- jacken u.ä.Waren	437	.	.	-	-	-	1 389

1 Betriebe im Verarbeitenden Gewerbe sowie im Bergbau und in der Gewinnung von Steinen und Erden

1.2 Tätige Personen in Betrieben Ende September 2008

Deutschland

Nr.der Klas- sifika- tion 1)	Wirtschaftsgliederung	Mit ... bis ... tätige Personen						Insgesamt
		1 - 49	50 - 99	100 - 249	250 - 499	500 - 999	1000 u. mehr	
Anzahl								
18	Bekleidungsgewerbe	5 161	6 473	12 433	5 176	.	.	37 181
18.10	H.v.Lederbekleidung	138	.	.	-	-	-	395
18.2	H.v.Bekleidung (oh. Lederbekleidung)	4 904	.	.	5 176	.	.	36 667
18.21	H.v.Arbeits-u.Berufs- bekleidung	615	609	851	-	-	-	2 075
18.22	H.v.Oberbekleidg. (oh.Ar- beits-u.Berufsbekleidg.)	2 319	.	.	4 339	.	.	21 789
18.23	H.v.Wäsche	1 297	1 126	3 083	837	2 835	-	9 178
18.24	H.v.sonst.Bekleidg.u. Bekleidungszubehör	673	1 135	1 817	-	-	-	3 625
18.30	Zurichtung u.Färben v. Fellen,H.v.Pelzwaren	119	-	-	-	-	-	119
DC	Ledergewerbe	2 830	3 266	5 296	3 436	.	.	20 599
19	Ledergewerbe	2 830	3 266	5 296	3 436	.	.	20 599
19.10	H.v.Leder u.Lederfaserstoff	261	410	604	962	-	-	2 237
19.20	Lederverarb. (oh.H.v.Le- derbekleidung u.Schuhen)	1 263	1 298	1 310	-	-	-	3 871
19.30	H.v.Schuhen	1 306	1 558	3 382	2 474	.	.	14 491
DD	Holzgewerbe (oh.H.v. Möbeln)	24 048	15 969	21 859	15 544	4 275	3 328	85 023
20	Holzgewerbe (oh.H.v. Möbeln)	24 048	15 969	21 859	15 544	4 275	3 328	85 023
20.10	Säge-,Hobel-u.Holz- imprägnierwerke	8 329	3 330	.	2 149	.	-	19 676
20.20	H.v.Funier-,Sperrholz-, Holzfaserpl.-u.-spanpl.	1 188	1 236	5 962	5 898	1 761	-	16 045
20.30	H.v.Konstr.-,Fertigb.t., Ausbauelement.u.Ä.a.Holz	8 874	7 709	8 371	.	.	3 328	35 791
20.40	H.v.Verpackungsmitteln, Lagerbehält.u.Ä.a.Holz	3 616	2 296	.	.	-	-	7 521
20.5	H.v.Holzwaren ang,Kork-, Flecht-u.Korbwaren	2 041	1 398	1 103	.	.	-	5 990
20.51	H.v.Holzwaren ang (oh.H.v.Möbeln)	1 103	.	.	-	5 880
20.52	H.v.Kork-,Flecht-u. Korbwaren (oh.H.v.Möbeln)	-	-	-	-	110
DE	Papier-,Verlags-u. Druckgewerbe	52 364	61 967	103 961	76 454	51 350	21 985	368 081
21	Papiergewerbe	9 634	17 839	44 457	32 755	22 081	9 059	135 825
21.1	H.v.Holz- u. Zellstoff, Papier,Karton u.Pappe	1 128	3 120	8 658	13 718	.	.	41 290
21.11	H.v.Holz- u. Zellstoff	-	.	.	-	1 761
21.12	H.v.Papier,Karton u. Pappe	8 658	.	12 447	.	39 529
21.2	H.v.Waren aus Papier, Karton u.Pappe	8 506	14 719	35 799	19 037	.	.	94 535
21.21	H.v.Wellpapier u.-pappe, Verpackungsmitteln	24 626	11 000	2 387	.	53 131
21.22	H.v.Haushalts-u.Hygiene- art.a.Zellstoff usw	352	575	3 263	4 028	1 934	6 042	16 194
21.23	H.v.Schreibwaren,Büro- bedarf a.Papier u.Pappe	927	1 720	.	.	.	-	7 529

1 Betriebe im Verarbeitenden Gewerbe sowie im Bergbau und in der Gewinnung von Steinen und Erden

1.2 Tätige Personen in Betrieben Ende September 2008

Deutschland

Nr.der Klas- sifika- tion 1)	Wirtschaftsgliederung	Mit ... bis ... tätige Personen						Insgesamt
		1 - 49	50 - 99	100 - 249	250 - 499	500 - 999	1000 u. mehr	
Anzahl								
21.24	H.v.Tapeten	-	2 405
21.25	H.v.sonst.Waren aus Papier,Karton u.Pappe	2 400	3 362	4 209	2 460	2 845	-	15 276
22	Verlags-,Druckgewerbe, Vervielfältigung	42 730	44 128	59 504	43 699	29 269	12 926	232 256
22.1	Verlagsgewerbe	13 201	16 852	26 680	24 911	21 098	8 878	111 620
22.11	Verlegen von Büchern	3 232	4 284	6 145	4 446	4 450	-	22 557
22.12	Verlegen von Zeitungen	5 158	5 707	12 740	14 673	.	.	58 592
22.13	Verlegen von Zeitschriften	4 017	5 774	6 527	.	2 834	.	26 506
22.14	Verlegen von bespielten Tonträgern u. Musikalien	176	366	.	-	.	-	1 407
22.15	Sonst.Verlagsgewerbe	618	721	.	.	-	-	2 558
22.2	Druckgewerbe	29 305	26 896	31 831	18 788	.	.	114 842
22.21	Drucken von Zeitungen	372	1 301	3 298	2 450	-	-	7 421
22.22	Drucken anderer Druckerzeugnisse	21 359	18 873	23 050	14 325	.	.	83 869
22.23	Druckweiterverarbeitung	1 992	2 492	.	1 410	.	-	9 627
22.24	Druck- und Mediovorstufe	3 490	3 323	1 933	.	.	-	9 699
22.25	Erbringung v. sonst. druck- bezogenen Dienstleistungen	2 092	907	.	.	-	-	4 226
22.3	Vervielf.v.besp.Ton-, Bild-u.Datenträgern	224	380	993	-	.	.	5 794
22.31	Vervielfältigung v. bespielten Tonträgern	94	.	613	-	.	.	4 207
22.32	Vervielfältigung v. bespielten Bildträgern	-	.	-	1 320
22.33	Vervielfältigung v. bespielten Datenträgern	-	.	-	-	-	267
DF	Kokerei,Mineralölverar- beitung,H.v.Brutstoffen	561	963	3 023	4 464	6 056	5 489	20 556
23	Kokerei,Mineralölverar- beitung,H.v.Brutstoffen	561	963	3 023	4 464	6 056	5 489	20 556
23.10	Kokerei	-	-	.	.	-	-	953
23.20	Mineralölverarbeitung	963	.	3 243	6 056	5 489	18 843
23.30	H.u.Verarb.v.Spalt-u. Brutstoffen	-	.	.	-	-	760
DG	H. v. chemischen Erzeugn.	18 767	34 017	69 062	67 716	69 810	182 359	441 731
24	H. v. chemischen Erzeugn.	18 767	34 017	69 062	67 716	69 810	182 359	441 731
24.1	H.v.chemischen Grund- stoffen	5 134	10 026	20 182	19 490	25 795	79 020	159 647
24.11	H.v.Industriegasen	668	618	810	.	.	-	4 210
24.12	H.v.Farbstoffen u. Pigmenten	688	593	.	1 882	3 427	.	10 013
24.13	H.v.sonst.anorganischen Grundstoffen u.Chemik.	948	1 501	2 134	3 512	.	.	17 370
24.14	H.v.sonst.organischen Grundstoffen u.Chemik.	806	2 177	6 422	5 415	5 997	12 460	33 277
24.15	H.v.Düngemitteln u. Stickstoffverbindungen	302	225	733	845	2 274	5 902	10 281
24.16	H.v.Kunststoffen in Primärformen	1 647	4 730	7 494	6 814	6 246	55 931	82 862

1 Betriebe im Verarbeitenden Gewerbe sowie im Bergbau und in der Gewinnung von Steinen und Erden

1.2 Tätige Personen in Betrieben Ende September 2008

Deutschland

Nr.der Klas- sifika- tion 1)	Wirtschaftsgliederung	Mit ... bis ... tätige Personen						Insgesamt
		1 - 49	50 - 99	100 - 249	250 - 499	500 - 999	1000 u. mehr	
Anzahl								
24.17	H.v.synthetischem Kautschuk in Primärformen	75	182	.	.	.	-	1 634
24.20	H.v.Schädlingsbekämpfungs-u.Desinfektionsm.	222	458	849	.	.	.	5 361
24.30	H.v.Anstrichmitteln, Druckfarben u.Kitten	3 011	5 666	9 278	7 444	6 294	8 424	40 117
24.4	H.v.pharmazeut.Erzeugn.	2 515	3 831	15 160	.	.	.	127 248
24.41	H.v.pharmazeut. Grundstoffen	443	707	891	.	.	.	6 881
24.42	H.v.pharmazeut.Spezialitäten u.sonst.Erzeugn.	2 072	3 124	14 269	18 393	14 562	67 947	120 367
24.5	H.v.Seifen,Wasch-,Reinigungs-u.Körperpflegem.	3 065	5 478	9 324	8 615	7 754	12 312	46 548
24.51	H.v.Seifen,Wasch-,Reinigungs-u.Poliermitteln	2 012	2 765	4 867	2 339	.	.	24 374
24.52	H.v.Duftstoffen und Körperpflegemitteln	1 053	2 713	4 457	6 276	.	.	22 174
24.6	H.v.sonst.chemischen Erzeugnissen	4 708	7 895	11 992	9 415	7 504	10 358	51 872
24.61	H.v.pyrotechnischen Erzeugnissen	342	702	.	.	-	3 650
24.62	H.v.Klebstoffen u. Gelatine	561	1 192	.	1 330	.	-	5 516
24.63	H.v.etherischen Ölen	194	610	1 426	.	-	.	4 447
24.64	H.v.fotochemischen Erzeugnissen	151	.	798	1 150	.	-	3 093
24.65	H.v.unbespielten Ton-, Bild-u.Datenträgern	125	.	.	-	-	-	404
24.66	H.v.sonstigen chemischen Erzeugnissen ang	5 346	7 043	5 713	4 867	.	34 762
24.70	H.v.Chemiefasern	112	663	2 277	2 405	5 481	-	10 938
DH	H.v.Gummi-u.Kunststoffwaren	42 412	64 890	97 051	70 567	47 565	45 743	368 228
25	H.v.Gummi-u.Kunststoffwaren	42 412	64 890	97 051	70 567	47 565	45 743	368 228
25.1	H.v.Gummiwaren	3 894	6 284	10 713	14 328	14 700	22 647	72 566
25.11	H.v.Bereifungen	-	-	647	-	4 079	16 960	21 686
25.12	Runderneuerung v. Bereifungen	432	.	.	-	-	-	764
25.13	H.v.sonst.Gummiwaren	3 462	.	.	14 328	10 621	5 687	50 116
25.2	H.v.Kunststoffwaren	38 518	58 606	86 338	56 239	32 865	23 096	295 662
25.21	H.v.Platten,Folien usw a.Kunststoffen	6 362	12 218	19 742	14 536	18 699	4 711	76 268
25.22	H.v.Verpackungsmitteln a.Kunststoffen	5 053	7 548	14 678	7 426	.	.	40 235
25.23	H.v.Baubedarfsartikeln a.Kunststoffen	8 116	8 496	11 357	5 758	.	.	37 103
25.24	H.v.sonst.Kunststoffwaren	18 987	30 344	40 561	28 519	9 938	13 707	142 056
DI	Glasgewerbe,H.v.Keramik, Verarb.v.Steinen u.Erden	40 280	33 736	58 036	31 709	21 787	5 998	191 546
26	Glasgewerbe,H.v.Keramik, Verarb.v.Steinen u.Erden	40 280	33 736	58 036	31 709	21 787	5 998	191 546
26.1	H.v.Glas und Glaswaren	4 698	8 414	17 053	11 705	.	.	56 293

1 Betriebe im Verarbeitenden Gewerbe sowie im Bergbau und in der Gewinnung von Steinen und Erden

1.2 Tätige Personen in Betrieben Ende September 2008

Deutschland

Nr.der Klas- sifika- tion 1)	Wirtschaftsgliederung	Mit ... bis ... tätige Personen						Insgesamt
		1 - 49	50 - 99	100 - 249	250 - 499	500 - 999	1000 u. mehr	
Anzahl								
26.11	H.v.Flachglas	314	1 080	.	1 819	-	3 881
26.12	Veredlung u.Bearbeitung v.Flachglas	5 378	7 436	1 556	4 755	.	24 258
26.13	H.v.Hohlglas	621	613	4 575	6 490	2 598	-	14 897
26.14	H.v.Glasfasern und Waren daraus	407	718	1 160	.	.	-	4 410
26.15	H.,Veredlg.u.Bearb.v. sonst.Glas,techn.Glasw.	1 018	1 391	2 802	1 484	.	.	8 847
26.2	H.v.keramischen Erzeugn. (oh.Ziegel u.Baukeramik)	1 747	3 569	8 192	6 115	.	.	27 390
26.21	H.v.keramischen Haus- haltsw.u.Ziergegenst.	528	637	2 193	2 154	.	.	7 944
26.22	H.v.Sanitärkeramik	830	.	.	3 334
26.23	H.v.keramischen Isolatoren und Isolierteilen	1 035	.	.	-	2 389
26.24	H.v.keramischen Erzeugn. f.sonst.techn.Zwecke	392	464	984	.	.	-	3 502
26.25	H.v.keramischen Erzeugnissen ang	180	851	487	.	.	-	3 076
26.26	H.v.feuerfesten keram. Werkstoffen und Waren	560	1 485	.	1 172	.	-	7 145
26.30	H.v.keramischen Wand-u. Bodenfliesen u.-platten	126	236	2 674	.	.	-	4 818
26.40	H.v.Ziegeln und sonstiger Baukeramik	2 216	2 108	3 459	1 357	-	-	9 140
26.5	H.v.Zement,Kalk u. gebranntem Gips	1 007	1 356	5 855	.	.	-	10 968
26.51	H.v.Zement	283	821	.	1 371	.	-	7 694
26.52	H.v.Kalk	258	328	.	.	-	-	2 057
26.53	H.v.gebranntem Gips	466	207	544	-	-	-	1 217
26.6	H.v.Erzeugnissen a. Beton,Zement u.Gips	24 905	13 851	13 226	.	.	-	57 697
26.61	H.v.Erzeugn.a.Beton,Zement u.aus Kalksandst.f.d.Bau	14 843	10 020	8 809	.	.	-	36 465
26.62	H.v.Gipserzeugnissen f.d.Bau	137	865	.	.	-	-	2 237
26.63	H.v.Frischbeton (Transportbeton)	6 902	1 148	.	.	-	-	9 212
26.64	H.v.Mörtel u.a. Beton	1 978	1 265	.	-	.	-	5 676
26.65	H.v.Faserzementwaren	370	284	.	.	-	-	1 615
26.66	H.v.Erzeugnissen a. Beton,Zement u.Gips ang	675	269	625	923	-	-	2 492
26.70	Be-u.Verarb.v.Naturwerk- und Natursteinen ang	2 445	1 222	1 123	-	-	-	4 790
26.8	H.v.sonst.Erzeugnissen aus nicht metall.Mineral	3 136	2 980	6 454	5 311	2 569	-	20 450
26.81	H.v.Mühl-,Mahl-,Polier-, Schleif- u.ä. Steinen	522	1 314	2 603	.	.	-	7 991
26.82	H.v.sonst. Erzeugnissen a. nicht metall.Mineral.ang	2 614	1 666	3 851	.	.	-	12 459
DJ	Metallerzg.u.-bearb., H.v.Metallerzeugnissen	130 355	148 992	214 326	151 015	110 378	140 792	895 858
27	Metallerzg.u.-bearbeitung	8 757	20 052	46 101	46 985	41 109	98 672	261 676
27.10	Erzeugung v.Roheisen, Stahl u.Ferrolegierung	489	857	2 093	6 038	15 294	52 598	77 369

1 Betriebe im Verarbeitenden Gewerbe sowie im Bergbau und in der Gewinnung von Steinen und Erden

1.2 Tätige Personen in Betrieben Ende September 2008

Deutschland

Nr.der Klas- sifika- tion 1)	Wirtschaftsgliederung	Mit ... bis ... tätige Personen						Insgesamt
		1 - 49	50 - 99	100 - 249	250 - 499	500 - 999	1000 u. mehr	
		Anzahl						
27.2	H.v.Rohren.	1 600	3 517	6 272	6 555	4 124	6 748	28 816
27.21	H.v.Rohren u.Rohrstücken aus Gusseisen	-	.	.	1 201	-	-	1 904
27.22	H.v.Stahlrohren u.Rohr- stücken aus Stahl	1 600	.	.	5 354	4 124	6 748	26 912
27.3	Sonstige erste Bearbeitung von Eisen und Stahl	1 517	3 267	6 297	3 340	2 452	-	16 873
27.31	H.v.Blankstahl	174	749	.	.	-	-	2 746
27.32	H.v.Kaltband unter 600 mm Breite	226	844	2 250	.	.	-	6 848
27.33	H.v.Kaltprofilen	429	625	1 084	.	.	-	2 997
27.34	H.v.gezogenem Draht	688	1 049	.	.	-	-	4 282
27.4	Erzeugung u.erste Bearb. v.NE-Metallen	1 441	4 203	11 181	12 375	8 470	22 962	60 632
27.41	Erzeugung u.erste Bearb. v.Edelmetallen	187	1 134	.	.	.	5 455
27.42	Erzeugung u.erste Bearb. v.Aluminium	788	1 455	5 762	.	6 623	.	28 185
27.43	Erzeugung u.erste Bearb. v.Blei,Zink u.Zinn	194	1 028	1 313	1 152	-	-	3 687
27.44	Erzeugung u.erste Bearb. v.Kupfer	277	1 016	1 471	5 041	-	10 248	18 053
27.45	Erzeugung u.erste Bearb. v.sonst.NE-Metallen	517	1 501	1 875	.	-	5 252
27.5	Gießereien	3 710	8 208	20 258	18 677	10 769	16 364	77 986
27.51	Eisengießereien	569	2 482	9 716	6 454	5 794	9 496	34 511
27.52	Stahlgießereien	137	1 010	2 076	.	.	-	8 752
27.53	Leichtmetallgießereien	2 349	3 664	7 416	.	3 456	.	28 576
27.54	Buntmetallgießereien	655	1 052	1 050	1 389	.	.	6 147
28	H.v.Metallerzeugnissen	121 598	128 940	168 225	104 030	69 269	42 120	634 182
28.1	Stahl-u.Leichtmetallbau	35 930	28 415	29 434	14 101	5 852	6 715	120 447
28.11	H.v.Metallkonstruktionen	27 390	24 051	24 043	.	.	6 715	97 654
28.12	H.v.Ausbauerelementen aus Metall	8 540	4 364	5 391	.	.	-	22 793
28.2	H.v. Metallbeh. über 300 l Heizkörpern u.-kesseln	2 935	4 211	5 268	4 615	.	.	24 214
28.21	H.v. Metallbeh. über 300 l	2 566	3 554	4 115	.	.	-	11 568
28.22	H.v.Heizkörpern u.-kesseln für Zentralheizungen	369	657	1 153	.	-	.	12 646
28.30	H.v.Dampfkesseln (oh. Zentralheizungskessel)	3 099	4 848	7 279	3 793	4 278	-	23 297
28.40	H.v.Schmiede-,Press-, Zieh-,Stanzteilen u.Ä.	10 064	16 759	26 860	24 602	18 955	10 417	107 657
28.5	Oberfläch.veredlg.,Wär- mebehandlg.,Mechanik ang	41 059	38 489	38 043	12 098	6 885	-	136 574
28.51	Oberfläch.veredlg.u. Wärmebehandlung	14 562	16 791	15 786	3 785	1 857	-	52 781
28.52	Mechanik ang	26 497	21 698	22 257	8 313	5 028	-	83 793
28.6	H.v.Schneidw.,Werkzeug., Schlössern u.Beschlägen	12 489	16 290	23 309	19 146	19 105	14 914	105 253
28.61	H.v.Schneidwaren u. Be- stecken a.unedlen Metall	541	933	689	.	.	.	5 200
28.62	H.v.Werkzeugen	9 683	11 353	13 530	9 205	9 134	3 843	56 748

1 Betriebe im Verarbeitenden Gewerbe sowie im Bergbau und in der Gewinnung von Steinen und Erden

1.2 Tätige Personen in Betrieben Ende September 2008

Deutschland

Nr.der Klas- sifika- tion 1)	Wirtschaftsgliederung	Mit ... bis ... tätige Personen						Insgesamt
		1 - 49	50 - 99	100 - 249	250 - 499	500 - 999	1000 u. mehr	
Anzahl								
28.63	H.v.Schlössern u. Beschlä- gen aus unedlen Metall	2 265	4 004	9 090	.	.	.	43 305
28.7	H.v.sonstigen Metallwaren	16 022	19 928	38 032	25 675	.	.	116 740
28.71	H.v.Metallbehälter von 300 l oder weniger	857	702	.	.	-	-	3 173
28.72	H.v.Verpackungen u. Verschlüssen a.Metall	437	989	4 170	3 619	2 439	-	11 654
28.73	H.v.Drahtwaren	1 926	3 204	.	2 909	.	-	13 322
28.74	H.v.Schrauben,Nieten, Ketten u.Federn	4 529	5 360	12 406	11 136	5 328	-	38 759
28.75	H.v.sonst.Metallwaren ang	8 273	9 673	15 433	.	5 202	.	49 832
DK	Maschinenbau	100 191	131 959	228 647	188 031	150 384	258 795	1 058 007
29	Maschinenbau	100 191	131 959	228 647	188 031	150 384	258 795	1 058 007
29.1	H.v.Masch.f.d.Erzeugung u.Nutzung v.mech.Energie	12 138	17 626	50 007	45 108	41 551	98 792	265 222
29.11	H.v.Verbrenn.mot.u.Turb. (oh.Strassenfahrz.usw)	758	1 054	896	1 904	3 246	29 300	37 158
29.12	H.v.Pumpen u. Kompressoren	4 710	5 344	16 012	16 544	13 397	19 536	75 543
29.13	H.v.Armaturen	3 193	5 911	17 525	10 023	9 476	14 418	60 546
29.14	H.v.Lagern,Getrieben, Zahnradern,Antriebslem.	3 477	5 317	15 574	16 637	15 432	35 538	91 975
29.2	H.v.sonstigen nicht WZ- spezifischen Maschinen	33 694	42 043	68 335	42 557	39 639	43 594	269 862
29.21	H.v.Öfen u.Brennern	2 254	2 394	3 079	2 940	.	.	12 907
29.22	H.v.Hebezeugen u. Fördermitteln	12 635	16 373	21 827	9 617	9 815	11 621	81 888
29.23	H.v.kälte-u.lufttechn.Er- zeugn.nicht f.d.Haushalt	6 728	7 584	19 510	11 066	.	.	60 663
29.24	H.v.sonstigen nicht WZ- spez.Maschinen ang	12 077	15 692	23 919	18 934	20 798	22 984	114 404
29.3	H.v.land-u.forstw. Maschinen	2 485	3 433	4 851	3 947	5 860	9 842	30 418
29.31	H.v.land-u.forstw. Zugmaschinen	320	197	7 446
29.32	H.v.sonst.land-u. forstw.Maschinen	2 165	3 236	22 972
29.4	H.v.Werkzeugmaschinen	12 515	17 191	31 929	30 885	19 610	20 254	132 384
29.41	H.v.handgeführten kraft- betriebenen Werkzeugen	636	568	1 595	.	.	6 428	12 820
29.42	H.v.Werkzeugmaschinen für d.Metallbearbeitung	6 772	9 889	17 068	18 690	13 397	7 474	73 290
29.43	H.v.Werkzeugmaschinen ang	5 107	6 734	13 266	.	.	6 352	46 274
29.5	H.v.Masch.f.sonst.best. Wirtschaftszweige	37 652	48 822	66 838	57 032	33 728	50 978	295 050
29.51	H.v.Masch.f.Metallerzeu- gung,Walzwerkseinr.usw	1 096	1 512	1 807	.	.	5 062	11 614
29.52	H.v.Bergwerks-,Bau-u. Baustoffmaschinen	3 177	3 995	9 161	10 458	8 771	8 508	44 070
29.53	H.v.Masch.f.Ernährungs- gewerbe u.Tabakverarb.	3 250	4 215	6 927	5 185	.	.	23 055
29.54	H.v.Masch.f.d.Textil-, Bekleidg.-u.Ledergewerbe	2 034	2 906	5 527	.	5 950	.	25 303
29.55	H.v.Masch.f.d.Papier- gewerbe	1 605	1 404	1 846	2 238	.	.	11 278

1 Betriebe im Verarbeitenden Gewerbe sowie im Bergbau und in der Gewinnung von Steinen und Erden

1.2 Tätige Personen in Betrieben Ende September 2008

Deutschland

Nr.der Klas- sifika- tion 1)	Wirtschaftsgliederung	Mit ... bis ... tätige Personen						Insgesamt
		1 - 49	50 - 99	100 - 249	250 - 499	500 - 999	1000 u. mehr	
Anzahl								
29.56	H.v.Masch.f.best.Wirt- schaftszweige ang	26 490	34 790	41 570	32 151	13 840	30 889	179 730
29.60	H.v.Waffen u.Munition	248	586	1 594	3 309	4 485	4 138	14 360
29.7	H.v.Haushaltsgeräten ang	1 459	2 258	5 093	5 193	5 511	31 197	50 711
29.71	H.v.elektrischen Haushaltsgeräten	931	1 218	3 588	.	5 511	.	44 314
29.72	H.v.nichtelektrischen Heiz-,Koch-u.ä.Gerät.ang	528	1 040	1 505	.	-	.	6 397
DL	H.v.Büromasch.,DV-Gerät. u.-einr.;Elektrotech.usw	82 878	93 776	174 090	132 699	135 024	243 772	862 239
30.0	H.v.Büromasch.,DV-Gerät. u.-einr.	2 404	3 309	6 711	3 576	.	.	27 053
30.01	H.v.Büromaschinen	347	751	1 741	1 368	.	.	9 653
30.02	H.v.DV-Gerät.u.-einr.	2 057	2 558	4 970	2 208	.	.	17 400
31	H.v.Geräten d.Elektriz. erzg.,-verteilung u.Ä.	31 484	43 060	85 341	69 498	78 094	123 643	431 120
31.10	H.v.Elektromotoren,Gene- ratoren,Transformatoren	5 970	8 357	16 476	15 672	14 039	20 308	80 822
31.20	H.v.Elektriz.vertlg.-u. -schalteinrichtungen	13 387	17 511	34 471	31 288	30 736	70 303	197 696
31.30	H.v.isol.Elektrokabeln, -leitungen u.-drähten	2 272	3 487	5 458	5 643	4 737	-	21 597
31.40	H.v.Akkumulatoren u. Batterien	235	275	816	1 029	3 915	-	6 270
31.50	H.v.elektrischen Lampen u.Leuchten	3 095	5 036	7 065	2 582	5 574	7 154	30 506
31.6	H.v.elekt.r.Ausrüstg.ang	6 525	8 394	21 055	13 284	19 093	25 878	94 229
31.61	H.v.elekt.r.Ausrüstg.f. Motoren u.Fahrzeuge ang	1 224	2 048	6 190	5 759	11 447	15 614	42 282
31.62	H.v.sonst.elekt.r. Ausrüstg.ang	5 301	6 346	14 865	7 525	7 646	10 264	51 947
32	Rundfunk- und Nachrichtentechnik	8 441	12 410	27 532	21 703	.	.	143 057
32.10	H.v.elektronischen Bauelementen	3 363	6 739	12 431	10 131	7 733	34 328	74 725
32.20	H.v.Geräten u.Einr. der Telekommunikationstechn.	3 402	3 640	9 631	8 703	7 283	13 674	46 333
32.30	H.v.Rundfunk-,phono- und videotechnischen Geräten	1 676	2 031	5 470	2 869	.	.	21 999
33	Medizin-,Mess-,Steuer- technik,Optik,H.v.Uhren	40 549	34 997	54 506	37 922	34 313	58 722	261 009
33.10	H.v.med.Geräten u.ortho- pädischen Erzeugnissen	22 629	11 779	15 494	10 520	9 589	30 829	100 840
33.20	H.v.Mess-,Kontroll-, Navig.-u.ä.Instr.u.Vorr.	12 893	17 438	29 674	19 050	17 464	21 122	117 641
33.30	H.v.industriellen Prozesssteuerungseinr.	2 475	2 752	2 568	.	2 115	.	11 631
33.40	H.v.optischen u. fotografischen Geräten	1 743	2 504	5 864	.	5 145	.	27 532
33.50	H.v.Uhren	809	524	906	1 126	-	-	3 365
DM	Fahrzeugbau	15 765	26 871	61 872	87 500	90 850	664 056	946 914
34	H.v.Kraftwagen u. Kraftwagenteilen	11 368	19 687	49 700	68 663	69 746	579 125	798 289

1 Betriebe im Verarbeitenden Gewerbe sowie im Bergbau und in der Gewinnung von Steinen und Erden

1.2 Tätige Personen in Betrieben Ende September 2008

Deutschland

Nr.der Klas- sifika- tion 1)	Wirtschaftsgliederung	Mit ... bis ... tätige Personen						Insgesamt
		1 - 49	50 - 99	100 - 249	250 - 499	500 - 999	1000 u. mehr	
Anzahl								
34.10	H.v.Kraftwagen u. Kraftwagenmotoren	423	785	2 766	3 731	10 057	400 942	418 704
34.20	H.v.Karosserien, Aufbauten u.Anhängern	4 881	6 828	9 166	7 652	8 431	3 837	40 795
34.30	H.v.Teilen u.Ä.f.Kraft- wagen u.deren Motoren	6 064	12 074	37 768	57 280	51 258	174 346	338 790
35	Sonst.Fahrzeugbau	4 397	7 184	12 172	18 837	21 104	84 931	148 625
35.1	Schiff- u. Bootsbau	2 015	2 477	1 446	3 702	6 419	10 020	26 079
35.11	Schiffbau (oh.Boots- u. Yachtbau)	1 624	2 078	855	2 646	3 131	10 020	20 354
35.12	Boots- u. Yachtbau	391	399	591	1 056	3 288	-	5 725
35.20	Bahnindustrie	813	2 123	6 011	6 096	8 221	10 602	33 866
35.30	Luft- u. Raumfahrzeugbau	861	1 345	2 565	7 399	5 325	60 516	78 011
35.4	H.v.Krafträdern,Fahr- rädern u.Behindertenfahrz.	564	998	1 772	1 640	.	.	7 534
35.41	H.v.Krafträdern	105	214	406	.	-	.	3 132
35.42	H.v.Fahrrädern	291	534	.	967	.	-	3 083
35.43	H.v.Behinderten- fahrzeugen	168	250	.	.	-	-	1 319
35.50	Fahrzeugbau ang	144	241	378	-	.	.	3 135
DN	H.v.Möbeln,Schmuck,Mu- sikinstr.usw;Recycling	29 624	32 036	53 151	31 020	22 637	17 703	186 171
36	H.v.Möbeln,Schmuck, Musikinstr.,Sportger.usw	24 414	27 761	50 217	30 131	22 637	17 703	172 863
36.1	H.v.Möbeln	16 290	18 962	34 704	23 708	16 891	15 405	125 960
36.11	H.v.Sitzmöbeln	3 504	3 986	8 373	8 317	7 305	9 983	41 468
36.12	H.v.Büro-u.Ladenmöbeln	4 572	3 692	6 219	2 569	.	.	19 564
36.13	H.v.Küchenmöbeln	942	1 132	3 519	.	4 618	.	15 905
36.14	H.v.sonst.Möbeln	6 669	9 006	14 414	8 796	.	.	44 218
36.15	H.v.Matratzen	603	1 146	2 179	.	.	-	4 805
36.2	H.v.Schmuck u.ä. Erzeugnissen	1 445	1 254	1 988	-	-	-	4 687
36.21	H.v.Münzen	-	-	-	-	364
36.22	H.v.Schmuck,Gold-u. Silberschmiedewaren	1 988	-	-	-	4 323
36.30	H.v.Musikinstrumenten	1 304	947	.	.	-	-	4 314
36.40	H.v.Sportgeräten	618	1 294	.	.	-	-	4 124
36.50	H.v.Spielwaren	1 297	1 278	3 213	852	.	.	11 319
36.6	H.v.sonst.Erzeugnissen	3 460	4 026	7 587	4 021	.	.	22 459
36.61	H.v.Phantasieschmuck	208	.	.	-	-	-	596
36.62	H.v.Besen u.Bürsten	689	.	.	1 129	.	-	5 669
36.63	H.v.Erzeugnissen ang	2 563	2 681	5 706	2 892	.	.	16 194
37	Recycling	5 210	4 275	2 934	889	-	-	13 308
37.10	Recycling v.metallischen Altmat.u.Reststoffen	1 786	1 738	.	.	-	-	5 194
37.20	Recycling v.nichtmetall. Altmat.u.Reststoffen	3 424	2 537	.	.	-	-	8 114

1 Betriebe im Verarbeitenden Gewerbe sowie im Bergbau und in der Gewinnung von Steinen und Erder

1.3 Umsatz 1) der Betriebe im Jahr 2008

Deutschland

Land ----- Hauptgruppe	Mit ... bis ... tätigen Personen						Insgesamt
	1 - 49	50 - 99	100 - 249	250 - 499	500 - 999	1000 u. mehr	
	1 000 EUR						
Baden-Württemberg	18 728 273	24 416 988	51 298 392	46 350 357	42 631 755	119 281 376	302 707 141
Bayern	15 286 317	20 644 366	54 085 572	39 446 929	48 253 420	155 700 424	333 417 028
Berlin	1 804 373	3 088 279	4 824 181	5 062 705	2 688 457	10 639 774	28 107 770
Brandenburg	2 831 750	3 109 136	5 615 389	3 457 210	1 594 647	7 049 112	23 657 244
Bremen	976 209	1 356 823	2 764 300	1 815 894	2 060 393	12 015 875	20 989 494
Hamburg	1 572 074	1 962 101	5 650 721	16 970 032	10 663 510	41 600 672	78 419 110
Hessen	6 850 591	8 355 276	17 533 645	15 604 695	14 084 394	41 648 756	104 077 358
Mecklenburg-Vorpommern	2 030 101	2 103 936	4 190 162	2 759 147	1 683 441	1 066 917	13 833 704
Niedersachsen	13 466 650	12 457 691	27 626 341	26 193 458	24 596 627	85 714 283	190 055 050
Nordrhein-Westfalen	26 230 328	39 138 478	72 825 564	64 740 441	59 104 606	104 282 628	366 322 045
Rheinland-Pfalz	5 052 903	6 237 894	13 020 339	11 089 346	8 373 696	39 674 094	83 448 272
Saarland	1 131 988	1 506 379	2 653 801	3 515 997	3 460 364	15 135 571	27 404 101
Sachsen	6 336 968	7 478 347	15 308 272	10 443 674	6 802 709	12 207 406	58 577 375
Sachsen-Anhalt	3 660 199	5 380 300	9 631 473	6 113 620	9 893 367	4 894 613	39 573 573
Schleswig-Holstein	3 125 512	4 531 172	7 775 110	7 122 330	6 735 230	5 419 389	34 708 742
Thüringen	3 635 569	4 631 255	10 143 804	6 713 754	3 674 160	1 964 936	30 763 478
Deutschland	112 719 806	146 398 421	304 947 067	267 399 588	246 300 778	658 295 825	1 736 061 484
Vorleistungsgüter- produzenten	52 142 407	65 196 426	124 911 116	104 636 557	88 348 149	155 609 461	590 844 116
Investitionsgüter- produzenten	29 777 024	41 027 180	84 135 015	79 141 438	75 782 144	401 527 402	711 390 204
Gebrauchsgüter- produzenten	2 954 692	4 586 721	11 268 406	9 428 267	8 692 718	14 700 964	51 631 768
Verbrauchsgüter- produzenten	23 341 599	34 176 493	74 269 676	54 469 513	45 952 640	48 116 290	280 326 212
Energie- produzenten	4 504 083	1 411 601	10 362 854	19 723 813	27 525 127	38 341 707	101 869 185

1) Ohne Umsatzsteuer.

1 Betriebe im Verarbeitenden Gewerbe sowie im Bergbau und in der Gewinnung von Steinen und Erden

1.3 Umsatz 1) der Betriebe im Jahr 2008

Deutschland

Nr.der Klas- sifika- tion 2)	Wirtschaftsgliederung	Mit ... bis ... tätigen Personen						Insgesamt
		1 - 49	50 - 99	100 - 249	250 - 499	500 - 999	1000 u. mehr	
1 000 EUR								
C	Bergbau u.Gew.v.Steinen u.Erden	6 979 733	1 604 446	1 896 173	1 324 276	978 854	3 184 034	15 967 517
CA	Kohlenbergbau,Torf- Gew.v.Erdöl u.Erdgas usw	4 270 760	855 194	1 381 362	.	.	3 184 034	11 510 754
10	Kohlenbergbau,Torf- gewinnung	157 206	56 233	4 590 349
10.10	Steinkohlenbergbau u. -brikettherstellung	1 991 865	2 869 607
10.20	Braunkohlenbergbau u. -veredlung	-	-	.	.	205 579	.	1 485 626
10.30	Torfgewinnung u. -veredlung	-	.	-	-	235 115
11	Gew.v.Erdöl u.Erdgas, Erbrg.verb.Dienstleistg.	4 113 554	798 962	538 048	705 739	.	.	6 920 405
11.10	Gew.v.Erdöl u.Erdgas	303 913	.	.	-	6 418 317
11.20	Erbrg.v.Dienstleistg.bei d.Gew.v.Erdöl u.Erdgas	234 135	.	-	.	502 088
12.00	Bergbau a.Uran-u. Thoriumerze	-	-	-	-	-	-	-
CB	Erzbergbau,Gew.v.Steinen u.Erden,sonst.Bergbau	2 708 973	749 252	514 811	.	.	-	4 456 763
13	Erzbergbau	-	-	-	-	-	-	-
13.10	Eisenerzbergbau	-	-	-	-	-	-	-
13.20	NE-Metallerzbergbau (oh.Uran-u.Thoriumerze)	-	-	-	-	-	-	-
14	Gew.v.Steinen u.Erden, sonst.Bergbau	2 708 973	749 252	514 811	.	.	-	4 456 763
14.1	Gew.v.Natursteinen	961 595	346 101	107 245	-	-	-	1 414 941
14.11	Gew.v.Naturwerksteinen u.Natursteinen ang	150 428	.	-	-	-	990 879
14.12	Gew.v.Kalk-,Gipsstein, Anhydrit,Dolomit,Kreide	191 234	195 673	.	-	-	-	.
14.13	Gew.v.Schiefer	-	-	-	-	-	.
14.2	Gew.v.Kies,Sand,Ton u.Kaolin	1 584 466	256 396	267 858	.	.	-	2 363 054
14.21	Gew.v.Kies u.Sand	1 432 955	-	2 036 584
14.22	Gew.v.Ton u.Kaolin	151 511	.	.	.	-	-	326 471
14.30	Gew.v.Mineralien f.d. H.v.chem.Erzeugn.	68 305	.	.	-	-	-	94 427
14.40	Gew.v.Salz.	94 893	229 392	-	-	464 577
14.50	Gew.v.Steinen u.Erden ang,sonst.Bergbau	-	.	-	-	-	119 764
D	Verarbeitendes Gewerbe	105 740 072	144 793 975	303 050 894	266 075 311	245 321 924	655 111 791	1 720 093 967
DA	Ernährungsgewerbe u. Tabakverarbeitung	16 900 444	23 436 345	51 889 092	36 762 331	29 660 000	11 781 047	170 429 260
15	Ernährungsgewerbe	50 788 250	32 501 147	24 046 213	8 670 823	156 292 687
15.1	Schlachten u.Fleisch- verarbeitung	3 022 065	5 396 754	12 860 280	9 453 704	3 585 283	923 304	35 241 390
15.11	Schlachten (oh.Schlachten v.Geflügel)	813 803	3 071 639	6 134 261	2 481 831	-	-	12 501 534
15.12	Schlachten v.Geflügel	57 865	368 577	947 244	1 843 880	.	.	4 014 340
15.13	Fleischverarbeitung	2 150 397	1 956 538	5 778 775	5 127 993	.	.	18 725 515

1) Ohne Umsatzsteuer.

2) Klassifikation der Wirtschaftszweige, Ausgabe 2003 (WZ 2003).

1 Betriebe im Verarbeitenden Gewerbe sowie im Bergbau und in der Gewinnung von Steinen und Erden

1.3 Umsatz 1) der Betriebe im Jahr 2008

Deutschland

Nr.der Klas- sifika- tion 2)	Wirtschaftsgliederung	Mit ... bis ... tätigen Personen						Insgesamt
		1 - 49	50 - 99	100 - 249	250 - 499	500 - 999	1000 u. mehr	
1 000 EUR								
15.20	Fischverarbeitung	443 918	442 456	1 050 759	-	2 344 978
15.3	Obst-u.Gemüsever- arbeitung	669 674	1 791 288	3 129 247	.	1 243 696	.	9 705 037
15.31	Kartoffelverarbeitung	66 977	136 550	529 016	.	.	-	1 464 907
15.32	H.v.Frucht-u.Gemüse- säften	306 013	591 264	1 268 542	.	.	-	3 178 571
15.33	Obst- u. Gemüsever- arbeitung ang	296 685	1 063 474	1 331 690	1 389 900	.	.	5 061 559
15.4	H.v.pflanzlichen u. tierischen Ölen u.Fetten	824 285	1 071 726	4 041 617	446 298	-	-	6 383 926
15.41	H.v.rohen Ölen u.Fetten	364 651	1 016 960	.	.	-	-	2 073 872
15.42	H.v.raffinierten Ölen u. Fetten.	459 633	-	2 919 039	-	-	-	3 378 672
15.43	H.v.Margarine u.ä. Nahrungsfetten	-	54 766	.	.	-	-	931 382
15.5	Milchverarbeitung; H.v.Speiseeis	1 826 283	3 232 074	8 079 028	5 341 104	.	.	25 047 211
15.51	Milchverarbeitung	3 169 736	7 909 175	4 790 168	5 444 458	.	23 722 255
15.52	H.v.Speiseeis	62 337	169 853	550 936	.	.	1 324 956
15.6	Mahl-u.Schäl- mühlen,H.v. Stärke u.Stärkeerzeugn.	946 913	1 446 254	2 256 322	616 603	1 014 276	-	6 280 368
15.61	Mahl-u.Schäl- mühlen	853 832	1 271 971	1 643 175	.	.	-	4 660 482
15.62	H.v.Stärke u.Stärke- erzeugnissen	93 082	174 282	613 147	.	.	-	1 619 886
15.7	H.v.Futtermitteln	2 424 440	1 607 684	2 067 090	.	-	.	7 655 345
15.71	H.v.Futtermitteln f. Nutztiere	2 325 261	1 316 645	1 775 305	-	-	-	5 417 212
15.72	H.v.Futtermitteln f. sonst.Tiere	99 178	291 039	291 785	.	-	.	2 238 133
15.8	Sonst.Ernährungsgewerbe (oh.Getränkeherstellung)	4 182 346	5 551 140	11 747 721	9 223 118	7 531 998	4 961 580	43 197 904
15.81	H.v.Backwaren (oh.Dauer- backwaren)	2 851 957	2 205 868	3 651 352	2 171 035	1 671 710	697 884	13 249 805
15.82	H.v.Dauerbackwaren	68 066	419 300	640 088	1 233 131	.	.	3 781 263
15.83	H.v.Zucker	1 782 141	782 807	-	-	2 689 050
15.84	H.v.Süßwaren (oh.Dauer- backwaren)	314 891	628 814	1 666 653	1 609 741	2 167 085	2 827 893	9 215 078
15.85	H.v.Teigwaren	72 999	.	323 561	.	-	-	669 764
15.86	Verarb.v.Kaffee u.Tee, H.v.Kaffee-Ersatz	302 527	814 761	1 674 861	912 757	.	.	4 306 212
15.87	H.v.Würzmitteln u.Saucen	185 848	585 458	619 238	.	1 350 537	.	4 282 267
15.88	H.v.homogenisierten u. diätetischen Nahrungsm.	99 632	175 137	517 163	.	-	955 615
15.89	H.v.sonst.Nahrungsmit- teln (oh.Getränke)	331 296	611 347	1 214 691	830 676	.	.	4 048 852
15.9	H.v.Getränken	2 791 040	3 094 444	6 163 025	3 676 877	.	.	20 436 528
15.91	H.v.Spirituosen	900 962	712 062	780 374	.	.	-	2 816 606
15.92	H.v.Alkohol	91 698	.	.	-	-	-	293 834
15.93	H.v.Traubenwein	573 368	334 721	.	-	-	1 552 062
15.94	H.v.Apfelwein u.sonst. Fruchtweinen	-	-	-	-	.

1) Ohne Umsatzsteuer.

2) Klassifikation der Wirtschaftszweige, Ausgabe 2003 (WZ 2003).

1 Betriebe im Verarbeitenden Gewerbe sowie im Bergbau und in der Gewinnung von Steinen und Erden

1.3 Umsatz 1) der Betriebe im Jahr 2008

Deutschland

Nr.der Klas- sifika- tion 2)	Wirtschaftsgliederung	Mit ... bis ... tätigen Personen						Insgesamt
		1 - 49	50 - 99	100 - 249	250 - 499	500 - 999	1000 u. mehr	
1 000 EUR								
15.95	H.v.Wermutwein u.sonst. aromatisierten Weinen	-	-	.	-	-	-	.
15.96	H.v.Bier	631 157	878 521	2 342 441	1 448 039	.	.	8 151 848
15.97	H.v.Malz	-	-	-	-	623 099
15.98	Mineralwassergew.,H.v. Erfrischungsgetränken	455 227	827 009	2 423 708	1 657 723	1 492 615	-	6 856 283
16.00	Tabakverarbeitung	1 100 842	4 261 184	5 613 787	3 110 224	14 136 573
DB	Textil-u.Bekleidungs- gewerbe	2 695 344	4 128 066	8 160 929	2 974 435	.	.	21 605 474
17	Textilgewerbe	1 786 529	2 706 519	4 788 113	1 756 652	1 633 067	-	12 670 881
17.1	Spinnstoffaufbereitung u.Spinnerei	192 218	242 933	374 023	.	.	-	1 046 576
17.11	Baumwollaufbereitung u. -spinnerei	36 225	84 516	.	.	-	-	428 844
17.12	Wollaufbereitung u. Streichgarnspinnerei	-	-	-	-	-	.
17.13	Wollaufbereitung u. Kammgarnspinnerei	98 129	-	-	-	254 160
17.14	Flachsaufbereitung u. -spinnerei	-	.	-	-	-	-	.
17.15	Zwirnen u.Texturieren v. Filamentgarnen usw	-	-	-	82 473
17.16	H.v.Nähgarn	19 762	-	249 957
17.17	Sonst. Spinnstoffaufbe- reitung u.Spinnerei	-	-	-	.
17.2	Weberei	245 062	297 983	1 147 997	.	.	-	2 165 728
17.21	Baumwollweberei	109 718	136 977	565 527	213 926	-	-	1 026 147
17.22	Streichgarnweberei	9 840	-	-	-	-	-	9 840
17.23	Kammgarnweberei	18 556	.	.	.	-	-	147 965
17.24	Seiden-u.Filamentgarn- weberei	75 088	112 384	408 117	.	.	-	830 572
17.25	Sonst.Weberei	31 860	.	.	-	-	-	151 204
17.30	Textilveredlung	234 073	187 274	428 727	.	.	-	1 085 797
17.40	H.v.konfektion.Textil- waren (oh.Bekleidung)	511 074	503 982	817 502	.	.	-	2 048 679
17.5	Sonst.Textilgewerbe (oh.H.v.Maschenware)	470 599	1 131 427	1 662 337	684 012	1 040 548	-	4 988 924
17.51	H.v.Teppichen	57 015	428 967	343 506	205 003	-	-	1 034 491
17.52	H.v.Seilerwaren	26 213	.	.	-	-	-	137 179
17.53	H.v.Vliesstoff,Erzeugn. daraus (oh.Bekleidung)	116 222	.	510 701	295 295	.	-	1 416 231
17.54	Textilgewerbe ang	271 150	467 937	.	183 714	.	-	2 401 023
17.60	H.v.gewirktem u. gestricktem Stoff	82 518	165 653	213 644	110 880	-	-	572 695
17.7	H.v.gewirkten u.ge- strickten Fertigerzeugn.	50 986	177 267	143 883	.	.	-	762 481
17.71	H.v.Strumpfwaren	19 512	-	578 804
17.72	H.v.Pullovern,Strick- jacken u.ä.Waren	31 474	.	.	-	-	-	183 678

1) Ohne Umsatzsteuer.

2) Klassifikation der Wirtschaftszweige, Ausgabe 2003 (WZ 2003).

1 Betriebe im Verarbeitenden Gewerbe sowie im Bergbau und in der Gewinnung von Steinen und Erden

1.3 Umsatz 1) der Betriebe im Jahr 2008

Deutschland

Nr.der Klas- sifika- tion 2)	Wirtschaftsgliederung	Mit ... bis ... tätigen Personen						Insgesamt
		1 - 49	50 - 99	100 - 249	250 - 499	500 - 999	1000 u. mehr	
1 000 EUR								
18	Bekleidungsgewerbe	908 815	1 421 547	3 372 816	1 217 782	.	.	8 934 594
18.10	H.v.Lederbekleidung	19 762	.	.	-	-	-	70 599
18.2	H.v.Bekleidung (oh. Lederbekleidung)	878 025	.	.	1 217 782	.	.	8 852 965
18.21	H.v.Arbeits-u.Berufs- bekleidung	115 513	110 384	217 945	-	-	-	443 843
18.22	H.v.Oberbekleidg. (oh.Ar- beits-u.Berufsbekleidg.)	415 316	6 308 199
18.23	H.v.Wäsche	268 763	123 599	592 716	.	.	-	1 511 141
18.24	H.v.sonst.Bekleidg.u. Bekleidungszubehör	78 432	224 431	286 920	-	-	-	589 783
18.30	Zurichtung u.Färben v. Fellen,H.v.Pelzwaren	11 029	-	-	-	-	-	11 029
DC	Ledergewerbe	334 267	553 598	1 059 884	1 000 340	.	.	3 808 983
19	Ledergewerbe	334 267	553 598	1 059 884	1 000 340	.	.	3 808 983
19.10	H.v.Leder u.Lederfaserstoff	27 830	76 886	63 437	290 772	-	-	458 924
19.20	Lederverarb. (oh.H.v.Le- derbekleidung u.Schuhen)	141 902	171 670	168 777	-	-	-	482 349
19.30	H.v.Schuhen	164 535	305 043	827 670	709 569	.	.	2 867 710
DD	Holzgewerbe (oh.H.v. Möbeln)	3 537 834	2 807 364	5 660 194	4 154 607	1 082 584	520 579	17 763 161
20	Holzgewerbe (oh.H.v. Möbeln)	3 537 834	2 807 364	5 660 194	4 154 607	1 082 584	520 579	17 763 161
20.10	Säge-,Hobel-u.Holz- imprägnierwerke	1 497 447	915 666	.	692 405	.	-	4 858 430
20.20	H.v.Funier-,Sperrholz-, Holzfaserpl.-u.-spanpl.	163 304	262 129	2 278 225	1 979 978	546 066	-	5 229 703
20.30	H.v.Konstr.-,Fertigb.t., Ausbauelement.u.Ä.a.Holz	999 069	1 121 610	1 516 176	.	.	520 579	5 566 797
20.40	H.v.Verpackungsmitteln, Lagerbehält.u.Ä.a.Holz	668 733	328 175	.	.	-	-	1 302 517
20.5	H.v.Holzwaren ang,Kork-, Flecht-u.Korbwaren	209 280	179 783	129 847	.	.	-	805 714
20.51	H.v.Holzwaren ang (oh.H.v.Möbeln)	129 847	.	.	-	773 964
20.52	H.v.Kork-,Flecht-u. Korbwaren (oh.H.v.Möbeln)	-	-	-	-	31 750
DE	Papier-,Verlags-u. Druckgewerbe	7 244 286	10 364 128	23 072 471	18 980 526	13 150 773	6 263 920	79 076 104
21	Papiergewerbe	1 443 337	3 495 163	11 703 417	10 529 204	7 565 730	2 760 648	37 497 499
21.1	H.v.Holz- u. Zellstoff, Papier,Karton u.Pappe	202 473	827 739	3 451 061	5 533 393	.	.	16 183 470
21.11	H.v.Holz- u. Zellstoff	-	.	.	-	688 302
21.12	H.v.Papier,Karton u. Pappe	3 451 061	.	5 086 561	.	15 495 168
21.2	H.v.Waren aus Papier, Karton u.Pappe	1 240 864	2 667 424	8 252 356	4 995 812	.	.	21 314 028
21.21	H.v.Wellpapier u.-pappe, Verpackungsmitteln	5 527 197	2 592 406	458 847	.	11 398 490
21.22	H.v.Haushalts-u.Hygiene- art.a.Zellstoff usw	57 026	104 108	1 049 790	1 504 164	813 044	1 452 297	4 980 428
21.23	H.v.Schreibwaren,Büro- bedarf a.Papier u.Pappe	112 376	253 295	.	.	.	-	1 431 663

1) Ohne Umsatzsteuer.

2) Klassifikation der Wirtschaftszweige, Ausgabe 2003 (WZ 2003).

Quelle: Stat. Bundesamt, Fachserie 4, Reihe 4.1.2, 2008

1 Betriebe im Verarbeitenden Gewerbe sowie im Bergbau und in der Gewinnung von Steinen und Erden

1.3 Umsatz 1) der Betriebe im Jahr 2008

Deutschland

Nr.der Klas- sifika- tion 2)	Wirtschaftsgliederung	Mit ... bis ... tätigen Personen						Insgesamt
		1 - 49	50 - 99	100 - 249	250 - 499	500 - 999	1000 u. mehr	
1 000 EUR								
21.24	H.v.Tapeten	593 720
21.25	H.v.sonst.Waren aus Papier,Karton u.Pappe	387 763	561 034	900 394	478 079	582 456	.	2 909 727
22	Verlags-,Druckgewerbe, Vervielfältigung	5 800 949	6 868 965	11 369 054	8 451 322	5 585 043	3 503 272	41 578 605
22.1	Verlagsgewerbe	2 543 446	3 523 828	6 090 685	4 516 819	4 198 762	2 516 346	23 389 886
22.11	Verlegen von Büchern	721 765	1 080 466	1 334 500	1 051 098	1 116 673	.	5 304 502
22.12	Verlegen von Zeitungen	827 163	986 659	2 776 739	2 398 979	.	.	11 264 596
22.13	Verlegen von Zeitschriften	853 639	1 316 879	1 798 331	.	550 588	.	6 033 407
22.14	Verlegen von bespielten Tonträgern u. Musikalien	40 150	44 740	430 819
22.15	Sonst.Verlagsgewerbe	100 729	95 085	356 562
22.2	Druckgewerbe	3 233 708	3 295 034	5 058 977	3 934 503	.	.	17 206 573
22.21	Drucken von Zeitungen	61 653	217 938	545 127	359 763	.	.	1 184 481
22.22	Drucken anderer Druckerzeugnisse	2 561 283	2 554 902	4 045 753	3 234 702	.	.	13 861 966
22.23	Druckweiterverarbeitung	122 899	156 694	.	222 423	.	.	862 816
22.24	Druck- und Mediovorstufe	323 178	298 126	183 728	.	.	.	908 554
22.25	Erbringung v. sonst. druck- bezogenen Dienstleistungen	164 694	67 374	388 755
22.3	Vervielf.v.besp.Ton-, Bild-u.Datenträgern	23 795	50 103	219 393	.	.	.	982 146
22.31	Vervielfältigung v. bespielten Tonträgern	139 186	.	.	.	670 494
22.32	Vervielfältigung v. bespielten Bildträgern	234 193
22.33	Vervielfältigung v. bespielten Datenträgern	77 459
DF	Kokerei,Mineralölverar- beitung,H.v.Brutstoffen	233 323	556 407	8 981 492	18 785 145	26 644 391	35 157 673	90 358 431
23	Kokerei,Mineralölverar- beitung,H.v.Brutstoffen	233 323	556 407	8 981 492	18 785 145	26 644 391	35 157 673	90 358 431
23.10	Kokerei	1 122 718
23.20	Mineralölverarbeitung	556 407	.	17 984 305	26 644 391	35 157 673	88 838 013
23.30	H.u.Verarb.v.Spalt-u. Brutstoffen	397 699
DG	H. v. chemischen Erzeugn.	7 873 807	11 341 061	25 317 789	26 651 428	26 592 780	78 678 933	176 455 799
24	H. v. chemischen Erzeugn.	7 873 807	11 341 061	25 317 789	26 651 428	26 592 780	78 678 933	176 455 799
24.1	H.v.chemischen Grund- stoffen	3 839 987	4 601 863	11 093 058	13 392 101	12 801 544	42 850 993	88 579 545
24.11	H.v.Industriegasen	1 146 611	296 024	359 480	.	.	.	2 021 980
24.12	H.v.Farbstoffen u. Pigmenten	276 962	225 976	.	522 291	1 047 119	.	3 091 636
24.13	H.v.sonst.anorganischen Grundstoffen u.Chemik.	437 375	578 225	825 383	1 424 388	.	.	6 040 690
24.14	H.v.sonst.organischen Grundstoffen u.Chemik.	862 166	1 491 068	3 680 988	5 722 156	5 784 644	7 667 058	25 208 079
24.15	H.v.Düngemitteln u. Stickstoffverbindungen	120 585	171 167	617 556	1 472 234	901 119	1 045 601	4 328 262
24.16	H.v.Kunststoffen in Primärformen	783 564	1 777 168	4 646 101	3 811 840	2 723 142	32 898 352	46 640 167

1) Ohne Umsatzsteuer.

2) Klassifikation der Wirtschaftszweige, Ausgabe 2003 (WZ 2003).

1 Betriebe im Verarbeitenden Gewerbe sowie im Bergbau und in der Gewinnung von Steinen und Erden

1.3 Umsatz 1) der Betriebe im Jahr 2008

Deutschland

Nr.der Klas- sifika- tion 2)	Wirtschaftsgliederung	Mit ... bis ... tätigen Personen						Insgesamt
		1 - 49	50 - 99	100 - 249	250 - 499	500 - 999	1000 u. mehr	
1 000 EUR								
24.17	H.v.synthetischem Kautschuk in Primärformen	212 724	62 235	.	.	.	-	1 248 730
24.20	H.v.Schädlingsbekämpfungs-u.Desinfektionsm.	348 633	113 453	152 723	.	.	.	1 590 148
24.30	H.v.Anstrichmitteln, Druckfarben u.Kitten	676 772	1 478 654	2 836 529	1 858 846	1 727 461	2 084 309	10 662 571
24.4	H.v.pharmazeut.Erzeugn.	494 504	984 187	4 180 536	.	.	.	42 200 148
24.41	H.v.pharmazeut. Grundstoffen	94 787	165 397	256 180	.	.	.	1 210 684
24.42	H.v.pharmazeut.Spezialitäten u.sonst.Erzeugn.	399 718	818 790	3 924 356	3 784 800	5 026 250	27 035 550	40 989 464
24.5	H.v.Seifen,Wasch-,Reinigungs-u.Körperpflegem.	621 450	1 306 797	2 483 648	2 824 779	2 092 530	4 482 050	13 811 254
24.51	H.v.Seifen,Wasch-,Reinigungs-u.Poliermitteln	441 200	685 399	1 318 498	1 118 432	.	.	8 490 086
24.52	H.v.Duftstoffen und Körperpflegemitteln	180 250	621 398	1 165 150	1 706 348	.	.	5 321 168
24.6	H.v.sonst.chemischen Erzeugnissen	1 874 054	2 743 684	3 993 661	3 787 656	2 729 367	2 119 724	17 248 144
24.61	H.v.pyrotechnischen Erzeugnissen	49 143	148 861	.	.	.	825 252
24.62	H.v.Klebstoffen u. Gelatine	181 031	421 160	.	442 173	.	.	1 769 098
24.63	H.v.etherischen Ölen	41 707	236 467	362 502	.	-	.	1 292 706
24.64	H.v.fotochemischen Erzeugnissen	22 237	.	247 212	487 765	.	-	1 317 845
24.65	H.v.unbespielten Ton-, Bild-u.Datenträgern	39 099	.	.	-	-	-	188 071
24.66	H.v.sonstigen chemischen Erzeugnissen ang	1 927 425	2 500 804	2 626 740	1 739 903	.	11 855 173
24.70	H.v.Chemiefasern	18 407	112 424	577 634	488 840	1 166 684	-	2 363 989
DH	H.v.Gummi-u.Kunststoffwaren	5 975 907	10 261 005	17 709 390	13 498 253	10 521 057	10 039 602	68 005 214
25	H.v.Gummi-u.Kunststoffwaren	5 975 907	10 261 005	17 709 390	13 498 253	10 521 057	10 039 602	68 005 214
25.1	H.v.Gummiwaren	546 968	916 429	1 881 913	2 533 556	3 008 583	6 018 050	14 905 499
25.11	H.v.Bereifungen	-	-	80 730	-	996 586	5 259 111	6 336 427
25.12	Runderneuerung v. Bereifungen	47 265	.	.	-	-	-	79 226
25.13	H.v.sonst.Gummiwaren	499 703	.	.	2 533 556	2 011 997	758 939	8 489 846
25.2	H.v.Kunststoffwaren	5 428 939	9 344 575	15 827 477	10 964 697	7 512 474	4 021 552	53 099 714
25.21	H.v.Platten,Folien usw a.Kunststoffen	1 425 618	2 892 378	5 349 965	3 599 826	4 803 739	1 094 286	19 165 813
25.22	H.v.Verpackungsmitteln a.Kunststoffen	851 881	1 481 036	3 011 017	1 394 434	.	.	8 048 593
25.23	H.v.Baubedarfsartikeln a.Kunststoffen	1 055 447	1 272 640	1 883 373	1 074 509	.	.	6 190 431
25.24	H.v.sonst.Kunststoffwaren	2 095 992	3 698 521	5 583 122	4 895 928	2 070 138	1 351 175	19 694 877
DI	Glasgewerbe,H.v.Keramik, Verarb.v.Steinen u.Erden	8 804 464	6 104 368	10 986 264	6 111 322	3 528 191	820 985	36 355 594
26	Glasgewerbe,H.v.Keramik, Verarb.v.Steinen u.Erden	8 804 464	6 104 368	10 986 264	6 111 322	3 528 191	820 985	36 355 594
26.1	H.v.Glas und Glaswaren	792 970	1 334 207	3 299 053	2 345 677	.	.	10 158 496

1) Ohne Umsatzsteuer.

2) Klassifikation der Wirtschaftszweige, Ausgabe 2003 (WZ 2003).

Quelle: Stat. Bundesamt, Fachserie 4, Reihe 4.1.2, 2008

1 Betriebe im Verarbeitenden Gewerbe sowie im Bergbau und in der Gewinnung von Steinen und Erden

1.3 Umsatz 1) der Betriebe im Jahr 2008

Deutschland

Nr.der Klas- sifika- tion 2)	Wirtschaftsgliederung	Mit ... bis ... tätigen Personen						Insgesamt
		1 - 49	50 - 99	100 - 249	250 - 499	500 - 999	1000 u. mehr	
1 000 EUR								
26.11	H.v.Flachglas	41 829	499 821	.	385 121	-	1 267 644
26.12	Veredlung u.Bearbeitung v.Flachglas	877 526	1 338 837	317 445	799 222	.	4 125 650
26.13	H.v.Hohlglas	151 064	68 697	777 620	1 127 414	383 962	-	2 508 757
26.14	H.v.Glasfasern und Waren daraus	71 919	145 862	261 187	.	.	-	894 817
26.15	H.,Veredlg.u.Bearb.v. sonst.Glas,techn.Glasw.	102 044	200 294	421 588	251 684	.	.	1 361 627
26.2	H.v.keramischen Erzeugn. (oh.Ziegel u.Baukeramik)	220 845	599 598	1 417 242	753 435	.	.	4 070 093
26.21	H.v.keramischen Haus- haltsw.u.Ziergegenst.	26 754	29 211	243 170	144 843	.	.	647 674
26.22	H.v.Sanitärkeramik	76 480	.	.	499 871
26.23	H.v.keramischen Isolatoren und Isolierteilen	92 192	.	.	-	221 833
26.24	H.v.keramischen Erzeugn. f.sonst.techn.Zwecke	61 937	52 697	104 674	.	.	-	556 909
26.25	H.v.keramischen Erzeugnissen ang	11 409	71 015	56 435	.	.	-	366 160
26.26	H.v.feuerfesten keram. Werkstoffen und Waren	114 953	435 863	.	258 388	.	-	1 777 646
26.30	H.v.keramischen Wand-u. Bodenfliesen u.-platten	13 858	27 528	397 295	.	.	-	576 738
26.40	H.v.Ziegeln und sonstiger Baukeramik	306 835	336 140	519 397	167 739	-	-	1 330 112
26.5	H.v.Zement,Kalk u. gebranntem Gips	426 684	474 500	1 903 724	.	.	-	3 419 523
26.51	H.v.Zement	224 496	354 415	.	366 020	.	-	2 527 599
26.52	H.v.Kalk	74 552	62 504	.	.	-	-	526 897
26.53	H.v.gebranntem Gips	127 635	57 581	179 812	-	-	-	365 028
26.6	H.v.Erzeugnissen a. Beton,Zement u.Gips	5 590 810	2 545 261	1 990 617	.	.	-	11 242 702
26.61	H.v.Erzeugn.a.Beton,Zement u.aus Kalksandst.f.d.Bau	2 546 593	1 651 835	1 225 267	.	.	-	6 017 629
26.62	H.v.Gipserzeugnissen f.d.Bau	41 525	240 555	.	.	-	-	594 956
26.63	H.v.Frischbeton (Transportbeton)	2 170 032	164 041	.	.	-	-	2 438 912
26.64	H.v.Mörtel u.a. Beton	622 761	330 442	.	-	.	-	1 426 343
26.65	H.v.Faserzementwaren	62 411	44 849	.	.	-	-	291 579
26.66	H.v.Erzeugnissen a. Beton,Zement u.Gips ang	147 487	113 539	78 055	134 202	-	-	473 283
26.70	Be-u.Verarb.v.Naturwerk- und Natursteinen ang	289 480	113 595	139 299	-	-	-	542 375
26.8	H.v.sonst.Erzeugnissen aus nicht metall.Mineral	1 162 983	673 538	1 319 636	1 269 100	590 299	-	5 015 556
26.81	H.v.Mühl-,Mahl-,Polier-, Schleif- u.ä. Steinen	68 771	150 835	385 864	.	.	-	1 211 407
26.82	H.v.sonst. Erzeugnissen a. nicht metall.Mineral.ang	1 094 212	522 703	933 772	.	.	-	3 804 149
DJ	Metallerzg.u.-bearb., H.v.Metallerzeugnissen	17 941 801	26 229 611	42 892 774	38 373 773	31 268 861	59 717 815	216 424 635
27	Metallerzg.u.-bearbeitung	2 257 672	5 899 139	13 921 757	17 827 799	18 234 048	50 660 645	108 801 060
27.10	Erzeugung v.Roheisen, Stahl u.Ferrolegerung	145 170	746 918	1 124 852	4 304 116	9 478 403	26 455 320	42 254 779

1) Ohne Umsatzsteuer.

2) Klassifikation der Wirtschaftszweige, Ausgabe 2003 (WZ 2003).

1 Betriebe im Verarbeitenden Gewerbe sowie im Bergbau und in der Gewinnung von Steinen und Erden

1.3 Umsatz 1) der Betriebe im Jahr 2008

Deutschland

Nr.der Klas- sifika- tion 2)	Wirtschaftsgliederung	Mit ... bis ... tätigen Personen						Insgesamt
		1 - 49	50 - 99	100 - 249	250 - 499	500 - 999	1000 u. mehr	
1 000 EUR								
27.2	H.v.Rohren.	386 241	892 419	1 501 844	2 845 755	2 027 054	2 692 693	10 346 006
27.21	H.v.Rohren u.Rohrstücken aus Gusseisen	-	.	.	314 125	-	-	441 293
27.22	H.v.Stahlrohren u.Rohr- stücken aus Stahl	386 241	.	.	2 531 630	2 027 054	2 692 693	9 904 712
27.3	Sonstige erste Bearbeitung von Eisen und Stahl	631 675	1 314 806	2 219 079	1 190 856	1 154 106	-	6 510 522
27.31	H.v.Blankstahl	68 321	411 692	.	.	-	-	1 143 492
27.32	H.v.Kaltband unter 600 mm Breite	97 641	264 114	849 417	.	.	-	2 651 450
27.33	H.v.Kaltprofilen	128 360	224 198	382 822	.	.	-	1 107 294
27.34	H.v.gezogenem Draht	337 354	414 802	.	.	-	-	1 608 287
27.4	Erzeugung u.erste Bearb. v.NE-Metallen	620 470	1 772 784	5 661 505	5 908 183	3 281 539	18 615 051	35 859 532
27.41	Erzeugung u.erste Bearb. v.Edelmetallen	39 878	735 467	.	.	.	5 746 495
27.42	Erzeugung u.erste Bearb. v.Aluminium	319 357	717 206	2 868 173	.	2 784 929	.	12 303 163
27.43	Erzeugung u.erste Bearb. v.Blei,Zink u.Zinn	22 215	378 745	957 700	631 680	-	-	1 990 339
27.44	Erzeugung u.erste Bearb. v.Kupfer	176 636	430 230	560 901	3 204 036	-	9 552 404	13 924 207
27.45	Erzeugung u.erste Bearb. v.sonst.NE-Metallen	206 726	539 265	648 533	.	-	1 895 328
27.5	Gießereien	474 115	1 172 212	3 414 478	3 578 889	2 292 946	2 897 581	13 830 220
27.51	Eisengießereien	85 020	346 751	1 765 953	1 345 501	1 225 625	1 867 345	6 636 194
27.52	Stahlgießereien	27 506	187 533	336 348	.	.	-	1 814 826
27.53	Leichtmetallgießereien	279 782	487 376	1 110 251	.	721 272	.	4 616 373
27.54	Buntmetallgießereien	81 808	150 552	201 925	203 483	.	.	762 827
28	H.v.Metallerzeugnissen	15 684 129	20 330 472	28 971 017	20 545 974	13 034 813	9 057 170	107 623 575
28.1	Stahl-u.Leichtmetallbau	4 716 290	5 056 188	5 624 387	2 805 849	1 236 499	1 918 702	21 357 915
28.11	H.v.Metallkonstruktionen	3 711 929	4 383 522	4 558 849	.	.	1 918 702	17 678 893
28.12	H.v.Ausbauerelementen aus Metall	1 004 361	672 666	1 065 538	.	.	-	3 679 022
28.2	H.v. Metallbeh. über 300 l Heizkörpern u.-kesseln	481 795	924 944	896 559	1 600 380	.	.	5 744 772
28.21	H.v. Metallbeh. über 300 l	434 715	739 825	681 435	.	.	-	2 211 598
28.22	H.v.Heizkörpern u.-kesseln für Zentralheizungen	47 080	185 119	215 123	.	-	.	3 533 174
28.30	H.v.Dampfkesseln (oh. Zentralheizungskessel)	477 148	933 059	1 710 838	1 012 217	733 988	-	4 867 250
28.40	H.v.Schmiede-,Press-, Zieh-,Stanzteilen u.Ä.	1 567 403	2 933 993	4 498 805	4 764 512	4 108 096	1 803 492	19 676 301
28.5	Oberfläch.veredlg.,Wär- mebehandlg.,Mechanik ang	4 447 890	4 239 558	4 553 247	2 333 021	1 073 460	-	16 647 175
28.51	Oberfläch.veredlg.u. Wärmebehandlung	1 617 477	1 810 218	1 685 048	1 071 297	230 282	-	6 414 321
28.52	Mechanik ang	2 830 413	2 429 340	2 868 199	1 261 723	843 179	-	10 232 854
28.6	H.v.Schneidw.,Werkzeug., Schlössern u.Beschlägen	1 434 766	2 091 555	3 503 219	2 930 493	3 302 846	2 954 918	16 217 797
28.61	H.v.Schneidwaren u. Be- stecken a.unedlen Metall	52 182	97 094	108 411	.	.	.	789 789
28.62	H.v.Werkzeugen	1 044 990	1 357 538	1 986 092	1 318 743	1 286 880	639 439	7 633 683

1) Ohne Umsatzsteuer.

2) Klassifikation der Wirtschaftszweige, Ausgabe 2003 (WZ 2003).

Quelle: Stat. Bundesamt, Fachserie 4, Reihe 4.1.2, 2008

1 Betriebe im Verarbeitenden Gewerbe sowie im Bergbau und in der Gewinnung von Steinen und Erden

1.3 Umsatz 1) der Betriebe im Jahr 2008

Deutschland

Nr.der Klas- sifika- tion 2)	Wirtschaftsgliederung	Mit ... bis ... tätigen Personen						Insgesamt
		1 - 49	50 - 99	100 - 249	250 - 499	500 - 999	1000 u. mehr	
1 000 EUR								
28.63	H.v.Schlössern u. Beschlä- gen aus unedlen Metall	337 593	636 923	1 408 716	.	.	.	7 794 325
28.7	H.v.sonstigen Metallwaren	2 558 838	4 151 175	8 183 962	5 099 501	.	.	23 112 364
28.71	H.v.Metallbehälter von 300 l oder weniger	183 153	317 917	.	.	-	-	894 436
28.72	H.v.Verpackungen u. Verschlüssen a.Metall	96 589	236 848	1 207 117	1 189 055	325 102	-	3 054 711
28.73	H.v.Drahtwaren	479 139	1 036 378	.	591 230	.	-	3 710 944
28.74	H.v.Schrauben,Nieten, Ketten u.Federn	677 156	822 122	2 163 364	1 984 290	872 958	-	6 519 890
28.75	H.v.sonst.Metallwaren ang	1 122 801	1 737 910	2 985 289	.	1 185 769	.	8 932 383
DK	Maschinenbau	14 763 679	21 794 184	44 482 986	43 587 007	36 064 185	75 371 556	236 063 597
29	Maschinenbau	14 763 679	21 794 184	44 482 986	43 587 007	36 064 185	75 371 556	236 063 597
29.1	H.v.Masch.f.d.Erzeugung u.Nutzung v.mech.Energie	2 065 291	3 197 466	9 141 428	9 571 608	10 395 223	28 029 859	62 400 875
29.11	H.v.Verbrenn.mot.u.Turb. (oh.Strassenfahrz.usw)	219 469	251 773	135 699	415 643	876 777	11 315 618	13 214 979
29.12	H.v.Pumpen u. Kompressoren	746 803	1 107 100	2 772 736	3 924 659	3 112 343	4 580 194	16 243 834
29.13	H.v.Armaturen	545 042	1 057 387	3 269 966	1 888 230	2 547 325	4 575 158	13 883 108
29.14	H.v.Lagern,Getrieben, Zahnradern,Antriebslem.	553 977	781 207	2 963 027	3 343 076	3 858 778	7 558 889	19 058 954
29.2	H.v.sonstigen nicht WZ- spezifischen Maschinen	5 215 617	7 084 917	13 974 479	9 622 512	8 555 154	13 053 447	57 506 127
29.21	H.v.Öfen u.Brennern	341 079	433 537	629 357	862 407	.	.	2 837 453
29.22	H.v.Hebezeugen u. Fördermitteln	1 985 039	2 882 935	4 286 512	2 191 875	2 682 841	4 262 718	18 291 919
29.23	H.v.kälte-u.lufttechn.Er- zeugn.nicht f.d.Haushalt	1 149 913	1 340 434	4 502 030	2 340 296	.	.	14 134 378
29.24	H.v.sonstigen nicht WZ- spez.Maschinen ang	1 739 587	2 428 011	4 556 579	4 227 935	3 930 769	5 359 495	22 242 377
29.3	H.v.land-u.forstw. Maschinen	484 573	566 559	1 020 924	1 823 209	1 736 453	5 892 502	11 524 220
29.31	H.v.land-u.forstw. Zugmaschinen	65 808	40 782	4 774 666
29.32	H.v.sonst.land-u. forstw.Maschinen	418 765	525 777	6 749 553
29.4	H.v.Werkzeugmaschinen	1 657 145	2 954 643	6 068 582	6 288 300	4 437 963	6 436 983	27 843 616
29.41	H.v.handgeführten kraft- betriebenen Werkzeugen	85 303	87 575	242 673	.	.	3 104 510	4 296 196
29.42	H.v.Werkzeugmaschinen für d.Metallbearbeitung	954 462	1 894 752	3 299 214	3 842 433	3 032 771	2 432 800	15 456 432
29.43	H.v.Werkzeugmaschinen ang	617 381	972 315	2 526 695	.	.	899 673	8 090 988
29.5	H.v.Masch.f.sonst.best. Wirtschaftszweige	5 077 901	7 492 422	13 118 607	13 967 789	8 772 408	13 146 171	61 575 298
29.51	H.v.Masch.f.Metallerzeu- gung,Walzwerkseintr.usw	143 159	355 548	266 386	.	.	.	2 902 852
29.52	H.v.Bergwerks-,Bau-u. Baustoffmaschinen	541 359	929 012	2 523 775	3 797 094	3 369 085	3 540 785	14 701 111
29.53	H.v.Masch.f.Ernährungs- gewerbe u.Tabakverarb.	434 527	740 780	1 619 928	1 222 877	.	.	4 922 543
29.54	H.v.Masch.f.d.Textil-, Bekleidg.-u.Ledergewerbe	269 211	423 865	875 826	.	1 253 881	.	4 326 519
29.55	H.v.Masch.f.d.Papier- gewerbe	219 747	195 352	338 874	412 031	.	.	1 830 935

1) Ohne Umsatzsteuer.

2) Klassifikation der Wirtschaftszweige, Ausgabe 2003 (WZ 2003).

Quelle: Stat. Bundesamt, Fachserie 4, Reihe 4.1.2, 2008

1 Betriebe im Verarbeitenden Gewerbe sowie im Bergbau und in der Gewinnung von Steinen und Erden

1.3 Umsatz 1) der Betriebe im Jahr 2008

Deutschland

Nr.der Klas- sifika- tion 2)	Wirtschaftsgliederung	Mit ... bis ... tätigen Personen						Insgesamt
		1 - 49	50 - 99	100 - 249	250 - 499	500 - 999	1000 u. mehr	
1 000 EUR								
29.56	H.v.Masch.f.best.Wirt- schaftszweige ang	3 469 898	4 847 866	7 493 818	7 114 295	3 241 512	6 723 950	32 891 339
29.60	H.v.Waffen u.Munition	42 152	85 066	298 176	677 562	1 033 130	1 064 967	3 201 053
29.7	H.v.Haushaltsgeräten ang	221 000	413 111	860 791	1 636 026	1 133 854	7 747 628	12 012 409
29.71	H.v.elektrischen Haushaltsgeräten	126 930	231 881	548 772	.	1 133 854	.	10 264 927
29.72	H.v.nichtelektrischen Heiz-,Koch-u.ä.Gerät.ang	94 070	181 230	312 019	.	-	.	1 747 482
DL	H.v.Büromasch.,DV-Gerät. u.-einr.;Elektrotech.usw	11 509 805	14 879 359	37 702 005	31 704 565	30 745 885	66 934 651	193 476 270
30.0	H.v.Büromasch.,DV-Gerät. u.-einr.	598 468	549 581	3 644 277	1 995 738	.	.	11 376 654
30.01	H.v.Büromaschinen	37 174	98 517	344 996	558 020	.	.	2 812 266
30.02	H.v.DV-Gerät.u.-einr.	561 294	451 065	3 299 281	1 437 719	.	.	8 564 388
31	H.v.Geräten d.Elektriz. erzg.,-verteilung u.Ä.	4 856 663	6 996 377	16 970 714	15 192 335	18 399 790	27 985 700	90 401 579
31.10	H.v.Elektromotoren,Gene- ratoren,Transformatoren	837 002	1 434 531	3 220 053	3 508 375	3 657 630	5 434 370	18 091 961
31.20	H.v.Elektriz.vertlg.-u. -schalteinrichtungen	2 013 092	2 733 275	6 209 871	5 537 156	5 937 780	14 748 235	37 179 409
31.30	H.v.isol.Elektrokabeln, -leitungen u.-drähten	308 194	580 237	1 639 037	2 000 081	1 384 280	-	5 911 830
31.40	H.v.Akkumulatoren u. Batterien	29 941	50 034	204 971	343 430	1 674 337	-	2 302 713
31.50	H.v.elektrischen Lampen u.Leuchten	341 584	695 670	1 455 340	356 461	973 836	1 763 636	5 586 528
31.6	H.v.elekt.r.Ausrüstg.ang	1 326 850	1 502 630	4 241 442	3 446 831	4 771 926	6 039 459	21 329 138
31.61	H.v.elekt.r.Ausrüstg.f. Motoren u.Fahrzeuge ang	357 847	539 668	1 484 810	1 758 328	2 559 104	3 978 681	10 678 437
31.62	H.v.sonst.elekt.r. Ausrüstg.ang	969 003	962 962	2 756 632	1 688 504	2 212 822	2 060 778	10 650 701
32	Rundfunk- und Nachrichtentechnik	1 862 617	2 411 851	7 265 999	6 473 734	.	.	42 476 210
32.10	H.v.elektronischen Bauelementen	480 983	1 214 526	3 153 647	2 868 662	1 304 592	15 145 553	24 167 963
32.20	H.v.Geräten u.Einr. der Telekommunikationstechn.	1 144 932	866 971	2 286 086	3 026 293	1 592 006	3 575 769	12 492 058
32.30	H.v.Rundfunk-,phono- und videotechnischen Geräten	236 701	330 354	1 826 265	578 778	.	.	5 816 189
33	Medizin-,Mess-,Steuer- technik,Optik,H.v.Uhren	4 192 057	4 921 550	9 821 016	8 042 758	7 016 817	15 227 630	49 221 827
33.10	H.v.med.Geräten u.ortho- pädischen Erzeugnissen	1 742 547	1 245 052	2 511 264	2 135 287	2 725 790	8 762 662	19 122 602
33.20	H.v.Mess-,Kontroll-, Navig.-u.ä.Instr.u.Vorr.	1 801 936	2 880 796	5 652 568	3 621 727	3 131 579	4 863 903	21 952 510
33.30	H.v.industriellen Prozesssteuerungseinr.	328 744	379 802	556 564	.	531 994	.	2 588 145
33.40	H.v.optischen u. fotografischen Geräten	214 151	358 962	980 368	.	627 454	.	5 043 885
33.50	H.v.Uhren	104 678	56 938	120 252	232 816	-	-	514 685
DM	Fahrzeugbau	3 183 271	5 561 891	14 834 723	17 601 070	26 987 352	303 936 912	372 105 219
34	H.v.Kraftwagen u. Kraftwagenteilen	2 619 676	4 340 723	12 233 720	14 510 938	22 228 775	280 171 600	336 105 432

1) Ohne Umsatzsteuer.

2) Klassifikation der Wirtschaftszweige, Ausgabe 2003 (WZ 2003).

1 Betriebe im Verarbeitenden Gewerbe sowie im Bergbau und in der Gewinnung von Steinen und Erden

1.3 Umsatz 1) der Betriebe im Jahr 2008

Deutschland

Nr.der Klas- sifika- tion 2)	Wirtschaftsgliederung	Mit ... bis ... tätigen Personen						Insgesamt
		1 - 49	50 - 99	100 - 249	250 - 499	500 - 999	1000 u. mehr	
1 000 EUR								
34.10	H.v.Kraftwagen u. Kraftwagenmotoren	62 053	163 827	1 285 992	1 330 201	5 023 353	246 000 091	253 865 517
34.20	H.v.Karosserien, Aufbauten u.Anhängern	814 166	1 182 847	1 937 458	1 615 067	.	.	11 137 890
34.30	H.v.Teilen u.Ä.f.Kraft- wagen u.deren Motoren	1 743 457	2 994 049	9 010 270	11 565 670	.	.	71 102 026
35	Sonst.Fahrzeugbau	563 595	1 221 168	2 601 003	3 090 132	4 758 577	23 765 311	35 999 786
35.1	Schiff- u. Bootsbau	313 038	564 135	860 069	922 928	1 995 048	2 911 035	7 566 253
35.11	Schiffbau (oh.Boots- u. Yachtbau)	281 185	494 304	278 550	566 998	1 173 387	2 911 035	5 705 460
35.12	Boots- u. Yachtbau	31 852	69 830	581 519	355 930	821 661	-	1 860 793
35.20	Bahnindustrie	66 203	213 927	865 111	588 852	1 400 168	2 059 701	5 193 962
35.30	Luft- u. Raumfahrzeugbau	106 564	256 399	451 323	1 266 635	1 267 929	17 530 652	20 879 502
35.4	H.v.Krafträdern,Fahrrä- dern u.Behindertenfahz.	63 165	126 295	375 028	311 717	.	.	2 048 700
35.41	H.v.Krafträdern	9 432	.	56 740	.	-	.	1 225 010
35.42	H.v.Fahrrädern	37 056	76 511	.	239 069	.	-	627 423
35.43	H.v.Behinderten- fahrzeuge	16 677	.	.	.	-	-	196 268
35.50	Fahrzeugbau ang	14 624	60 412	49 471	-	.	.	311 369
DN	H.v.Möbeln,Schmuck,Mu- sikinstr.usw;Recycling	4 741 841	6 776 587	10 300 899	5 890 509	6 242 356	4 214 034	38 166 226
36	H.v.Möbeln,Schmuck, Musikinstr.,Sportger.usw	2 720 235	4 086 964	8 670 568	5 649 371	6 242 356	4 214 034	31 583 527
36.1	H.v.Möbeln	1 831 557	2 948 095	6 605 033	4 737 240	4 672 514	4 003 525	24 797 965
36.11	H.v.Sitzmöbeln	379 146	652 399	1 785 792	1 987 481	2 659 996	2 282 739	9 747 553
36.12	H.v.Büro-u.Ladenmöbeln	494 870	597 738	1 091 612	474 012	.	.	3 055 856
36.13	H.v.Küchenmöbeln	98 394	166 483	711 089	.	1 216 116	.	4 128 531
36.14	H.v.sonst.Möbeln	751 841	1 350 505	2 519 218	1 459 110	.	.	6 940 974
36.15	H.v.Matratzen	107 306	180 969	497 322	.	.	-	925 050
36.2	H.v.Schmuck u.ä. Erzeugnissen	171 468	188 261	300 878	-	-	-	660 607
36.21	H.v.Münzen	-	-	-	-	40 293
36.22	H.v.Schmuck,Gold-u. Silberschmiedewaren	300 878	-	-	-	620 314
36.30	H.v.Musikinstrumenten	97 347	104 292	.	.	-	-	425 958
36.40	H.v.Sportgeräten	106 642	196 730	.	.	-	-	640 863
36.50	H.v.Spielwaren	119 914	162 988	428 793	116 575	.	.	1 890 320
36.6	H.v.sonst.Erzeugnissen	393 307	486 596	1 082 863	486 748	.	.	3 167 814
36.61	H.v.Phantasieschmuck	20 528	.	.	-	-	-	66 132
36.62	H.v.Besen u.Bürsten	61 073	.	.	144 057	.	-	707 804
36.63	H.v.Erzeugnissen ang	311 706	333 535	828 886	342 690	.	.	2 393 877
37	Recycling	2 021 605	2 689 624	1 630 332	241 139	-	-	6 582 699
37.10	Recycling v.metallischen Altmat.u.Reststoffen	1 330 717	1 982 474	.	.	-	-	4 867 925
37.20	Recycling v.nichtmetall. Altmat.u.Reststoffen	690 888	707 150	.	.	-	-	1 714 774

1) Ohne Umsatzsteuer.

2) Klassifikation der Wirtschaftszweige, Ausgabe 2003 (WZ 2003).

1 Betriebe im Verarbeitenden Gewerbe sowie im Bergbau und in der Gewinnung von Steinen und Erden

1.1 Betriebe Ende September 2008

Früheres Bundesgebiet

Nr.der Klas- sifika- tion 1)	Land ----- Hauptgruppen ----- Wirtschaftsgliederung	Mit ... bis ... tätigen Personen						Insgesamt
		1 - 49	50 - 99	100 - 249	250 - 499	500 - 999	1 000 und mehr	
		Anzahl						
	Baden-Württemberg	3 871	2 038	1 580	611	255	136	8 491
	Bayern	3 493	1 698	1 437	504	260	155	7 547
	Bremen	156	77	48	18	11	6	316
	Hamburg	255	107	81	37	24	10	514
	Hessen	1 459	691	506	179	74	55	2 964
	Niedersachsen	1 888	893	708	233	94	47	3 863
	Nordrhein-Westfalen	4 859	2 517	1 879	658	273	136	10 322
	Rheinland-Pfalz	1 179	460	367	133	52	28	2 219
	Saarland	253	132	66	38	20	16	525
	Schleswig-Holstein	744	255	206	71	24	13	1 313
	Früheres Bundesgebiet	18 157	8 868	6 878	2 482	1 087	602	38 074
	Vorleistungsgüter- produzenten	7 986	3 773	2 962	996	438	194	16 349
	Investitionsgüter- produzenten	5 141	2 802	2 132	881	399	297	11 652
	Gebrauchsgüter- produzenten	635	351	316	111	45	31	1 489
	Verbrauchsgüter- produzenten	4 336	1 919	1 438	471	189	62	8 415
	Energie- produzenten	59	23	30	23	16	18	169
C	Bergbau u.Gew.v.Steinen u.Erden	806	62	32	16	8	15	939
10	Kohlenbergbau,Torf- gewinnung	30	6	5	8	5	14	68
11	Gew.v.Erdöl u.Erdgas, Erbrg.verb.Dienstleistg.	14	7	8	4	2	1	36
12	Bergbau a.Uran-u. Thoriumerze	-	-	-	-	-	-	-
13	Erzbergbau	-	-	-	-	-	-	-
14	Gew.v.Steinen u.Erden, sonst.Bergbau	762	49	19	4	1	-	835

1) Klassifikation der Wirtschaftszweige, Ausgabe 2003 (WZ 2003).

Quelle: Statistisches Bundesamt, Fachserie 4, Reihe 4.1.2, 2008.

1 Betriebe im Verarbeitenden Gewerbe sowie im Bergbau und in der Gewinnung von Steinen und Erden

1.1 Betriebe Ende September 2008

Früheres Bundesgebiet

Nr.der Klas- sifika- tion 1)	Wirtschaftsgliederung	Mit ... bis ... tätigen Personen						Insgesamt
		1 - 49	50 - 99	100 - 249	250 - 499	500 - 999	1 000 und mehr	
		Anzahl						
D	Verarbeitendes Gewerbe	17 351	8 806	6 846	2 466	1 079	587	37 135
15	Ernährungsgewerbe	2 569	981	759	241	95	22	4 667
16	Tabakverarbeitung	4	1	6	3	4	2	20
17	Textilgewerbe	302	177	151	31	12	-	673
18	Bekleidungsgewerbe	145	85	73	16	8	1	328
19	Ledergewerbe	70	40	31	9	2	2	154
20	Holzgewerbe (oh.H.v. Möbeln)	700	188	109	35	7	3	1 042
21	Papiergewerbe	236	198	244	84	32	6	800
22	Verlags-,Druckgewerbe, Vervielfältigung	1 232	557	348	112	35	6	2 290
23	Kokerei,Mineralölver- arbeitung,H.v.Brutstoffen	15	10	17	11	9	3	65
24	Chemische Industrie	495	375	372	170	93	61	1 566
25	H.v.Gummi-u.Kunststoff- waren	1 037	762	545	181	64	29	2 618
26	Glasgewerbe,Keramik, Verarb.v.Steinen u.Erden	1 636	371	293	79	33	4	2 416
27	Metallerzeugung u.-bearbeitung	232	227	240	118	49	43	909
28	H.v.Metallerzeugnissen	2 899	1 510	915	260	101	26	5 711
29	Maschinenbau	2 609	1 594	1 253	499	207	129	6 291
30	H.v.Büromasch.,Dv-Gerät. u.-einr.	58	42	35	9	2	6	152
31	H.v.Geräten d.Elektриз. erzg.,-verteilung u.ä.	789	503	463	175	103	56	2 089
32	Rundfunk-,Fernseh-u. Nachrichtentechnik	220	119	121	46	27	21	554
33	Medizin-,Mess-,Steuer- u.Regelungstechnik,Optik	1 031	411	296	96	45	30	1 909
34	H.v.Kraftwagen u. Kraftwagenteilen	262	206	234	165	93	100	1 060
35	Sonst.Fahrzeugbau	97	76	50	40	26	26	315
36	H.v.Möbeln,Schmuck, Musikinstr.,Sportger.usw	611	339	277	84	32	11	1 354
37	Recycling	102	34	14	2	-	-	152

1) Klassifikation der Wirtschaftszweige, Ausgabe 2003 (WZ 2003).

1 Betriebe im Verarbeitenden Gewerbe sowie im Bergbau und in der Gewinnung von Steinen und Erden

1.2 Tätige Personen in Betrieben Ende September 2008

Früheres Bundesgebiet

Nr.der Klas- sifika- tion 1)	Land ----- Hauptgruppen ----- Wirtschaftsgliederung	Mit ... bis ... tätigen Personen						Insgesamt
		1 - 49	50 - 99	100 - 249	250 - 499	500 - 999	1 000 und mehr	
		Anzahl						
	Baden-Württemberg	119 908	142 777	246 422	211 214	172 314	361 563	1 254 198
	Bayern	99 302	118 460	222 332	176 791	175 568	435 300	1 227 753
	Bremen	4 132	5 446	7 012	6 536	7 542	23 941	54 609
	Hamburg	7 572	7 345	12 380	13 195	15 667	35 353	91 512
	Hessen	41 325	48 524	78 839	63 075	50 210	136 363	418 336
	Niedersachsen	52 965	61 640	109 100	81 696	63 677	152 128	521 206
	Nordrhein-Westfalen	142 244	175 864	290 132	226 661	182 577	279 662	1 297 140
	Rheinland-Pfalz	34 475	33 081	55 027	44 992	34 738	88 753	291 066
	Saarland	7 505	9 203	9 797	13 793	14 611	44 034	98 943
	Schleswig-Holstein	20 467	17 627	32 100	26 268	15 346	17 836	129 644
	Früheres Bundesgebiet	529 895	619 967	1 063 141	864 221	732 250	1 574 933	5 384 407
	Vorleistungsgüter- produzenten	217 847	264 540	454 737	347 460	292 030	394 065	1 970 679
	Investitionsgüter- produzenten	161 016	195 136	333 748	307 523	270 417	959 854	2 227 694
	Gebrauchsgüter- produzenten	20 145	25 036	48 819	.	31 103	.	219 861
	Verbrauchsgüter- produzenten	129 449	133 666	220 959	163 196	128 502	126 476	902 248
	Energie- produzenten	1 438	1 589	4 878	.	10 198	.	63 925
C	Bergbau u.Gew.v.Steinen u.Erden	12 671	4 016	4 721	5 341	.	.	66 374
10	Kohlenbergbau,Torf- gewinnung	721	373	40 869
11	Gew.v.Erdöl u.Erdgas, Erbrg.verb.Dienstleistg.	238	494	.	1 230	.	.	5 385
12	Bergbau a.Uran-u. Thoriumerze	-	-	-	-	-	-	-
13	Erzbergbau	-	-	-	-	-	-	-
14	Gew.v.Steinen u.Erden, sonst.Bergbau	11 712	3 149	2 751	.	.	-	20 120

1) Klassifikation der Wirtschaftszweige, Ausgabe 2003 (WZ 2003).

Quelle: Statistisches Bundesamt, Fachserie 4, Reihe 4.1.2, 2008.

1 Betriebe im Verarbeitenden Gewerbe sowie im Bergbau und in der Gewinnung von Steinen und Erden

1.2 Tätige Personen in Betrieben Ende September 2008

Früheres Bundesgebiet

Nr.der Klas- sifika- tion 1)	Wirtschaftsgliederung	Mit ... bis ... tätigen Personen						Insgesamt
		1 - 49	50 - 99	100 - 249	250 - 499	500 - 999	1 000 und mehr	
Anzahl								
D	Verarbeitendes Gewerbe	517 224	615 951	1 058 420	858 880	.	.	5 318 033
15	Ernährungsgewerbe	115 280	83 621	64 171	.	438 849
16	Tabakverarbeitung	2 635	.	7 801
17	Textilgewerbe	9 650	12 713	23 570	10 219	8 342	-	64 494
18	Bekleidungs-gewerbe	4 237	5 912	11 793	5 176	.	.	35 056
19	Ledergewerbe	2 176	2 887	4 852	.	.	.	18 718
20	Holzgewerbe (oh.H.v. Möbeln)	19 552	13 024	16 408	11 830	4 275	3 328	68 417
21	Papiergewerbe	7 816	14 085	37 920	29 255	.	.	118 897
22	Verlags-,Druckgewerbe, Vervielfältigung	37 244	38 523	51 947	38 749	.	.	198 158
23	Kokerei,Mineralölver- arbeitung,H.v.Brutstoffen	722	17 671
24	Chemische Industrie	15 016	26 747	58 604	60 474	62 344	166 156	389 341
25	H.v.Gummi-u.Kunststoff- waren	33 468	53 856	82 079	63 277	.	.	321 309
26	Glasgewerbe,Keramik, Verarb.v.Steinen u.Erden	29 970	25 943	45 048	27 116	.	.	155 075
27	Metallerzeugung u.-bearbeitung	7 337	15 996	38 529	41 409	.	.	231 938
28	H.v.Metallerzeugnissen	94 760	104 993	138 090	90 671	.	.	534 490
29	Maschinenbau	81 476	111 373	198 076	173 351	140 619	253 585	958 480
30	H.v.Büromasch.,Dv-Gerät. u.-einr.	1 901	2 982	5 629	.	.	.	24 489
31	H.v.Geräten d.Elektриз. erzg.,-verteilung u.ä.	25 261	35 132	72 770	61 545	71 827	112 195	378 730
32	Rundfunk-,Fernseh-u. Nachrichtentechnik	5 877	8 474	19 413	16 896	.	.	109 779
33	Medizin-,Mess-,Steuer- u.Regelungstechnik,Optik	32 139	28 217	45 274	33 727	.	.	225 938
34	H.v.Kraftwagen u. Kraftwagenteilen	8 484	14 631	36 615	58 164	63 461	559 229	740 584
35	Sonst.Fahrzeugbau	3 081	5 291	7 562	14 105	16 951	71 355	118 345
36	H.v.Möbeln,Schmuck, Musikinstr.,Sportger.usw	19 320	23 929	43 120	27 676	.	.	153 818
37	Recycling	3 029	2 244	.	.	-	-	7 656

1) Klassifikation der Wirtschaftszweige, Ausgabe 2003 (WZ 2003).

1 Betriebe im Verarbeitenden Gewerbe sowie im Bergbau und in der Gewinnung von Steinen und Erden

1.3 Umsatz 1) der Betriebe im Jahr 2008

Früheres Bundesgebiet

Nr.der Klas- sifika- tion 2)	Land ----- Hauptgruppen ----- Wirtschaftsgliederung	Mit ... bis ... tätigen Personen						
		1 - 49	50 - 99	100 - 249	250 - 499	500 - 999	1 000 und mehr	Insgesamt
		1 000 EUR						
	Baden-Württemberg	18 728 273	24 416 988	51 298 392	46 350 357	42 631 755	119 281 376	302 707 141
	Bayern	15 286 317	20 644 366	54 085 572	39 446 929	48 253 420	155 700 424	333 417 028
	Bremen	976 209	1 356 823	2 764 300	1 815 894	2 060 393	12 015 875	20 989 494
	Hamburg	1 572 074	1 962 101	5 650 721	16 970 032	10 663 510	41 600 672	78 419 110
	Hessen	6 850 591	8 355 276	17 533 645	15 604 695	14 084 394	41 648 756	104 077 358
	Niedersachsen	13 466 650	12 457 691	27 626 341	26 193 458	24 596 627	85 714 283	190 055 050
	Nordrhein-Westfalen	26 230 328	39 138 478	72 825 564	64 740 441	59 104 606	104 282 628	366 322 045
	Rheinland-Pfalz	5 052 903	6 237 894	13 020 339	11 089 346	8 373 696	39 674 094	83 448 272
	Saarland	1 131 988	1 506 379	2 653 801	3 515 997	3 460 364	15 135 571	27 404 101
	Schleswig-Holstein	3 125 512	4 531 172	7 775 110	7 122 330	6 735 230	5 419 389	34 708 742
	Früheres Bundesgebiet	92 420 845	120 607 168	255 233 786	232 849 478	219 963 997	620 473 067	1 541 548 341
	Vorleistungsgüter- produzenten	41 935 120	52 812 437	103 538 442	91 947 695	79 553 454	145 388 569	515 175 718
	Investitionsgüter- produzenten	24 629 989	34 693 985	71 270 200	69 000 914	69 695 884	386 222 343	655 513 315
	Gebrauchsgüter- produzenten	2 440 096	4 025 343	9 699 076	.	8 255 246	.	46 253 585
	Verbrauchsgüter- produzenten	18 954 180	27 764 889	60 474 876	44 086 509	40 931 082	40 084 984	232 296 520
	Energie- produzenten	4 461 460	1 310 513	10 251 191	.	21 528 331	.	92 309 203
C	Bergbau u.Gew.v.Steinen u.Erden	6 427 653	1 494 136	1 717 908	.	.	.	13 809 938
10	Kohlenbergbau,Torf- gewinnung	141 251	56 233	3 343 264
11	Gew.v.Erdöl u.Erdgas, Erbrg.verb.Dienstleistg.	4 094 982	798 962	.	705 739	.	.	6 824 202
12	Bergbau a.Uran-u. Thoriumerze	-	-	-	-	-	-	-
13	Erzbergbau	-	-	-	-	-	-	-
14	Gew.v.Steinen u.Erden, sonst.Bergbau	2 191 419	638 942	429 296	.	.	-	3 642 472

1) Ohne Umsatzsteuer.

2) Klassifikation der Wirtschaftszweige, Ausgabe 2003 (WZ 2003).

Quelle: Statistisches Bundesamt, Fachserie 4, Reihe 4.1.2, 2008.

1 Betriebe im Verarbeitenden Gewerbe sowie im Bergbau und in der Gewinnung von Steinen und Erden

1.3 Umsatz 1) der Betriebe im Jahr 2008

Früheres Bundesgebiet

Nr.der Klas- sifika- tion 2)	Wirtschaftsgliederung	Mit ... bis ... tätigen Personen						Insgesamt
		1 - 49	50 - 99	100 - 249	250 - 499	500 - 999	1 000 und mehr	
		1 000 EUR						
D	Verarbeitendes Gewerbe	85 993 193	119 113 031	253 515 877	.	.	.	1 527 738 402
15	Ernährungsgewerbe	38 869 009	27 634 840	20 617 124	.	126 883 126
16	Tabakverarbeitung	5 613 787	.	10 042 097
17	Textilgewerbe	1 552 728	2 299 731	4 072 176	1 555 870	1 633 067	-	11 113 572
18	Bekleidungsgewerbe	804 213	1 356 113	3 261 813	1 217 782	.	.	8 653 555
19	Ledergewerbe	287 111	519 238	1 019 147	.	.	.	3 657 033
20	Holzgewerbe (oh.H.v. Möbeln)	3 020 036	2 402 740	3 836 806	2 665 250	1 082 584	520 579	13 527 995
21	Papiergewerbe	1 190 147	2 659 824	9 796 412	9 010 757	.	.	32 502 764
22	Verlags-,Druckgewerbe, Vervielfältigung	5 217 664	5 808 995	10 171 393	7 503 450	.	.	34 742 577
23	Kokerei,Mineralölver- arbeitung,H.v.Brutstoffen	455 319	82 141 736
24	Chemische Industrie	6 608 586	8 773 874	22 234 753	24 006 447	23 954 051	70 494 970	156 072 681
25	H.v.Gummi-u.Kunststoff- waren	4 768 292	8 381 469	14 905 098	12 154 361	.	.	59 598 992
26	Glasgewerbe,Keramik, Verarb.v.Steinen u.Erden	6 809 898	4 770 817	8 714 211	5 073 485	.	.	29 684 361
27	Metallerzeugung u.-bearbeitung	1 884 095	4 652 119	11 908 666	16 068 553	.	.	97 864 359
28	H.v.Metallerzeugnissen	12 642 911	17 171 110	24 000 007	18 514 043	.	.	93 571 407
29	Maschinenbau	12 497 229	19 263 265	39 601 072	40 427 325	33 538 844	73 723 780	219 051 515
30	H.v.Büromasch.,Dv-Gerät. u.-einr.	503 318	459 323	3 482 707	.	.	.	9 986 512
31	H.v.Geräten d.Elektriz. erzg.,-verteilung u.ä.	4 066 799	5 997 891	14 820 475	13 492 903	16 888 270	26 588 556	81 854 894
32	Rundfunk-,Fernseh-u. Nachrichtentechnik	1 552 514	1 597 230	5 168 031	4 963 999	.	.	33 402 871
33	Medizin-,Mess-,Steuer- u.Regelungstechnik,Optik	3 473 596	4 120 047	8 367 935	7 030 513	.	.	44 156 006
34	H.v.Kraftwagen u. Kraftwagenteilen	2 191 002	3 212 339	9 024 974	11 590 420	20 795 360	270 053 180	316 867 274
35	Sonst.Fahrzeugbau	414 202	948 444	1 971 072	2 422 086	4 095 397	19 525 416	29 376 616
36	H.v.Möbeln,Schmuck, Musikinstr.,Sportger.usw	2 232 715	3 652 072	7 434 761	5 072 472	.	.	28 776 101
37	Recycling	1 142 252	1 963 533	.	.	-	-	4 210 356

1) Ohne Umsatzsteuer.

2) Klassifikation der Wirtschaftszweige, Ausgabe 2003 (WZ 2003).

1 Betriebe im Verarbeitenden Gewerbe sowie im Bergbau und in der Gewinnung von Steinen und Erden

1.1 Betriebe Ende September 2008

Neue Länder einschl. Berlin

Nr.der Klas- sifika- tion 1)	Land ----- Hauptgruppen ----- Wirtschaftsgliederung	Mit ... bis ... tätigen Personen						Insgesamt
		1 - 49	50 - 99	100 - 249	250 - 499	500 - 999	1 000 und mehr	
		Anzahl						
	Berlin	410	190	118	37	18	14	787
	Brandenburg	673	227	158	37	13	8	1 116
	Mecklenburg - Vorpommern	437	150	119	26	11	3	746
	Sachsen	1 676	666	487	115	30	15	2 989
	Sachsen - Anhalt	812	354	227	66	22	8	1 489
	Thüringen	943	425	357	86	23	4	1 838
	Neue Länder einschl. Berlin	4 951	2 012	1 466	367	117	52	8 965
	Vorleistungsgüter- produzenten	2 254	903	617	146	39	19	3 978
	Investitionsgüter- produzenten	1 561	641	469	123	41	21	2 856
	Gebrauchsgüter- produzenten	161	69	59	11	6	2	308
	Verbrauchsgüter- produzenten	966	396	317	84	28	7	1 798
	Energie- produzenten	9	3	4	3	3	3	25
C	Bergbau u.Gew.v.Steinen u.Erden	213	11	6	3	2	2	237
10	Kohlenbergbau,Torf- gewinnung	3	-	1	2	2	2	10
11	Gew.v.Erdöl u.Erdgas, Erbrg.verb.Dienstleistg.	4	-	2	-	-	-	6
12	Bergbau a.Uran-u. Thoriumerze	-	-	-	-	-	-	-
13	Erzbergbau	-	-	-	-	-	-	-
14	Gew.v.Steinen u.Erden, sonst.Bergbau	206	11	3	1	-	-	221

1) Klassifikation der Wirtschaftszweige, Ausgabe 2003 (WZ 2003).

1 Betriebe im Verarbeitenden Gewerbe sowie im Bergbau und in der Gewinnung von Steinen und Erden

1.1 Betriebe Ende September 2008

Neue Länder einschl. Berlin

Nr.der Klas- sifika- tion 1)	Wirtschaftsgliederung	Mit ... bis ... tätigen Personen						Insgesamt
		1 - 49	50 - 99	100 - 249	250 - 499	500 - 999	1 000 und mehr	
Anzahl								
D	Verarbeitendes Gewerbe	4 738	2 001	1 460	364	115	50	8 728
15	Ernährungsgewerbe	630	241	212	55	16	1	1 155
16	Tabakverarbeitung	3	1	2	2	-	1	9
17	Textilgewerbe	91	56	38	7	-	-	192
18	Bekleidungsgewerbe	29	8	4	-	-	-	41
19	Ledergewerbe	21	5	3	1	-	-	30
20	Holzgewerbe (oh.H.v. Möbeln)	156	43	33	11	-	-	243
21	Papiergewerbe	57	50	42	10	2	-	161
22	Verlags-,Druckgewerbe, Vervielfältigung	188	80	50	14	8	2	342
23	Kokerei,Mineralölverar- beitung,H.v.Brutstoffen	2	3	1	1	1	1	9
24	Chemische Industrie	128	100	67	21	11	8	335
25	H.v.Gummi-u.Kunststoff- waren	280	159	100	23	6	1	569
26	Glasgewerbe,Keramik, Verarb.v.Steinen u.Erden	580	112	86	15	1	-	794
27	Metallerzeugung u.-bearbeitung	45	58	45	16	11	2	177
28	H.v.Metallerzeugnissen	866	341	201	39	7	1	1 455
29	Maschinenbau	671	296	205	43	15	3	1 233
30	H.v.Büromasch.,Dv-Gerät. u.-einr.	17	5	7	2	-	-	31
31	H.v.Geräten d.Elektриз. erzg.,-verteilung u.ä.	214	110	83	25	9	4	445
32	Rundfunk-,Fernseh-u. Nachrichtentechnik	85	54	52	14	5	6	216
33	Medizin-,Mess-,Steuer- u.Regelungstechnik,Optik	307	98	64	13	6	2	490
34	H.v.Kraftwagen u. Kraftwagenteilen	84	71	80	30	10	8	283
35	Sonst.Fahrzeugbau	44	27	29	13	6	10	129
36	H.v.Möbeln,Schmuck, Musikinstr.,Sportger.usw	156	55	47	8	1	-	267
37	Recycling	84	28	9	1	-	-	122

1) Klassifikation der Wirtschaftszweige, Ausgabe 2003 (WZ 2003).

1 Betriebe im Verarbeitenden Gewerbe sowie im Bergbau und in der Gewinnung von Steinen und Erden

1.2 Tätige Personen in Betrieben Ende September 2008

Neue Länder einschl. Berlin

Nr.der Klas- sifika- tion 1)	Land ----- Hauptgruppen ----- Wirtschaftsgliederung	Mit ... bis ... tätigen Personen						Insgesamt
		1 - 49	50 - 99	100 - 249	250 - 499	500 - 999	1 000 und mehr	
		Anzahl						
	Berlin	11 015	13 172	17 627	12 772	11 845	33 386	99 817
	Brandenburg	16 622	16 143	23 982	12 473	8 940	16 515	94 675
	Mecklenburg - Vorpommern	11 381	10 643	17 729	8 637	7 730	3 849	59 969
	Sachsen	45 912	46 657	73 437	39 685	19 744	28 088	253 523
	Sachsen - Anhalt	22 408	24 633	35 234	21 859	13 961	11 199	129 294
	Thüringen	28 161	30 283	55 963	27 873	15 134	5 528	162 942
	Neue Länder einschl. Berlin	135 499	141 531	223 972	123 299	77 354	98 565	800 220
	Vorleistungsgüter- produzenten	58 541	63 812	93 578	48 877	25 945	35 890	326 643
	Investitionsgüter- produzenten	44 510	44 946	72 063	41 919	26 676	38 011	268 125
	Gebrauchsgüter- produzenten	5 289	4 683	8 698	.	3 937	.	29 376
	Verbrauchsgüter- produzenten	26 965	27 849	49 042	27 788	18 727	15 684	166 055
	Energie- produzenten	194	241	591	.	2 069	.	10 021
C	Bergbau u.Gew.v.Steinen u.Erden	3 314	783	930	1 153	.	.	12 027
10	Kohlenbergbau,Torf- gewinnung	61	-	6 736
11	Gew.v.Erdöl u.Erdgas, Erbrg.verb.Dienstleistg.	51	-	.	-	.	.	400
12	Bergbau a.Uran-u. Thoriumerze	-	-	-	-	-	-	-
13	Erzbergbau	-	-	-	-	-	-	-
14	Gew.v.Steinen u.Erden, sonst.Bergbau	3 202	783	454	.	.	-	4 891

1 Betriebe im Verarbeitenden Gewerbe sowie im Bergbau und in der Gewinnung von Steinen und Erden

1.2 Tätige Personen in Betrieben Ende September 2008

Neue Länder einschl. Berlin

Nr.der Klas- sifika- tion 1)	Wirtschaftsgliederung	Mit ... bis ... tätigen Personen						Insgesamt
		1 - 49	50 - 99	100 - 249	250 - 499	500 - 999	1 000 und mehr	
		Anzahl						
D	Verarbeitendes Gewerbe	132 185	140 748	223 042	122 146	.	.	788 193
15	Ernährungsgewerbe	32 752	17 714	10 818	.	95 974
16	Tabakverarbeitung	-	.	2 461
17	Textilgewerbe	2 750	3 800	5 716	2 247	-	-	14 513
18	Bekleidungs-gewerbe	924	561	640	-	.	.	2 125
19	Ledergewerbe	654	379	444	.	.	.	1 881
20	Holzgewerbe (oh.H.v. Möbeln)	4 496	2 945	5 451	3 714	-	-	16 606
21	Papiergewerbe	1 818	3 754	6 537	3 500	.	.	16 928
22	Verlags-,Druckgewerbe, Vervielfältigung	5 486	5 605	7 557	4 950	.	.	34 098
23	Kokerei,Mineralölver- arbeitung,H.v.Brutstoffen	241	2 885
24	Chemische Industrie	3 751	7 270	10 458	7 242	7 466	16 203	52 390
25	H.v.Gummi-u.Kunststoff- waren	8 944	11 034	14 972	7 290	.	.	46 919
26	Glasgewerbe,Keramik, Verarb.v.Steinen u.Erden	10 310	7 793	12 988	4 593	.	.	36 471
27	Metallerzeugung u.-bearbeitung	1 420	4 056	7 572	5 576	.	.	29 738
28	H.v.Metallerzeugnissen	26 838	23 947	30 135	13 359	.	.	99 692
29	Maschinenbau	18 715	20 586	30 571	14 680	9 765	5 210	99 527
30	H.v.Büromasch.,Dv-Gerät. u.-einr.	503	327	1 082	.	.	.	2 564
31	H.v.Geräten d.Elektриз. erzg.,-verteilung u.ä.	6 223	7 928	12 571	7 953	6 267	11 448	52 390
32	Rundfunk-,Fernseh-u. Nachrichtentechnik	2 564	3 936	8 119	4 807	.	.	33 278
33	Medizin-,Mess-,Steuer- u.Regelungstechnik,Optik	8 410	6 780	9 232	4 195	.	.	35 071
34	H.v.Kraftwagen u. Kraftwagenteilen	2 884	5 056	13 085	10 499	6 285	19 896	57 705
35	Sonst.Fahrzeugbau	1 316	1 893	4 610	4 732	4 153	13 576	30 280
36	H.v.Möbeln,Schmuck, Musikinstr.,Sportger.usw	5 094	3 832	7 097	2 455	.	.	19 045
37	Recycling	2 181	2 031	.	.	-	-	5 652

1) Klassifikation der Wirtschaftszweige, Ausgabe 2003 (WZ 2003).

1 Betriebe im Verarbeitenden Gewerbe sowie im Bergbau und in der Gewinnung von Steinen und Erden

1.3 Umsatz 1) der Betriebe im Jahr 2008

Neue Länder einschl. Berlin

Nr. der Klas- sifika- tion 2)	Land ----- Hauptgruppen ----- Wirtschaftsgliederung	Mit ... bis ... tätigen Personen						Insgesamt
		1 - 49	50 - 99	100 - 249	250 - 499	500 - 999	1 000 und mehr	
		1 000 EUR						
	Berlin	1 804 373	3 088 279	4 824 181	5 062 705	2 688 457	10 639 774	28 107 770
	Brandenburg	2 831 750	3 109 136	5 615 389	3 457 210	1 594 647	7 049 112	23 657 244
	Mecklenburg - Vorpommern	2 030 101	2 103 936	4 190 162	2 759 147	1 683 441	1 066 917	13 833 704
	Sachsen	6 336 968	7 478 347	15 308 272	10 443 674	6 802 709	12 207 406	58 577 375
	Sachsen - Anhalt	3 660 199	5 380 300	9 631 473	6 113 620	9 893 367	4 894 613	39 573 573
	Thüringen	3 635 569	4 631 255	10 143 804	6 713 754	3 674 160	1 964 936	30 763 478
	Neue Länder einschl. Berlin	20 298 960	25 791 253	49 713 281	34 550 109	26 336 782	37 822 758	194 513 143
	Vorleistungsgüter- produzenten	10 207 287	12 383 988	21 372 673	12 688 862	8 794 696	10 220 892	75 668 398
	Investitionsgüter- produzenten	5 147 036	6 333 195	12 864 815	10 140 524	6 086 260	15 305 059	55 876 888
	Gebrauchsgüter- produzenten	514 596	561 378	1 569 330	.	437 472	.	5 378 183
	Verbrauchsgüter- produzenten	4 387 420	6 411 604	13 794 800	10 383 005	5 021 558	8 031 306	48 029 692
	Energie- produzenten	42 623	101 088	111 663	.	5 996 796	.	9 559 982
C	Bergbau u. Gew. v. Steinen u. Erden	552 081	110 310	178 265	.	.	.	2 157 578
10	Kohlenbergbau, Torf- gewinnung	15 955	-	1 247 084
11	Gew. v. Erdöl u. Erdgas, Erbrg. verb. Dienstleistg.	18 571	-	.	-	.	.	96 203
12	Bergbau a. Uran-u. Thoriumerze	-	-	-	-	-	-	-
13	Erzbergbau	-	-	-	-	-	-	-
14	Gew. v. Steinen u. Erden, sonst. Bergbau	517 554	110 310	85 515	.	.	-	814 291

1) Ohne Umsatzsteuer.

2) Klassifikation der Wirtschaftszweige, Ausgabe 2003 (WZ 2003).

1 Betriebe im Verarbeitenden Gewerbe sowie im Bergbau und in der Gewinnung von Steinen und Erden

1.3 Umsatz 1) der Betriebe im Jahr 2008

Neue Länder einschl. Berlin

Nr.der Klas- sifika- tion 2)	Wirtschaftsgliederung	Mit ... bis ... tätigen Personen						Insgesamt
		1 - 49	50 - 99	100 - 249	250 - 499	500 - 999	1 000 und mehr	
		1 000 EUR						
D	Verarbeitendes Gewerbe	19 746 880	25 680 943	49 535 016	.	.	.	192 355 565
15	Ernährungsgewerbe	11 919 241	4 866 307	3 429 090	.	29 409 561
16	Tabakverarbeitung	-	.	4 094 476
17	Textilgewerbe	233 801	406 788	715 937	200 782	-	-	1 557 308
18	Bekleidungs-gewerbe	104 602	65 434	111 002	-	.	.	281 038
19	Ledergewerbe	47 156	34 360	40 737	.	.	.	151 950
20	Holzgewerbe (oh.H.v. Möbeln)	517 797	404 623	1 823 388	1 489 357	-	-	4 235 166
21	Papiergewerbe	253 190	835 340	1 907 005	1 518 447	.	.	4 994 735
22	Verlags-,Druckgewerbe, Vervielfältigung	583 285	1 059 970	1 197 661	947 872	.	.	6 836 028
23	Kokerei,Mineralölver- arbeitung,H.v.Brutstoffen	101 088	8 216 695
24	Chemische Industrie	1 265 220	2 567 187	3 083 037	2 644 981	2 638 729	8 183 963	20 383 118
25	H.v.Gummi-u.Kunststoff- waren	1 207 615	1 879 536	2 804 293	1 343 892	.	.	8 406 221
26	Glasgewerbe,Keramik, Verarb.v.Steinen u.Erden	1 994 567	1 333 551	2 272 052	1 037 838	.	.	6 671 233
27	Metallerzeugung u.-bearbeitung	373 577	1 247 020	2 013 091	1 759 246	.	.	10 936 701
28	H.v.Metallerzeugnissen	3 041 218	3 159 361	4 971 010	2 031 931	.	.	14 052 167
29	Maschinenbau	2 266 451	2 530 918	4 881 913	3 159 682	2 525 341	1 647 776	17 012 082
30	H.v.Büromasch.,Dv-Gerät. u.-einr.	95 150	90 259	161 570	.	.	.	1 390 142
31	H.v.Geräten d.Elektriz. erzg.,-verteilung u.ä.	789 864	998 487	2 150 239	1 699 432	1 511 519	1 397 145	8 546 686
32	Rundfunk-,Fernseh-u. Nachrichtentechnik	310 103	814 621	2 097 968	1 509 734	.	.	9 073 339
33	Medizin-,Mess-,Steuer- u.Regelungstechnik,Optik	718 461	801 503	1 453 080	1 012 245	.	.	5 065 820
34	H.v.Kraftwagen u. Kraftwagenteilen	428 674	1 128 384	3 208 747	2 920 518	1 433 415	10 118 420	19 238 158
35	Sonst.Fahrzeugbau	149 393	272 724	629 931	668 046	663 180	4 239 896	6 623 170
36	H.v.Möbeln,Schmuck, Musikinstr.,Sportger.usw	487 520	434 892	1 235 806	576 898	.	.	2 807 426
37	Recycling	879 353	726 091	.	.	-	-	2 372 343

1) Ohne Umsatzsteuer.

2) Klassifikation der Wirtschaftszweige, Ausgabe 2003 (WZ 2003).

Quelle: Statistisches Bundesamt, Fachserie 4, Reihe 4.1.2, 2008.

Neuordnung der Hauptgruppen ^{*)}

WZ 2003-Nr.	WIRTSCHAFTSZWEIG	Hauptgruppe alt	Hauptgruppe neu
C - D	Bergbau und Gewinnung von Steinen und Erden; Verarbeitendes Gewerbe		
	Vorleistungsgüterproduzenten	A	A
	Investitionsgüterproduzenten	B	B
	Gebrauchsgüterproduzenten	GG	GG
	Verbrauchsgüterproduzenten	VG	VG
	Energie		EN
C	Bergbau und Gewinnung von Steinen und Erden		
CA	Kohlenbergbau, Torfgewinnung, Gewinnung von Erdöl und Erdgas, Bergbau auf Uran- und Thoriumerze		
10	Kohlenbergbau, Torfgewinnung		
10.10	Steinkohlenbergbau und -brikettherstellung	A	EN
10.20	Braunkohlenbergbau und -veredlung	A	EN
10.30	Torfgewinnung und -veredlung	A	EN
11	Gewinnung von Erdöl und Erdgas, Erbringung damit verbundener Dienstleistungen		
11.10	Gewinnung von Erdöl und Erdgas	A	EN
11.20	Erbringung von Dienstleistungen bei der Gewinnung von Erdöl und Erdgas	A	EN
12	Bergbau auf Uran- und Thoriumerze		
12.00	Bergbau auf Uran- und Thoriumerze	A	EN
CB	Erzbergbau, Gewinnung von Steinen und Erden, sonstiger Bergbau		
13	Erzbergbau		
13.10	Eisenerzbergbau	A	A
13.20	NE-Metallerzbergbau (ohne Bergbau auf Uran- und Thoriumerze)	A	A
14	Gewinnung von Steinen und Erden, sonstiger Bergbau		
14.1	Gewinnung von Natursteinen	A	A
14.2	Gewinnung von Kies, Sand, Ton und Kaolin	A	A
14.30	Gewinnung von Mineralien für die Herstellung von chemischen Erzeugnissen	A	A
14.40	Gewinnung von Salz	A	A
14.50	Gewinnung von Steinen und Erden a.n.g., sonstiger Bergbau	A	A
D	Verarbeitendes Gewerbe		
DA	Ernährungsgewerbe und Tabakverarbeitung		
15	Ernährungsgewerbe		
15.1	Schlachten und Fleischverarbeitung	VG	VG
15.20	Fischverarbeitung	VG	VG
15.3	Obst- und Gemüseverarbeitung	VG	VG
15.4	H.v. pflanzlichen und tierischen Ölen und Fetten	A / VG	VG
15.41	H.v. rohen Ölen und Fetten	A	VG
15.5	Milchverarbeitung; H.v. Speiseeis	VG	VG
15.6	Mahl- und Schälmühlen, H.v. Stärke und Stärkeerzeugnissen	A	A
15.7	H.v. Futtermitteln	A / VG	A
15.72	H.v. Futtermitteln für sonstige Tiere	VG	A
15.8	Sonstiges Ernährungsgewerbe (ohne Getränkeherstellung)	VG	VG
15.9	H.v. Getränken	A / VG	VG
15.92	H.v. Alkohol	A	VG
15.97	H.v. Malz	A	VG
16.00	Tabakverarbeitung	VG	VG
DB	Textil- und Bekleidungsgewerbe		
17	Textilgewerbe		
17.1	Spinnstoffaufbereitung und Spinnerei	A	A
17.2	Weberei	A	A

^{*)} In der Übersicht sind alle Positionen auf der Drei- und Vierstellerebene der WZ 2003 durch Fettdruck hervorgehoben, bei denen die Hauptgruppenzuordnungen im Vergleich zum Stand vor Juni 2001 (auf der Basis der WZ 93) geändert wurden. Auf der Vierstellerebene sind ausschließlich Positionen aufgeführt, bei denen sich Änderungen der Hauptgruppenzuordnung ergeben haben.

WZ 2003-Nr.	WIRTSCHAFTSZWEIG	Hauptgruppe alt	Hauptgruppe neu
17.30	Textilveredlung	A	A
17.40	H.v. konfektionierten Textilwaren (ohne Bekleidung)	VG	VG
17.5	Sonstiges Textilgewerbe (ohne H.v. Maschenware)	A / VG	VG
17.52	H.v. Seilenwaren	A	VG
17.53	H.v. Vliesstoff und Erzeugnissen daraus (ohne Bekleidung)	A	VG
17.54	Textilgewerbe a.n.g.	A	VG
17.60	H.v. gewirktem und gestricktem Stoff	A	A
17.7	H.v. gewirkten und gestrickten Fertigerzeugnissen	VG	VG
18	Bekleidungsgewerbe		
18.10	H.v. Lederbekleidung	VG	VG
18.2	H.v. Bekleidung (ohne Lederbekleidung)	VG	VG
18.30	Zurichtung und Färben von Fellen, H.v. Pelzwaren	VG	VG
DC/19	Ledergewerbe		
19.10	H.v.Leder und Lederfaserstoff	A	VG
19.20	Lederverarbeitung (ohne H.v. Lederbekleidung und Schuhen)	VG	VG
19.30	H.v. Schuhen	VG	VG
DD/20	Holzgewerbe (ohne H.v. Möbeln)		
20.10	Säge-, Hobel- und Holzimprägnierwerke	A	A
20.20	H.v. Furnier-, Sperrholz-, Holzfaser- und Holzspanplatten	A	A
20.30	H.v. Konstruktionsteilen, Fertigbauteilen, Ausbauelementen und Fertigteilbauten aus Holz	A	A
20.40	H.v. Verpackungsmitteln, Lagerbehältern und Ladungsträgern aus Holz	A	A
20.5	H.v. Holzwaren a.n.g. sowie von Kork-, Flecht- und Korbwaren (ohne H.v. Möbeln)	VG	A
20.51	H.v. Holzwaren a.n.g. (ohne H.v. Möbeln)	VG	A
20.52	H.v. Kork-, Flecht- und Korbwaren (ohne H.v. Möbeln)	VG	A
DE	Papier-, Verlags- und Druckgewerbe		
21	Papiergewerbe		
21.1	H.v. Holz- und Zellstoff, Papier, Karton und Pappe	A	A
21.2	H.v. Waren aus Papier, Karton und Pappe	A / VG	A
21.22	H.v. Haushalts-, Hygiene- und Toilettenartikeln aus Zellstoff, Papier und Pappe	VG	A
22	Verlagsgewerbe, Druckgewerbe, Vervielfältigung von bespielten Ton-, Bild- und Datenträgern		
22.1	Verlagsgewerbe	VG	VG
22.2	Druckgewerbe	A	VG
22.21	Drucken von Zeitungen	A	VG
22.22	Drucken anderer Druckerzeugnisse	A	VG
22.23	Druckweiterverarbeitung	A	VG
22.24	Druck- und Medienvorstufe	A	VG
22.25	Erbringung von sonstigen druckbezogenen Dienstleistungen	A	VG
22.3	Vervielfältigung von bespielten Ton-, Bild- und Datenträgern	A	VG
22.31	Vervielfältigung von bespielten Tonträgern	A	VG
22.32	Vervielfältigung von bespielten Bildträgern	A	VG
22.33	Vervielfältigung von bespielten Datenträgern	A	VG
DF/23	Kokerei, Mineralölverarbeitung, Herstellung und Verarbeitung von Spalt- und Brutstoffen		
23.10	Kokerei	A	EN
23.20	Mineralölverarbeitung	A	EN
23.30	Herstellung und Verarbeitung von Spalt- und Brutstoffen	A	EN
DG/24	H.v. chemischen Erzeugnissen		
24.1	H.v. chemischen Grundstoffen	A	A
24.20	H.v. Schädlingsbekämpfung-, Pflanzenschutz- und Desinfektionsmitteln	A	A
24.30	H.v. Anstrichmitteln, Druckfarben und Kitten	A	A
24.4	H.v. pharmazeutischen Erzeugnissen	A / VG	VG
24.41	H.v. pharmazeutischen Grundstoffen	A	VG
24.5	H.v. Seifen, Wasch-, Reinigungs- und Körperpflegemitteln sowie von Duftstoffen	VG	VG

WZ 2003-Nr.	WIRTSCHAFTSZWEIG	Hauptgruppe alt	Hauptgruppe neu
24.6	H.v. sonst. chemischen Erzeugnissen	A / VG	A
24.65	H.v. unbespielten Ton-, Bild- und Datenträgern	VG	A
24.70	H.v. Chemiefasern	A	A
DH/25	H.v. Gummi- und Kunststoffwaren		
25.1	H.v. Gummiwaren	A	A
25.2	H.v. Kunststoffwaren	A	A
DI/26	Glasgewerbe, H.v. Keramik, Verarbeitung von Steinen und Erden		
26.1	H.v. Glas und Glaswaren	A	A
26.2	H.v. keramischen Erzeugnissen (ohne H.v. Ziegeln und Baukeramik)	A / VG	A
26.21	H.v. keramischen Haushaltswaren und Ziergegenständen	VG	A
26.30	H.v. keramischen Wand- und Bodenfliesen und -platten	A	A
26.40	H.v. Ziegeln und sonstiger Baukeramik	A	A
26.5	H.v. Zement, Kalk und gebranntem Gips	A	A
26.6	H.v. Erzeugnissen aus Beton, Zement und Gips	A	A
26.70	Be- und Verarbeitung von Naturwerksteinen und Natursteinen a.n.g.	A	A
26.8	H.v. sonstigen Erzeugnissen aus nicht metallischen Mineralien	A	A
DJ	Metallerzeugung und -bearbeitung, H.v. Metallerzeugnissen		
27	Metallerzeugung und -bearbeitung		
27.10	Erzeugung von Roheisen, Stahl und Ferrolegierungen	A	A
27.2	H.v. Rohren	A	A
27.3	Sonstige erste Bearbeitung von Eisen und Stahl	A	A
27.4	Erzeugung und erste Bearbeitung von NE-Metallen	A	A
27.5	Gießereien	A	A
28	H.v. Metallerzeugnissen		
28.1	Stahl- und Leichtmetallbau	B	B
28.2	H.v. Metallbehältern mit einem Fassungsvermögen von mehr als 300 l; H.v. Heizkörpern und Kesseln für Zentralheizungen	B	B
28.30	H.v. Dampfkesseln (ohne Zentralheizungskessel)	B	B
28.40	H.v. Schmiede-, Press-, Zieh- und Stanzteilen, gewalzten Ringen und pulvermetallurgischen Erzeugnissen	A	A
28.5	Oberflächenveredlung und Wärmebehandlung, Mechanik a.n.g.	A	A
28.6	H.v. Schneidwaren, Werkzeugen, Schlössern und Beschlägen aus unedlen Metallen	A / B / VG	A
28.61	H.v. Schneidwaren und Bestecken aus unedlen Metallen	VG	A
28.62	H.v. Werkzeugen	B	A
28.7	H.v. sonstigen Metallwaren	A / B	A
28.71	H.v. Metallbehältern mit einem Fassungsvermögen von 300 l oder weniger	B	A
DK/29	Maschinenbau		
29.1	H.v. Maschinen für die Erzeugung und Nutzung v. mechanischer Energie (ohne Motoren für Luft- und Straßenfahrzeuge)	B	B
29.2	H.v. sonstigen nicht wirtschaftszweigspezifischen Maschinen	B	B
29.3	H.v. land- und forstwirtschaftlichen Maschinen	B	B
29.4	H.v. Werkzeugmaschinen	B	B
29.41	H.v. handgeführten kraftbetriebenen Werkzeugen		B
29.42	H.v. Werkzeugmaschinen für die Metallbearbeitung		B
29.43	H.v. Werkzeugmaschinen a.n.g.		B
29.5	H.v. Maschinen für sonstige bestimmte Wirtschaftszweige	B	B
29.60	H.v. Waffen und Munition	A	B
29.7	H.v. Haushaltsgeräten a.n.g.	GG	GG
DL	H.v. Büromaschinen, Datenverarbeitungsgeräten und -einrichtungen; Elektrotechnik, Feinmechanik und Optik		
30.0	H.v. Büromaschinen, Datenverarbeitungsgeräten und -einrichtungen	B	B
31	H.v. Geräten der Elektrizitätserzeugung, -verteilung u.Ä.		
31.10	H.v. Elektromotoren, Generatoren und Transformatoren	B	B
31.20	H.v. Elektrizitätsverteilungs- und -schalteinrichtungen	A	A
31.30	H.v. isolierten Elektrokabeln, -leitungen und -drähten	A	A

WZ 2003-Nr.	WIRTSCHAFTSZWEIG	Hauptgruppe alt	Hauptgruppe neu
31.40	H.v. Akkumulatoren und Batterien	A	A
31.50	H.v. elektrischen Lampen und Leuchten	A	A
31.6	H.v. elektrischen Ausrüstungen a.n.g.	A	A
32	Rundfunk- und Nachrichtentechnik		
32.10	H.v. elektronischen Bauelementen	A	A
32.20	H.v. Geräten und Einrichtungen der Telekommunikationstechnik	B	B
32.30	H.v. Rundfunkgeräten sowie phono- und videotechnischen Geräten	GG	GG
33	Medizin-, Mess-, Steuer- und Regelungstechnik, Optik, H.v. Uhren		
33.10	H.v. medizinischen Geräten und orthopädischen Erzeugnissen	B	B
33.20	H.v. Mess-, Kontroll-, Navigations- u.ä. Instrumenten und Vorrichtungen	B	B
33.30	H.v. industriellen Prozesssteuerungseinrichtungen	B	B
33.40	H.v. optischen und fotografischen Geräten	GG	GG
33.50	H.v. Uhren	GG	GG
DM	Fahrzeugbau		
34	H.v. Kraftwagen und Kraftwagenteilen		
34.10	H.v. Kraftwagen und Kraftwagenmotoren	B	B
34.20	H.v. Karosserien, Aufbauten und Anhängern	B	B
34.30	H.v. Teilen und Zubehör für Kraftwagen und Kraftwagenmotoren	A	B
35	Sonstiger Fahrzeugbau		
35.1	Schiff- und Bootsbau	B / GG	B
35.11	Schiffbau (ohne Boots- und Yachtbau)	B	B
35.12	Boots- und Yachtbau	GG	B
35.20	Bahnindustrie	B	B
35.30	Luft- und Raumfahrzeugbau	B	B
35.4	H.v. Krafträdern, Fahrrädern und Behindertenfahrzeugen	GG	GG
35.50	Fahrzeugbau a.n.g.	B	GG
DN	H.v. Möbeln, Schmuck, Musikinstrumenten, Sportgeräten, Spielwaren und sonstigen Erzeugnissen; Recycling		
36	H.v. Möbeln, Schmuck, Musikinstrumenten, Sportgeräten, Spielwaren und sonstigen Erzeugnissen		
36.1	H.v. Möbeln	B / GG	GG
36.12	H.v. Büro- und Ladenmöbeln	B	GG
36.2	H.v. Schmuck u.ä. Erzeugnissen	GG	GG
36.30	H.v. Musikinstrumenten	GG	GG
36.40	H.v. Sportgeräten	VG	VG
36.50	H.v. Spielwaren	VG	VG
36.6	H.v. sonstigen Erzeugnissen	VG	VG
37	Recycling		
37.10	Recycling von metallischen Altmaterialien und Reststoffen	A	A
37.20	Recycling von nicht metallischen Altmaterialien und Reststoffen	A	A

Klassifikation der Wirtschaftszweige, Ausgabe 2003 (WZ 2003)

- mit Meldenummern des Güterverzeichnisses für Produktionsstatistiken, Ausgabe 2002 (GP 2002) -

Wirtschaftsbereich: Verarbeitendes Gewerbe sowie Bergbau und Gewinnung von Steinen und Erden

Vorbemerkung: In der ersten Spalte sind die Nummern der Klassen der WZ 2003 angegeben. Die Reihenfolge der Wirtschaftszweige richtet sich nach der WZ 2003. In der dritten Spalte ist die Bezeichnung des jeweiligen Wirtschaftszweiges der WZ 2003 angegeben.

In der zweiten Spalte ist die Zuordnung der Klassen (Viersteller) der WZ 2003 zu den neuen Hauptgruppen des Wirtschaftsbereichs Verarbeitendes Gewerbe sowie Bergbau und Gewinnung von Steinen und Erden durch folgende Buchstaben gekennzeichnet: A = Vorleistungsgüterproduzenten, B = Investitionsgüterproduzenten, GG = Gebrauchsgüterproduzenten, VG = Verbrauchsgüterproduzenten, EN = Energie.

Die den Zweigen der WZ 2003 in Spalte 4 gegenübergestellten Meldenummern des GP 2002 bezeichnen ihre typische Produktion. Im Umkehrschluss werden die Meldenummern des GP 2002 eindeutig einem bestimmten Wirtschaftszweig (Klasse der WZ 2003) zugeordnet. In den meisten Fällen können den Vierstellern der Klassifikation der Wirtschaftszweige, Ausgabe 2003 (WZ 2003), vollständige Viersteller des Güterverzeichnisses für Produktionsstatistiken, Ausgabe 2002 (GP 2002), gegenübergestellt werden (Spalte 4). Die Zuordnung der von dieser Regel abweichenden neunstelligen Meldenummern des GP 2002 zu den Vierstellern der WZ 2003 ist aus der Unterlage ersichtlich.

Hinweis: Angaben zum Merkmal Auftragseingang müssen nur für die mit einem ● gekennzeichneten Wirtschaftszweige gemeldet werden.

Abkürzungen: a.n.g. = anderweitig nicht genannt; einschl. = einschließlich; HG = Hauptgruppe; NE- = Nichteisen-; u.ä. = und ähnliche(n).

Nr. der Klassifikation	HG	Wirtschaftsgliederung	Entsprechende Meldenummern des Güterverzeichnisses für Produktionsstatistiken, Ausgabe 2002 1)
10.10	EN	Steinkohlenbergbau und -brikett-herstellung	1010
10.20	EN	Braunkohlenbergbau und -veredlung	1020
10.30	EN	Torfgewinnung und -veredlung	1030
11.10	EN	Gewinnung von Erdöl und Erdgas	1110
11.20	EN	Erbringung von Dienstleistungen bei der Gewinnung von Erdöl und Erdgas	1120
12.00	EN	Bergbau auf Uran- und Thoriumerze	1200
13.10	A	Eisenerzbergbau	1310
13.20	A	NE-Metallerzbergbau (ohne Bergbau auf Uran- und Thoriumerze)	1320
14.11	A	Gewinnung von Naturwerksteinen und Natursteinen a.n.g.	1411, 1421 12 303 bis 1421 12 309, 1421 12 930, 1421 12 950
14.12	A	Gewinnung von Kalk und Gipsstein sowie Anhydrit, Dolomit und Kreide	1412 (ohne 1412 20 530, 1412 20 550), 1421 12 301, 1421 12 500
14.13	A	Gewinnung von Schiefer	1413
14.21	A	Gewinnung von Kies und Sand	1421 11, 1421 12 133 bis 1421 12 150, 1421 13 300
14.22	A	Gewinnung von Ton und Kaolin	1422
14.30	A	Gewinnung von Mineralien für die Herstellung von chemischen Erzeugnissen	1430
14.40	A	Gewinnung von Salz	1440
14.50	A	Gewinnung von Steinen und Erden a.n.g., sonstiger Bergbau	1450

Nr. der Klassifikation	HG	Wirtschaftsgliederung	Entsprechende Meldenummern des Güterverzeichnisses für Produktionsstatistiken, Ausgabe 2002 1)
15.11	VG	Schlachten (ohne Schlachten von Geflügel)	1511
15.12	VG	Schlachten von Geflügel	1512
15.13	VG	Fleischverarbeitung	1513
15.20	VG	Fischverarbeitung	1520
15.31	VG	Kartoffelverarbeitung	1531
15.32	VG	Herstellung von Frucht- und Gemüsesäften	1532, 1598 12 551 bis 1598 12 559
15.33	VG	Obst und Gemüseverarbeitung a.n.g.	1533
15.41	VG	Herstellung von rohen Ölen und Fetten	1541
15.42	VG	Herstellung von raffinierten Ölen und Fetten	1542
15.43	VG	Herstellung von Margarine u.ä. Nahrungsfetten	1543
15.51	VG	Milchverarbeitung	1551, 1598 12 700
15.52	VG	Herstellung von Speiseeis	1552
15.61	A	Mahl- und Schälmlühen	1561
15.62	A	Herstellung von Stärke und Stärkeerzeugnissen	1562
15.71	A	Herstellung von Futtermitteln für Nutztiere	1571
15.72	A	Herstellung von Futtermitteln für sonstige Tiere	1572
15.81	VG	Herstellung von Backwaren (ohne Dauerbackwaren)	1581
15.82	VG	Herstellung von Dauerbackwaren	1582
15.83	VG	Herstellung von Zucker	1583
15.84	VG	Herstellung von Süßwaren (ohne Dauerbackwaren)	1584
15.85	VG	Herstellung von Teigwaren	1585

1) Soweit nicht besonders aufgeführt, jeweils einschl. zugehöriger Lohnarbeiten, Reparaturen und Instandhaltungen, Installationen und Montagen sowie Veredlungsarbeiten.

Nr. der Klassifikation	HG	Wirtschaftsgliederung	Entsprechende Meldenummern des Güterverzeichnisses für Produktionsstatistiken, Ausgabe 2002 1)
15.86	VG	Verarbeitung von Kaffee und Tee, Herstellung von Kaffee-Ersatz	1586
15.87	VG	Herstellung von Würzmitteln und Saucen	1587
15.88	VG	Herstellung von homogenisierten und diätetischen Nahrungsmitteln	1588
15.89	VG	Herstellung von sonstigen Nahrungsmitteln (ohne Getränke)	1589
15.91	VG	Herstellung von Spirituosen	1591
15.92	VG	Herstellung von Alkohol	1592
15.93	VG	Herstellung von Traubenwein	1593, 1598 12 596
15.94	VG	Herstellung von Apfelwein und sonstigen Fruchtweinen	1594 (ohne 1594 10 007)
15.95	VG	Herstellung von Wermutwein und sonstigen aromatisierten Weinen	1595
15.96	VG	Herstellung von Bier	1596, 1594 10 007, 1598 12 595
15.97	VG	Herstellung von Malz	1597
15.98	VG	Gewinnung natürlicher Mineralwässer, Herstellung von Erfrischungsgetränken	1598 11 301 bis 1598 11 307, 1598 11 500, 1598 12 301 bis 1598 12 309, 1598 12 591 bis 1598 12 594, 1598 12 597 bis 1598 12 599
16.00	VG	Tabakverarbeitung	1600
• 17.11	A	Baumwollaufbereitung und -spinnerei	1710 20 300, 1710 43, 1710 45 570, 1710 52, 1710 54
• 17.12	A	Wollaufbereitung und Streichgarnspinnerei	1710 10, 1710 20 210 bis 1710 20 230, 1710 42 310 bis 1710 42 350, 1710 53 320 bis 1710 53 350, 1710 64, 1710 65
• 17.13	A	Wollaufbereitung und Kammgarnspinnerei	1710 20 250 bis 1710 20 270, 1710 30, 1710 42 510 bis 1710 42 590, 1710 45 303 bis 1710 45 309, 1710 53 520 bis 1710 53 550, 1710 55 700, 1710 62, 1710 63
17.14	A	Flachsaufbereitung und -spinnerei	1710 20 400, 1710 44, 1710 45 700
17.15	A	Zwirnen und Texturieren von Filamentgarnen, Seidenaufbereitung und -spinnerei	1710 20 110 bis 1710 20 190, 1710 41, 1710 45 100, 1710 51, 1710 55 300, 1710 61

Nr. der Klassifikation	HG	Wirtschaftsgliederung	Entsprechende Meldenummern des Güterverzeichnisses für Produktionsstatistiken, Ausgabe 2002 1)
• 17.16	A	Herstellung von Nähgarn	1710 45 530 bis 1710 45 550, 1710 55 130 bis 1710 55 150, 1710 55 530 bis 1710 55 550
17.17	A	Sonstige Spinnstoffaufbereitung und Spinnerei	1710 20 500, 1710 46, 1710 90
• 17.21	A	Baumwollweberei	1720 20, 1720 32 122 bis 1720 32 390, 1720 32 921 bis 1720 32 990, 1720 33, 1720 40 101 bis 1720 40 709
• 17.22	A	Streichgarnweberei	1720 10 222 bis 1720 10 290, 1720 32 422 bis 1720 32 490
• 17.23	A	Kammgarnweberei	1720 10 322 bis 1720 10 390, 1720 32 522 bis 1720 32 590
• 17.24	A	Seiden- und Filamentgarnweberei	1720 10 100, 1720 31
17.25	A	Sonstige Weberei	1720 10 420 bis 1720 10 900, 1720 40 905 bis 1720 40 909
• 17.30	A	Textilveredlung	1730
• 17.40	VG	Herstellung von konfektionierten Textilwaren (ohne Bekleidung)	1740
• 17.51	VG	Herstellung von Teppichen	1751
• 17.52	VG	Herstellung von Seilerwaren	1752
• 17.53	VG	Herstellung von Vliesstoff und Erzeugnissen daraus (ohne Bekleidung)	1753
• 17.54	VG	Textilgewerbe a.n.g.	1754
• 17.60	A	Herstellung von gewirktem und gestricktem Stoff	1760
• 17.71	VG	Herstellung von Strumpfwaren	1771
• 17.72	VG	Herstellung von Pullovern, Strickjacken u.ä. Waren	1772
• 18.10	VG	Herstellung von Lederbekleidung	1810
• 18.21	VG	Herstellung von Arbeits- und Berufsbekleidung	1821
• 18.22	VG	Herstellung von Oberbekleidung (ohne Arbeits- und Berufsbekleidung)	1822
• 18.23	VG	Herstellung von Wäsche	1823
• 18.24	VG	Herstellung von sonstiger Bekleidung und Bekleidungszubehör	1824
18.30	VG	Zurichtung und Färben von Fellen, Herstellung von Pelzwaren	1830

Nr. der Klassifikation	HG	Wirtschaftsgliederung	Entsprechende Meldenummern des Güterverzeichnis für Produktionsstatistiken, Ausgabe 2002 1)
• 19.10	VG	Herstellung von Leder und Lederfaserstoff	1910
• 19.20	VG	Lederverarbeitung (ohne Herstellung von Lederbekleidung und Schuhen)	1920
• 19.30	VG	Herstellung von Schuhen	1930
• 20.10	A	Säge-, Hobel- und Holzimprägnierwerke	2010
• 20.20	A	Herstellung von Furnier-, Sperrholz-, Holzfaser- und Holzspanplatten	2020
• 20.30	A	Herstellung von Konstruktionsteilen, Fertigbauteilen, Ausbauelementen und Fertigteilbauten aus Holz	2030
20.40	A	Herstellung von Verpackungsmitteln, Lagerbehältern und Ladungsträgern aus Holz	2040
20.51	A	Herstellung von Holzwaren a.n.g. (ohne Herstellung von Möbeln)	2051
20.52	A	Herstellung von Kork-, Flecht- und Korbwaren (ohne Herstellung von Möbeln)	2052
• 21.11	A	Herstellung von Holz- und Zellstoff	2111
• 21.12	A	Herstellung von Papier, Karton und Pappe	2112
• 21.21	A	Herstellung von Wellpapier und -pappe sowie von Verpackungsmitteln aus Papier, Karton und Pappe	2121
• 21.22	A	Herstellung von Haushalts-, Hygiene- und Toilettenartikeln aus Zellstoff, Papier und Pappe	2122
• 21.23	A	Herstellung von Schreibwaren und Bürobedarf aus Papier, Karton und Pappe	2123, 2222 20
• 21.24	A	Herstellung von Tapeten	2124
• 21.25	A	Herstellung von sonstigen Waren aus Papier, Karton und Pappe	2125
22.11	VG	Verlegen von Büchern	2211 (ohne 2211 61 000, 2211 62 000)
22.12	VG	Verlegen von Zeitungen	2212, 2213 11 050
22.13	VG	Verlegen von Zeitschriften	2213 (ohne 2213 11 050)
22.14	VG	Verlegen von bespielten Tonträgern und Musikalien	2214, 2211 61 000, 2211 62 000
22.15	VG	Sonstiges Verlagsgewerbe	2215

Nr. der Klassifikation	HG	Wirtschaftsgliederung	Entsprechende Meldenummern des Güterverzeichnis für Produktionsstatistiken, Ausgabe 2002 1)
• 22.21	VG	Drucken von Zeitungen	2221
• 22.22	VG	Drucken anderer Druckerzeugnisse	2222 (ohne 2222 20)
• 22.23	VG	Druckweiterverarbeitung	2223 (ohne 2223 10 500)
• 22.24	VG	Druck- und Mediovorstufe	2224, 2225 10 007
• 22.25	VG	Erbringung von sonstigen druckbezogenen Dienstleistungen	2225 (ohne 2225 10 007), 2223 10 500
• 22.31	VG	Vervielfältigung von bespielten Tonträgern	2231
• 22.32	VG	Vervielfältigung von bespielten Bildträgern	2232
• 22.33	VG	Vervielfältigung von bespielten Datenträgern	2233
23.10	EN	Kokerei	2310
23.20	EN	Mineralölverarbeitung	2320
23.30	EN	Herstellung und Verarbeitung von Spalt- und Brutstoffen	2330
• 24.11	A	Herstellung von Industriegasen	2411
• 24.12	A	Herstellung von Farbstoffen und Pigmenten	2412
• 24.13	A	Herstellung von sonstigen anorganischen Grundstoffen und Chemikalien	2413
• 24.14	A	Herstellung von sonstigen organischen Grundstoffen und Chemikalien	2414
• 24.15	A	Herstellung von Düngemitteln und Stickstoffverbindungen	2415
• 24.16	A	Herstellung von Kunststoff in Primärformen	2416
• 24.17	A	Herstellung von synthetischem Kautschuk in Primärformen	2417
• 24.20	A	Herstellung von Schädlingsbekämpfungsmitteln, Pflanzenschutz- und Desinfektionsmitteln	2420
• 24.30	A	Herstellung von Anstrichmitteln, Druckfarben und Kitten	2430

Nr. der Klassifikation	HG	Wirtschaftsgliederung	Entsprechende Meldenummern des Güterverzeichnis für Produktionsstatistiken, Ausgabe 2002 1)
• 24.41	VG	Herstellung von pharmazeutischen Grundstoffen	2441
• 24.42	VG	Herstellung von pharmazeutischen Spezialitäten und sonstigen pharmazeutischen Erzeugnissen	2442
• 24.51	VG	Herstellung von Seifen, Wasch-, Reinigungs- und Poliermitteln	2451, 2452 19 705
• 24.52	VG	Herstellung von Duftstoffen und Körperpflegemitteln	2452 (ohne 2452 19 705)
• 24.61	A	Herstellung von pyrotechnischen Erzeugnissen	2461
• 24.62	A	Herstellung von Klebstoffen und Gelatine	2462
• 24.63	A	Herstellung von etherischen Ölen	2463
• 24.64	A	Herstellung von fotochemischen Erzeugnissen	2464
• 24.65	A	Herstellung von unbespielten Ton-, Bild- und Datenträgern	2465
• 24.66	A	Herstellung von sonstigen chemischen Erzeugnissen a.n.g.	2466
• 24.70	A	Herstellung von Chemiefasern	2470
• 25.11	A	Herstellung von Bereifungen	2511
• 25.12	A	Runderneuerung von Bereifungen	2512
• 25.13	A	Herstellung von sonstigen Gummiwaren	2513
• 25.21	A	Herstellung von Platten, Folien, Schläuchen und Profilen aus Kunststoffen	2521
• 25.22	A	Herstellung von Verpackungsmitteln aus Kunststoffen	2522
• 25.23	A	Herstellung von Baubedarfsartikeln aus Kunststoffen	2523
• 25.24	A	Herstellung von sonstigen Kunststoffwaren	2524
• 26.11	A	Herstellung von Flachglas	2611
• 26.12	A	Veredlung und Bearbeitung von Flachglas	2612
• 26.13	A	Herstellung von Hohlglas	2613
• 26.14	A	Herstellung von Glasfaser und Waren daraus	2614
• 26.15	A	Herstellung, Veredlung und Bearbeitung von sonstigem Glas einschließlich technischen Glaswaren	2615
• 26.21	A	Herstellung von keramischen Haushaltswaren und Ziergegenständen	2621
• 26.22	A	Herstellung von Sanitärkeramik	2622
• 26.23	A	Herstellung von keramischen Isolatoren und Isolierteilen	2623

Nr. der Klassifikation	HG	Wirtschaftsgliederung	Entsprechende Meldenummern des Güterverzeichnis für Produktionsstatistiken, Ausgabe 2002 1)
• 26.24	A	Herstellung von keramischen Erzeugnissen für sonstige technische Zwecke	2624
• 26.25	A	Herstellung von keramischen Erzeugnissen a.n.g.	2625
• 26.26	A	Herstellung von feuerfesten keramischen Werkstoffen und Waren	2626
• 26.30	A	Herstellung von keramischen Wand- und Bodenfliesen und -platten	2630
• 26.40	A	Herstellung von Ziegeln und sonstiger Baukeramik	2640
• 26.51	A	Herstellung von Zement	2651
• 26.52	A	Herstellung von Kalk	2652
• 26.53	A	Herstellung von gebranntem Gips	2653, 1412 20 530, 1412 20 550
• 26.61	A	Herstellung von Erzeugnissen aus Beton, Zement und aus Kalksandstein für den Bau	2661, 2666 12 001 bis 2666 12 004
• 26.62	A	Herstellung von Gipszeugnissen für den Bau	2662
• 26.63	A	Herstellung von Frischbeton (Transportbeton)	2663
• 26.64	A	Herstellung von Mörtel und anderem Beton (Trockenbeton)	2664
• 26.65	A	Herstellung von Faserzementwaren	2665
• 26.66	A	Herstellung von Erzeugnissen aus Beton, Zement und Gips a.n.g.	2666 11, 2666 12 006 bis 2666 12 009
• 26.70	A	Be- und Verarbeitung von Naturwerksteinen und Natursteinen a.n.g.	2670
• 26.81	A	Herstellung von Mühl-, Mahl-, Schleif-, Wetz- und Poliersteinen sowie Schleifstoffen	2681
• 26.82	A	Herstellung von sonstigen Erzeugnissen aus nicht metallischen Mineralien a.n.g.	2682, 1421 13 500
• 27.10	A	Erzeugung von Roheisen, Stahl und Ferrolegierungen	2710
• 27.21	A	Herstellung von Rohren, Rohrform-, Rohrverschluss- und Rohrverbindungsstücken aus Gusseisen	2721
• 27.22	A	Herstellung von Stahlrohren, Rohrform-, Rohrverschluss- und Rohrverbindungsstücken aus Stahl	2722
• 27.31	A	Herstellung von Blankstahl	2731
• 27.32	A	Herstellung von Kaltband mit einer Breite von weniger als 600 mm	2732
• 27.33	A	Herstellung von Kaltprofilen	2733
• 27.34	A	Herstellung von gezogenem Draht	2734

Nr. der Klassifikation	HG	Wirtschaftsgliederung	Entsprechende Meldenummern des Güterverzeichnis für Produktionsstatistiken, Ausgabe 2002 1)
• 27.41	A	Erzeugung und erste Bearbeitung von Edelmetallen	2741
• 27.42	A	Erzeugung und erste Bearbeitung von Aluminium	2742
• 27.43	A	Erzeugung und erste Bearbeitung von Blei, Zink und Zinn	2743
• 27.44	A	Erzeugung und erste Bearbeitung von Kupfer	2744
• 27.45	A	Erzeugung und erste Bearbeitung von sonstigen NE-Metallen	2745
• 27.51	A	Eisengießereien	2751
• 27.52	A	Stahlgießereien	2752
• 27.53	A	Leichtmetallgießereien	2753
• 27.54	A	Buntmetallgießereien	2754
• 28.11	B	Herstellung von Metallkonstruktionen	2811
• 28.12	B	Herstellung von Ausbauelementen aus Metall	2812
• 28.21	B	Herstellung von Metallbehältern mit einem Fassungsvermögen von mehr als 300 l	2821
• 28.22	B	Herstellung von Heizkörpern und -kesseln für Zentralheizungen	2822
• 28.30	B	Herstellung von Dampfkesseln (ohne Zentralheizungskessel)	2830
• 28.40	A	Herstellung von Schmiede-, Press-, Zieh- und Stanzteilen, gewalzten Ringen und pulvermetallurgischen Erzeugnissen	2840
• 28.51	A	Oberflächenveredlung und Wärmebehandlung	2851
• 28.52	A	Mechanik a.n.g.	2852
• 28.61	A	Herstellung von Schneidwaren und Bestecken aus unedlen Metallen	2861
• 28.62	A	Herstellung von Werkzeugen	2862
• 28.63	A	Herstellung von Schlössern und Beschlägen aus unedlen Metallen	2863
• 28.71	A	Herstellung von Metallbehältern mit einem Fassungsvermögen von 300 l oder weniger	2871
• 28.72	A	Herstellung von Verpackungen und Verschlüssen aus Eisen, Stahl und NE-Metall	2872
• 28.73	A	Herstellung von Drahtwaren	2873, 2875 27 520, 2875 27 690
• 28.74	A	Herstellung von Schrauben, Nieten, Ketten und Federn	2874
• 28.75	A	Herstellung von sonstigen Metallwaren a.n.g.	2875 (ohne 2875 27 520, 2875 27 690)

Nr. der Klassifikation	HG	Wirtschaftsgliederung	Entsprechende Meldenummern des Güterverzeichnis für Produktionsstatistiken, Ausgabe 2002 1)
• 29.11	B	Herstellung von Verbrennungsmotoren und Turbinen (ohne Motoren für Luft- und Straßenfahrzeuge)	2911
• 29.12	B	Herstellung von Pumpen und Kompressoren	2912
• 29.13	B	Herstellung von Armaturen	2913
• 29.14	B	Herstellung von Lagern, Getrieben, Zahnrädern und Antriebselementen	2914
• 29.21	B	Herstellung von Öfen und Brennern	2921
• 29.22	B	Herstellung von Hebezeugen und Fördermitteln	2922
• 29.23	B	Herstellung von kälte- und lufttechnischen Erzeugnissen, nicht für den Haushalt	2923
• 29.24	B	Herstellung von sonstigen nicht wirtschaftszweigspezifischen Maschinen a.n.g.	2924
• 29.31	B	Herstellung von land- und forstwirtschaftlichen Zugmaschinen	2931
• 29.32	B	Herstellung von sonstigen land- und forstwirtschaftlichen Maschinen	2932
• 29.41	B	Herstellung von handgeführten kraftbetriebenen Werkzeugen	2941
• 29.42	B	Herstellung von Werkzeugmaschinen für die Metallbearbeitung	2942
• 29.43	B	Herstellung von Werkzeugmaschinen a.n.g.	2943
• 29.51	B	Herstellung von Maschinen für die Metallerzeugung, von Walzwerkseinrichtungen und Gießmaschinen	2951
• 29.52	B	Herstellung von Bergwerks-, Bau- und Baustoffmaschinen	2952
• 29.53	B	Herstellung von Maschinen für das Ernährungsgewerbe und die Tabakverarbeitung	2953
• 29.54	B	Herstellung von Maschinen für das Textil-, Bekleidungs- und Ledergewerbe	2954
• 29.55	B	Herstellung von Maschinen für das Papiergewerbe	2955
• 29.56	B	Herstellung von Maschinen für bestimmte Wirtschaftszweige a.n.g.	2956
• 29.60	B	Herstellung von Waffen und Munition	2960
• 29.71	GG	Herstellung von elektrischen Haushaltsgeräten	2971
• 29.72	GG	Herstellung von nicht elektrischen Heiz-, Koch-, Heißwasser- und Heißluftgeräten a.n.g.	2972

Nr. der Klassifikation	HG	Wirtschaftsgliederung	Entsprechende Meldenummern des Güterverzeichnis für Produktionsstatistiken, Ausgabe 2002 1)
• 30.01	B	Herstellung von Büromaschinen	3001
• 30.02	B	Herstellung von Datenverarbeitungsgeräten und -einrichtungen	3002
• 31.10	B	Herstellung von Elektromotoren, Generatoren und Transformatoren	3110
• 31.20	A	Herstellung von Elektrizitätsverteilungs- und -schaltanlagen	3120
• 31.30	A	Herstellung von isolierten Elektrokabeln, -leitungen und -drähten	3130
• 31.40	A	Herstellung von Akkumulatoren und Batterien	3140
• 31.50	A	Herstellung von elektrischen Lampen und Leuchten	3150
• 31.61	A	Herstellung von elektrischen Ausrüstungen für Motoren und Fahrzeuge a.n.g.	3161
• 31.62	A	Herstellung von sonstigen elektrischen Ausrüstungen a.n.g.	3162
• 32.10	A	Herstellung von elektronischen Bauelementen	3210
• 32.20	B	Herstellung von Geräten und Einrichtungen der Telekommunikationstechnik	3220
• 32.30	GG	Herstellung von Rundfunkgeräten sowie phono- und videotechnischen Geräten	3230
• 33.10	B	Herstellung von medizinischen Geräten und orthopädischen Erzeugnissen	3310
• 33.20	B	Herstellung von Mess-, Kontroll-, Navigations- u.ä. Instrumenten und Vorrichtungen	3320
• 33.30	B	Herstellung von industriellen Prozesssteuerungseinrichtungen	3330
• 33.40	GG	Herstellung von optischen und fotografischen Geräten	3340
• 33.50	GG	Herstellung von Uhren	3350

Nr. der Klassifikation	HG	Wirtschaftsgliederung	Entsprechende Meldenummern des Güterverzeichnis für Produktionsstatistiken, Ausgabe 2002 1)
• 34.10	B	Herstellung von Kraftwagen und Kraftwagenmotoren	3410
• 34.20	B	Herstellung von Karosserien, Aufbauten und Anhängern	3420
• 34.30	B	Herstellung von Teilen und Zubehör für Kraftwagen und Kraftwagenmotoren	3430
• 35.11	B	Schiffbau (ohne Boots- und Yachtbau)	3511
• 35.12	B	Boots- und Yachtbau	3512
• 35.20	B	Bahnindustrie	3520
• 35.30	B	Luft- und Raumfahrzeugbau	3530
• 35.41	GG	Herstellung von Kraffrädern	3541
• 35.42	GG	Herstellung von Fahrrädern	3542
• 35.43	GG	Herstellung von Behindertenfahrzeugen	3543
• 35.50	GG	Fahrzeugbau a.n.g.	3550
• 36.11	GG	Herstellung von Sitzmöbeln	3611
• 36.12	GG	Herstellung von Büro- und Ladenmöbeln	3612, 3614 11 001, 3614 13 095
• 36.13	GG	Herstellung von Küchenmöbeln	3613
• 36.14	GG	Herstellung von sonstigen Möbeln	3614 (ohne 3614 11 001, 3614 13 095)
• 36.15	GG	Herstellung von Matratzen	3615
• 36.21	GG	Herstellung von Münzen	3621
• 36.22	GG	Herstellung von Schmuck, Gold- und Silberschmiedewaren (ohne Phantasieschmuck)	3622
• 36.30	GG	Herstellung von Musikinstrumenten	3630
• 36.40	VG	Herstellung von Sportgeräten	3640
• 36.50	VG	Herstellung von Spielwaren	3650
• 36.61	VG	Herstellung von Phantasieschmuck	3661
• 36.62	VG	Herstellung von Besen und Bürsten	3662
• 36.63	VG	Herstellung von Erzeugnissen a.n.g.	3663
• 37.10	A	Recycling von metallischen Altmaterialien und Reststoffen	3710
• 37.20	A	Recycling von nicht metallischen Altmaterialien und Reststoffen	3720

Monatsbericht für Betriebe

des Verarbeitenden Gewerbes sowie des Bergbaus und der Gewinnung von Steinen und Erden

Rücksendung bitte bis
spätestens: **12 Tage** nach
Ablauf des Berichtsmonats

Name des Amtes
Org. Einheit
Straße + Hausnummer
PLZ, Ort

Bei Fensterbriefumschlag: postal. Anschrift der befragenden Behörde

Datum und Unterschrift der/des
Auskunfterteilenden:

Bei Rückfragen erreichen Sie uns unter
Telefon: xxxxx - Durchwahl
Ansprechpartner/-in
Herr xxxxxxxxxxxxxxxxx - xxxx
Frau xxxxxxxxxxxxxxxxx - xxxx
Telefax: xxxxxxxxxxxxxxxxx - xxxx
E-Mail: xxxxxxxxxxxxxxxxx@xxxxx.de

Ansprechpartner/-in für Rückfragen
(freiwillige Angabe)

Name:

Telefon oder E-Mail:

Rechtsgrundlagen, weitere rechtliche
Hinweise und Erläuterungen stehen auf
Seite 2 und den beiden Beiblättern, die
Bestandteil dieses Fragebogens sind.

WZ 2003-Nummer:

Betriebsnummer:
(bei Rückfragen bitte angeben)

Falls Anschrift oder Firmierung nicht mehr zutreffen, bitte korrigieren.

Vielen Dank für Ihre Mitarbeit.

Berichtsmonat/-jahr: Statistiknummer: WZ 2003-Nummer: Unternehmensnummer: Betriebsnummer:

Angaben zu den Abschnitten A-C sind auf die nebenstehenden Betriebssteile aufzuteilen. Angaben zur Convertertätigkeit müssen in den Wirtschaftszweigen der WZ 2003 enthalten sein.	Verarbeitendes Gewerbe sowie Bergbau und Gewinnung von Steinen und Erden			Sonstige Betriebssteile (Handel, Dienstleistungen, Transport, Baugewerbe u. a.)
	WZ 2003-Nummer: <input type="text"/>	WZ 2003-Nummer: <input type="text"/>	WZ 2003-Nummer: <input type="text"/>	

A Tätige Personen am Ende des Berichtsmonats

Anzahl der tätigen Personen
(einschl. tätiger Inhaber, -innen) 11 11 11 31

B Umsatz im Berichtsmonat in vollen Euro (ohne Umsatzsteuer)

Inlandsumsatz (Umsatz im gesamten Bundesgebiet)	13 <input type="text"/>	13 <input type="text"/>	13 <input type="text"/>	43 <input type="text"/>	33 <input type="text"/>
Auslandsumsatz insgesamt (sowie Umsatz mit dt. Exporteuren)	14 <input type="text"/>	14 <input type="text"/>	14 <input type="text"/>	44 <input type="text"/>	34 <input type="text"/>
Darunter: Umsätze mit dem nicht zur Eurozone gehörenden Ausland	15 <input type="text"/>	15 <input type="text"/>	15 <input type="text"/>	45 <input type="text"/>	38 <input type="text"/>

C Auftragseingang im Berichtsmonat in vollen Euro (ohne Umsatzsteuer)

Inlandsaufträge (Aufträge aus dem gesamten Bundesgebiet)	16 <input type="text"/>	16 <input type="text"/>	16 <input type="text"/>	46 <input type="text"/>
Auslandsaufträge insgesamt (sowie Aufträge von dt. Exporteuren)	17 <input type="text"/>	17 <input type="text"/>	17 <input type="text"/>	47 <input type="text"/>
Darunter: Aufträge aus dem nicht zur Eurozone gehörenden Ausland	18 <input type="text"/>	18 <input type="text"/>	18 <input type="text"/>	48 <input type="text"/>

Die Angaben zu den **Abschnitten D und E** bitte für den **gesamten Betrieb** machen.

D Geleistete Arbeitsstunden aller tätigen Personen im Berichtsmonat

Tatsächlich geleistete Arbeitsstunden aller tätigen Personen in vollen Stunden
(einschl. tätiger Inhaber, -innen) 35

E Bezahlte Entgelte im Berichtsmonat

(ohne Arbeitgeberanteil zur Sozialversicherung)
Bruttolohn- und -gehaltsumme in vollen Euro (einschl. Vergütung für Auszubildende) 36

Bemerkungen (Hier bitten wir Sie um Hinweise, falls außergewöhnliche Verhältnisse die Angaben beeinflusst haben.)

Bitte zurücksenden an:

Name der befragenden Behörde
Anschrift

Bitte korrigieren Sie, falls erforderlich, Ihre Anschrift.

Name und Adresse des Unternehmens oder Betriebes

Bitte beachten Sie beim Ausfüllen des Fragebogens die ausführlichen Erläuterungen zum Monatsbericht für Betriebe auf dem Beiblatt, das Bestandteil dieses Fragebogens ist.

Unterrichtung nach § 17 Bundesstatistikgesetz

Rechtsgrundlagen

Bundesstatistikgesetz (BStatG) vom 22. Januar 1987 (BGBl. I S. 462, 565), zuletzt geändert durch Artikel 3 des Gesetzes vom 7. September 2007 (BGBl. I S. 2246), Gesetz über die Statistik im Produzierenden Gewerbe (ProdGewStatG) in der Fassung der Bekanntmachung vom 21. März 2002 (BGBl. I S. 1181), zuletzt geändert durch Artikel 14 des Gesetzes vom 7. September 2007 (BGBl. I S. 2246).

Hilfsmerkmale

Name und Anschrift des Betriebes bzw. Unternehmens, Name und Telekommunikationsadressen der für eventuelle Rückfragen zur Verfügung stehenden Personen sowie

Datum und Unterschrift für die Bestätigung der Richtigkeit der Angaben sind Hilfsmerkmale, die lediglich der technischen Durchführung der Erhebung dienen. Sie werden nach Abschluss der Prüfung der Angaben vom Fragebogen getrennt, gesondert aufbewahrt und mit Ausnahme von Name und Anschrift sowie Telekommunikationsadressen des Betriebes bzw. Unternehmens spätestens nach Beendigung des Zeitraums der periodisch wiederkehrenden Erhebung vernichtet.

Unterschrift

Nach § 11 Abs. 2 BStatG ist die Richtigkeit der Auskunftserteilung durch die/den Auskunftspflichtige/n bzw. die/den mit der Auskunftserteilung Beauftragte/n durch Unterschrift zu bestätigen.

Erläuterungen zum Fragebogen

Im Monatsbericht für Betriebe sind die im Betrieb am Ende des Berichtsmonats tätigen Personen (Beschäftigte) sowie die im Berichtszeitraum erwirtschafteten Umsätze und Auftragseingänge, jeweils nach Betriebsteilen und nach den vorgegebenen Untergliederungen, zu melden. Ferner sind die von allen tätigen Personen geleisteten Arbeitsstunden und die bezahlten Entgelte, jeweils für den gesamten Betrieb, anzugeben.

Meldepflichtig sind Betriebe des Verarbeitenden Gewerbes sowie des Bergbaus und der Gewinnung von Steinen und Erden (Industrie und Handwerk einschl. handwerklicher Nebenbetriebe). Zur Auskunft verpflichtet sind die Inhaber, -innen oder Leiter, -innen der Betriebe bzw. Unternehmen. Als Betrieb des genannten Wirtschaftsbereichs gilt jede örtlich abgegrenzte Produktionseinheit einschließlich der in ihrer unmittelbaren Umgebung liegenden und von ihr abhängigen Einheiten. Maßgebend für die Zuordnung zum Wirtschaftsbereich Verarbeitendes Gewerbe sowie Bergbau und Gewinnung von Steinen und Erden ist die „Klassifikation der Wirtschaftszweige, Ausgabe 2003“ (WZ 2003).

Die Meldung zum Monatsbericht für Betriebe erstreckt sich gemäß der WZ 2003 auch auf Einheiten (Betriebe) ohne eigene Warenproduktion, die fremdbezogene Waren oder Dienstleistungen in eigenem Namen bzw. im Namen des Unternehmens/der Unternehmensgruppe, zu dem/der sie gehören, verkaufen (Converter). Dies gilt aber nur dann, wenn der Betrieb/das Unternehmen bzw. die Unternehmensgruppe die gewerblichen Schutzrechte (Patente, Lizenzen usw.) an den durch Dritte hergestellten Produkten besitzt. In diesem Fall wird der Betrieb so klassifiziert, als würde er die Waren selbst herstellen.

Weitere Informationen, insbesondere zur statistischen Geheimhaltung, und Definitionen der Erhebungsmerkmale entnehmen Sie bitte den ausführlichen Erläuterungen zum Monatsbericht für Betriebe des Verarbeitenden Gewerbes sowie des Bergbaus und der Gewinnung von Steinen und Erden.

Jahresbericht für Betriebe

des Verarbeitenden Gewerbes sowie des Bergbaus
und der Gewinnung von Steinen und Erden

JB

Name des Amtes
Org. Einheit
Straße + Hausnummer
PLZ, Ort

Rücksendung
bitte bis
21. Januar 2009

Bei Fensterbriefumschlag: postalische Anschrift der befragenden Behörde

Ansprechpartner/-in für Rückfragen
(freiwillige Angabe)

Name:

Telefon oder E-Mail:

Bei Rückfragen erreichen Sie uns unter
Telefon: XXXXX - Durchwahl

Ansprechpartner/-in
Herr XXXXXXXXXXXXXXXXXXXX - XXXX
Frau XXXXXXXXXXXXXXXXXXXX - XXXX

Telefax: XXXXXXXXXXXX - XXXX
E-Mail: XXXXxxXXXXXXXX@XXXXX.de

Rechtsgrundlagen, weitere rechtliche
Hinweise und Erläuterungen stehen auf
Seite 2 und den beiden Beiblättern, die
Bestandteile dieses Fragebogens sind.

WZ 2003-Nummer

Betriebsnummer
(bei Rückfragen bitte angeben)

Falls Anschrift oder Firmierung nicht mehr zutreffen, bitte korrigieren.

Vielen Dank für Ihre Mitarbeit.

Berichtsjahr: Statistiknummer: WZ 2003-Nummer: Unternehmensnummer: Betriebsnummer:

A Tätige Personen Ende September 2008

Anzahl der tätigen Personen
(einschließlich tätiger Inhaber/-innen) 11

B Bezahlte Entgelte im Berichtsjahr 2008

Bezahlte Entgelte in vollen Euro
(Bruttolohn- und -gehaltsumme einschl.
Vergütung für Auszubildende, aber ohne
Arbeitgeberanteil zur Sozialversicherung) 36

C Umsatz im Berichtsjahr 2008 in vollen Euro

(ohne Umsatzsteuer)

	aus eigenen Erzeugnissen und Leistungen	aus sonstigen Tätigkeiten (Handel, Dienstleistungen, Transport, Baugewerbe, u. a.)
Inlandsumsatz insgesamt (Umsatz im gesamten Bundesgebiet)	<input type="text"/> 13 <input type="text"/>	<input type="text"/> 33 <input type="text"/>
Auslandsumsatz insgesamt (einschl. Umsatz mit deutschen Exporteuren)	<input type="text"/> 14 <input type="text"/>	<input type="text"/> 34 <input type="text"/>

Bemerkungen

(Hier bitten wir Sie um Hinweise, falls außergewöhnliche Verhältnisse die Angaben beeinflusst haben.)

Bitte zurücksenden an

Bitte korrigieren Sie, falls erforderlich, Ihre Anschrift.
Name und Adresse des Unternehmens

Name der befragenden Behörde
Anschrift

Bitte beachten Sie beim Ausfüllen des Fragebogens die ausführlichen Erläuterungen zum Jahresbericht für Betriebe auf dem Beiblatt, das Bestandteil dieses Fragebogens ist.

Unterrichtung nach § 17 Bundesstatistikgesetz

Rechtsgrundlagen

- Bundesstatistikgesetz (BStatG) vom 22. Januar 1987 (BGBl. I S. 462, 565), zuletzt geändert durch Artikel 3 des Gesetzes vom 7. September 2007 (BGBl. I S. 2246),
- Gesetz über die Statistik im Produzierenden Gewerbe (ProdGewStatG) in der Fassung der Bekanntmachung vom 21. März 2002 (BGBl. I S. 1181), zuletzt geändert durch Artikel 3 des Gesetzes vom 17. März 2008 (BGBl. I S. 399).

Hilfsmerkmale

Name und Anschrift des Betriebes bzw. Unternehmens, Name und Telekommunikationsadressen der für eventuelle Rückfragen zur Verfügung stehenden Personen sind Hilfsmerkmale, die lediglich der technischen Durchführung der Erhebung dienen. Sie werden nach Abschluss der Prüfung der Angaben vom Fragebogen getrennt, gesondert aufbewahrt und mit Ausnahme von Name und Anschrift sowie Telekommunikationsadressen des Betriebes bzw. Unternehmens spätestens nach Beendigung des Zeitraums der periodisch wiederkehrenden Erhebung vernichtet.

Erläuterungen zum Fragebogen

Im Jahresbericht für Betriebe sind alle im eigenen Betrieb am Ende des Monats September tätigen Personen (Beschäftigte) sowie die im Berichtsjahr erwirtschafteten Umsätze und bezahlten Entgelte, jeweils für den gesamten Betrieb, anzugeben.

Meldepflichtig sind Betriebe des Verarbeitenden Gewerbes sowie des Bergbaus und der Gewinnung von Steinen und Erden (Industrie und Handwerk einschließlich handwerklicher Nebenbetriebe). Zur Auskunft verpflichtet sind die Inhaber/Inhaberinnen oder Leiter/Leiterinnen der Betriebe bzw. Unternehmen. Erfasst werden Betriebe dieses Erhebungsbereiches von Unternehmen des Produzierenden Gewerbes mit im Allgemeinen 20 und mehr tätigen Personen, in denen Ende September des Vorjahres weniger als 50 Personen tätig waren, sowie produzierende Betriebe von Unternehmen mit wirtschaftlichem Schwerpunkt außerhalb des Produzierenden Gewerbes – jeweils ohne Baubetriebe und Betriebe der Energie- und Wasserversorgung –, wenn diese Betriebe Ende September des Vorjahres 20 bis 49 tätige Personen hatten. In bestimmten kleinbetrieblich strukturierten Wirtschaftszweigen gilt für Unternehmen des Produzierenden Gewerbes bzw. für produzierende Betriebe von Unternehmen außerhalb des Produzierenden Gewerbes eine untere Abschneidengrenze von „10 tätigen Personen“.

Als Betrieb des Verarbeitenden Gewerbes sowie des Bergbaus und der Gewinnung von Steinen und Erden gilt jede örtlich abgegrenzte Produktionseinheit einschließlich der in ihrer unmittelbaren Umgebung liegenden und von ihr abhängigen Einheiten.

Maßgebend für die Zuordnung zum genannten Wirtschaftsbereich ist die „Klassifikation der Wirtschaftszweige, Ausgabe 2003“ (WZ 2003). Die Meldung zum Jahresbericht für Betriebe erstreckt sich gemäß der WZ 2003 auch auf Einheiten ohne eigene Warenproduktion, die fremdbezogene Waren oder Dienstleistungen in eigenem Namen bzw. im Namen des Unternehmens/der Unternehmensgruppe, zu dem/der sie gehören, verkaufen (Converter). Dies gilt aber nur dann, wenn der Betrieb/das Unternehmen bzw. die Unternehmensgruppe die gewerblichen Schutzrechte (Patente, Lizenzen usw.) an den durch Dritte hergestellten Produkten besitzt.

Weitere Informationen, insbesondere zur statistischen Geheimhaltung und zu den Hilfsmerkmalen, entnehmen Sie bitte dem Beiblatt zum Jahresbericht für Betriebe – Unterrichtung nach § 17 Bundesstatistikgesetz.