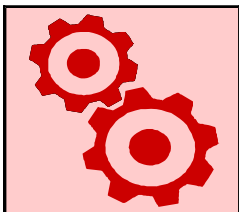


Produzierendes Gewerbe

**Betriebe, Beschäftigte und Umsatz
des Verarbeitenden Gewerbes sowie
des Bergbaus und der Gewinnung von Steinen
und Erden nach Beschäftigtengrößenklassen**



2004

Erscheinungsfolge: jährlich
Erschienen am 14.09.2005
Artikelnummer: 2040412047004

Fachliche Informationen zu diesem Produkt können Sie direkt beim Statistischen Bundesamt erfragen:
Gruppe IV B, Telefon: 06 11 / 75 28 07, Fax: 06 11 / 72 39 53 oder E-Mail:
monatsbericht-verarbeitendes-gewerbe@destatis.de

© Statistisches Bundesamt, Wiesbaden 2005

Für nichtgewerbliche Zwecke sind Vervielfältigung und unentgeltliche Verbreitung, auch auszugsweise, mit Quellenangabe gestattet. Die Verbreitung, auch auszugsweise, über elektronische Systeme/Datenträger bedarf der vorherigen Zustimmung. Alle übrigen Rechte vorbehalten.

Inhalt

Einführung.....
Ausgewählte Schaubilder.....

Tabellenteil

Deutschland

1	Betriebe
1.1	Betriebe Ende September 2004
1.2	Beschäftigte in Betrieben Ende September 2004
1.3	Umsatz der Betriebe im September 2004

Früheres Bundesgebiet

1	Betriebe
1.1	Betriebe Ende September 2004
1.2	Beschäftigte in Betrieben Ende September 2004
1.3	Umsatz der Betriebe im September 2004

Neue Länder und Berlin-Ost

1	Betriebe
1.1	Betriebe Ende September 2004
1.2	Beschäftigte in Betrieben Ende September 2004
1.3	Umsatz der Betriebe im September 2004

Anhang

Neuordnung der Hauptgruppen
Klassifikation der Wirtschaftszweige, Ausgabe 2003 (WZ 2003), und Zuordnung der Klassen nach WZ 2003 zu Hauptgruppen
Erhebungsunterlagen des Monatsberichts für Betriebe im Verarbeitenden Gewerbe sowie im Bergbau und in der Gewinnung von Steinen und Erden.....

Gebietsstand:

Angaben für die Bundesrepublik Deutschland nach dem Gebietsstand seit dem 3.10.1990.

Die Angaben für das frühere Bundesgebiet beziehen sich auf die Bundesrepublik Deutschland nach dem Gebietsstand bis zum 3.10.1990; sie schließen Berlin-West ein.

Die Angaben für die neuen Länder und Berlin-Ost beziehen sich auf die Länder Brandenburg, Mecklenburg-Vorpommern, Sachsen, Sachsen-Anhalt, Thüringen sowie auf Berlin-Ost.

Zeichenerklärung

- = nichts vorhanden, kein Nachweis vorhanden; bei Veränderungsraten: keine Veränderung oder Veränderung kleiner 0,05 Prozent
- . = aus Gründen der Geheimhaltung von Einzelangaben nicht veröffentlicht, aber in der Gesamtsumme enthalten
- x = Tabellenfeld gesperrt, weil Aussage nicht sinnvoll

Abkürzungen bei den Wirtschaftsgliederungen

a.	= auf, aus	H.u.Verarb.v.	= Herstellung und Verarbeitung von
ä.	= ähnlichen	H.v.	= Herstellung von
Altmat.	= Altmaterialien	Holzfasерpl.	= Holzfasерplatten
ang	= anderweitig nicht genannt	Instr.	= Instrumenten
...anlg.	= ...anlagen	...instr.	= ...instrumenten
Antriebselem.	= Antriebselementen	isol.	= isolierten
...art.	= ...artikeln	konfektion.	= konfektionierten
Ausbauelement.	= Ausbauelementen	Konstr.t.	= Konstruktionsteile(n)
Ausrüstg.	= Ausrüstung(en)	Konstr.-,Fertigbaut.	= Konstruktionsteile(n), Fertigbauteile(n)
Be-u.Verarb.v.	= Be- und Verarbeitung von	...m.	= ...mittel(n)
Bearb.	= Bearbeitung	Masch.	= Maschinen
...bearb.	= ...bearbeitung(s)	...masch.	= ...maschinen
...behandlg.	= ...behandlung	mech.	= mechanischer(n)
...bekleidg.	= ...bekleidung	med.	= medizinische(n)
Bekleidg.	= Bekleidung	...metall.	= ...metallischen
Bekleidg.zubeh.	= Bekleidungszubehör	Metallerzg.u.-bearb.	= Metallerzeugung und Metall- bearbeitung
besp.	= bespielten	Nahrungsm.	= Nahrungsmittel(n)
best.	= bestimmte	Navig.	= Navigations
Chemik.	= Chemikalien	NE	= Nichteisen
d.	= dem,den,der,des,die,das, durch	Oberfläch.veredlg.	= Oberflächenveredlung
Dienstleistg.	= Dienstleistungen	oh.	= ohne
Dolom.	= Dolomit	pharmazeut.	= pharmazeutischen
Dv-Gerät.	= Datenverarbeitungsgeräten	sonst.	= sonstige(m,n,r,s)
EBM-Waren	= Eisen-, Blech- und Metall- waren	...spanpl.	= ...spanplatten
EGKS	= Europäische Gemeinschaft für Kohle und Stahl	Sperrh.	= Sperrholz
Einr.	= Einrichtungen	...t.	= ...teile(n)
...einr.	= ...einrichtungen	techn.	= technische(m,n)
elektr.	= elektrische(n)	...techn.	= ...technische(n)
Elektriz.erzг.	= Elektrizitätserzeugung	Turb.	= Turbinen
Elektriz.vertlg.	= Elektrizitätsverteilung(s)	u.	= und
Elektrotech.	= Elektrotechnik	u.a.	= und andere(m,n)
Erbrg.	= Erbringung	u.ä.	= und ähnliche(m)
Erzeugn.	= Erzeugnisse(n)	usw	= und so weiter
...erzeugn.	= ...erzeugnissen	v.	= von, vom
f.	= für	...verarb.	= ...verarbeitung
...fahrz.	= ...fahrzeuge(n)	Verarb.v.	= Verarbeitung von
Ferroleg.	= Ferrolegierungen	verb.	= verbundene(r)
forstw.	= forstwirtschaftlichen	Verbrenn.mot.	= Verbrennungsmotoren
...gegenst.	= ...gegenstände(n)	Veredlg.v.	= Veredlung von
...ger.	= ...geräten	Vervielf.	= Vervielfältigung
Gerät.	= Geräten	Vorr.	= Vorrichtungen
...gerät.	= ...geräten	...w.	= ...waren
Gew.	= Gewinnung	Wärmebehandlg.	= Wärmebehandlung
...gew.	= ...gewinnung	Werkzeug.	= Werkzeugen
gewerbl.	= gewerbliche(n)	WZ	= Wirtschaftszweig

Einführung

1. Zweck der Veröffentlichung

In der vorliegenden Veröffentlichung werden die September-Ergebnisse des **Monatsberichts für Betriebe** des Verarbeitenden Gewerbes sowie des Bergbaus und der Gewinnung von Steinen und Erden in der Gliederung nach Beschäftigtengrößenklassen nachgewiesen. Damit werden ein Überblick über die Betriebsgrößenstruktur der einzelnen Branchen geboten und Grundinformationen zur Beurteilung der wirtschaftlichen Bedeutung dieses Bereichs zur Verfügung gestellt.

Die frühere **Erhebung für industrielle Kleinbetriebe** im Verarbeitenden Gewerbe sowie im Bergbau und in der Gewinnung von Steinen und Erden wurde mit Ablauf des Jahres 2002 eingestellt.

2. Rechtsgrundlagen

Rechtsgrundlagen für die Durchführung des Monatsberichts für Betriebe sind:

- Bundesstatistikgesetz (BStatG) vom 22. Januar 1987 (BGBl. I S. 462, 565), zuletzt geändert durch Artikel 16 des Gesetzes vom 21. August 2002 (BGBl. I S. 3322),
- Gesetz über die Statistik im Produzierenden Gewerbe (ProdGewStatG) in der Fassung der Bekanntmachung vom 21. März 2002 (BGBl. I S. 1181), zuletzt geändert durch Artikel 104 der Verordnung vom 25. November 2003 (BGBl. I S. 2304).

3. Klassifikation der Wirtschaftszweige

Die Ergebnisse des Monatsberichts im Verarbeitenden Gewerbe sowie im Bergbau und in der Gewinnung von Steinen und Erden werden nach der Wirtschaftszweigklassifikation WZ 2003 auf der Vierstellerebene (Klasse) erhoben und aufbereitet.

Die WZ 2003 ist von der europäischen Klassifikation NACE Rev. 1.1 abgeleitet, die aufgrund der Verordnung (EWG) Nr. 3037/90 des Rates der Europäischen Gemeinschaften (NACE-Verordnung)¹ mit Wirkung vom 1. Januar 2003 in allen Mitgliedstaaten der Europäischen Union für alle Statistiken anzuwenden ist, die eine Gliederung nach Wirtschaftszweigen enthalten (Artikel 10 der Verordnung).

Das Kodierungssystem der WZ 2003 unterscheidet zwischen Abschnitten (Buchstaben A-Q), Unterabschnitten (Buchstaben AA-QA), Abteilungen

¹ Verordnung (EWG) Nr. 3037/90 des Rates vom 9. Oktober 1990 betreffend die statistische Systematik der Wirtschaftszweige in der Europäischen Gemeinschaft (Abl. EG Nr. L 293 S. 1), zuletzt geändert durch Verordnung (EG) Nr. 29/2002 der Kommission vom 19. Dezember 2001 (Abl. EG 2002 Nr. L 6 S. 3).

(Zweisteller), Gruppen (Dreisteller), Klassen (Viersteller) und Unterklassen (Fünfsteller). Der Wirtschaftsbereich „Bergbau und Gewinnung von Steinen und Erden, Verarbeitendes Gewerbe“ erstreckt sich über die Abschnitte C und D sowie – in der numerischen Gliederung – über die Abteilungen 10 bis 37 der WZ 2003 (s. Anhang).

4. Berichtskreise, Ausnahmen von der Erfassungsgrenze

Der **Berichtskreis des Monatsberichts für Betriebe** umfasst:

- sämtliche Betriebe des Wirtschaftsbereichs Verarbeitendes Gewerbe sowie Bergbau und Gewinnung von Steinen und Erden, sofern diese Betriebe zu Unternehmen des Produzierenden Gewerbes (Bergbau und Gewinnung von Steinen und Erden, Verarbeitendes Gewerbe, Energie- und Wasserversorgung, Baugewerbe) gehören und in diesen Unternehmen mindestens 20 Personen tätig sind;
- sämtliche Betriebe des Wirtschaftsbereichs Verarbeitendes Gewerbe sowie Bergbau und Gewinnung von Steinen und Erden mit mindestens 20 tätigen Personen, sofern diese Betriebe zu Unternehmen gehören, deren wirtschaftlicher Schwerpunkt außerhalb des Produzierenden Gewerbes liegt.

Ausnahmen von der Erfassungsgrenze:

Zur besseren Darstellung des Konjunkturverlaufs bei Branchen mit überwiegend kleineren Betriebsgrößen wurde die Erfassungsgrenze bei einer festgelegten Auswahl von Wirtschaftszweigen auf „10 und mehr Beschäftigte“ herabgesetzt. Es handelt sich um folgende Klassen der WZ 2003:

- 14.11 - Gewinnung von Naturwerksteinen und Natursteinen a. n. g.,
- 14.21 - Gewinnung von Kies und Sand,
- 15.20 - Fischverarbeitung,
- 15.31 - Kartoffelverarbeitung,
- 15.32 - Herstellung von Frucht- und Gemüsesäften,
- 15.33 - Obst- und Gemüseverarbeitung a. n. g.,
- 15.71 - Herstellung von Futtermitteln für Nutztiere,
- 15.72 - Herstellung von Futtermitteln für sonstige Tiere,
- 15.91 - Herstellung von Spirituosen,
- 15.92 - Herstellung von Alkohol,
- 15.97 - Herstellung von Malz,
- 15.98 - Mineralwassergewinnung, Herstellung von Erfrischungsgetränken,
- 26.63 - Herstellung von Frischbeton (Transportbeton).

Im Wirtschaftszweig 20.10 „Säge-, Hobel- und Holzimprägnierwerke“ gilt für Sägewerke die untere Erfassungsgrenze „Jahreseinschnitt – einschließlich Lohnschnitt – von mindestens 5 000 m³ Rohholz (im Festmaß)“. Hobel- und Holzimprägnierwerke werden unter Berücksichtigung des Unternehmenskonzepts ab der unteren Erfassungsgrenze „20 tätige Personen“ in den Monatsbericht für Betriebe einbezogen.

5. Erhebung und Aufbereitung

Der Monatsbericht für Betriebe des Verarbeitenden Gewerbes sowie des Bergbaus und der Gewinnung von Steinen und Erden wird dem föderativen Staatsaufbau der Bundesrepublik Deutschland folgend dezentral durchgeführt. Für die Erhebung (Erhebungsunterlagen siehe Anhang) und die Aufbereitung der Länderergebnisse sind die Statistischen Landesämter zuständig. Aufgabe des Statistischen Bundesamtes ist dagegen die methodische Vorbereitung und die Weiterentwicklung dieser Statistik sowie die Zusammenführung der Länderergebnisse zu einem Bundesergebnis und dessen Veröffentlichung²⁾.

Der Berichtsweg stellt sich damit folgendermaßen dar:

Befragte ———> Statistische Landesämter ———>
Statistisches Bundesamt.

6. Darstellung der Ergebnisse

In den Tabellen der vorliegenden Veröffentlichung werden die Ergebnisse für den Berichtskreis des Monatsberichts für Betriebe nach Beschäftigtengrößenklassen im September 2003 dargestellt. Für die Festlegung der Größenklassen ist dabei die Beschäftigtenzahl der Betriebe am Ende des Berichtsmonats September 2003 maßgebend.

Die Ergebnisse für „Deutschland insgesamt“ werden in der Gliederung nach industriellen Hauptgruppen sowie in der vierstelligen Gliederung der WZ 2003 nachgewiesen. Ergebnisse für die beiden Teilgebiete „Früheres Bundesgebiet“ sowie „Neue Länder und Berlin-Ost“ werden in eingeschränktem Umfang, d. h. für Hauptgruppen und Abteilungen (Zweisteller der WZ 2003), veröffentlicht. Die Tabellen enthalten jeweils auch Eckzahlen für die Bundesländer. Die Zuordnung der Betriebe zu den jeweiligen Beschäftigtengrößenklassen kann in den Landes- und Bundesaufbereitungen zu unterschiedlichen Zeitpunkten erfolgen. Dies kann dazu führen, dass die in der vorliegenden Veröffentlichung nachgewiesenen Länderdaten von denen der Landespublikationen abweichen.

Die Ergebnisse werden für die Erhebungs- und Darstellungseinheit „Betrieb“ dargeboten. Die Zuordnung der Betriebe zum Wirtschaftsbereich erfolgt nach dem Schwerpunkt ihrer wirtschaftlichen Tätigkeit. Den Tabellen „Betriebe im Bergbau und im Verarbeitenden Gewerbe“ können die im Berichtsmonat September 2003 bestehenden Betriebsgrößenstrukturen des monatlichen Berichtskreises entnommen werden.

²⁾ § 3 Abs. 1 Nummer 1 und 2 BStatG vom 22. Januar 1987 zusammen mit § 11 des Gesetzes über die Statistik im Produzierenden Gewerbe in der Fassung der Bekanntmachung vom 21. März 2002.

7. Abgrenzung der Erhebungs- und Darstellungseinheiten sowie der Merkmale

Die in den Tabellen genannte Erhebungs- und Darstellungseinheit und die dargestellten Merkmale sind folgendermaßen definiert:

Betrieb: Örtliche Niederlassung (nicht Unternehmen) des Verarbeitenden Gewerbes sowie des Bergbaus und der Gewinnung von Steinen und Erden (einschl. Verwaltungs-, Reparatur-, Montage- und Hilfsbetriebe, die mit dem meldenden Betrieb örtlich verbunden sind oder in dessen Nähe liegen). Örtlich getrennte Hauptverwaltungen von Unternehmen des Verarbeitenden Gewerbes sowie des Bergbaus und der Gewinnung von Steinen und Erden werden ebenfalls als eigenständige Betriebe dieses Bereichs erfasst. Die Merkmalswerte sind für den gesamten Betrieb zu melden und schließen auch die nichtproduzierenden Teile ein.

Beschäftigte: Alle am Monatsende im Betrieb tätigen Personen einschließlich tätiger Inhaber/ Inhaberinnen und mithelfender Familienangehöriger (auch unbezahlt mithelfende Familienangehörige, soweit sie mindestens ein Drittel der üblichen Arbeitszeit im Betrieb tätig sind), aber ohne Leiharbeiter/ Leiharbeiterinnen. Einbezogen sind u. a. auch Erkrankte, Urlauber/ Urlauberinnen, Heimarbeiter/ Heimarbeiterinnen, Streikende und von der Aussperrung Betroffene, Saison- und Aushilfsarbeiter, -innen, sowie Teilzeitbeschäftigte und Kurzarbeiter/ Kurzarbeiterinnen. Die Angestellten umfassen auch die kaufmännisch Auszubildenden (einschl. der Auszubildenden in den übrigen nichtgewerblichen Ausbildungsberufen), die Arbeiter/ Arbeiterinnen auch die gewerblich Auszubildenden.

Umsatz: Umsatz aus eigener Erzeugung einschl. Umsatz aus dem Verkauf von Energie, Nebenerzeugnissen und Abfällen sowie Entgelte für industrielle Dienstleistungen, wie Reparaturen, Instandhaltungen, Installationen und Montagen), Umsatz aus Handelsware und sonstigen nichtindustriellen Tätigkeiten (z. B. Erlöse aus Vermietung und Verpachtung, aus Lizenzverträgen, Provisions-einnahmen und aus Veräußerung von Patenten).

Der Umsatz beruht auf Rechnungswerten (Fakturenwerte) ohne die in Rechnung gestellte Umsatzsteuer. Im Umsatz enthalten sind Verbrauchsteuern und Kosten für Fracht, Verpackung und Porto, auch wenn diese gesondert berechnet werden. Außerordentliche und betriebsfremde Erträge aus dem Verkauf von Anlagegütern, aus der Verpachtung von Grundstücken, aus Zinsen, Dividenden u. dgl. sind nicht im Umsatz enthalten. Da es sich grundsätzlich um fakturierte Werte handelt, enthält der Umsatz auch nicht den Wert der Lieferungen, die innerhalb eines Unternehmens von Werk zu Werk stattfinden. Bei der Aufgliederung nach Ländern kann es daher vorkommen, dass Erzeugnisse, die in einem Land produziert werden, im Umsatz eines anderen Landes enthalten sind. Der regional gegliederte Umsatz entspricht daher z. T. nicht der Produktion in den einzelnen Ländern.

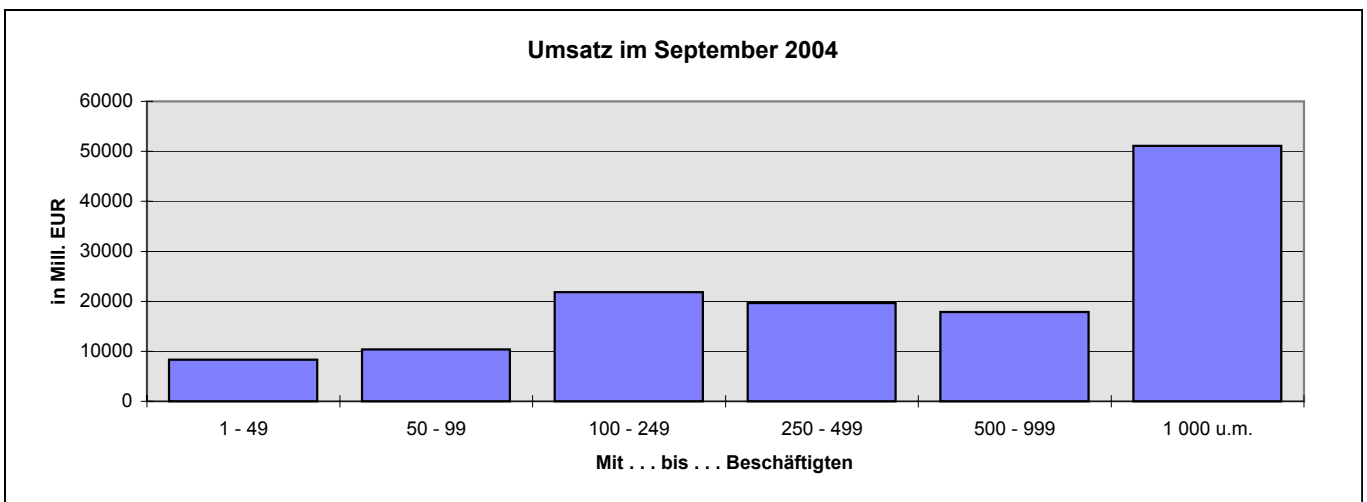
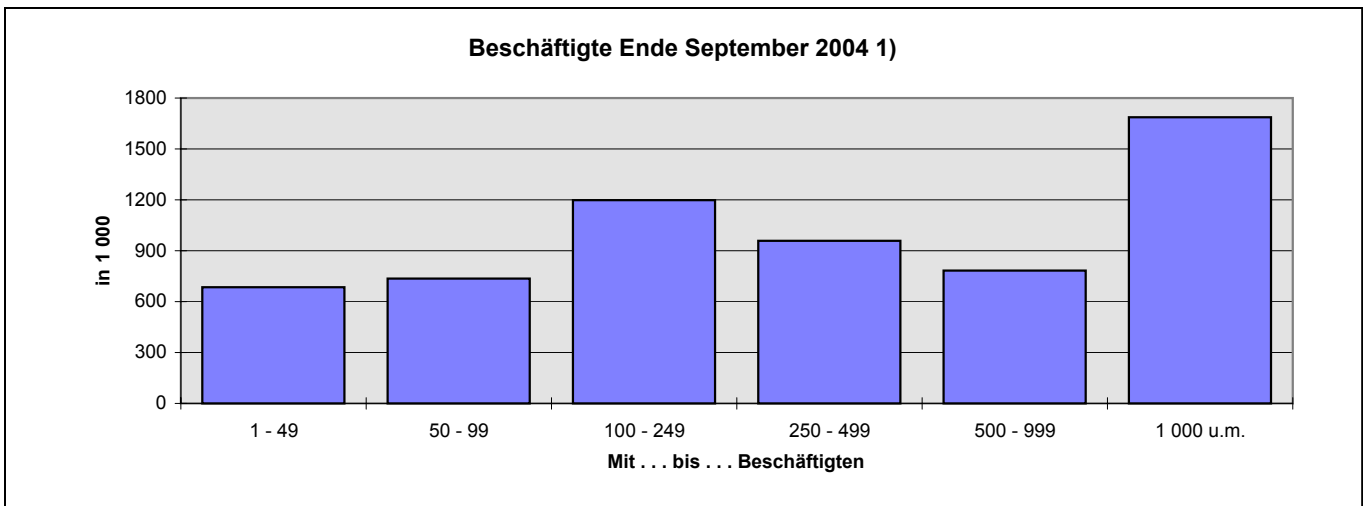
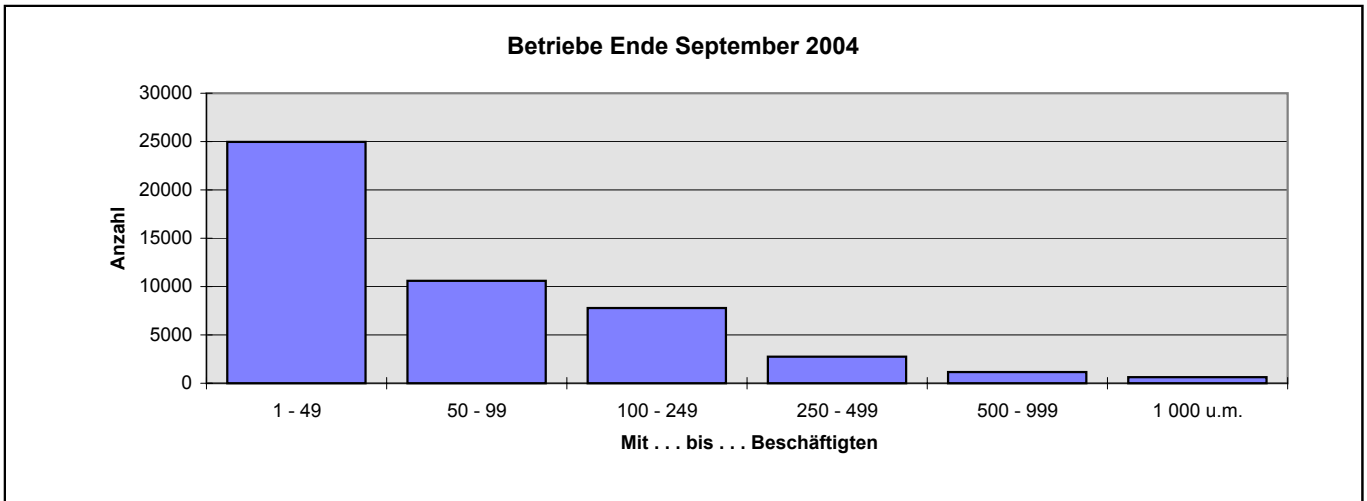
8. Hinweise auf weitere Veröffentlichungen

Neben der Veröffentlichung der September-Ergebnisse für Betriebe nach Beschäftigtengrößenklassen in der vorliegenden Fachserie 4, Reihe 4.1.2, werden in der Fachserie 4, Reihe 4.2.1 „Beschäftigte, Umsatz und Investitionen der Unternehmen und Betriebe des Verarbeitenden Gewerbes sowie des Bergbaus und der Gewinnung von Steinen und Erden“ Jahresergebnisse für Unternehmen sowohl nach Beschäftigten- als auch nach Umsatzgrößenklassen veröffentlicht. In der Fachserie 4, Reihe 4.1.1 „Beschäftigung und Umsatz der Betriebe des

Verarbeitenden Gewerbes sowie des Bergbaus und der Gewinnung von Steinen und Erden“ werden ferner Monatsangaben und Jahresergebnisse (vorläufige bzw. endgültige Werte) für Betriebe publiziert. Einmal jährlich veröffentlicht das Statistische Bundesamt Jahresergebnisse für Bundesländer bis zur Ebene der Zweisteller in der Gliederung der jeweils gültigen Wirtschaftszweigklassifikation (Fachserie 4, Reihe 4.1.4 „Beschäftigung und Umsatz der Betriebe des Verarbeitenden Gewerbes sowie des Bergbaus und der Gewinnung von Steinen und Erden nach Bundesländern“).

Monatsbericht im Verarbeitenden Gewerbe sowie im Bergbau und in der Gewinnung von Steinen und Erden *)

Verteilung der Betriebe und Beschäftigten Ende September 2004 sowie des Umsatzes im September 2004 nach Beschäftigtengrößenklassen



*) Der dargestellte Berichtskreis erstreckt sich ausschließlich auf Betriebe von Unternehmen mit im allgemeinen 20 und mehr Beschäftigten.

1) Einschl. tätiger Inhaber und Mitinhaber sowie unbezahlt mithelfender Familienangehöriger.

1 Betriebe im Verarbeitenden Gewerbe sowie im Bergbau und in der Gewinnung von Steinen und Erden

1.1 Betriebe Ende September 2004

Deutschland

Land ----- Hauptgruppe	Mit ... bis ... Beschäftigten						Insgesamt
	1 - 49	50 - 99	100 - 249	250 - 499	500 - 999	1000 u. mehr	
	Anzahl						
Baden-Württemberg	4 119	1 975	1 528	576	223	148	8 569
Bayern	3 862	1 708	1 334	510	234	142	7 790
Berlin	467	209	105	38	19	14	852
Brandenburg	718	211	123	31	14	9	1 106
Bremen	187	62	60	15	12	8	344
Hamburg	272	102	79	49	18	13	533
Hessen	1 678	665	492	178	89	51	3 153
Mecklenburg-Vorpommern	451	136	98	20	6	3	714
Niedersachsen	2 043	831	670	248	93	45	3 930
Nordrhein-Westfalen	5 317	2 403	1 789	637	281	139	10 566
Rheinland-Pfalz	1 140	489	343	131	53	23	2 179
Saarland	242	131	61	27	21	18	500
Sachsen	1 736	657	423	95	34	8	2 953
Sachsen-Anhalt	780	316	198	62	15	6	1 377
Schleswig-Holstein	816	263	190	67	26	14	1 376
Thüringen	1 128	450	285	71	20	4	1 958
Deutschland	24 956	10 608	7 778	2 755	1 158	645	47 900
Vorleistungsgüter- produzenten	11 144	4 471	3 235	1 152	458	206	20 666
Investitionsgüter- produzenten	7 010	3 246	2 355	933	399	303	14 246
Gebrauchsgüter- produzenten	880	457	399	106	52	38	1 932
Verbrauchsgüter- produzenten	5 854	2 398	1 746	538	232	75	10 843
Energie- produzenten	68	36	43	26	17	23	213

1 Betriebe im Verarbeitenden Gewerbe sowie im Bergbau und in der Gewinnung von Steinen und Erden

1.1 Betriebe Ende September 2004

Deutschland

Nr.der Klas- sifika- tion 1)	Wirtschaftsgliederung	Mit ... bis ... Beschäftigten						Insgesamt
		1 - 49	50 - 99	100 - 249	250 - 499	500 - 999	1000 u. mehr	
		Anzahl						
C	Bergbau u.Gew.v.Steinen u.Erden	1 161	86	48	15	12	19	1 341
CA	Kohlenbergbau,Torfgew., Gew.v.Erdöl u.Erdgas usw	51	26	23	11	10	19	140
10	Kohlenbergbau,Torf- gewinnung	32	15	12	7	8	19	93
10.10	Steinkohlenbergbau u. -brikettherstellung	3	8	7	4	4	13	39
10.20	Braunkohlenbergbau u. -veredlung	1	-	3	2	4	6	16
10.30	Torfgewinnung u. -veredlung	28	7	2	1	-	-	38
11	Gew.v.Erdöl u.Erdgas, Erbrg.verb.Dienstleistg.	19	11	11	4	2	-	47
11.10	Gew.v.Erdöl u.Erdgas	13	8	6	4	1	-	32
11.20	Erbrg.v.Dienstleistg.bei d.Gew.v.Erdöl u.Erdgas	6	3	5	-	1	-	15
12.00	Bergbau a.Uran-u. Thoriumerze	-	-	-	-	-	-	-
CB	Erzbergbau,Gew.v.Steinen u.Erden,sonst.Bergbau	1 110	60	25	4	2	-	1 201
13	Erzbergbau	-	-	-	-	-	-	-
13.10	Eisenerzbergbau	-	-	-	-	-	-	-
13.20	NE-Metallerzbergbau (oh.Uran-u.Thoriumerze)	-	-	-	-	-	-	-
14	Gew.v.Steinen u.Erden, sonst.Bergbau	1 110	60	25	4	2	-	1 201
14.1	Gew.v.Natursteinen	336	25	5	-	-	-	366
14.11	Gew.v.Naturwerksteinen u.Natursteinen ang	290	15	4	-	-	-	309
14.12	Gew.v.Kalk-,Gipsstein, Anhydrit,Dolomit,Kreide	45	10	1	-	-	-	56
14.13	Gew.v.Schiefer	1	-	-	-	-	-	1
14.2	Gew.v.Kies,Sand,Ton u.Kaolin	754	30	14	1	2	-	801
14.21	Gew.v.Kies u.Sand	700	27	11	1	1	-	740
14.22	Gew.v.Ton u.Kaolin	54	3	3	-	1	-	61
14.30	Gew.v.Mineralien f.d. H.v.chem.Erzeugn.	9	1	1	-	-	-	11
14.40	Gew.v.Salz.	2	4	3	3	-	-	12
14.50	Gew.v.Steinen u.Erden ang,sonst.Bergbau	9	-	2	-	-	-	11
D	Verarbeitendes Gewerbe	23 795	10 522	7 730	2 740	1 146	626	46 559
DA	Ernährungsgewerbe u. Tabakverarbeitung	3 361	1 250	964	285	123	25	6 008
15	Ernährungsgewerbe	3 353	1 248	954	281	119	21	5 976
15.1	Schlachten u.Fleisch- verarbeitung	748	262	224	58	18	1	1 311
15.11	Schlachten (oh.Schlachten v.Geflügel)	115	60	43	6	1	-	225
15.12	Schlachten v.Geflügel	8	6	21	10	1	-	46
15.13	Fleischverarbeitung	625	196	160	42	16	1	1 040

1 Betriebe im Verarbeitenden Gewerbe sowie im Bergbau und in der Gewinnung von Steinen und Erden

1.1 Betriebe Ende September 2004

Deutschland

Nr.der Klas- sifika- tion 1)	Wirtschaftsgliederung	Mit ... bis ... Beschäftigten						Insgesamt
		1 - 49	50 - 99	100 - 249	250 - 499	500 - 999	1000 u. mehr	
Anzahl								
15.20	Fischverarbeitung	50	12	17	3	5	-	87
15.3	Obst-u.Gemüsever- arbeitung	160	80	55	16	6	2	319
15.31	Kartoffelverarbeitung	21	9	9	6	3	-	48
15.32	H.v.Frucht-u.Gemüse- säften	69	27	17	2	1	-	116
15.33	Obst- u. Gemüsever- arbeitung ang	70	44	29	8	2	2	155
15.4	H.v.pflanzlichen u. tierischen Ölen u.Fetten	9	9	11	5	1	-	35
15.41	H.v.rohen Ölen u.Fetten	4	6	2	1	-	-	13
15.42	H.v.raffinierten Ölen u. Fetten.	4	-	6	-	-	-	10
15.43	H.v.Margarine u.ä. Nahrungsfetten	1	3	3	4	1	-	12
15.5	Milchverarbeitung; H.v.Speiseeis	82	60	71	23	14	3	253
15.51	Milchverarbeitung	81	59	66	19	13	2	240
15.52	H.v.Speiseeis	1	1	5	4	1	1	13
15.6	Mahl-u.Schälmaschinen,H.v. Stärke u.Stärkeerzeugn.	47	30	23	6	3	-	109
15.61	Mahl-u.Schälmaschinen	41	25	16	5	2	-	89
15.62	H.v.Stärke u.Stärke- erzeugnissen	6	5	7	1	1	-	20
15.7	H.v.Futtermitteln	151	36	27	3	1	-	218
15.71	H.v.Futtermitteln f. Nutztiere	129	27	20	-	-	-	176
15.72	H.v.Futtermitteln f. sonst.Tiere	22	9	7	3	1	-	42
15.8	Sonst.Ernährungsgewerbe (oh.Getränkeherstellung)	1 752	593	400	126	55	13	2 939
15.81	H.v.Backwaren (oh.Dauer- backwaren)	1 593	452	241	50	23	4	2 363
15.82	H.v.Dauerbackwaren	28	22	24	23	7	-	104
15.83	H.v.Zucker	2	2	18	8	1	-	31
15.84	H.v.Süßwaren (oh.Dauer- backwaren)	36	38	44	18	13	4	153
15.85	H.v.Teigwaren	14	9	8	1	-	-	32
15.86	Verarb.v.Kaffee u.Tee, H.v.Kaffee-Ersatz	11	15	20	4	2	-	52
15.87	H.v.Würzmitteln u.Saucen	30	15	11	9	3	3	71
15.88	H.v.homogenisierten u. diätetischen Nahrungsm.	4	3	4	3	3	-	17
15.89	H.v.sonst.Nahrungsmit- teln (oh.Getränke)	34	37	30	10	3	2	116
15.9	H.v.Getränken	354	166	126	41	16	2	705
15.91	H.v.Spirituosen	60	14	8	1	-	-	83
15.92	H.v.Alkohol	5	-	1	-	-	-	6
15.93	H.v.Traubenwein	21	8	3	1	-	-	33
15.94	H.v.Apfelwein u.sonst. Fruchtweinen	2	3	1	-	-	-	6

1 Betriebe im Verarbeitenden Gewerbe sowie im Bergbau und in der Gewinnung von Steinen und Erden

1.1 Betriebe Ende September 2004

Deutschland

Nr.der Klas- sifika- tion 1)	Wirtschaftsgliederung	Mit ... bis ... Beschäftigten						Insgesamt
		1 - 49	50 - 99	100 - 249	250 - 499	500 - 999	1000 u. mehr	
Anzahl								
15.95	H.v.Wermutwein u.sonst. aromatisierten Weinen	1	-	1	-	-	-	2
15.96	H.v.Bier	151	80	57	21	8	2	319
15.97	H.v.Malz	38	2	-	-	-	-	40
15.98	Mineralwassergew.,H.v. Erfrischungsgetränken	76	59	55	18	8	-	216
16.00	Tabakverarbeitung	8	2	10	4	4	4	32
DB	Textil-u.Bekleidungs- gewerbe	719	391	308	74	21	3	1 516
17	Textilgewerbe	478	278	216	52	13	1	1 038
17.1	Spinnstoffaufbereitung u.Spinnerei	21	26	22	6	1	-	76
17.11	Baumwollaufbereitung u. -spinnerei	11	17	13	4	-	-	45
17.12	Wollaufbereitung u. Streichgarnspinnerei	-	-	1	-	-	-	1
17.13	Wollaufbereitung u. Kammgarnspinnerei	4	1	3	1	-	-	9
17.14	Flachsaufbereitung u. -spinnerei	1	1	-	-	-	-	2
17.15	Zwirnen u.Texturieren v. Filamentgarnen usw	2	3	1	-	-	-	6
17.16	H.v.Nähgarn	1	4	3	1	1	-	10
17.17	Sonst. Spinnstoffaufbe- reitung u.Spinnerei	2	-	1	-	-	-	3
17.2	Weberei	41	40	57	10	3	-	151
17.21	Baumwollweberei	22	21	36	5	1	-	85
17.22	Streichgarnweberei	2	2	-	-	-	-	4
17.23	Kammgarnweberei	4	2	4	2	1	-	13
17.24	Seiden-u.Filamentgarn- weberei	6	11	15	3	1	-	36
17.25	Sonst.Weberei	7	4	2	-	-	-	13
17.30	Textilveredlung	72	37	28	7	1	-	145
17.40	H.v.konfektion.Textil- waren (oh.Bekleidung)	144	52	31	4	1	-	232
17.5	Sonst.Textilgewerbe (oh.H.v.Maschenware)	132	91	53	18	5	1	300
17.51	H.v.Teppichen	16	18	12	6	-	-	52
17.52	H.v.Seilerwaren	9	3	2	-	-	-	14
17.53	H.v.Vliesstoff,Erzeugn. daraus (oh.Bekleidung)	22	17	9	4	1	1	54
17.54	Textilgewerbe ang	85	53	30	8	4	-	180
17.60	H.v.gewirktem u. gestricktem Stoff	19	10	11	3	-	-	43
17.7	H.v.gewirkten u.ge- strickten Fertigerzeugn.	49	22	14	4	2	-	91
17.71	H.v.Strumpfwaren	12	6	9	3	2	-	32
17.72	H.v.Pullovern,Strick- jacken u.ä.Waren	37	16	5	1	-	-	59

1 Betriebe im Verarbeitenden Gewerbe sowie im Bergbau und in der Gewinnung von Steinen und Erden

1.1 Betriebe Ende September 2004

Deutschland

Nr.der Klas- sifika- tion 1)	Wirtschaftsgliederung	Mit ... bis ... Beschäftigten						Insgesamt
		1 - 49	50 - 99	100 - 249	250 - 499	500 - 999	1000 u. mehr	
Anzahl								
18	Bekleidungsgewerbe	241	113	92	22	8	2	478
18.10	H.v.Lederbekleidung	7	2	-	-	-	-	9
18.2	H.v.Bekleidung (oh. Lederbekleidung)	230	110	91	22	8	2	463
18.21	H.v.Arbeits-u.Berufs- bekleidung	26	6	5	1	-	-	38
18.22	H.v.Oberbekleidg. (oh.Ar- beits-u.Berufsbekleidg.)	108	53	61	15	5	1	243
18.23	H.v.Wäsche	59	29	16	5	3	1	113
18.24	H.v.sonst.Bekleidg.u. Bekleidungszubehör	37	22	9	1	-	-	69
18.30	Zurichtung u.Färben v. Fellen,H.v.Pelzwaren	4	1	1	-	-	-	6
DC	Ledergewerbe	103	60	32	9	3	1	208
19	Ledergewerbe	103	60	32	9	3	1	208
19.10	H.v.Leder u.Lederfaserstoff	8	10	3	3	-	-	24
19.20	Lederverarb. (oh.H.v.Le- derbekleidung u.Schuhen)	56	22	5	-	-	-	83
19.30	H.v.Schuhen	39	28	24	6	3	1	101
DD	Holzgewerbe (oh.H.v. Möbeln)	1 030	260	134	43	10	3	1 480
20	Holzgewerbe (oh.H.v. Möbeln)	1 030	260	134	43	10	3	1 480
20.10	Säge-,Hobel-u.Holz- imprägnierwerke	469	65	29	6	1	-	570
20.20	H.v.Funier-,Sperrholz-, Holzfaserpl.-u.-spanpl.	41	21	35	16	4	-	117
20.30	H.v.Konstr.-,Fertigb.t., Ausbauelement.u.Ä.a.Holz	330	129	56	19	3	3	540
20.40	H.v.Verpackungsmitteln, Lagerbehält.u.Ä.a.Holz	107	21	5	1	-	-	134
20.5	H.v.Holzwaren ang,Kork-, Flecht-u.Korbwaren	83	24	9	1	2	-	119
20.51	H.v.Holzwaren ang (oh.H.v.Möbeln)	80	23	9	1	2	-	115
20.52	H.v.Kork-,Flecht-u. Korbwaren (oh.H.v.Möbeln)	3	1	-	-	-	-	4
DE	Papier-,Verlags-u. Druckgewerbe	1 956	890	657	216	85	23	3 827
21	Papiergewerbe	350	237	264	103	34	9	997
21.1	H.v.Holz- u. Zellstoff, Papier,Karton u.Pappe	43	38	58	37	21	4	201
21.11	H.v.Holz- u. Zellstoff	2	2	1	1	2	-	8
21.12	H.v.Papier,Karton u. Pappe	41	36	57	36	19	4	193
21.2	H.v.Waren aus Papier, Karton u.Pappe	307	199	206	66	13	5	796
21.21	H.v.Wellpapier u.-pappe, Verpackungsmitteln	180	115	144	36	3	1	479
21.22	H.v.Haushalts-u.Hygiene- art.a.Zellstoff usw	11	10	15	14	3	4	57
21.23	H.v.Schreibwaren,Büro- bedarf a.Papier u.Pappe	36	20	23	4	3	-	86

1 Betriebe im Verarbeitenden Gewerbe sowie im Bergbau und in der Gewinnung von Steinen und Erden

1.1 Betriebe Ende September 2004

Deutschland

Nr.der Klas- sifika- tion 1)	Wirtschaftsgliederung	Mit ... bis ... Beschäftigten						Insgesamt
		1 - 49	50 - 99	100 - 249	250 - 499	500 - 999	1000 u. mehr	
Anzahl								
21.24	H.v.Tapeten	2	3	2	2	2	-	11
21.25	H.v.sonst.Waren aus Papier,Karton u.Pappe	78	51	22	10	2	-	163
22	Verlags-,Druckgewerbe, Vervielfältigung	1 606	653	393	113	51	14	2 830
22.1	Verlagsgewerbe	520	240	187	66	36	7	1 056
22.11	Verlegen von Büchern	126	62	42	9	6	-	245
22.12	Verlegen von Zeitungen	201	81	84	43	26	6	441
22.13	Verlegen von Zeitschriften	173	83	52	12	4	1	325
22.14	Verlegen von bespielten Tonträgern u. Musikalien	4	4	2	1	-	-	11
22.15	Sonst.Verlagsgewerbe	16	10	7	1	-	-	34
22.2	Druckgewerbe	1 079	404	197	46	13	5	1 744
22.21	Drucken von Zeitungen	13	17	17	6	3	-	56
22.22	Drucken anderer Druckerzeugnisse	781	299	148	36	8	5	1 277
22.23	Druckweiterverarbeitung	78	32	17	2	2	-	131
22.24	Druck- und Mediovorstufe	133	43	12	-	-	-	188
22.25	Erbringung v. sonst. druck- bezogenen Dienstleistungen	74	13	3	2	-	-	92
22.3	Vervielf.v.besp.Ton-, Bild-u.Datenträgern	7	9	9	1	2	2	30
22.31	Vervielfältigung v. bespielten Tonträgern	3	5	4	1	1	2	16
22.32	Vervielfältigung v. bespielten Bildträgern	2	2	3	-	1	-	8
22.33	Vervielfältigung v. bespielten Datenträgern	2	2	2	-	-	-	6
DF	Kokerei,Mineralölverar- beitung,H.v.Brutstoffen	17	10	20	15	7	4	73
23	Kokerei,Mineralölverar- beitung,H.v.Brutstoffen	17	10	20	15	7	4	73
23.10	Kokerei	-	-	1	1	-	-	2
23.20	Mineralölverarbeitung	17	9	16	13	7	4	66
23.30	H.u.Verarb.v.Spalt-u. Brutstoffen	-	1	3	1	-	-	5
DG	H. v. chemischen Erzeugn.	644	448	414	187	98	71	1 862
24	H. v. chemischen Erzeugn.	644	448	414	187	98	71	1 862
24.1	H.v.chemischen Grund- stoffen	179	127	117	53	35	31	542
24.11	H.v.Industriegasen	43	13	4	3	1	-	64
24.12	H.v.Farbstoffen u. Pigmenten	14	12	4	4	5	3	42
24.13	H.v.sonst.anorganischen Grundstoffen u.Chemik.	33	19	17	9	9	3	90
24.14	H.v.sonst.organischen Grundstoffen u.Chemik.	32	22	36	17	7	11	125
24.15	H.v.Düngemitteln u. Stickstoffverbindungen	13	6	6	1	3	4	33
24.16	H.v.Kunststoffen in Primärformen	43	50	48	18	10	10	179

1 Betriebe im Verarbeitenden Gewerbe sowie im Bergbau und in der Gewinnung von Steinen und Erden

1.1 Betriebe Ende September 2004

Deutschland

Nr.der Klas- sifika- tion 1)	Wirtschaftsgliederung	Mit ... bis ... Beschäftigten						Insgesamt
		1 - 49	50 - 99	100 - 249	250 - 499	500 - 999	1000 u. mehr	
Anzahl								
24.17	H.v.synthetischem Kautschuk in Primärformen	1	5	2	1	-	-	9
24.20	H.v.Schädlingsbekämpfungs-u.Desinfektionsm.	4	10	3	4	1	1	23
24.30	H.v.Anstrichmitteln, Druckfarben u.Kitten	99	78	65	26	8	4	280
24.4	H.v.pharmazeut.Erzeugn.	91	62	78	49	25	23	328
24.41	H.v.pharmazeut. Grundstoffen	15	12	2	1	3	-	33
24.42	H.v.pharmazeut.Spezialitäten u.sonst.Erzeugn.	76	50	76	48	22	23	295
24.5	H.v.Seifen,Wasch-,Reinigungs-u.Körperpflegem.	109	59	59	23	8	8	266
24.51	H.v.Seifen,Wasch-,Reinigungs-u.Poliermitteln	65	32	23	8	3	3	134
24.52	H.v.Duftstoffen und Körperpflegemitteln	44	27	36	15	5	5	132
24.6	H.v.sonst.chemischen Erzeugnissen	154	100	80	25	12	4	375
24.61	H.v.pyrotechnischen Erzeugnissen	9	4	8	3	1	-	25
24.62	H.v.Klebstoffen u. Gelatine	17	16	13	2	1	-	49
24.63	H.v.etherischen Ölen	9	6	8	1	-	1	25
24.64	H.v.fotochemischen Erzeugnissen	4	6	5	2	2	1	20
24.65	H.v.unbespielten Ton-, Bild-u.Datenträgern	3	3	-	1	-	-	7
24.66	H.v.sonstigen chemischen Erzeugnissen ang	112	65	46	16	8	2	249
24.70	H.v.Chemiefasern	8	12	12	7	9	-	48
DH	H.v.Gummi-u.Kunststoffwaren	1 433	866	563	197	74	30	3 163
25	H.v.Gummi-u.Kunststoffwaren	1 433	866	563	197	74	30	3 163
25.1	H.v.Gummiwaren	136	91	67	35	20	15	364
25.11	H.v.Bereifungen	-	-	3	1	4	9	17
25.12	Runderneuerung v. Bereifungen	16	2	2	-	-	-	20
25.13	H.v.sonst.Gummiwaren	120	89	62	34	16	6	327
25.2	H.v.Kunststoffwaren	1 297	775	496	162	54	15	2 799
25.21	H.v.Platten,Folien usw a.Kunststoffen	210	154	116	45	25	5	555
25.22	H.v.Verpackungsmitteln a.Kunststoffen	166	106	84	24	4	1	385
25.23	H.v.Baubedarfsartikeln a.Kunststoffen	295	129	75	16	5	1	521
25.24	H.v.sonst.Kunststoffwaren	626	386	221	77	20	8	1 338
DI	Glasgewerbe,H.v.Keramik, Verarb.v.Steinen u.Erden	2 378	532	355	113	32	5	3 415
26	Glasgewerbe,H.v.Keramik, Verarb.v.Steinen u.Erden	2 378	532	355	113	32	5	3 415
26.1	H.v.Glas und Glaswaren	160	108	98	51	11	3	431

1 Betriebe im Verarbeitenden Gewerbe sowie im Bergbau und in der Gewinnung von Steinen und Erden

1.1 Betriebe Ende September 2004

Deutschland

Nr.der Klas- sifika- tion 1)	Wirtschaftsgliederung	Mit ... bis ... Beschäftigten						Insgesamt
		1 - 49	50 - 99	100 - 249	250 - 499	500 - 999	1000 u. mehr	
Anzahl								
26.11	H.v.Flachglas	1	4	7	5	-	1	18
26.12	Veredlung u.Bearbeitung v.Flachglas	94	72	44	9	4	-	223
26.13	H.v.Hohlglas	19	9	23	25	4	-	80
26.14	H.v.Glasfasern und Waren daraus	11	9	4	7	1	-	32
26.15	H.,Veredlg.u.Bearb.v. sonst.Glas,techn.Glasw.	35	14	20	5	2	2	78
26.2	H.v.keramischen Erzeugn. (oh.Ziegel u.Baukeramik)	74	54	44	18	11	2	203
26.21	H.v.keramischen Haus- haltsw.u.Ziergegenst.	29	12	10	5	6	1	63
26.22	H.v.Sanitärkeramik	1	1	1	4	1	1	9
26.23	H.v.keramischen Isolatoren und Isolierteilen	2	1	5	2	2	-	12
26.24	H.v.keramischen Erzeugn. f.sonst.techn.Zwecke	11	6	6	1	1	-	25
26.25	H.v.keramischen Erzeugnissen ang	14	13	3	2	-	-	32
26.26	H.v.feuerfesten keram. Werkstoffen und Waren	17	21	19	4	1	-	62
26.30	H.v.keramischen Wand-u. Bodenfliesen u.-platten	3	6	14	2	1	-	26
26.40	H.v.Ziegeln und sonstiger Baukeramik	76	34	30	3	-	-	143
26.5	H.v.Zement,Kalk u. gebranntem Gips	31	24	32	6	2	-	95
26.51	H.v.Zement	9	14	25	4	2	-	54
26.52	H.v.Kalk	8	6	4	2	-	-	20
26.53	H.v.gebranntem Gips	14	4	3	-	-	-	21
26.6	H.v.Erzeugnissen a. Beton,Zement u.Gips	1 687	245	92	17	2	-	2 043
26.61	H.v.Erzeugn.a.Beton,Zement u.aus Kalksandst.f.d.Bau	580	182	62	10	1	-	835
26.62	H.v.Gipserzeugnissen f.d.Bau	5	11	7	1	-	-	24
26.63	H.v.Frischbeton (Transportbeton)	972	19	3	-	-	-	994
26.64	H.v.Mörtel u.a. Beton	92	21	12	1	1	-	127
26.65	H.v.Faserzementwaren	13	2	5	2	-	-	22
26.66	H.v.Erzeugnissen a. Beton,Zement u.Gips ang	25	10	3	3	-	-	41
26.70	Be-u.Verarb.v.Naturwerk- und Natursteinen ang	119	20	8	-	-	-	147
26.8	H.v.sonst.Erzeugnissen aus nicht metall.Mineral	228	41	37	16	5	-	327
26.81	H.v.Mühl-,Mahl-,Polier-, Schleif- u.ä. Steinen	17	16	15	7	2	-	57
26.82	H.v.sonst. Erzeugnissen a. nicht metall.Mineral.ang	211	25	22	9	3	-	270
DJ	Metallerzg.u.-bearb., H.v.Metallerzeugnissen	4 289	1 923	1 238	411	146	68	8 075
27	Metallerzg.u.-bearbeitung	327	252	273	126	64	39	1 081
27.10	Erzeugung v.Roheisen, Stahl u.Ferrolegierung	17	8	14	16	23	16	94

1 Betriebe im Verarbeitenden Gewerbe sowie im Bergbau und in der Gewinnung von Steinen und Erden

1.1 Betriebe Ende September 2004

Deutschland

Nr.der Klas- sifika- tion 1)	Wirtschaftsgliederung	Mit ... bis ... Beschäftigten						Insgesamt
		1 - 49	50 - 99	100 - 249	250 - 499	500 - 999	1000 u. mehr	
Anzahl								
27.2	H.v.Rohren.	61	50	36	16	6	3	172
27.21	H.v.Rohren u.Rohrstücken aus Gusseisen	1	4	3	2	1	-	11
27.22	H.v.Stahlrohren u.Rohr- stücken aus Stahl	60	46	33	14	5	3	161
27.3	Sonstige erste Bearbeitung von Eisen und Stahl	58	43	32	14	4	-	151
27.31	H.v.Blankstahl	7	13	8	1	1	-	30
27.32	H.v.Kaltband unter 600 mm Breite	13	8	12	7	3	-	43
27.33	H.v.Kaltprofilen	15	9	4	1	-	-	29
27.34	H.v.gezogenem Draht	23	13	8	5	-	-	49
27.4	Erzeugung u.erste Bearb. v.NE-Metallen	60	56	60	36	14	13	239
27.41	Erzeugung u.erste Bearb. v.Edelmetallen	5	2	7	3	1	1	19
27.42	Erzeugung u.erste Bearb. v.Aluminium	28	21	32	11	13	6	111
27.43	Erzeugung u.erste Bearb. v.Blei,Zink u.Zinn	8	13	7	5	-	-	33
27.44	Erzeugung u.erste Bearb. v.Kupfer	14	13	8	13	-	6	54
27.45	Erzeugung u.erste Bearb. v.sonst.NE-Metallen	5	7	6	4	-	-	22
27.5	Gießereien	131	95	131	44	17	7	425
27.51	Eisengießereien	25	28	58	13	8	5	137
27.52	Stahlgießereien	6	8	17	9	1	-	41
27.53	Leichtmetallgießereien	75	44	45	20	7	1	192
27.54	Buntmetallgießereien	25	15	11	2	1	1	55
28	H.v.Metallerzeugnissen	3 962	1 671	965	285	82	29	6 994
28.1	Stahl-u.Leichtmetallbau	1 255	397	184	30	5	4	1 875
28.11	H.v.Metallkonstruktionen	946	325	142	23	3	4	1 443
28.12	H.v.Ausbauelementen aus Metall	309	72	42	7	2	-	432
28.2	H.v. Metallbeh. über 300 l Heizkörpern u.-kesseln	102	57	28	12	3	3	205
28.21	H.v. Metallbeh. über 300 l	91	45	22	1	2	-	161
28.22	H.v.Heizkörpern u.-kesseln für Zentralheizungen	11	12	6	11	1	3	44
28.30	H.v.Dampfkesseln (oh. Zentralheizungskessel)	129	71	45	11	4	-	260
28.40	H.v.Schmiede-,Press-, Zieh-,Stanzteilen u.Ä.	319	206	143	67	21	6	762
28.5	Oberfläch.veredlg.,Wär- mebehandlg.;Mechanik ang	1 161	426	173	31	4	-	1 795
28.51	Oberfläch.veredlg.u. Wärmebehandlung	491	204	86	10	1	-	792
28.52	Mechanik ang	670	222	87	21	3	-	1 003
28.6	H.v.Schneidw.,Werkzeug-, Schlössern u.Beschlägen	437	233	151	56	30	13	920
28.61	H.v.Schneidwaren u. Be- stecken a.unedlen Metall	21	12	9	1	2	1	46
28.62	H.v.Werkzeugen	339	165	86	30	12	4	636

1 Betriebe im Verarbeitenden Gewerbe sowie im Bergbau und in der Gewinnung von Steinen und Erden

1.1 Betriebe Ende September 2004

Deutschland

Nr.der Klas- sifika- tion 1)	Wirtschaftsgliederung	Mit ... bis ... Beschäftigten						Insgesamt
		1 - 49	50 - 99	100 - 249	250 - 499	500 - 999	1000 u. mehr	
Anzahl								
28.63	H.v.Schlössern u. Beschlä- gen aus unedlen Metall	77	56	56	25	16	8	238
28.7	H.v.sonstigen Metallwaren	559	281	241	78	15	3	1 177
28.71	H.v.Metallbehälter von 300 l oder weniger	21	8	11	2	-	-	42
28.72	H.v.Verpackungen u. Verschlüssen a.Metall	16	16	25	14	3	-	74
28.73	H.v.Drahtwaren	82	37	28	8	-	-	155
28.74	H.v.Schrauben,Nieten, Ketten u.Federn	146	81	78	30	4	1	340
28.75	H.v.sonst.Metallwaren ang	294	139	99	24	8	2	566
DK	Maschinenbau	3 357	1 737	1 306	507	187	127	7 221
29	Maschinenbau	3 357	1 737	1 306	507	187	127	7 221
29.1	H.v.Masch.f.d.Erzeugung u.Nutzung v.mech.Energie	415	242	260	125	49	38	1 129
29.11	H.v.Verbrenn.mot.u.Turb. (oh.Strassenfahrz.usw)	34	7	6	5	5	10	67
29.12	H.v.Pumpen u. Kompressoren	165	70	80	46	15	9	385
29.13	H.v.Armaturen	104	83	90	31	11	7	326
29.14	H.v.Lagern,Getrieben, Zahnradern,Antriebselem.	112	82	84	43	18	12	351
29.2	H.v.sonstigen nicht WZ- spezifischen Maschinen	1 080	538	394	129	43	22	2 206
29.21	H.v.Öfen u.Brennern	67	33	20	6	1	1	128
29.22	H.v.Hebezeugen u. Fördermitteln	458	208	140	29	9	7	851
29.23	H.v.kälte-u.lufttechn.Er- zeugn.nicht f.d.Haushalt	230	109	91	29	10	4	473
29.24	H.v.sonstigen nicht WZ- spez.Maschinen ang	325	188	143	65	23	10	754
29.3	H.v.land-u.forstw. Maschinen	111	48	29	10	7	3	208
29.31	H.v.land-u.forstw. Zugmaschinen	11	3	2	1	1	2	20
29.32	H.v.sonst.land-u. forstw.Maschinen	100	45	27	9	6	1	188
29.4	H.v.Werkzeugmaschinen	389	233	180	83	27	13	925
29.41	H.v.handgeführten kraft- betriebenen Werkzeugen	9	10	10	5	3	3	40
29.42	H.v.Werkzeugmaschinen für d.Metallbearbeitung	218	128	96	52	17	6	517
29.43	H.v.Werkzeugmaschinen ang	162	95	74	26	7	4	368
29.5	H.v.Masch.f.sonst.best. Wirtschaftszweige	1 304	637	395	143	46	29	2 554
29.51	H.v.Masch.f.Metallerzeu- gung,Walzwerkseinr.usw	41	18	13	4	2	2	80
29.52	H.v.Bergwerks-,Bau-u. Baustoffmaschinen	95	50	48	28	11	4	236
29.53	H.v.Masch.f.Ernährungs- gewerbe u.Tabakverarb.	84	66	34	16	1	1	202
29.54	H.v.Masch.f.d.Textil-, Bekleidg.-u.Ledergewerbe	74	45	43	17	10	4	193
29.55	H.v.Masch.f.d.Papier- gewerbe	49	25	13	4	4	1	96

1 Betriebe im Verarbeitenden Gewerbe sowie im Bergbau und in der Gewinnung von Steinen und Erden

1.1 Betriebe Ende September 2004

Deutschland

Nr.der Klas- sifika- tion 1)	Wirtschaftsgliederung	Mit ... bis ... Beschäftigten						Insgesamt
		1 - 49	50 - 99	100 - 249	250 - 499	500 - 999	1000 u. mehr	
Anzahl								
29.56	H.v.Masch.f.best.Wirt- schaftszweige ang	961	433	244	74	18	17	1 747
29.60	H.v.Waffen u.Munition	8	6	11	9	6	3	43
29.7	H.v.Haushaltsgeräten ang	50	33	37	8	9	19	156
29.71	H.v.elektrischen Haushaltsgeräten	37	16	29	7	9	17	115
29.72	H.v.nichtelektrischen Heiz-,Koch-u.ä.Gerät.ang	13	17	8	1	-	2	41
DL	H.v.Büromasch.,DV-Gerät. u.-einr.;Elektrotech.usw	2 918	1 326	1 003	374	187	120	5 928
30.0	H.v.Büromasch.,DV-Gerät. u.-einr.	81	54	38	17	4	5	199
30.01	H.v.Büromaschinen	8	16	10	6	1	2	43
30.02	H.v.DV-Gerät.u.-einr.	73	38	28	11	3	3	156
31	H.v.Geräten d.Elekttriz. erzg.,-verteilung u.Ä.	1 128	582	500	197	100	55	2 562
31.10	H.v.Elektromotoren,Gene- ratoren,Transformatoren	210	105	108	38	21	10	492
31.20	H.v.Elekttriz.vertlg.-u. -schalteinrichtungen	450	245	203	86	37	28	1 049
31.30	H.v.isol.Elektrokabeln, -leitungen u.-drähten	71	35	25	21	4	-	156
31.40	H.v.Akkumulatoren u. Batterien	8	6	4	3	7	-	28
31.50	H.v.elektrischen Lampen u.Leuchten	118	71	42	10	11	4	256
31.6	H.v.elektz.Ausrüstg.ang	271	120	118	39	20	13	581
31.61	H.v.elektz.Ausrüstg.f. Motoren u.Fahrzeuge ang	35	30	41	16	11	10	143
31.62	H.v.sonst.elektz. Ausrüstg.ang	236	90	77	23	9	3	438
32	Rundfunk- und Nachrichtentechnik	315	176	157	61	40	29	778
32.10	H.v.elektronischen Bauelementen	126	90	58	24	19	13	330
32.20	H.v.Geräten u.Einr. der Telekommunikationstechn.	133	53	62	31	14	11	304
32.30	H.v.Rundfunk-,phono- und videotechnischen Geräten	56	33	37	6	7	5	144
33	Medizin-,Mess-,Steuer- technik,Optik,H.v.Uhren	1 394	514	308	99	43	31	2 389
33.10	H.v.med.Geräten u.ortho- päischen Erzeugnissen	810	195	82	28	13	13	1 141
33.20	H.v.Mess-,Kontroll-, Navig.-u.ä.Instr.u.Vorr.	414	235	168	46	20	13	896
33.30	H.v.industriellen Prozesssteuerungseinr.	86	32	13	6	2	1	140
33.40	H.v.optischen u. fotografischen Geräten	56	42	38	15	8	4	163
33.50	H.v.Uhren	28	10	7	4	-	-	49
DM	Fahrzeugbau	509	364	375	220	137	137	1 742
34	H.v.Kraftwagen u. Kraftwagenteilen	363	267	297	172	103	103	1 305

1 Betriebe im Verarbeitenden Gewerbe sowie im Bergbau und in der Gewinnung von Steinen und Erden

1.1 Betriebe Ende September 2004

Deutschland

Nr.der Klas- sifikation 1)	Wirtschaftsgliederung	Mit ... bis ... Beschäftigten						Insgesamt
		1 - 49	50 - 99	100 - 249	250 - 499	500 - 999	1000 u. mehr	
Anzahl								
34.10	H.v.Kraftwagen u. Kraftwagenmotoren	19	10	19	12	14	41	115
34.20	H.v.Karosserien, Aufbauten u.Anhängern	164	85	64	20	10	1	344
34.30	H.v.Teilen u.Ä.f.Kraft- wagen u.deren Motoren	180	172	214	140	79	61	846
35	Sonst.Fahrzeugbau	146	97	78	48	34	34	437
35.1	Schiff- u. Bootsbau	64	25	12	5	6	8	120
35.11	Schiffbau (oh.Boots- u. Yachtbau)	49	21	7	3	4	8	92
35.12	Boots- u. Yachtbau	15	4	5	2	2	-	28
35.20	Bahnindustrie	28	34	36	19	15	6	138
35.30	Luft- u. Raumfahrzeugbau	28	17	13	19	11	18	106
35.4	H.v.Krafträdern,Fahrrä- dern u.Behindertenfahrz.	21	17	15	5	1	1	60
35.41	H.v.Krafträdern	2	5	4	1	-	1	13
35.42	H.v.Fahrrädern	11	9	7	4	-	-	31
35.43	H.v.Behinderten- fahrzeugen	8	3	4	-	1	-	16
35.50	Fahrzeugbau ang	5	4	2	-	1	1	13
DN	H.v.Möbeln,Schmuck,Mu- sikinstr.usw;Recycling	1 081	465	361	89	36	9	2 041
36	H.v.Möbeln,Schmuck, Musikinstr.,Sportger.usw	880	420	343	88	36	9	1 776
36.1	H.v.Möbeln	563	287	240	66	26	8	1 190
36.11	H.v.Sitzmöbeln	124	57	61	25	9	5	281
36.12	H.v.Büro-u.Ladenmöbeln	149	59	37	5	3	-	253
36.13	H.v.Küchenmöbeln	42	19	28	7	7	2	105
36.14	H.v.sonst.Möbeln	223	135	100	27	6	1	492
36.15	H.v.Matratzen	25	17	14	2	1	-	59
36.2	H.v.Schmuck u.ä. Erzeugnissen	58	18	12	1	-	-	89
36.21	H.v.Münzen	2	4	-	-	-	-	6
36.22	H.v.Schmuck,Gold-u. Silberschmiedewaren	56	14	12	1	-	-	83
36.30	H.v.Musikinstrumenten	43	13	11	1	-	-	68
36.40	H.v.Sportgeräten	32	12	7	3	1	-	55
36.50	H.v.Spielwaren	48	23	20	4	5	1	101
36.6	H.v.sonst.Erzeugnissen	136	67	53	13	4	-	273
36.61	H.v.Phantasieschmuck	3	4	1	-	-	-	8
36.62	H.v.Besen u.Bürsten	35	18	13	2	1	-	69
36.63	H.v.Erzeugnissen ang	98	45	39	11	3	-	196
37	Recycling	201	45	18	1	-	-	265
37.10	Recycling v.metallischen Altmat.u.Reststoffen	73	11	8	1	-	-	93
37.20	Recycling v.nichtmetall. Altmat.u.Reststoffen	128	34	10	-	-	-	172

1 Betriebe im Verarbeitenden Gewerbe sowie im Bergbau und in der Gewinnung von Steinen und Erden

1.2 Beschäftigte in Betrieben Ende September 2004

Deutschland

Land ----- Hauptgruppe	Mit ... bis ... Beschäftigten						
	1 - 49	50 - 99	100 - 249	250 - 499	500 - 999	1000 u. mehr	Insgesamt
	Anzahl						
Baden-Württemberg	119 113	137 469	238 290	198 921	150 385	376 312	1 220 490
Bayern	102 661	118 886	206 220	182 094	157 801	405 044	1 172 706
Berlin	12 561	14 873	16 491	12 718	12 007	33 313	101 963
Brandenburg	17 367	14 699	17 679	10 475	9 001	16 598	85 819
Bremen	4 809	4 230	8 842	5 423	.	.	60 562
Hamburg	7 764	6 752	11 634	17 466	11 877	39 504	94 997
Hessen	45 468	46 226	76 899	63 434	60 766	135 521	428 314
Mecklenburg-Vorpommern	11 683	9 650	14 125	7 228	.	.	50 261
Niedersachsen	56 318	57 374	101 824	86 807	62 522	164 082	528 927
Nordrhein-Westfalen	149 223	166 005	278 489	221 553	192 712	294 131	1 302 113
Rheinland-Pfalz	31 283	33 984	52 299	44 772	36 036	84 036	282 410
Saarland	7 020	9 090	9 675	9 179	14 985	49 759	99 708
Sachsen	47 481	45 280	63 448	31 548	23 032	19 892	230 681
Sachsen-Anhalt	21 424	21 716	30 456	20 799	9 797	8 101	112 293
Schleswig-Holstein	20 595	17 896	28 802	23 196	17 342	21 046	128 877
Thüringen	30 546	31 613	44 006	23 168	12 996	6 159	148 488
Deutschland	685 316	735 743	1 199 179	958 781	782 931	1 686 659	6 048 609
Vorleistungsgüter- produzenten	283 234	311 315	498 372	401 999	308 736	437 261	2 240 917
Investitionsgüter- produzenten	206 936	224 352	365 366	324 403	271 457	978 768	2 371 282
Gebrauchsgüter- produzenten	26 524	32 225	61 851	36 358	33 928	66 533	257 419
Verbrauchsgüter- produzenten	167 017	165 408	266 693	186 326	157 114	149 841	1 092 399
Energie- produzenten	1 605	2 443	6 897	9 695	11 696	54 256	86 592

1 Betriebe im Verarbeitenden Gewerbe sowie im Bergbau und in der Gewinnung von Steinen und Erden

1.2 Beschäftigte in Betrieben Ende September 2004

Deutschland

Nr.der Klas- sifikation 1)	Wirtschaftsgliederung	Mit ... bis ... Beschäftigten						Insgesamt
		1 - 49	50 - 99	100 - 249	250 - 499	500 - 999	1000 u. mehr	
		Anzahl						
C	Bergbau u.Gew.v.Steinen u.Erden	17 139	5 678	7 200	5 433	8 690	48 419	92 559
CA	Kohlenbergbau,Torfgew., Gew.v.Erdöl u.Erdgas usw	1 102	1 776	3 626	.	.	48 419	66 212
10	Kohlenbergbau,Torf- gewinnung	807	990	2 116	2 559	6 211	48 419	61 102
10.10	Steinkohlenbergbau u. -brikettherstellung	85	568	1 274	.	.	38 754	44 983
10.20	Braunkohlenbergbau u. -veredlung	-	.	.	.	9 665	14 349
10.30	Torfgewinnung u. -veredlung	422	.	.	-	-	1 770
11	Gew.v.Erdöl u.Erdgas, Erbrg.verb.Dienstleistg.	295	786	1 510	.	.	-	5 110
11.10	Gew.v.Erdöl u.Erdgas
11.20	Erbrg.v.Dienstleistg.bei d.Gew.v.Erdöl u.Erdgas
12.00	Bergbau a.Uran-u. Thoriumerze	-	-	-	-	-	-	-
CB	Erzbergbau,Gew.v.Steinen u.Erden,sonst.Bergbau	16 037	3 902	3 574	.	.	-	26 347
13	Erzbergbau	-	-	-	-	-	-	-
13.10	Eisenerzbergbau	-	-	-	-	-	-	-
13.20	NE-Metallerzbergbau (oh.Uran-u.Thoriumerze)	-	-	-	-	-	-	-
14	Gew.v.Steinen u.Erden, sonst.Bergbau	16 037	3 902	3 574	.	.	-	26 347
14.1	Gew.v.Natursteinen	5 283	1 543	714	-	-	-	7 540
14.11	Gew.v.Naturwerksteinen u.Natursteinen ang
14.12	Gew.v.Kalk-,Gipsstein, Anhydrit,Dolomit,Kreide	697	.	.	-	-	-	1 534
14.13	Gew.v.Schiefer
14.2	Gew.v.Kies,Sand,Ton u.Kaolin	10 300	2 006	2 023	.	.	-	16 048
14.21	Gew.v.Kies u.Sand	9 443	1 802	.	.	.	-	13 935
14.22	Gew.v.Ton u.Kaolin	857	204	.	-	.	-	2 113
14.30	Gew.v.Mineralien f.d. H.v.chem.Erzeugn.	235	.	.	-	-	-	441
14.40	Gew.v.Salz.	481	1 115	-	-	1 958
14.50	Gew.v.Steinen u.Erden ang,sonst.Bergbau	-	.	-	-	-	360
D	Verarbeitendes Gewerbe	668 177	730 065	1 191 979	953 348	774 241	1 638 240	5 956 050
DA	Ernährungsgewerbe u. Tabakverarbeitung	93 609	86 528	145 446	97 312	82 140	36 848	541 883
15	Ernährungsgewerbe	143 773	95 931	79 492	31 647	530 610
15.1	Schlachten u.Fleisch- verarbeitung	22 156	18 061	33 814	19 955	.	.	107 006
15.11	Schlachten (oh.Schlachten v.Geflügel)	2 994	4 295	6 906	.	.	-	16 609
15.12	Schlachten v.Geflügel	264	472	3 135	.	.	-	8 435
15.13	Fleischverarbeitung	18 898	13 294	23 773	14 150	.	.	81 962

1 Betriebe im Verarbeitenden Gewerbe sowie im Bergbau und in der Gewinnung von Steinen und Erden

1.2 Beschäftigte in Betrieben Ende September 2004

Deutschland

Nr.der Klas- sifika- tion 1)	Wirtschaftsgliederung	Mit ... bis ... Beschäftigten						Insgesamt
		1 - 49	50 - 99	100 - 249	250 - 499	500 - 999	1000 u. mehr	
Anzahl								
15.20	Fischverarbeitung	1 283	855	2 687	1 044	3 082	-	8 951
15.3	Obst-u.Gemüsever- arbeitung	4 016	5 700	8 411	.	4 025	.	30 425
15.31	Kartoffelverarbeitung	517	728	1 484	1 949	1 786	-	6 464
15.32	H.v.Frucht-u.Gemüse- säften	1 614	1 901	2 682	.	.	-	7 529
15.33	Obst- u. Gemüsever- arbeitung ang	1 885	3 071	4 245	3 080	.	.	16 432
15.4	H.v.pflanzlichen u. tierischen Ölen u.Fetten	1 707	.	.	-	4 730
15.41	H.v.rohen Ölen u.Fetten	441	.	.	-	-	1 181
15.42	H.v.raffinierten Ölen u. Fetten.	115	-	866	-	-	-	981
15.43	H.v.Margarine u.ä. Nahrungsfetten	1 243	.	-	2 568
15.5	Milchverarbeitung; H.v.Speiseeis	2 267	4 359	11 394	7 910	9 082	3 838	38 850
15.51	Milchverarbeitung	10 451	6 446	.	.	33 858
15.52	H.v.Speiseeis	943	1 464	.	.	4 992
15.6	Mahl-u.Schäl-mühlen,H.v. Stärke u.Stärkeerzeugn.	1 388	2 189	3 368	1 931	1 824	-	10 700
15.61	Mahl-u.Schäl-mühlen	1 228	1 822	.	.	.	-	8 193
15.62	H.v.Stärke u.Stärke- erzeugnissen	160	367	.	.	.	-	2 507
15.7	H.v.Futtermitteln	3 581	2 462	3 629	.	.	-	11 800
15.71	H.v.Futtermitteln f. Nutztiere	3 129	1 759	2 625	-	-	-	7 513
15.72	H.v.Futtermitteln f. sonst.Tiere	452	703	1 004	.	.	-	4 287
15.8	Sonst.Ernährungsgewerbe (oh.Getränkeherstellung)	48 490	40 714	60 312	42 498	37 534	21 785	251 333
15.81	H.v.Backwaren (oh.Dauer- backwaren)	43 749	30 563	35 687	16 619	14 707	5 531	146 856
15.82	H.v.Dauerbackwaren	809	1 581	3 768	7 979	5 367	-	19 504
15.83	H.v.Zucker	3 109	2 589	.	-	6 532
15.84	H.v.Süßwaren (oh.Dauer- backwaren)	980	2 696	6 452	6 201	9 208	8 850	34 387
15.85	H.v.Teigwaren	530	.	1 218	.	-	-	2 650
15.86	Verarb.v.Kaffee u.Tee, H.v.Kaffee-Ersatz	325	1 119	2 969	.	.	-	7 590
15.87	H.v.Würzmitteln u.Saucen	775	1 076	1 755	2 984	.	.	13 926
15.88	H.v.homogenisierten u. diätetischen Nahrungsm.	130	203	589	947	1 772	-	3 641
15.89	H.v.sonst.Nahrungsmit- teln (oh.Getränke)	2 667	4 765	3 322	.	.	16 247
15.9	H.v.Getränken	9 945	11 406	18 451	14 239	.	.	66 815
15.91	H.v.Spirituosen	1 424	909	.	.	-	-	3 913
15.92	H.v.Alkohol	-	.	-	-	-	353
15.93	H.v.Traubenwein	723	564	.	.	-	-	2 182
15.94	H.v.Apfelwein u.sonst. Fruchtweinen

1 Betriebe im Verarbeitenden Gewerbe sowie im Bergbau und in der Gewinnung von Steinen und Erden

1.2 Beschäftigte in Betrieben Ende September 2004

Deutschland

Nr.der Klas- sifika- tion 1)	Wirtschaftsgliederung	Mit ... bis ... Beschäftigten						Insgesamt
		1 - 49	50 - 99	100 - 249	250 - 499	500 - 999	1000 u. mehr	
Anzahl								
15.95	H.v.Wermutwein u.sonst. aromatisierten Weinen
15.96	H.v.Bier	4 848	5 620	8 082	.	.	.	33 687
15.97	H.v.Malz	879
15.98	Mineralwassergew.,H.v. Erfrischungsgetränken	1 965	3 970	8 240	6 445	4 625	-	25 245
16.00	Tabakverarbeitung	1 673	1 381	2 648	5 201	11 273
DB	Textil-u.Bekleidungs- gewerbe	21 243	26 959	46 990	25 117	13 837	4 458	138 604
17	Textilgewerbe	14 251	19 147	33 357	17 536	.	.	94 423
17.1	Spinnstoffaufbereitung u.Spinnerei	626	1 873	3 668	.	.	-	8 606
17.11	Baumwollaufbereitung u. -spinnerei	340	1 220	2 144	1 229	-	-	4 933
17.12	Wollaufbereitung u. Streichgarnspinnerei
17.13	Wollaufbereitung u. Kammgarnspinnerei	118	.	.	.	-	-	1 071
17.14	Flachsaufbereitung u. -spinnerei
17.15	Zwirnen u.Texturieren v. Filamentgarnen usw	232	.	-	-	-	452
17.16	H.v.Nähgarn	271	490	.	.	-	1 734
17.17	Sonst. Spinnstoffaufbe- reitung u.Spinnerei	-	.	-	-	-	171
17.2	Weberei	1 216	2 823	8 944	3 693	1 800	-	18 476
17.21	Baumwollweberei	679	1 390	.	1 861	.	-	10 064
17.22	Streichgarnweberei	-	-	-	-	170
17.23	Kammgarnweberei	103	.	581	.	.	-	2 181
17.24	Seiden-u.Filamentgarn- weberei	186	822	2 399	.	.	-	5 197
17.25	Sonst.Weberei	335	.	-	-	-	864
17.30	Textilveredlung	2 134	2 534	4 349	.	.	-	11 784
17.40	H.v.konfektion.Textil- waren (oh.Bekleidung)	4 273	3 660	4 536	.	.	-	14 438
17.5	Sonst.Textilgewerbe (oh.H.v.Maschenware)	3 977	6 162	8 035	6 097	.	.	29 201
17.51	H.v.Teppichen	373	1 239	1 940	1 943	-	-	5 495
17.52	H.v.Seilerwaren	322	.	.	-	-	-	781
17.53	H.v.Vliesstoff,Erzeugn. daraus (oh.Bekleidung)	672	.	.	1 457	.	.	6 670
17.54	Textilgewerbe ang	2 610	3 582	4 467	2 697	2 899	-	16 255
17.60	H.v.gewirktem u. gestricktem Stoff	586	664	1 843	813	-	-	3 906
17.7	H.v.gewirkten u.ge- strickten Fertigerzeugn.	1 439	1 431	1 982	.	.	-	8 012
17.71	H.v.Strumpfwaren	425	433	.	1 165	.	-	5 014
17.72	H.v.Pullovern,Strick- jacken u.ä.Waren	1 014	998	.	.	-	-	2 998

1 Betriebe im Verarbeitenden Gewerbe sowie im Bergbau und in der Gewinnung von Steinen und Erden

1.2 Beschäftigte in Betrieben Ende September 2004

Deutschland

Nr.der Klas- sifika- tion 1)	Wirtschaftsgliederung	Mit ... bis ... Beschäftigten						Insgesamt
		1 - 49	50 - 99	100 - 249	250 - 499	500 - 999	1000 u. mehr	
Anzahl								
18	Bekleidungsgewerbe	6 992	7 812	13 633	7 581	.	.	44 181
18.10	H.v.Lederbekleidung	-	-	-	-	335
18.2	H.v.Bekleidung (oh. Lederbekleidung)	6 720	7 602	.	7 581	.	.	43 592
18.21	H.v.Arbeits-u.Berufs- bekleidung	706	468	.	.	-	-	2 077
18.22	H.v.Oberbekleidg. (oh.Ar- beits-u.Berufsbekleidg.)	3 181	3 698	8 773	5 616	.	.	26 380
18.23	H.v.Wäsche	1 889	2 036	2 516	1 445	.	.	10 937
18.24	H.v.sonst.Bekleidg.u. Bekleidungszubehör	944	1 400	.	.	-	-	4 198
18.30	Zurichtung u.Färben v. Fellen,H.v.Pelzwaren	-	-	-	254
DC	Ledergewerbe	3 151	4 337	5 276	3 365	.	.	20 304
19	Ledergewerbe	3 151	4 337	5 276	3 365	.	.	20 304
19.10	H.v.Leder u.Lederfaserstoff	251	774	595	1 111	-	-	2 731
19.20	Lederverarb. (oh.H.v.Le- derbekleidung u.Schuhen)	1 702	1 524	700	-	-	-	3 926
19.30	H.v.Schuhen	1 198	2 039	3 981	2 254	.	.	13 647
DD	Holzgewerbe (oh.H.v. Möbeln)	24 755	17 835	20 634	14 074	6 682	3 442	87 422
20	Holzgewerbe (oh.H.v. Möbeln)	24 755	17 835	20 634	14 074	6 682	3 442	87 422
20.10	Säge-,Hobel-u.Holz- imprägnierwerke	8 152	4 409	4 284	.	.	-	19 390
20.20	H.v.Funier-,Sperrholz-, Holzfaserpl.-u.-spanpl.	1 236	1 469	5 824	5 585	2 845	-	16 959
20.30	H.v.Konstr.-,Fertigb.t., Ausbauelement.u.Ä.a.Holz	9 799	8 976	8 559	5 999	1 837	3 442	38 612
20.40	H.v.Verpackungsmitteln, Lagerbehält.u.Ä.a.Holz	3 236	1 388	.	.	-	-	5 744
20.5	H.v.Holzwaren ang,Kork-, Flecht-u.Korbwaren	2 332	1 593	.	.	.	-	6 717
20.51	H.v.Holzwaren ang (oh.H.v.Möbeln)	-	6 569
20.52	H.v.Kork-,Flecht-u. Korbwaren (oh.H.v.Möbeln)	-	-	-	-	148
DE	Papier-,Verlags-u. Druckgewerbe	57 237	61 527	102 281	75 266	57 432	34 162	387 905
21	Papiergewerbe	10 901	17 084	41 687	35 481	21 880	13 189	140 222
21.1	H.v.Holz- u. Zellstoff, Papier,Karton u.Pappe	1 391	2 854	9 379	12 971	13 737	5 438	45 770
21.11	H.v.Holz- u. Zellstoff	-	1 831
21.12	H.v.Papier,Karton u. Pappe	5 438	43 939
21.2	H.v.Waren aus Papier, Karton u.Pappe	9 510	14 230	32 308	22 510	8 143	7 751	94 452
21.21	H.v.Wellpapier u.-pappe, Verpackungsmitteln	5 439	8 254	22 704	11 972	.	.	51 819
21.22	H.v.Haushalts-u.Hygiene- art.a.Zellstoff usw	375	751	2 548	4 788	.	.	16 768
21.23	H.v.Schreibwaren,Büro- bedarf a.Papier u.Pappe	1 140	1 433	3 282	1 262	1 767	-	8 884

1 Betriebe im Verarbeitenden Gewerbe sowie im Bergbau und in der Gewinnung von Steinen und Erden

1.2 Beschäftigte in Betrieben Ende September 2004

Deutschland

Nr.der Klas- sifika- tion 1)	Wirtschaftsgliederung	Mit ... bis ... Beschäftigten						Insgesamt
		1 - 49	50 - 99	100 - 249	250 - 499	500 - 999	1000 u. mehr	
Anzahl								
21.24	H.v.Tapeten	233	.	.	.	-	2 422
21.25	H.v.sonst.Waren aus Papier,Karton u.Pappe	3 559	.	.	.	-	14 559
22	Verlags-,Druckgewerbe, Vervielfältigung	46 336	44 443	60 594	39 785	35 552	20 973	247 683
22.1	Verlagsgewerbe	14 747	16 392	29 431	23 626	25 307	11 623	121 126
22.11	Verlegen von Büchern	3 950	4 316	6 602	3 240	4 108	-	22 216
22.12	Verlegen von Zeitungen	5 240	5 563	13 483	15 586	.	.	68 127
22.13	Verlegen von Zeitschriften	5 015	5 574	7 855	.	.	.	27 042
22.14	Verlegen von bespielten Tonträgern u. Musikalien	90	251	.	.	-	-	1 196
22.15	Sonst.Verlagsgewerbe	452	688	.	.	-	-	2 545
22.2	Druckgewerbe	31 420	27 403	29 372	.	.	.	119 180
22.21	Drucken von Zeitungen	435	1 195	2 691	1 875	1 613	-	7 809
22.22	Drucken anderer Druckerzeugnisse	23 123	20 330	.	12 414	5 498	.	90 322
22.23	Druckweiterverarbeitung	2 469	2 161	2 640	.	.	-	9 312
		3 615	2 821	1 569	-	-	-	8 005
22.25	Erbringung v. sonst. druck- bezogenen Dienstleistungen	1 778	896	.	.	-	-	3 732
22.3	Vervielf.v.besp.Ton-, Bild-u.Datenträgern	169	648	1 791	.	.	.	7 377
22.31	Vervielfältigung v. bespielten Tonträgern	84	361	810	.	.	.	5 055
22.32	Vervielfältigung v. bespielten Bildträgern	-	.	-	1 677
22.33	Vervielfältigung v. bespielten Datenträgern	-	-	-	645
DF	Kokerei,Mineralölverar- beitung,H.v.Brutstoffen	503	667	3 271	5 774	.	.	20 380
23	Kokerei,Mineralölverar- beitung,H.v.Brutstoffen	503	667	3 271	5 774	.	.	20 380
23.10	Kokerei
23.20	Mineralölverarbeitung	503	.	2 652	.	.	.	18 857
23.30	H.u.Verarb.v.Spalt-u. Brutstoffen
DG	H. v. chemischen Erzeugn.	18 894	31 852	64 814	67 632	67 769	196 133	447 094
24	H. v. chemischen Erzeugn.	18 894	31 852	64 814	67 632	67 769	196 133	447 094
24.1	H.v.chemischen Grund- stoffen	4 541	9 100	18 169	19 497	23 963	92 574	167 844
24.11	H.v.Industriegasen	653	941	.	.	.	-	4 104
24.12	H.v.Farbstoffen u. Pigmenten	432	895	677	1 403	3 327	3 904	10 638
24.13	H.v.sonst.anorganischen Grundstoffen u.Chemik.	864	1 347	2 623	3 139	5 749	3 750	17 472
24.14	H.v.sonst.organischen Grundstoffen u.Chemik.	882	1 674	5 755	6 429	5 572	20 511	40 823
24.15	H.v.Düngemitteln u. Stickstoffverbindungen	378	998	.	.	5 874	10 109
24.16	H.v.Kunststoffen in Primärformen	1 325	3 563	7 087	6 539	6 516	58 535	83 565

1 Betriebe im Verarbeitenden Gewerbe sowie im Bergbau und in der Gewinnung von Steinen und Erden

1.2 Beschäftigte in Betrieben Ende September 2004

Deutschland

Nr.der Klas- sifika- tion 1)	Wirtschaftsgliederung	Mit ... bis ... Beschäftigten						Insgesamt
		1 - 49	50 - 99	100 - 249	250 - 499	500 - 999	1000 u. mehr	
Anzahl								
24.17	H.v.synthetischem Kautschuk in Primärformen	302	.	.	-	-	1 133
24.20	H.v.Schädlingsbekämpfungs-u.Desinfektionsm.	133	724	513	1 569	.	.	5 018
24.30	H.v.Anstrichmitteln, Druckfarben u.Kitten	2 959	5 599	9 812	9 381	.	.	40 509
24.4	H.v.pharmazeut.Erzeugn.	2 719	4 377	12 693	17 620	17 759	66 548	121 716
24.41	H.v.pharmazeut. Grundstoffen	414	801	380	.	.	-	4 322
24.42	H.v.pharmazeut.Spezialitäten u.sonst.Erzeugn.	2 305	3 576	12 313	.	.	66 548	117 394
24.5	H.v.Seifen,Wasch-,Reinigungs-u.Körperpflegem.	3 376	4 296	8 877	8 280	5 246	17 743	47 818
24.51	H.v.Seifen,Wasch-,Reinigungs-u.Poliermitteln	2 045	2 320	3 509	2 901	2 050	9 321	22 146
24.52	H.v.Duftstoffen und Körperpflegemitteln	1 331	1 976	5 368	5 379	3 196	8 422	25 672
24.6	H.v.sonst.chemischen Erzeugnissen	4 892	6 889	12 554	8 759	7 538	10 823	51 455
24.61	H.v.pyrotechnischen Erzeugnissen	321	.	1 376	1 017	.	-	3 743
24.62	H.v.Klebstoffen u. Gelatine	554	1 074	1 995	.	.	-	4 974
24.63	H.v.etherischen Ölen	304	.	1 248	.	-	.	4 817
24.64	H.v.fotochemischen Erzeugnissen	112	428	1 044	.	.	.	4 722
24.65	H.v.unbespielten Ton-, Bild-u.Datenträgern	129	.	-	.	-	-	648
24.66	H.v.sonstigen chemischen Erzeugnissen ang	3 472	4 522	6 891	5 776	.	.	32 551
24.70	H.v.Chemiefasern	274	867	2 196	2 526	6 871	-	12 734
DH	H.v.Gummi-u.Kunststoffwaren	44 179	60 622	84 647	68 909	49 882	46 554	354 793
25	H.v.Gummi-u.Kunststoffwaren	44 179	60 622	84 647	68 909	49 882	46 554	354 793
25.1	H.v.Gummiwaren	3 973	6 393	10 673	12 752	14 150	25 673	73 614
25.11	H.v.Bereifungen	-	-	.	.	3 478	17 560	21 812
25.12	Runderneuerung v. Bereifungen	475	.	.	-	-	-	813
25.13	H.v.sonst.Gummiwaren	3 498	.	10 071	.	10 672	8 113	50 989
25.2	H.v.Kunststoffwaren	40 206	54 229	73 974	56 157	35 732	20 881	281 179
25.21	H.v.Platten,Folien usw a.Kunststoffen	6 662	10 818	17 446	15 633	.	.	73 631
25.22	H.v.Verpackungsmitteln a.Kunststoffen	5 139	7 640	12 684	8 157	.	.	36 983
25.23	H.v.Baubedarfsartikeln a.Kunststoffen	8 987	8 867	11 356	5 171	.	.	38 742
25.24	H.v.sonst.Kunststoffwaren	19 418	26 904	32 488	27 196	13 270	12 547	131 823
DI	Glasgewerbe,H.v.Keramik, Verarb.v.Steinen u.Erden	43 721	36 614	54 470	39 130	19 638	9 223	202 796
26	Glasgewerbe,H.v.Keramik, Verarb.v.Steinen u.Erden	43 721	36 614	54 470	39 130	19 638	9 223	202 796
26.1	H.v.Glas und Glaswaren	5 267	7 524	15 126	18 838	.	.	59 389

1 Betriebe im Verarbeitenden Gewerbe sowie im Bergbau und in der Gewinnung von Steinen und Erden

1.2 Beschäftigte in Betrieben Ende September 2004

Deutschland

Nr.der Klas- sifikation 1)	Wirtschaftsgliederung	Mit ... bis ... Beschäftigten						Insgesamt
		1 - 49	50 - 99	100 - 249	250 - 499	500 - 999	1000 u. mehr	
Anzahl								
26.11	H.v.Flachglas	1 119	1 726	-	.	4 189
26.12	Veredlung u.Bearbeitung v.Flachglas	3 205	4 943	6 445	3 353	2 663	-	20 609
26.13	H.v.Hohlglas	610	626	3 977	9 643	2 300	-	17 156
26.14	H.v.Glasfasern und Waren daraus	591	2 143	.	-	4 355
26.15	H.,Veredlg.u.Bearb.v. sonst.Glas,techn.Glasw.	1 032	1 006	2 994	1 973	.	.	13 080
26.2	H.v.keramischen Erzeugn. (oh.Ziegel u.Baukeramik)	2 160	3 825	7 005	6 152	.	.	29 169
26.21	H.v.keramischen Haus- haltsw.u.Ziergegenst.	784	887	1 400	1 845	.	.	9 929
26.22	H.v.Sanitärkeramik	1 074	.	.	4 011
26.23	H.v.keramischen Isolatoren und Isolierteilen	953	.	.	-	2 904
26.24	H.v.keramischen Erzeugn. f.sonst.techn.Zwecke	352	449	1 001	.	.	-	2 886
26.25	H.v.keramischen Erzeugnissen ang	404	891	.	.	-	-	2 496
26.26	H.v.feuerfesten keram. Werkstoffen und Waren	554	1 459	3 005	.	.	-	6 943
26.30	H.v.keramischen Wand-u. Bodenfliesen u.-platten	102	423	2 444	.	.	-	4 083
26.40	H.v.Ziegeln und sonstiger Baukeramik	2 239	2 264	5 033	1 117	-	-	10 653
26.5	H.v.Zement,Kalk u. gebranntem Gips	936	1 701	5 186	.	.	-	10 710
26.51	H.v.Zement	265	997	.	1 174	.	-	7 640
26.52	H.v.Kalk	267	425	.	.	-	-	1 922
26.53	H.v.gebranntem Gips	404	279	465	-	-	-	1 148
26.6	H.v.Erzeugnissen a. Beton,Zement u.Gips	27 181	16 684	12 933	.	.	-	63 131
26.61	H.v.Erzeugn.a.Beton,Zement u.aus Kalksandst.f.d.Bau	15 573	12 483	8 543	.	.	-	40 232
26.62	H.v.Gipserzeugnissen f.d.Bau	106	.	978	.	-	-	2 137
26.63	H.v.Frischbeton (Transportbeton)	8 213	1 242	375	-	-	-	9 830
26.64	H.v.Mörtel u.a. Beton	2 166	.	1 801	.	.	-	6 247
26.65	H.v.Faserzementwaren	411	.	813	.	-	-	1 955
26.66	H.v.Erzeugnissen a. Beton,Zement u.Gips ang	712	651	423	944	-	-	2 730
26.70	Be-u.Verarb.v.Naturwerk- und Natursteinen ang	2 937	1 331	1 062	-	-	-	5 330
26.8	H.v.sonst.Erzeugnissen aus nicht metall.Mineral	2 899	2 862	5 681	5 350	3 539	-	20 331
26.81	H.v.Mühl-,Mahl-,Polier-, Schleif- u.ä. Steinen	492	1 149	2 406	.	.	-	7 724
26.82	H.v.sonst. Erzeugnissen a. nicht metall.Mineral.ang	2 407	1 713	3 275	.	.	-	12 607
DJ	Metallerzg.u.-bearb., H.v.Metallerzeugnissen	129 495	132 422	188 398	143 437	97 641	136 589	827 982
27	Metallerzg.u.-bearbeitung	10 219	17 773	43 109	44 032	44 526	91 240	250 899
27.10	Erzeugung v.Roheisen, Stahl u.Ferrolegierung	462	540	2 285	5 353	16 665	53 061	78 366

1 Betriebe im Verarbeitenden Gewerbe sowie im Bergbau und in der Gewinnung von Steinen und Erden

1.2 Beschäftigte in Betrieben Ende September 2004

Deutschland

Nr.der Klas- sifika- tion 1)	Wirtschaftsgliederung	Mit ... bis ... Beschäftigten						Insgesamt
		1 - 49	50 - 99	100 - 249	250 - 499	500 - 999	1000 u. mehr	
Anzahl								
27.2	H.v.Rohren.	1 950	3 613	5 651	5 670	4 014	4 864	25 762
27.21	H.v.Rohren u.Rohrstücken aus Gusseisen	267	614	.	.	-	2 351
27.22	H.v.Stahlrohren u.Rohr- stücken aus Stahl	3 346	5 037	.	.	4 864	23 411
27.3	Sonstige erste Bearbeitung von Eisen und Stahl	1 713	3 056	4 964	4 991	2 610	-	17 334
27.31	H.v.Blankstahl	201	866	.	.	.	-	3 522
27.32	H.v.Kaltband unter 600 mm Breite	438	548	.	2 555	.	-	7 359
27.33	H.v.Kaltprofilen	421	685	.	.	-	-	2 142
27.34	H.v.gezogenem Draht	653	957	1 132	1 569	-	-	4 311
27.4	Erzeugung u.erste Bearb. v.NE-Metallen	1 924	3 839	9 673	12 731	9 238	21 785	59 190
27.41	Erzeugung u.erste Bearb. v.Edelmetallen	162	.	1 221	1 092	.	.	5 208
27.42	Erzeugung u.erste Bearb. v.Aluminium	908	.	5 123	3 760	.	.	29 208
27.43	Erzeugung u.erste Bearb. v.Blei,Zink u.Zinn	243	863	1 050	1 778	-	-	3 934
27.44	Erzeugung u.erste Bearb. v.Kupfer	455	883	1 196	4 661	-	10 389	17 584
27.45	Erzeugung u.erste Bearb. v.sonst.NE-Metallen	156	577	1 083	1 440	-	-	3 256
27.5	Gießereien	4 170	6 725	20 536	15 287	11 999	11 530	70 247
27.51	Eisengießereien	875	2 053	9 141	4 646	.	.	30 162
27.52	Stahlgießereien	203	602	2 591	.	.	-	7 276
27.53	Leichtmetallgießereien	2 334	3 091	7 101	6 823	.	.	26 630
27.54	Buntmetallgießereien	758	979	1 703	.	.	.	6 179
28	H.v.Metallerzeugnissen	119 276	114 649	145 289	99 405	53 115	45 349	577 083
28.1	Stahl-u.Leichtmetallbau	37 138	26 848	27 538	9 976	2 958	5 746	110 204
28.11	H.v.Metallkonstruktionen	28 085	22 127	21 174	.	.	5 746	86 547
28.12	H.v.Ausbauelementen aus Metall	9 053	4 721	6 364	.	.	-	23 657
28.2	H.v. Metallbeh. über 300 l Heizkörpern u.-kesseln	3 241	3 992	4 152	4 234	2 227	6 081	23 927
28.21	H.v. Metallbeh. über 300 l	2 848	3 081	3 237	.	.	-	11 025
28.22	H.v.Heizkörpern u.-kesseln für Zentralheizungen	393	911	915	.	.	6 081	12 902
28.30	H.v.Dampfkesseln (oh. Zentralheizungskessel)	3 454	4 980	6 955	4 168	2 719	-	22 276
28.40	H.v.Schmiede-,Press-, Zieh-,Stanzteilen u.Ä.	10 173	14 243	21 755	23 699	13 371	9 240	92 481
28.5	Oberfläch.veredlg.,Wär- mebehandlg.;Mechanik ang	34 956	28 897	24 298	10 349	2 281	-	100 781
28.51	Oberfläch.veredlg.u. Wärmebehandlung	14 471	13 908	11 945	.	.	-	44 064
28.52	Mechanik ang	20 485	14 989	12 353	.	.	-	56 717
28.6	H.v.Schneidw.,Werkzeug-, Schlössern u.Beschlägen	13 219	16 090	23 732	19 683	19 124	19 616	111 464
28.61	H.v.Schneidwaren u. Be- stecken a.unedlen Metall	742	857	1 130	.	.	.	5 615
28.62	H.v.Werkzeugen	10 026	11 203	13 414	10 292	7 516	5 160	57 611

1 Betriebe im Verarbeitenden Gewerbe sowie im Bergbau und in der Gewinnung von Steinen und Erden

1.2 Beschäftigte in Betrieben Ende September 2004

Deutschland

Nr.der Klas- sifika- tion 1)	Wirtschaftsgliederung	Mit ... bis ... Beschäftigten						Insgesamt
		1 - 49	50 - 99	100 - 249	250 - 499	500 - 999	1000 u. mehr	
Anzahl								
28.63	H.v.Schlössern u. Beschlä- gen aus unedlen Metall	2 451	4 030	9 188	.	.	.	48 238
28.7	H.v.sonstigen Metallwaren	17 095	19 599	36 859	27 296	10 435	4 666	115 950
28.71	H.v.Metallbehälter von 300 l oder weniger	550	557	.	.	-	-	3 166
28.72	H.v.Verpackungen u. Verschlüssen a.Metall	463	1 194	4 131	5 184	1 921	-	12 893
28.73	H.v.Drahtwaren	2 438	2 567	4 280	2 628	-	-	11 913
28.74	H.v.Schrauben,Nieten, Ketten u.Federn	4 612	5 532	12 149	.	3 291	.	37 676
28.75	H.v.sonst.Metallwaren ang	9 032	9 749	.	7 774	5 223	.	50 302
DK	Maschinenbau	98 258	120 035	202 656	174 791	126 421	230 037	952 198
29	Maschinenbau	98 258	120 035	202 656	174 791	126 421	230 037	952 198
29.1	H.v.Masch.f.d.Erzeugung u.Nutzung v.mech.Energie	12 339	17 220	41 122	43 102	33 543	78 990	226 316
29.11	H.v.Verbrenn.mot.u.Turb. (oh.Straßenfahrz.usw)	938	505	942	1 698	3 421	22 178	29 682
29.12	H.v.Pumpen u. Kompressoren	4 829	5 036	12 745	15 504	9 769	15 772	63 655
29.13	H.v.Armaturen	3 122	5 879	14 367	10 641	7 112	14 565	55 686
29.14	H.v.Lagern,Getrieben, Zahnradern,Antriebselem.	3 450	5 800	13 068	15 259	13 241	26 475	77 293
29.2	H.v.sonstigen nicht WZ- spezifischen Maschinen	31 153	36 794	59 696	44 556	29 654	35 253	237 106
29.21	H.v.Öfen u.Brennern	1 994	2 171	2 935	.	.	.	10 539
29.22	H.v.Hebezeugen u. Fördermitteln	12 693	14 205	20 878	.	.	.	75 422
29.23	H.v.kälte-u.lufttechn.Er- zeugn.nicht f.d.Haushalt	6 644	7 251	14 226	9 869	6 591	5 419	50 000
29.24	H.v.sonstigen nicht WZ- spez.Maschinen ang	9 822	13 167	21 657	22 716	16 781	17 002	101 145
29.3	H.v.land-u.forstw. Maschinen	2 829	3 273	4 550	3 540	4 899	6 542	25 633
29.31	H.v.land-u.forstw. Zugmaschinen	317	157	6 494
29.32	H.v.sonst.land-u. forstw.Maschinen	2 512	3 116	19 139
29.4	H.v.Werkzeugmaschinen	12 635	16 083	27 425	27 915	17 242	18 718	120 018
29.41	H.v.handgeführten kraft- betriebenen Werkzeugen	275	713	1 710	1 488	1 620	5 777	11 583
29.42	H.v.Werkzeugmaschinen für d.Metallbearbeitung	7 034	8 957	14 834	17 944	10 914	8 226	67 909
29.43	H.v.Werkzeugmaschinen ang	5 326	6 413	10 881	8 483	4 708	4 715	40 526
29.5	H.v.Masch.f.sonst.best. Wirtschaftszweige	37 581	43 968	62 484	49 665	31 088	49 087	273 873
29.51	H.v.Masch.f.Metallerzeu- gung,Walzwerkseinr.usw	1 256	1 228	2 047	.	.	.	10 440
29.52	H.v.Bergwerks-,Bau-u. Baustoffmaschinen	3 004	3 362	7 600	9 847	7 018	4 599	35 430
29.53	H.v.Masch.f.Ernährungs- gewerbe u.Tabakverarb.	2 745	4 566	5 566	.	.	.	21 076
29.54	H.v.Masch.f.d.Textil-, Bekleidg.-u.Ledergewerbe	2 218	3 106	6 838	6 159	6 749	5 741	30 811
29.55	H.v.Masch.f.d.Papier- gewerbe	1 613	1 761	1 960	1 286	.	.	10 843

1 Betriebe im Verarbeitenden Gewerbe sowie im Bergbau und in der Gewinnung von Steinen und Erden

1.2 Beschäftigte in Betrieben Ende September 2004

Deutschland

Nr.der Klas- sifikation 1)	Wirtschaftsgliederung	Mit ... bis ... Beschäftigten						Insgesamt
		1 - 49	50 - 99	100 - 249	250 - 499	500 - 999	1000 u. mehr	
Anzahl								
29.56	H.v.Masch.f.best.Wirt- schaftsbranche ang	26 745	29 945	38 473	25 465	12 237	32 408	165 273
29.60	H.v.Waffen u.Munition	240	371	1 559	3 208	4 189	4 214	13 781
29.7	H.v.Haushaltsgeräten ang	1 481	2 326	5 820	2 805	5 806	37 233	55 471
29.71	H.v.elektrischen Haushaltsgeräten	1 061	1 180	4 620	.	5 806	.	49 671
29.72	H.v.nichtelektrischen Heiz-,Koch-u.ä.Gerät.ang	420	1 146	1 200	.	-	.	5 800
DL	H.v.Büromasch.,DV-Gerät. u.-einr.;Elektrotech.usw	86 045	92 978	157 300	130 394	127 786	241 762	836 265
30.0	H.v.Büromasch.,DV-Gerät. u.-einr.	2 347	3 778	5 745	5 580	2 440	7 568	27 458
30.01	H.v.Büromaschinen	194	1 091	1 616	1 993	.	.	7 872
30.02	H.v.DV-Gerät.u.-einr.	2 153	2 687	4 129	3 587	.	.	19 586
31	H.v.Geräten d.Elekttriz. erzg.,-verteilung u.Ä.	33 228	41 085	80 135	69 530	70 141	116 764	410 883
31.10	H.v.Elektromotoren, Gene- ratoren, Transformatoren	6 476	7 513	16 980	13 286	14 092	20 393	78 740
31.20	H.v.Elekttriz.vertlg.-u. -schalteinrichtungen	13 665	17 333	32 911	30 027	26 206	65 323	185 465
31.30	H.v.isol.Elektrokabeln, -leitungen u.-drähten	2 388	2 322	4 232	7 663	2 656	-	19 261
31.40	H.v.Akkumulatoren u. Batterien	236	481	555	1 127	4 849	-	7 248
31.50	H.v.elektrischen Lampen u.Leuchten	3 541	4 997	6 461	3 324	7 709	5 547	31 579
31.6	H.v.elektz.Ausrüstg.ang	6 922	8 439	18 996	14 103	14 629	25 501	88 590
31.61	H.v.elektz.Ausrüstg.f. Motoren u.Fahrzeuge ang	1 131	2 075	6 815	6 209	8 303	19 803	44 336
31.62	H.v.sonst.elektz. Ausrüstg.ang	5 791	6 364	12 181	7 894	6 326	5 698	44 254
32	Rundfunk- und Nachrichtentechnik	8 992	12 489	24 543	21 075	26 581	63 899	157 579
32.10	H.v.elektronischen Bauelementen	3 818	6 361	9 178	7 947	13 008	31 878	72 190
32.20	H.v.Geräten u.Einr. der Telekommunikationstechn.	3 476	3 607	9 993	10 965	9 198	25 222	62 461
32.30	H.v.Rundfunk-,phono- und videotechnischen Geräten	1 698	2 521	5 372	2 163	4 375	6 799	22 928
33	Medizin-,Mess-,Steuer- technik,Optik,H.v.Uhren	41 478	35 626	46 877	34 209	28 624	53 531	240 345
33.10	H.v.med.Geräten u.ortho- pädischen Erzeugnissen	23 549	13 204	12 773	9 849	8 776	24 412	92 563
33.20	H.v.Mess-,Kontroll-, Navig.-u.ä.Instr.u.Vorr.	12 822	16 623	25 122	16 233	13 519	21 947	106 266
33.30	H.v.industriellen Prozesssteuerungseinr.	2 461	2 233	1 880	1 994	.	.	10 734
33.40	H.v.optischen u. fotografischen Geräten	1 710	2 881	5 829	4 952	.	.	26 707
33.50	H.v.Uhren	936	685	1 273	1 181	-	-	4 075
DM	Fahrzeugbau	15 979	25 365	59 952	77 903	94 904	677 011	951 114
34	H.v.Kraftwagen u. Kraftwagenteilen	11 723	18 539	48 416	61 371	72 671	595 059	807 779

1 Betriebe im Verarbeitenden Gewerbe sowie im Bergbau und in der Gewinnung von Steinen und Erden

1.2 Beschäftigte in Betrieben Ende September 2004

Deutschland

Nr.der Klas- sifika- tion 1)	Wirtschaftsgliederung	Mit ... bis ... Beschäftigten						Insgesamt
		1 - 49	50 - 99	100 - 249	250 - 499	500 - 999	1000 u. mehr	
Anzahl								
34.10	H.v.Kraftwagen u. Kraftwagenmotoren	526	633	3 083	4 450	10 294	425 410	444 396
34.20	H.v.Karosserien, Aufbauten u.Anhängern	5 249	5 701	9 741	7 166	.	.	36 375
34.30	H.v.Teilen u.Ä.f.Kraft- wagen u.deren Motoren	5 948	12 205	35 592	49 755	.	.	327 008
35	Sonst.Fahrzeugbau	4 256	6 826	11 536	16 532	22 233	81 952	143 335
35.1	Schiff- u. Bootsbau	1 953	1 765	1 708	1 847	3 660	12 375	23 308
35.11	Schiffbau (oh.Boots- u. Yachtbau)	1 533	1 443	1 057	.	.	12 375	20 168
35.12	Boots- u. Yachtbau	420	322	651	.	.	-	3 140
35.20	Bahnindustrie	943	2 402	5 390	6 091	10 069	10 494	35 389
35.30	Luft- u. Raumfahrzeugbau	576	1 159	1 878	6 823	7 406	55 608	73 450
35.4	H.v.Krafträdern,Fahrrä- dern u.Behindertenfahrz.	628	1 218	.	1 771	.	.	8 598
35.41	H.v.Krafträdern	313	509	.	-	.	3 354
35.42	H.v.Fahrrädern	664	1 033	.	-	-	3 426
35.43	H.v.Behinderten- fahrzeugen	253	241	.	-	.	-	1 818
35.50	Fahrzeugbau ang	156	282	.	-	.	.	2 590
DN	H.v.Möbeln,Schmuck,Mu- sikinstr.usw;Recycling	31 108	32 324	55 844	30 244	23 770	14 020	187 310
36	H.v.Möbeln,Schmuck, Musikinstr.,Sportger.usw	26 029	29 325	.	.	23 770	14 020	176 713
36.1	H.v.Möbeln	16 818	20 098	37 044	22 865	.	.	127 165
36.11	H.v.Sitzmöbeln	3 644	3 906	9 646	8 919	5 776	8 922	40 813
36.12	H.v.Büro-u.Ladenmöbeln	4 620	3 959	5 413	1 506	2 248	-	17 746
36.13	H.v.Küchenmöbeln	1 288	1 370	4 806	.	4 519	.	16 959
36.14	H.v.sonst.Möbeln	6 541	9 580	15 064	9 511	.	.	46 255
36.15	H.v.Matratzen	725	1 283	2 115	.	.	-	5 392
36.2	H.v.Schmuck u.ä. Erzeugnissen	1 728	1 255	.	.	-	-	5 244
36.21	H.v.Münzen	-	-	-	-	339
36.22	H.v.Schmuck,Gold-u. Silberschmiedewaren	-	-	4 905
36.30	H.v.Musikinstrumenten	1 369	959	.	.	-	-	4 641
36.40	H.v.Sportgeräten	959	857	1 023	.	.	-	4 450
36.50	H.v.Spielwaren	1 378	1 579	3 229	1 216	.	.	11 557
36.6	H.v.sonst.Erzeugnissen	3 777	4 577	8 366	4 184	2 752	-	23 656
36.61	H.v.Phantasieschmuck	80	.	.	-	-	-	466
36.62	H.v.Besen u.Bürsten	933	1 241	.	.	.	-	5 509
36.63	H.v.Erzeugnissen ang	2 764	.	6 111	.	.	-	17 681
37	Recycling	5 079	2 999	.	.	-	-	10 597
37.10	Recycling v.metallischen Altmat.u.Reststoffen	1 920	697	.	.	-	-	3 907
37.20	Recycling v.nichtmetall. Altmat.u.Reststoffen	3 159	2 302	1 229	-	-	-	6 690

1 Betriebe im Verarbeitenden Gewerbe sowie im Bergbau und in der Gewinnung von Steinen und Erden

1.3 Umsatz in Betrieben im September 2004

Deutschland

Land ----- Hauptgruppe	Mit ... bis ... Beschäftigten						
	1 - 49	50 - 99	100 - 249	250 - 499	500 - 999	1000 u. mehr	Insgesamt
	Anzahl						
Baden-Württemberg	1 412 578	1 873 825	3 723 968	3 236 281	3 057 023	9 237 572	22 541 255
Bayern	1 256 265	1 531 470	3 505 072	3 801 373	2 883 106	12 677 327	25 654 596
Berlin	170 517	240 882	351 695	274 647	505 690	1 204 297	2 747 730
Brandenburg	214 327	182 616	334 868	189 191	139 183	513 510	1 573 691
Bremen	69 619	62 771	225 263	97 873	.	.	2 059 260
Hamburg	126 717	110 498	358 801	1 253 024	1 113 710	2 671 864	5 634 615
Hessen	529 966	641 974	1 291 344	1 122 521	1 378 731	2 643 315	7 607 840
Mecklenburg-Vorpommern	125 458	129 620	245 305	154 354	.	.	813 812
Niedersachsen	731 577	891 450	1 853 621	1 851 612	1 567 711	6 386 448	13 282 434
Nordrhein-Westfalen	1 981 336	2 564 550	6 245 912	4 516 960	4 276 802	8 529 957	28 115 512
Rheinland-Pfalz	384 855	484 548	944 495	827 463	575 853	2 582 575	5 799 790
Saarland	86 485	105 122	162 810	155 341	301 707	889 473	1 700 934
Sachsen	444 692	588 082	890 190	748 525	488 100	720 878	3 880 458
Sachsen-Anhalt	238 953	334 492	547 823	500 631	553 917	165 465	2 341 276
Schleswig-Holstein	252 854	282 324	579 037	386 186	574 494	1 147 764	3 222 656
Thüringen	291 616	333 163	594 898	521 270	225 797	183 337	2 150 072
Deutschland	8 317 815	10 357 387	21 855 102	19 637 252	17 858 993	51 099 423	129 125 931
Vorleistungsgüter- produzenten	3 954 333	4 518 269	8 337 839	7 560 748	6 075 262	11 744 119	42 190 544
Investitionsgüter- produzenten	2 103 130	2 702 652	5 424 620	5 560 505	5 519 501	31 083 099	52 393 498
Gebrauchsgüter- produzenten	260 749	385 784	969 043	612 054	678 044	1 516 216	4 421 890
Verbrauchsgüter- produzenten	1 961 465	2 671 717	5 689 044	3 952 004	3 929 413	4 244 302	22 447 936
Energie- produzenten	38 138	78 965	1 434 556	1 951 941	1 656 773	2 511 687	7 672 063

1 Betriebe im Verarbeitenden Gewerbe sowie im Bergbau und in der Gewinnung von Steinen und Erden

1.3 Umsatz in Betrieben im September 2004

Deutschland

Nr.der Klas- sifika- tion 1)	Wirtschaftsgliederung	Mit ... bis ... Beschäftigten						Insgesamt
		1 - 49	50 - 99	100 - 249	250 - 499	500 - 999	1000 u. mehr	
		Anzahl						
C	Bergbau u.Gew.v.Steinen u.Erden	271 487	120 419	82 068	270 130	72 057	182 167	998 332
CA	Kohlenbergbau,Torfgew., Gew.v.Erdöl u.Erdgas usw	22 256	63 964	38 680	.	.	182 167	612 020
10	Kohlenbergbau,Torf- gewinnung	7 660	7 462	2 879	77 458	43 611	182 167	321 238
10.10	Steinkohlenbergbau u. -brikettherstellung	1 280	3 095	-	.	.	122 800	203 598
10.20	Braunkohlenbergbau u. -veredlung	-	.	.	.	59 367	103 796
10.30	Torfgewinnung u. -veredlung	4 367	.	.	-	-	13 844
11	Gew.v.Erdöl u.Erdgas, Erbrg.verb.Dienstleistg.	14 596	56 502	35 801	.	.	-	290 782
11.10	Gew.v.Erdöl u.Erdgas
11.20	Erbrg.v.Dienstleistg.bei d.Gew.v.Erdöl u.Erdgas
12.00	Bergbau a.Uran-u. Thoriumerze	-	-	-	-	-	-	-
CB	Erzbergbau,Gew.v.Steinen u.Erden,sonst.Bergbau	249 231	56 455	43 388	.	.	-	386 312
13	Erzbergbau	-	-	-	-	-	-	-
13.10	Eisenerzbergbau	-	-	-	-	-	-	-
13.20	NE-Metallerzbergbau (oh.Uran-u.Thoriumerze)	-	-	-	-	-	-	-
14	Gew.v.Steinen u.Erden, sonst.Bergbau	249 231	56 455	43 388	.	.	-	386 312
14.1	Gew.v.Natursteinen	79 307	25 763	11 480	-	-	-	116 552
14.11	Gew.v.Naturwerksteinen u.Natursteinen ang
14.12	Gew.v.Kalk-,Gipsstein, Anhydrit,Dolomit,Kreide	11 014	.	.	-	-	-	27 474
14.13	Gew.v.Schiefer
14.2	Gew.v.Kies,Sand,Ton u.Kaolin	158 599	19 885	21 506	.	.	-	218 743
14.21	Gew.v.Kies u.Sand	145 675	18 946	.	.	.	-	193 059
14.22	Gew.v.Ton u.Kaolin	12 924	939	.	-	.	-	25 684
14.30	Gew.v.Mineralien f.d. H.v.chem.Erzeugn.	3 693	.	.	-	-	-	5 854
14.40	Gew.v.Salz.	6 502	18 482	-	-	35 631
14.50	Gew.v.Steinen u.Erden ang,sonst.Bergbau	-	.	-	-	-	9 532
D	Verarbeitendes Gewerbe	8 046 328	10 236 968	21 773 034	19 367 122	17 786 936	50 917 256	128 127 599
DA	Ernährungsgewerbe u. Tabakverarbeitung	1 237 595	1 643 811	3 708 633	2 508 228	2 663 777	1 560 175	13 322 214
15	Ernährungsgewerbe	3 543 600	2 358 817	1 803 181	795 380	11 365 840
15.1	Schlachten u.Fleisch- verarbeitung	224 940	402 612	886 894	565 890	.	.	2 325 398
15.11	Schlachten (oh.Schlachten v.Geflügel)	74 273	232 053	441 854	.	.	-	852 557
15.12	Schlachten v.Geflügel	4 023	14 725	54 785	.	.	-	195 567
15.13	Fleischverarbeitung	146 644	155 834	390 255	360 884	.	.	1 277 274

1 Betriebe im Verarbeitenden Gewerbe sowie im Bergbau und in der Gewinnung von Steinen und Erden

1.3 Umsatz in Betrieben im September 2004

Deutschland

Nr.der Klas- sifika- tion 1)	Wirtschaftsgliederung	Mit ... bis ... Beschäftigten						Insgesamt
		1 - 49	50 - 99	100 - 249	250 - 499	500 - 999	1000 u. mehr	
Anzahl								
15.20	Fischverarbeitung	15 501	13 566	36 817	20 581	46 581	-	133 045
15.3	Obst- u. Gemüsever- arbeitung	59 612	146 423	199 896	.	73 976	.	654 647
15.31	Kartoffelverarbeitung	4 726	9 980	23 279	27 094	23 831	-	88 911
15.32	H.v.Frucht- u. Gemüse- säften	27 902	55 800	100 260	.	.	-	239 257
15.33	Obst- u. Gemüsever- arbeitung ang	26 984	80 643	76 357	70 684	.	.	326 479
15.4	H.v.pflanzlichen u. tierischen Ölen u.Fetten	159 186	.	.	-	392 058
15.41	H.v.rohen Ölen u.Fetten	48 266	.	.	-	-	200 629
15.42	H.v.raffinierten Ölen u. Fetten.	12 149	-	98 667	-	-	-	110 816
15.43	H.v.Margarine u.ä. Nahrungsfetten	58 669	.	-	80 613
15.5	Milchverarbeitung; H.v.Speiseeis	135 866	246 928	566 966	313 015	398 169	188 500	1 849 441
15.51	Milchverarbeitung	558 666	295 626	.	.	1 676 534
15.52	H.v.Speiseeis	8 300	17 389	.	.	172 907
15.6	Mahl- u. Schäl- mühlen, H.v. Stärke u. Stärkeerzeugn.	56 733	84 659	119 679	44 250	80 103	-	385 424
15.61	Mahl- u. Schäl- mühlen	45 507	72 904	.	.	.	-	275 200
15.62	H.v.Stärke u. Stärke- erzeugnissen	11 226	11 755	.	.	.	-	110 224
15.7	H.v.Futtermitteln	132 875	81 421	121 649	.	.	-	448 325
15.71	H.v.Futtermitteln f. Nutztiere	125 793	62 537	90 864	-	-	-	279 193
15.72	H.v.Futtermitteln f. sonst. Tiere	7 082	18 884	30 785	.	.	-	169 132
15.8	Sonst. Ernährungsgewerbe (oh. Getränkeherstellung)	328 451	367 860	955 065	744 040	692 320	467 860	3 555 596
15.81	H.v.Backwaren (oh. Dauer- backwaren)	222 357	155 098	258 544	125 648	102 482	44 862	908 990
15.82	H.v.Dauerbackwaren	6 768	22 126	48 894	147 854	130 769	-	356 412
15.83	H.v.Zucker	147 854	93 574	.	-	269 132
15.84	H.v.Süßwaren (oh. Dauer- backwaren)	19 350	67 974	129 922	152 213	272 771	275 042	917 271
15.85	H.v.Teigwaren	8 318	.	21 584	.	-	-	48 530
15.86	Verarb.v.Kaffee u.Tee, H.v.Kaffee-Ersatz	29 924	36 411	206 272	.	.	-	365 073
15.87	H.v.Würzmitteln u.Saucen	12 668	13 171	32 278	89 696	.	.	309 923
15.88	H.v.homogenisierten u. diätetischen Nahrungsm.	1 831	3 618	16 887	23 904	31 754	-	77 994
15.89	H.v.sonst.Nahrungsmit- teln (oh. Getränke)	51 390	92 830	54 328	.	.	302 271
15.9	H.v.Getränken	236 551	243 350	497 448	343 691	.	.	1 621 906
15.91	H.v.Spirituosen	80 766	61 833	.	.	-	-	266 340
15.92	H.v.Alkohol	-	.	-	-	-	16 596
15.93	H.v.Traubenwein	30 593	13 701	.	.	-	-	89 439
15.94	H.v.Apfelwein u.sonst. Fruchtweinen

1 Betriebe im Verarbeitenden Gewerbe sowie im Bergbau und in der Gewinnung von Steinen und Erden

1.3 Umsatz in Betrieben im September 2004

Deutschland

Nr.der Klas- sifika- tion 1)	Wirtschaftsgliederung	Mit ... bis ... Beschäftigten						Insgesamt
		1 - 49	50 - 99	100 - 249	250 - 499	500 - 999	1000 u. mehr	
Anzahl								
15.95	H.v.Wermutwein u.sonst. aromatisierten Weinen
15.96	H.v.Bier	50 088	77 414	161 440	.	.	.	689 159
15.97	H.v.Malz	42 256
15.98	Mineralwassergew.,H.v. Erfrischungsgetränken	27 438	84 488	187 412	131 688	76 084	-	507 109
16.00	Tabakverarbeitung	165 033	149 411	860 596	764 795	1 956 374
DB	Textil-u.Bekleidungs- gewerbe	246 127	440 776	830 957	366 823	230 836	93 152	2 208 667
17	Textilgewerbe	136 995	251 969	469 685	217 493	.	.	1 215 670
17.1	Spinnstoffaufbereitung u.Spinnerei	6 206	19 384	60 602	.	.	-	115 871
17.11	Baumwollaufbereitung u. -spinnerei	2 842	12 623	21 883	17 845	-	-	55 192
17.12	Wollaufbereitung u. Streichgarnspinnerei
17.13	Wollaufbereitung u. Kammgarnspinnerei	981	.	.	.	-	-	17 803
17.14	Flachsaufbereitung u. -spinnerei
17.15	Zwirnen u.Texturieren v. Filamentgarnen usw	2 850	.	-	-	-	7 453
17.16	H.v.Nähgarn	2 853	19 795	.	.	-	31 708
17.17	Sonst. Spinnstoffaufbe- bereitung u.Spinnerei	-	.	-	-	-	1 795
17.2	Weberei	11 696	47 103	134 652	52 034	10 974	-	256 457
17.21	Baumwollweberei	6 621	12 699	.	33 811	.	-	133 440
17.22	Streichgarnweberei	-	-	-	-	1 276
17.23	Kammgarnweberei	702	.	13 535	.	.	-	25 403
17.24	Seiden-u.Filamentgarn- weberei	1 936	22 414	39 269	.	.	-	79 850
17.25	Sonst.Weberei	9 261	.	-	-	-	16 488
17.30	Textilveredlung	18 641	17 925	35 171	.	.	-	98 062
17.40	H.v.konfektion.Textil- waren (oh.Bekleidung)	46 553	40 130	63 015	.	.	-	181 673
17.5	Sonst.Textilgewerbe (oh.H.v.Maschenware)	34 596	92 651	126 313	74 934	.	.	420 743
17.51	H.v.Teppichen	4 264	21 801	46 585	24 886	-	-	97 537
17.52	H.v.Seilerwaren	2 964	.	.	-	-	-	8 516
17.53	H.v.Vliesstoff,Erzeugn. daraus (oh.Bekleidung)	8 583	.	.	24 117	.	.	107 246
17.54	Textilgewerbe ang	18 785	49 310	52 647	25 931	60 775	-	207 444
17.60	H.v.gewirktem u. gestricktem Stoff	6 271	13 900	26 185	7 201	-	-	53 557
17.7	H.v.gewirkten u.ge- strickten Fertigerzeugn.	13 032	20 876	23 747	.	.	-	89 307
17.71	H.v.Strumpfwaren	2 106	8 881	.	8 303	.	-	53 553
17.72	H.v.Pullovern,Strick- jacken u.ä.Waren	10 926	11 995	.	.	-	-	35 754

1 Betriebe im Verarbeitenden Gewerbe sowie im Bergbau und in der Gewinnung von Steinen und Erden

1.3 Umsatz in Betrieben im September 2004

Deutschland

Nr.der Klas- sifika- tion 1)	Wirtschaftsgliederung	Mit ... bis ... Beschäftigten						Insgesamt
		1 - 49	50 - 99	100 - 249	250 - 499	500 - 999	1000 u. mehr	
Anzahl								
18	Bekleidungsgewerbe	109 132	188 807	361 272	149 330	.	.	992 997
18.10	H.v.Lederbekleidung	-	-	-	-	6 346
18.2	H.v.Bekleidung (oh. Lederbekleidung)	103 306	186 396	.	149 330	.	.	984 387
18.21	H.v.Arbeits-u.Berufs- bekleidung	8 113	6 552	.	.	-	-	28 906
18.22	H.v.Oberbekleidg. (oh.Ar- beits-u.Berufsbekleidg.)	50 670	125 520	270 927	127 934	.	.	713 228
18.23	H.v.Wäsche	29 503	28 724	59 116	15 980	.	.	179 602
18.24	H.v.sonst.Bekleidg.u. Bekleidungszubehör	15 020	25 600	.	.	-	-	62 651
18.30	Zurichtung u.Färben v. Fellen,H.v.Pelzwaren	-	-	-	2 264
DC	Ledergewerbe	33 933	49 713	115 300	52 893	.	.	323 424
19	Ledergewerbe	33 933	49 713	115 300	52 893	.	.	323 424
19.10	H.v.Leder u.Lederfaserstoff	3 871	9 456	5 599	21 338	-	-	40 265
19.20	Lederverarb. (oh.H.v.Le- derbekleidung u.Schuhen)	14 640	17 473	6 071	-	-	-	38 182
19.30	H.v.Schuhen	15 422	22 784	103 630	31 555	.	.	244 977
DD	Holzgewerbe (oh.H.v. Möbeln)	299 829	247 875	442 119	296 329	121 993	46 481	1 454 628
20	Holzgewerbe (oh.H.v. Möbeln)	299 829	247 875	442 119	296 329	121 993	46 481	1 454 628
20.10	Säge-,Hobel-u.Holz- imprägnierwerke	126 120	81 400	114 458	.	.	-	381 700
20.20	H.v.Funier-,Sperrholz-, Holzfaserpl.-u.-spanpl.	18 387	26 016	177 663	135 419	58 401	-	415 887
20.30	H.v.Konstr.-,Fertigb.t., Ausbauelement.u.Ä.a.Holz	94 850	108 284	125 864	111 663	23 308	46 481	510 452
20.40	H.v.Verpackungsmitteln, Lagerbehält.u.Ä.a.Holz	41 317	14 981	.	.	-	-	72 786
20.5	H.v.Holzwaren ang,Kork-, Flecht-u.Korbwaren	19 155	17 194	.	.	.	-	73 803
20.51	H.v.Holzwaren ang (oh.H.v.Möbeln)	-	70 410
20.52	H.v.Kork-,Flecht-u. Korbwaren (oh.H.v.Möbeln)	-	-	-	-	3 393
DE	Papier-,Verlags-u. Druckgewerbe	667 111	822 333	1 765 205	1 313 218	1 112 047	798 829	6 478 731
21	Papiergewerbe	132 568	243 224	792 813	708 140	570 186	329 487	2 776 410
21.1	H.v.Holz- u. Zellstoff, Papier,Karton u.Pappe	22 172	56 972	258 753	343 749	431 140	164 539	1 277 321
21.11	H.v.Holz- u. Zellstoff	-	30 314
21.12	H.v.Papier,Karton u. Pappe	164 539	1 247 007
21.2	H.v.Waren aus Papier, Karton u.Pappe	110 396	186 252	534 060	364 391	139 046	164 948	1 499 089
21.21	H.v.Wellpapier u.-pappe, Verpackungsmitteln	60 865	108 115	380 715	174 732	.	.	786 720
21.22	H.v.Haushalts-u.Hygiene- art.a.Zellstoff usw	4 709	9 598	53 990	111 237	.	.	339 306
21.23	H.v.Schreibwaren,Büro- bedarf a.Papier u.Pappe	11 899	17 570	44 541	13 012	41 141	-	128 165

1 Betriebe im Verarbeitenden Gewerbe sowie im Bergbau und in der Gewinnung von Steinen und Erden

1.3 Umsatz in Betrieben im September 2004

Deutschland

Nr.der Klas- sifika- tion 1)	Wirtschaftsgliederung	Mit ... bis ... Beschäftigten						Insgesamt
		1 - 49	50 - 99	100 - 249	250 - 499	500 - 999	1000 u. mehr	
Anzahl								
21.24	H.v.Tapeten	6 700	.	.	.	-	40 922
21.25	H.v.sonst.Waren aus Papier,Karton u.Pappe	44 269	.	.	.	-	203 976
22	Verlags-,Druckgewerbe, Vervielfältigung	534 543	579 109	972 392	605 078	541 861	469 342	3 702 321
22.1	Verlagsgewerbe	249 547	272 711	558 301	358 945	368 606	276 616	2 084 720
22.11	Verlegen von Büchern	82 845	89 911	158 087	59 947	100 700	-	491 490
22.12	Verlegen von Zeitungen	75 874	73 202	190 346	186 557	.	.	964 133
22.13	Verlegen von Zeitschriften	84 053	93 945	185 294	.	.	.	546 009
22.14	Verlegen von bespielten Tonträgern u. Musikalien	1 026	3 829	.	.	-	-	42 229
22.15	Sonst.Verlagsgewerbe	5 749	11 824	.	.	-	-	40 859
22.2	Druckgewerbe	283 139	298 701	381 540	.	.	.	1 488 712
22.21	Drucken von Zeitungen	3 868	11 040	34 233	22 740	15 054	-	86 935
22.22	Drucken anderer Druckerzeugnisse	223 432	241 168	.	205 342	108 108	.	1 240 866
22.23	Druckweiterverarbeitung	13 684	15 122	16 821	.	.	-	66 009
		28 500	23 482	12 043	-	-	-	64 026
22.25	Erbringung v. sonst. druck- bezogenen Dienstleistungen	13 655	7 889	.	.	-	-	30 876
22.3	Vervielf.v.besp.Ton-, Bild-u.Datenträgern	1 857	7 697	32 551	.	.	.	128 889
22.31	Vervielfältigung v. bespielten Tonträgern	600	4 111	22 329	.	.	.	95 288
22.32	Vervielfältigung v. bespielten Bildträgern	-	.	-	27 354
22.33	Vervielfältigung v. bespielten Datenträgern	-	-	-	6 247
DF	Kokerei,Mineralölverar- beitung,H.v.Brutstoffen	15 882	15 001	1 395 876	1 705 904	.	.	7 060 043
23	Kokerei,Mineralölverar- beitung,H.v.Brutstoffen	15 882	15 001	1 395 876	1 705 904	.	.	7 060 043
23.10	Kokerei
23.20	Mineralölverarbeitung	15 882	.	1 358 559	.	.	.	6 995 808
23.30	H.u.Verarb.v.Spalt-u. Brutstoffen
DG	H. v. chemischen Erzeugn.	455 732	777 757	1 759 901	1 983 021	1 574 339	5 819 223	12 369 965
24	H. v. chemischen Erzeugn.	455 732	777 757	1 759 901	1 983 021	1 574 339	5 819 223	12 369 965
24.1	H.v.chemischen Grund- stoffen	185 469	308 255	719 346	923 977	619 182	3 392 646	6 148 873
24.11	H.v.Industriegasen	59 605	23 393	.	.	.	-	126 638
24.12	H.v.Farbstoffen u. Pigmenten	16 410	18 545	18 335	29 983	71 895	138 320	293 488
24.13	H.v.sonst.anorganischen Grundstoffen u.Chemik.	21 968	37 432	71 051	82 079	125 914	80 047	418 491
24.14	H.v.sonst.organischen Grundstoffen u.Chemik.	38 328	119 110	199 674	403 579	213 541	1 053 120	2 027 351
24.15	H.v.Düngemitteln u. Stickstoffverbindungen	6 787	48 357	.	.	59 643	187 310
24.16	H.v.Kunststoffen in Primärformen	38 346	95 720	340 901	355 680	160 013	2 061 516	3 052 175

1 Betriebe im Verarbeitenden Gewerbe sowie im Bergbau und in der Gewinnung von Steinen und Erden

1.3 Umsatz in Betrieben im September 2004

Deutschland

Nr.der Klas- sifika- tion 1)	Wirtschaftsgliederung	Mit ... bis ... Beschäftigten						Insgesamt
		1 - 49	50 - 99	100 - 249	250 - 499	500 - 999	1000 u. mehr	
Anzahl								
24.17	H.v.synthetischem Kautschuk in Primärformen	7 268	.	.	-	-	43 420
24.20	H.v.Schädlingsbekämpfungs-u.Desinfektionsm.	1 816	11 338	4 727	35 424	.	.	142 071
24.30	H.v.Anstrichmitteln, Druckfarben u.Kitten	59 067	117 273	237 531	206 454	.	.	901 059
24.4	H.v.pharmazeut.Erzeugn.	35 607	87 216	212 767	325 077	361 647	1 614 309	2 636 623
24.41	H.v.pharmazeut. Grundstoffen	4 883	14 599	4 834	.	.	-	74 583
24.42	H.v.pharmazeut.Spezialitäten u.sonst.Erzeugn.	30 724	72 617	207 933	.	.	1 614 309	2 562 040
24.5	H.v.Seifen,Wasch-,Reinigungs-u.Körperpflegem.	48 829	67 777	186 372	232 075	123 760	458 688	1 117 500
24.51	H.v.Seifen,Wasch-,Reinigungs-u.Poliermitteln	30 476	35 537	81 815	101 551	74 063	252 748	576 189
24.52	H.v.Duftstoffen und Körperpflegemitteln	18 353	32 240	104 557	130 524	49 697	205 940	541 311
24.6	H.v.sonst.chemischen Erzeugnissen	120 479	173 526	345 787	213 927	203 436	136 699	1 193 853
24.61	H.v.pyrotechnischen Erzeugnissen	4 910	.	12 884	25 055	.	-	65 021
24.62	H.v.Klebstoffen u. Gelatine	11 389	37 314	48 626	.	.	-	121 076
24.63	H.v.etherischen Ölen	5 044	.	22 508	.	-	.	90 005
24.64	H.v.fotochemischen Erzeugnissen	1 665	8 047	47 943	.	.	.	166 078
24.65	H.v.unbespielten Ton-, Bild-u.Datenträgern	5 026	.	-	.	-	-	30 235
24.66	H.v.sonstigen chemischen Erzeugnissen ang	92 445	104 456	213 826	131 147	.	.	721 438
24.70	H.v.Chemiefasern	4 465	12 372	53 371	46 087	113 689	-	229 986
DH	H.v.Gummi-u.Kunststoffwaren	508 645	752 447	1 184 644	1 019 001	792 950	844 161	5 101 851
25	H.v.Gummi-u.Kunststoffwaren	508 645	752 447	1 184 644	1 019 001	792 950	844 161	5 101 851
25.1	H.v.Gummiwaren	44 958	79 977	146 412	173 699	204 963	565 198	1 215 203
25.11	H.v.Bereifungen	-	-	.	.	60 409	462 984	535 793
25.12	Runderneuerung v. Bereifungen	5 010	.	.	-	-	-	8 355
25.13	H.v.sonst.Gummiwaren	39 948	.	139 653	.	144 554	102 214	671 055
25.2	H.v.Kunststoffwaren	463 687	672 470	1 038 232	845 302	587 987	278 963	3 886 648
25.21	H.v.Platten,Folien usw a.Kunststoffen	116 478	211 959	343 796	296 417	.	.	1 397 568
25.22	H.v.Verpackungsmitteln a.Kunststoffen	68 395	91 589	185 340	110 543	.	.	504 251
25.23	H.v.Baubedarfsartikeln a.Kunststoffen	102 084	112 908	156 329	79 312	.	.	531 951
25.24	H.v.sonst.Kunststoffwaren	176 730	256 014	352 767	359 030	204 335	104 000	1 452 878
DI	Glasgewerbe,H.v.Keramik, Verarb.v.Steinen u.Erden	745 070	538 844	790 924	595 031	265 192	105 960	3 041 028
26	Glasgewerbe,H.v.Keramik, Verarb.v.Steinen u.Erden	745 070	538 844	790 924	595 031	265 192	105 960	3 041 028
26.1	H.v.Glas und Glaswaren	56 930	100 625	201 231	283 545	.	.	806 213

1 Betriebe im Verarbeitenden Gewerbe sowie im Bergbau und in der Gewinnung von Steinen und Erden

1.3 Umsatz in Betrieben im September 2004

Deutschland

Nr.der Klas- sifika- tion 1)	Wirtschaftsgliederung	Mit ... bis ... Beschäftigten						Insgesamt
		1 - 49	50 - 99	100 - 249	250 - 499	500 - 999	1000 u. mehr	
Anzahl								
26.11	H.v.Flachglas	28 195	46 135	-	.	87 932
26.12	Veredlung u.Bearbeitung v.Flachglas	39 109	62 976	85 397	49 753	34 540	-	271 779
26.13	H.v.Hohlglas	3 394	5 185	49 398	115 302	29 419	-	202 701
26.14	H.v.Glasfasern und Waren daraus	8 061	39 279	.	-	72 150
26.15	H.,Veredlg.u.Bearb.v. sonst.Glas,techn.Glasw.	8 875	16 731	30 180	33 076	.	.	171 651
26.2	H.v.keramischen Erzeugn. (oh.Ziegel u.Baukeramik)	19 836	46 964	81 575	67 722	.	.	305 453
26.21	H.v.keramischen Haus- haltsw.u.Ziergegenst.	3 682	11 440	6 811	5 238	.	.	62 042
26.22	H.v.Sanitärkeramik	14 842	.	.	45 039
26.23	H.v.keramischen Isolatoren und Isolierteilen	6 532	.	.	-	27 840
26.24	H.v.keramischen Erzeugn. f.sonst.techn.Zwecke	3 891	4 398	6 351	.	.	-	33 904
26.25	H.v.keramischen Erzeugnissen ang	2 742	5 771	.	.	-	-	25 237
26.26	H.v.feuerfesten keram. Werkstoffen und Waren	9 104	24 597	55 417	.	.	-	111 391
26.30	H.v.keramischen Wand-u. Bodenfliesen u.-platten	1 309	6 233	27 241	.	.	-	44 121
26.40	H.v.Ziegeln und sonstiger Baukeramik	29 623	31 802	65 112	21 554	-	-	148 093
26.5	H.v.Zement,Kalk u. gebranntem Gips	25 641	34 712	116 712	.	.	-	231 355
26.51	H.v.Zement	10 833	23 062	.	27 816	.	-	166 794
26.52	H.v.Kalk	4 719	7 254	.	.	-	-	39 805
26.53	H.v.gebranntem Gips	10 089	4 396	10 272	-	-	-	24 756
26.6	H.v.Erzeugnissen a. Beton,Zement u.Gips	500 392	245 796	190 857	.	.	-	1 033 375
26.61	H.v.Erzeugn.a.Beton,Zement u.aus Kalksandst.f.d.Bau	223 365	172 655	118 647	.	.	-	560 961
26.62	H.v.GipsErzeugnissen f.d.Bau	2 697	.	17 378	.	-	-	36 597
26.63	H.v.Frischbeton (Transportbeton)	186 362	16 362	4 081	-	-	-	206 804
26.64	H.v.Mörtel u.a. Beton	72 046	.	35 150	.	.	-	149 899
26.65	H.v.Faserzementwaren	5 303	.	12 983	.	-	-	31 114
26.66	H.v.Erzeugnissen a. Beton,Zement u.Gips ang	10 619	13 864	2 618	20 901	-	-	48 000
26.70	Be-u.Verarb.v.Naturwerk- und Natursteinen ang	26 646	17 796	9 439	-	-	-	53 881
26.8	H.v.sonst.Erzeugnissen aus nicht metall.Mineral	84 693	54 916	98 757	87 774	92 397	-	418 537
26.81	H.v.Mühl-,Mahl-,Polier-, Schleif- u.ä. Steinen	5 667	12 387	27 717	.	.	-	96 617
26.82	H.v.sonst. Erzeugnissen a. nicht metall.Mineral.ang	79 026	42 529	71 040	.	.	-	321 920
DJ	Metallerzg.u.-bearb., H.v.Metallerzeugnissen	1 347 306	1 598 693	2 644 507	2 473 013	2 105 880	3 351 322	13 520 695
27	Metallerzg.u.-bearbeitung	186 899	328 669	800 188	1 057 930	1 340 534	2 614 335	6 328 545
27.10	Erzeugung v.Roheisen, Stahl u.Ferrolegierung	12 248	10 420	86 923	202 036	587 617	1 599 904	2 499 147

1 Betriebe im Verarbeitenden Gewerbe sowie im Bergbau und in der Gewinnung von Steinen und Erden

1.3 Umsatz in Betrieben im September 2004

Deutschland

Nr.der Klas- sifika- tion 1)	Wirtschaftsgliederung	Mit ... bis ... Beschäftigten						Insgesamt
		1 - 49	50 - 99	100 - 249	250 - 499	500 - 999	1000 u. mehr	
Anzahl								
27.2	H.v.Rohren.	29 829	50 896	93 959	129 589	102 405	98 343	505 021
27.21	H.v.Rohren u.Rohrstücken aus Gusseisen	2 404	8 987	.	.	-	35 304
27.22	H.v.Stahlrohren u.Rohr- stücken aus Stahl	48 492	84 972	.	.	98 343	469 717
27.3	Sonstige erste Bearbeitung von Eisen und Stahl	53 351	105 557	117 498	103 465	100 354	-	480 223
27.31	H.v.Blankstahl	8 469	30 755	.	.	.	-	119 003
27.32	H.v.Kaltband unter 600 mm Breite	9 721	27 786	.	48 642	.	-	199 498
27.33	H.v.Kaltprofilen	17 013	20 783	.	.	-	-	58 635
27.34	H.v.gezogenem Draht	18 148	26 233	25 105	33 602	-	-	103 087
27.4	Erzeugung u.erste Bearb. v.NE-Metallen	51 774	93 134	273 028	420 392	377 615	755 788	1 971 727
27.41	Erzeugung u.erste Bearb. v.Edelmetallen	760	.	28 949	21 660	.	.	245 034
27.42	Erzeugung u.erste Bearb. v.Aluminium	28 921	.	164 255	139 730	.	.	894 697
27.43	Erzeugung u.erste Bearb. v.Blei,Zink u.Zinn	5 566	18 462	38 629	61 479	-	-	124 136
27.44	Erzeugung u.erste Bearb. v.Kupfer	13 743	19 626	27 560	174 852	-	421 115	656 895
27.45	Erzeugung u.erste Bearb. v.sonst.NE-Metallen	2 784	11 875	13 635	22 671	-	-	50 965
27.5	Gießereien	39 697	68 662	228 780	202 448	172 543	160 300	872 427
27.51	Eisengießereien	8 971	20 190	104 015	71 372	.	.	397 321
27.52	Stahlgießereien	1 740	7 065	25 733	.	.	-	83 477
27.53	Leichtmetallgießereien	21 897	31 629	77 380	85 521	.	.	335 779
27.54	Buntmetallgießereien	7 089	9 778	21 652	.	.	.	55 850
28	H.v.Metallerzeugnissen	1 160 407	1 270 024	1 844 319	1 415 083	765 346	736 987	7 192 150
28.1	Stahl-u.Leichtmetallbau	368 100	304 734	386 858	149 935	57 327	99 180	1 366 124
28.11	H.v.Metallkonstruktionen	284 574	252 973	303 990	.	.	99 180	1 090 656
28.12	H.v.Ausbauelementen aus Metall	83 526	51 761	82 868	.	.	-	275 468
28.2	H.v. Metallbeh. über 300 l Heizkörpern u.-kesseln	34 733	51 180	58 739	80 332	82 338	168 595	475 916
28.21	H.v. Metallbeh. über 300 l	27 533	34 436	44 225	.	.	-	131 626
28.22	H.v.Heizkörpern u.-kesseln für Zentralheizungen	7 200	16 744	14 514	.	.	168 595	344 290
28.30	H.v.Dampfkesseln (oh. Zentralheizungskessel)	35 370	48 621	136 017	46 723	21 311	-	288 043
28.40	H.v.Schmiede-,Press-, Zieh-,Stanzteilen u.Ä.	106 984	183 655	273 452	331 373	194 014	130 255	1 219 730
28.5	Oberfläch.veredlg.,Wär- mebehandlg.;Mechanik ang	285 175	245 330	228 344	149 018	24 167	-	932 033
28.51	Oberfläch.veredlg.u. Wärmebehandlung	121 807	109 467	99 171	.	.	-	404 160
28.52	Mechanik ang	163 368	135 863	129 173	.	.	-	527 873
28.6	H.v.Schneidw.,Werkzeug-, Schlössern u.Beschlägen	119 497	146 358	247 785	269 211	244 491	287 974	1 315 319
28.61	H.v.Schneidwaren u. Be- stecken a.unedlen Metall	6 352	7 265	12 421	.	.	.	71 142
28.62	H.v.Werkzeugen	85 985	98 770	131 582	143 078	53 638	47 379	560 432

1 Betriebe im Verarbeitenden Gewerbe sowie im Bergbau und in der Gewinnung von Steinen und Erden

1.3 Umsatz in Betrieben im September 2004

Deutschland

Nr.der Klas- sifika- tion 1)	Wirtschaftsgliederung	Mit ... bis ... Beschäftigten						Insgesamt
		1 - 49	50 - 99	100 - 249	250 - 499	500 - 999	1000 u. mehr	
Anzahl								
28.63	H.v.Schlössern u. Beschlä- gen aus unedlen Metall	27 160	40 323	103 782	.	.	.	683 745
28.7	H.v.sonstigen Metallwaren	210 548	290 146	513 124	388 491	141 698	50 983	1 594 985
28.71	H.v.Metallbehälter von 300 l oder weniger	11 280	11 006	.	.	-	-	53 856
28.72	H.v.Verpackungen u. Verschlüssen a.Metall	9 148	20 677	62 210	91 591	21 979	-	205 607
28.73	H.v.Drahtwaren	35 465	70 513	74 261	34 985	-	-	215 220
28.74	H.v.Schrauben,Nieten, Ketten u.Federn	51 131	59 629	155 882	.	32 875	.	464 095
28.75	H.v.sonst.Metallwaren ang	103 524	128 321	.	101 402	86 844	.	656 207
DK	Maschinenbau	1 037 328	1 437 055	2 890 700	2 900 871	2 504 780	5 425 875	16 196 606
29	Maschinenbau	1 037 328	1 437 055	2 890 700	2 900 871	2 504 780	5 425 875	16 196 606
29.1	H.v.Masch.f.d.Erzeugung u.Nutzung v.mech.Energie	146 837	206 197	545 319	715 945	666 906	1 568 247	3 849 450
29.11	H.v.Verbrenn.mot.u.Turb. (oh.Straßenfahrz.usw)	17 981	14 044	8 207	51 859	169 120	615 936	877 147
29.12	H.v.Pumpen u. Kompressoren	53 544	61 446	180 449	261 163	174 924	210 140	941 664
29.13	H.v.Armaturen	37 307	70 409	186 296	161 043	130 482	312 489	898 026
29.14	H.v.Lagern,Getrieben, Zahnradern,Antriebselem.	38 005	60 298	170 367	241 880	192 380	429 682	1 132 613
29.2	H.v.sonstigen nicht WZ- spezifischen Maschinen	340 972	452 222	903 279	682 482	542 238	835 801	3 756 999
29.21	H.v.Öfen u.Brennern	19 023	26 575	42 160	.	.	.	169 368
29.22	H.v.Hebezeugen u. Fördermitteln	137 755	174 762	298 965	.	.	.	1 151 461
29.23	H.v.kälte-u.lufttechn.Er- zeugn.nicht f.d.Haushalt	81 216	89 863	239 089	166 695	203 620	161 604	942 086
29.24	H.v.sonstigen nicht WZ- spez.Maschinen ang	102 978	161 022	323 065	297 528	235 087	374 402	1 494 084
29.3	H.v.land-u.forstw. Maschinen	30 535	42 080	97 574	72 138	56 486	215 632	514 448
29.31	H.v.land-u.forstw. Zugmaschinen	6 143	1 492	218 503
29.32	H.v.sonst.land-u. forstw.Maschinen	24 392	40 588	295 945
29.4	H.v.Werkzeugmaschinen	125 298	181 437	330 097	409 781	379 613	432 106	1 858 326
29.41	H.v.handgeführten kraft- betriebenen Werkzeugen	2 610	6 948	18 906	36 846	22 774	206 415	294 500
29.42	H.v.Werkzeugmaschinen für d.Metallbearbeitung	69 811	104 357	186 224	262 635	248 533	158 094	1 029 650
29.43	H.v.Werkzeugmaschinen ang	52 877	70 132	124 967	110 300	108 306	67 597	534 176
29.5	H.v.Masch.f.sonst.best. Wirtschaftszweige	368 053	511 865	904 565	923 088	652 509	1 461 197	4 821 274
29.51	H.v.Masch.f.Metallerzeu- gung,Walzwerkseinr.usw	11 928	9 373	17 846	.	.	.	410 898
29.52	H.v.Bergwerks-,Bau-u. Baustoffmaschinen	36 662	46 919	180 090	218 347	147 287	190 427	819 732
29.53	H.v.Masch.f.Ernährungs- gewerbe u.Tabakverarb.	23 839	57 295	71 626	.	.	.	304 203
29.54	H.v.Masch.f.d.Textil-, Bekleidg.-u.Ledergewerbe	24 674	37 551	81 046	78 417	98 838	86 942	407 467
29.55	H.v.Masch.f.d.Papier- gewerbe	15 384	18 803	38 754	13 129	.	.	271 617

1 Betriebe im Verarbeitenden Gewerbe sowie im Bergbau und in der Gewinnung von Steinen und Erden

1.3 Umsatz in Betrieben im September 2004

Deutschland

Nr.der Klas- sifika- tion 1)	Wirtschaftsgliederung	Mit ... bis ... Beschäftigten						Insgesamt
		1 - 49	50 - 99	100 - 249	250 - 499	500 - 999	1000 u. mehr	
Anzahl								
29.56	H.v.Masch.f.best.Wirt- schaftszweige ang	255 566	341 924	515 203	506 611	288 775	699 279	2 607 357
29.60	H.v.Waffen u.Munition	4 616	2 714	17 247	49 734	85 141	59 212	218 664
29.7	H.v.Haushaltsgeräten ang	21 017	40 540	92 619	47 703	121 887	853 680	1 177 445
29.71	H.v.elektrischen Haushaltsgeräten	15 539	21 947	69 208	.	121 887	.	1 039 330
29.72	H.v.nichtelektrischen Heiz-,Koch-u.ä.Gerät.ang	5 478	18 593	23 411	.	-	.	138 115
DL	H.v.Büromasch.,DV-Gerät. u.-einr.;Elektrotech.usw	855 059	1 133 639	2 454 135	2 431 343	2 187 411	7 596 754	16 658 348
30.0	H.v.Büromasch.,DV-Gerät. u.-einr.	26 823	55 579	75 625	329 122	75 416	395 777	958 343
30.01	H.v.Büromaschinen	1 432	10 247	17 669	44 010	.	.	137 050
30.02	H.v.DV-Gerät.u.-einr.	25 391	45 332	57 956	285 112	.	.	821 293
31	H.v.Geräten d.Elekttriz. erzg.,-verteilung u.Ä.	393 068	509 006	1 161 651	1 097 602	1 237 154	2 572 050	6 970 532
31.10	H.v.Elektromotoren, Gene- ratoren, Transformatoren	72 413	86 953	209 802	181 480	295 286	485 311	1 331 246
31.20	H.v.Elekttriz.vertlg.-u. -schalteinrichtungen	156 697	217 525	431 598	435 092	396 534	1 444 013	3 081 461
31.30	H.v.isol.Elektrokabeln, -leitungen u.-drähten	28 797	26 652	85 819	169 289	48 984	-	359 540
31.40	H.v.Akkumulatoren u. Batterien	4 815	6 138	3 524	27 154	136 961	-	178 591
31.50	H.v.elektrischen Lampen u.Leuchten	30 712	54 315	102 726	36 693	85 171	174 704	484 321
31.6	H.v.elekt.r.Ausrüstg.ang	99 634	117 423	328 182	247 894	274 218	468 022	1 535 373
31.61	H.v.elekt.r.Ausrüstg.f. Motoren u.Fahrzeuge ang	28 865	38 314	147 605	108 776	196 042	377 094	896 697
31.62	H.v.sonst.elekt.r. Ausrüstg.ang	70 769	79 109	180 577	139 118	78 176	90 928	638 676
32	Rundfunk- und Nachrichtentechnik	96 055	159 679	504 450	448 683	455 434	3 521 368	5 185 670
32.10	H.v.elektronischen Bauelementen	39 329	76 969	128 974	159 210	179 941	1 501 518	2 085 943
32.20	H.v.Geräten u.Einr. der Telekommunikationstechn.	39 390	48 888	189 692	233 406	165 729	1 784 536	2 461 640
32.30	H.v.Rundfunk-,phono- und videotechnischen Geräten	17 336	33 822	185 784	56 067	109 764	235 314	638 087
33	Medizin-,Mess-,Steuer- technik,Optik,H.v.Uhren	339 113	409 375	712 409	555 936	419 407	1 107 559	3 543 803
33.10	H.v.med.Geräten u.ortho- pädischen Erzeugnissen	143 329	117 719	163 137	136 706	139 935	636 489	1 337 318
33.20	H.v.Mess-,Kontroll-, Navig.-u.ä.Instr.u.Vorr.	141 133	215 122	402 354	268 984	194 016	341 970	1 563 579
33.30	H.v.industriellen Prozesssteuerungseinr.	28 843	32 832	46 476	23 960	.	.	175 463
33.40	H.v.optischen u. fotografischen Geräten	15 744	37 122	84 163	102 103	.	.	410 336
33.50	H.v.Uhren	10 064	6 580	16 279	24 183	-	-	57 107
DM	Fahrzeugbau	206 072	356 266	992 835	1 272 239	2 085 814	22 669 733	27 582 959
34	H.v.Kraftwagen u. Kraftwagenteilen	166 908	300 252	848 015	1 119 422	1 787 522	20 580 312	24 802 432

1 Betriebe im Verarbeitenden Gewerbe sowie im Bergbau und in der Gewinnung von Steinen und Erden

1.3 Umsatz in Betrieben im September 2004

Deutschland

Nr.der Klas- sifika- tion 1)	Wirtschaftsgliederung	Mit ... bis ... Beschäftigten						Insgesamt
		1 - 49	50 - 99	100 - 249	250 - 499	500 - 999	1000 u. mehr	
Anzahl								
34.10	H.v.Kraftwagen u. Kraftwagenmotoren	4 976	9 852	45 742	156 104	362 542	18 007 975	18 587 191
34.20	H.v.Karosserien, Aufbauten u.Anhängern	57 737	61 143	140 132	121 793	.	.	706 390
34.30	H.v.Teilen u.Ä.f.Kraft- wagen u.deren Motoren	104 195	229 257	662 141	841 525	.	.	5 508 851
35	Sonst.Fahrzeugbau	39 164	56 014	144 820	152 817	298 292	2 089 421	2 780 527
35.1	Schiff- u. Bootsbau	15 283	12 166	52 419	18 313	95 297	666 202	859 680
35.11	Schiffbau (oh.Boots- u. Yachtbau)	13 449	11 240	46 392	.	.	666 202	829 089
35.12	Boots- u. Yachtbau	1 834	926	6 027	.	.	-	30 591
35.20	Bahnindustrie	8 058	17 121	41 602	36 948	97 708	210 126	411 563
35.30	Luft- u. Raumfahrzeugbau	6 436	14 970	15 803	82 006	100 516	1 123 259	1 342 990
35.4	H.v.Krafträdern,Fahrrä- dern u.Behindertenfahrz.	6 468	9 712	.	15 550	.	.	135 771
35.41	H.v.Krafträdern	1 874	6 411	.	-	.	79 345
35.42	H.v.Fahrrädern	6 337	9 979	.	-	-	30 451
35.43	H.v.Behinderten- fahrzeugen	2 876	1 501	.	-	.	-	25 975
35.50	Fahrzeugbau ang	2 919	2 045	.	-	.	.	30 523
DN	H.v.Möbeln,Schmuck,Mu- sikinstr.usw;Recycling	390 639	422 758	797 298	449 208	507 637	240 907	2 808 440
36	H.v.Möbeln,Schmuck, Musikinstr.,Sportger.usw	244 454	323 670	.	.	507 637	240 907	2 467 504
36.1	H.v.Möbeln	158 313	235 091	507 257	359 162	.	.	1 867 629
36.11	H.v.Sitzmöbeln	32 494	50 310	116 623	180 972	181 589	127 600	689 589
36.12	H.v.Büro-u.Ladenmöbeln	43 962	44 200	76 645	22 110	28 436	-	215 350
36.13	H.v.Küchenmöbeln	13 951	16 583	94 869	.	101 954	.	341 130
36.14	H.v.sonst.Möbeln	59 883	106 843	186 141	107 856	.	.	539 327
36.15	H.v.Matratzen	8 023	17 155	32 979	.	.	-	82 233
36.2	H.v.Schmuck u.ä. Erzeugnissen	17 704	12 892	.	.	-	-	64 367
36.21	H.v.Münzen	-	-	-	-	3 652
36.22	H.v.Schmuck,Gold-u. Silberschmiedewaren	-	-	60 715
36.30	H.v.Musikinstrumenten	11 184	7 980	.	.	-	-	40 625
36.40	H.v.Sportgeräten	9 864	11 126	7 509	.	.	-	50 489
36.50	H.v.Spielwaren	15 943	14 963	36 452	11 666	.	.	171 985
36.6	H.v.sonst.Erzeugnissen	31 446	41 618	116 600	40 553	42 191	-	272 409
36.61	H.v.Phantasieschmuck	782	.	.	-	-	-	7 526
36.62	H.v.Besen u.Bürsten	7 411	10 807	.	.	.	-	54 904
36.63	H.v.Erzeugnissen ang	23 253	.	88 741	.	.	-	209 979
37	Recycling	146 185	99 088	.	.	-	-	340 936
37.10	Recycling v.metallischen Altmat.u.Reststoffen	102 650	67 496	.	.	-	-	252 160
37.20	Recycling v.nichtmetall. Altmat.u.Reststoffen	43 535	31 592	13 653	-	-	-	88 776

1 Betriebe im Verarbeitenden Gewerbe sowie im Bergbau und in der Gewinnung von Steinen und Erden

1.1 Betriebe Ende September 2004

Früheres Bundesgebiet

Nr. der Klas- sifika- tion 1)	Land ----- Hauptgruppe ----- Wirtschaftsgliederung	Mit ... bis ... Beschäftigten						Insgesamt
		1 - 49	50 - 99	100 - 249	250 - 499	500 - 999	1 000 u. mehr	
		Anzahl						
	Baden-Württemberg	4 119	1 975	1 528	576	223	148	8 569
	Bayern	3 862	1 708	1 334	510	234	142	7 790
	Berlin - West	315	150	87	29	16	12	609
	Bremen	187	62	60	15	12	8	344
	Hamburg	272	102	79	49	18	13	533
	Hessen	1 678	665	492	178	89	51	3 153
	Niedersachsen	2 043	831	670	248	93	45	3 930
	Nordrhein-Westfalen	5 317	2 403	1 789	637	281	139	10 566
	Rheinland-Pfalz	1 140	489	343	131	53	23	2 179
	Saarland	242	131	61	27	21	18	500
	Schleswig-Holstein	816	263	190	67	26	14	1 376
	Früheres Bundesgebiet	19 991	8 779	6 633	2 467	1 066	613	39 549
	Vorleistungsgüter- produzenten	8 859	3 652	2 766	1 041	425	194	16 937
	Investitionsgüter- produzenten	5 483	2 700	2 010	840	368	291	11 692
	Gebrauchsgüter- produzenten	695	382	345	99	48	37	1 606
	Verbrauchsgüter- produzenten	4 894	2 014	1 472	464	210	72	9 126
	Energie- produzenten	60	31	40	23	15	19	188
C	Bergbau u. Gew.v. Steinen u. Erden	941	71	40	12	11	16	1 091
10	Kohlenbergbau, Torf- gewinnung	29	15	11	5	7	16	83
11	Gew.v. Erdöl u. Erdgas, Erbrg. verb. Dienstleistg.	16	9	9	4	2	-	40
12	Bergbau a. Uran-u. Thoriumerze	-	-	-	-	-	-	-
13	Erzbergbau	-	-	-	-	-	-	-
14	Gew.v. Steinen u. Erden, sonst. Bergbau	896	47	20	3	2	-	968

1 Betriebe im Verarbeitenden Gewerbe sowie im Bergbau und in der Gewinnung von Steinen und Erden

1.1 Betriebe Ende September 2004

Früheres Bundesgebiet

Nr. der Klassifikation 1)	Wirtschaftsgliederung	Mit ... bis ... Beschäftigten						Insgesamt
		1 - 49	50 - 99	100 - 249	250 - 499	500 - 999	1000 u. mehr	
Anzahl								
D	Verarbeitendes Gewerbe	19 050	8 708	6 593	2 455	1 055	597	38 458
15	Ernährungsgewerbe	2 722	994	751	231	106	21	4 825
16	Tabakverarbeitung	5	1	9	3	4	4	26
17	Textilgewerbe	362	222	175	45	12	1	817
18	Bekleidungsgewerbe	198	107	88	22	8	2	425
19	Ledergewerbe	84	51	31	8	3	1	178
20	Holzgewerbe (oh.H.v. Möbeln)	851	224	104	34	9	3	1 225
21	Papiergewerbe	286	196	233	95	32	9	851
22	Verlags-, Druckgewerbe, Vervielfältigung	1 455	591	365	101	45	13	2 570
23	Kokerei, Mineralölverarbeitung, H.v. Brutstoffen	15	7	20	14	6	3	65
24	Chemische Industrie	528	365	373	172	89	65	1 592
25	H.v. Gummi- u. Kunststoffwaren	1 137	723	488	181	73	29	2 631
26	Glasgewerbe, Keramik, Verarb.v. Steinen u. Erden	1 768	404	282	96	30	5	2 585
27	Metallerzeugung u.-bearbeitung	281	214	226	114	55	37	927
28	H.v. Metallerzeugnissen	3 116	1 369	820	266	77	29	5 677
29	Maschinenbau	2 713	1 501	1 161	477	176	126	6 154
30	H.v. Büromasch., Dv-Gerät. u.-einr.	71	46	33	15	4	5	174
31	H.v. Geräten d. Elektriz. erzg., -verteilung u.ä.	915	472	442	172	93	53	2 147
32	Rundfunk-, Fernseh- u. Nachrichtentechnik	233	131	122	52	35	26	599
33	Medizin-, Mess-, Steuer- u. Regelungstechnik, Optik	1 100	428	277	91	41	30	1 967
34	H.v. Kraftwagen u. Kraftwagenteilen	278	206	238	147	95	99	1 063
35	Sonst. Fahrzeugbau	101	71	50	35	27	27	311
36	H.v. Möbeln, Schmuck, Musikinstr., Sportger. usw.	705	356	293	83	35	9	1 481
37	Recycling	126	29	12	1	-	-	168

1 Betriebe im Verarbeitenden Gewerbe sowie im Bergbau und in der Gewinnung von Steinen und Erden

1.2 Beschäftigte in Betrieben Ende September 2004

Früheres Bundesgebiet

Nr. der Klas- sifika- tion 1)	Land ----- Hauptgruppe ----- Wirtschaftsgliederung	Mit ... bis ... Beschäftigten						Insgesamt
		1 - 49	50 - 99	100 - 249	250 - 499	500 - 999	1 000 u. mehr	
		Anzahl						
	Baden-Württemberg	119 113	137 469	238 290	198 921	150 385	376 312	1 220 490
	Bayern	102 661	118 886	206 220	182 094	157 801	405 044	1 172 706
	Berlin - West	8 621	10 662	13 635	9 692	.	.	82 933
	Bremen	4 809	4 230	8 842	5 423	.	.	60 562
	Hamburg	7 764	6 752	11 634	17 466	11 877	39 504	94 997
	Hessen	45 468	46 226	76 899	63 434	60 766	135 521	428 314
	Niedersachsen	56 318	57 374	101 824	86 807	62 522	164 082	528 927
	Nordrhein-Westfalen	149 223	166 005	278 489	221 553	192 712	294 131	1 302 113
	Rheinland-Pfalz	31 283	33 984	52 299	44 772	36 036	84 036	282 410
	Saarland	7 020	9 090	9 675	9 179	14 985	49 759	99 708
	Schleswig-Holstein	20 595	17 896	28 802	23 196	17 342	21 046	128 877
	Früheres Bundesgebiet	552 875	608 574	1 026 609	862 537	722 070	1 629 372	5 402 037
	Vorleistungsgüter- produzenten	226 391	254 626	427 004	365 133	286 765	414 355	1 974 274
	Investitionsgüter- produzenten	165 035	186 282	314 163	293 787	250 632	956 615	2 166 514
	Gebrauchsgüter- produzenten	20 790	26 853	53 680	34 099	.	.	232 043
	Verbrauchsgüter- produzenten	139 203	138 737	225 230	161 056	142 917	146 010	953 153
	Energie- produzenten	1 456	2 076	6 532	8 462	.	.	76 053
C	Bergbau u. Gew.v. Steinen u. Erden	13 765	4 660	6 105	.	.	43 032	79 518
10	Kohlenbergbau, Torf- gewinnung	736	990	.	.	.	43 032	53 788
11	Gew.v. Erdöl u. Erdgas, Erbrg. verb. Dienstleistg.	265	-	4 695
12	Bergbau a. Uran-u. Thoriumerze	-	-	-	-	-	-	-
13	Erzbergbau	-	-	-	-	-	-	-
14	Gew.v. Steinen u. Erden, sonst. Bergbau	12 764	.	2 844	.	.	-	21 035

1 Betriebe im Verarbeitenden Gewerbe sowie im Bergbau und in der Gewinnung von Steinen und Erden

1.2 Beschäftigte in Betrieben Ende September 2004

Früheres Bundesgebiet

Nr. der Klassifikation 1)	Wirtschaftsgliederung	Mit ... bis ... Beschäftigten						Insgesamt
		1 - 49	50 - 99	100 - 249	250 - 499	500 - 999	1000 u. mehr	
Anzahl								
D	Verarbeitendes Gewerbe	539 110	603 914	1 020 504	.	.	1 586 340	5 322 519
15	Ernährungsgewerbe	71 659	31 647	439 035
16	Tabakverarbeitung	2 648	5 201	10 527
17	Textilgewerbe	10 677	15 426	27 336	.	.	.	78 314
18	Bekleidungsgewerbe	5 747	7 471	13 192	7 581	.	.	42 154
19	Ledergewerbe	2 563	18 479
20	Holzgewerbe (oh.H.v. Möbeln)	19 913	15 323	15 970	.	.	3 442	71 962
21	Papiergewerbe	8 961	14 101	37 193	.	.	13 189	126 884
22	Verlags-, Druckgewerbe, Vervielfältigung	41 943	40 252	56 133	.	30 891	.	224 482
23	Kokerei, Mineralölverarbeitung, H.v. Brutstoffen	3 271	.	.	.	17 570
24	Chemische Industrie	15 571	26 147	58 406	62 488	61 536	186 693	410 841
25	H.v. Gummi- u. Kunststoffwaren	35 459	50 694	73 286	63 579	.	.	317 430
26	Glasgewerbe, Keramik, Verarb.v. Steinen u. Erden	32 140	27 682	43 526	.	.	9 223	164 815
27	Metallerzeugung u.-bearbeitung	8 745	15 186	35 763	39 716	.	.	225 128
28	H.v. Metallerzeugnissen	94 427	93 879	123 772	93 304	50 125	45 349	500 856
29	Maschinenbau	81 180	103 624	181 885	165 332	.	.	879 437
30	H.v. Büromasch., Dv-Gerät. u.-einr.	2 104	3 179	.	.	2 440	7 568	25 143
31	H.v. Geräten d. Elektriz. erzg., -verteilung u.ä.	27 481	33 491	71 157	60 908	.	.	372 632
32	Rundfunk-, Fernseh- u. Nachrichtentechnik	6 657	9 227	19 252	18 295	23 362	56 157	132 950
33	Medizin-, Mess-, Steuer- u. Regelungstechnik, Optik	33 419	29 628	216 991
34	H.v. Kraftwagen u. Kraftwagenteilen	9 010	14 250	38 979	52 638	66 684	584 029	765 590
35	Sonst. Fahrzeugbau	3 000	4 995	7 120	12 143	17 035	72 925	117 218
36	H.v. Möbeln, Schmuck, Musikinstr., Sportger. usw.	20 761	24 788	.	.	.	14 020	157 066
37	Recycling	3 283	1 945	.	.	-	-	7 015

1 Betriebe im Verarbeitenden Gewerbe sowie im Bergbau und in der Gewinnung von Steinen und Erden

1.3 Umsatz in Betrieben im September 2004

Früheres Bundesgebiet

Nr. der Klas- sifika- tion 1)	Land ----- Hauptgruppe ----- Wirtschaftsgliederung	Mit ... bis ... Beschäftigten						Insgesamt
		1 - 49	50 - 99	100 - 249	250 - 499	500 - 999	1 000 u. mehr	
		Anzahl						
	Baden-Württemberg	1 412 578	1 873 825	3 723 968	3 236 281	3 057 023	9 237 572	22 541 255
	Bayern	1 256 265	1 531 470	3 505 072	3 801 373	2 883 106	12 677 327	25 654 596
	Berlin - West	111 869	184 425	307 030	213 609	.	.	2 427 784
	Bremen	69 619	62 771	225 263	97 873	.	.	2 059 260
	Hamburg	126 717	110 498	358 801	1 253 024	1 113 710	2 671 864	5 634 615
	Hessen	529 966	641 974	1 291 344	1 122 521	1 378 731	2 643 315	7 607 840
	Niedersachsen	731 577	891 450	1 853 621	1 851 612	1 567 711	6 386 448	13 282 434
	Nordrhein-Westfalen	1 981 336	2 564 550	6 245 912	4 516 960	4 276 802	8 529 957	28 115 512
	Rheinland-Pfalz	384 855	484 548	944 495	827 463	575 853	2 582 575	5 799 790
	Saarland	86 485	105 122	162 810	155 341	301 707	889 473	1 700 934
	Schleswig-Holstein	252 854	282 324	579 037	386 186	574 494	1 147 764	3 222 656
	Früheres Bundesgebiet	6 944 121	8 732 957	19 197 353	17 462 243	16 328 003	49 382 012	118 046 676
	Vorleistungsgüter- produzenten	3 234 969	3 778 082	7 184 127	6 792 771	5 644 263	11 138 431	37 772 635
	Investitionsgüter- produzenten	1 740 886	2 281 429	4 787 891	4 833 762	5 132 705	30 326 943	49 103 617
	Gebrauchsgüter- produzenten	210 813	331 897	867 857	570 568	.	.	4 104 890
	Verbrauchsgüter- produzenten	1 721 542	2 268 494	4 929 551	3 332 315	3 673 337	4 131 941	20 057 172
	Energie- produzenten	35 911	73 055	1 427 927	1 932 827	.	.	7 008 362
C	Bergbau u. Gew.v. Steinen u. Erden	224 461	107 997	64 153	.	.	122 825	827 329
10	Kohlenbergbau, Torf- gewinnung	6 747	7 462	.	.	.	122 825	234 154
11	Gew.v. Erdöl u. Erdgas, Erbrg. verb. Dienstleistg.	13 794	-	283 387
12	Bergbau a. Uran-u. Thoriumerze	-	-	-	-	-	-	-
13	Erzbergbau	-	-	-	-	-	-	-
14	Gew.v. Steinen u. Erden, sonst. Bergbau	203 920	.	32 102	.	.	-	309 788

1 Betriebe im Verarbeitenden Gewerbe sowie im Bergbau und in der Gewinnung von Steinen und Erden

1.3 Umsatz in Betrieben im September 2004

Früheres Bundesgebiet

Nr. der Klassifikation 1)	Wirtschaftsgliederung	Mit ... bis ... Beschäftigten						Insgesamt
		1 - 49	50 - 99	100 - 249	250 - 499	500 - 999	1000 u. mehr	
		Anzahl						
D	Verarbeitendes Gewerbe	6 719 660	8 624 960	19 133 200	.	.	49 259 187	117 219 347
15	Ernährungsgewerbe	1 647 329	795 380	9 680 540
16	Tabakverarbeitung	860 596	764 795	1 847 531
17	Textilgewerbe	112 600	221 633	410 932	.	.	.	1 082 906
18	Bekleidungsgewerbe	102 763	187 164	356 644	149 330	.	.	980 357
19	Ledergewerbe	30 682	310 426
20	Holzgewerbe (oh.H.v. Möbeln)	254 560	219 157	285 450	.	.	46 481	1 114 518
21	Papiergewerbe	108 469	196 910	711 252	.	.	329 487	2 524 360
22	Verlags-, Druckgewerbe, Vervielfältigung	494 670	519 303	903 799	.	474 225	.	3 361 927
23	Kokerei, Mineralölverarbeitung, H.v. Brutstoffen	1 395 876	.	.	.	6 490 821
24	Chemische Industrie	381 941	659 439	1 612 704	1 806 850	1 452 091	5 588 309	11 501 329
25	H.v. Gummi- u. Kunststoffwaren	405 160	630 283	1 019 863	925 519	.	.	4 588 869
26	Glasgewerbe, Keramik, Verarb.v. Steinen u. Erden	570 750	417 737	651 424	.	.	105 960	2 496 075
27	Metallerzeugung u.-bearbeitung	168 371	284 789	676 749	967 788	.	.	5 770 282
28	H.v. Metallerzeugnissen	946 535	1 068 592	1 596 794	1 324 303	745 199	736 987	6 418 406
29	Maschinenbau	889 980	1 281 607	2 665 314	2 710 885	.	.	15 265 569
30	H.v. Büromasch., Dv-Gerät. u.-einr.	23 735	43 705	.	.	75 416	395 777	791 475
31	H.v. Geräten d. Elektriz. erzg.,-verteilung u.ä.	339 367	431 540	1 070 582	947 659	.	.	6 462 222
32	Rundfunk-, Fernseh-u. Nachrichtentechnik	74 573	111 977	431 469	393 296	407 768	3 253 873	4 672 957
33	Medizin-, Mess-, Steuer- u. Regelungstechnik, Optik	277 892	344 869	3 301 385
34	H.v. Kraftwagen u. Kraftwagenteilen	139 118	217 856	676 696	887 523	1 600 106	20 093 737	23 615 038
35	Sonst. Fahrzeugbau	30 371	44 003	107 327	117 347	255 427	1 885 300	2 439 774
36	H.v. Möbeln, Schmuck, Musikinstr., Sportger. usw.	203 125	277 463	.	.	.	240 907	2 247 210
37	Recycling	106 224	87 441	255 370

1 Betriebe im Verarbeitenden Gewerbe sowie im Bergbau und in der Gewinnung von Steinen und Erden

1.1 Betriebe Ende September 2004

Neue Länder und Berlin - Ost

Nr.der Klas- sifika- tion 1)	Land ----- Hauptgruppen ----- Wirtschaftsgliederung	Mit ... bis ... Beschäftigten						Insgesamt
		1 - 49	50 - 99	100 - 249	250 - 499	500 - 999	1000 u. mehr	
		Anzahl						
	Berlin - Ost	152	59	18	9	3	2	243
	Brandenburg	718	211	123	31	14	9	1 106
	Mecklenburg - Vorpommern	451	136	98	20	6	3	714
	Sachsen	1 736	657	423	95	34	8	2 953
	Sachsen - Anhalt	780	316	198	62	15	6	1 377
	Thüringen	1 128	450	285	71	20	4	1 958
	Neue Länder und Berlin - Ost	4 965	1 829	1 145	288	92	32	8 351
	Vorleistungsgüter- produzenten	2 285	819	469	111	33	12	3 729
	Investitionsgüter- produzenten	1 527	546	345	93	31	12	2 554
	Gebrauchsgüter- produzenten	185	75	54	7	4	1	326
	Verbrauchsgüter- produzenten	960	384	274	74	22	3	1 717
	Energie- produzenten	8	5	3	3	2	4	25
C	Bergbau u.Gew.v.Steinen u.Erden	220	15	8	3	1	3	250
10	Kohlenbergbau,Torf- gewinnung	3	-	1	2	1	3	10
11	Gew.v.Erdöl u.Erdgas, Erbrg.verb.Dienstleistg.	3	2	2	-	-	-	7
12	Bergbau a.Uran-u. Thoriumerze	-	-	-	-	-	-	-
13	Erzbergbau	-	-	-	-	-	-	-
14	Gew.v.Steinen u.Erden, sonst.Bergbau	214	13	5	1	-	-	233

1 Betriebe im Verarbeitenden Gewerbe sowie im Bergbau und in der Gewinnung von Steinen und Erden

1.1 Betriebe Ende September 2004

Neue Länder und Berlin - Ost

Nr.der Klas- sifika- tion 1)	Wirtschaftsgliederung	Mit ... bis ... Beschäftigten						Insgesamt
		1 - 49	50 - 99	100 - 249	250 - 499	500 - 999	1000 u. mehr	
Anzahl								
D	Verarbeitendes Gewerbe	4 745	1 814	1 137	285	91	29	8 101
15	Ernährungsgewerbe	631	254	203	50	13	-	1 151
16	Tabakverarbeitung	3	1	1	1	-	-	6
17	Textilgewerbe	116	56	41	7	1	-	221
18	Bekleidungsgewerbe	43	6	4	-	-	-	53
19	Ledergewerbe	19	9	1	1	-	-	30
20	Holzgewerbe (oh.H.v. Möbeln)	179	36	30	9	1	-	255
21	Papiergewerbe	64	41	31	8	2	-	146
22	Verlags-, Druckgewerbe, Vervielfältigung	151	62	28	12	6	1	260
23	Kokerei, Mineralölver- arbeitung, H.v. Brutstoffen	2	3	-	1	1	1	8
24	Chemische Industrie	116	83	41	15	9	6	270
25	H.v. Gummi- u. Kunststoff- waren	296	143	75	16	1	1	532
26	Glasgewerbe, Keramik, Verarb.v. Steinen u. Erden	610	128	73	17	2	-	830
27	Metallerzeugung u.-bearbeitung	46	38	47	12	9	2	154
28	H.v. Metallerzeugnissen	846	302	145	19	5	-	1 317
29	Maschinenbau	644	236	145	30	11	1	1 067
30	H.v. Büromasch., Dv-Gerät. u.-einr.	10	8	5	2	-	-	25
31	H.v. Geräten d. Elektriz. erzg., -verteilung u. ä.	213	110	58	25	7	2	415
32	Rundfunk-, Fernseh-u. Nachrichtentechnik	82	45	35	9	5	3	179
33	Medizin-, Mess-, Steuer- u. Regelungstechnik, Optik	294	86	31	8	2	1	422
34	H.v. Kraftwagen u. Kraftwagenteilen	85	61	59	25	8	4	242
35	Sonst. Fahrzeugbau	45	26	28	13	7	7	126
36	H.v. Möbeln, Schmuck, Musikinstr., Sportger. usw	175	64	50	5	1	-	295
37	Recycling	75	16	6	-	-	-	97

1 Betriebe im Verarbeitenden Gewerbe sowie im Bergbau und in der Gewinnung von Steinen und Erden

1.2 Beschäftigte in Betrieben Ende September 2004

Neue Länder und Berlin - Ost

Nr. der Klas- sifika- tion 1)	Land ----- Hauptgruppen ----- Wirtschaftsgliederung	Mit ... bis ... Beschäftigten						Insgesamt
		1 - 49	50 - 99	100 - 249	250 - 499	500 - 999	1000 u. mehr	
		Anzahl						
	Berlin - Ost	3 940	4 211	2 856	3 026	.	.	19 030
	Brandenburg	17 367	14 699	17 679	10 475	9 001	16 598	85 819
	Mecklenburg - Vorpommern	11 683	9 650	14 125	7 228	.	.	50 261
	Sachsen	47 481	45 280	63 448	31 548	23 032	19 892	230 681
	Sachsen - Anhalt	21 424	21 716	30 456	20 799	9 797	8 101	112 293
	Thüringen	30 546	31 613	44 006	23 168	12 996	6 159	148 488
	Neue Länder und Berlin - Ost	132 441	127 169	172 570	96 244	60 861	57 287	646 572
	Vorleistungsgüter- produzenten	56 843	56 689	71 368	36 866	21 971	22 906	266 643
	Investitionsgüter- produzenten	41 901	38 070	51 203	30 616	20 825	22 153	204 768
	Gebrauchsgüter- produzenten	5 734	5 372	8 171	2 259	.	.	25 376
	Verbrauchsgüter- produzenten	27 814	26 671	41 463	25 270	14 197	3 831	139 246
	Energie- produzenten	149	367	365	1 233	.	.	10 539
C	Bergbau u. Gew. v. Steinen u. Erden	3 374	1 018	1 095	.	.	5 387	13 041
10	Kohlenbergbau, Torf- gewinnung	71	-	.	.	.	5 387	7 314
11	Gew. v. Erdöl u. Erdgas, Erbrg. verb. Dienstleistg.	30	-	415
12	Bergbau a. Uran- u. Thoriumerze	-	-	-	-	-	-	-
13	Erzbergbau	-	-	-	-	-	-	-
14	Gew. v. Steinen u. Erden, sonst. Bergbau	3 273	.	730	.	.	-	5 312

1 Betriebe im Verarbeitenden Gewerbe sowie im Bergbau und in der Gewinnung von Steinen und Erden

1.2 Beschäftigte in Betrieben Ende September 2004

Neue Länder und Berlin - Ost

Nr.der Klas- sifika- tion 1)	Wirtschaftsgliederung	Mit ... bis ... Beschäftigten						Insgesamt
		1 - 49	50 - 99	100 - 249	250 - 499	500 - 999	1000 u. mehr	
Anzahl								
D	Verarbeitendes Gewerbe	129 067	126 151	171 475	.	.	51 900	633 531
15	Ernährungsgewerbe	7 833	-	91 575
16	Tabakverarbeitung	-	-	746
17	Textilgewerbe	3 574	3 721	6 021	.	.	.	16 109
18	Bekleidungsgewerbe	1 245	341	441	-	.	.	2 027
19	Ledergewerbe	588	1 825
20	Holzgewerbe (oh.H.v. Möbeln)	4 842	2 512	4 664	.	.	-	15 460
21	Papiergewerbe	1 940	2 983	4 494	.	.	-	13 338
22	Verlags-,Druckgewerbe, Vervielfältigung	4 393	4 191	4 461	.	4 661	.	23 201
23	Kokerei,Mineralölverar- beitung,H.v.Brutstoffen	-	.	.	.	2 810
24	Chemische Industrie	3 323	5 705	6 408	5 144	6 233	9 440	36 253
25	H.v.Gummi-u.Kunststoff- waren	8 720	9 928	11 361	5 330	.	.	37 363
26	Glasgewerbe,Keramik, Verarb.v.Steinen u.Erden	11 581	8 932	10 944	.	.	-	37 981
27	Metallerzeugung u.-bearbeitung	1 474	2 587	7 346	4 316	.	.	25 771
28	H.v.Metallerzeugnissen	24 849	20 770	21 517	6 101	2 990	-	76 227
29	Maschinenbau	17 078	16 411	20 771	9 459	.	.	72 761
30	H.v.Büromasch.,Dv-Gerät. u.-einr.	243	599	.	.	-	-	2 315
31	H.v.Geräten d.Elektриз. erzg.,-verteilung u.ä.	5 747	7 594	8 978	8 622	.	.	38 251
32	Rundfunk-,Fernseh-u. Nachrichtentechnik	2 335	3 262	5 291	2 780	3 219	7 742	24 629
33	Medizin-,Mess-,Steuer- u.Regelungstechnik,Optik	8 059	5 998	23 354
34	H.v.Kraftwagen u. Kraftwagenteilen	2 713	4 289	9 437	8 733	5 987	11 030	42 189
35	Sonst.Fahrzeugbau	1 256	1 831	4 416	4 389	5 198	9 027	26 117
36	H.v.Möbeln,Schmuck, Musikinstr.,Sportger.usw	5 268	4 537	.	.	.	-	19 647
37	Recycling	1 796	1 054	.	.	-	-	3 582

1 Betriebe im Verarbeitenden Gewerbe sowie im Bergbau und in der Gewinnung von Steinen und Erden

1.3 Umsatz in Betrieben im September 2004

Neue Länder und Berlin - Ost

Nr. der Klas- sifika- tion 1)	Land ----- Hauptgruppen ----- Wirtschaftsgliederung	Mit ... bis ... Beschäftigten						Insgesamt
		1 - 49	50 - 99	100 - 249	250 - 499	500 - 999	1000 u. mehr	
		Anzahl						
	Berlin - Ost	58 648	56 457	44 665	61 038	.	.	319 946
	Brandenburg	214 327	182 616	334 868	189 191	139 183	513 510	1 573 691
	Mecklenburg - Vorpommern	125 458	129 620	245 305	154 354	.	.	813 812
	Sachsen	444 692	588 082	890 190	748 525	488 100	720 878	3 880 458
	Sachsen - Anhalt	238 953	334 492	547 823	500 631	553 917	165 465	2 341 276
	Thüringen	291 616	333 163	594 898	521 270	225 797	183 337	2 150 072
	Neue Länder und Berlin - Ost	1 373 694	1 624 430	2 657 749	2 175 009	1 530 990	1 717 411	11 079 255
	Vorleistungsgüter- produzenten	719 364	740 187	1 153 712	767 977	430 999	605 688	4 417 909
	Investitionsgüter- produzenten	362 244	421 223	636 729	726 743	386 796	756 156	3 289 881
	Gebrauchsgüter- produzenten	49 936	53 887	101 186	41 486	.	.	317 000
	Verbrauchsgüter- produzenten	239 923	403 223	759 493	619 689	256 076	112 361	2 390 764
	Energie- produzenten	2 227	5 910	6 629	19 114	.	.	663 701
C	Bergbau u. Gew. v. Steinen u. Erden	47 026	12 422	17 915	.	.	59 342	171 003
10	Kohlenbergbau, Torf- gewinnung	913	-	.	.	.	59 342	87 084
11	Gew. v. Erdöl u. Erdgas, Erbrg. verb. Dienstleistg.	802	-	7 395
12	Bergbau a. Uran- u. Thoriumerze	-	-	-	-	-	-	-
13	Erzbergbau	-	-	-	-	-	-	-
14	Gew. v. Steinen u. Erden, sonst. Bergbau	45 311	.	11 286	.	.	-	76 524

1 Betriebe im Verarbeitenden Gewerbe sowie im Bergbau und in der Gewinnung von Steinen und Erden

1.3 Umsatz in Betrieben im September 2004

Neue Länder und Berlin - Ost

Nr.der Klas- sifika- tion 1)	Wirtschaftsgliederung	Mit ... bis ... Beschäftigten						Insgesamt
		1 - 49	50 - 99	100 - 249	250 - 499	500 - 999	1000 u. mehr	
Anzahl								
D	Verarbeitendes Gewerbe	1 326 668	1 612 008	2 639 834	.	.	1 658 069	10 908 252
15	Ernährungsgewerbe	155 852	-	1 685 300
16	Tabakverarbeitung	-	-	108 843
17	Textilgewerbe	24 395	30 336	58 753	.	.	.	132 764
18	Bekleidungsgewerbe	6 369	1 643	4 628	-	.	.	12 640
19	Ledergewerbe	3 251	3 742	12 998
20	Holzgewerbe (oh.H.v. Möbeln)	45 269	28 718	156 669	.	.	-	340 110
21	Papiergewerbe	24 099	46 314	81 561	.	.	-	252 050
22	Verlags-, Druckgewerbe, Vervielfältigung	39 873	59 806	68 593	.	67 636	.	340 394
23	Kokerei, Mineralölverar- beitung, H.v. Brutstoffen	4 803	-	.	.	.	569 222
24	Chemische Industrie	73 791	118 318	147 197	176 171	122 248	230 914	868 636
25	H.v. Gummi- u. Kunststoff- waren	103 485	122 164	164 781	93 482	.	.	512 982
26	Glasgewerbe, Keramik, Verarb.v. Steinen u. Erden	174 320	121 107	139 500	.	.	-	544 953
27	Metallerzeugung u.-bearbeitung	18 528	43 880	123 439	90 142	.	.	558 263
28	H.v. Metallerzeugnissen	213 872	201 432	247 525	90 780	20 147	-	773 744
29	Maschinenbau	147 348	155 448	225 386	189 986	.	.	931 037
30	H.v. Büromasch., Dv-Gerät. u.-einr.	3 088	11 874	.	.	-	-	166 868
31	H.v. Geräten d. Elektriz. erzg.,-verteilung u.ä.	53 701	77 466	91 069	149 943	.	.	508 310
32	Rundfunk-, Fernseh-u. Nachrichtentechnik	21 482	47 702	72 981	55 387	47 666	267 495	512 713
33	Medizin-, Mess-, Steuer- u. Regelungstechnik, Optik	61 221	64 506	242 418
34	H.v. Kraftwagen u. Kraftwagenteilen	27 790	82 396	171 319	231 899	187 416	486 575	1 187 394
35	Sonst. Fahrzeugbau	8 793	12 011	37 493	35 470	42 865	204 121	340 753
36	H.v. Möbeln, Schmuck, Musikinstr., Sportger.usw	41 329	46 207	.	.	.	-	220 294
37	Recycling	39 961	11 647	.	.	-	-	85 566

Neuordnung der Hauptgruppen ^{*)}

WZ 2003-Nr.	WIRTSCHAFTSZWEIG	Hauptgruppe alt	Hauptgruppe neu
C - D	Bergbau und Gewinnung von Steinen und Erden; Verarbeitendes Gewerbe		
	Vorleistungsgüterproduzenten	A	A
	Investitionsgüterproduzenten	B	B
	Gebrauchsgüterproduzenten	GG	GG
	Verbrauchsgüterproduzenten	VG	VG
	Energie		EN
C	Bergbau und Gewinnung von Steinen und Erden		
CA	Kohlenbergbau, Torfgewinnung, Gewinnung von Erdöl und Erdgas, Bergbau auf Uran- und Thoriumerze		
10	Kohlenbergbau, Torfgewinnung		
10.10	Steinkohlenbergbau und -brikettherstellung	A	EN
10.20	Braunkohlenbergbau und -veredlung	A	EN
10.30	Torfgewinnung und -veredlung	A	EN
11	Gewinnung von Erdöl und Erdgas, Erbringung damit verbundener Dienstleistungen		
11.10	Gewinnung von Erdöl und Erdgas	A	EN
11.20	Erbringung von Dienstleistungen bei der Gewinnung von Erdöl und Erdgas	A	EN
12	Bergbau auf Uran- und Thoriumerze		
12.00	Bergbau auf Uran- und Thoriumerze	A	EN
CB	Erzbergbau, Gewinnung von Steinen und Erden, sonstiger Bergbau		
13	Erzbergbau		
13.10	Eisenerzbergbau	A	A
13.20	NE-Metallerzbergbau (ohne Bergbau auf Uran- und Thoriumerze)	A	A
14	Gewinnung von Steinen und Erden, sonstiger Bergbau		
14.1	Gewinnung von Natursteinen	A	A
14.2	Gewinnung von Kies, Sand, Ton und Kaolin	A	A
14.30	Gewinnung von Mineralien für die Herstellung von chemischen Erzeugnissen	A	A
14.40	Gewinnung von Salz	A	A
14.50	Gewinnung von Steinen und Erden a.n.g., sonstiger Bergbau	A	A
D	Verarbeitendes Gewerbe		
DA	Ernährungsgewerbe und Tabakverarbeitung		
15	Ernährungsgewerbe		
15.1	Schlachten und Fleischverarbeitung	VG	VG
15.20	Fischverarbeitung	VG	VG
15.3	Obst- und Gemüseverarbeitung	VG	VG
15.4	H.v. pflanzlichen und tierischen Ölen und Fetten	A / VG	VG
15.41	H.v. rohen Ölen und Fetten	A	VG
15.5	Milchverarbeitung; H.v. Speiseeis	VG	VG
15.6	Mahl- und Schälmühlen, H.v. Stärke und Stärkeerzeugnissen	A	A
15.7	H.v. Futtermitteln	A / VG	A
15.72	H.v. Futtermitteln für sonstige Tiere	VG	A
15.8	Sonstiges Ernährungsgewerbe (ohne Getränkeherstellung)	VG	VG
15.9	H.v. Getränken	A / VG	VG
15.92	H.v. Alkohol	A	VG
15.97	H.v. Malz	A	VG
16.00	Tabakverarbeitung	VG	VG
DB	Textil- und Bekleidungsgewerbe		
17	Textilgewerbe		
17.1	Spinnstoffaufbereitung und Spinnerei	A	A
17.2	Weberei	A	A

^{*)} In der Übersicht sind alle Positionen auf der Drei- und Vierstellerebene der WZ 2003 durch Fettdruck hervorgehoben, bei denen die Hauptgruppenzuordnungen im Vergleich zum Stand vor Juni 2001 (auf der Basis der WZ 93) geändert wurden. Auf der Vierstellerebene sind ausschließlich Positionen aufgeführt, bei denen sich Änderungen der Hauptgruppenzuordnung ergeben haben.

WZ 2003-Nr.	WIRTSCHAFTSZWEIG	Hauptgruppe alt	Hauptgruppe neu
17.30	Textilveredlung	A	A
17.40	H.v. konfektionierten Textilwaren (ohne Bekleidung)	VG	VG
17.5	Sonstiges Textilgewerbe (ohne H.v. Maschenware)	A / VG	VG
17.52	H.v. Seilenwaren	A	VG
17.53	H.v. Vliesstoff und Erzeugnissen daraus (ohne Bekleidung)	A	VG
17.54	Textilgewerbe a.n.g.	A	VG
17.60	H.v. gewirktem und gestricktem Stoff	A	A
17.7	H.v. gewirkten und gestrickten Fertigerzeugnissen	VG	VG
18	Bekleidungsgewerbe		
18.10	H.v. Lederbekleidung	VG	VG
18.2	H.v. Bekleidung (ohne Lederbekleidung)	VG	VG
18.30	Zurichtung und Färben von Fellen, H.v. Pelzwaren	VG	VG
DC/19	Ledergewerbe		
19.10	H.v.Leder und Lederfaserstoff	A	VG
19.20	Lederverarbeitung (ohne H.v. Lederbekleidung und Schuhen)	VG	VG
19.30	H.v. Schuhen	VG	VG
DD/20	Holzgewerbe (ohne H.v. Möbeln)		
20.10	Säge-, Hobel- und Holzimprägnierwerke	A	A
20.20	H.v. Furnier-, Sperrholz-, Holzfaser- und Holzspanplatten	A	A
20.30	H.v. Konstruktionsteilen, Fertigbauteilen, Ausbauelementen und Fertigteilbauten aus Holz	A	A
20.40	H.v. Verpackungsmitteln, Lagerbehältern und Ladungsträgern aus Holz	A	A
20.5	H.v. Holzwaren a.n.g. sowie von Kork-, Flecht- und Korbwaren (ohne H.v. Möbeln)	VG	A
20.51	H.v. Holzwaren a.n.g. (ohne H.v. Möbeln)	VG	A
20.52	H.v. Kork-, Flecht- und Korbwaren (ohne H.v. Möbeln)	VG	A
DE	Papier-, Verlags- und Druckgewerbe		
21	Papiergewerbe		
21.1	H.v. Holz- und Zellstoff, Papier, Karton und Pappe	A	A
21.2	H.v.Waren aus Papier, Karton und Pappe	A / VG	A
21.22	H.v. Haushalts-, Hygiene- und Toilettenartikeln aus Zellstoff, Papier und Pappe	VG	A
22	Verlagsgewerbe, Druckgewerbe, Vervielfältigung von bespielten Ton-, Bild- und Datenträgern		
22.1	Verlagsgewerbe	VG	VG
22.2	Druckgewerbe	A	VG
22.21	Drucken von Zeitungen	A	VG
22.22	Drucken anderer Druckerzeugnisse	A	VG
22.23	Druckweiterverarbeitung	A	VG
22.24	Druck- und Medienvorstufe	A	VG
22.25	Erbringung von sonstigen druckbezogenen Dienstleistungen	A	VG
22.3	Vervielfältigung von bespielten Ton-, Bild- und Datenträgern	A	VG
22.31	Vervielfältigung von bespielten Tonträgern	A	VG
22.32	Vervielfältigung von bespielten Bildträgern	A	VG
22.33	Vervielfältigung von bespielten Datenträgern	A	VG
DF/23	Kokerei, Mineralölverarbeitung, Herstellung und Verarbeitung von Spalt- und Brutstoffen		
23.10	Kokerei	A	EN
23.20	Mineralölverarbeitung	A	EN
23.30	Herstellung und Verarbeitung von Spalt- und Brutstoffen	A	EN
DG/24	H.v. chemischen Erzeugnissen		
24.1	H.v. chemischen Grundstoffen	A	A
24.20	H.v. Schädlingsbekämpfung-, Pflanzenschutz- und Desinfektionsmitteln	A	A
24.30	H.v. Anstrichmitteln, Druckfarben und Kitten	A	A
24.4	H.v. pharmazeutischen Erzeugnissen	A / VG	VG
24.41	H.v. pharmazeutischen Grundstoffen	A	VG
24.5	H.v. Seifen, Wasch-, Reinigungs- und Körperpflegemitteln sowie von Duftstoffen	VG	VG

WZ 2003-Nr.	WIRTSCHAFTSZWEIG	Hauptgruppe alt	Hauptgruppe neu
24.6	H.v. sonst. chemischen Erzeugnissen	A / VG	A
24.65	H.v. unbespielten Ton-, Bild- und Datenträgern	VG	A
24.70	H.v. Chemiefasern	A	A
DH/25	H.v. Gummi- und Kunststoffwaren		
25.1	H.v. Gummiwaren	A	A
25.2	H.v. Kunststoffwaren	A	A
DI/26	Glasgewerbe, H.v. Keramik, Verarbeitung von Steinen und Erden		
26.1	H.v. Glas und Glaswaren	A	A
26.2	H.v. keramischen Erzeugnissen (ohne H.v. Ziegeln und Baukeramik)	A / VG	A
26.21	H.v. keramischen Haushaltswaren und Ziergegenständen	VG	A
26.30	H.v. keramischen Wand- und Bodenfliesen und -platten	A	A
26.40	H.v. Ziegeln und sonstiger Baukeramik	A	A
26.5	H.v. Zement, Kalk und gebranntem Gips	A	A
26.6	H.v. Erzeugnissen aus Beton, Zement und Gips	A	A
26.70	Be- und Verarbeitung von Naturwerksteinen und Natursteinen a.n.g.	A	A
26.8	H.v. sonstigen Erzeugnissen aus nicht metallischen Mineralien	A	A
DJ	Metallerzeugung und -bearbeitung, H.v. Metallerzeugnissen		
27	Metallerzeugung und -bearbeitung		
27.10	Erzeugung von Roheisen, Stahl und Ferrolegierungen	A	A
27.2	H.v. Rohren	A	A
27.3	Sonstige erste Bearbeitung von Eisen und Stahl	A	A
27.4	Erzeugung und erste Bearbeitung von NE-Metallen	A	A
27.5	Gießereien	A	A
28	H.v. Metallerzeugnissen		
28.1	Stahl- und Leichtmetallbau	B	B
28.2	H.v. Metallbehältern mit einem Fassungsvermögen von mehr als 300 l; H.v. Heizkörpern und Kesseln für Zentralheizungen	B	B
28.30	H.v. Dampfkesseln (ohne Zentralheizungskessel)	B	B
28.40	H.v. Schmiede-, Press-, Zieh- und Stanzteilen, gewalzten Ringen und pulvermetallurgischen Erzeugnissen	A	A
28.5	Oberflächenveredlung und Wärmebehandlung, Mechanik a.n.g.	A	A
28.6	H.v. Schneidwaren, Werkzeugen, Schlössern und Beschlägen aus unedlen Metallen	A / B / VG	A
28.61	H.v. Schneidwaren und Bestecken aus unedlen Metallen	VG	A
28.62	H.v. Werkzeugen	B	A
28.7	H.v. sonstigen Metallwaren	A / B	A
28.71	H.v. Metallbehältern mit einem Fassungsvermögen von 300 l oder weniger	B	A
DK/29	Maschinenbau		
29.1	H.v. Maschinen für die Erzeugung und Nutzung v. mechanischer Energie (ohne Motoren für Luft- und Straßenfahrzeuge)	B	B
29.2	H.v. sonstigen nicht wirtschaftszweigspezifischen Maschinen	B	B
29.3	H.v. land- und forstwirtschaftlichen Maschinen	B	B
29.4	H.v. Werkzeugmaschinen	B	B
29.41	H.v. handgeführten kraftbetriebenen Werkzeugen		B
29.42	H.v. Werkzeugmaschinen für die Metallbearbeitung		B
29.43	H.v. Werkzeugmaschinen a.n.g.		B
29.5	H.v. Maschinen für sonstige bestimmte Wirtschaftszweige	B	B
29.60	H.v. Waffen und Munition	A	B
29.7	H.v. Haushaltsgeräten a.n.g.	GG	GG
DL	H.v. Büromaschinen, Datenverarbeitungsgeräten und -einrichtungen; Elektrotechnik, Feinmechanik und Optik		
30.0	H.v. Büromaschinen, Datenverarbeitungsgeräten und -einrichtungen	B	B
31	H.v. Geräten der Elektrizitätserzeugung, -verteilung u.Ä.		
31.10	H.v. Elektromotoren, Generatoren und Transformatoren	B	B
31.20	H.v. Elektrizitätsverteilungs- und -schalteinrichtungen	A	A
31.30	H.v. isolierten Elektrokabeln, -leitungen und -drähten	A	A

WZ 2003-Nr.	WIRTSCHAFTSZWEIG	Hauptgruppe alt	Hauptgruppe neu
31.40	H.v. Akkumulatoren und Batterien	A	A
31.50	H.v. elektrischen Lampen und Leuchten	A	A
31.6	H.v. elektrischen Ausrüstungen a.n.g.	A	A
32	Rundfunk- und Nachrichtentechnik		
32.10	H.v. elektronischen Bauelementen	A	A
32.20	H.v. Geräten und Einrichtungen der Telekommunikationstechnik	B	B
32.30	H.v. Rundfunkgeräten sowie phono- und videotechnischen Geräten	GG	GG
33	Medizin-, Mess-, Steuer- und Regelungstechnik, Optik, H.v. Uhren		
33.10	H.v. medizinischen Geräten und orthopädischen Erzeugnissen	B	B
33.20	H.v. Mess-, Kontroll-, Navigations- u.ä. Instrumenten und Vorrichtungen	B	B
33.30	H.v. industriellen Prozesssteuerungseinrichtungen	B	B
33.40	H.v. optischen und fotografischen Geräten	GG	GG
33.50	H.v. Uhren	GG	GG
DM	Fahrzeugbau		
34	H.v. Kraftwagen und Kraftwagenteilen		
34.10	H.v. Kraftwagen und Kraftwagenmotoren	B	B
34.20	H.v. Karosserien, Aufbauten und Anhängern	B	B
34.30	H.v. Teilen und Zubehör für Kraftwagen und Kraftwagenmotoren	A	B
35	Sonstiger Fahrzeugbau		
35.1	Schiff- und Bootsbaue	B / GG	B
35.11	Schiffbau (ohne Boots- und Yachtbau)	B	B
35.12	Boots- und Yachtbau	GG	B
35.20	Bahnindustrie	B	B
35.30	Luft- und Raumfahrzeugbau	B	B
35.4	H.v. Krafträdern, Fahrrädern und Behindertenfahrzeugen	GG	GG
35.50	Fahrzeugbau a.n.g.	B	GG
DN	H.v. Möbeln, Schmuck, Musikinstrumenten, Sportgeräten, Spielwaren und sonstigen Erzeugnissen; Recycling		
36	H.v. Möbeln, Schmuck, Musikinstrumenten, Sportgeräten, Spielwaren und sonstigen Erzeugnissen		
36.1	H.v. Möbeln	B / GG	GG
36.12	H.v. Büro- und Ladenmöbeln	B	GG
36.2	H.v. Schmuck u.ä. Erzeugnissen	GG	GG
36.30	H.v. Musikinstrumenten	GG	GG
36.40	H.v. Sportgeräten	VG	VG
36.50	H.v. Spielwaren	VG	VG
36.6	H.v. sonstigen Erzeugnissen	VG	VG
37	Recycling		
37.10	Recycling von metallischen Altmaterialien und Reststoffen	A	A
37.20	Recycling von nicht metallischen Altmaterialien und Reststoffen	A	A

Klassifikation der Wirtschaftszweige, Ausgabe 2003 (WZ 2003)

- mit Meldenummern des Güterverzeichnisses für Produktionsstatistiken, Ausgabe 2002 (GP 2002) -

Wirtschaftsbereich: Verarbeitendes Gewerbe sowie Bergbau und Gewinnung von Steinen und Erden

Vorbemerkung: Zur Wirtschaftsgliederung der WZ 2003 sind in den meisten Fällen übereinstimmende vierstellige Meldenummern des Güterverzeichnisses für Produktionsstatistiken, Ausgabe 2002 (GP 2002), angegeben (Spalte 4). Von dieser Regel abweichende Meldenummern des GP 2002 sind fett gedruckt. Die den Zweigen der WZ 2003 in Spalte 4 gegenübergestellten Meldenummern des GP 2002 bezeichnen ihre typische Produktion. Im Umkehrschluss können die Meldenummern des GP 2002 eindeutig einem bestimmten Wirtschaftszweig (Klasse der WZ 2003) zugeordnet werden.

In der ersten Spalte sind die Nummern der Klassen der WZ 2003 angegeben. Die Reihenfolge der Wirtschaftszweige richtet sich nach der WZ 2003. In der dritten Spalte ist die Bezeichnung des jeweiligen Wirtschaftszweiges der WZ 2003 angegeben.

In der zweiten Spalte ist die Zuordnung der Klassen (Viersteller) der WZ 2003 zu den neuen Hauptgruppen des Wirtschaftsbereichs Verarbeitendes Gewerbe sowie Bergbau und Gewinnung von Steinen und Erden durch folgende Buchstaben gekennzeichnet:

A = Vorleistungsgüterproduzenten, B = Investitionsgüterproduzenten, GG = Gebrauchsgüterproduzenten, VG = Verbrauchsgüterproduzenten, EN = Energie.

Hinweis: Angaben zum Merkmal Auftragseingang müssen nur für die mit einem ● gekennzeichneten Wirtschaftszweige gemeldet werden.

Abkürzungen: a.n.g. = anderweitig nicht genannt; einschl. = einschließlich; HG = Hauptgruppe; NE=- Nichteisen-; u.ä. = und ähnliche(n).

Nr. der Klassifikation	HG	Wirtschaftsgliederung	Entsprechende Meldenummern des Güterverzeichnisses für Produktionsstatistiken, Ausgabe 2002 1)
10.10	EN	Steinkohlenbergbau und -brikett-herstellung	1010
10.20	EN	Braunkohlenbergbau und -veredlung	1020
10.30	EN	Torfgewinnung und -veredlung	1030
11.10	EN	Gewinnung von Erdöl und Erdgas	1110
11.20	EN	Erbringung von Dienstleistungen bei der Gewinnung von Erdöl und Erdgas	1120
12.00	EN	Bergbau auf Uran- und Thoriumerze	1200
13.10	A	Eisenerzbergbau	1310
13.20	A	NE-Metallerzbergbau (ohne Bergbau auf Uran- und Thoriumerze)	1320
14.11	A	Gewinnung von Naturwerksteinen und Natursteinen a.n.g.	1411, 1421 12 303 bis 1421 12 309, 1421 12 930, 1421 12 950
14.12	A	Gewinnung von Kalk und Gipsstein sowie Anhydrit, Dolomit und Kreide	1412 (ohne 1412 20 530, 1412 20 550), 1421 12 301, 1421 12 500
14.13	A	Gewinnung von Schiefer	1413
14.21	A	Gewinnung von Kies und Sand	1421 11, 1421 12 133 bis 1421 12 150, 1421 13 300
14.22	A	Gewinnung von Ton und Kaolin	1422
14.30	A	Gewinnung von Mineralien für die Herstellung von chemischen Erzeugnissen	1430
14.40	A	Gewinnung von Salz	1440
14.50	A	Gewinnung von Steinen und Erden a.n.g., sonstiger Bergbau	1450

Nr. der Klassifikation	HG	Wirtschaftsgliederung	Entsprechende Meldenummern des Güterverzeichnisses für Produktionsstatistiken, Ausgabe 2002 1)
15.11	VG	Schlachten (ohne Schlachten von Geflügel)	1511
15.12	VG	Schlachten von Geflügel	1512
15.13	VG	Fleischverarbeitung	1513
15.20	VG	Fischverarbeitung	1520
15.31	VG	Kartoffelverarbeitung	1531
15.32	VG	Herstellung von Frucht- und Gemüsesäften	1532, 1598 12 551 bis 1598 12 559
15.33	VG	Obst und Gemüseverarbeitung a.n.g.	1533
15.41	VG	Herstellung von rohen Ölen und Fetten	1541
15.42	VG	Herstellung von raffinierten Ölen und Fetten	1542
15.43	VG	Herstellung von Margarine u.ä. Nahrungsfetten	1543
15.51	VG	Milchverarbeitung	1551, 1598 12 700
15.52	VG	Herstellung von Speiseeis	1552
15.61	A	Mahl- und Schälmlühlen	1561
15.62	A	Herstellung von Stärke und Stärkeerzeugnissen	1562
15.71	A	Herstellung von Futtermitteln für Nutztiere	1571
15.72	A	Herstellung von Futtermitteln für sonstige Tiere	1572
15.81	VG	Herstellung von Backwaren (ohne Dauerbackwaren)	1581
15.82	VG	Herstellung von Dauerbackwaren	1582
15.83	VG	Herstellung von Zucker	1583
15.84	VG	Herstellung von Süßwaren (ohne Dauerbackwaren)	1584
15.85	VG	Herstellung von Teigwaren	1585

1) Soweit nicht besonders aufgeführt, jeweils einschl. zugehöriger Lohnarbeiten, Reparaturen und Instandhaltungen, Installationen und Montagen sowie Veredelungsarbeiten.

Nr. der Klassifikation	HG	Wirtschaftsgliederung	Entsprechende Meldenummern des Güterverzeichnisses für Produktionsstatistiken, Ausgabe 2002 1)
15.86	VG	Verarbeitung von Kaffee und Tee, Herstellung von Kaffee-Ersatz	1586
15.87	VG	Herstellung von Würzmitteln und Saucen	1587
15.88	VG	Herstellung von homogenisierten und diätetischen Nahrungsmitteln	1588
15.89	VG	Herstellung von sonstigen Nahrungsmitteln (ohne Getränke)	1589
15.91	VG	Herstellung von Spirituosen	1591
15.92	VG	Herstellung von Alkohol	1592
15.93	VG	Herstellung von Traubenwein	1593, 1598 12 596
15.94	VG	Herstellung von Apfelwein und sonstigen Fruchtweinen	1594 (ohne 1594 10 007)
15.95	VG	Herstellung von Wermutwein und sonstigen aromatisierten Weinen	1595
15.96	VG	Herstellung von Bier	1596, 1594 10 007, 1598 12 595
15.97	VG	Herstellung von Malz	1597
15.98	VG	Gewinnung natürlicher Mineralwässer, Herstellung von Erfrischungsgetränken	1598 11 301 bis 1598 11 307, 1598 11 500, 1598 12 301 bis 1598 12 309, 1598 12 591 bis 1598 12 594, 1598 12 597 bis 1598 12 599
16.00	VG	Tabakverarbeitung	1600
• 17.11	A	Baumwollaufbereitung und -spinnerei	1710 20 300, 1710 43, 1710 45 570, 1710 52, 1710 54
• 17.12	A	Wollaufbereitung und Streichgarnspinnerei	1710 10, 1710 20 210 bis 1710 20 230, 1710 42 310 bis 1710 42 350, 1710 53 320 bis 1710 53 350, 1710 64, 1710 65
• 17.13	A	Wollaufbereitung und Kammgarnspinnerei	1710 20 250 bis 1710 20 270, 1710 30, 1710 42 510 bis 1710 42 590, 1710 45 303 bis 1710 45 309 , 1710 53 520 bis 1710 53 550, 1710 55 700, 1710 62, 1710 63
17.14	A	Flachsaufbereitung und -spinnerei	1710 20 400, 1710 44, 1710 45 700
17.15	A	Zwirnen und Texturieren von Filamentgarnen, Seidenaufbereitung und -spinnerei	1710 20 110 bis 1710 20 190, 1710 41, 1710 45 (ohne 1710 45 303 bis 1710 45 309), 1710 51, 1710 55 300, 1710 61

Nr. der Klassifikation	HG	Wirtschaftsgliederung	Entsprechende Meldenummern des Güterverzeichnisses für Produktionsstatistiken, Ausgabe 2002 1)
• 17.16	A	Herstellung von Nähgarn	1710 45 530 bis 1710 45 550, 1710 55 130 bis 1710 55 150, 1710 55 530 bis 1710 55 550
17.17	A	Sonstige Spinnstoffaufbereitung und Spinnerei	1710 20 500, 1710 46, 1710 90
• 17.21	A	Baumwollweberei	1720 20, 1720 32 122 bis 1720 32 390, 1720 32 921 bis 1720 32 990, 1720 33, 1720 40 101 bis 1720 40 709
• 17.22	A	Streichgarnweberei	1720 10 222 bis 1720 10 290, 1720 32 422 bis 1720 32 490
• 17.23	A	Kammgarnweberei	1720 10 322 bis 1720 10 390, 1720 32 522 bis 1720 32 590
• 17.24	A	Seiden- und Filamentgarnweberei	1720 10 100, 1720 31
17.25	A	Sonstige Weberei	1720 10 420 bis 1720 10 900, 1720 40 905 bis 1720 40 909
• 17.30	A	Textilveredlung	1730
• 17.40	VG	Herstellung von konfektionierten Textilwaren (ohne Bekleidung)	1740
• 17.51	VG	Herstellung von Teppichen	1751
• 17.52	VG	Herstellung von Seilerwaren	1752
• 17.53	VG	Herstellung von Vliesstoff und Erzeugnissen daraus (ohne Bekleidung)	1753
• 17.54	VG	Textilgewerbe a.n.g.	1754
• 17.60	A	Herstellung von gewirktem und gestricktem Stoff	1760
• 17.71	VG	Herstellung von Strumpfwaren	1771
• 17.72	VG	Herstellung von Pullovern, Strickjacken u.ä. Waren	1772
• 18.10	VG	Herstellung von Lederbekleidung	1810
• 18.21	VG	Herstellung von Arbeits- und Berufsbekleidung	1821
• 18.22	VG	Herstellung von Oberbekleidung (ohne Arbeits- und Berufsbekleidung)	1822
• 18.23	VG	Herstellung von Wäsche	1823
• 18.24	VG	Herstellung von sonstiger Bekleidung und Bekleidungszubehör	1824
18.30	VG	Zurichtung und Färben von Fellen, Herstellung von Pelzwaren	1830

Nr. der Klassifikation	HG	Wirtschaftsgliederung	Entsprechende Meldenummern des Güterverzeichnis für Produktionsstatistiken, Ausgabe 2002 1)
• 19.10	VG	Herstellung von Leder und Lederfaserstoff	1910
• 19.20	VG	Lederverarbeitung (ohne Herstellung von Lederbekleidung und Schuhen)	1920
• 19.30	VG	Herstellung von Schuhen	1930
• 20.10	A	Säge-, Hobel- und Holzimprägnierwerke	2010
• 20.20	A	Herstellung von Furnier-, Sperrholz-, Holzfaser- und Holzspanplatten	2020
• 20.30	A	Herstellung von Konstruktionsteilen, Fertigbauteilen, Ausbauelementen und Fertigteilbauten aus Holz	2030
20.40	A	Herstellung von Verpackungsmitteln, Lagerbehältern und Ladungsträgern aus Holz	2040
20.51	A	Herstellung von Holzwaren a.n.g. (ohne Herstellung von Möbeln)	2051
20.52	A	Herstellung von Kork-, Flecht- und Korbwaren (ohne Herstellung von Möbeln)	2052
• 21.11	A	Herstellung von Holz- und Zellstoff	2111
• 21.12	A	Herstellung von Papier, Karton und Pappe	2112
• 21.21	A	Herstellung von Wellpapier und -pappe sowie von Verpackungsmitteln aus Papier, Karton und Pappe	2121
• 21.22	A	Herstellung von Haushalts-, Hygiene- und Toilettenartikeln aus Zellstoff, Papier und Pappe	2122
• 21.23	A	Herstellung von Schreibwaren und Bürobedarf aus Papier, Karton und Pappe	2123, 2222 20
• 21.24	A	Herstellung von Tapeten	2124
• 21.25	A	Herstellung von sonstigen Waren aus Papier, Karton und Pappe	2125
22.11	VG	Verlegen von Büchern	2211 (ohne 2211 61 000, 2211 62 000)
22.12	VG	Verlegen von Zeitungen	2212, 2213 11 050
22.13	VG	Verlegen von Zeitschriften	2213 (ohne 2213 11 050)
22.14	VG	Verlegen von bespielten Tonträgern und Musikalien	2214, 2211 61 000, 2211 62 000
22.15	VG	Sonstiges Verlagsgewerbe	2215

Nr. der Klassifikation	HG	Wirtschaftsgliederung	Entsprechende Meldenummern des Güterverzeichnis für Produktionsstatistiken, Ausgabe 2002 1)
• 22.21	VG	Drucken von Zeitungen	2221
• 22.22	VG	Drucken anderer Druckerzeugnisse	2222 (ohne 2222 20)
• 22.23	VG	Druckweiterverarbeitung	2223 (ohne 2223 10 500)
• 22.24	VG	Druck- und Mediovorstufe	2224, 2225 10 007
• 22.25	VG	Erbringung von sonstigen druckbezogenen Dienstleistungen	2225 (ohne 2225 10 007), 2223 10 500
• 22.31	VG	Vervielfältigung von bespielten Tonträgern	2231
• 22.32	VG	Vervielfältigung von bespielten Bildträgern	2232
• 22.33	VG	Vervielfältigung von bespielten Datenträgern	2233
23.10	EN	Kokerei	2310
23.20	EN	Mineralölverarbeitung	2320
23.30	EN	Herstellung und Verarbeitung von Spalt- und Brutstoffen	2330
• 24.11	A	Herstellung von Industriegasen	2411
• 24.12	A	Herstellung von Farbstoffen und Pigmenten	2412
• 24.13	A	Herstellung von sonstigen anorganischen Grundstoffen und Chemikalien	2413
• 24.14	A	Herstellung von sonstigen organischen Grundstoffen und Chemikalien	2414
• 24.15	A	Herstellung von Düngemitteln und Stickstoffverbindungen	2415
• 24.16	A	Herstellung von Kunststoff in Primärformen	2416
• 24.17	A	Herstellung von synthetischem Kautschuk in Primärformen	2417
• 24.20	A	Herstellung von Schädlingsbekämpfungsmitteln, Pflanzenschutz- und Desinfektionsmitteln	2420
• 24.30	A	Herstellung von Anstrichmitteln, Druckfarben und Kitten	2430

1) Soweit nicht besonders aufgeführt, jeweils einschl. zugehöriger Lohnarbeiten, Reparaturen und Instandhaltungen, Installationen und Montagen sowie Veredelungsarbeiten.

Nr. der Klassifikation	HG	Wirtschaftsgliederung	Entsprechende Meldenummern des Güterverzeichnis für Produktionsstatistiken, Ausgabe 2002 1)
• 24.41	VG	Herstellung von pharmazeutischen Grundstoffen	2441
• 24.42	VG	Herstellung von pharmazeutischen Spezialitäten und sonstigen pharmazeutischen Erzeugnissen	2442
• 24.51	VG	Herstellung von Seifen, Wasch-, Reinigungs- und Poliermitteln	2451, 2452 19 705
• 24.52	VG	Herstellung von Duftstoffen und Körperpflegemitteln	2452 (ohne 2452 19 705)
• 24.61	A	Herstellung von pyrotechnischen Erzeugnissen	2461
• 24.62	A	Herstellung von Klebstoffen und Gelatine	2462
• 24.63	A	Herstellung von etherischen Ölen	2463
• 24.64	A	Herstellung von fotochemischen Erzeugnissen	2464
• 24.65	A	Herstellung von unbespielten Ton-, Bild- und Datenträgern	2465
• 24.66	A	Herstellung von sonstigen chemischen Erzeugnissen a.n.g.	2466
• 24.70	A	Herstellung von Chemiefasern	2470
• 25.11	A	Herstellung von Bereifungen	2511
• 25.12	A	Runderneuerung von Bereifungen	2512
• 25.13	A	Herstellung von sonstigen Gummiwaren	2513
• 25.21	A	Herstellung von Platten, Folien, Schläuchen und Profilen aus Kunststoffen	2521
• 25.22	A	Herstellung von Verpackungsmitteln aus Kunststoffen	2522
• 25.23	A	Herstellung von Baubedarfsartikeln aus Kunststoffen	2523
• 25.24	A	Herstellung von sonstigen Kunststoffwaren	2524
• 26.11	A	Herstellung von Flachglas	2611
• 26.12	A	Veredlung und Bearbeitung von Flachglas	2612
• 26.13	A	Herstellung von Hohlglas	2613
• 26.14	A	Herstellung von Glasfaser und Waren daraus	2614
• 26.15	A	Herstellung, Veredlung und Bearbeitung von sonstigem Glas einschließlich technischen Glaswaren	2615
• 26.21	A	Herstellung von keramischen Haushaltswaren und Ziergegenständen	2621
• 26.22	A	Herstellung von Sanitärkeramik	2622
• 26.23	A	Herstellung von keramischen Isolatoren und Isolierteilen	2623

Nr. der Klassifikation	HG	Wirtschaftsgliederung	Entsprechende Meldenummern des Güterverzeichnis für Produktionsstatistiken, Ausgabe 2002 1)
• 26.24	A	Herstellung von keramischen Erzeugnissen für sonstige technische Zwecke	2624
• 26.25	A	Herstellung von keramischen Erzeugnissen a.n.g.	2625
• 26.26	A	Herstellung von feuerfesten keramischen Werkstoffen und Waren	2626
• 26.30	A	Herstellung von keramischen Wand- und Bodenfliesen und -platten	2630
• 26.40	A	Herstellung von Ziegeln und sonstiger Baukeramik	2640
• 26.51	A	Herstellung von Zement	2651
• 26.52	A	Herstellung von Kalk	2652
• 26.53	A	Herstellung von gebranntem Gips	2653, 1412 20 530, 1412 20 550
• 26.61	A	Herstellung von Erzeugnissen aus Beton, Zement und aus Kalksandstein für den Bau	2661, 2666 12 001 bis 2666 12 004
• 26.62	A	Herstellung von Gipszeugnissen für den Bau	2662
• 26.63	A	Herstellung von Frischbeton (Transportbeton)	2663
• 26.64	A	Herstellung von Mörtel und anderem Beton (Trockenbeton)	2664
• 26.65	A	Herstellung von Faserzementwaren	2665
• 26.66	A	Herstellung von Erzeugnissen aus Beton, Zement und Gips a.n.g.	2666 11, 2666 12 006 bis 2666 12 009
• 26.70	A	Be- und Verarbeitung von Naturwerksteinen und Natursteinen a.n.g.	2670
• 26.81	A	Herstellung von Mühl-, Mahl-, Schleif-, Wetz- und Poliersteinen sowie Schleifstoffen	2681
• 26.82	A	Herstellung von sonstigen Erzeugnissen aus nicht metallischen Mineralien a.n.g.	2682, 1421 13 500
• 27.10	A	Erzeugung von Roheisen, Stahl und Ferrolegierungen	2710
• 27.21	A	Herstellung von Rohren, Rohrform-, Rohrverschluss- und Rohrverbindungsstücken aus Gusseisen	2721
• 27.22	A	Herstellung von Stahlrohren, Rohrform-, Rohrverschluss- und Rohrverbindungsstücken aus Stahl	2722
• 27.31	A	Herstellung von Blankstahl	2731
• 27.32	A	Herstellung von Kaltband mit einer Breite von weniger als 600 mm	2732
• 27.33	A	Herstellung von Kaltprofilen	2733
• 27.34	A	Herstellung von gezogenem Draht	2734

Nr. der Klassifikation	HG	Wirtschaftsgliederung	Entsprechende Meldenummern des Güterverzeichnis für Produktionsstatistiken, Ausgabe 2002 1)
• 27.41	A	Erzeugung und erste Bearbeitung von Edelmetallen	2741
• 27.42	A	Erzeugung und erste Bearbeitung von Aluminium	2742
• 27.43	A	Erzeugung und erste Bearbeitung von Blei, Zink und Zinn	2743
• 27.44	A	Erzeugung und erste Bearbeitung von Kupfer	2744
• 27.45	A	Erzeugung und erste Bearbeitung von sonstigen NE-Metallen	2745
• 27.51	A	Eisengießereien	2751
• 27.52	A	Stahlgießereien	2752
• 27.53	A	Leichtmetallgießereien	2753
• 27.54	A	Buntmetallgießereien	2754
• 28.11	B	Herstellung von Metallkonstruktionen	2811
• 28.12	B	Herstellung von Ausbauelementen aus Metall	2812
• 28.21	B	Herstellung von Metallbehältern mit einem Fassungsvermögen von mehr als 300 l	2821
• 28.22	B	Herstellung von Heizkörpern und -kesseln für Zentralheizungen	2822
• 28.30	B	Herstellung von Dampfkesseln (ohne Zentralheizungskessel)	2830
• 28.40	A	Herstellung von Schmiede-, Press-, Zieh- und Stanzteilen, gewalzten Ringen und pulvermetallurgischen Erzeugnissen	2840
• 28.51	A	Oberflächenveredlung und Wärmebehandlung	2851
• 28.52	A	Mechanik a.n.g.	2852
• 28.61	A	Herstellung von Schneidwaren und Bestecken aus unedlen Metallen	2861
• 28.62	A	Herstellung von Werkzeugen	2862
• 28.63	A	Herstellung von Schlössern und Beschlägen aus unedlen Metallen	2863
• 28.71	A	Herstellung von Metallbehältern mit einem Fassungsvermögen von 300 l oder weniger	2871
• 28.72	A	Herstellung von Verpackungen und Verschlüssen aus Eisen, Stahl und NE-Metall	2872
• 28.73	A	Herstellung von Drahtwaren	2873, 2875 27 520, 2875 27 690
• 28.74	A	Herstellung von Schrauben, Nieten, Ketten und Federn	2874
• 28.75	A	Herstellung von sonstigen Metallwaren a.n.g.	2875 (ohne 2875 27 520, 2875 27 690)

Nr. der Klassifikation	HG	Wirtschaftsgliederung	Entsprechende Meldenummern des Güterverzeichnis für Produktionsstatistiken, Ausgabe 2002 1)
• 29.11	B	Herstellung von Verbrennungsmotoren und Turbinen (ohne Motoren für Luft- und Straßenfahrzeuge)	2911
• 29.12	B	Herstellung von Pumpen und Kompressoren	2912
• 29.13	B	Herstellung von Armaturen	2913
• 29.14	B	Herstellung von Lagern, Getrieben, Zahnrädern und Antriebselementen	2914
• 29.21	B	Herstellung von Öfen und Brennern	2921
• 29.22	B	Herstellung von Hebezeugen und Fördermitteln	2922
• 29.23	B	Herstellung von kälte- und lufttechnischen Erzeugnissen, nicht für den Haushalt	2923
• 29.24	B	Herstellung von sonstigen nicht wirtschaftszweigspezifischen Maschinen a.n.g.	2924
• 29.31	B	Herstellung von land- und forstwirtschaftlichen Zugmaschinen	2931
• 29.32	B	Herstellung von sonstigen land- und forstwirtschaftlichen Maschinen	2932
• 29.41	B	Herstellung von handgeführten kraftbetriebenen Werkzeugen	2941
• 29.42	B	Herstellung von Werkzeugmaschinen für die Metallbearbeitung	2942
• 29.43	B	Herstellung von Werkzeugmaschinen a.n.g.	2943
• 29.51	B	Herstellung von Maschinen für die Metallerzeugung, von Walzwerkseinrichtungen und Gießmaschinen	2951
• 29.52	B	Herstellung von Bergwerks-, Bau- und Baustoffmaschinen	2952
• 29.53	B	Herstellung von Maschinen für das Ernährungsgewerbe und die Tabakverarbeitung	2953
• 29.54	B	Herstellung von Maschinen für das Textil-, Bekleidungs- und Ledergewerbe	2954
• 29.55	B	Herstellung von Maschinen für das Papiergewerbe	2955
• 29.56	B	Herstellung von Maschinen für bestimmte Wirtschaftszweige a.n.g.	2956
• 29.60	B	Herstellung von Waffen und Munition	2960
• 29.71	GG	Herstellung von elektrischen Haushaltsgeräten	2971
• 29.72	GG	Herstellung von nicht elektrischen Heiz-, Koch-, Heißwasser- und Heißluftgeräten a.n.g.	2972

Nr. der Klassifikation	HG	Wirtschaftsgliederung	Entsprechende Meldenummern des Güterverzeichnis für Produktionsstatistiken, Ausgabe 2002 1)
• 30.01	B	Herstellung von Büromaschinen	3001
• 30.02	B	Herstellung von Datenverarbeitungsgeräten und –einrichtungen	3002
• 31.10	B	Herstellung von Elektromotoren, Generatoren und Transformatoren	3110
• 31.20	A	Herstellung von Elektrizitätsverteilungs- und –schalteneinrichtungen	3120
• 31.30	A	Herstellung von isolierten Elektrokabeln, –leitungen und –drähten	3130
• 31.40	A	Herstellung von Akkumulatoren und Batterien	3140
• 31.50	A	Herstellung von elektrischen Lampen und Leuchten	3150
• 31.61	A	Herstellung von elektrischen Ausrüstungen für Motoren und Fahrzeuge a.n.g.	3161
• 31.62	A	Herstellung von sonstigen elektrischen Ausrüstungen a.n.g.	3162
• 32.10	A	Herstellung von elektronischen Bauelementen	3210
• 32.20	B	Herstellung von Geräten und Einrichtungen der Telekommunikationstechnik	3220
• 32.30	GG	Herstellung von Rundfunkgeräten sowie phono- und videotechnischen Geräten	3230
• 33.10	B	Herstellung von medizinischen Geräten und orthopädischen Erzeugnissen	3310
• 33.20	B	Herstellung von Mess-, Kontroll-, Navigations- u.ä. Instrumenten und Vorrichtungen	3320
• 33.30	B	Herstellung von industriellen Prozesssteuerungseinrichtungen	3330
• 33.40	GG	Herstellung von optischen und fotografischen Geräten	3340
• 33.50	GG	Herstellung von Uhren	3350

Nr. der Klassifikation	HG	Wirtschaftsgliederung	Entsprechende Meldenummern des Güterverzeichnis für Produktionsstatistiken, Ausgabe 2002 1)
• 34.10	B	Herstellung von Kraftwagen und Kraftwagenmotoren	3410
• 34.20	B	Herstellung von Karosserien, Aufbauten und Anhängern	3420
• 34.30	B	Herstellung von Teilen und Zubehör für Kraftwagen und Kraftwagenmotoren	3430
• 35.11	B	Schiffbau (ohne Boots- und Yachtbau)	3511
• 35.12	B	Boots- und Yachtbau	3512
• 35.20	B	Bahnindustrie	3520
• 35.30	B	Luft- und Raumfahrzeugbau	3530
• 35.41	GG	Herstellung von Krafträdern	3541
• 35.42	GG	Herstellung von Fahrrädern	3542
• 35.43	GG	Herstellung von Behindertenfahrzeugen	3543
• 35.50	GG	Fahrzeugbau a.n.g.	3550
• 36.11	GG	Herstellung von Sitzmöbeln	3611
• 36.12	GG	Herstellung von Büro- und Ladenmöbeln	3612, 3614 11 001, 3614 13 095
• 36.13	GG	Herstellung von Küchenmöbeln	3613
• 36.14	GG	Herstellung von sonstigen Möbeln	3614 (ohne 3614 11 001, 3614 13 095)
36.15	GG	Herstellung von Matratzen	3615
36.21	GG	Herstellung von Münzen	3621
36.22	GG	Herstellung von Schmuck, Gold- und Silberschmiedewaren (ohne Phantasieschmuck)	3622
36.30	GG	Herstellung von Musikinstrumenten	3630
36.40	VG	Herstellung von Sportgeräten	3640
36.50	VG	Herstellung von Spielwaren	3650
36.61	VG	Herstellung von Phantasieschmuck	3661
36.62	VG	Herstellung von Besen und Bürsten	3662
36.63	VG	Herstellung von Erzeugnissen a.n.g.	3663
37.10	A	Recycling von metallischen Altmaterialien und Reststoffen	3710
37.20	A	Recycling von nicht metallischen Altmaterialien und Reststoffen	3720

Statistisches Landesamt Musterland, 34211 Musterstadt (Postanschrift)

**MONATSBERICHT FÜR BETRIEBE DES
VERARBEITENDEN GEWERBES SOWIE DES
BERGBAUS UND DER GEWINNUNG VON
STEINEN UND ERDEN**



Falls obenstehende Anschrift oder Firmierung nicht mehr zutrifft, bitte berichtigen

Diese Meldung erfolgt für Betrieb (Werk) in:

PLZ, Ort: _____
Betriebsnummer: _____
Vorwahl / Tel.-Nr.: _____
E-Mail: _____

Bei Rückfragen im Statistischen Landesamt wenden Sie sich bitte an:

Telefon: (xxxx) xxxxxx Telefax: (xxxx) xx xxxx
E-Mail: xxx@xxx.de

Die Richtigkeit der nachfolgenden Angaben wird bestätigt:

Ort _____ Datum _____ Unterschrift _____

→ Bitte schicken Sie den ausgefüllten Erhebungsvordruck bis zum 12. nach Ablauf des Berichtsmonats an die Erhebungsstelle zurück.

→ Informationen zu dieser Erhebung und ihren Rechtsgrundlagen finden Sie auf der Rückseite des Erhebungsvordrucks.



Betriebsnummer (SST 1-9)	WZ 2003-Nr. vierstellig	Unternehmensnummer	Berichtsmonat/Jahr:	Statistiknummer 001

1. Tätige Personen
(am Ende des Berichtsmonats)

	Betriebsstelle im Verarbeitenden Gewerbe sowie im Bergbau und in der Gewinnung von Steinen und Erden			Baugewerbliche Betriebsstelle	Sonstige Betriebsstelle (Handel, Transport, Landwirtschaft u. a. m.)
	WZ 2003-Nr.	WZ 2003-Nr.	WZ 2003-Nr.		
Gesamtzahl der tätigen Personen (einschl. tätiger Inhaber/-innen)	11	11	11	21	31
darunter: Arbeiter und Arbeiterinnen (einschl. gewerblich Auszubildender)	12	12	12	22	32

2. Umsatz im Berichtsmonat (ohne Umsatzsteuer)

	in vollen Euro				
Inlandsumsatz (Umsatz im gesamten Bundesgebiet)	13	13	13	23	33
Auslandsumsatz insgesamt (einschl. Umsatz mit deutschen Exporteuren)	14	14	14		34
darunter: Umsatz mit dem <u>nicht</u> zur Eurozone gehörenden Ausland	15	15	15		38

3. Auftragseingang im Berichtsmonat (ohne Umsatzsteuer)

	in vollen Euro		
Inlandsaufträge (Aufträge aus dem gesamten Bundesgebiet)	16	16	16
Auslandsaufträge insgesamt (einschl. Aufträge von deutschen Exporteuren)	17	17	17
darunter: Aufträge aus dem <u>nicht</u> zur Eurozone gehörenden Ausland	18	18	18

Angaben zu den **Abschnitten 4 bis 5** bitte für den **gesamten Betrieb** machen (einschl. baugewerblicher und sonstiger Betriebsstelle).

4. Geleistete Arbeitsstunden im Berichtsmonat

Tatsächlich geleistete Arbeitsstunden aller tätigen Personen (einschl. tätiger Inhaber/-innen) 35 _____ in vollen Stunden

5. Löhne und Gehälter im Berichtsmonat (ohne Arbeitgeberanteile zur Sozialversicherung)

Bruttolohnsumme einschl. Vergütungen für gewerbliche Auszubildende 36 _____ in vollen Euro
Bruttogehaltsumme einschl. Vergütungen für kaufmännische und technische Auszubildende 37 _____

Bemerkungen (hier besondere Hinweise, falls außergewöhnliche Verhältnisse die Angaben beeinflusst haben)

**Erläuterungen zum Monatsbericht für Betriebe des Verarbeitenden Gewerbes
sowie des Bergbaus und der Gewinnung von Steinen und Erden
(Kurzfassung)**

**Beachten Sie bitte bei der Ausfüllung des Berichts die ausführlichen Erläuterungen zum
Monatsbericht für Betriebe**

Zweck, Art und Umfang der Erhebung

Die Ergebnisse des Monatsberichts für Betriebe des Verarbeitenden Gewerbes sowie des Bergbaus und der Gewinnung von Steinen und Erden dienen der kurzfristigen Beurteilung der konjunkturellen Lage sowie der regionalen und sektoralen Strukturpolitik. Sie stellen eine unentbehrliche Grundlage für zahlreiche Entscheidungen der gesetzgebenden Körperschaften, der Bundes- und Landesregierungen, der Verbände, Kammern und anderer Institutionen auf dem Gebiet der gesamten Wirtschaftspolitik dar. Insoweit haben die von Ihnen gemachten Angaben mittelbar auch Rückwirkungen zu- mindest auf die Rahmenbedingungen Ihres Handelns. Darüber hinaus können die Ergebnisse des Monatsberichts für Sie auch unmittelbar, z. B. als Indikator für die Entwicklungen in der Sie betreffenden Branche, von Nutzen sein.

Der Monatsbericht erfasst monatlich die produzierenden Betriebe von höchstens 68 000 Unternehmen des Verarbeitenden Gewerbes sowie des Bergbaus und der Gewinnung von Steinen und Erden wie auch die produzierenden Betriebe der anderen Unternehmen, jeweils ohne Baubetriebe und Betriebe der Energie- und Wasserversorgung.

Rechtsgrundlagen

- Bundesstatistikgesetz (BStatG) vom 22. Januar 1987 (BGBl. I S. 462, 565), zuletzt geändert durch Artikel 16 des Gesetzes vom 21. August 2002 (BGBl. I S. 3322),
- Gesetz über die Statistik im Produzierenden Gewerbe (ProdGewStatG) in der Fassung der Bekanntmachung vom 21. März 2002 (BGBl. I S. 1181), geändert durch Artikel 2 des Gesetzes vom 26. Juli 2002 (BGBl. I S. 2867).

Erhoben werden die Tatbestände zu § 2 Buchstabe A Ziffer I Nr. 1 bis 5 ProdGewStatG. Die Auskunftspflicht ergibt sich aus § 9 ProdGewStatG in Verbindung mit § 15 Abs. 1 BStatG. Danach sind die Inhaber oder Leiter der Betriebe bzw. Unternehmen auskunftspflichtig. Verstöße gegen die Auskunftspflicht – als solche gelten auch Terminüberschreitungen – können nach § 23 BStatG als Ordnungswidrigkeit mit einer Geldbuße geahndet werden. Nach § 15 Abs. 6 BStatG haben Widerspruch und Anfechtungsklage gegen die Aufforderung zur Auskunftserteilung keine aufschiebende Wirkung.

Geheimhaltung, Hilfsmerkmale, Trennen und Löschen, Statistikregister

Die erhobenen Einzelangaben werden nach § 16 BStatG grundsätzlich geheimgehalten, insbesondere werden sie nicht den Finanzämtern zugänglich gemacht. Nur in gesetzlich ausdrücklich geregelten Ausnahmefällen dürfen Einzelangaben übermittelt werden. Eine Übermittlung der erhobenen Einzelangaben ist nach § 10 ProdGewStatG in Verbindung mit § 16 Abs. 4 BStatG an oberste Bundes- oder Landesbehörden in Form von Tabellen mit statistischen Ergebnissen zulässig, auch soweit Tabellenfelder nur einen einzigen Fall ausweisen. Eine Übermittlung von Einzelangaben mit Name und Anschrift ist ausgeschlossen.

Die Pflicht zur Geheimhaltung besteht auch für die Personen, die Empfänger von Einzelangaben sind.

Nach § 47 des Gesetzes gegen Wettbewerbsbeschränkungen (GWB) in der Fassung der Bekanntmachung vom 26. August 1998 (BGBl. I S. 2546), das zuletzt durch Artikel 2 des Gesetzes vom 2. September 2002 (BGBl. I S. 3448) geändert worden ist, werden der Monopolkommission für die Begutachtung der Entwicklung der Unternehmenskonzentration zusammengefasste Einzelangaben über die Vorhundertanteile der größten Unternehmensgruppen, Unternehmen, Betriebe oder fachlichen Teile von Unternehmen des jeweiligen Wirtschaftsbereichs übermittelt. Hierbei dürfen die zusammengefassten Einzelangaben nicht weniger als drei Einheiten betreffen und keine Rückschlüsse auf zusammengefasste Angaben von weniger als drei Einheiten ermöglichen.

Name und Anschrift des Unternehmens bzw. Betriebes, Name und Telefonnummer der für eventuelle Rückfragen zur Verfügung stehenden Person, Meldung für Betrieb (Werk) in (PLZ, Ort) sowie Ort, Datum und Unterschrift sind Hilfsmerkmale, die lediglich der technischen Durchführung der Erhebung dienen. Sie werden nach Abschluss der Prüfung der Angaben vom Erhebungsvordruck getrennt, gesondert aufbewahrt und mit Ausnahme von Name, Anschrift und Telefonnummer des Unternehmens bzw. Betriebes spätestens nach Beendigung des Zeitraums der periodisch wiederkehrenden Erhebung vernichtet.

Die verwendete Betriebs- und Unternehmensnummer dient der Unterscheidung der in die Erhebung einbezogenen Betriebe. Sie besteht aus einer laufenden, frei vergebenen, jedoch länderspezifischen Nummer. Die WZ 2003-Nummer ist die Nummer desjenigen Wirtschaftszweiges (Klasse der WZ 2003 = Vierstelliger), in dem der jeweilige Betrieb seinen wirtschaftlichen Schwerpunkt hat.

Die Angaben zu Name, Anschrift und Telefonnummer sowie die Betriebs- und Unternehmensnummer/WZ 2003-Nummer werden zusammen mit den Erhebungsmerkmalen „tätige Personen“ und „Umsatz“ zur Führung des Unternehmensregisters für statistische Zwecke (Statistikregister) verwendet. Rechtsgrundlagen hierfür sind § 13 BStatG und die Verordnung (EWG) Nr. 2186/93 des Rates vom 22. Juli 1993 über die innergemeinschaftliche Koordinierung des Aufbaus von Unternehmensregistern für statistische Verwendungszwecke (ABl. EG Nr. L 196 S. 1).

Meldung

Grundsätzlich für den gesamten Betrieb – nicht für das Unternehmen – einschl. seiner nicht produzierenden Teile und der in der Nähe liegenden Verwaltungs-, Reparatur-, Montage- und Hilfsbetriebe sowie der mit dem Betrieb verbundenen Kantinen und sonstigen Sozialeinrichtungen; einzubeziehen sind Baukolonnen für den Eigenbedarf und baugewerbliche Betriebsteile, die nicht zur Baubereitstellung melden.

Aufgliederung nach fachlichen Betriebsteilen

Die Erhebungsmerkmale tätige Personen, Umsatz und Auftragseingang sind nach fachlichen Betriebsteilen aufzugliedern. Können aufzugliedemde Angaben nicht eindeutig zugeordnet werden, sind sie anteilmäßig aufzuschlüsseln.

Tätige Personen in den Baukolonnen für den Eigenbedarf sind in der Sammelposition „Baugewerbliche Betriebsteile“ zu melden.

1 Tätige Personen

Voll zu zählen sind auch Erkrankte, Urlauber, -innen, Teilzeitbeschäftigte, Kurzarbeiter, -innen, Saison- und Aushilfsarbeiter, -innen, Heimarbeiter, -innen, Streikende, von der Aussperrung Betroffene, Personen mit Altersteilzeitregelungen, Auszubildende sowie an andere Unternehmen gegen Entgelt überlassene Mitarbeiter, -innen.

Nicht zu melden sind unbezahlt mithelfende Familienangehörige mit weniger als 1/3 der üblichen Arbeitszeit – das sind im Allgemeinen weniger als 55 Stunden im Monat –, Leiharbeiter, -innen sowie Arbeitskräfte, die als Beauftragte anderer Betriebe im meldenden Betrieb Montage- und Reparaturarbeiten durchführen, und aufgrund einer tarifvertraglichen Vorruhestandsregelung ausgeschiedene Mitarbeiter, -innen.

2 Umsatz

Summe der Rechnungsendbeträge (ohne Umsatzsteuer) der im Berichtsmonat abgerechneten Lieferungen und Leistungen an Dritte – unabhängig vom Zahlungseingang – einschl. Verbrauchsteuern und gebannt in Rechnung gestellter Kosten für Fracht, Porto, Verpackung usw. Zu melden sind auch Erlöse aus Lieferungen und Leistungen an rechtlich selbstständige Konzern- und Verkaufsgesellschaften. Unmittelbar gewährte Preisnachlässe sind abzusetzen.

Umsätze aus dem Verkauf von Elektrizität, Fernwärme, Gas, Dampf und Wasser sind anteilig auf die fachlichen Betriebsteile zu verteilen.

3 Auftragseingang

Wert (ohne Umsatzsteuer und Preisnachlässe) der vom Betrieb/Unternehmen akzeptierten Aufträge auf Lieferung selbst hergestellter oder in Lohnarbeit gefertigter Erzeugnisse. Als Auftragseingänge zählen auch Verkäufe ab Lager, wenn Auftragseingang und Auslieferung zeitlich zusammenfallen.

Einzubeziehen sind Erlöse aus Reparaturen, Instandhaltungen, Installationen, Montagen und Lohnarbeiten sowie Verbrauchsteuern und Kosten für Fracht, Verpackung, Porto usw.

Nicht einzubeziehen sind Aufträge auf Lieferungen von Elektrizität, Fernwärme, Gas, Dampf, Wasser, Handelsware und „verkaufsfähigen“ Produktionsrückständen sowie Aufträge über nichtindustrielle/nichthandwerkliche Leistungen, Aufträge die aus der Produktion einer im Ausland gelegenen Firma geliefert werden und unternehmensinterne Fabrikorder.

Lautet die Auftragsbestätigung nur über eine Menge, so sind die Auftragswerte mit Hilfe der z. Z. des Auftragseingangs geltenden Tagespreise zu ermitteln. Bei Abrufaufträgen sind nur die Werte der Abrufe im Berichtsmonat als Auftragseingänge zu melden.

4 Geleistete Arbeitsstunden

Zu melden sind die im Betrieb tatsächlich geleisteten – nicht die bezahlten – Stunden aller tätigen Personen (einschl. Heimarbeiter, -innen). Bei Schichtbetrieben ist die Summe aller Stunden in allen Schichten anzugeben.

Einzubeziehen sind geleistete Über-, Nacht-, Sonn- und Feiertagsstunden. Nicht einzubeziehen sind ausgefallene Arbeitsstunden, auch wenn sie bezahlt wurden, sowie Stunden für Montage- und Reparaturarbeiten von Beauftragten anderer Betriebe.

5 Löhne und Gehälter

Summe der Bruttobezüge der tätigen Personen (einschl. der an andere Unternehmen überlassenen Mitarbeiter, -innen) ohne Arbeitgeberanteile zur Sozialversicherung.

Einzubeziehen sind tariflich oder frei vereinbarte Zulagen (z. B. Akkord-, Nachtarbeits-, Schmuttzulagen), Naturalvergütungen, Vergütungen für ausgefallene Arbeitszeit (z. B. Urlaubslöhne), Lohn- und Gehaltsfortzahlungen im Krankheitsfall und Zuschüsse des Arbeitgebers zum Krankengeld, Arbeitsentgelte und sonstige lohnsteuerpflichtige Zahlungen des Arbeitgebers im Rahmen von Altersteilzeitregelungen, Urlaubsbeihilfen, Gratifikationen, Gewinnbeteiligungen, tariflich oder frei vereinbarte Kindergelder und sonstige Familienzuschläge sowie Erziehungsbeihilfen, ferner vermögenswirksame Leistungen des Arbeitgebers und gezahlte Beträge an tätige Personen in eigenen Sozialeinrichtungen (z. B. Werksarzt) sowie Bezüge von Gesellschaftern, Vorstandsmitgliedern und anderen leitenden Kräften (soweit sie steuerlich als Einkünfte aus unselbständiger Arbeit gelten) und Provisionen und Tantiemen.

Nicht einzubeziehen sind Anweisungen des staatlichen Kindergeldes, Sozial- und sonstige Aufwendungen des Arbeitgebers (u. a. Pflichtbeiträge zur Sozialversicherung, Beiträge zur Berufsgenossenschaft, Aufwendungen für die betriebliche Altersversorgung, Vorruhestandszahlungen, Kurzarbeitergeld), an andere Unternehmen für entgeltliche Überlassung von Arbeitskräften gezahlte Beträge sowie Einnahmen von anderen Unternehmen für die Überlassung von Arbeitnehmern.