

## **Produzierendes Gewerbe**

**Betriebe, Beschäftigte und Umsatz  
des Verarbeitenden Gewerbes sowie  
des Bergbaus und der Gewinnung von Steinen  
und Erden nach Beschäftigtengrößenklassen**



**2003**

Erscheinungsfolge: jährlich  
erschienen im Oktober 2004

Fachliche Informationen zu diesem Produkt können Sie direkt beim Statistischen Bundesamt erfragen.

Gruppe IV B, Telefon: 06 11 / 75 2807, Fax: 06 11 / 75 39 53 oder E-Mail:  
[monatsbericht-verarbeitendes-gewerbe@destatis.de](mailto:monatsbericht-verarbeitendes-gewerbe@destatis.de)

© Statistisches Bundesamt, Wiesbaden 2004

Für nichtgewerbliche Zwecke sind Vervielfältigung und unentgeltliche Verbreitung, auch auszugsweise, mit Quellenangabe gestattet. Die Verbreitung, auch auszugsweise, über elektronische Systeme/Datenträger bedarf der vorherigen Zustimmung. Alle übrigen Rechte vorbehalten.

# Hinweise

## 1. Einstellung der Erhebung für industrielle Kleinbetriebe

Die frühere Erhebung für industrielle Kleinbetriebe im Verarbeitenden Gewerbe sowie im Bergbau und in der Gewinnung von Steinen und Erden wurde mit Ablauf des Jahres 2002 eingestellt. Daher erfolgt im Rahmen der Fachserie 4, Reihe 4.1.2, ab dem Berichtsjahr 2003 nur noch der Nachweis der Ergebnisse nach Beschäftigtengrößenklassen für den Berichtskreis des Monatsberichts für Betriebe des Verarbeitenden Gewerbes sowie des Bergbaus und der Gewinnung von Steinen und Erden. Dieser Berichtskreis umfasst im Allgemeinen nur Betriebe von Unternehmen mit 20 Beschäftigten und mehr.

Zur Anpassung an die Länderaufbereitung der Daten des Monatsberichts, in der ein Ausweis von Jahresumsätzen nicht vorgesehen ist, wurde die frühere Tabelle 1.4 „Umsatz der Betriebe im Vorjahr“ eingestellt.

## 2. Erweiterung des Berichtskreises

In der Erhebung des Monatsberichts für Betriebe wurde ab Januar 2003 der Berichtskreis um eine größere Anzahl von Betrieben (ca. 1 800) erweitert. Anlass der Berichtskreisänderung war die Einbeziehung von Einheiten, welche im Rahmen der Aktualisierung des Unternehmensregisters neu aufgenommen wurden. Alle in den Fachserie 4, Reihen 4.1.1, 4.1.2 und 4.1.4, für das Jahr 2003 veröffentlichten Daten beziehen sich auf den erweiterten Berichtskreis.

## 3. Änderung der Klassifikation

Ab Januar 2003 erfolgt die Aufbereitung der Daten des Monatsberichts nach der Klassifikation der Wirtschaftszweige, Ausgabe 2003 (WZ 2003). Gegenüber der bislang gültigen Klassifikation WZ 1993 sind im Wesentlichen folgende Änderungen zu beachten:

Der Wirtschaftszweig „27.35 Erste Bearb. v. Eisen und Stahl ang, H. v. Ferroleg.“ entfällt. Einheiten, die Produkte der ehemaligen Branche 27.35 herstellen, werden ab 2003 der Position „27.10 Erzeugung von Roheisen, Stahl und Ferrolegierungen“ zugerechnet. Der Dreisteller 29.40 wird ab Januar 2003 tiefer untergliedert. Der Nachweis erfolgt nunmehr für die Positionen „29.4 Herstellung von Werkzeugmaschinen“, „29.41 Herstellung von handgeführten kraftbetriebenen Werkzeugen“, „29.42 Herstellung von Werkzeugmaschinen für die Metallbearbeitung“ und „29.43 Herstellung von Werkzeugmaschinen, anderweitig nicht genannt“.

Ferner wurde in allen Tabellen ab 2003 eine fünfte Hauptgruppe „Energie“ aufgenommen, wobei sich auch die Zusammensetzung der bisherigen vier Hauptgruppen grundlegend geändert hat. Die in den Tabellen ausgewiesenen Daten der Hauptgruppe „Energie“ umfassen nur Daten der Einheiten, die zum Monatsbericht im Verarbeitenden Gewerbe und Bergbau melden. Die Angaben der Betriebe des Abschnittes E der WZ 2003, die auch der neuen Hauptgruppe „Energie“ zuzurechnen wären, sind darin nicht enthalten.

## 4. Neue Einteilung der Beschäftigtengrößenklassen

In der vorliegenden Veröffentlichungen werden die Daten des Monatsberichts für Betriebe gemäß einer neuen Einteilung der Beschäftigtengrößenklassen nachgewiesen (siehe Tabellen). Dadurch sind Vergleiche mit den Daten bis 2002 nur eingeschränkt möglich.

Für Rückfragen stehen wir Ihnen gerne zur Verfügung:

Telefon:

0611 / 75-2197

e-mail:

[monatsbericht-verarbeitendes-gewerbe@destatis.de](mailto:monatsbericht-verarbeitendes-gewerbe@destatis.de)

# Inhalt

Hinweis .....
Einführung.....
Ausgewählte Schaubilder.....

## Tabellenteil

### Deutschland

1	Betriebe
1.1	Betriebe Ende September 2003 .....
1.2	Beschäftigte in Betrieben Ende September 2003 .....
1.3	Umsatz der Betriebe im September 2003.....

### Früheres Bundesgebiet

1	Betriebe
1.1	Betriebe Ende September 2003 .....
1.2	Beschäftigte in Betrieben Ende September 2003 .....
1.3	Umsatz der Betriebe im September 2003.....

### Neue Länder und Berlin-Ost

1	Betriebe
1.1	Betriebe Ende September 2003 .....
1.2	Beschäftigte in Betrieben Ende September 2003 .....
1.3	Umsatz der Betriebe im September 2003.....

## Anhang

Neuordnung der Hauptgruppen .....
Klassifikation der Wirtschaftszweige, Ausgabe 2003 (WZ 2003), und Zuordnung der Klassen nach WZ 2003 zu Hauptgruppen .....
Erhebungsunterlagen des Monatsberichts für Betriebe im Verarbeitenden Gewerbe sowie im Bergbau und in der Gewinnung von Steinen und Erden .....

### Gebietsstand:

Angaben für die Bundesrepublik Deutschland nach dem Gebietsstand seit dem 3.10.1990.

Die Angaben für das frühere Bundesgebiet beziehen sich auf die Bundesrepublik Deutschland nach dem Gebietsstand bis zum 3.10.1990; sie schließen Berlin-West ein.

Die Angaben für die neuen Länder und Berlin-Ost beziehen sich auf die Länder Brandenburg, Mecklenburg-Vorpommern, Sachsen, Sachsen-Anhalt, Thüringen sowie auf Berlin-Ost.

## Zeichenerklärung

- = nichts vorhanden, kein Nachweis vorhanden; bei Veränderungsraten: keine Veränderung oder Veränderung kleiner 0,05 Prozent
- . = aus Gründen der Geheimhaltung von Einzelangaben nicht veröffentlicht, aber in der Gesamtsumme enthalten
- x = Tabellenfeld gesperrt, weil Aussage nicht sinnvoll

## Abkürzungen bei den Wirtschaftsgliederungen

a.	= auf, aus	H.u.Verarb.v.	= Herstellung und Verarbeitung von
ä.	= ähnlichen	H.v.	= Herstellung von
Altmat.	= Altmaterialien	Holzfasерpl.	= Holzfasерplatten
ang	= anderweitig nicht genannt	Instr.	= Instrumenten
...anlg.	= ...anlagen	...instr.	= ...instrumenten
Antriebselem.	= Antriebselementen	isol.	= isolierten
...art.	= ...artikeln	konfektion.	= konfektionierten
Ausbauelement.	= Ausbauelementen	Konstr.t.	= Konstruktionsteile(n)
Ausrüstg.	= Ausrüstung(en)	Konstr.-,Fertigbaut.	= Konstruktionsteile(n), Fertigbauteile(n)
Be-u.Verarb.v.	= Be- und Verarbeitung von	...m.	= ...mittel(n)
Bearb.	= Bearbeitung	Masch.	= Maschinen
...bearb.	= ...bearbeitung(s)	...masch.	= ...maschinen
...behandlg.	= ...behandlung	mech.	= mechanischer(n)
...bekleidg.	= ...bekleidung	med.	= medizinische(n)
Bekleidg.	= Bekleidung	...metall.	= ...metallischen
Bekleidg.zubeh.	= Bekleidungszubehör	Metallerzg.u.-bearb.	= Metallerzeugung und Metall- bearbeitung
besp.	= bespielten	Nahrungsm.	= Nahrungsmittel(n)
best.	= bestimmte	Navig.	= Navigations
Chemik.	= Chemikalien	NE	= Nichteisen
d.	= dem,den,der,des,die,das, durch	Oberfläch.veredlg.	= Oberflächenveredlung
Dienstleistg.	= Dienstleistungen	oh.	= ohne
Dolom.	= Dolomit	pharmazeut.	= pharmazeutischen
Dv-Gerät.	= Datenverarbeitungsgeräten	sonst.	= sonstige(m,n,r,s)
EBM-Waren	= Eisen-, Blech- und Metall- waren	...spanpl.	= ...spanplatten
EGKS	= Europäische Gemeinschaft für Kohle und Stahl	Sperrh.	= Sperrholz
Einr.	= Einrichtungen	...t.	= ...teile(n)
...einr.	= ...einrichtungen	techn.	= technische(m,n)
elektr.	= elektrische(n)	...techn.	= ...technische(n)
Elektriz.erzг.	= Elektrizitätserzeugung	Turb.	= Turbinen
Elektriz.vertlg.	= Elektrizitätsverteilung(s)	u.	= und
Elektrotech.	= Elektrotechnik	u.a.	= und andere(m,n)
Erbrg.	= Erbringung	u.ä.	= und ähnliche(m)
Erzeugn.	= Erzeugnisse(n)	usw	= und so weiter
...erzeugn.	= ...erzeugnissen	v.	= von, vom
f.	= für	...verarb.	= ...verarbeitung
...fahrz.	= ...fahrzeuge(n)	Verarb.v.	= Verarbeitung von
Ferroleg.	= Ferrolegierungen	verb.	= verbundene(r)
forstw.	= forstwirtschaftlichen	Verbrenn.mot.	= Verbrennungsmotoren
...gegenst.	= ...gegenstände(n)	Veredlg.v.	= Veredlung von
...ger.	= ...geräten	Vervielf.	= Vervielfältigung
Gerät.	= Geräten	Vorr.	= Vorrichtungen
...gerät.	= ...geräten	...w.	= ...waren
Gew.	= Gewinnung	Wärmebehandlg.	= Wärmebehandlung
...gew.	= ...gewinnung	Werkzeug.	= Werkzeugen
gewerbl.	= gewerbliche(n)	WZ	= Wirtschaftszweig

# Einführung

## 1. Zweck der Veröffentlichung

In der vorliegenden Veröffentlichung werden die September-Ergebnisse des **Monatsberichts für Betriebe** des Verarbeitenden Gewerbes sowie des Bergbaus und der Gewinnung von Steinen und Erden in der Gliederung nach Beschäftigtengrößenklassen nachgewiesen. Damit werden ein Überblick über die Betriebsgrößenstruktur der einzelnen Branchen geboten und Grundinformationen zur Beurteilung der wirtschaftlichen Bedeutung dieses Bereichs zur Verfügung gestellt.

Die frühere **Erhebung für industrielle Kleinbetriebe** im Verarbeitenden Gewerbe sowie im Bergbau und in der Gewinnung von Steinen und Erden wurde mit Ablauf des Jahres 2002 eingestellt.

## 2. Rechtsgrundlagen

Rechtsgrundlagen für die Durchführung des Monatsberichts für Betriebe sind:

- Bundesstatistikgesetz (BStatG) vom 22. Januar 1987 (BGBl. I S. 462, 565), zuletzt geändert durch Artikel 16 des Gesetzes vom 21. August 2002 (BGBl. I S. 3322),
- Gesetz über die Statistik im Produzierenden Gewerbe (ProdGewStatG) in der Fassung der Bekanntmachung vom 21. März 2002 (BGBl. I S. 1181), zuletzt geändert durch Artikel 104 der Verordnung vom 25. November 2003 (BGBl. I S. 2304).

## 3. Klassifikation der Wirtschaftszweige

Die Ergebnisse des Monatsberichts im Verarbeitenden Gewerbe sowie im Bergbau und in der Gewinnung von Steinen und Erden werden nach der Wirtschaftszweigklassifikation WZ 2003 auf der Vierstellerebene (Klasse) erhoben und aufbereitet.

Die WZ 2003 ist von der europäischen Klassifikation NACE Rev. 1.1 abgeleitet, die aufgrund der Verordnung (EWG) Nr. 3037/90 des Rates der Europäischen Gemeinschaften (NACE-Verordnung)<sup>1</sup> mit Wirkung vom 1. Januar 2003 in allen Mitgliedstaaten der Europäischen Union für alle Statistiken anzuwenden ist, die eine Gliederung nach Wirtschaftszweigen enthalten (Artikel 10 der Verordnung).

Das Kodierungssystem der WZ 2003 unterscheidet zwischen Abschnitten (Buchstaben A-Q), Unterabschnitten (Buchstaben AA-QA), Abteilungen

---

1. Verordnung (EWG) Nr. 3037/90 des Rates vom 9. Oktober 1990 betreffend die statistische Systematik der Wirtschaftszweige in der Europäischen Gemeinschaft (Abl. EG Nr. L 293 S. 1), zuletzt geändert durch Verordnung (EG) Nr. 29/2002 der Kommission vom 19. Dezember 2001 (Abl. EG 2002 Nr. L 6 S. 3).

(Zweisteller), Gruppen (Dreisteller), Klassen (Viersteller) und Unterklassen (Fünfsteller). Der Wirtschaftsbereich „Bergbau und Gewinnung von Steinen und Erden, Verarbeitendes Gewerbe“ erstreckt sich über die Abschnitte C und D sowie – in der numerischen Gliederung – über die Abteilungen 10 bis 37 der WZ 2003 (s. Anhang).

## 4. Berichtskreise, Ausnahmen von der Erfassungsgrenze

Der **Berichtskreis des Monatsberichts für Betriebe** umfasst:

- sämtliche Betriebe des Wirtschaftsbereichs Verarbeitendes Gewerbe sowie Bergbau und Gewinnung von Steinen und Erden, sofern diese Betriebe zu Unternehmen des Produzierenden Gewerbes (Bergbau und Gewinnung von Steinen und Erden, Verarbeitendes Gewerbe, Energie- und Wasserversorgung, Baugewerbe) gehören und in diesen Unternehmen mindestens 20 Personen tätig sind;
- sämtliche Betriebe des Wirtschaftsbereichs Verarbeitendes Gewerbe sowie Bergbau und Gewinnung von Steinen und Erden mit mindestens 20 tätigen Personen, sofern diese Betriebe zu Unternehmen gehören, deren wirtschaftlicher Schwerpunkt außerhalb des Produzierenden Gewerbes liegt.

**Ausnahmen** von der Erfassungsgrenze:

Zur besseren Darstellung des Konjunkturverlaufs bei Branchen mit überwiegend kleineren Betriebsgrößen wurde die Erfassungsgrenze bei einer festgelegten Auswahl von Wirtschaftszweigen auf „10 und mehr Beschäftigte“ herabgesetzt. Es handelt sich um folgende Klassen der WZ 2003:

- 14.11 - Gewinnung von Naturwerksteinen und Natursteinen a. n. g.,
- 14.21 - Gewinnung von Kies und Sand,
- 15.20 - Fischverarbeitung,
- 15.31 - Kartoffelverarbeitung,
- 15.32 - Herstellung von Frucht- und Gemüsesäften,
- 15.33 - Obst- und Gemüseverarbeitung a. n. g.,
- 15.71 - Herstellung von Futtermitteln für Nutztiere,
- 15.72 - Herstellung von Futtermitteln für sonstige Tiere,
- 15.91 - Herstellung von Spirituosen,
- 15.92 - Herstellung von Alkohol,
- 15.97 - Herstellung von Malz,
- 15.98 - Mineralwassergewinnung, Herstellung von Erfrischungsgetränken,
- 26.63 - Herstellung von Frischbeton (Transportbeton).

Im Wirtschaftszweig 20.10 „Säge-, Hobel- und Holz imprägnierwerke“ gilt für Sägewerke die untere Erfassungsgrenze „Jahreseinschnitt – einschließlich Lohnschnitt – von mindestens 5 000 m<sup>3</sup> Rohholz (im Festmaß)“. Hobel- und Holz imprägnierwerke werden unter Berücksichtigung des Unternehmenskonzepts ab der unteren Erfassungsgrenze „20 tätige Personen“ in den Monatsbericht für Betriebe einbezogen.

## 5. Erhebung und Aufbereitung

Der Monatsbericht für Betriebe des Verarbeitenden Gewerbes sowie des Bergbaus und der Gewinnung von Steinen und Erden wird dem föderativen Staatsaufbau der Bundesrepublik Deutschland folgend dezentral durchgeführt. Für die Erhebung (Erhebungsunterlagen siehe Anhang) und die Aufbereitung der Länderergebnisse sind die Statistischen Landesämter zuständig. Aufgabe des Statistischen Bundesamtes ist dagegen die methodische Vorbereitung und die Weiterentwicklung dieser Statistik sowie die Zusammenführung der Länderergebnisse zu einem Bundesergebnis und dessen Veröffentlichung<sup>2)</sup>.

Der Berichtsweg stellt sich damit folgendermaßen dar:

Befragte ———> Statistische Landesämter ———>  
Statistisches Bundesamt.

## 6. Darstellung der Ergebnisse

In den Tabellen der vorliegenden Veröffentlichung werden die Ergebnisse für den Berichtskreis des Monatsberichts für Betriebe nach Beschäftigtengrößenklassen im September 2003 dargestellt. Für die Festlegung der Größenklassen ist dabei die Beschäftigtenzahl der Betriebe am Ende des Berichtsmonats September 2003 maßgebend.

Die Ergebnisse für „Deutschland insgesamt“ werden in der Gliederung nach industriellen Hauptgruppen sowie in der vierstelligen Gliederung der WZ 2003 nachgewiesen. Ergebnisse für die beiden Teilgebiete „Früheres Bundesgebiet“ sowie „Neue Länder und Berlin-Ost“ werden in eingeschränktem Umfang, d. h. für Hauptgruppen und Abteilungen (Zweisteller der WZ 2003), veröffentlicht. Die Tabellen enthalten jeweils auch Eckzahlen für die Bundesländer. Die Zuordnung der Betriebe zu den jeweiligen Beschäftigtengrößenklassen kann in den Landes- und Bundesaufbereitungen zu unterschiedlichen Zeitpunkten erfolgen. Dies kann dazu führen, dass die in der vorliegenden Veröffentlichung nachgewiesenen Länderdaten von denen der Landespublikationen abweichen.

Die Ergebnisse werden für die Erhebungs- und Darstellungseinheit „Betrieb“ dargeboten. Die Zuordnung der Betriebe zum Wirtschaftsbereich erfolgt nach dem Schwerpunkt ihrer wirtschaftlichen Tätigkeit. Den Tabellen „Betriebe im Bergbau und im Verarbeitenden Gewerbe“ können die im Berichtsmonat September 2003 bestehenden Betriebsgrößenstrukturen des monatlichen Berichtskreises entnommen werden.

---

<sup>2)</sup> § 3 Abs. 1 Nummer 1 und 2 BStatG vom 22. Januar 1987 zusammen mit § 11 des Gesetzes über die Statistik im Produzierenden Gewerbe in der Fassung der Bekanntmachung vom 21. März 2002.

## 7. Abgrenzung der Erhebungs- und Darstellungseinheiten sowie der Merkmale

Die in den Tabellen genannte Erhebungs- und Darstellungseinheit und die dargestellten Merkmale sind folgendermaßen definiert:

**Betrieb:** Örtliche Niederlassung (nicht Unternehmen) des Verarbeitenden Gewerbes sowie des Bergbaus und der Gewinnung von Steinen und Erden (einschl. Verwaltungs-, Reparatur-, Montage- und Hilfsbetriebe, die mit dem meldenden Betrieb örtlich verbunden sind oder in dessen Nähe liegen). Örtlich getrennte Hauptverwaltungen von Unternehmen des Verarbeitenden Gewerbes sowie des Bergbaus und der Gewinnung von Steinen und Erden werden ebenfalls als eigenständige Betriebe dieses Bereichs erfasst. Die Merkmalswerte sind für den gesamten Betrieb zu melden und schließen auch die nichtproduzierenden Teile ein.

**Beschäftigte:** Alle am Monatsende im Betrieb tätigen Personen einschließlich tätiger Inhaber/ Inhaberinnen und mithelfender Familienangehöriger (auch unbezahlt mithelfende Familienangehörige, soweit sie mindestens ein Drittel der üblichen Arbeitszeit im Betrieb tätig sind), aber ohne Leiharbeiter/ Leiharbeiterinnen. Einbezogen sind u. a. auch Erkrankte, Urlauber/ Urlauberinnen, Heimarbeiter/ Heimarbeiterinnen, Streikende und von der Aussperrung Betroffene, Saison- und Aushilfsarbeiter, -innen, sowie Teilzeitbeschäftigte und Kurzarbeiter/ Kurzarbeiterinnen. Die Angestellten umfassen auch die kaufmännisch Auszubildenden (einschl. der Auszubildenden in den übrigen nichtgewerblichen Ausbildungsberufen), die Arbeiter/ Arbeiterinnen auch die gewerblich Auszubildenden.

**Umsatz:** Umsatz aus eigener Erzeugung einschl. Umsatz aus dem Verkauf von Energie, Nebenerzeugnissen und Abfällen sowie Entgelte für industrielle Dienstleistungen, wie Reparaturen, Instandhaltungen, Installationen und Montagen), Umsatz aus Handelsware und sonstigen nichtindustriellen Tätigkeiten (z. B. Erlöse aus Vermietung und Verpachtung, aus Lizenzverträgen, Provisions-einnahmen und aus Veräußerung von Patenten).

Der Umsatz beruht auf Rechnungswerten (Fakturenwerte) ohne die in Rechnung gestellte Umsatzsteuer. Im Umsatz enthalten sind Verbrauchsteuern und Kosten für Fracht, Verpackung und Porto, auch wenn diese gesondert berechnet werden. Außerordentliche und betriebsfremde Erträge aus dem Verkauf von Anlagegütern, aus der Verpachtung von Grundstücken, aus Zinsen, Dividenden u. dgl. sind nicht im Umsatz enthalten. Da es sich grundsätzlich um fakturierte Werte handelt, enthält der Umsatz auch nicht den Wert der Lieferungen, die innerhalb eines Unternehmens von Werk zu Werk stattfinden. Bei der Aufgliederung nach Ländern kann es daher vorkommen, dass Erzeugnisse, die in einem Land produziert werden, im Umsatz eines anderen Landes enthalten sind. Der regional gegliederte Umsatz entspricht daher z. T. nicht der Produktion in den einzelnen Ländern.

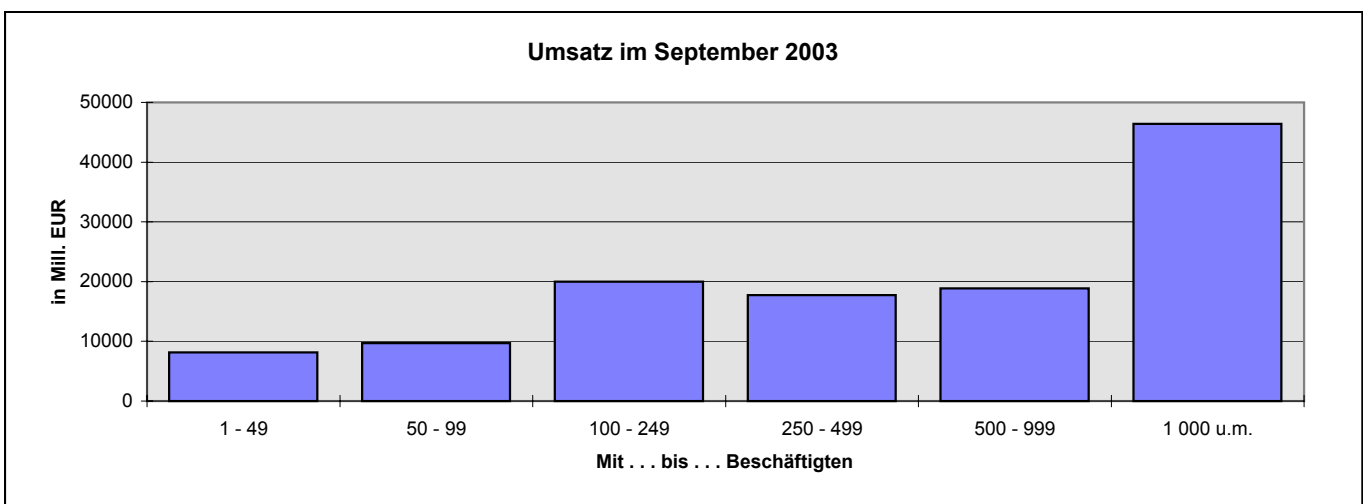
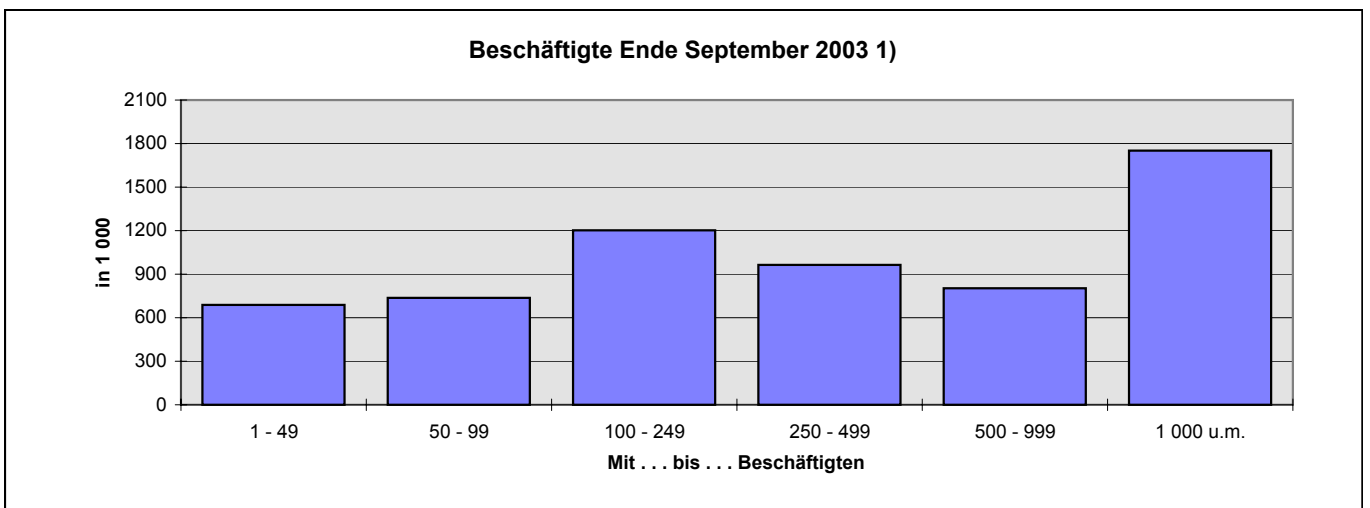
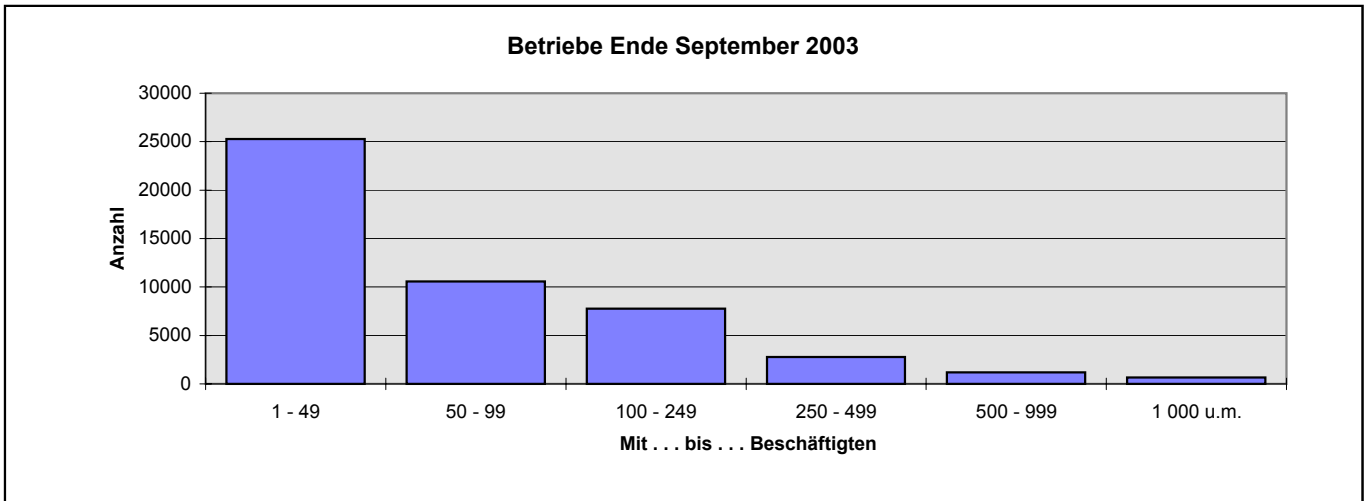
## **8. Hinweise auf weitere Veröffentlichungen**

Neben der Veröffentlichung der September-Ergebnisse für Betriebe nach Beschäftigtengrößenklassen in der vorliegenden Fachserie 4, Reihe 4.1.2, werden in der Fachserie 4, Reihe 4.2.1 „Beschäftigte, Umsatz und Investitionen der Unternehmen und Betriebe des Verarbeitenden Gewerbes sowie des Bergbaus und der Gewinnung von Steinen und Erden“ Jahresergebnisse für Unternehmen sowohl nach Beschäftigten- als auch nach Umsatzgrößenklassen veröffentlicht. In der Fachserie 4, Reihe 4.1.1 „Beschäftigung und Umsatz der Betriebe des

Verarbeitenden Gewerbes sowie des Bergbaus und der Gewinnung von Steinen und Erden“ werden ferner Monatsangaben und Jahresergebnisse (vorläufige bzw. endgültige Werte) für Betriebe publiziert. Einmal jährlich veröffentlicht das Statistische Bundesamt Jahresergebnisse für Bundesländer bis zur Ebene der Zweisteller in der Gliederung der jeweils gültigen Wirtschaftszweigklassifikation (Fachserie 4, Reihe 4.1.4 „Beschäftigung und Umsatz der Betriebe des Verarbeitenden Gewerbes sowie des Bergbaus und der Gewinnung von Steinen und Erden nach Bundesländern“).

# Monatsbericht im Verarbeitenden Gewerbe sowie im Bergbau und in der Gewinnung von Steinen und Erden \*)

## Verteilung der Betriebe und Beschäftigten Ende September 2003 sowie des Umsatzes im September 2003 nach Beschäftigtengrößenklassen



\*) Der dargestellte Berichtskreis erstreckt sich ausschließlich auf Betriebe von Unternehmen mit im Allgemeinen 20 und mehr Beschäftigten.

1) Einschl. tätiger Inhaber und Mitinhaber sowie unbezahlt mithelfender Familienangehöriger.



## 1 Betriebe im Verarbeitenden Gewerbe sowie im Bergbau und in der Gewinnung von Steinen und Erder

1.1 Betriebe Ende September 2003

Deutschland

Land ----- Hauptgruppe	Mit ... bis ... Beschäftigten						Insgesamt
	1 - 49	50 - 99	100 - 249	250 - 499	500 - 999	1000 u. mehr	
	Anzahl						
Baden-Württemberg .....	4 233	1 959	1 549	582	239	145	8 707
Bayern .....	4 026	1 699	1 307	508	238	153	7 931
Berlin .....	514	208	120	41	16	15	914
Brandenburg .....	733	217	124	30	14	8	1 126
Bremen .....	188	63	49	21	12	8	341
Hamburg .....	263	105	80	48	22	13	531
Hessen .....	1 682	648	512	183	88	54	3 167
Mecklenburg-Vorpommern .....	441	135	91	20	6	3	696
Niedersachsen .....	2 112	879	652	259	97	45	4 044
Nordrhein-Westfalen .....	5 289	2 390	1 791	641	289	151	10 551
Rheinland-Pfalz .....	1 214	492	341	129	56	26	2 258
Saarland .....	243	127	66	30	20	19	505
Sachsen .....	1 625	637	410	96	33	9	2 810
Sachsen-Anhalt .....	764	314	203	57	16	5	1 359
Schleswig-Holstein .....	843	259	191	66	28	16	1 403
Thüringen .....	1 111	451	289	65	20	4	1 940
Deutschland .....	25 281	10 583	7 775	2 776	1 194	674	48 283
Vorleistungsgüter- produzenten .....	11 322	4 455	3 174	1 135	495	217	20 798
Investitionsgüter- produzenten .....	7 007	3 236	2 385	923	404	305	14 260
Gebrauchsgüter- produzenten .....	937	469	417	125	55	41	2 044
Verbrauchsgüter- produzenten .....	5 948	2 387	1 757	568	221	86	10 967
Energie- produzenten .....	67	36	42	25	19	25	214

## 1 Betriebe im Verarbeitenden Gewerbe sowie im Bergbau und in der Gewinnung von Steinen und Erden

## 1.1 Betriebe Ende September 2003

## Deutschland

Nr.der Klas- sifika- tion 1)	Wirtschaftsgliederung	Mit ... bis ... Beschäftigten						Insgesamt
		1 - 49	50 - 99	100 - 249	250 - 499	500 - 999	1000 u. mehr	
Anzahl								
C	Bergbau u.Gew.v.Steinen u.Erden .....	1 250	89	49	16	12	21	1 437
CA	Kohlenbergbau,Torf- Gew.v.Erdöl u.Erdgas usw .....	55	21	25	12	10	21	144
10	Kohlenbergbau,Torf- gewinnung .....	34	13	14	8	7	21	97
10.10	Steinkohlenbergbau u. -brikettherstellung .....	4	5	10	4	4	14	41
10.20	Braunkohlenbergbau u. -veredlung .....	1	1	2	3	3	7	17
10.30	Torfgewinnung u. -veredlung .....	29	7	2	1	-	-	39
11	Gew.v.Erdöl u.Erdgas, Erbrg.verb.Dienstleistg. ....	21	8	11	4	3	-	47
11.10	Gew.v.Erdöl u.Erdgas .....	14	7	7	3	2	-	33
11.20	Erbrg.v.Dienstleistg.bei d.Gew.v.Erdöl u.Erdgas .....	7	1	4	1	1	-	14
12.00	Bergbau a.Uran-u. Thoriumerze .....	-	-	-	-	-	-	-
CB	Erzbergbau,Gew.v.Steinen u.Erden,sonst.Bergbau .....	1 195	68	24	4	2	-	1 293
13	Erzbergbau .....	-	-	-	-	-	-	-
13.10	Eisenerzbergbau .....	-	-	-	-	-	-	-
13.20	NE-Metallerzbergbau (oh.Uran-u.Thoriumerze) .....	-	-	-	-	-	-	-
14	Gew.v.Steinen u.Erden, sonst.Bergbau .....	1 195	68	24	4	2	-	1 293
14.1	Gew.v.Natursteinen .....	333	28	5	-	-	-	366
14.11	Gew.v.Naturwerksteinen u.Natursteinen ang .....	280	16	4	-	-	-	300
14.12	Gew.v.Kalk-,Gipsstein, Anhydrit,Dolomit,Kreide .....	52	12	1	-	-	-	65
14.13	Gew.v.Schiefer .....	1	-	-	-	-	-	1
14.2	Gew.v.Kies,Sand,Ton u.Kaolin .....	840	36	13	1	2	-	892
14.21	Gew.v.Kies u.Sand .....	786	32	10	1	1	-	830
14.22	Gew.v.Ton u.Kaolin .....	54	4	3	-	1	-	62
14.30	Gew.v.Mineralien f.d. H.v.chem.Erzeugn. ....	10	-	1	-	-	-	11
14.40	Gew.v.Salz. ....	1	4	3	3	-	-	11
14.50	Gew.v.Steinen u.Erden ang,sonst.Bergbau .....	11	-	2	-	-	-	13
D	Verarbeitendes Gewerbe .....	24 031	10 494	7 726	2 760	1 182	653	46 846
DA	Ernährungsgewerbe u. Tabakverarbeitung .....	3 272	1 238	938	296	117	29	5 890
15	Ernährungsgewerbe .....	3 263	1 236	930	291	113	25	5 858
15.1	Schlachten u.Fleisch- verarbeitung .....	715	247	225	55	17	2	1 261
15.11	Schlachten (oh.Schlachten v.Geflügel) .....	124	48	44	7	1	-	224
15.12	Schlachten v.Geflügel .....	11	6	20	10	2	-	49
15.13	Fleischverarbeitung .....	580	193	161	38	14	2	988

## 1 Betriebe im Verarbeitenden Gewerbe sowie im Bergbau und in der Gewinnung von Steinen und Erder

## 1.1 Betriebe Ende September 2003

## Deutschland

Nr.der Klas- sifika- tion 1)	Wirtschaftsgliederung	Mit ... bis ... Beschäftigten						Insgesamt
		1 - 49	50 - 99	100 - 249	250 - 499	500 - 999	1000 u. mehr	
Anzahl								
15.20	Fischverarbeitung .....	54	15	14	5	4	-	92
15.3	Obst-u.Gemüsever- arbeitung .....	171	77	55	15	5	2	325
15.31	Kartoffelverarbeitung .....	22	11	8	6	2	-	49
15.32	H.v.Frucht-u.Gemüse- säften .....	71	29	17	2	1	-	120
15.33	Obst- u. Gemüsever- arbeitung ang .....	78	37	30	7	2	2	156
15.4	H.v.pflanzlichen u. tierischen Ölen u.Fetten .....	8	9	11	5	1	-	34
15.41	H.v.rohen Ölen u.Fetten .....	3	5	3	1	-	-	12
15.42	H.v.raffinierten Ölen u. Fetten. ....	4	1	5	-	-	-	10
15.43	H.v.Margarine u.ä. Nahrungsfetten .....	1	3	3	4	1	-	12
15.5	Milchverarbeitung; H.v.Speiseeis .....	84	65	68	26	13	3	259
15.51	Milchverarbeitung .....	82	64	65	20	12	2	245
15.52	H.v.Speiseeis .....	2	1	3	6	1	1	14
15.6	Mahl-u.Schäl- mühlen,H.v. Stärke u.Stärkeerzeugn. ....	46	30	22	7	3	-	108
15.61	Mahl-u.Schäl- mühlen .....	41	25	15	6	2	-	89
15.62	H.v.Stärke u.Stärke- erzeugnissen .....	5	5	7	1	1	-	19
15.7	H.v.Futtermitteln .....	150	38	25	3	1	-	217
15.71	H.v.Futtermitteln f. Nutztiere .....	130	30	19	-	-	-	179
15.72	H.v.Futtermitteln f. sonst.Tiere .....	20	8	6	3	1	-	38
15.8	Sonst.Ernährungsgewerbe (oh.Getränkeherstellung) .....	1 655	596	385	130	55	16	2 837
15.81	H.v.Backwaren (oh.Dauer- backwaren) .....	1 489	451	229	53	25	4	2 251
15.82	H.v.Dauerbackwaren .....	29	23	24	24	6	2	108
15.83	H.v.Zucker .....	5	2	19	8	1	-	35
15.84	H.v.Süßwaren (oh.Dauer- backwaren) .....	39	41	43	17	14	4	158
15.85	H.v.Teigwaren .....	12	11	6	1	-	-	30
15.86	Verarb.v.Kaffee u.Tee, H.v.Kaffee-Ersatz .....	12	11	19	5	-	1	48
15.87	H.v.Würzmitteln u.Saucen .....	31	16	13	8	2	4	74
15.88	H.v.homogenisierten u. diätetischen Nahrungsm. ....	3	4	5	3	3	-	18
15.89	H.v.sonst.Nahrungsmit- teln (oh.Getränke) .....	35	37	27	11	4	1	115
15.9	H.v.Getränken .....	380	159	125	45	14	2	725
15.91	H.v.Spirituosen .....	63	14	8	1	-	-	86
15.92	H.v.Alkohol .....	5	-	1	-	-	-	6
15.93	H.v.Traubenwein .....	20	9	4	1	-	-	34
15.94	H.v.Apfelwein u.sonst. Fruchtweinen .....	2	3	1	-	-	-	6

## 1 Betriebe im Verarbeitenden Gewerbe sowie im Bergbau und in der Gewinnung von Steinen und Erder

## 1.1 Betriebe Ende September 2003

## Deutschland

Nr.der Klas- sifika- tion 1)	Wirtschaftsgliederung	Mit ... bis ... Beschäftigten						Insgesamt
		1 - 49	50 - 99	100 - 249	250 - 499	500 - 999	1000 u. mehr	
Anzahl								
15.95	H.v.Wermutwein u.sonst. aromatisierten Weinen .....	1	-	1	-	-	-	2
15.96	H.v.Bier .....	165	82	49	25	8	2	331
15.97	H.v.Malz .....	38	2	-	-	-	-	40
15.98	Mineralwassergew.,H.v. Erfrischungsgetränken .....	86	49	61	18	6	-	220
16.00	Tabakverarbeitung .....	9	2	8	5	4	4	32
DB	Textil-u.Bekleidungs- gewerbe .....	777	396	326	83	23	4	1 609
17	Textilgewerbe .....	511	278	228	56	15	1	1 089
17.1	Spinnstoffaufbereitung u.Spinnerei .....	22	25	24	8	1	-	80
17.11	Baumwollaufbereitung u. -spinnerei .....	11	15	14	5	-	-	45
17.12	Wollaufbereitung u. Streichgarnspinnerei .....	1	-	1	-	-	-	2
17.13	Wollaufbereitung u. Kammgarnspinnerei .....	2	3	3	2	-	-	10
17.14	Flachsaufbereitung u. -spinnerei .....	1	2	-	-	-	-	3
17.15	Zwirnen u.Texturieren v. Filamentgarnen usw .....	2	2	2	-	-	-	6
17.16	H.v.Nähgarn .....	2	3	3	1	1	-	10
17.17	Sonst. Spinnstoffaufbe- reitung u.Spinnerei .....	3	-	1	-	-	-	4
17.2	Weberei .....	47	35	60	7	5	-	154
17.21	Baumwollweberei .....	27	19	36	4	2	-	88
17.22	Streichgarnweberei .....	2	2	-	-	-	-	4
17.23	Kammgarnweberei .....	5	1	5	1	2	-	14
17.24	Seiden-u.Filamentgarn- weberei .....	7	9	17	2	1	-	36
17.25	Sonst.Weberei .....	6	4	2	-	-	-	12
17.30	Textilveredlung .....	71	35	29	7	1	-	143
17.40	H.v.konfektion.Textil- waren (oh.Bekleidung) .....	155	60	32	6	1	-	254
17.5	Sonst.Textilgewerbe (oh.H.v.Maschenware) .....	139	86	55	21	5	1	307
17.51	H.v.Teppichen .....	19	15	10	8	-	-	52
17.52	H.v.Seilerwaren .....	9	4	2	-	-	-	15
17.53	H.v.Vliesstoff,Erzeugn. daraus (oh.Bekleidung) .....	22	14	10	4	1	1	52
17.54	Textilgewerbe ang .....	89	53	33	9	4	-	188
17.60	H.v.gewirktem u. gestricktem Stoff .....	23	10	11	3	-	-	47
17.7	H.v.gewirkten u.ge- strickten Fertigerzeugn. ....	54	27	17	4	2	-	104
17.71	H.v.Strumpfwaren .....	7	8	11	3	2	-	31
17.72	H.v.Pullovern,Strick- jacken u.ä.Waren .....	47	19	6	1	-	-	73

## 1 Betriebe im Verarbeitenden Gewerbe sowie im Bergbau und in der Gewinnung von Steinen und Erder

## 1.1 Betriebe Ende September 2003

## Deutschland

Nr.der Klas- sifika- tion 1)	Wirtschaftsgliederung	Mit ... bis ... Beschäftigten						Insgesamt
		1 - 49	50 - 99	100 - 249	250 - 499	500 - 999	1000 u. mehr	
Anzahl								
18	Bekleidungs-gewerbe .....	266	118	98	27	8	3	520
18.10	H.v.Lederbekleidung .....	7	2	-	-	-	-	9
18.2	H.v.Bekleidung (oh. Lederbekleidung) .....	255	115	97	27	8	3	505
18.21	H.v.Arbeits-u.Berufs- bekleidung .....	24	6	6	1	-	-	37
18.22	H.v.Oberbekleidg. (oh.Ar- beits-u.Berufsbekleidg.) .....	130	59	59	21	5	2	276
18.23	H.v.Wäsche .....	65	32	20	5	3	1	126
18.24	H.v.sonst.Bekleidg.u. Bekleidungs-zubehör .....	36	18	12	-	-	-	66
18.30	Zurichtung u.Färben v. Fellen,H.v.Pelzwaren .....	4	1	1	-	-	-	6
DC	Ledergewerbe .....	118	56	37	9	4	1	225
19	Ledergewerbe .....	118	56	37	9	4	1	225
19.10	H.v.Leder u.Lederfaserstoff .....	10	8	4	3	-	-	25
19.20	Lederverarb. (oh.H.v.Le- derbekleidung u.Schuhen) .....	62	21	6	-	-	-	89
19.30	H.v.Schuhen .....	46	27	27	6	4	1	111
DD	Holzgewerbe (oh.H.v. Möbeln) .....	1 098	259	140	38	10	4	1 549
20	Holzgewerbe (oh.H.v. Möbeln) .....	1 098	259	140	38	10	4	1 549
20.10	Säge-,Hobel-u.Holz- imprägnierwerke .....	513	64	30	5	1	-	613
20.20	H.v.Funier-,Sperrholz-, Holzfaserpl.-u.-spanpl. ....	49	21	35	14	4	1	124
20.30	H.v.Konstr.-,Fertigb.t., Ausbauelement.u.Ä.a.Holz .....	348	134	58	17	3	3	563
20.40	H.v.Verpackungsmitteln, Lagerbehält.u.Ä.a.Holz .....	103	16	5	1	-	-	125
20.5	H.v.Holzwaren ang,Kork-, Flecht-u.Korbwaren .....	85	24	12	1	2	-	124
20.51	H.v.Holzwaren ang (oh.H.v.Möbeln) .....	82	23	12	1	2	-	120
20.52	H.v.Kork-,Flecht-u. Korbwaren (oh.H.v.Möbeln) .....	3	1	-	-	-	-	4
DE	Papier-,Verlags-u. Druckgewerbe .....	2 074	893	667	225	81	28	3 968
21	Papiergewerbe .....	363	238	264	105	34	10	1 014
21.1	H.v.Holz- u. Zellstoff, Papier,Karton u.Pappe .....	47	40	62	33	21	5	208
21.11	H.v.Holz- u. Zellstoff .....	2	2	1	-	2	-	7
21.12	H.v.Papier,Karton u. Pappe .....	45	38	61	33	19	5	201
21.2	H.v.Waren aus Papier, Karton u.Pappe .....	316	198	202	72	13	5	806
21.21	H.v.Wellpapier u.-pappe, Verpackungsmitteln .....	189	111	143	41	3	1	488
21.22	H.v.Haushalts-u.Hygiene- art.a.Zellstoff usw .....	12	9	14	15	3	4	57
21.23	H.v.Schreibwaren,Büro- bedarf a.Papier u.Pappe .....	37	24	25	4	3	-	93

## 1 Betriebe im Verarbeitenden Gewerbe sowie im Bergbau und in der Gewinnung von Steinen und Erder

## 1.1 Betriebe Ende September 2003

## Deutschland

Nr.der Klas- sifika- tion 1)	Wirtschaftsgliederung	Mit ... bis ... Beschäftigten						Insgesamt
		1 - 49	50 - 99	100 - 249	250 - 499	500 - 999	1000 u. mehr	
Anzahl								
21.24	H.v.Tapeten .....	2	4	1	2	2	-	11
21.25	H.v.sonst.Waren aus Papier,Karton u.Pappe .....	76	50	19	10	2	-	157
22	Verlags-,Druckgewerbe, Vervielfältigung .....	1 711	655	403	120	47	18	2 954
22.1	Verlagsgewerbe .....	530	248	192	74	33	9	1 086
22.11	Verlegen von Büchern .....	129	61	49	9	5	-	253
22.12	Verlegen von Zeitungen .....	202	85	88	49	24	8	456
22.13	Verlegen von Zeitschriften .....	176	86	50	14	4	1	331
22.14	Verlegen von bespielten Tonträgern u. Musikalien .....	5	4	1	1	-	-	11
22.15	Sonst.Verlagsgewerbe .....	18	12	4	1	-	-	35
22.2	Druckgewerbe .....	1 170	399	202	44	13	6	1 834
22.21	Drucken von Zeitungen .....	12	17	17	7	3	-	56
22.22	Drucken anderer Druckerzeugnisse .....	857	300	148	34	8	6	1 353
22.23	Druckweiterverarbeitung .....	84	35	20	1	2	-	142
22.24	Druck- und Mediovorstufe .....	145	36	13	1	-	-	195
22.25	Erbringung v. sonst. druck- bezogenen Dienstleistungen .....	72	11	4	1	-	-	88
22.3	Vervielf.v.besp.Ton-, Bild-u.Datenträgern .....	11	8	9	2	1	3	34
22.31	Vervielfältigung v. bespielten Tonträgern .....	5	4	5	1	1	2	18
22.32	Vervielfältigung v. bespielten Bildträgern .....	2	3	1	1	-	1	8
22.33	Vervielfältigung v. bespielten Datenträgern .....	4	1	3	-	-	-	8
DF	Kokerei,Mineralölverar- beitung,H.v.Brutstoffen .....	12	15	17	13	9	4	70
23	Kokerei,Mineralölverar- beitung,H.v.Brutstoffen .....	12	15	17	13	9	4	70
23.10	Kokerei .....	-	-	1	1	-	-	2
23.20	Mineralölverarbeitung .....	12	14	14	11	9	4	64
23.30	H.u.Verarb.v.Spalt-u. Brutstoffen .....	-	1	2	1	-	-	4
DG	H. v. chemischen Erzeugn. ....	659	437	404	188	102	74	1 864
24	H. v. chemischen Erzeugn. ....	659	437	404	188	102	74	1 864
24.1	H.v.chemischen Grund- stoffen .....	191	120	111	48	41	31	542
24.11	H.v.Industriegasen .....	42	13	3	3	2	-	63
24.12	H.v.Farbstoffen u. Pigmenten .....	17	9	4	5	5	2	42
24.13	H.v.sonst.anorganischen Grundstoffen u.Chemik. ....	37	18	17	8	8	3	91
24.14	H.v.sonst.organischen Grundstoffen u.Chemik. ....	30	24	32	17	9	12	124
24.15	H.v.Düngemitteln u. Stickstoffverbindungen .....	13	7	6	1	3	4	34
24.16	H.v.Kunststoffen in Primärformen .....	50	45	47	13	14	10	179

## 1 Betriebe im Verarbeitenden Gewerbe sowie im Bergbau und in der Gewinnung von Steinen und Erder

## 1.1 Betriebe Ende September 2003

## Deutschland

Nr.der Klas- sifika- tion 1)	Wirtschaftsgliederung	Mit ... bis ... Beschäftigten						Insgesamt
		1 - 49	50 - 99	100 - 249	250 - 499	500 - 999	1000 u. mehr	
Anzahl								
24.17	H.v.synthetischem Kautschuk in Primärformen .....	2	4	2	1	-	-	9
24.20	H.v.Schädlingsbekämpfungs-u.Desinfektionsm. ....	5	10	2	3	1	3	24
24.30	H.v.Anstrichmitteln, Druckfarben u.Kitten .....	106	79	64	26	9	4	288
24.4	H.v.pharmazeut.Erzeugn. ....	92	63	78	46	25	22	326
24.41	H.v.pharmazeut. Grundstoffen .....	18	10	2	2	2	-	34
24.42	H.v.pharmazeut.Spezialitäten u.sonst.Erzeugn. ....	74	53	76	44	23	22	292
24.5	H.v.Seifen,Wasch-,Reinigungs-u.Körperpflegem. ....	105	51	60	25	7	8	256
24.51	H.v.Seifen,Wasch-,Reinigungs-u.Poliermitteln .....	65	28	24	10	3	3	133
24.52	H.v.Duftstoffen und Körperpflegemitteln .....	40	23	36	15	4	5	123
24.6	H.v.sonst.chemischen Erzeugnissen .....	152	104	74	33	12	4	379
24.61	H.v.pyrotechnischen Erzeugnissen .....	8	5	5	6	1	-	25
24.62	H.v.Klebstoffen u. Gelatine .....	14	17	14	2	1	-	48
24.63	H.v.etherischen Ölen .....	9	6	8	1	1	1	26
24.64	H.v.fotochemischen Erzeugnissen .....	4	6	4	2	2	1	19
24.65	H.v.unbespielten Ton-, Bild-u.Datenträgern .....	2	3	1	2	-	-	8
24.66	H.v.sonstigen chemischen Erzeugnissen ang .....	115	67	42	20	7	2	253
24.70	H.v.Chemiefasern .....	8	10	15	7	7	2	49
DH	H.v.Gummi-u.Kunststoffwaren .....	1 422	879	565	196	77	33	3 172
25	H.v.Gummi-u.Kunststoffwaren .....	1 422	879	565	196	77	33	3 172
25.1	H.v.Gummiwaren .....	140	93	65	33	21	16	368
25.11	H.v.Bereifungen .....	-	1	2	2	4	9	18
25.12	Runderneuerung v. Bereifungen .....	17	2	2	-	-	-	21
25.13	H.v.sonst.Gummiwaren .....	123	90	61	31	17	7	329
25.2	H.v.Kunststoffwaren .....	1 282	786	500	163	56	17	2 804
25.21	H.v.Platten,Folien usw a.Kunststoffen .....	206	168	116	45	20	7	562
25.22	H.v.Verpackungsmitteln a.Kunststoffen .....	159	104	80	26	5	1	375
25.23	H.v.Baubedarfsartikeln a.Kunststoffen .....	304	131	74	19	4	1	533
25.24	H.v.sonst.Kunststoffwaren .....	613	383	230	73	27	8	1 334
DI	Glasgewerbe,H.v.Keramik, Verarb.v.Steinen u.Erden .....	2 362	540	365	111	40	7	3 425
26	Glasgewerbe,H.v.Keramik, Verarb.v.Steinen u.Erden .....	2 362	540	365	111	40	7	3 425
26.1	H.v.Glas und Glaswaren .....	169	100	103	47	17	3	439

## 1 Betriebe im Verarbeitenden Gewerbe sowie im Bergbau und in der Gewinnung von Steinen und Erder

## 1.1 Betriebe Ende September 2003

## Deutschland

Nr.der Klas- sifika- tion 1)	Wirtschaftsgliederung	Mit ... bis ... Beschäftigten						Insgesamt
		1 - 49	50 - 99	100 - 249	250 - 499	500 - 999	1000 u. mehr	
Anzahl								
26.11	H.v.Flachglas .....	3	3	7	5	-	1	19
26.12	Veredlung u.Bearbeitung v.Flachglas .....	103	64	49	8	6	-	230
26.13	H.v.Hohlglas .....	21	9	21	24	6	-	81
26.14	H.v.Glasfasern und Waren daraus .....	12	8	4	7	1	-	32
26.15	H.,Veredlg.u.Bearb.v. sonst.Glas,techn.Glasw. ....	30	16	22	3	4	2	77
26.2	H.v.keramischen Erzeugn. (oh.Ziegel u.Baukeramik) .....	79	54	49	18	11	3	214
26.21	H.v.keramischen Haus- haltsw.u.Ziergegenst. ....	30	13	14	5	5	2	69
26.22	H.v.Sanitärkeramik .....	3	-	1	4	1	1	10
26.23	H.v.keramischen Isolatoren und Isolierteilen .....	2	1	5	2	2	-	12
26.24	H.v.keramischen Erzeugn. f.sonst.techn.Zwecke .....	13	4	6	1	2	-	26
26.25	H.v.keramischen Erzeugnissen ang .....	12	17	3	2	-	-	34
26.26	H.v.feuerfesten keram. Werkstoffen und Waren .....	19	19	20	4	1	-	63
26.30	H.v.keramischen Wand-u. Bodenfliesen u.-platten .....	4	7	12	3	1	-	27
26.40	H.v.Ziegeln und sonstiger Baukeramik .....	87	31	30	4	-	-	152
26.5	H.v.Zement,Kalk u. gebranntem Gips .....	32	22	32	7	3	-	96
26.51	H.v.Zement .....	11	13	26	5	2	-	57
26.52	H.v.Kalk .....	8	6	4	1	1	-	20
26.53	H.v.gebranntem Gips .....	13	3	2	1	-	-	19
26.6	H.v.Erzeugnissen a. Beton,Zement u.Gips .....	1 694	262	94	18	2	-	2 070
26.61	H.v.Erzeugn.a.Beton,Zement u.aus Kalksandst.f.d.Bau .....	580	199	67	11	1	-	858
26.62	H.v.Gipsrzeugnissen f.d.Bau .....	8	11	6	-	-	-	25
26.63	H.v.Frischbeton (Transportbeton) .....	973	17	4	-	-	-	994
26.64	H.v.Mörtel u.a. Beton .....	93	20	12	1	1	-	127
26.65	H.v.Faserzementwaren .....	15	2	3	3	-	-	23
26.66	H.v.Erzeugnissen a. Beton,Zement u.Gips ang .....	25	13	2	3	-	-	43
26.70	Be-u.Verarb.v.Naturwerk- und Natursteinen ang .....	129	25	8	-	-	-	162
26.8	H.v.sonst.Erzeugnissen aus nicht metall.Mineral .....	168	39	37	14	6	1	265
26.81	H.v.Mühl-,Mahl-,Polier-, Schleif- u.ä. Steinen .....	17	15	16	6	3	-	57
26.82	H.v.sonst. Erzeugnissen a. nicht metall.Mineral.ang .....	151	24	21	8	3	1	208
DJ	Metallerzg.u.-bearb., H.v.Metallerzeugnissen .....	4 324	1 938	1 205	395	157	69	8 088
27	Metallerzg.u.-bearbeitung .....	367	240	270	122	67	39	1 105
27.10	Erzeugung v.Roheisen, Stahl u.Ferrolegierung .....	20	7	15	13	23	16	94



## 1 Betriebe im Verarbeitenden Gewerbe sowie im Bergbau und in der Gewinnung von Steinen und Erder

## 1.1 Betriebe Ende September 2003

## Deutschland

Nr.der Klas- sifika- tion 1)	Wirtschaftsgliederung	Mit ... bis ... Beschäftigten						Insgesamt
		1 - 49	50 - 99	100 - 249	250 - 499	500 - 999	1000 u. mehr	
Anzahl								
27.2	H.v.Rohren. ....	70	51	28	17	7	3	176
27.21	H.v.Rohren u.Rohrstücken aus Gusseisen .....	2	4	2	2	2	-	12
27.22	H.v.Stahlrohren u.Rohr- stücken aus Stahl .....	68	47	26	15	5	3	164
27.3	Sonstige erste Bearbeitung von Eisen und Stahl .....	65	38	34	14	5	-	156
27.31	H.v.Blankstahl .....	8	9	9	1	1	-	28
27.32	H.v.Kaltband unter 600 mm Breite .....	14	5	14	7	4	-	44
27.33	H.v.Kaltprofilen .....	16	11	3	1	-	-	31
27.34	H.v.gezogenem Draht .....	27	13	8	5	-	-	53
27.4	Erzeugung u.erste Bearb. v.NE-Metallen .....	66	52	60	35	16	13	242
27.41	Erzeugung u.erste Bearb. v.Edelmetallen .....	4	3	8	2	2	1	20
27.42	Erzeugung u.erste Bearb. v.Aluminium .....	29	18	33	10	13	6	109
27.43	Erzeugung u.erste Bearb. v.Blei,Zink u.Zinn .....	10	11	6	5	-	-	32
27.44	Erzeugung u.erste Bearb. v.Kupfer .....	17	12	7	12	1	6	55
27.45	Erzeugung u.erste Bearb. v.sonst.NE-Metallen .....	6	8	6	6	-	-	26
27.5	Gießereien .....	146	92	133	43	16	7	437
27.51	Eisengießereien .....	33	31	56	14	8	5	147
27.52	Stahlgießereien .....	3	7	20	8	1	-	39
27.53	Leichtmetallgießereien .....	82	40	46	19	6	1	194
27.54	Buntmetallgießereien .....	28	14	11	2	1	1	57
28	H.v.Metallerzeugnissen .....	3 957	1 698	935	273	90	30	6 983
28.1	Stahl-u.Leichtmetallbau .....	1 261	423	192	31	5	5	1 917
28.11	H.v.Metallkonstruktionen .....	967	341	149	24	4	4	1 489
28.12	H.v.Ausbauelementen aus Metall .....	294	82	43	7	1	1	428
28.2	H.v. Metallbeh. über 300 l Heizkörpern u.-kesseln .....	106	56	30	13	2	4	211
28.21	H.v. Metallbeh. über 300 l .....	94	45	23	2	1	1	166
28.22	H.v.Heizkörpern u.-kesseln für Zentralheizungen .....	12	11	7	11	1	3	45
28.30	H.v.Dampfkesseln (oh. Zentralheizungskessel) .....	133	71	49	9	5	-	267
28.40	H.v.Schmiede-,Press-, Zieh-,Stanzteilen u.Ä. ....	321	200	128	62	23	6	740
28.5	Oberfläch.veredlg.,Wär- mebehandlg.;Mechanik ang ....	1 101	406	151	26	4	-	1 688
28.51	Oberfläch.veredlg.u. Wärmebehandlung .....	476	192	84	8	1	-	761
28.52	Mechanik ang .....	625	214	67	18	3	-	927
28.6	H.v.Schneidw.,Werkzeug., Schlössern u.Beschlägen .....	451	248	149	58	31	13	950
28.61	H.v.Schneidwaren u. Be- stecken a.unedlen Metall .....	24	13	8	1	2	1	49
28.62	H.v.Werkzeugen .....	344	176	81	36	12	4	653

## 1 Betriebe im Verarbeitenden Gewerbe sowie im Bergbau und in der Gewinnung von Steinen und Erder

## 1.1 Betriebe Ende September 2003

## Deutschland

Nr.der Klas- sifika- tion 1)	Wirtschaftsgliederung	Mit ... bis ... Beschäftigten						Insgesamt
		1 - 49	50 - 99	100 - 249	250 - 499	500 - 999	1000 u. mehr	
Anzahl								
28.63	H.v.Schlössern u. Beschlä- gen aus unedlen Metall .....	83	59	60	21	17	8	248
28.7	H.v.sonstigen Metallwaren .....	584	294	236	74	20	2	1 210
28.71	H.v.Metallbehälter von 300 l oder weniger .....	21	8	10	2	-	-	41
28.72	H.v.Verpackungen u. Verschlüssen a.Metall .....	15	14	27	14	3	-	73
28.73	H.v.Drahtwaren .....	87	39	27	5	1	-	159
28.74	H.v.Schrauben,Nieten, Ketten u.Federn .....	152	88	71	29	7	-	347
28.75	H.v.sonst.Metallwaren ang .....	309	145	101	24	9	2	590
DK	Maschinenbau .....	3 354	1 727	1 335	503	191	127	7 237
29	Maschinenbau .....	3 354	1 727	1 335	503	191	127	7 237
29.1	H.v.Masch.f.d.Erzeugung u.Nutzung v.mech.Energie .....	418	253	256	121	49	39	1 136
29.11	H.v.Verbrenn.mot.u.Turb. (oh.Strassenfahrz.usw) .....	32	8	8	7	4	10	69
29.12	H.v.Pumpen u. Kompressoren .....	165	75	77	47	15	9	388
29.13	H.v.Armaturen .....	113	87	88	27	13	7	335
29.14	H.v.Lagern,Getrieben, Zahnradern,Antriebselem. ....	108	83	83	40	17	13	344
29.2	H.v.sonstigen nicht WZ- spezifischen Maschinen .....	1 113	528	400	131	45	21	2 238
29.21	H.v.Öfen u.Brennern .....	74	29	25	5	1	1	135
29.22	H.v.Hebezeugen u. Fördermitteln .....	473	208	133	36	8	7	865
29.23	H.v.kälte-u.lufttechn.Er- zeugn.nicht f.d.Haushalt .....	229	104	93	26	11	4	467
29.24	H.v.sonstigen nicht WZ- spez.Maschinen ang .....	337	187	149	64	25	9	771
29.3	H.v.land-u.forstw. Maschinen .....	115	41	31	11	6	4	208
29.31	H.v.land-u.forstw. Zugmaschinen .....	12	2	2	1	1	2	20
29.32	H.v.sonst.land-u. forstw.Maschinen .....	103	39	29	10	5	2	188
29.4	H.v.Werkzeugmaschinen .....	378	237	194	78	28	13	928
29.41	H.v.handgeführten kraft- betriebenen Werkzeugen .....	6	8	13	5	2	3	37
29.42	H.v.Werkzeugmaschinen für d.Metallbearbeitung .....	209	126	100	50	19	6	510
29.43	H.v.Werkzeugmaschinen ang .....	163	103	81	23	7	4	381
29.5	H.v.Masch.f.sonst.best. Wirtschaftszweige .....	1 273	628	408	140	48	30	2 527
29.51	H.v.Masch.f.Metallerzeu- gung,Walzwerkseinr.usw .....	43	19	15	4	1	2	84
29.52	H.v.Bergwerks-,Bau-u. Baustoffmaschinen .....	101	55	50	24	12	4	246
29.53	H.v.Masch.f.Ernährungs- gewerbe u.Tabakverarb. ....	88	68	35	15	1	1	208
29.54	H.v.Masch.f.d.Textil-, Bekleidg.-u.Ledergewerbe .....	68	47	47	17	8	5	192
29.55	H.v.Masch.f.d.Papier- gewerbe .....	52	23	18	4	4	2	103

## 1 Betriebe im Verarbeitenden Gewerbe sowie im Bergbau und in der Gewinnung von Steinen und Erder

## 1.1 Betriebe Ende September 2003

## Deutschland

Nr.der Klas- sifika- tion 1)	Wirtschaftsgliederung	Mit ... bis ... Beschäftigten						Insgesamt
		1 - 49	50 - 99	100 - 249	250 - 499	500 - 999	1000 u. mehr	
Anzahl								
29.56	H.v.Masch.f.best.Wirt- schaftszweige ang .....	921	416	243	76	22	16	1 694
29.60	H.v.Waffen u.Munition .....	6	7	12	7	6	1	39
29.7	H.v.Haushaltsgeräten ang .....	51	33	34	15	9	19	161
29.71	H.v.elektrischen Haushaltsgeräten .....	33	17	26	14	9	17	116
29.72	H.v.nichtelektrischen Heiz-,Koch-u.ä.Gerät.ang .....	18	16	8	1	-	2	45
DL	H.v.Büromasch.,DV-Gerät. u.-einr.;Elektrotech.usw .....	2 899	1 275	996	375	198	123	5 866
30.0	H.v.Büromasch.,DV-Gerät. u.-einr. ....	90	55	37	16	6	5	209
30.01	H.v.Büromaschinen .....	15	13	12	5	1	2	48
30.02	H.v.DV-Gerät.u.-einr. ....	75	42	25	11	5	3	161
31	H.v.Geräten d.Elekttriz. erzg,-verteilung u.Ä. ....	1 122	574	480	200	109	56	2 541
31.10	H.v.Elektromotoren,Gene- ratoren,Transformatoren .....	210	107	106	39	23	10	495
31.20	H.v.Elekttriz.vertlg.-u. -schalteinrichtungen .....	446	249	201	86	40	28	1 050
31.30	H.v.isol.Elektrokabeln, -leitungen u.-drähten .....	73	33	23	20	5	-	154
31.40	H.v.Akkumulatoren u. Batterien .....	4	7	5	2	8	-	26
31.50	H.v.elektrischen Lampen u.Leuchten .....	134	69	44	9	10	5	271
31.6	H.v.elektz.Ausrüstg.ang .....	255	109	101	44	23	13	545
31.61	H.v.elektz.Ausrüstg.f. Motoren u.Fahrzeuge ang .....	40	32	33	18	14	10	147
31.62	H.v.sonst.elektz. Ausrüstg.ang .....	215	77	68	26	9	3	398
32	Rundfunk- und Nachrichtentechnik .....	311	173	156	63	43	30	776
32.10	H.v.elektronischen Bauelementen .....	128	80	57	25	20	13	323
32.20	H.v.Geräten u.Einr. der Telekommunikationstechn. ....	126	62	61	29	16	11	305
32.30	H.v.Rundfunk-,phono- und videotechnischen Geräten .....	57	31	38	9	7	6	148
33	Medizin-,Mess-,Steuer- technik,Optik,H.v.Uhren .....	1 376	473	323	96	40	32	2 340
33.10	H.v.med.Geräten u.ortho- pädischen Erzeugnissen .....	779	178	84	28	11	13	1 093
33.20	H.v.Mess-,Kontroll-, Navig.-u.ä.Instr.u.Vorr. ....	430	222	172	44	18	14	900
33.30	H.v.industriellen Prozesssteuerungseinr. ....	83	25	17	5	1	1	132
33.40	H.v.optischen u. fotografischen Geräten .....	59	37	44	13	10	4	167
33.50	H.v.Uhren .....	25	11	6	6	-	-	48
DM	Fahrzeugbau .....	513	361	357	227	137	136	1 731
34	H.v.Kraftwagen u. Kraftwagenteilen .....	365	264	274	178	99	103	1 283

## 1 Betriebe im Verarbeitenden Gewerbe sowie im Bergbau und in der Gewinnung von Steinen und Erder

## 1.1 Betriebe Ende September 2003

## Deutschland

Nr.der Klas- sifika- tion 1)	Wirtschaftsgliederung	Mit ... bis ... Beschäftigten						Insgesamt
		1 - 49	50 - 99	100 - 249	250 - 499	500 - 999	1000 u. mehr	
Anzahl								
34.10	H.v.Kraftwagen u. Kraftwagenmotoren .....	16	10	17	10	15	40	108
34.20	H.v.Karosserien, Aufbauten u.Anhängern .....	171	92	57	18	9	2	349
34.30	H.v.Teilen u.Ä.f.Kraft- wagen u.deren Motoren .....	178	162	200	150	75	61	826
35	Sonst.Fahrzeugbau .....	148	97	83	49	38	33	448
35.1	Schiff- u. Bootsbau .....	59	33	8	6	6	8	120
35.11	Schiffbau (oh.Boots- u. Yachtbau) .....	42	29	5	4	4	8	92
35.12	Boots- u. Yachtbau .....	17	4	3	2	2	-	28
35.20	Bahnindustrie .....	29	30	38	23	15	6	141
35.30	Luft- u. Raumfahrzeugbau .....	33	16	16	14	15	17	111
35.4	H.v.Krafträdern,Fahrrä- dern u.Behindertenfahrz. ....	22	14	20	6	1	1	64
35.41	H.v.Krafträdern .....	3	3	4	1	-	1	12
35.42	H.v.Fahrrädern .....	13	9	11	5	-	-	38
35.43	H.v.Behinderten- fahrzeugen .....	6	2	5	-	1	-	14
35.50	Fahrzeugbau ang .....	5	4	1	-	1	1	12
DN	H.v.Möbeln,Schmuck,Mu- sikinstr.usw;Recycling .....	1 147	480	374	101	36	14	2 152
36	H.v.Möbeln,Schmuck, Musikinstr.,Sportger.usw .....	950	440	360	100	36	14	1 900
36.1	H.v.Möbeln .....	616	303	251	73	27	10	1 280
36.11	H.v.Sitzmöbeln .....	138	56	60	25	10	6	295
36.12	H.v.Büro-u.Ladenmöbeln .....	160	68	32	10	3	-	273
36.13	H.v.Küchenmöbeln .....	43	18	30	9	6	3	109
36.14	H.v.sonst.Möbeln .....	247	146	111	27	7	1	539
36.15	H.v.Matratzen .....	28	15	18	2	1	-	64
36.2	H.v.Schmuck u.ä. Erzeugnissen .....	67	14	14	2	-	-	97
36.21	H.v.Münzen .....	2	3	-	-	-	-	5
36.22	H.v.Schmuck,Gold-u. Silberschmiedewaren .....	65	11	14	2	-	-	92
36.30	H.v.Musikinstrumenten .....	35	22	9	1	-	-	67
36.40	H.v.Sportgeräten .....	35	10	8	3	1	-	57
36.50	H.v.Spielwaren .....	53	27	19	6	5	1	111
36.6	H.v.sonst.Erzeugnissen .....	144	64	59	15	3	3	288
36.61	H.v.Phantasieschmuck .....	4	4	1	-	-	-	9
36.62	H.v.Besen u.Bürsten .....	37	17	14	2	1	-	71
36.63	H.v.Erzeugnissen ang .....	103	43	44	13	2	3	208
37	Recycling .....	197	40	14	1	-	-	252
37.10	Recycling v.metallischen Altmat.u.Reststoffen .....	72	12	7	1	-	-	92
37.20	Recycling v.nichtmetall. Altmat.u.Reststoffen .....	125	28	7	-	-	-	160

## 1 Betriebe im Verarbeitenden Gewerbe sowie im Bergbau und in der Gewinnung von Steinen und Erder

## 1.2 Beschäftigte in Betrieben Ende September 2003

## Deutschland

Land ----- Hauptgruppe	Mit ... bis ... Beschäftigten						
	1 - 49	50 - 99	100 - 249	250 - 499	500 - 999	1000 u. mehr	Insgesamt
	Anzahl						
Baden-Württemberg .....	121 857	136 394	240 809	198 610	161 729	372 622	1 232 021
Bayern .....	104 068	119 195	204 007	180 581	159 374	419 066	1 186 291
Berlin .....	13 700	14 680	18 485	14 308	10 192	34 807	106 172
Brandenburg .....	17 660	15 223	18 396	10 377	9 623	16 139	87 418
Bremen .....	4 924	4 423	7 035	7 452	.	.	62 044
Hamburg .....	7 268	7 026	11 990	16 685	15 017	39 148	97 134
Hessen .....	45 388	44 736	80 091	65 425	59 768	139 776	435 184
Mecklenburg-Vorpommern .....	11 397	9 649	13 444	7 378	.	.	49 464
Niedersachsen .....	58 078	60 959	100 116	91 309	65 236	165 433	541 131
Nordrhein-Westfalen .....	147 809	165 552	280 260	221 074	195 743	333 714	1 344 152
Rheinland-Pfalz .....	33 033	34 305	52 125	43 940	36 769	88 997	289 169
Saarland .....	7 194	8 865	10 162	10 331	15 052	50 118	101 722
Sachsen .....	44 945	43 972	61 839	32 375	22 076	20 348	225 555
Sachsen-Anhalt .....	20 649	21 371	31 178	19 065	11 063	6 674	110 000
Schleswig-Holstein .....	20 902	17 633	28 828	22 467	17 992	24 214	132 036
Thüringen .....	29 788	31 522	44 610	21 125	12 978	6 182	146 205
Deutschland .....	688 660	735 505	1 203 375	962 502	804 189	1 751 467	6 145 698
Vorleistungsgüter- produzenten .....	284 767	310 662	491 118	392 616	331 028	470 419	2 280 610
Investitionsgüter- produzenten .....	204 993	223 394	371 273	321 066	275 300	990 891	2 386 917
Gebrauchsgüter- produzenten .....	27 585	32 919	64 447	42 347	36 233	71 640	275 171
Verbrauchsgüter- produzenten .....	169 690	166 090	269 877	197 423	148 724	159 925	1 111 729
Energie- produzenten .....	1 625	2 440	6 660	9 050	12 904	58 592	91 271

## 1 Betriebe im Verarbeitenden Gewerbe sowie im Bergbau und in der Gewinnung von Steinen und Erden

## 1.2 Beschäftigte in Betrieben Ende September 2003

## Deutschland

Nr.der Klas- sifika- tion 1)	Wirtschaftsgliederung	Mit ... bis ... Beschäftigten						Insgesamt
		1 - 49	50 - 99	100 - 249	250 - 499	500 - 999	1000 u. mehr	
		Anzahl						
C	Bergbau u.Gew.v.Steinen u.Erden .....	17 799	5 785	7 192	5 699	8 322	52 230	97 027
CA	Kohlenbergbau,Torf- Gew.v.Erdöl u.Erdgas usw .....	1 239	1 418	3 740	.	.	52 230	69 848
10	Kohlenbergbau,Torf- gewinnung .....	866	823	2 350	.	.	52 230	64 554
10.10	Steinkohlenbergbau u. -brikettherstellung .....	.	.	1 723	1 290	.	41 112	47 750
10.20	Braunkohlenbergbau u. -veredlung .....	.	.	.	1 201	2 299	11 118	15 071
10.30	Torfgewinnung u. -veredlung .....	729	417	.	.	-	-	1 733
11	Gew.v.Erdöl u.Erdgas, Erbrg.verb.Dienstleistg. ....	373	595	1 390	1 269	1 667	-	5 294
11.10	Gew.v.Erdöl u.Erdgas .....	.	.	.	.	.	.	.
11.20	Erbrg.v.Dienstleistg.bei d.Gew.v.Erdöl u.Erdgas .....	.	.	.	.	.	.	.
12.00	Bergbau a.Uran-u. Thoriumerze .....	-	-	-	-	-	-	-
CB	Erzbergbau,Gew.v.Steinen u.Erden,sonst.Bergbau .....	16 560	4 367	3 452	.	.	-	27 179
13	Erzbergbau .....	-	-	-	-	-	-	-
13.10	Eisenerzbergbau .....	-	-	-	-	-	-	-
13.20	NE-Metallerzbergbau (oh.Uran-u.Thoriumerze) .....	-	-	-	-	-	-	-
14	Gew.v.Steinen u.Erden, sonst.Bergbau .....	16 560	4 367	3 452	.	.	-	27 179
14.1	Gew.v.Natursteinen .....	5 399	1 768	681	-	-	-	7 848
14.11	Gew.v.Naturwerksteinen u.Natursteinen ang .....	.	.	.	.	.	.	.
14.12	Gew.v.Kalk-,Gipsstein, Anhydrit,Dolomit,Kreide .....	.	746	.	-	-	-	1 666
14.13	Gew.v.Schiefer .....	.	.	.	.	.	.	.
14.2	Gew.v.Kies,Sand,Ton u.Kaolin .....	10 708	2 324	1 901	.	.	-	16 590
14.21	Gew.v.Kies u.Sand .....	9 911	2 066	.	.	.	-	14 485
14.22	Gew.v.Ton u.Kaolin .....	797	258	.	-	.	-	2 105
14.30	Gew.v.Mineralien f.d. H.v.chem.Erzeugn. ....	.	-	.	-	-	-	371
14.40	Gew.v.Salz .....	.	275	.	1 143	-	-	1 994
14.50	Gew.v.Steinen u.Erden ang,sonst.Bergbau .....	.	-	.	-	-	-	376
D	Verarbeitendes Gewerbe .....	670 861	729 720	1 196 183	956 803	795 867	1 699 237	6 048 671
DA	Ernährungsgewerbe u. Tabakverarbeitung .....	91 070	86 738	142 733	102 263	78 796	40 574	542 174
15	Ernährungsgewerbe .....	.	.	141 350	100 520	75 862	35 460	530 520
15.1	Schlachten u.Fleisch- verarbeitung .....	21 751	17 164	34 501	19 428	.	.	106 162
15.11	Schlachten (oh.Schlachten v.Geflügel) .....	3 354	3 393	7 063	.	.	-	16 667
15.12	Schlachten v.Geflügel .....	347	410	2 985	.	.	-	8 506
15.13	Fleischverarbeitung .....	18 050	13 361	24 453	13 456	.	.	80 989

## 1 Betriebe im Verarbeitenden Gewerbe sowie im Bergbau und in der Gewinnung von Steinen und Erden

## 1.2 Beschäftigte in Betrieben Ende September 2003

## Deutschland

Nr.der Klas- sifika- tion 1)	Wirtschaftsgliederung	Mit ... bis ... Beschäftigten						Insgesamt
		1 - 49	50 - 99	100 - 249	250 - 499	500 - 999	1000 u. mehr	
Anzahl								
15.20	Fischverarbeitung .....	1 278	1 023	2 253	1 699	2 688	-	8 941
15.3	Obst- u. Gemüsever- arbeitung .....	4 363	5 673	8 297	5 328	.	.	29 695
15.31	Kartoffelverarbeitung .....	576	872	1 321	.	.	-	5 988
15.32	H.v.Frucht- u. Gemüse- säften .....	1 653	2 158	2 549	.	.	-	7 631
15.33	Obst- u. Gemüsever- arbeitung ang .....	2 134	2 643	4 427	2 745	.	.	16 076
15.4	H.v.pflanzlichen u. tierischen Ölen u.Fetten .....	.	.	1 771	.	.	-	4 899
15.41	H.v.rohen Ölen u.Fetten .....	73	.	515	.	-	-	1 222
15.42	H.v.raffinierten Ölen u. Fetten .....	.	.	771	-	-	-	977
15.43	H.v.Margarine u.ä. Nahrungsfetten .....	.	.	485	1 217	.	-	2 700
15.5	Milchverarbeitung; H.v.Speiseeis .....	2 231	4 700	10 887	9 270	8 922	4 051	40 061
15.51	Milchverarbeitung .....	.	.	10 368	7 012	.	.	34 446
15.52	H.v.Speiseeis .....	.	.	519	2 258	.	.	5 615
15.6	Mahl- u. Schäl- mühlen, H.v. Stärke u. Stärkeerzeugn. ....	1 404	2 226	3 365	2 433	1 948	-	11 376
15.61	Mahl- u. Schäl- mühlen .....	1 267	1 850	.	.	.	-	8 845
15.62	H.v.Stärke u. Stärke- erzeugnissen .....	137	376	.	.	.	-	2 531
15.7	H.v.Futtermitteln .....	3 585	2 565	3 369	.	.	-	11 775
15.71	H.v.Futtermitteln f. Nutztiere .....	3 144	1 935	2 515	-	-	-	7 594
15.72	H.v.Futtermitteln f. sonst.Tiere .....	441	630	854	.	.	-	4 181
15.8	Sonst.Ernährungsgewerbe (oh.Getränkherstellung) .....	45 191	41 319	58 707	43 844	36 552	24 222	249 835
15.81	H.v.Backwaren (oh.Dauer- backwaren) .....	40 436	30 885	34 197	17 671	15 508	4 749	143 446
15.82	H.v.Dauerbackwaren .....	828	1 664	4 047	8 352	.	.	21 468
15.83	H.v.Zucker .....	66	.	3 342	2 619	.	-	6 760
15.84	H.v.Süßwaren (oh.Dauer- backwaren) .....	1 069	3 039	6 400	5 712	10 150	8 806	35 176
15.85	H.v.Teigwaren .....	448	.	831	.	-	-	2 367
15.86	Verarb.v.Kaffee u.Tee, H.v.Kaffee-Ersatz .....	380	832	2 729	.	-	.	6 815
15.87	H.v.Würzmitteln u.Saucen .....	752	1 089	2 111	2 737	.	.	14 240
15.88	H.v.homogenisierten u. diätetischen Nahrungsm. ....	96	301	767	962	1 763	-	3 889
15.89	H.v.sonst.Nahrungsmit- teln (oh.Getränke) .....	1 116	2 579	4 283	3 621	.	.	15 674
15.9	H.v.Getränken .....	10 750	11 225	18 200	.	9 567	.	67 776
15.91	H.v.Spirituosen .....	1 512	958	.	.	-	-	4 063
15.92	H.v.Alkohol .....	.	-	.	-	-	-	362
15.93	H.v.Traubenwein .....	694	.	548	.	-	-	2 394
15.94	H.v.Apfelwein u.sonst. Fruchtweinen .....	.	.	.	.	.	.	.

## 1 Betriebe im Verarbeitenden Gewerbe sowie im Bergbau und in der Gewinnung von Steinen und Erder

## 1.2 Beschäftigte in Betrieben Ende September 2003

## Deutschland

Nr.der Klas- sifika- tion 1)	Wirtschaftsgliederung	Mit ... bis ... Beschäftigten						Insgesamt
		1 - 49	50 - 99	100 - 249	250 - 499	500 - 999	1000 u. mehr	
Anzahl								
15.95	H.v.Wermutwein u.sonst. aromatisierten Weinen .....	.	.	.	.	.	.	.
15.96	H.v.Bier .....	5 213	5 877	6 905	.	5 916	.	34 474
15.97	H.v.Malz .....	.	.	.	.	.	.	887
15.98	Mineralwassergew.,H.v. Erfrischungsgetränken .....	2 337	3 373	8 989	6 666	3 651	-	25 016
16.00	Tabakverarbeitung .....	.	.	1 383	1 743	2 934	5 114	11 654
DB	Textil-u.Bekleidungs- gewerbe .....	22 710	27 413	50 242	28 081	15 008	5 384	148 838
17	Textilgewerbe .....	15 234	19 464	35 397	19 102	.	.	100 731
17.1	Spinnstoffaufbereitung u.Spinnerei .....	715	1 824	4 032	.	.	-	9 760
17.11	Baumwollaufbereitung u. -spinnerei .....	375	1 087	2 409	1 584	-	-	5 455
17.12	Wollaufbereitung u. Streichgarnspinnerei .....	.	.	.	.	.	.	.
17.13	Wollaufbereitung u. Kammgarnspinnerei .....	.	208	587	.	-	-	1 464
17.14	Flachsaufbereitung u. -spinnerei .....	.	.	.	.	.	.	.
17.15	Zwimen u.Texturieren v. Filamentgarnen usw .....	.	.	.	-	-	-	459
17.16	H.v.Nähgarn .....	.	236	514	.	.	-	1 821
17.17	Sonst. Spinnstoffaufbe- reitung u.Spinnerei .....	.	-	.	-	-	-	219
17.2	Weberei .....	1 398	2 561	9 604	2 495	3 066	-	19 124
17.21	Baumwollweberei .....	860	1 323	.	1 609	.	-	10 893
17.22	Streichgarnweberei .....	.	.	-	-	-	-	176
17.23	Kammgarnweberei .....	122	.	705	.	.	-	2 227
17.24	Seiden-u.Filamentgarn- weberei .....	197	719	2 695	.	.	-	4 989
17.25	Sonst.Weberei .....	.	329	.	-	-	-	839
17.30	Textilveredlung .....	2 119	2 511	4 580	.	.	-	12 108
17.40	H.v.konfektion.Textil- waren (oh.Bekleidung) .....	4 345	4 286	4 578	.	.	-	15 730
17.5	Sonst.Textilgewerbe (oh.H.v.Maschenware) .....	4 270	5 741	8 059	7 305	.	.	30 428
17.51	H.v.Teppichen .....	593	1 034	1 532	2 774	-	-	5 933
17.52	H.v.Seilerwaren .....	271	.	.	-	-	-	799
17.53	H.v.Vliesstoff,Erzeugn. daraus (oh.Bekleidung) .....	671	.	.	1 471	.	.	6 726
17.54	Textilgewerbe ang .....	2 735	3 495	4 791	3 060	2 889	-	16 970
17.60	H.v.gewirktem u. gestricktem Stoff .....	718	695	1 924	841	-	-	4 178
17.7	H.v.gewirkten u.ge- strickten Fertigerzeugn. ....	1 669	1 846	2 620	.	.	-	9 403
17.71	H.v.Strumpfwaren .....	244	534	.	1 275	.	-	5 457
17.72	H.v.Pullovern,Strick- jacken u.ä.Waren .....	1 425	1 312	.	.	-	-	3 946



## 1 Betriebe im Verarbeitenden Gewerbe sowie im Bergbau und in der Gewinnung von Steinen und Erden

## 1.2 Beschäftigte in Betrieben Ende September 2003

## Deutschland

Nr.der Klas- sifika- tion 1)	Wirtschaftsgliederung	Mit ... bis ... Beschäftigten						Insgesamt
		1 - 49	50 - 99	100 - 249	250 - 499	500 - 999	1000 u. mehr	
Anzahl								
18	Bekleidungsgerbe .....	7 476	7 949	14 845	8 979	.	.	48 107
18.10	H.v.Lederbekleidung .....	.	.	-	-	-	-	383
18.2	H.v.Bekleidung (oh. Lederbekleidung) .....	7 147	7 722	.	8 979	.	.	47 442
18.21	H.v.Arbeits-u.Berufs- bekleidung .....	693	407	.	.	-	-	2 152
18.22	H.v.Oberbekleidg. (oh.Ar- beits-u.Berufsbekleidg.) .....	3 505	3 939	8 768	7 204	.	.	29 190
18.23	H.v.Wäsche .....	2 000	2 176	3 073	.	1 991	.	11 836
18.24	H.v.sonst.Bekleidg.u. Bekleidungszubehör .....	949	1 200	2 115	-	-	-	4 264
18.30	Zurichtung u.Färben v. Fellen,H.v.Pelzwaren .....	.	.	.	-	-	-	282
DC	Ledergewerbe .....	3 627	4 087	5 815	3 323	.	.	21 194
19	Ledergewerbe .....	3 627	4 087	5 815	3 323	.	.	21 194
19.10	H.v.Leder u.Lederfaserstoff .....	350	669	734	1 179	-	-	2 932
19.20	Lederverarb. (oh.H.v.Le- derbekleidung u.Schuhen) .....	1 873	1 449	820	-	-	-	4 142
19.30	H.v.Schuhen .....	1 404	1 969	4 261	2 144	.	.	14 120
DD	Holzgerbe (oh.H.v. Möbeln) .....	26 094	17 885	21 750	12 397	6 174	4 457	88 757
20	Holzgerbe (oh.H.v. Möbeln) .....	26 094	17 885	21 750	12 397	6 174	4 457	88 757
20.10	Säge-,Hobel-u.Holz- imprägnierwerke .....	8 816	4 398	4 471	.	.	-	19 877
20.20	H.v.Funier-,Sperrholz-, Holzfaserpl.-u.-spanpl. ....	1 462	1 426	.	4 814	2 331	.	16 978
20.30	H.v.Konstr.-,Fertigb.t., Ausbauelement.u.Ä.a.Holz .....	10 213	9 377	9 118	5 508	.	.	39 406
20.40	H.v.Verpackungsmitteln, Lagerbehält.u.Ä.a.Holz .....	3 119	1 046	.	.	-	-	5 151
20.5	H.v.Holzwaren ang,Kork-, Flecht-u.Korbwaren .....	2 484	1 638	1 549	.	.	-	7 345
20.51	H.v.Holzwaren ang (oh.H.v.Möbeln) .....	.	.	1 549	.	.	-	7 200
20.52	H.v.Kork-,Flecht-u. Korbwaren (oh.H.v.Möbeln) .....	.	.	-	-	-	-	145
DE	Papier-,Verlags-u. Druckgerbe .....	60 609	62 216	104 317	78 060	54 086	40 690	399 978
21	Papiergerbe .....	11 376	17 186	41 735	35 736	21 768	14 240	142 041
21.1	H.v.Holz- u. Zellstoff, Papier,Karton u.Pappe .....	1 452	2 871	10 417	11 665	13 418	6 568	46 391
21.11	H.v.Holz- u. Zellstoff .....	.	.	.	-	.	-	1 449
21.12	H.v.Papier,Karton u. Pappe .....	.	.	.	11 665	.	6 568	44 942
21.2	H.v.Waren aus Papier, Karton u.Pappe .....	9 924	14 315	31 318	24 071	8 350	7 672	95 650
21.21	H.v.Wellpapier u.-pappe, Verpackungsmitteln .....	5 751	8 065	22 234	13 284	.	.	52 694
21.22	H.v.Haushalts-u.Hygiene- art.a.Zellstoff usw .....	.	667	.	4 887	2 160	.	16 495
21.23	H.v.Schreibwaren,Büro- bedarf a.Papier u.Pappe .....	1 245	1 749	3 630	1 302	1 871	-	9 797

## 1 Betriebe im Verarbeitenden Gewerbe sowie im Bergbau und in der Gewinnung von Steinen und Erder

## 1.2 Beschäftigte in Betrieben Ende September 2003

## Deutschland

Nr.der Klas- sifika- tion 1)	Wirtschaftsgliederung	Mit ... bis ... Beschäftigten						Insgesamt
		1 - 49	50 - 99	100 - 249	250 - 499	500 - 999	1000 u. mehr	
Anzahl								
21.24	H.v.Tapeten .....	.	346	.	.	.	-	2 455
21.25	H.v.sonst.Waren aus Papier,Karton u.Pappe .....	2 473	3 488	3 076	.	.	-	14 209
22	Verlags-,Druckgewerbe, Vervielfältigung .....	49 233	45 030	62 582	42 324	32 318	26 450	257 937
22.1	Verlagsgewerbe .....	15 060	17 233	30 278	26 769	22 945	14 103	126 388
22.11	Verlegen von Büchern .....	4 221	4 210	7 734	3 360	3 283	-	22 808
22.12	Verlegen von Zeitungen .....	5 187	6 032	14 148	17 998	.	.	72 453
22.13	Verlegen von Zeitschriften .....	5 022	5 877	7 581	4 627	.	.	27 784
22.14	Verlegen von bespielten Tonträgern u. Musikalien .....	121	263	.	.	-	-	1 061
22.15	Sonst.Verlagsgewerbe .....	509	851	.	.	-	-	2 282
22.2	Druckgewerbe .....	33 904	27 195	30 676	.	.	8 731	124 005
22.21	Drucken von Zeitungen .....	429	1 244	2 779	2 431	1 765	-	8 648
22.22	Drucken anderer Druckerzeugnisse .....	25 064	20 625	22 614	11 486	5 535	8 731	94 055
22.23	Druckweiterverarbeitung .....	2 587	2 275	3 012	.	.	-	9 571
22.24	Druck- und Mediovorstufe .....	4 112	2 357	.	.	-	-	8 536
22.25	Erbringung v. sonst. druck- bezogenen Dienstleistungen .....	1 712	694	.	.	-	-	3 195
22.3	Vervielf.v.besp.Ton-, Bild-u.Datenträgern .....	269	602	1 628	.	.	3 616	7 544
22.31	Vervielfältigung v. bespielten Tonträgern .....	.	276	899	.	.	.	5 073
22.32	Vervielfältigung v. bespielten Bildträgern .....	.	.	.	.	-	.	1 817
22.33	Vervielfältigung v. bespielten Datenträgern .....	73	.	.	-	-	-	654
DF	Kokerei,Mineralölverar- beitung,H.v.Brutstoffen .....	386	1 022	2 920	4 985	.	.	21 423
23	Kokerei,Mineralölverar- beitung,H.v.Brutstoffen .....	386	1 022	2 920	4 985	.	.	21 423
23.10	Kokerei .....	.	.	.	.	.	.	.
23.20	Mineralölverarbeitung .....	386	.	2 315	4 171	.	.	19 946
23.30	H.u.Verarb.v.Spalt-u. Brutstoffen .....	.	.	.	.	.	.	.
DG	H. v. chemischen Erzeugn. ....	18 949	30 867	62 832	66 368	68 680	218 340	466 036
24	H. v. chemischen Erzeugn. ....	18 949	30 867	62 832	66 368	68 680	218 340	466 036
24.1	H.v.chemischen Grund- stoffen .....	4 803	8 592	17 132	16 585	27 256	115 738	190 106
24.11	H.v.Industriegasen .....	617	905	348	.	.	-	4 013
24.12	H.v.Farbstoffen u. Pigmenten .....	.	695	.	1 699	.	.	9 432
24.13	H.v.sonst.anorganischen Grundstoffen u.Chemik. ....	913	1 270	2 623	2 519	5 221	3 815	16 361
24.14	H.v.sonst.organischen Grundstoffen u.Chemik. ....	816	1 778	5 119	6 107	6 055	37 149	57 024
24.15	H.v.Düngemitteln u. Stickstoffverbindungen .....	291	455	959	.	2 240	.	10 213
24.16	H.v.Kunststoffen in Primärformen .....	1 542	3 240	7 155	4 449	9 170	66 378	91 934

## 1 Betriebe im Verarbeitenden Gewerbe sowie im Bergbau und in der Gewinnung von Steinen und Erden

## 1.2 Beschäftigte in Betrieben Ende September 2003

## Deutschland

Nr.der Klas- sifika- tion 1)	Wirtschaftsgliederung	Mit ... bis ... Beschäftigten						Insgesamt
		1 - 49	50 - 99	100 - 249	250 - 499	500 - 999	1000 u. mehr	
Anzahl								
24.17	H.v.synthetischem Kautschuk in Primärformen .....	.	249	.	.	-	-	1 129
24.20	H.v.Schädlingsbekämpfung- s-u.Desinfektionsm. ....	149	731	.	1 087	.	.	6 612
24.30	H.v.Anstrichmitteln, Druckfarben u.Kitten .....	3 032	5 559	9 551	9 505	5 872	6 638	40 157
24.4	H.v.pharmazeut.Erzeugn. ....	2 789	4 448	12 926	16 365	17 423	62 095	116 046
24.41	H.v.pharmazeut. Grundstoffen .....	547	740	.	.	.	-	4 141
24.42	H.v.pharmazeut.Speziali- täten u.sonst.Erzeugn. ....	2 242	3 708	.	.	.	62 095	111 905
24.5	H.v.Seifen,Wasch-,Reini- gungs-u.Körperpflegem. ....	3 444	3 719	8 926	8 920	4 610	18 173	47 792
24.51	H.v.Seifen,Wasch-,Reini- gungs-u.Poliermitteln .....	2 154	1 992	3 537	3 623	2 086	9 418	22 810
24.52	H.v.Duftstoffen und Körperpflegemitteln .....	1 290	1 727	5 389	5 297	2 524	8 755	24 982
24.6	H.v.sonst.chemischen Erzeugnissen .....	4 419	7 094	11 176	11 224	7 528	9 783	51 224
24.61	H.v.pyrotechnischen Erzeugnissen .....	.	319	770	1 834	.	-	3 964
24.62	H.v.Klebstoffen u. Gelatine .....	446	1 091	2 019	.	.	-	4 890
24.63	H.v.etherischen Ölen .....	296	408	1 209	.	.	.	4 635
24.64	H.v.fotochemischen Erzeugnissen .....	116	424	861	.	.	.	4 758
24.65	H.v.unbespielten Ton-, Bild-u.Datenträgern .....	.	231	.	.	-	-	1 028
24.66	H.v.sonstigen chemischen Erzeugnissen ang .....	3 228	4 621	.	7 142	4 018	.	31 949
24.70	H.v.Chemiefasern .....	313	724	.	2 682	.	.	14 099
DH	H.v.Gummi-u.Kunststoff- waren .....	43 678	61 234	85 374	68 221	51 513	49 212	359 232
25	H.v.Gummi-u.Kunststoff- waren .....	43 678	61 234	85 374	68 221	51 513	49 212	359 232
25.1	H.v.Gummiwaren .....	4 038	6 469	10 543	11 940	14 296	26 951	74 237
25.11	H.v.Bereifungen .....	-	.	.	.	3 457	17 526	22 101
25.12	Runderneuerung v. Bereifungen .....	467	.	.	-	-	-	843
25.13	H.v.sonst.Gummiwaren .....	3 571	6 292	.	.	10 839	9 425	51 293
25.2	H.v.Kunststoffwaren .....	39 640	54 765	74 831	56 281	37 217	22 261	284 995
25.21	H.v.Platten,Folien usw a.Kunststoffen .....	6 374	11 781	17 642	15 850	13 882	8 220	73 749
25.22	H.v.Verpackungsmitteln a.Kunststoffen .....	4 821	7 420	12 393	8 806	.	.	37 366
25.23	H.v.Baubedarfsartikeln a.Kunststoffen .....	9 262	8 967	11 357	6 124	.	.	39 564
25.24	H.v.sonst.Kunststoff- waren .....	19 183	26 597	33 439	25 501	17 705	11 891	134 316
D1	Glasgewerbe,H.v.Keramik, Verarb.v.Steinen u.Erden .....	44 153	37 223	56 179	37 560	23 757	11 896	210 768
26	Glasgewerbe,H.v.Keramik, Verarb.v.Steinen u.Erden .....	44 153	37 223	56 179	37 560	23 757	11 896	210 768
26.1	H.v.Glas und Glaswaren .....	5 439	6 922	15 759	16 932	10 272	6 516	61 840

## 1 Betriebe im Verarbeitenden Gewerbe sowie im Bergbau und in der Gewinnung von Steinen und Erden

## 1.2 Beschäftigte in Betrieben Ende September 2003

## Deutschland

Nr.der Klas- sifika- tion 1)	Wirtschaftsgliederung	Mit ... bis ... Beschäftigten						Insgesamt
		1 - 49	50 - 99	100 - 249	250 - 499	500 - 999	1000 u. mehr	
Anzahl								
26.11	H.v.Flachglas .....	80	227	1 164	.	-	.	4 309
26.12	Veredlung u.Bearbeitung v.Flachglas .....	3 395	4 396	6 963	2 699	3 923	-	21 376
26.13	H.v.Hohlglas .....	659	705	3 680	9 188	3 481	-	17 713
26.14	H.v.Glasfasern und Waren daraus .....	398	544	603	.	.	-	4 385
26.15	H.,Veredlg.u.Bearb.v. sonst.Glas,techn.Glasw. ....	907	1 050	3 349	1 057	.	.	14 057
26.2	H.v.keramischen Erzeugn. (oh.Ziegel u.Baukeramik) .....	2 331	3 909	7 887	6 192	.	.	31 240
26.21	H.v.keramischen Haus- haltsw.u.Ziergegenst. ....	.	979	2 154	1 940	3 076	.	11 144
26.22	H.v.Sanitärkeramik .....	67	-	.	1 063	.	.	4 070
26.23	H.v.keramischen Isolatoren und Isolierteilen .....	.	.	946	.	.	-	3 059
26.24	H.v.keramischen Erzeugn. f.sonst.techn.Zwecke .....	419	350	1 001	.	.	-	3 241
26.25	H.v.keramischen Erzeugnissen ang .....	291	1 153	.	.	-	-	2 688
26.26	H.v.feuerfesten keram. Werkstoffen und Waren .....	628	.	3 140	1 384	.	-	7 038
26.30	H.v.keramischen Wand-u. Bodenfliesen u.-platten .....	115	519	2 115	.	.	-	4 155
26.40	H.v.Ziegeln und sonstiger Baukeramik .....	2 504	2 160	4 994	1 349	-	-	11 007
26.5	H.v.Zement,Kalk u. gebranntem Gips .....	1 085	1 595	5 293	1 966	1 719	-	11 658
26.51	H.v.Zement .....	342	936	4 470	.	.	-	8 257
26.52	H.v.Kalk .....	277	424	.	.	.	-	2 190
26.53	H.v.gebranntem Gips .....	466	235	.	.	-	-	1 211
26.6	H.v.Erzeugnissen a. Beton,Zement u.Gips .....	27 087	17 756	13 295	.	.	-	65 029
26.61	H.v.Erzeugn.a.Beton,Zement u.aus Kalksandst.f.d.Bau .....	14 901	13 429	9 242	.	.	-	41 556
26.62	H.v.GipsErzeugnissen f.d.Bau .....	208	857	939	-	-	-	2 004
26.63	H.v.Frischbeton (Transportbeton) .....	8 685	1 154	498	-	-	-	10 337
26.64	H.v.Mörtel u.a. Beton .....	2 215	1 301	1 780	.	.	-	6 196
26.65	H.v.Faserzementwaren .....	460	.	.	868	-	-	2 005
26.66	H.v.Erzeugnissen a. Beton,Zement u.Gips ang .....	618	.	.	1 139	-	-	2 931
26.70	Be-u.Verarb.v.Naturwerk- und Natursteinen ang .....	3 079	1 628	1 143	-	-	-	5 850
26.8	H.v.sonst.Erzeugnissen aus nicht metall.Mineral .....	2 513	2 734	5 693	4 486	.	.	19 989
26.81	H.v.Mühl-,Mahl-,Polier-, Schleif- u.ä. Steinen .....	528	1 065	2 545	1 958	1 703	-	7 799
26.82	H.v.sonst. Erzeugnissen a. nicht metall.Mineral ang .....	1 985	1 669	3 148	2 528	.	.	12 190
DJ	Metallerzg.u.-bearb., H.v.Metallerzeugnissen .....	129 561	133 936	185 267	137 725	105 747	138 386	830 622
27	Metallerzg.u.-bearbeitung .....	11 067	17 238	43 115	43 097	47 020	92 133	253 670
27.10	Erzeugung v.Roheisen, Stahl u.Ferrolegierung .....	500	521	2 655	4 792	17 160	54 263	79 891

## 1 Betriebe im Verarbeitenden Gewerbe sowie im Bergbau und in der Gewinnung von Steinen und Erden

## 1.2 Beschäftigte in Betrieben Ende September 2003

## Deutschland

Nr.der Klas- sifika- tion 1)	Wirtschaftsgliederung	Mit ... bis ... Beschäftigten						Insgesamt
		1 - 49	50 - 99	100 - 249	250 - 499	500 - 999	1000 u. mehr	
		Anzahl						
27.2	H.v.Rohren. ....	2 232	3 909	4 656	5 679	4 627	4 774	25 877
27.21	H.v.Rohren u.Rohrstücken aus Gusseisen .....	.	266	.	.	.	-	2 563
27.22	H.v.Stahlrohren u.Rohr- stücken aus Stahl .....	.	3 643	.	.	.	4 774	23 314
27.3	Sonstige erste Bearbeitung von Eisen und Stahl .....	1 893	2 608	5 230	4 918	3 228	-	17 877
27.31	H.v.Blankstahl .....	245	575	.	.	.	-	3 481
27.32	H.v.Kaltband unter 600 mm Breite .....	439	323	2 276	.	.	-	7 856
27.33	H.v.Kaltprofilen .....	461	781	.	.	-	-	2 152
27.34	H.v.gezogenem Draht .....	748	929	1 137	1 574	-	-	4 388
27.4	Erzeugung u.erste Bearb. v.NE-Metallen .....	2 035	3 634	9 821	12 621	10 559	21 852	60 522
27.41	Erzeugung u.erste Bearb. v.Edelmetallen .....	131	177	1 389	.	.	.	5 342
27.42	Erzeugung u.erste Bearb. v.Aluminium .....	897	1 210	5 266	3 575	8 536	9 721	29 205
27.43	Erzeugung u.erste Bearb. v.Blei,Zink u.Zinn .....	293	781	1 017	1 833	-	-	3 924
27.44	Erzeugung u.erste Bearb. v.Kupfer .....	502	822	1 004	.	.	.	17 828
27.45	Erzeugung u.erste Bearb. v.sonst.NE-Metallen .....	212	644	1 145	2 222	-	-	4 223
27.5	Gießereien .....	4 407	6 566	20 753	15 087	11 446	11 244	69 503
27.51	Eisengießereien .....	1 011	2 363	8 816	4 883	.	.	30 338
27.52	Stahlgießereien .....	103	452	2 876	.	.	-	7 128
27.53	Leichtmetallgießereien .....	2 447	2 782	7 275	6 693	.	.	25 830
27.54	Buntmetallgießereien .....	846	969	1 786	.	.	.	6 207
28	H.v.Metallerzeugnissen .....	118 494	116 698	142 152	94 628	58 727	46 253	576 952
28.1	Stahl-u.Leichtmetallbau .....	37 355	28 693	28 698	10 202	3 086	6 735	114 769
28.11	H.v.Metallkonstruktionen .....	28 803	23 235	22 169	7 805	.	.	90 249
28.12	H.v.Ausbauerelementen aus Metall .....	8 552	5 458	6 529	2 397	.	.	24 520
28.2	H.v. Metallbeh. über 300 l Heizkörpern u.-kesseln .....	3 419	3 897	4 392	4 700	.	.	24 633
28.21	H.v. Metallbeh. über 300 l .....	2 985	3 054	3 273	.	.	.	11 655
28.22	H.v.Heizkörpern u.-kesseln für Zentralheizungen .....	434	843	1 119	.	.	5 986	12 978
28.30	H.v.Dampfkesseln (oh. Zentralheizungskessel) .....	3 716	4 955	7 680	3 597	3 480	-	23 428
28.40	H.v.Schmiede-,Press-, Zieh-,Stanzteilen u.Ä. ....	10 386	14 432	20 042	21 360	14 676	9 391	90 287
28.5	Oberfläch.veredlg.,Wär- mebehandlg.;Mechanik ang ....	32 888	27 179	21 655	8 743	2 467	-	92 932
28.51	Oberfläch.veredlg.u. Wärmebehandlung .....	14 019	12 927	11 688	.	.	-	41 802
28.52	Mechanik ang .....	18 869	14 252	9 967	.	.	-	51 130
28.6	H.v.Schneidw.,Werkzeug., Schlössern u.Beschlägen .....	13 227	16 913	23 409	20 337	20 328	19 453	113 667
28.61	H.v.Schneidwaren u. Be- stecken a.unedlen Metall .....	770	921	1 030	.	.	.	5 696
28.62	H.v.Werkzeugen .....	9 941	11 793	12 396	12 408	8 016	5 058	59 612

1) Klassifikation der Wirtschaftszweige, Ausgabe 2003 (WZ 2003).

## 1 Betriebe im Verarbeitenden Gewerbe sowie im Bergbau und in der Gewinnung von Steinen und Erden

## 1.2 Beschäftigte in Betrieben Ende September 2003

## Deutschland

Nr.der Klas- sifika- tion 1)	Wirtschaftsgliederung	Mit ... bis ... Beschäftigten						Insgesamt
		1 - 49	50 - 99	100 - 249	250 - 499	500 - 999	1000 u. mehr	
Anzahl								
28.63	H.v.Schlössern u. Beschlä- gen aus unedlen Metall .....	2 516	4 199	9 983	.	.	.	48 359
28.7	H.v.sonstigen Metallwaren .....	17 503	20 629	36 276	25 689	.	.	117 236
28.71	H.v.Metallbehälter von 300 l oder weniger .....	571	627	.	.	-	-	3 240
28.72	H.v.Verpackungen u. Verschlüssen a.Metall .....	427	950	4 368	5 208	1 893	-	12 846
28.73	H.v.Drahtwaren .....	2 421	2 733	4 467	.	.	-	11 953
28.74	H.v.Schrauben,Nieten, Ketten u.Federn .....	4 700	6 107	11 102	9 894	5 253	-	37 056
28.75	H.v.sonst.Metallwaren ang .....	9 384	10 212	.	8 118	5 792	.	52 141
DK	Maschinenbau .....	97 339	119 545	209 181	174 045	129 861	232 867	962 838
29	Maschinenbau .....	97 339	119 545	209 181	174 045	129 861	232 867	962 838
29.1	H.v.Masch.f.d.Erzeugung u.Nutzung v.mech.Energie .....	12 368	17 898	40 955	41 970	33 161	80 042	226 394
29.11	H.v.Verbrenn.mot.u.Turb. (oh.Strassenfahrz.usw) .....	849	536	1 191	2 500	2 953	22 413	30 442
29.12	H.v.Pumpen u. Kompressoren .....	4 811	5 352	12 150	15 877	9 696	15 399	63 285
29.13	H.v.Armaturen .....	3 347	6 137	14 504	9 295	8 162	14 175	55 620
29.14	H.v.Lagern,Getrieben, Zahnradern,Antriebslem. ....	3 361	5 873	13 110	14 298	12 350	28 055	77 047
29.2	H.v.sonstigen nicht WZ- spezifischen Maschinen .....	31 825	36 205	61 132	45 531	31 228	34 807	240 728
29.21	H.v.Öfen u.Brennem .....	2 166	1 849	3 978	.	.	.	11 273
29.22	H.v.Hebezeugen u. Fördermitteln .....	12 932	14 383	19 852	.	.	.	77 674
29.23	H.v.kälte-u.lufttechn.Er- zeugn.nicht f.d.Haushalt .....	6 692	6 921	14 595	8 950	7 192	5 639	49 989
29.24	H.v.sonstigen nicht WZ- spez.Maschinen ang .....	10 035	13 052	22 707	22 361	17 866	15 771	101 792
29.3	H.v.land-u.forstw. Maschinen .....	3 053	2 835	4 787	3 942	3 987	7 806	26 410
29.31	H.v.land-u.forstw. Zugmaschinen .....	327	.	.	.	.	.	6 619
29.32	H.v.sonst.land-u. forstw.Maschinen .....	2 726	.	.	.	.	.	19 791
29.4	H.v.Werkzeugmaschinen .....	11 980	16 205	30 320	26 690	17 890	18 997	122 082
29.41	H.v.handgeführten kraft- betriebenen Werkzeugen .....	149	551	2 226	1 714	.	.	11 782
29.42	H.v.Werkzeugmaschinen für d.Metallbearbeitung .....	6 602	8 888	15 963	17 283	11 838	8 361	68 935
29.43	H.v.Werkzeugmaschinen ang .....	5 229	6 766	12 131	7 693	.	.	41 365
29.5	H.v.Masch.f.sonst.best. Wirtschaftszweige .....	36 404	43 493	64 842	48 512	32 927	51 438	277 616
29.51	H.v.Masch.f.Metallerzeu- gung,Walzwerkseintr.usw .....	1 171	1 294	2 651	.	.	.	10 523
29.52	H.v.Bergwerks-,Bau-u. Baustoffmaschinen .....	3 040	3 711	8 098	8 433	7 568	4 589	35 439
29.53	H.v.Masch.f.Ernährungs- gewerbe u.Tabakverarb. ....	2 892	4 726	5 841	.	.	.	22 147
29.54	H.v.Masch.f.d.Textil-, Bekleidg.-u.Ledergewerbe .....	2 036	3 219	7 708	6 516	5 741	6 888	32 108
29.55	H.v.Masch.f.d.Papier- gewerbe .....	1 667	1 655	2 375	1 373	.	.	12 302

## 1 Betriebe im Verarbeitenden Gewerbe sowie im Bergbau und in der Gewinnung von Steinen und Erder

## 1.2 Beschäftigte in Betrieben Ende September 2003

## Deutschland

Nr.der Klas- sifika- tion 1)	Wirtschaftsgliederung	Mit ... bis ... Beschäftigten						Insgesamt
		1 - 49	50 - 99	100 - 249	250 - 499	500 - 999	1000 u. mehr	
Anzahl								
29.56	H.v.Masch.f.best.Wirt- schaftszweige ang .....	25 598	28 888	38 169	25 572	15 117	31 753	165 097
29.60	H.v.Waffen u.Munition .....	191	469	1 833	.	4 393	.	10 585
29.7	H.v.Haushaltsgeräten ang .....	1 518	2 440	5 312	.	6 275	.	59 023
29.71	H.v.elektrischen Haushaltsgeräten .....	977	1 319	4 099	4 481	6 275	35 280	52 431
29.72	H.v.nichtelektrischen Heiz-,Koch-u.ä.Gerät.ang .....	541	1 121	1 213	.	-	.	6 592
DL	H.v.Büromasch.,DV-Gerät. u.-einr.;Elektrotech.usw .....	84 710	88 986	155 461	129 259	135 784	249 725	843 925
30.0	H.v.Büromasch.,DV-Gerät. u.-einr. ....	2 605	3 828	5 537	5 141	3 793	7 482	28 386
30.01	H.v.Büromaschinen .....	405	903	1 839	1 778	.	.	7 892
30.02	H.v.DV-Gerät.u.-einr. ....	2 200	2 925	3 698	3 363	.	.	20 494
31	H.v.Geräten d.Elektriz. erzg.,-verteilung u.Ä. ....	32 919	40 525	77 474	69 632	75 596	118 378	414 524
31.10	H.v.Elektromotoren,Gene- ratoren,Transformatoren .....	6 395	7 549	17 202	13 164	14 981	20 457	79 748
31.20	H.v.Elektriz.vertig.-u. -schalteinrichtungen .....	13 506	17 729	32 921	29 811	28 597	65 745	188 309
31.30	H.v.isol.Elektrokabeln, -leitungen u.-drähten .....	2 437	2 281	3 755	.	.	-	18 875
31.40	H.v.Akkumulatoren u. Batterien .....	123	487	777	.	.	-	7 593
31.50	H.v.elektrischen Lampen u.Leuchten .....	3 919	4 907	7 143	3 228	6 739	6 398	32 334
31.6	H.v.elektz.Ausrüstg.ang .....	6 539	7 572	15 676	15 642	16 458	25 778	87 665
31.61	H.v.elektz.Ausrüstg.f. Motoren u.Fahrzeuge ang .....	1 179	2 262	5 319	6 499	10 092	20 082	45 433
31.62	H.v.sonst.elektz. Ausrüstg.ang .....	5 360	5 310	10 357	9 143	6 366	5 696	42 232
32	Rundfunk- und Nachrichtentechnik .....	8 795	11 940	23 539	21 125	29 158	68 453	163 010
32.10	H.v.elektronischen Bauelementen .....	3 715	5 500	8 222	8 133	14 168	29 986	69 724
32.20	H.v.Geräten u.Einr. der Telekommunikationstechn. ....	3 274	4 127	9 907	9 871	10 601	29 731	67 511
32.30	H.v.Rundfunk-,phono- und videotechnischen Geräten .....	1 806	2 313	5 410	3 121	4 389	8 736	25 775
33	Medizin-,Mess-,Steuer- technik,Optik,H.v.Uhren .....	40 391	32 693	48 911	33 361	27 237	55 412	238 005
33.10	H.v.med.Geräten u.ortho- pädischen Erzeugnissen .....	22 397	11 942	12 971	9 865	7 866	24 378	89 419
33.20	H.v.Mess-,Kontroll-, Navig.-u.ä.Instr.u.Vorr. ....	12 908	15 635	25 499	15 732	11 884	23 130	104 788
33.30	H.v.industriellen Prozesssteuerungseinr. ....	2 457	1 805	2 499	.	.	.	10 240
33.40	H.v.optischen u. fotografischen Geräten .....	1 882	2 541	6 898	.	.	.	29 186
33.50	H.v.Uhren .....	747	770	1 044	1 811	-	-	4 372
DM	Fahrzeugbau .....	15 465	25 059	56 104	79 897	95 356	679 951	951 832
34	H.v.Kraftwagen u. Kraftwagenteilen .....	11 230	18 357	43 281	62 614	69 188	596 499	801 169

## 1 Betriebe im Verarbeitenden Gewerbe sowie im Bergbau und in der Gewinnung von Steinen und Erder

## 1.2 Beschäftigte in Betrieben Ende September 2003

## Deutschland

Nr.der Klas- sifika- tion 1)	Wirtschaftsgliederung	Mit ... bis ... Beschäftigten						Insgesamt
		1 - 49	50 - 99	100 - 249	250 - 499	500 - 999	1000 u. mehr	
Anzahl								
34.10	H.v.Kraftwagen u. Kraftwagenmotoren .....	478	691	2 817	3 590	.	.	448 177
34.20	H.v.Karosserien, Aufbauten u.Anhängern .....	5 298	6 320	8 922	6 648	.	.	36 279
34.30	H.v.Teilen u.Ä.f.Kraft- wagen u.deren Motoren .....	5 454	11 346	31 542	52 376	51 907	164 088	316 713
35	Sonst.Fahrzeugbau .....	4 235	6 702	12 823	17 283	26 168	83 452	150 663
35.1	Schiff- u. Bootsbau .....	1 734	2 323	1 157	2 231	3 636	13 409	24 490
35.11	Schiffbau (oh.Boots- u. Yachtbau) .....	1 254	1 991	773	.	.	13 409	21 512
35.12	Boots- u. Yachtbau .....	480	332	384	.	.	-	2 978
35.20	Bahnindustrie .....	958	2 149	6 071	8 015	10 495	10 632	38 320
35.30	Luft- u. Raumfahrzeugbau .....	724	1 029	2 510	4 977	10 920	56 041	76 201
35.4	H.v.Krafträdern,Fahrrä- dern u.Behindertenfahrz. ....	661	925	.	2 060	.	.	9 179
35.41	H.v.Krafträdern .....	92	190	.	.	-	.	3 173
35.42	H.v.Fahrrädern .....	391	.	1 533	.	-	-	4 227
35.43	H.v.Behinderten- fahrzeugen .....	178	.	909	-	.	-	1 779
35.50	Fahrzeugbau ang .....	158	276	.	-	.	.	2 473
DN	H.v.Möbeln,Schmuck,Mu- sikinstr.usw;Recycling .....	32 510	33 509	58 008	34 619	22 954	19 454	201 054
36	H.v.Möbeln,Schmuck, Musikinstr.,Sportger.usw .....	27 569	30 691	.	.	22 954	19 454	191 232
36.1	H.v.Möbeln .....	17 770	21 128	38 707	25 435	.	.	134 724
36.11	H.v.Sitzmöbeln .....	3 952	3 866	9 476	9 010	6 010	9 186	41 500
36.12	H.v.Büro-u.Ladenmöbeln .....	4 679	4 624	4 676	2 984	2 446	-	19 409
36.13	H.v.Küchenmöbeln .....	1 424	1 300	4 955	3 072	3 640	3 605	17 996
36.14	H.v.sonst.Möbeln .....	6 946	10 290	16 853	.	4 855	.	49 915
36.15	H.v.Matratzen .....	769	1 048	2 747	.	.	-	5 904
36.2	H.v.Schmuck u.ä. Erzeugnissen .....	2 012	991	.	.	-	-	5 677
36.21	H.v.Münzen .....	.	.	-	-	-	-	261
36.22	H.v.Schmuck,Gold-u. Silberschmiedewaren .....	.	.	.	.	-	-	5 416
36.30	H.v.Musikinstrumenten .....	1 031	1 535	.	.	-	-	4 762
36.40	H.v.Sportgeräten .....	1 052	734	1 256	.	.	-	4 693
36.50	H.v.Spielwaren .....	1 599	1 887	3 317	2 050	.	.	13 166
36.6	H.v.sonst.Erzeugnissen .....	4 105	4 416	8 954	4 891	1 811	4 033	28 210
36.61	H.v.Phantasieschmuck .....	133	.	.	-	-	-	505
36.62	H.v.Besen u.Bürsten .....	1 011	1 155	.	.	.	-	5 710
36.63	H.v.Erzeugnissen ang .....	2 961	.	6 538	.	.	4 033	21 995
37	Recycling .....	4 941	2 818	.	.	-	-	9 822
37.10	Recycling v.metallischen Altmat.u.Reststoffen .....	1 837	802	.	.	-	-	3 828
37.20	Recycling v.nichtmetall. Altmat.u.Reststoffen .....	3 104	2 016	874	-	-	-	5 994



## 1 Betriebe im Verarbeitenden Gewerbe sowie im Bergbau und in der Gewinnung von Steinen und Erder

## 1.3 Umsatz 1) in Betrieben im September 2003

## Deutschland

Land ----- Hauptgruppe	Mit ... bis ... Beschäftigten						Insgesamt
	1 - 49	50 - 99	100 - 249	250 - 499	500 - 999	1000 u. mehr	
	1 000 EUR						
Baden-Württemberg .....	1 369 648	1 748 695	3 592 519	3 282 830	2 966 859	9 117 977	22 078 528
Bayern .....	1 251 742	1 510 021	3 062 186	3 631 579	2 866 221	11 528 981	23 850 730
Berlin .....	174 408	252 936	345 440	276 677	459 687	1 219 759	2 728 907
Brandenburg .....	221 910	187 002	305 678	186 600	163 279	425 063	1 489 532
Bremen .....	132 564	51 599	161 871	117 319	.	.	1 887 382
Hamburg .....	127 076	118 887	280 447	450 906	2 768 214	2 233 669	5 979 199
Hessen .....	514 976	565 754	1 299 176	1 098 821	1 486 039	2 573 298	7 538 064
Mecklenburg-Vorpommern .....	114 455	129 076	206 961	142 905	.	.	760 423
Niedersachsen .....	719 133	909 513	1 686 731	1 871 065	1 477 317	5 614 522	12 278 281
Nordrhein-Westfalen .....	1 829 008	2 277 142	5 506 436	4 004 620	3 977 785	7 804 452	25 399 443
Rheinland-Pfalz .....	392 949	459 876	906 767	761 996	609 029	2 250 778	5 381 395
Saarland .....	78 619	92 830	151 232	152 170	264 079	824 566	1 563 496
Sachsen .....	432 323	512 660	792 275	638 743	427 429	525 381	3 328 811
Sachsen-Anhalt .....	227 352	312 468	560 395	443 382	472 574	132 868	2 149 039
Schleswig-Holstein .....	263 684	274 131	543 590	360 401	411 196	575 551	2 428 553
Thüringen .....	271 925	314 903	593 250	326 649	322 410	189 177	2 018 314
Deutschland .....	8 121 772	9 717 493	19 994 954	17 746 663	18 886 764	46 392 451	120 860 097
Vorleistungsgüter- produzenten .....	3 756 617	4 192 271	7 680 257	6 557 322	6 280 515	10 928 562	39 395 544
Investitionsgüter- produzenten .....	1 968 279	2 494 686	5 068 040	5 296 734	5 322 353	27 569 480	47 719 572
Gebrauchsgüter- produzenten .....	265 673	365 755	829 908	791 254	686 402	1 574 806	4 513 798
Verbrauchsgüter- produzenten .....	2 079 195	2 506 055	5 438 010	4 134 969	3 545 837	4 248 122	21 952 188
Energie- produzenten .....	52 008	158 726	978 739	966 384	3 051 657	2 071 481	7 278 995

1) Ohne Umsatzsteuer.

## 1 Betriebe im Verarbeitenden Gewerbe sowie im Bergbau und in der Gewinnung von Steinen und Erden

## 1.3 Umsatz 1) in Betrieben im September 2003

## Deutschland

Nr.der Klas- sifika- tion 2)	Wirtschaftsgliederung	Mit ... bis ... Beschäftigten						Insgesamt
		1 - 49	50 - 99	100 - 249	250 - 499	500 - 999	1000 u. mehr	
1 000 EUR								
C	Bergbau u.Gew.v.Steinen u.Erden .....	310 307	131 712	71 902	241 113	94 963	159 448	1 009 445
CA	Kohlenbergbau,Torfgew., Gew.v.Erdöl u.Erdgas usw .....	43 016	69 014	32 007	.	.	159 448	602 097
10	Kohlenbergbau,Torf- gewinnung .....	10 280	7 383	4 266	.	.	159 448	287 816
10.10	Steinkohlenbergbau u. -brikettherstellung .....	.	.	-	56 543	.	83 863	165 184
10.20	Braunkohlenbergbau u. -veredlung .....	.	.	.	15 547	12 046	75 585	105 576
10.30	Torfgewinnung u. -veredlung .....	9 008	4 346	.	.	-	-	17 056
11	Gew.v.Erdöl u.Erdgas, Erbrg.verb.Dienstleistg. ....	32 736	61 631	27 741	144 154	48 019	-	314 281
11.10	Gew.v.Erdöl u.Erdgas .....	.	.	.	.	.	.	.
11.20	Erbrg.v.Dienstleistg.bei d.Gew.v.Erdöl u.Erdgas .....	.	.	.	.	.	.	.
12.00	Bergbau a.Uran-u. Thoriumerze .....	-	-	-	-	-	-	-
CB	Erzbergbau,Gew.v.Steinen u.Erden,sonst.Bergbau .....	267 291	62 698	39 895	.	.	-	407 348
13	Erzbergbau .....	-	-	-	-	-	-	-
13.10	Eisenerzbergbau .....	-	-	-	-	-	-	-
13.20	NE-Metallerzbergbau (oh.Uran-u.Thoriumerze) .....	-	-	-	-	-	-	-
14	Gew.v.Steinen u.Erden, sonst.Bergbau .....	267 291	62 698	39 895	.	.	-	407 348
14.1	Gew.v.Natursteinen .....	83 809	28 492	10 895	-	-	-	123 196
14.11	Gew.v.Naturwerksteinen u.Natursteinen ang .....	.	.	.	.	.	.	.
14.12	Gew.v.Kalk-,Gipsstein, Anhydrit,Dolomit,Kreide .....	.	14 617	.	-	-	-	28 317
14.13	Gew.v.Schiefer .....	.	.	.	.	.	.	.
14.2	Gew.v.Kies,Sand,Ton u.Kaolin .....	173 827	26 371	19 179	.	.	-	241 074
14.21	Gew.v.Kies u.Sand .....	163 809	23 347	.	.	.	-	215 076
14.22	Gew.v.Ton u.Kaolin .....	10 018	3 024	.	-	-	-	25 998
14.30	Gew.v.Mineralien f.d. H.v.chem.Erzeugn. ....	.	-	.	-	-	-	5 063
14.40	Gew.v.Salz .....	.	7 835	.	15 767	-	-	30 337
14.50	Gew.v.Steinen u.Erden ang,sonst.Bergbau .....	.	-	.	-	-	-	7 678
D	Verarbeitendes Gewerbe .....	7 811 465	9 585 781	19 923 052	17 505 550	18 791 801	46 233 003	119 850 652
DA	Ernährungsgewerbe u. Tabakverarbeitung .....	1 328 258	1 562 409	3 459 903	2 516 539	2 457 835	1 551 895	12 876 839
15	Ernährungsgewerbe .....	.	.	3 364 174	2 356 269	1 642 396	753 603	10 989 550
15.1	Schlachten u.Fleisch- verarbeitung .....	248 459	299 654	831 446	433 207	.	.	2 066 528
15.11	Schlachten (oh.Schlachten v.Geflügel) .....	106 885	127 066	388 155	.	.	-	723 083
15.12	Schlachten v.Geflügel .....	7 879	15 482	56 244	.	.	-	206 949
15.13	Fleischverarbeitung .....	133 695	157 106	387 047	242 261	.	.	1 136 496

1) Ohne Umsatzsteuer.

2) Klassifikation der Wirtschaftszweige, Ausgabe 2003 (WZ 2003).

## 1 Betriebe im Verarbeitenden Gewerbe sowie im Bergbau und in der Gewinnung von Steinen und Erder

## 1.3 Umsatz 1) in Betrieben im September 2003

## Deutschland

Nr.der Klas- sifika- tion 2)	Wirtschaftsgliederung	Mit ... bis ... Beschäftigten						Insgesamt
		1 - 49	50 - 99	100 - 249	250 - 499	500 - 999	1000 u. mehr	
1 000 EUR								
15.20	Fischverarbeitung .....	17 643	12 099	31 115	39 396	32 405	-	132 658
15.3	Obst-u.Gemüsever- arbeitung .....	70 582	161 735	203 878	116 973	.	.	683 535
15.31	Kartoffelverarbeitung .....	5 403	14 863	21 291	.	.	-	90 652
15.32	H.v.Frucht-u.Gemüse- säften .....	31 368	62 770	110 577	.	.	-	270 038
15.33	Obst- u. Gemüsever- arbeitung ang .....	33 811	84 102	72 010	58 683	.	.	322 845
15.4	H.v.pflanzlichen u. tierischen Ölen u.Fetten .....	.	.	147 527	.	.	-	377 044
15.41	H.v.rohen Ölen u.Fetten .....	19 151	.	41 543	.	-	-	173 876
15.42	H.v.raffinierten Ölen u. Fetten .....	.	.	89 557	-	-	-	98 930
15.43	H.v.Margarine u.ä. Nahrungsfetten .....	.	.	16 427	77 980	.	-	104 238
15.5	Milchverarbeitung; H.v.Speiseeis .....	145 901	242 722	554 547	360 294	390 513	91 786	1 785 763
15.51	Milchverarbeitung .....	.	.	551 150	339 200	.	.	1 716 319
15.52	H.v.Speiseeis .....	.	.	3 397	21 094	.	.	69 444
15.6	Mahl-u.Schälmlühen,H.v. Stärke u.Stärkeerzeugn. ....	51 322	85 116	105 146	43 037	81 440	-	366 061
15.61	Mahl-u.Schälmlühen .....	43 547	73 329	.	.	.	-	262 236
15.62	H.v.Stärke u.Stärke- erzeugnissen .....	7 775	11 787	.	.	.	-	103 825
15.7	H.v.Futtermitteln .....	129 953	104 099	103 740	.	.	-	458 833
15.71	H.v.Futtermitteln f. Nutztiere .....	123 726	79 995	81 655	-	-	-	285 376
15.72	H.v.Futtermitteln f. sonst.Tiere .....	6 227	24 104	22 085	.	.	-	173 457
15.8	Sonst.Ernährungsgewerbe (oh.Getränkeherstellung) .....	381 104	362 514	864 661	757 950	530 542	485 512	3 382 283
15.81	H.v.Backwaren (oh.Dauer- backwaren) .....	203 762	151 515	224 731	139 014	100 361	39 629	859 012
15.82	H.v.Dauerbackwaren .....	6 284	19 933	53 810	160 590	.	.	383 419
15.83	H.v.Zucker .....	4 438	.	142 471	92 181	.	-	262 449
15.84	H.v.Süßwaren (oh.Dauer- backwaren) .....	93 491	68 434	123 625	124 635	196 257	211 376	817 818
15.85	H.v.Teigwaren .....	6 236	.	25 697	.	-	-	45 695
15.86	Verarb.v.Kaffee u.Tee, H.v.Kaffee-Ersatz .....	29 757	35 362	167 473	.	-	.	316 781
15.87	H.v.Würzmitteln u.Saucen .....	11 018	15 760	29 721	87 250	.	.	311 261
15.88	H.v.homogenisierten u. diätetischen Nahrungsm. ....	1 496	6 099	11 509	25 338	33 158	-	77 600
15.89	H.v.sonst.Nahrungsmit- teln (oh.Getränke) .....	24 622	49 768	85 624	74 407	.	.	308 248
15.9	H.v.Getränken .....	239 412	243 939	522 114	.	252 074	.	1 736 845
15.91	H.v.Spirituosen .....	75 099	61 722	.	.	-	-	268 043
15.92	H.v.Alkohol .....	.	-	.	-	-	-	16 675
15.93	H.v.Traubenwein .....	22 900	.	33 163	.	-	-	99 109
15.94	H.v.Apfelwein u.sonst. Fruchtweinen .....	.	.	.	.	.	.	.

1) Ohne Umsatzsteuer.

2) Klassifikation der Wirtschaftszweige, Ausgabe 2003 (WZ 2003).

## 1 Betriebe im Verarbeitenden Gewerbe sowie im Bergbau und in der Gewinnung von Steinen und Erder

## 1.3 Umsatz 1) in Betrieben im September 2003

## Deutschland

Nr.der Klas- sifika- tion 2)	Wirtschaftsgliederung	Mit ... bis ... Beschäftigten						Insgesamt
		1 - 49	50 - 99	100 - 249	250 - 499	500 - 999	1000 u. mehr	
1 000 EUR								
15.95	H.v.Wermutwein u.sonst. aromatisierten Weinen .....	.	.	.	.	.	.	.
15.96	H.v.Bier .....	58 521	87 140	132 477	.	183 139	.	766 536
15.97	H.v.Malz .....	.	.	.	.	.	.	45 581
15.98	Mineralwassergew.,H.v. Erfrischungsgetränken .....	33 899	63 734	226 860	134 295	68 935	-	527 723
16.00	Tabakverarbeitung .....	.	.	95 729	160 270	815 439	798 292	1 887 289
DB	Textil-u.Bekleidungs- gewerbe .....	253 944	387 352	815 947	412 076	224 447	125 279	2 219 045
17	Textilgewerbe .....	146 273	222 426	458 405	231 211	.	.	1 199 958
17.1	Spinnstoffaufbereitung u.Spinnerei .....	7 928	20 018	51 967	.	.	-	127 560
17.11	Baumwollaufbereitung u. -spinnerei .....	3 632	13 116	28 334	28 682	-	-	73 764
17.12	Wollaufbereitung u. Streichgarnspinnerei .....	.	.	.	.	.	.	.
17.13	Wollaufbereitung u. Kammgarnspinnerei .....	.	826	5 759	.	-	-	18 772
17.14	Flachsaufbereitung u. -spinnerei .....	.	.	.	.	.	.	.
17.15	Zwimen u.Texturieren v. Filamentgarnen usw .....	.	.	.	-	-	-	7 727
17.16	H.v.Nähgarn .....	.	3 149	10 386	.	.	-	22 303
17.17	Sonst. Spinnstoffaufbe- reitung u.Spinnerei .....	.	-	.	-	-	-	2 555
17.2	Weberei .....	11 662	31 775	136 585	38 192	22 019	-	240 233
17.21	Baumwollweberei .....	6 963	13 456	.	29 172	.	-	131 112
17.22	Streichgamweberei .....	.	.	-	-	-	-	1 480
17.23	Kammgarnweberei .....	638	.	13 212	.	.	-	24 441
17.24	Seiden-u.Filamentgarn- weberei .....	1 747	8 488	48 094	.	.	-	69 507
17.25	Sonst.Weberei .....	.	7 893	.	-	-	-	13 693
17.30	Textilveredlung .....	18 319	15 986	34 906	.	.	-	97 670
17.40	H.v.konfektion.Textil- waren (oh.Bekleidung) .....	46 809	40 390	63 599	.	.	-	180 133
17.5	Sonst.Textilgewerbe (oh.H.v.Maschenware) .....	38 882	77 703	115 573	81 258	.	.	396 914
17.51	H.v.Teppichen .....	9 905	12 348	39 774	30 905	-	-	92 932
17.52	H.v.Seilerwaren .....	2 721	.	.	-	-	-	8 869
17.53	H.v.Vliesstoff,Erzeugn. daraus (oh.Bekleidung) .....	8 608	.	.	22 633	.	.	103 158
17.54	Textilgewerbe ang .....	17 648	45 195	48 441	27 720	52 951	-	191 955
17.60	H.v.gewirktem u. gestricktem Stoff .....	8 606	12 164	27 514	8 470	-	-	56 754
17.7	H.v.gewirkten u.ge- strickten Fertigerzeugn. ....	14 067	24 390	28 261	.	.	-	100 694
17.71	H.v.Strumpfwaren .....	1 296	2 926	.	8 765	.	-	50 721
17.72	H.v.Pullovern,Strick- jacken u.ä.Waren .....	12 771	21 464	.	.	-	-	49 973

1) Ohne Umsatzsteuer.

2) Klassifikation der Wirtschaftszweige, Ausgabe 2003 (WZ 2003).

## 1 Betriebe im Verarbeitenden Gewerbe sowie im Bergbau und in der Gewinnung von Steinen und Erden

## 1.3 Umsatz 1) in Betrieben im September 2003

## Deutschland

Nr.der Klas- sifika- tion 2)	Wirtschaftsgliederung	Mit ... bis ... Beschäftigten						Insgesamt
		1 - 49	50 - 99	100 - 249	250 - 499	500 - 999	1000 u. mehr	
1 000 EUR								
18	Bekleidungs-gewerbe .....	107 671	164 926	357 542	180 865	.	.	1 019 087
18.10	H.v.Lederbekleidung .....	.	.	-	-	-	-	6 836
18.2	H.v.Bekleidung (oh. Lederbekleidung) .....	101 460	162 521	.	180 865	.	.	1 010 107
18.21	H.v.Arbeits-u.Berufs- bekleidung .....	7 781	5 079	.	.	-	-	27 836
18.22	H.v.Oberbekleidg. (oh.Ar- beits-u.Berufsbekleidg.) .....	50 448	110 805	255 132	157 576	.	.	741 424
18.23	H.v.Wäsche .....	26 130	31 189	62 757	.	40 543	.	180 191
18.24	H.v.sonst.Bekleidg.u. Bekleidungs-zubehör .....	17 101	15 448	28 107	-	-	-	60 656
18.30	Zurichtung u.Färben v. Fellen,H.v.Pelzwaren .....	.	.	.	-	-	-	2 144
DC	Ledergewerbe .....	42 491	53 423	104 657	78 161	.	.	382 226
19	Ledergewerbe .....	42 491	53 423	104 657	78 161	.	.	382 226
19.10	H.v.Leder u.Lederfaserstoff .....	5 926	8 898	6 112	28 099	-	-	49 035
19.20	Lederverarb. (oh.H.v.Le- derbekleidung u.Schuhen) .....	18 242	19 708	6 887	-	-	-	44 837
19.30	H.v.Schuhen .....	18 323	24 817	91 658	50 062	.	.	288 354
DD	Holzgewerbe (oh.H.v. Möbeln) .....	305 466	231 077	454 202	231 475	131 600	62 059	1 415 879
20	Holzgewerbe (oh.H.v. Möbeln) .....	305 466	231 077	454 202	231 475	131 600	62 059	1 415 879
20.10	Säge-,Hobel-u.Holz- imprägnierwerke .....	133 834	77 465	121 399	.	.	-	380 829
20.20	H.v.Funier-,Sperrholz-, Holzfaserpl.-u.-spanpl. ....	18 417	20 985	.	88 398	66 889	.	366 254
20.30	H.v.Konstr.-,Fertigb.t., Ausbauelement.u.Ä.a.Holz .....	93 018	108 091	147 123	106 629	.	.	524 403
20.40	H.v.Verpackungsmitteln, Lagerbehält.u.Ä.a.Holz .....	38 792	10 148	.	.	-	-	66 114
20.5	H.v.Holzwaren ang,Kork-, Flecht-u.Korbwaren .....	21 405	14 388	13 039	.	.	-	78 279
20.51	H.v.Holzwaren ang (oh.H.v.Möbeln) .....	.	.	13 039	.	.	-	75 591
20.52	H.v.Kork-,Flecht-u. Korbwaren (oh.H.v.Möbeln) .....	.	.	-	-	-	-	2 688
DE	Papier-,Verlags-u. Druckgewerbe .....	657 586	808 966	1 724 248	1 320 502	987 094	858 102	6 356 498
21	Papiergewerbe .....	128 468	235 304	759 623	701 894	555 817	335 286	2 716 392
21.1	H.v.Holz- u. Zellstoff, Papier,Karton u.Pappe .....	17 872	53 720	257 785	302 449	415 867	177 233	1 224 926
21.11	H.v.Holz- u. Zellstoff .....	.	.	.	-	.	-	35 494
21.12	H.v.Papier,Karton u. Pappe .....	.	.	.	302 449	.	177 233	1 189 432
21.2	H.v.Waren aus Papier, Karton u.Pappe .....	110 596	181 584	501 838	399 445	139 950	158 053	1 491 466
21.21	H.v.Wellpapier u.-pappe, Verpackungsmitteln .....	63 189	103 718	366 100	202 720	.	.	793 261
21.22	H.v.Haushalts-u.Hygiene- art.a.Zellstoff usw .....	.	8 133	.	111 863	30 806	.	323 433
21.23	H.v.Schreibwaren,Büro- bedarf a.Papier u.Pappe .....	12 979	19 576	51 334	13 367	45 620	-	142 876

1) Ohne Umsatzsteuer.

2) Klassifikation der Wirtschaftszweige, Ausgabe 2003 (WZ 2003).

## 1 Betriebe im Verarbeitenden Gewerbe sowie im Bergbau und in der Gewinnung von Steinen und Erden

## 1.3 Umsatz 1) in Betrieben im September 2003

## Deutschland

Nr.der Klas- sifika- tion 2)	Wirtschaftsgliederung	Mit ... bis ... Beschäftigten						Insgesamt
		1 - 49	50 - 99	100 - 249	250 - 499	500 - 999	1000 u. mehr	
1 000 EUR								
21.24	H.v.Tapeten .....	.	7 676	.	.	.	-	39 111
21.25	H.v.sonst.Waren aus Papier,Karton u.Pappe .....	27 827	42 481	38 370	.	.	-	192 785
22	Verlags-,Druckgewerbe, Vervielfältigung .....	529 118	573 662	964 625	618 608	431 277	522 816	3 640 106
22.1	Verlagsgewerbe .....	235 047	287 905	529 079	398 359	297 214	291 236	2 038 840
22.11	Verlegen von Büchern .....	85 711	95 199	156 933	75 161	76 065	-	489 069
22.12	Verlegen von Zeitungen .....	65 177	66 058	185 849	201 211	.	.	936 724
22.13	Verlegen von Zeitschriften .....	73 934	108 070	171 101	82 808	.	.	529 869
22.14	Verlegen von bespielten Tonträgern u. Musikalien .....	3 897	4 406	.	.	-	-	47 394
22.15	Sonst.Verlagsgewerbe .....	6 328	14 172	.	.	-	-	35 784
22.2	Druckgewerbe .....	291 538	280 257	402 321	.	.	173 601	1 483 182
22.21	Drucken von Zeitungen .....	4 199	12 166	33 840	28 721	16 483	-	95 409
22.22	Drucken anderer Druckerzeugnisse .....	228 907	228 366	330 589	178 871	91 662	173 601	1 231 996
22.23	Druckweiterverarbeitung .....	14 842	12 529	21 932	.	.	-	67 778
22.24	Druck- und Mediovorstufe .....	30 056	20 649	.	.	-	-	65 084
22.25	Erbringung v. sonst. druck- bezogenen Dienstleistungen .....	13 534	6 547	.	.	-	-	22 915
22.3	Vervielf.v.besp.Ton-, Bild-u.Datenträgern .....	2 533	5 500	33 225	.	.	57 979	118 084
22.31	Vervielfältigung v. bespielten Tonträgern .....	.	2 326	25 661	.	.	.	83 208
22.32	Vervielfältigung v. bespielten Bildträgern .....	.	.	.	.	-	.	27 495
22.33	Vervielfältigung v. bespielten Datenträgern .....	793	.	.	-	-	-	7 381
DF	Kokerei,Mineralölverar- beitung,H.v.Brutstoffen .....	8 992	89 712	946 732	748 523	.	.	6 676 898
23	Kokerei,Mineralölverar- beitung,H.v.Brutstoffen .....	8 992	89 712	946 732	748 523	.	.	6 676 898
23.10	Kokerei .....	.	.	.	.	.	.	.
23.20	Mineralölverarbeitung .....	8 992	.	926 118	722 004	.	.	6 629 192
23.30	H.u.Verarb.v.Spalt-u. Brutstoffen .....	.	.	.	.	.	.	.
DG	H. v. chemischen Erzeugn. ....	429 251	679 457	1 616 597	1 722 760	1 565 218	5 595 199	11 608 482
24	H. v. chemischen Erzeugn. ....	429 251	679 457	1 616 597	1 722 760	1 565 218	5 595 199	11 608 482
24.1	H.v.chemischen Grund- stoffen .....	165 812	250 465	641 271	567 640	699 040	3 296 354	5 620 582
24.11	H.v.Industriegasen .....	49 550	23 903	11 699	.	.	-	110 339
24.12	H.v.Farbstoffen u. Pigmenten .....	.	12 655	.	32 405	.	.	191 929
24.13	H.v.sonst.anorganischen Grundstoffen u.Chemik. ....	19 639	39 381	66 358	62 943	91 323	60 387	340 031
24.14	H.v.sonst.organischen Grundstoffen u.Chemik. ....	26 172	63 134	186 740	200 915	267 192	1 277 063	2 021 216
24.15	H.v.Düngemitteln u. Stickstoffverbindungen .....	6 241	6 117	52 928	.	36 229	.	176 495
24.16	H.v.Kunststoffen in Primärformen .....	39 188	98 883	289 634	207 529	237 732	1 851 006	2 723 972

1) Ohne Umsatzsteuer.

2) Klassifikation der Wirtschaftszweige, Ausgabe 2003 (WZ 2003).

## 1 Betriebe im Verarbeitenden Gewerbe sowie im Bergbau und in der Gewinnung von Steinen und Erden

## 1.3 Umsatz 1) in Betrieben im September 2003

## Deutschland

Nr.der Klas- sifika- tion 2)	Wirtschaftsgliederung	Mit ... bis ... Beschäftigten						Insgesamt
		1 - 49	50 - 99	100 - 249	250 - 499	500 - 999	1000 u. mehr	
1 000 EUR								
24.17	H.v.synthetischem Kautschuk in Primärformen .....	.	6 392	.	.	.	.	56 600
24.20	H.v.Schädlingsbekämpfungs-u.Desinfektionsm. ....	2 327	12 387	.	24 542	.	.	127 416
24.30	H.v.Anstrichmitteln, Druckfarben u.Kitten .....	57 541	107 875	229 621	200 125	133 034	140 329	868 525
24.4	H.v.pharmazeut.Erzeugn. ....	35 551	80 208	200 148	363 561	328 155	1 356 904	2 364 527
24.41	H.v.pharmazeut. Grundstoffen .....	7 534	13 543	.	.	.	.	68 667
24.42	H.v.pharmazeut.Spezialitäten u.sonst.Erzeugn. ....	28 017	66 665	.	.	.	1 356 904	2 295 860
24.5	H.v.Seifen,Wasch-,Reinigungs-u.Körperpflegem. ....	55 894	51 040	180 374	250 546	122 354	556 953	1 217 161
24.51	H.v.Seifen,Wasch-,Reinigungs-u.Poliermitteln .....	33 291	30 679	68 715	141 498	71 976	337 652	683 811
24.52	H.v.Duftstoffen und Körperpflegemitteln .....	22 603	20 361	111 659	109 048	50 378	219 301	533 350
24.6	H.v.sonst.chemischen Erzeugnissen .....	108 262	161 986	308 307	253 571	186 256	128 299	1 146 681
24.61	H.v.pyrotechnischen Erzeugnissen .....	.	3 386	8 277	27 678	.	.	64 408
24.62	H.v.Klebstoffen u. Gelatine .....	9 569	32 754	49 629	.	.	.	113 774
24.63	H.v.etherischen Ölen .....	4 699	15 592	25 113	.	.	.	91 207
24.64	H.v.fotochemischen Erzeugnissen .....	840	10 371	38 750	.	.	.	163 926
24.65	H.v.unbespielten Ton-, Bild-u.Datenträgern .....	.	3 774	.	.	.	.	41 334
24.66	H.v.sonstigen chemischen Erzeugnissen ang .....	84 632	96 109	.	164 925	86 439	.	672 032
24.70	H.v.Chemiefasern .....	3 864	15 496	.	62 775	.	.	263 590
DH	H.v.Gummi-u.Kunststoffwaren .....	479 792	725 805	1 146 475	980 076	781 688	846 141	4 959 977
25	H.v.Gummi-u.Kunststoffwaren .....	479 792	725 805	1 146 475	980 076	781 688	846 141	4 959 977
25.1	H.v.Gummiwaren .....	40 383	73 552	138 520	162 069	220 751	543 963	1 179 238
25.11	H.v.Bereifungen .....	.	.	.	.	69 917	431 327	529 760
25.12	Runderneuerung v. Bereifungen .....	5 524	.	.	.	.	.	8 346
25.13	H.v.sonst.Gummiwaren .....	34 859	72 729	.	.	150 834	112 636	641 132
25.2	H.v.Kunststoffwaren .....	439 409	652 253	1 007 955	818 007	560 937	302 178	3 780 739
25.21	H.v.Platten,Folien usw a.Kunststoffen .....	103 235	200 592	316 479	291 369	243 822	146 790	1 302 287
25.22	H.v.Verpackungsmitteln a.Kunststoffen .....	57 204	89 414	177 683	122 751	.	.	498 125
25.23	H.v.Baubedarfsartikeln a.Kunststoffen .....	107 059	113 158	165 810	94 617	.	.	554 549
25.24	H.v.sonst.Kunststoffwaren .....	171 911	249 089	347 983	309 270	248 212	99 313	1 425 778
D1	Glasgewerbe,H.v.Keramik, Verarb.v.Steinen u.Erden .....	749 696	547 529	779 768	553 066	300 987	116 058	3 047 104
26	Glasgewerbe,H.v.Keramik, Verarb.v.Steinen u.Erden .....	749 696	547 529	779 768	553 066	300 987	116 058	3 047 104
26.1	H.v.Glas und Glaswaren .....	57 416	80 269	204 446	240 727	137 591	67 937	788 386

1) Ohne Umsatzsteuer.

2) Klassifikation der Wirtschaftszweige, Ausgabe 2003 (WZ 2003).

## 1 Betriebe im Verarbeitenden Gewerbe sowie im Bergbau und in der Gewinnung von Steinen und Erder

## 1.3 Umsatz 1) in Betrieben im September 2003

## Deutschland

Nr.der Klas- sifika- tion 2)	Wirtschaftsgliederung	Mit ... bis ... Beschäftigten						Insgesamt
		1 - 49	50 - 99	100 - 249	250 - 499	500 - 999	1000 u. mehr	
1 000 EUR								
26.11	H.v.Flachglas .....	2 097	2 090	29 900	.	-	.	90 517
26.12	Veredlung u.Bearbeitung v.Flachglas .....	41 193	51 595	87 155	37 596	52 814	-	270 353
26.13	H.v.Hohlglas .....	2 932	5 790	46 321	106 331	47 173	-	208 547
26.14	H.v.Glasfasern und Waren daraus .....	4 552	8 488	8 665	.	.	-	68 562
26.15	H.,Veredlg.u.Bearb.v. sonst.Glas,techn.Glasw. ....	6 642	12 306	32 405	10 318	.	.	150 407
26.2	H.v.keramischen Erzeugn. (oh.Ziegel u.Baukeramik) .....	21 872	45 057	76 431	74 456	.	.	301 195
26.21	H.v.keramischen Haus- haltsw.u.Ziergegenst. ....	.	11 687	8 951	12 025	15 026	.	64 613
26.22	H.v.Sanitärkeramik .....	493	-	.	15 462	.	.	44 525
26.23	H.v.keramischen Isolatoren und Isolierteilen .....	.	.	4 711	.	.	-	21 322
26.24	H.v.keramischen Erzeugn. f.sonst.techn.Zwecke .....	3 972	3 422	4 874	.	.	-	37 845
26.25	H.v.keramischen Erzeugnissen ang .....	1 855	8 995	.	.	-	-	28 325
26.26	H.v.feuerfesten keram. Werkstoffen und Waren .....	11 224	.	51 689	17 386	.	-	104 565
26.30	H.v.keramischen Wand-u. Bodenfliesen u.-platten .....	1 407	6 644	26 397	.	.	-	47 420
26.40	H.v.Ziegeln und sonstiger Baukeramik .....	34 439	29 363	71 626	29 120	-	-	164 548
26.5	H.v.Zement,Kalk u. gebranntem Gips .....	27 484	33 867	105 137	41 263	21 544	-	229 295
26.51	H.v.Zement .....	12 833	21 891	88 898	.	.	-	163 147
26.52	H.v.Kalk .....	4 479	6 690	.	.	.	-	40 109
26.53	H.v.gebranntem Gips .....	10 172	5 286	.	.	-	-	26 039
26.6	H.v.Erzeugnissen a. Beton,Zement u.Gips .....	498 579	274 628	196 567	.	.	-	1 065 916
26.61	H.v.Erzeugn.a.Beton,Zement u.aus Kalksandst.f.d.Bau .....	216 682	180 566	139 656	.	.	-	578 195
26.62	H.v.Gipsrzeugnissen f.d.Bau .....	4 325	14 218	14 896	-	-	-	33 439
26.63	H.v.Frischbeton (Transportbeton) .....	193 879	17 571	3 299	-	-	-	214 749
26.64	H.v.Mörtel u.a. Beton .....	70 599	36 260	34 015	.	.	-	157 398
26.65	H.v.Faserzementwaren .....	5 166	.	.	16 809	-	-	25 942
26.66	H.v.Erzeugnissen a. Beton,Zement u.Gips ang .....	7 928	.	.	21 518	-	-	56 193
26.70	Be-u.Verarb.v.Naturwerk- und Natursteinen ang .....	30 066	15 574	11 013	-	-	-	56 653
26.8	H.v.sonst.Erzeugnissen aus nicht metall.Mineral .....	78 433	62 127	88 151	74 008	.	.	393 691
26.81	H.v.Mühl-,Mahl-,Polier-, Schleif- u.ä. Steinen .....	4 453	10 423	25 725	25 343	19 568	-	85 512
26.82	H.v.sonst. Erzeugnissen a. nicht metall.Mineral ang .....	73 980	51 704	62 426	48 665	.	.	308 179
DJ	Metallerzg.u.-bearb., H.v.Metallerzeugnissen .....	1 243 048	1 447 760	2 451 899	2 049 615	2 200 558	2 807 369	12 200 249
27	Metallerzg.u.-bearbeitung .....	163 767	247 694	712 954	734 588	1 346 343	2 085 922	5 291 268
27.10	Erzeugung v.Roheisen, Stahl u.Ferrolegierung .....	13 875	6 416	50 689	109 557	462 252	1 220 847	1 863 636

1) Ohne Umsatzsteuer.

2) Klassifikation der Wirtschaftszweige, Ausgabe 2003 (WZ 2003).



## 1 Betriebe im Verarbeitenden Gewerbe sowie im Bergbau und in der Gewinnung von Steinen und Erder

## 1.3 Umsatz 1) in Betrieben im September 2003

## Deutschland

Nr.der Klas- sifika- tion 2)	Wirtschaftsgliederung	Mit ... bis ... Beschäftigten						Insgesamt
		1 - 49	50 - 99	100 - 249	250 - 499	500 - 999	1000 u. mehr	
1 000 EUR								
27.2	H.v.Rohren .....	28 873	48 999	70 307	104 035	86 898	68 306	407 418
27.21	H.v.Rohren u.Rohrstücken aus Gusseisen .....	.	2 473	.	.	.	-	37 435
27.22	H.v.Stahlrohren u.Rohr- stücken aus Stahl .....	.	46 526	.	.	.	68 306	369 983
27.3	Sonstige erste Bearbeitung von Eisen und Stahl .....	37 658	59 772	100 160	81 426	91 260	-	370 276
27.31	H.v.Blankstahl .....	5 365	14 453	.	.	.	-	77 020
27.32	H.v.Kaltband unter 600 mm Breite .....	7 959	9 226	50 432	.	.	-	171 737
27.33	H.v.Kaltprofilen .....	10 163	18 196	.	.	-	-	45 760
27.34	H.v.gezogenem Draht .....	14 171	17 897	17 444	26 247	-	-	75 759
27.4	Erzeugung u.erste Bearb. v.NE-Metallen .....	45 687	74 227	293 175	261 676	558 926	670 659	1 904 350
27.41	Erzeugung u.erste Bearb. v.Edelmetallen .....	693	1 909	39 065	.	.	.	409 736
27.42	Erzeugung u.erste Bearb. v.Aluminium .....	25 505	33 637	193 284	88 455	216 648	288 109	845 638
27.43	Erzeugung u.erste Bearb. v.Blei,Zink u.Zinn .....	4 676	15 483	26 360	53 372	-	-	99 891
27.44	Erzeugung u.erste Bearb. v.Kupfer .....	11 568	13 396	17 271	.	.	.	499 601
27.45	Erzeugung u.erste Bearb. v.sonst.NE-Metallen .....	3 245	9 802	17 195	19 242	-	-	49 484
27.5	Gießereien .....	37 674	58 280	198 623	177 894	147 007	126 110	745 588
27.51	Eisengießereien .....	7 817	19 154	84 599	61 026	.	.	327 087
27.52	Stahlgießereien .....	831	3 793	23 254	.	.	-	68 962
27.53	Leichtmetallgießereien .....	22 228	25 855	71 926	76 552	.	.	297 264
27.54	Buntmetallgießereien .....	6 798	9 478	18 844	.	.	.	52 275
28	H.v.Metallerzeugnissen .....	1 079 281	1 200 066	1 738 945	1 315 027	854 215	721 447	6 908 981
28.1	Stahl-u.Leichtmetallbau .....	350 127	309 116	415 107	136 253	52 638	119 776	1 383 017
28.11	H.v.Metallkonstruktionen .....	268 681	248 422	328 083	106 261	.	.	1 088 640
28.12	H.v.Ausbauerelementen aus Metall .....	81 446	60 694	87 024	29 992	.	.	294 377
28.2	H.v. Metallbeh. über 300 l Heizkörpern u.-kesseln .....	32 700	49 771	57 211	91 226	.	.	483 362
28.21	H.v. Metallbeh. über 300 l .....	26 835	32 729	42 147	.	.	.	134 826
28.22	H.v.Heizkörpern u.-kesseln für Zentralheizungen .....	5 865	17 042	15 064	.	.	170 871	348 536
28.30	H.v.Dampfkesseln (oh. Zentralheizungskessel) .....	37 144	50 193	155 501	79 140	36 708	-	358 686
28.40	H.v.Schmiede-,Press-, Zieh-,Stanzteilen u.Ä. ....	99 106	166 649	219 282	276 562	187 103	124 761	1 073 463
28.5	Oberfläch.veredlg.,Wär- mebehandlg.;Mechanik ang ....	251 592	213 688	200 751	122 889	22 520	-	811 440
28.51	Oberfläch.veredlg.u. Wärmebehandlung .....	112 385	94 724	94 736	.	.	-	367 522
28.52	Mechanik ang .....	139 207	118 964	106 015	.	.	-	443 918
28.6	H.v.Schneidw.,Werkzeug., Schlössern u.Beschlägen .....	114 571	153 470	227 287	268 376	317 476	245 367	1 326 547
28.61	H.v.Schneidwaren u. Be- stecken a.unedlen Metall .....	6 308	7 508	10 968	.	.	.	73 886
28.62	H.v.Werkzeugen .....	81 023	100 985	111 019	161 465	115 382	42 020	611 894

1) Ohne Umsatzsteuer.

2) Klassifikation der Wirtschaftszweige, Ausgabe 2003 (WZ 2003).

## 1 Betriebe im Verarbeitenden Gewerbe sowie im Bergbau und in der Gewinnung von Steinen und Erden

## 1.3 Umsatz 1) in Betrieben im September 2003

## Deutschland

Nr.der Klas- sifika- tion 2)	Wirtschaftsgliederung	Mit ... bis ... Beschäftigten						Insgesamt
		1 - 49	50 - 99	100 - 249	250 - 499	500 - 999	1000 u. mehr	
1 000 EUR								
28.63	H.v.Schlössern u. Beschlä- gen aus unedlen Metall .....	27 240	44 977	105 300	.	.	.	640 767
28.7	H.v.sonstigen Metallwaren .....	194 041	257 179	463 806	340 581	.	.	1 472 466
28.71	H.v.Metallbehälter von 300 l oder weniger .....	8 697	9 384	.	.	-	-	44 314
28.72	H.v.Verpackungen u. Verschlüssen a.Metall .....	7 830	17 446	70 379	89 672	22 102	-	207 429
28.73	H.v.Drahtwaren .....	37 107	55 415	62 080	.	.	-	183 301
28.74	H.v.Schrauben,Nieten, Ketten u.Federn .....	45 511	58 798	127 441	119 697	56 470	-	407 917
28.75	H.v.sonst.Metallwaren ang .....	94 896	116 136	.	99 053	91 102	.	629 505
DK	Maschinenbau .....	971 155	1 315 029	2 753 548	2 792 526	2 335 057	4 436 040	14 603 355
29	Maschinenbau .....	971 155	1 315 029	2 753 548	2 792 526	2 335 057	4 436 040	14 603 355
29.1	H.v.Masch.f.d.Erzeugung u.Nutzung v.mech.Energie .....	137 712	198 816	482 738	690 173	617 888	1 387 287	3 514 614
29.11	H.v.Verbrenn.mot.u.Turb. (oh.Strassenfahrz.usw) .....	14 612	7 118	15 081	88 699	166 965	501 863	794 338
29.12	H.v.Pumpen u. Kompressoren .....	51 008	59 310	143 736	258 068	146 424	249 446	907 992
29.13	H.v.Armaturen .....	37 786	76 314	174 151	136 912	150 333	253 666	829 162
29.14	H.v.Lagern,Getrieben, Zahnradern,Antriebslem. ....	34 306	56 074	149 770	206 494	154 166	382 312	983 122
29.2	H.v.sonstigen nicht WZ- spezifischen Maschinen .....	333 114	388 821	809 574	647 735	482 748	698 937	3 360 929
29.21	H.v.Öfen u.Brennem .....	22 556	14 769	64 189	.	.	.	164 273
29.22	H.v.Hebezeugen u. Fördermitteln .....	135 333	158 352	250 185	.	.	.	1 069 761
29.23	H.v.kälte-u.lufttechn.Er- zeugn.nicht f.d.Haushalt .....	76 884	78 434	195 725	123 697	131 092	88 963	694 795
29.24	H.v.sonstigen nicht WZ- spez.Maschinen ang .....	98 341	137 266	299 475	307 635	243 338	346 045	1 432 100
29.3	H.v.land-u.forstw. Maschinen .....	26 887	29 786	71 301	78 820	36 038	231 320	474 152
29.31	H.v.land-u.forstw. Zugmaschinen .....	3 902	.	.	.	.	.	226 108
29.32	H.v.sonst.land-u. forstw.Maschinen .....	22 985	.	.	.	.	.	248 044
29.4	H.v.Werkzeugmaschinen .....	108 814	176 016	363 194	431 790	393 644	363 948	1 837 406
29.41	H.v.handgeführten kraft- betriebenen Werkzeugen .....	1 562	3 449	26 418	39 587	.	.	262 390
29.42	H.v.Werkzeugmaschinen für d.Metallbearbeitung .....	59 948	102 156	186 546	281 019	246 414	138 107	1 014 190
29.43	H.v.Werkzeugmaschinen ang .....	47 304	70 411	150 230	111 184	.	.	560 826
29.5	H.v.Masch.f.sonst.best. Wirtschaftszweige .....	342 097	482 519	919 666	830 512	603 508	869 602	4 047 904
29.51	H.v.Masch.f.Metallerzeu- gung,Walzwerkseinr.usw .....	9 241	9 463	34 266	.	.	.	108 480
29.52	H.v.Bergwerks-,Bau-u. Baustoffmaschinen .....	31 429	41 941	162 638	163 139	141 699	178 595	719 441
29.53	H.v.Masch.f.Ernährungs- gewerbe u.Tabakverarb. ....	28 188	62 210	71 493	.	.	.	301 123
29.54	H.v.Masch.f.d.Textil-, Bekleidg.-u.Ledergewerbe .....	19 011	35 406	82 214	75 343	79 427	116 783	408 184
29.55	H.v.Masch.f.d.Papier- gewerbe .....	14 310	19 332	65 061	18 495	.	.	289 337

1) Ohne Umsatzsteuer.

2) Klassifikation der Wirtschaftszweige, Ausgabe 2003 (WZ 2003).

Quelle: Stat. Bundesamt, Fachserie 4, Reihe 4.1.2, 2003

## 1 Betriebe im Verarbeitenden Gewerbe sowie im Bergbau und in der Gewinnung von Steinen und Erder

## 1.3 Umsatz 1) in Betrieben im September 2003

## Deutschland

Nr.der Klas- sifika- tion 2)	Wirtschaftsgliederung	Mit ... bis ... Beschäftigten						Insgesamt
		1 - 49	50 - 99	100 - 249	250 - 499	500 - 999	1000 u. mehr	
1 000 EUR								
29.56	H.v.Masch.f.best.Wirt- schaftszweige ang .....	239 918	314 167	503 994	475 584	295 550	392 126	2 221 339
29.60	H.v.Waffen u.Munition .....	2 601	3 793	18 878	.	73 464	.	148 453
29.7	H.v.Haushaltsgeräten ang .....	19 930	35 278	88 197	.	127 767	.	1 219 897
29.71	H.v.elektrischen Haushaltsgeräten .....	11 777	18 750	57 305	70 113	127 767	783 228	1 068 940
29.72	H.v.nichtelektrischen Heiz-,Koch-u.ä.Gerät.ang .....	8 153	16 528	30 892	.	-	.	150 957
DL	H.v.Büromasch.,DV-Gerät. u.-einr.;Elektrotech.usw .....	799 530	1 025 856	2 130 282	2 297 739	2 435 499	7 066 392	15 755 298
30.0	H.v.Büromasch.,DV-Gerät. u.-einr. ....	34 479	59 390	61 470	183 490	320 777	359 209	1 018 815
30.01	H.v.Büromaschinen .....	3 118	9 243	16 887	33 546	.	.	118 943
30.02	H.v.DV-Gerät.u.-einr. ....	31 361	50 147	44 583	149 944	.	.	899 872
31	H.v.Geräten d.Elekttriz. erzg.,-verteilung u.Ä. ....	338 320	489 199	1 032 451	1 054 936	1 270 187	2 484 852	6 669 945
31.10	H.v.Elektromotoren,Gene- ratoren,Transformatoren .....	52 089	77 944	216 780	187 628	325 226	447 592	1 307 259
31.20	H.v.Elekttriz.vertig.-u. -schalteinrichtungen .....	145 647	223 366	411 974	410 303	413 607	1 398 589	3 003 486
31.30	H.v.isol.Elektrokabeln, -leitungen u.-drähten .....	27 141	24 095	68 739	.	.	-	317 094
31.40	H.v.Akkumulatoren u. Batterien .....	1 129	4 827	8 391	.	.	-	150 019
31.50	H.v.elektrischen Lampen u.Leuchten .....	31 730	54 262	102 035	34 253	83 236	153 359	458 875
31.6	H.v.elektz.Ausrüstg.ang .....	80 584	104 705	224 532	273 429	264 650	485 312	1 433 212
31.61	H.v.elektz.Ausrüstg.f. Motoren u.Fahrzeuge ang .....	22 596	33 140	96 884	100 306	210 099	363 399	826 424
31.62	H.v.sonst.elektz. Ausrüstg.ang .....	57 988	71 565	127 648	173 123	54 551	121 913	606 788
32	Rundfunk- und Nachrichtentechnik .....	93 696	133 922	338 419	533 792	498 571	3 138 550	4 736 950
32.10	H.v.elektronischen Bauelementen .....	33 096	62 894	114 258	126 426	212 637	1 351 186	1 900 497
32.20	H.v.Geräten u.Einr. der Telekommunikationstechn. ....	41 145	46 414	144 293	226 055	182 008	1 490 459	2 130 374
32.30	H.v.Rundfunk-,phono- und videotechnischen Geräten .....	19 455	24 614	79 868	181 311	103 926	296 905	706 079
33	Medizin-,Mess-,Steuer- technik,Optik,H.v.Uhren .....	333 035	343 345	697 942	525 521	345 964	1 083 781	3 329 588
33.10	H.v.med.Geräten u.ortho- pädischen Erzeugnissen .....	136 797	88 518	151 829	136 149	124 960	583 604	1 221 857
33.20	H.v.Mess-,Kontroll-, Navig.-u.ä.Instr.u.Vorr. ....	138 241	189 901	393 729	230 815	128 295	380 306	1 461 287
33.30	H.v.industriellen Prozesssteuerungseinr. ....	26 036	25 200	51 708	.	.	.	171 071
33.40	H.v.optischen u. fotografischen Geräten .....	23 913	33 652	87 622	.	.	.	416 482
33.50	H.v.Uhren .....	8 048	6 074	13 054	31 715	-	-	58 891
DM	Fahrzeugbau .....	176 488	328 663	796 104	1 297 019	1 878 686	20 475 506	24 952 466
34	H.v.Kraftwagen u. Kraftwagenteilen .....	144 568	272 107	655 241	1 161 847	1 528 088	18 882 814	22 644 665

1) Ohne Umsatzsteuer.

2) Klassifikation der Wirtschaftszweige, Ausgabe 2003 (WZ 2003).

## 1 Betriebe im Verarbeitenden Gewerbe sowie im Bergbau und in der Gewinnung von Steinen und Erden

## 1.3 Umsatz 1) in Betrieben im September 2003

## Deutschland

Nr.der Klas- sifika- tion 2)	Wirtschaftsgliederung	Mit ... bis ... Beschäftigten						Insgesamt
		1 - 49	50 - 99	100 - 249	250 - 499	500 - 999	1000 u. mehr	
1 000 EUR								
34.10	H.v.Kraftwagen u. Kraftwagenmotoren .....	5 137	8 986	36 451	133 574	.	.	17 247 214
34.20	H.v.Karosserien, Aufbauten u.Anhängern .....	49 132	63 567	110 152	121 575	.	.	564 751
34.30	H.v.Teilen u.Ä.f.Kraft- wagen u.deren Motoren .....	90 299	199 554	508 638	906 698	1 001 105	2 126 406	4 832 700
35	Sonst.Fahrzeugbau .....	31 920	56 556	140 863	135 172	350 598	1 592 692	2 307 801
35.1	Schiff- u. Bootsbau .....	10 157	21 271	14 038	29 097	26 858	352 594	454 015
35.11	Schiffbau (oh.Boots- u. Yachtbau) .....	8 038	17 541	9 946	.	.	352 594	407 764
35.12	Boots- u. Yachtbau .....	2 119	3 730	4 092	.	.	-	46 251
35.20	Bahnindustrie .....	7 530	14 516	52 791	37 357	117 125	187 471	416 790
35.30	Luft- u. Raumfahrzeugbau .....	6 041	10 594	32 991	52 396	199 237	983 657	1 284 916
35.4	H.v.Krafträdern,Fahrrä- dern u.Behindertenfahrz. ....	6 654	8 042	.	16 322	.	.	122 457
35.41	H.v.Krafträdern .....	685	1 541	.	.	-	.	57 770
35.42	H.v.Fahrrädern .....	4 096	.	14 998	.	-	-	36 087
35.43	H.v.Behinderten- fahrzeugen .....	1 873	.	18 064	-	.	-	28 600
35.50	Fahrzeugbau ang .....	1 538	2 133	.	-	.	.	29 623
DN	H.v.Möbeln,Schmuck,Mu- sikinstr.usw;Recycling .....	365 768	382 743	742 690	505 473	467 485	332 177	2 796 336
36	H.v.Möbeln,Schmuck, Musikinstr.,Sportger.usw .....	247 864	323 081	.	.	467 485	332 177	2 559 764
36.1	H.v.Möbeln .....	159 239	234 811	474 438	378 710	.	.	1 857 527
36.11	H.v.Sitzmöbeln .....	32 592	51 614	99 379	172 983	180 189	137 546	674 303
36.12	H.v.Büro-u.Ladenmöbeln .....	48 679	46 557	58 650	41 843	33 106	-	228 835
36.13	H.v.Küchenmöbeln .....	13 882	14 793	85 373	44 478	77 012	89 301	324 839
36.14	H.v.sonst.Möbeln .....	55 912	109 158	183 596	.	63 659	.	543 514
36.15	H.v.Matratzen .....	8 174	12 689	47 440	.	.	-	86 036
36.2	H.v.Schmuck u.ä. Erzeugnissen .....	19 526	9 737	.	.	-	-	63 731
36.21	H.v.Münzen .....	.	.	-	-	-	-	2 937
36.22	H.v.Schmuck,Gold-u. Silberschmiedewaren .....	.	.	.	.	-	-	60 794
36.30	H.v.Musikinstrumenten .....	7 370	11 414	.	.	-	-	39 111
36.40	H.v.Sportgeräten .....	11 022	6 823	17 976	.	.	-	60 552
36.50	H.v.Spielwaren .....	18 700	17 370	35 673	44 606	.	.	200 905
36.6	H.v.sonst.Erzeugnissen .....	32 007	42 926	118 565	47 115	28 809	68 516	337 938
36.61	H.v.Phantasieschmuck .....	864	.	.	-	-	-	5 627
36.62	H.v.Besen u.Bürsten .....	8 485	9 225	.	.	.	-	53 331
36.63	H.v.Erzeugnissen ang .....	22 658	.	93 357	.	.	68 516	278 980
37	Recycling .....	117 904	59 662	.	.	-	-	236 572
37.10	Recycling v.metallischen Altmat.u.Reststoffen .....	80 499	39 228	.	.	-	-	169 178
37.20	Recycling v.nichtmetall. Altmat.u.Reststoffen .....	37 405	20 434	9 555	-	-	-	67 394

1) Ohne Umsatzsteuer.

2) Klassifikation der Wirtschaftszweige, Ausgabe 2003 (WZ 2003).

## 1 Betriebe im Verarbeitenden Gewerbe sowie im Bergbau und in der Gewinnung von Steinen und Erder

1.1 Betriebe Ende September 2003

Früheres Bundesgebiet

Nr.der Klas- sifika- tion 1)	Land ----- Hauptgruppen ----- Wirtschaftsgliederung	Mit ... bis ... Beschäftigten						Insgesamt
		1 - 49	50 - 99	100 - 249	250 - 499	500 - 999	1 000 und mehr	
		Anzahl						
	Baden-Württemberg .....	4 233	1 959	1 549	582	239	145	8 707
	Bayern .....	4 026	1 699	1 307	508	238	153	7 931
	Berlin - West .....	350	150	97	30	15	12	654
	Bremen .....	188	63	49	21	12	8	341
	Hamburg .....	263	105	80	48	22	13	531
	Hessen .....	1 682	648	512	183	88	54	3 167
	Niedersachsen .....	2 112	879	652	259	97	45	4 044
	Nordrhein-Westfalen .....	5 289	2 390	1 791	641	289	151	10 551
	Rheinland-Pfalz .....	1 214	492	341	129	56	26	2 258
	Saarland .....	243	127	66	30	20	19	505
	Schleswig-Holstein .....	843	259	191	66	28	16	1 403
	Früheres Bundesgebiet .....	20 443	8 771	6 635	2 497	1 104	642	40 092
	Vorleistungsgüter- produzenten .....	9 046	3 664	2 729	1 030	460	203	17 132
	Investitionsgüter- produzenten .....	5 531	2 689	2 031	836	374	294	11 755
	Gebrauchsgüter- produzenten .....	753	387	358	120	51	40	1 709
	Verbrauchsgüter- produzenten .....	5 053	1 998	1 479	489	202	84	9 305
	Energie- produzenten .....	60	33	38	22	17	21	191
C	Bergbau u.Gew.v.Steinen u.Erden .....	1 012	78	41	13	11	18	1 173
10	Kohlenbergbau,Torf- gewinnung .....	32	13	13	6	6	18	88
11	Gew.v.Erdöl u.Erdgas, Erbrg.verb.Dienstleistg. ....	18	8	8	4	3	-	41
12	Bergbau a.Uran-u. Thoriumerze .....	-	-	-	-	-	-	-
13	Erzbergbau .....	-	-	-	-	-	-	-
14	Gew.v.Steinen u.Erden, sonst.Bergbau .....	962	57	20	3	2	-	1 044

## 1 Betriebe im Verarbeitenden Gewerbe sowie im Bergbau und in der Gewinnung von Steinen und Erden

## 1.1 Betriebe Ende September 2003

## Früheres Bundesgebiet

Nr.der Klas- sifika- tion 1)	Wirtschaftsgliederung	Mit ... bis ... Beschäftigten						Insgesamt
		1 - 49	50 - 99	100 - 249	250 - 499	500 - 999	1 000 und mehr	
		Anzahl						
D	Verarbeitendes Gewerbe .....	19 431	8 693	6 594	2 484	1 093	624	38 919
15	Ernährungsgewerbe .....	2 708	988	727	237	104	25	4 789
16	Tabakverarbeitung .....	6	1	7	4	4	4	26
17	Textilgewerbe .....	402	212	187	50	14	1	866
18	Bekleidungsgewerbe .....	217	109	93	26	8	3	456
19	Ledergewerbe .....	95	48	35	8	4	1	191
20	Holzgewerbe (oh.H.v. Möbeln) .....	930	221	109	32	8	4	1 304
21	Papiergewerbe .....	298	197	234	97	32	10	868
22	Verlags-,Druckgewerbe, Vervielfältigung .....	1 554	595	373	108	41	17	2 688
23	Kokerei,Mineralölverar- beitung,H.v.Brutstoffen .....	10	12	17	12	8	3	62
24	Chemische Industrie .....	537	363	367	171	92	69	1 599
25	H.v.Gummi-u.Kunststoff- waren .....	1 129	737	487	184	76	32	2 645
26	Glasgewerbe,Keramik, Verarb.v.Steinen u.Erden .....	1 780	402	292	95	38	6	2 613
27	Metallerzeugung u.-bearbeitung .....	311	206	225	110	58	37	947
28	H.v.Metallerzeugnissen .....	3 126	1 394	798	252	84	30	5 684
29	Maschinenbau .....	2 739	1 493	1 185	472	184	126	6 199
30	H.v.Büromasch.,Dv-Gerät. u.-einr. ....	80	46	32	15	5	5	183
31	H.v.Geräten d.Elektриз. erzg.,-verteilung u.ä. ....	900	472	422	177	100	54	2 125
32	Rundfunk-,Fernseh-u. Nachrichtentechnik .....	233	125	128	54	40	26	606
33	Medizin-,Mess-,Steuer- u.Regelungstechnik,Optik .....	1 099	398	286	90	38	31	1 942
34	H.v.Kraftwagen u. Kraftwagenteilen .....	281	210	219	157	90	99	1 056
35	Sonst.Fahrzeugbau .....	102	73	52	36	30	27	320
36	H.v.Möbeln,Schmuck, Musikinstr.,Sportger.usw .....	774	366	309	96	35	14	1 594
37	Recycling .....	120	25	10	1	-	-	156

1 Betriebe im Verarbeitenden Gewerbe sowie im Bergbau und in der Gewinnung von Steinen und Erden

1.2 Beschäftigte in Betrieben Ende September 2003

Früheres Bundesgebiet

Nr.der Klas- sifika- tion 1)	Land ----- Hauptgruppen ----- Wirtschaftsgliederung	Mit ... bis ... Beschäftigten						Insgesamt
		1 - 49	50 - 99	100 - 249	250 - 499	500 - 999	1 000 und mehr	
		Anzahl						
	Baden-Württemberg .....	121 857	136 394	240 809	198 610	161 729	372 622	1 232 021
	Bayern .....	104 068	119 195	204 007	180 581	159 374	419 066	1 186 291
	Berlin - West .....	9 380	10 669	15 061	10 459	.	.	86 137
	Bremen .....	4 924	4 423	7 035	7 452	.	.	62 044
	Hamburg .....	7 268	7 026	11 990	16 685	15 017	39 148	97 134
	Hessen .....	45 388	44 736	80 091	65 425	59 768	139 776	435 184
	Niedersachsen .....	58 078	60 959	100 116	91 309	65 236	165 433	541 131
	Nordrhein-Westfalen .....	147 809	165 552	280 260	221 074	195 743	333 714	1 344 152
	Rheinland-Pfalz .....	33 033	34 305	52 125	43 940	36 769	88 997	289 169
	Saarland .....	7 194	8 865	10 162	10 331	15 052	50 118	101 722
	Schleswig-Holstein .....	20 902	17 633	28 828	22 467	17 992	24 214	132 036
	Früheres Bundesgebiet .....	559 901	609 757	1 030 484	868 333	744 158	1 694 388	5 507 021
	Vorleistungsgüter- produzenten .....	228 516	255 942	422 765	358 469	308 946	445 991	2 020 629
	Investitionsgüter- produzenten .....	164 263	185 489	318 497	291 424	254 290	969 414	2 183 377
	Gebrauchsgüter- produzenten .....	22 019	27 209	55 367	40 653	.	.	249 065
	Verbrauchsgüter- produzenten .....	143 619	138 890	227 665	169 959	.	.	973 269
	Energie- produzenten .....	1 484	2 227	6 190	7 828	.	.	80 681
C	Bergbau u.Gew.v.Steinen u.Erden .....	14 302	5 036	6 144	.	.	46 742	84 110
10	Kohlenbergbau,Torf- gewinnung .....	.	823	.	.	.	46 742	57 185
11	Gew.v.Erdöl u.Erdgas, Erbrg.verb.Dienstleistg. ....	.	595	.	1 269	1 667	-	4 937
12	Bergbau a.Uran-u. Thoriumerze .....	-	-	-	-	-	-	-
13	Erzbergbau .....	-	-	-	-	-	-	-
14	Gew.v.Steinen u.Erden, sonst.Bergbau .....	13 153	3 618	.	.	.	-	21 988

## 1 Betriebe im Verarbeitenden Gewerbe sowie im Bergbau und in der Gewinnung von Steinen und Erden

## 1.2 Beschäftigte in Betrieben Ende September 2003

## Früheres Bundesgebiet

Nr.der Klas- sifika- tion 1)	Wirtschaftsgliederung	Mit ... bis ... Beschäftigten						Insgesamt
		1 - 49	50 - 99	100 - 249	250 - 499	500 - 999	1 000 und mehr	
Anzahl								
D	Verarbeitendes Gewerbe .....	545 599	604 721	1 024 340	.	.	1 647 646	5 422 911
15	Ernährungsgewerbe .....	74 888	68 940	110 431	82 033	70 207	35 460	441 959
16	Tabakverarbeitung .....	.	.	.	.	2 934	5 114	10 864
17	Textilgewerbe .....	11 796	14 966	28 764	.	.	.	83 709
18	Bekleidungsgewerbe .....	6 040	7 403	.	.	.	.	45 081
19	Ledergewerbe .....	2 942	3 559	.	.	.	.	19 282
20	Holzgewerbe (oh.H.v. Möbeln) .....	21 635	15 275	16 802	.	.	4 457	73 879
21	Papiergewerbe .....	9 403	14 171	37 501	.	.	14 240	129 094
22	Verlags-,Druckgewerbe, Vervielfältigung .....	44 722	40 880	58 069	37 736	.	.	234 543
23	Kokerei,Mineralölverar- beitung,H.v.Brutstoffen .....	.	.	2 920	.	.	.	18 559
24	Chemische Industrie .....	15 516	25 691	57 122	60 742	61 653	210 157	430 881
25	H.v.Gummi-u.Kunststoff- waren .....	35 070	51 604	73 417	64 236	.	.	323 348
26	Glasgewerbe,Keramik, Verarb.v.Steinen u.Erden .....	32 902	27 732	44 989	32 809	.	.	172 021
27	Metallerzeugung u.-bearbeitung .....	9 330	14 821	36 040	38 805	.	.	227 963
28	H.v.Metallerzeugnissen .....	93 953	96 121	122 019	88 143	55 142	46 253	501 631
29	Maschinenbau .....	80 995	103 206	187 617	163 649	.	.	891 247
30	H.v.Büromasch.,Dv-Gerät. u.-einr. ....	2 369	3 194	4 816	.	.	7 482	25 983
31	H.v.Geräten d.Elektриз. erzg.,-verteilung u.ä. ....	26 893	33 304	68 272	61 629	.	.	375 516
32	Rundfunk-,Fernseh-u. Nachrichtentechnik .....	6 550	8 498	19 414	18 543	27 302	60 010	140 317
33	Medizin-,Mess-,Steuer- u.Regelungstechnik,Optik .....	33 072	27 507	43 656	31 518	.	.	215 717
34	H.v.Kraftwagen u. Kraftwagenteilen .....	8 436	14 572	34 535	55 391	62 657	585 684	761 275
35	Sonst.Fahrzeugbau .....	2 931	5 091	7 751	12 311	19 795	74 834	122 713
36	H.v.Möbeln,Schmuck, Musikinstr.,Sportger.usw .....	22 376	25 531	.	.	.	19 454	170 807
37	Recycling .....	3 223	1 754	.	.	.	.	6 522



## 1 Betriebe im Verarbeitenden Gewerbe sowie im Bergbau und in der Gewinnung von Steinen und Erder

## 1.3 Umsatz 1) in Betrieben im September 2003

## Früheres Bundesgebiet

Nr.der Klas- sifika- tion 2)	Land ----- Hauptgruppen ----- Wirtschaftsgliederung	Mit ... bis ... Beschäftigten						Insgesamt
		1 - 49	50 - 99	100 - 249	250 - 499	500 - 999	1 000 und mehr	
		1 000 EUR						
	Baden-Württemberg .....	1 369 648	1 748 695	3 592 519	3 282 830	2 966 859	9 117 977	22 078 528
	Bayern .....	1 251 742	1 510 021	3 062 186	3 631 579	2 866 221	11 528 981	23 850 730
	Berlin - West .....	113 105	201 530	302 681	201 855	.	.	2 360 969
	Bremen .....	132 564	51 599	161 871	117 319	.	.	1 887 382
	Hamburg .....	127 076	118 887	280 447	450 906	2 768 214	2 233 669	5 979 199
	Hessen .....	514 976	565 754	1 299 176	1 098 821	1 486 039	2 573 298	7 538 064
	Niedersachsen .....	719 133	909 513	1 686 731	1 871 065	1 477 317	5 614 522	12 278 281
	Nordrhein-Westfalen .....	1 829 008	2 277 142	5 506 436	4 004 620	3 977 785	7 804 452	25 399 443
	Rheinland-Pfalz .....	392 949	459 876	906 767	761 996	609 029	2 250 778	5 381 395
	Saarland .....	78 619	92 830	151 232	152 170	264 079	824 566	1 563 496
	Schleswig-Holstein .....	263 684	274 131	543 590	360 401	411 196	575 551	2 428 553
	Früheres Bundesgebiet .....	6 792 504	8 209 978	17 493 636	15 933 562	17 399 649	44 916 711	110 746 040
	Vorleistungsgüter- produzenten .....	3 051 865	3 520 101	6 598 112	5 916 206	5 869 180	10 321 778	35 277 242
	Investitionsgüter- produzenten .....	1 634 922	2 111 670	4 460 707	4 802 066	4 858 844	27 018 472	44 886 681
	Gebrauchsgüter- produzenten .....	217 989	305 597	728 061	758 763	.	.	4 207 173
	Verbrauchsgüter- produzenten .....	1 837 896	2 119 360	4 735 071	3 507 371	.	.	19 681 795
	Energie- produzenten .....	49 832	153 250	971 685	949 156	.	.	6 693 149
C	Bergbau u.Gew.v.Steinen u.Erden .....	252 960	120 926	54 709	.	.	104 241	834 748
10	Kohlenbergbau, Torf- gewinnung .....	.	7 383	.	.	.	104 241	202 731
11	Gew.v.Erdöl u.Erdgas, Erbrg.verb.Dienstleistg. ....	.	61 631	.	144 154	48 019	-	308 674
12	Bergbau a.Uran-u. Thoriumerze .....	-	-	-	-	-	-	-
13	Erzbergbau .....	-	-	-	-	-	-	-
14	Gew.v.Steinen u.Erden, sonst.Bergbau .....	211 579	51 912	.	.	.	-	323 343

1) Ohne Umsatzsteuer.

2) Klassifikation der Wirtschaftszweige, Ausgabe 2003 (WZ 2003).

## 1 Betriebe im Verarbeitenden Gewerbe sowie im Bergbau und in der Gewinnung von Steinen und Erden

## 1.3 Umsatz 1) in Betrieben im September 2003

## Früheres Bundesgebiet

Nr.der Klas- sifika- tion 2)	Wirtschaftsgliederung	Mit ... bis ... Beschäftigten						Insgesamt
		1 - 49	50 - 99	100 - 249	250 - 499	500 - 999	1 000 und mehr	
		1 000 EUR						
D	Verarbeitendes Gewerbe .....	6 539 544	8 089 052	17 438 927	.	.	44 812 470	109 911 292
15	Ernährungsgewerbe .....	1 124 626	1 253 877	2 775 241	1 941 815	1 514 639	753 603	9 363 801
16	Tabakverarbeitung .....	.	.	.	.	815 439	798 292	1 808 680
17	Textilgewerbe .....	125 156	188 599	395 906	.	.	.	1 065 612
18	Bekleidungsgewerbe .....	99 019	160 980	.	.	.	.	995 607
19	Ledergewerbe .....	38 233	49 410	.	.	.	.	369 394
20	Holzgewerbe (oh.H.v. Möbeln) .....	263 501	204 513	296 552	.	.	62 059	1 102 237
21	Papiergewerbe .....	105 045	193 276	685 114	.	.	335 286	2 481 532
22	Verlags-,Druckgewerbe, Vervielfältigung .....	491 345	521 465	899 078	530 398	.	.	3 315 511
23	Kokerei,Mineralölverar- beitung,H.v.Brutstoffen .....	.	.	946 732	.	.	.	6 181 744
24	Chemische Industrie .....	356 860	581 037	1 471 660	1 577 110	1 423 083	5 406 542	10 816 292
25	H.v.Gummi-u.Kunststoff- waren .....	381 896	613 169	971 142	909 349	.	.	4 469 840
26	Glasgewerbe,Keramik, Verarb.v.Steinen u.Erden .....	575 822	410 188	625 249	460 284	.	.	2 468 211
27	Metallerzeugung u.-bearbeitung .....	142 164	215 331	608 305	656 876	.	.	4 806 294
28	H.v.Metallerzeugnissen .....	881 671	1 015 215	1 520 819	1 223 531	823 168	721 447	6 185 851
29	Maschinenbau .....	835 864	1 165 645	2 555 148	2 619 922	.	.	13 839 215
30	H.v.Büromasch.,Dv-Gerät. u.-einr. ....	30 856	45 931	48 854	.	.	359 209	846 002
31	H.v.Geräten d.Elektриз. erzg.,-verteilung u.ä. ....	282 667	422 162	936 071	905 393	.	.	6 105 951
32	Rundfunk-,Fernseh-u. Nachrichtentechnik .....	70 764	97 323	279 186	495 835	486 684	2 913 109	4 342 901
33	Medizin-,Mess-,Steuer- u.Regelungstechnik,Optik .....	279 699	294 079	629 751	499 628	.	.	3 109 771
34	H.v.Kraftwagen u. Kraftwagenteilen .....	118 770	209 363	517 301	991 622	1 368 568	18 516 065	21 721 689
35	Sonst.Fahrzeugbau .....	23 258	45 290	96 791	108 886	266 610	1 449 112	1 989 947
36	H.v.Möbeln,Schmuck, Musikinstr.,Sportger.usw .....	212 485	267 875	.	.	.	332 177	2 346 401
37	Recycling .....	89 194	48 472	.	.	.	.	178 809

1) Ohne Umsatzsteuer.

2) Klassifikation der Wirtschaftszweige, Ausgabe 2003 (WZ 2003).

## 1 Betriebe im Verarbeitenden Gewerbe sowie im Bergbau und in der Gewinnung von Steinen und Erden

## 1.1 Betriebe Ende September 2003

## Neue Länder und Berlin - Ost

Nr.der Klas- sifika- tion 1)	Land ----- Hauptgruppen ----- Wirtschaftsgliederung	Mit ... bis ... Beschäftigten						Insgesamt
		1 - 49	50 - 99	100 - 249	250 - 499	500 - 999	1 000 und mehr	
		Anzahl						
	Berlin - Ost .....	164	58	23	11	1	3	260
	Brandenburg .....	733	217	124	30	14	8	1 126
	Mecklenburg - Vorpommern .....	441	135	91	20	6	3	696
	Sachsen .....	1 625	637	410	96	33	9	2 810
	Sachsen - Anhalt .....	764	314	203	57	16	5	1 359
	Thüringen .....	1 111	451	289	65	20	4	1 940
	Neue Länder und Berlin - Ost .....	4 838	1 812	1 140	279	90	32	8 191
	Vorleistungsgüter- produzenten .....	2 276	791	445	105	35	14	3 666
	Investitionsgüter- produzenten .....	1 476	547	354	87	30	11	2 505
	Gebrauchsgüter- produzenten .....	184	82	59	5	4	1	335
	Verbrauchsgüter- produzenten .....	895	389	278	79	19	2	1 662
	Energie- produzenten .....	7	3	4	3	2	4	23
C	Bergbau u.Gew.v.Steinen u.Erden .....	238	11	8	3	1	3	264
10	Kohlenbergbau, Torf- gewinnung .....	2	-	1	2	1	3	9
11	Gew.v.Erdöl u.Erdgas, Erbrg.verb.Dienstleistg. ....	3	-	3	-	-	-	6
12	Bergbau a.Uran-u. Thoriumerze .....	-	-	-	-	-	-	-
13	Erzbergbau .....	-	-	-	-	-	-	-
14	Gew.v.Steinen u.Erden, sonst.Bergbau .....	233	11	4	1	-	-	249

## 1 Betriebe im Verarbeitenden Gewerbe sowie im Bergbau und in der Gewinnung von Steinen und Erder

## 1.1 Betriebe Ende September 2003

## Neue Länder und Berlin - Ost

Nr.der Klas- sifika- tion 1)	Wirtschaftsgliederung	Mit ... bis ... Beschäftigten						Insgesamt
		1 - 49	50 - 99	100 - 249	250 - 499	500 - 999	1 000 und mehr	
Anzahl								
D	Verarbeitendes Gewerbe .....	4 600	1 801	1 132	276	89	29	7 927
15	Ernährungsgewerbe .....	555	248	203	54	9	-	1 069
16	Tabakverarbeitung .....	3	1	1	1	-	-	6
17	Textilgewerbe .....	109	66	41	6	1	-	223
18	Bekleidungsgewerbe .....	49	9	5	1	-	-	64
19	Ledergewerbe .....	23	8	2	1	-	-	34
20	Holzgewerbe (oh.H.v. Möbeln) .....	168	38	31	6	2	-	245
21	Papiergewerbe .....	65	41	30	8	2	-	146
22	Verlags-,Druckgewerbe, Vervielfältigung .....	157	60	30	12	6	1	266
23	Kokerei,Mineralölver- arbeitung,H.v.Brutstoffen .....	2	3	-	1	1	1	8
24	Chemische Industrie .....	122	74	37	17	10	5	265
25	H.v.Gummi-u.Kunststoff- waren .....	293	142	78	12	1	1	527
26	Glasgewerbe,Keramik, Verarb.v.Steinen u.Erden .....	582	138	73	16	2	1	812
27	Metallerzeugung u.-bearbeitung .....	56	34	45	12	9	2	158
28	H.v.Metallerzeugnissen .....	831	304	137	21	6	-	1 299
29	Maschinenbau .....	615	234	150	31	7	1	1 038
30	H.v.Büromasch.,Dv-Gerät. u.-einr. ....	10	9	5	1	1	-	26
31	H.v.Geräten d.Elektриз. erzg.,-verteilung u.ä. ....	222	102	58	23	9	2	416
32	Rundfunk-,Fernseh-u. Nachrichtentechnik .....	78	48	28	9	3	4	170
33	Medizin-,Mess-,Steuer- u.Regelungstechnik,Optik .....	277	75	37	6	2	1	398
34	H.v.Kraftwagen u. Kraftwagenteilen .....	84	54	55	21	9	4	227
35	Sonst.Fahrzeugbau .....	46	24	31	13	8	6	128
36	H.v.Möbeln,Schmuck, Musikinstr.,Sportger.usw .....	176	74	51	4	1	-	306
37	Recycling .....	77	15	4	-	-	-	96

1 Betriebe im Verarbeitenden Gewerbe sowie im Bergbau und in der Gewinnung von Steinen und Erden

1.2 Beschäftigte in Betrieben Ende September 2003

Neue Länder und Berlin - Ost

Nr. der Klas- sifika- tion 1)	Land ----- Hauptgruppen ----- Wirtschaftsgliederung	Mit ... bis ... Beschäftigten						Insgesamt
		1 - 49	50 - 99	100 - 249	250 - 499	500 - 999	1 000 und mehr	
		Anzahl						
	Berlin - Ost .....	4 320	4 011	3 424	3 849	.	.	20 035
	Brandenburg .....	17 660	15 223	18 396	10 377	9 623	16 139	87 418
	Mecklenburg - Vorpommern .....	11 397	9 649	13 444	7 378	.	.	49 464
	Sachsen .....	44 945	43 972	61 839	32 375	22 076	20 348	225 555
	Sachsen - Anhalt .....	20 649	21 371	31 178	19 065	11 063	6 674	110 000
	Thüringen .....	29 788	31 522	44 610	21 125	12 978	6 182	146 205
	Neue Länder und Berlin - Ost .....	128 759	125 748	172 891	94 169	60 031	57 079	638 677
	Vorleistungsgüter- produzenten .....	56 251	54 720	68 353	34 147	22 082	24 428	259 981
	Investitionsgüter- produzenten .....	40 730	37 905	52 776	29 642	21 010	21 477	203 540
	Gebrauchsgüter- produzenten .....	5 566	5 710	9 080	1 694	.	.	26 106
	Verbrauchsgüter- produzenten .....	26 071	27 200	42 212	27 464	.	.	138 460
	Energie- produzenten .....	141	213	470	1 222	.	.	10 590
C	Bergbau u. Gew. v. Steinen u. Erden .....	3 497	749	1 048	.	.	5 488	12 917
10	Kohlenbergbau, Torf- gewinnung .....	.	-	.	.	.	5 488	7 369
11	Gew. v. Erdöl u. Erdgas, Erbrg. verb. Dienstleistg. ....	.	-	.	-	-	-	357
12	Bergbau a. Uran- u. Thoriumerze .....	-	-	-	-	-	-	-
13	Erzbergbau .....	-	-	-	-	-	-	-
14	Gew. v. Steinen u. Erden, sonst. Bergbau .....	3 407	749	.	.	.	-	5 191

## 1 Betriebe im Verarbeitenden Gewerbe sowie im Bergbau und in der Gewinnung von Steinen und Erder

## 1.2 Beschäftigte in Betrieben Ende September 2003

## Neue Länder und Berlin - Ost

Nr.der Klas- sifika- tion 1)	Wirtschaftsgliederung	Mit ... bis ... Beschäftigten						Insgesamt
		1 - 49	50 - 99	100 - 249	250 - 499	500 - 999	1 000 und mehr	
Anzahl								
D	Verarbeitendes Gewerbe .....	125 262	124 999	171 843	.	.	51 591	625 760
15	Ernährungsgewerbe .....	15 884	17 616	30 919	18 487	5 655	-	88 561
16	Tabakverarbeitung .....	.	.	.	.	-	-	790
17	Textilgewerbe .....	3 438	4 498	6 633	.	.	.	17 022
18	Bekleidungsgewerbe .....	1 436	546	.	.	.	.	3 026
19	Ledergewerbe .....	685	528	.	.	.	.	1 912
20	Holzgewerbe (oh.H.v. Möbeln) .....	4 459	2 610	4 948	.	.	-	14 878
21	Papiergewerbe .....	1 973	3 015	4 234	.	.	-	12 947
22	Verlags-,Druckgewerbe, Vervielfältigung .....	4 511	4 150	4 513	4 588	.	.	23 394
23	Kokerei,Mineralölverar- beitung,H.v.Brutstoffen .....	.	.	-	.	.	.	2 864
24	Chemische Industrie .....	3 433	5 176	5 710	5 626	7 027	8 183	35 155
25	H.v.Gummi-u.Kunststoff- waren .....	8 608	9 630	11 957	3 985	.	.	35 884
26	Glasgewerbe,Keramik, Verarb.v.Steinen u.Erden .....	11 251	9 491	11 190	4 751	.	.	38 747
27	Metallerzeugung u.-bearbeitung .....	1 737	2 417	7 075	4 292	.	.	25 707
28	H.v.Metallerzeugnissen .....	24 541	20 577	20 133	6 485	3 585	-	75 321
29	Maschinenbau .....	16 344	16 339	21 564	10 396	.	.	71 591
30	H.v.Büromasch.,Dv-Gerät. u.-einr. ....	236	634	721	.	.	-	2 403
31	H.v.Geräten d.Elektриз. erzg.,-verteilung u.ä. ....	6 026	7 221	9 202	8 003	.	.	39 008
32	Rundfunk-,Fernseh-u. Nachrichtentechnik .....	2 245	3 442	4 125	2 582	1 856	8 443	22 693
33	Medizin-,Mess-,Steuer- u.Regelungstechnik,Optik .....	7 319	5 186	5 255	1 843	.	.	22 288
34	H.v.Kraftwagen u. Kraftwagenteilen .....	2 794	3 785	8 746	7 223	6 531	10 815	39 894
35	Sonst.Fahrzeugbau .....	1 304	1 611	5 072	4 972	6 373	8 618	27 950
36	H.v.Möbeln,Schmuck, Musikinstr.,Sportger.usw .....	5 193	5 160	.	.	.	-	20 425
37	Recycling .....	1 718	1 064	.	.	-	-	3 300

## 1 Betriebe im Verarbeitenden Gewerbe sowie im Bergbau und in der Gewinnung von Steinen und Erden

## 1.3 Umsatz 1) in Betrieben im September 2003

## Neue Länder und Berlin - Ost

Nr. der Klas- sifika- tion 2)	Land ----- Hauptgruppen ----- Wirtschaftsgliederung	Mit ... bis ... Beschäftigten						Insgesamt
		1 - 49	50 - 99	100 - 249	250 - 499	500 - 999	1 000 und mehr	
		1 000 EUR						
	Berlin - Ost .....	61 303	51 406	42 759	74 822	.	.	367 938
	Brandenburg .....	221 910	187 002	305 678	186 600	163 279	425 063	1 489 532
	Mecklenburg - Vorpommern .....	114 455	129 076	206 961	142 905	.	.	760 423
	Sachsen .....	432 323	512 660	792 275	638 743	427 429	525 381	3 328 811
	Sachsen - Anhalt .....	227 352	312 468	560 395	443 382	472 574	132 868	2 149 039
	Thüringen .....	271 925	314 903	593 250	326 649	322 410	189 177	2 018 314
	Neue Länder und Berlin - Ost .....	1 329 268	1 507 515	2 501 318	1 813 101	1 487 115	1 475 740	10 114 057
	Vorleistungsgüter- produzenten .....	704 752	672 170	1 082 145	641 116	411 335	606 784	4 118 302
	Investitionsgüter- produzenten .....	333 357	383 016	607 333	494 668	463 509	551 008	2 832 891
	Gebrauchsgüter- produzenten .....	47 684	60 158	101 847	32 491	.	.	306 625
	Verbrauchsgüter- produzenten .....	241 299	386 695	702 939	627 598	.	.	2 270 393
	Energie- produzenten .....	2 176	5 476	7 054	17 228	.	.	585 846
C	Bergbau u. Gew. v. Steinen u. Erden .....	57 347	10 786	17 193	.	.	55 207	174 697
10	Kohlenbergbau, Torf- gewinnung .....	.	-	.	.	.	55 207	85 085
11	Gew. v. Erdöl u. Erdgas, Erbrg. verb. Dienstleistg. ....	.	-	.	-	-	-	5 607
12	Bergbau a. Uran- u. Thoriumerze .....	-	-	-	-	-	-	-
13	Erzbergbau .....	-	-	-	-	-	-	-
14	Gew. v. Steinen u. Erden, sonst. Bergbau .....	55 712	10 786	.	.	.	-	84 005

1) Ohne Umsatzsteuer.

2) Klassifikation der Wirtschaftszweige, Ausgabe 2003 (WZ 2003).

## 1 Betriebe im Verarbeitenden Gewerbe sowie im Bergbau und in der Gewinnung von Steinen und Erder

## 1.3 Umsatz 1) in Betrieben im September 2003

## Neue Länder und Berlin - Ost

Nr.der Klas- sifika- tion 2)	Wirtschaftsgliederung	Mit ... bis ... Beschäftigten						Insgesamt
		1 - 49	50 - 99	100 - 249	250 - 499	500 - 999	1 000 und mehr	
		1 000 EUR						
D	Verarbeitendes Gewerbe .....	1 271 921	1 496 729	2 484 125	.	.	1 420 533	9 939 360
15	Ernährungsgewerbe .....	189 262	305 343	588 933	414 454	127 757	-	1 625 749
16	Tabakverarbeitung .....	.	.	.	.	-	-	78 609
17	Textilgewerbe .....	21 117	33 827	62 499	.	.	.	134 346
18	Bekleidungsgewerbe .....	8 652	3 946	.	.	.	.	23 480
19	Ledergewerbe .....	4 258	4 013	.	.	.	.	12 832
20	Holzgewerbe (oh.H.v. Möbeln) .....	41 965	26 564	157 650	.	.	-	313 642
21	Papiergewerbe .....	23 423	42 028	74 509	.	.	-	234 860
22	Verlags-,Druckgewerbe, Vervielfältigung .....	37 773	52 197	65 547	88 210	.	.	324 595
23	Kokerei,Mineralölver- arbeitung,H.v.Brutstoffen .....	.	.	-	.	.	.	495 154
24	Chemische Industrie .....	72 391	98 420	144 937	145 650	142 135	188 657	792 190
25	H.v.Gummi-u.Kunststoff- waren .....	97 896	112 636	175 333	70 727	.	.	490 137
26	Glasgewerbe,Keramik, Verarb.v.Steinen u.Erden .....	173 874	137 341	154 519	92 782	.	.	578 893
27	Metallerzeugung u.-bearbeitung .....	21 603	32 363	104 649	77 712	.	.	484 974
28	H.v.Metallerzeugnissen .....	197 610	184 851	218 126	91 496	31 047	-	723 130
29	Maschinenbau .....	135 291	149 384	198 400	172 604	.	.	764 140
30	H.v.Büromasch.,Dv-Gerät. u.-einr. ....	3 623	13 459	12 616	.	.	-	172 813
31	H.v.Geräten d.Elektриз. erzg.,-verteilung u.ä. ....	55 653	67 037	96 380	149 543	.	.	563 994
32	Rundfunk-,Fernseh-u. Nachrichtentechnik .....	22 932	36 599	59 233	37 957	11 887	225 441	394 049
33	Medizin-,Mess-,Steuer- u.Regelungstechnik,Optik .....	53 336	49 266	68 191	25 893	.	.	219 817
34	H.v.Kraftwagen u. Kraftwagenteilen .....	25 798	62 744	137 940	170 225	159 520	366 749	922 976
35	Sonst.Fahrzeugbau .....	8 662	11 266	44 072	26 286	83 988	143 580	317 854
36	H.v.Möbeln,Schmuck, Musikinstr.,Sportger.usw .....	35 379	55 206	.	.	.	-	213 363
37	Recycling .....	28 710	11 190	.	.	-	-	57 763

1) Ohne Umsatzsteuer.

2) Klassifikation der Wirtschaftszweige, Ausgabe 2003 (WZ 2003).



Neuordnung der Hauptgruppen <sup>\*)</sup>

WZ 2003-Nr.	WIRTSCHAFTSZWEIG	Hauptgruppe alt	Hauptgruppe neu
C - D	Bergbau und Gewinnung von Steinen und Erden; Verarbeitendes Gewerbe		
	Vorleistungsgüterproduzenten	A	A
	Investitionsgüterproduzenten	B	B
	Gebrauchsgüterproduzenten	GG	GG
	Verbrauchsgüterproduzenten	VG	VG
	Energie		EN
C	Bergbau und Gewinnung von Steinen und Erden		
CA	Kohlenbergbau, Torfgewinnung, Gewinnung von Erdöl und Erdgas, Bergbau auf Uran- und Thoriumerze		
10	Kohlenbergbau, Torfgewinnung		
10.10	Steinkohlenbergbau und -brikettherstellung	A	EN
10.20	Braunkohlenbergbau und -veredlung	A	EN
10.30	Torfgewinnung und -veredlung	A	EN
11	Gewinnung von Erdöl und Erdgas, Erbringung damit verbundener Dienstleistungen		
11.10	Gewinnung von Erdöl und Erdgas	A	EN
11.20	Erbringung von Dienstleistungen bei der Gewinnung von Erdöl und Erdgas	A	EN
12	Bergbau auf Uran- und Thoriumerze		
12.00	Bergbau auf Uran- und Thoriumerze	A	EN
CB	Erzbergbau, Gewinnung von Steinen und Erden, sonstiger Bergbau		
13	Erzbergbau		
13.10	Eisenerzbergbau	A	A
13.20	NE-Metallerzbergbau (ohne Bergbau auf Uran- und Thoriumerze)	A	A
14	Gewinnung von Steinen und Erden, sonstiger Bergbau		
14.1	Gewinnung von Natursteinen	A	A
14.2	Gewinnung von Kies, Sand, Ton und Kaolin	A	A
14.30	Gewinnung von Mineralien für die Herstellung von chemischen Erzeugnissen	A	A
14.40	Gewinnung von Salz	A	A
14.50	Gewinnung von Steinen und Erden a.n.g., sonstiger Bergbau	A	A
D	Verarbeitendes Gewerbe		
DA	Ernährungsgewerbe und Tabakverarbeitung		
15	Ernährungsgewerbe		
15.1	Schlachten und Fleischverarbeitung	VG	VG
15.20	Fischverarbeitung	VG	VG
15.3	Obst- und Gemüseverarbeitung	VG	VG
15.4	H.v. pflanzlichen und tierischen Ölen und Fetten	A / VG	VG
15.41	H.v. rohen Ölen und Fetten	A	VG
15.5	Milchverarbeitung; H.v. Speiseeis	VG	VG
15.6	Mahl- und Schälmühlen, H.v. Stärke und Stärkeerzeugnissen	A	A
15.7	H.v. Futtermitteln	A / VG	A
15.72	H.v. Futtermitteln für sonstige Tiere	VG	A
15.8	Sonstiges Ernährungsgewerbe (ohne Getränkeherstellung)	VG	VG
15.9	H.v. Getränken	A / VG	VG
15.92	H.v. Alkohol	A	VG
15.97	H.v. Malz	A	VG
16.00	Tabakverarbeitung	VG	VG
DB	Textil- und Bekleidungsgewerbe		
17	Textilgewerbe		
17.1	Spinnstoffaufbereitung und Spinnerei	A	A
17.2	Weberei	A	A

<sup>\*)</sup> In der Übersicht sind alle Positionen auf der Drei- und Vierstellerebene der WZ 2003 durch Fettdruck hervorgehoben, bei denen die Hauptgruppenzuordnungen im Vergleich zum Stand vor Juni 2001 (auf der Basis der WZ 93) geändert wurden. Auf der Vierstellerebene sind ausschließlich Positionen aufgeführt, bei denen sich Änderungen der Hauptgruppenzuordnung ergeben haben.

WZ 2003-Nr.	WIRTSCHAFTSZWEIG	Hauptgruppe alt	Hauptgruppe neu
17.30	Textilveredlung	A	A
17.40	H.v. konfektionierten Textilwaren (ohne Bekleidung)	VG	VG
17.5	Sonstiges Textilgewerbe (ohne H.v. Maschenware)	A / VG	VG
17.52	H.v. Seilenwaren	A	VG
17.53	H.v. Vliesstoff und Erzeugnissen daraus (ohne Bekleidung)	A	VG
17.54	Textilgewerbe a.n.g.	A	VG
17.60	H.v. gewirktem und gestricktem Stoff	A	A
17.7	H.v. gewirkten und gestrickten Fertigerzeugnissen	VG	VG
18	Bekleidungsgewerbe		
18.10	H.v. Lederbekleidung	VG	VG
18.2	H.v. Bekleidung (ohne Lederbekleidung)	VG	VG
18.30	Zurichtung und Färben von Fellen, H.v. Pelzwaren	VG	VG
DC/19	Ledergewerbe		
19.10	H.v.Leder und Lederfaserstoff	A	VG
19.20	Lederverarbeitung (ohne H.v. Lederbekleidung und Schuhen)	VG	VG
19.30	H.v. Schuhen	VG	VG
DD/20	Holzgewerbe (ohne H.v. Möbeln)		
20.10	Säge-, Hobel- und Holzimprägnierwerke	A	A
20.20	H.v. Furnier-, Sperrholz-, Holzfaser- und Holzspanplatten	A	A
20.30	H.v. Konstruktionsteilen, Fertigbauteilen, Ausbauelementen und Fertigteilbauten aus Holz	A	A
20.40	H.v. Verpackungsmitteln, Lagerbehältern und Ladungsträgern aus Holz	A	A
20.5	H.v. Holzwaren a.n.g. sowie von Kork-, Flecht- und Korbwaren (ohne H.v. Möbeln)	VG	A
20.51	H.v. Holzwaren a.n.g. (ohne H.v. Möbeln)	VG	A
20.52	H.v. Kork-, Flecht- und Korbwaren (ohne H.v. Möbeln)	VG	A
DE	Papier-, Verlags- und Druckgewerbe		
21	Papiergewerbe		
21.1	H.v. Holz- und Zellstoff, Papier, Karton und Pappe	A	A
21.2	H.v. Waren aus Papier, Karton und Pappe	A / VG	A
21.22	H.v. Haushalts-, Hygiene- und Toilettenartikeln aus Zellstoff, Papier und Pappe	VG	A
22	Verlagsgewerbe, Druckgewerbe, Vervielfältigung von bespielten Ton-, Bild- und Datenträgern		
22.1	Verlagsgewerbe	VG	VG
22.2	Druckgewerbe	A	VG
22.21	Drucken von Zeitungen	A	VG
22.22	Drucken anderer Druckerzeugnisse	A	VG
22.23	Druckweiterverarbeitung	A	VG
22.24	Druck- und Medienvorstufe	A	VG
22.25	Erbringung von sonstigen druckbezogenen Dienstleistungen	A	VG
22.3	Vervielfältigung von bespielten Ton-, Bild- und Datenträgern	A	VG
22.31	Vervielfältigung von bespielten Tonträgern	A	VG
22.32	Vervielfältigung von bespielten Bildträgern	A	VG
22.33	Vervielfältigung von bespielten Datenträgern	A	VG
DF/23	Kokerei, Mineralölverarbeitung, Herstellung und Verarbeitung von Spalt- und Brutstoffen		
23.10	Kokerei	A	EN
23.20	Mineralölverarbeitung	A	EN
23.30	Herstellung und Verarbeitung von Spalt- und Brutstoffen	A	EN
DG/24	H.v. chemischen Erzeugnissen		
24.1	H.v. chemischen Grundstoffen	A	A
24.20	H.v. Schädlingsbekämpfung-, Pflanzenschutz- und Desinfektionsmitteln	A	A
24.30	H.v. Anstrichmitteln, Druckfarben und Kitten	A	A
24.4	H.v. pharmazeutischen Erzeugnissen	A / VG	VG
24.41	H.v. pharmazeutischen Grundstoffen	A	VG
24.5	H.v. Seifen, Wasch-, Reinigungs- und Körperpflegemitteln sowie von Duftstoffen	VG	VG

WZ 2003-Nr.	WIRTSCHAFTSZWEIG	Hauptgruppe alt	Hauptgruppe neu
24.6	H.v. sonst. chemischen Erzeugnissen	A / VG	A
24.65	H.v. unbespielten Ton-, Bild- und Datenträgern	VG	A
24.70	H.v. Chemiefasern	A	A
DH/25	H.v. Gummi- und Kunststoffwaren		
25.1	H.v. Gummiwaren	A	A
25.2	H.v. Kunststoffwaren	A	A
DI/26	Glasgewerbe, H.v. Keramik, Verarbeitung von Steinen und Erden		
26.1	H.v. Glas und Glaswaren	A	A
26.2	H.v. keramischen Erzeugnissen (ohne H.v. Ziegeln und Baukeramik)	A / VG	A
26.21	H.v. keramischen Haushaltswaren und Ziergegenständen	VG	A
26.30	H.v. keramischen Wand- und Bodenfliesen und -platten	A	A
26.40	H.v. Ziegeln und sonstiger Baukeramik	A	A
26.5	H.v. Zement, Kalk und gebranntem Gips	A	A
26.6	H.v. Erzeugnissen aus Beton, Zement und Gips	A	A
26.70	Be- und Verarbeitung von Naturwerksteinen und Natursteinen a.n.g.	A	A
26.8	H.v. sonstigen Erzeugnissen aus nicht metallischen Mineralien	A	A
DJ	Metallerzeugung und -bearbeitung, H.v. Metallerzeugnissen		
27	Metallerzeugung und -bearbeitung		
27.10	Erzeugung von Roheisen, Stahl und Ferrolegierungen	A	A
27.2	H.v. Rohren	A	A
27.3	Sonstige erste Bearbeitung von Eisen und Stahl	A	A
27.4	Erzeugung und erste Bearbeitung von NE-Metallen	A	A
27.5	Gießereien	A	A
28	H.v. Metallerzeugnissen		
28.1	Stahl- und Leichtmetallbau	B	B
28.2	H.v. Metallbehältern mit einem Fassungsvermögen von mehr als 300 l; H.v. Heizkörpern und Kesseln für Zentralheizungen	B	B
28.30	H.v. Dampfkesseln (ohne Zentralheizungskessel)	B	B
28.40	H.v. Schmiede-, Press-, Zieh- und Stanzteilen, gewalzten Ringen und pulvermetallurgischen Erzeugnissen	A	A
28.5	Oberflächenveredlung und Wärmebehandlung, Mechanik a.n.g.	A	A
28.6	H.v. Schneidwaren, Werkzeugen, Schlössern und Beschlägen aus unedlen Metallen	A / B / VG	A
28.61	H.v. Schneidwaren und Bestecken aus unedlen Metallen	VG	A
28.62	H.v. Werkzeugen	B	A
28.7	H.v. sonstigen Metallwaren	A / B	A
28.71	H.v. Metallbehältern mit einem Fassungsvermögen von 300 l oder weniger	B	A
DK/29	Maschinenbau		
29.1	H.v. Maschinen für die Erzeugung und Nutzung v. mechanischer Energie (ohne Motoren für Luft- und Straßenfahrzeuge)	B	B
29.2	H.v. sonstigen nicht wirtschaftszweigspezifischen Maschinen	B	B
29.3	H.v. land- und forstwirtschaftlichen Maschinen	B	B
29.4	H.v. Werkzeugmaschinen	B	B
29.41	H.v. handgeführten kraftbetriebenen Werkzeugen		B
29.42	H.v. Werkzeugmaschinen für die Metallbearbeitung		B
29.43	H.v. Werkzeugmaschinen a.n.g.		B
29.5	H.v. Maschinen für sonstige bestimmte Wirtschaftszweige	B	B
29.60	H.v. Waffen und Munition	A	B
29.7	H.v. Haushaltsgeräten a.n.g.	GG	GG
DL	H.v. Büromaschinen, Datenverarbeitungsgeräten und -einrichtungen; Elektrotechnik, Feinmechanik und Optik		
30.0	H.v. Büromaschinen, Datenverarbeitungsgeräten und -einrichtungen	B	B
31	H.v. Geräten der Elektrizitätserzeugung, -verteilung u.Ä.		
31.10	H.v. Elektromotoren, Generatoren und Transformatoren	B	B
31.20	H.v. Elektrizitätsverteilungs- und -schalteinrichtungen	A	A
31.30	H.v. isolierten Elektrokabeln, -leitungen und -drähten	A	A

WZ 2003-Nr.	WIRTSCHAFTSZWEIG	Hauptgruppe alt	Hauptgruppe neu
31.40	H.v. Akkumulatoren und Batterien	A	A
31.50	H.v. elektrischen Lampen und Leuchten	A	A
31.6	H.v. elektrischen Ausrüstungen a.n.g.	A	A
32	Rundfunk- und Nachrichtentechnik		
32.10	H.v. elektronischen Bauelementen	A	A
32.20	H.v. Geräten und Einrichtungen der Telekommunikationstechnik	B	B
32.30	H.v. Rundfunkgeräten sowie phono- und videotechnischen Geräten	GG	GG
33	Medizin-, Mess-, Steuer- und Regelungstechnik, Optik, H.v. Uhren		
33.10	H.v. medizinischen Geräten und orthopädischen Erzeugnissen	B	B
33.20	H.v. Mess-, Kontroll-, Navigations- u.ä. Instrumenten und Vorrichtungen	B	B
33.30	H.v. industriellen Prozesssteuerungseinrichtungen	B	B
33.40	H.v. optischen und fotografischen Geräten	GG	GG
33.50	H.v. Uhren	GG	GG
DM	Fahrzeugbau		
34	H.v. Kraftwagen und Kraftwagenteilen		
34.10	H.v. Kraftwagen und Kraftwagenmotoren	B	B
34.20	H.v. Karosserien, Aufbauten und Anhängern	B	B
34.30	H.v. Teilen und Zubehör für Kraftwagen und Kraftwagenmotoren	A	B
35	Sonstiger Fahrzeugbau		
35.1	Schiff- und Bootsbaue	B / GG	B
35.11	Schiffbau (ohne Boots- und Yachtbau)	B	B
35.12	Boots- und Yachtbau	GG	B
35.20	Bahnindustrie	B	B
35.30	Luft- und Raumfahrzeugbau	B	B
35.4	H.v. Krafträdern, Fahrrädern und Behindertenfahrzeugen	GG	GG
35.50	Fahrzeugbau a.n.g.	B	GG
DN	H.v. Möbeln, Schmuck, Musikinstrumenten, Sportgeräten, Spielwaren und sonstigen Erzeugnissen; Recycling		
36	H.v. Möbeln, Schmuck, Musikinstrumenten, Sportgeräten, Spielwaren und sonstigen Erzeugnissen		
36.1	H.v. Möbeln	B / GG	GG
36.12	H.v. Büro- und Ladenmöbeln	B	GG
36.2	H.v. Schmuck u.ä. Erzeugnissen	GG	GG
36.30	H.v. Musikinstrumenten	GG	GG
36.40	H.v. Sportgeräten	VG	VG
36.50	H.v. Spielwaren	VG	VG
36.6	H.v. sonstigen Erzeugnissen	VG	VG
37	Recycling		
37.10	Recycling von metallischen Altmaterialien und Reststoffen	A	A
37.20	Recycling von nicht metallischen Altmaterialien und Reststoffen	A	A

**Klassifikation der Wirtschaftszweige, Ausgabe 2003 (WZ 2003)**

- mit Meldenummern des Güterverzeichnisses für Produktionsstatistiken, Ausgabe 2002 (GP 2002) -

**Wirtschaftsbereich: Verarbeitendes Gewerbe sowie Bergbau und Gewinnung von Steinen und Erden**

**Vorbemerkung:** Zur Wirtschaftsgliederung der WZ 2003 sind in den meisten Fällen übereinstimmende vierstellige Meldenummern des Güterverzeichnisses für Produktionsstatistiken, Ausgabe 2002 (GP 2002), angegeben (Spalte 4). Von dieser Regel abweichende Meldenummern des GP 2002 sind fett gedruckt. Die den Zweigen der WZ 2003 in Spalte 4 gegenübergestellten Meldenummern des GP 2002 bezeichnen ihre typische Produktion. Im Umkehrschluss können die Meldenummern des GP 2002 eindeutig einem bestimmten Wirtschaftszweig (Klasse der WZ 2003) zugeordnet werden.

In der ersten Spalte sind die Nummern der Klassen der WZ 2003 angegeben. Die Reihenfolge der Wirtschaftszweige richtet sich nach der WZ 2003. In der dritten Spalte ist die Bezeichnung des jeweiligen Wirtschaftszweiges der WZ 2003 angegeben.

In der zweiten Spalte ist die Zuordnung der Klassen (Viersteller) der WZ 2003 zu den neuen Hauptgruppen des Wirtschaftsbereichs Verarbeitendes Gewerbe sowie Bergbau und Gewinnung von Steinen und Erden durch folgende Buchstaben gekennzeichnet:

A = Vorleistungsgüterproduzenten, B = Investitionsgüterproduzenten, GG = Gebrauchsgüterproduzenten, VG = Verbrauchsgüterproduzenten, EN = Energie.

**Hinweis:** Angaben zum Merkmal Auftragseingang müssen nur für die mit einem ● gekennzeichneten Wirtschaftszweige gemeldet werden.

**Abkürzungen:** a.n.g. = anderweitig nicht genannt; einschl. = einschließlich; HG = Hauptgruppe; NE=- Nichteisen-; u.ä. = und ähnliche(n).

Nr. der Klassifikation	HG	Wirtschaftsgliederung	Entsprechende Meldenummern des Güterverzeichnisses für Produktionsstatistiken, Ausgabe 2002 1)
10.10	EN	Steinkohlenbergbau und -brikett-herstellung	1010
10.20	EN	Braunkohlenbergbau und -veredlung	1020
10.30	EN	Torfgewinnung und -veredlung	1030
11.10	EN	Gewinnung von Erdöl und Erdgas	1110
11.20	EN	Erbringung von Dienstleistungen bei der Gewinnung von Erdöl und Erdgas	1120
12.00	EN	Bergbau auf Uran- und Thoriumerze	1200
13.10	A	Eisenerzbergbau	1310
13.20	A	NE-Metallerzbergbau (ohne Bergbau auf Uran- und Thoriumerze)	1320
14.11	A	Gewinnung von Naturwerksteinen und Natursteinen a.n.g.	1411, 1421 12 303 bis 1421 12 309, 1421 12 930, 1421 12 950
14.12	A	Gewinnung von Kalk und Gipsstein sowie Anhydrit, Dolomit und Kreide	1412 (ohne 1412 20 530, 1412 20 550), 1421 12 301, 1421 12 500
14.13	A	Gewinnung von Schiefer	1413
14.21	A	Gewinnung von Kies und Sand	1421 11, 1421 12 133 bis 1421 12 150, <b>1421 13 300</b>
14.22	A	Gewinnung von Ton und Kaolin	1422
14.30	A	Gewinnung von Mineralien für die Herstellung von chemischen Erzeugnissen	1430
14.40	A	Gewinnung von Salz	1440
14.50	A	Gewinnung von Steinen und Erden a.n.g., sonstiger Bergbau	1450

Nr. der Klassifikation	HG	Wirtschaftsgliederung	Entsprechende Meldenummern des Güterverzeichnisses für Produktionsstatistiken, Ausgabe 2002 1)
15.11	VG	Schlachten (ohne Schlachten von Geflügel)	1511
15.12	VG	Schlachten von Geflügel	1512
15.13	VG	Fleischverarbeitung	1513
15.20	VG	Fischverarbeitung	1520
15.31	VG	Kartoffelverarbeitung	1531
15.32	VG	Herstellung von Frucht- und Gemüsesäften	1532, 1598 12 551 bis 1598 12 559
15.33	VG	Obst und Gemüseverarbeitung a.n.g.	1533
15.41	VG	Herstellung von rohen Ölen und Fetten	1541
15.42	VG	Herstellung von raffinierten Ölen und Fetten	1542
15.43	VG	Herstellung von Margarine u.ä. Nahrungsfetten	1543
15.51	VG	Milchverarbeitung	1551, 1598 12 700
15.52	VG	Herstellung von Speiseeis	1552
15.61	A	Mahl- und Schälmaschinen	1561
15.62	A	Herstellung von Stärke und Stärkeerzeugnissen	1562
15.71	A	Herstellung von Futtermitteln für Nutztiere	1571
15.72	A	Herstellung von Futtermitteln für sonstige Tiere	1572
15.81	VG	Herstellung von Backwaren (ohne Dauerbackwaren)	1581
15.82	VG	Herstellung von Dauerbackwaren	1582
15.83	VG	Herstellung von Zucker	1583
15.84	VG	Herstellung von Süßwaren (ohne Dauerbackwaren)	1584
15.85	VG	Herstellung von Teigwaren	1585

1) Soweit nicht besonders aufgeführt, jeweils einschl. zugehöriger Lohnarbeiten, Reparaturen und Instandhaltungen, Installationen und Montagen sowie Veredlungsarbeiten.

Nr. der Klassifikation	HG	Wirtschaftsgliederung	Entsprechende Meldenummern des Güterverzeichnisses für Produktionsstatistiken, Ausgabe 2002 1)
15.86	VG	Verarbeitung von Kaffee und Tee, Herstellung von Kaffee-Ersatz	1586
15.87	VG	Herstellung von Würzmitteln und Saucen	1587
15.88	VG	Herstellung von homogenisierten und diätetischen Nahrungsmitteln	1588
15.89	VG	Herstellung von sonstigen Nahrungsmitteln (ohne Getränke)	1589
15.91	VG	Herstellung von Spirituosen	1591
15.92	VG	Herstellung von Alkohol	1592
15.93	VG	Herstellung von Traubenwein	1593, 1598 12 596
15.94	VG	Herstellung von Apfelwein und sonstigen Fruchtweinen	1594 (ohne 1594 10 007)
15.95	VG	Herstellung von Wermutwein und sonstigen aromatisierten Weinen	1595
15.96	VG	Herstellung von Bier	1596, 1594 10 007, 1598 12 595
15.97	VG	Herstellung von Malz	1597
15.98	VG	Gewinnung natürlicher Mineralwässer, Herstellung von Erfrischungsgetränken	1598 11 301 bis 1598 11 307, 1598 11 500, 1598 12 301 bis 1598 12 309, 1598 12 591 bis 1598 12 594, 1598 12 597 bis 1598 12 599
16.00	VG	Tabakverarbeitung	1600
• 17.11	A	Baumwollaufbereitung und -spinnerei	1710 20 300, 1710 43, 1710 45 570, 1710 52, 1710 54
• 17.12	A	Wollaufbereitung und Streichgarnspinnerei	1710 10, 1710 20 210 bis 1710 20 230, 1710 42 310 bis 1710 42 350, 1710 53 320 bis 1710 53 350, 1710 64, 1710 65
• 17.13	A	Wollaufbereitung und Kammgarnspinnerei	1710 20 250 bis 1710 20 270, 1710 30, 1710 42 510 bis 1710 42 590, 1710 53 520 bis 1710 53 550, 1710 55 700, 1710 62, 1710 63
17.14	A	Flachsaufbereitung und -spinnerei	1710 20 400, 1710 44, 1710 45 700
17.15	A	Zwirnen und Texturieren von Filamentgarnen, Seidenaufbereitung und -spinnerei	1710 20 110 bis 1710 20 190, 1710 41, 1710 45 100 bis 1710 45 309, 1710 51, 1710 55 300, 1710 61

Nr. der Klassifikation	HG	Wirtschaftsgliederung	Entsprechende Meldenummern des Güterverzeichnisses für Produktionsstatistiken, Ausgabe 2002 1)
• 17.16	A	Herstellung von Nähgarn	1710 45 530 bis 1710 45 550, 1710 55 130 bis 1710 55 150, 1710 55 530 bis 1710 55 550
17.17	A	Sonstige Spinnstoffaufbereitung und Spinnerei	1710 20 500, 1710 46, 1710 90
• 17.21	A	Baumwollweberei	1720 20, 1720 32 122 bis 1720 32 390, 1720 32 921 bis 1720 32 990, 1720 33, 1720 40 101 bis 1720 40 709
• 17.22	A	Streichgarnweberei	1720 10 222 bis 1720 10 290, 1720 32 422 bis 1720 32 490
• 17.23	A	Kammgarnweberei	1720 10 322 bis 1720 10 390, 1720 32 522 bis 1720 32 590
• 17.24	A	Seiden- und Filamentgarnweberei	1720 10 100, 1720 31
17.25	A	Sonstige Weberei	1720 10 420 bis 1720 10 900, 1720 40 905 bis 1720 40 909
• 17.30	A	Textilveredlung	1730
• 17.40	VG	Herstellung von konfektionierten Textilwaren (ohne Bekleidung)	1740
• 17.51	VG	Herstellung von Teppichen	1751
• 17.52	VG	Herstellung von Seilerwaren	1752
• 17.53	VG	Herstellung von Vliesstoff und Erzeugnissen daraus (ohne Bekleidung)	1753
• 17.54	VG	Textilgewerbe a.n.g.	1754
• 17.60	A	Herstellung von gewirktem und gestricktem Stoff	1760
• 17.71	VG	Herstellung von Strumpfwaren	1771
• 17.72	VG	Herstellung von Pullovern, Strickjacken u.ä. Waren	1772
• 18.10	VG	Herstellung von Lederbekleidung	1810
• 18.21	VG	Herstellung von Arbeits- und Berufsbekleidung	1821
• 18.22	VG	Herstellung von Oberbekleidung (ohne Arbeits- und Berufsbekleidung)	1822
• 18.23	VG	Herstellung von Wäsche	1823
• 18.24	VG	Herstellung von sonstiger Bekleidung und Bekleidungszubehör	1824
18.30	VG	Zurichtung und Färben von Fellen, Herstellung von Pelzwaren	1830

Nr. der Klassifikation	HG	Wirtschaftsgliederung	Entsprechende Meldenummern des Güterverzeichnis für Produktionsstatistiken, Ausgabe 2002 1)
• 19.10	VG	Herstellung von Leder und Lederfaserstoff	1910
• 19.20	VG	Lederverarbeitung (ohne Herstellung von Lederbekleidung und Schuhen)	1920
• 19.30	VG	Herstellung von Schuhen	1930
• 20.10	A	Säge-, Hobel- und Holzimprägnierwerke	2010
• 20.20	A	Herstellung von Furnier-, Sperrholz-, Holzfaser- und Holzspanplatten	2020
• 20.30	A	Herstellung von Konstruktionsteilen, Fertigbauteilen, Ausbauelementen und Fertigteilbauten aus Holz	2030
20.40	A	Herstellung von Verpackungsmitteln, Lagerbehältern und Ladungsträgern aus Holz	2040
20.51	A	Herstellung von Holzwaren a.n.g. (ohne Herstellung von Möbeln)	2051
20.52	A	Herstellung von Kork-, Flecht- und Korbwaren (ohne Herstellung von Möbeln)	2052
• 21.11	A	Herstellung von Holz- und Zellstoff	2111
• 21.12	A	Herstellung von Papier, Karton und Pappe	2112
• 21.21	A	Herstellung von Wellpapier und -pappe sowie von Verpackungsmitteln aus Papier, Karton und Pappe	2121
• 21.22	A	Herstellung von Haushalts-, Hygiene- und Toilettenartikeln aus Zellstoff, Papier und Pappe	2122
• 21.23	A	Herstellung von Schreibwaren und Bürobedarf aus Papier, Karton und Pappe	2123, 2222 20
• 21.24	A	Herstellung von Tapeten	2124
• 21.25	A	Herstellung von sonstigen Waren aus Papier, Karton und Pappe	2125
22.11	VG	Verlegen von Büchern	2211 (ohne 2211 61 000, 2211 62 000)
22.12	VG	Verlegen von Zeitungen	2212, 2213 11 050
22.13	VG	Verlegen von Zeitschriften	2213 (ohne 2213 11 050)
22.14	VG	Verlegen von bespielten Tonträgern und Musikalien	2214, 2211 61 000, 2211 62 000
22.15	VG	Sonstiges Verlagsgewerbe	2215

Nr. der Klassifikation	HG	Wirtschaftsgliederung	Entsprechende Meldenummern des Güterverzeichnis für Produktionsstatistiken, Ausgabe 2002 1)
• 22.21	VG	Drucken von Zeitungen	2221
• 22.22	VG	Drucken anderer Druckerzeugnisse	2222 (ohne 2222 20)
• 22.23	VG	Druckweiterverarbeitung	2223 (ohne 2223 10 500)
• 22.24	VG	Druck- und Mediovorstufe	2224, 2225 10 007
• 22.25	VG	Erbringung von sonstigen druckbezogenen Dienstleistungen	2225 (ohne 2225 10 007), 2223 10 500
• 22.31	VG	Vervielfältigung von bespielten Tonträgern	2231
• 22.32	VG	Vervielfältigung von bespielten Bildträgern	2232
• 22.33	VG	Vervielfältigung von bespielten Datenträgern	2233
23.10	EN	Kokerei	2310
23.20	EN	Mineralölverarbeitung	2320
23.30	EN	Herstellung und Verarbeitung von Spalt- und Brutstoffen	2330
• 24.11	A	Herstellung von Industriegasen	2411
• 24.12	A	Herstellung von Farbstoffen und Pigmenten	2412
• 24.13	A	Herstellung von sonstigen anorganischen Grundstoffen und Chemikalien	2413
• 24.14	A	Herstellung von sonstigen organischen Grundstoffen und Chemikalien	2414
• 24.15	A	Herstellung von Düngemitteln und Stickstoffverbindungen	2415
• 24.16	A	Herstellung von Kunststoff in Primärformen	2416
• 24.17	A	Herstellung von synthetischem Kautschuk in Primärformen	2417
• 24.20	A	Herstellung von Schädlingsbekämpfungsmitteln, Pflanzenschutz- und Desinfektionsmitteln	2420
• 24.30	A	Herstellung von Anstrichmitteln, Druckfarben und Kitten	2430

1) Soweit nicht besonders aufgeführt, jeweils einschl. zugehöriger Lohnarbeiten, Reparaturen und Instandhaltungen, Installationen und Montagen sowie Veredelungsarbeiten.

Nr. der Klassifikation	HG	Wirtschaftsgliederung	Entsprechende Meldenummern des Güterverzeichnis für Produktionsstatistiken, Ausgabe 2002 1)
• 24.41	VG	Herstellung von pharmazeutischen Grundstoffen	2441
• 24.42	VG	Herstellung von pharmazeutischen Spezialitäten und sonstigen pharmazeutischen Erzeugnissen	2442
• 24.51	VG	Herstellung von Seifen, Wasch-, Reinigungs- und Poliermitteln	2451, 2452 19 705
• 24.52	VG	Herstellung von Duftstoffen und Körperpflegemitteln	2452 (ohne 2452 19 705)
• 24.61	A	Herstellung von pyrotechnischen Erzeugnissen	2461
• 24.62	A	Herstellung von Klebstoffen und Gelatine	2462
• 24.63	A	Herstellung von etherischen Ölen	2463
• 24.64	A	Herstellung von fotochemischen Erzeugnissen	2464
• 24.65	A	Herstellung von unbespielten Ton-, Bild- und Datenträgern	2465
• 24.66	A	Herstellung von sonstigen chemischen Erzeugnissen a.n.g.	2466
• 24.70	A	Herstellung von Chemiefasern	2470
• 25.11	A	Herstellung von Bereifungen	2511
• 25.12	A	Runderneuerung von Bereifungen	2512
• 25.13	A	Herstellung von sonstigen Gummiwaren	2513
• 25.21	A	Herstellung von Platten, Folien, Schläuchen und Profilen aus Kunststoffen	2521
• 25.22	A	Herstellung von Verpackungsmitteln aus Kunststoffen	2522
• 25.23	A	Herstellung von Baubedarfsartikeln aus Kunststoffen	2523
• 25.24	A	Herstellung von sonstigen Kunststoffwaren	2524
• 26.11	A	Herstellung von Flachglas	2611
• 26.12	A	Veredlung und Bearbeitung von Flachglas	2612
• 26.13	A	Herstellung von Hohlglas	2613
• 26.14	A	Herstellung von Glasfaser und Waren daraus	2614
• 26.15	A	Herstellung, Veredlung und Bearbeitung von sonstigem Glas einschließlich technischen Glaswaren	2615
• 26.21	A	Herstellung von keramischen Haushaltswaren und Ziergegenständen	2621
• 26.22	A	Herstellung von Sanitärkeramik	2622
• 26.23	A	Herstellung von keramischen Isolatoren und Isolierteilen	2623

Nr. der Klassifikation	HG	Wirtschaftsgliederung	Entsprechende Meldenummern des Güterverzeichnis für Produktionsstatistiken, Ausgabe 2002 1)
• 26.24	A	Herstellung von keramischen Erzeugnissen für sonstige technische Zwecke	2624
• 26.25	A	Herstellung von keramischen Erzeugnissen a.n.g.	2625
• 26.26	A	Herstellung von feuerfesten keramischen Werkstoffen und Waren	2626
• 26.30	A	Herstellung von keramischen Wand- und Bodenfliesen und -platten	2630
• 26.40	A	Herstellung von Ziegeln und sonstiger Baukeramik	2640
• 26.51	A	Herstellung von Zement	2651
• 26.52	A	Herstellung von Kalk	2652
• 26.53	A	Herstellung von gebranntem Gips	2653, 1412 20 530, 1412 20 550
• 26.61	A	Herstellung von Erzeugnissen aus Beton, Zement und aus Kalksandstein für den Bau	2661, 2666 12 001 bis 2666 12 004
• 26.62	A	Herstellung von Gipszeugnissen für den Bau	2662
• 26.63	A	Herstellung von Frischbeton (Transportbeton)	2663
• 26.64	A	Herstellung von Mörtel und anderem Beton (Trockenbeton)	2664
• 26.65	A	Herstellung von Faserzementwaren	2665
• 26.66	A	Herstellung von Erzeugnissen aus Beton, Zement und Gips a.n.g.	2666 11, 2666 12 006 bis 2666 12 009
• 26.70	A	Be- und Verarbeitung von Naturwerksteinen und Natursteinen a.n.g.	2670
• 26.81	A	Herstellung von Mühl-, Mahl-, Schleif-, Wetz- und Poliersteinen sowie Schleifstoffen	2681
• 26.82	A	Herstellung von sonstigen Erzeugnissen aus nicht metallischen Mineralien a.n.g.	2682, <b>1421 13 500</b>
• 27.10	A	Erzeugung von Roheisen, Stahl und Ferrolegierungen	2710
• 27.21	A	Herstellung von Rohren, Rohrform-, Rohrverschluss- und Rohrverbindungsstücken aus Gusseisen	2721
• 27.22	A	Herstellung von Stahlrohren, Rohrform-, Rohrverschluss- und Rohrverbindungsstücken aus Stahl	2722
• 27.31	A	Herstellung von Blankstahl	2731
• 27.32	A	Herstellung von Kaltband mit einer Breite von weniger als 600 mm	2732
• 27.33	A	Herstellung von Kaltprofilen	2733
• 27.34	A	Herstellung von gezogenem Draht	2734



Nr. der Klassifikation	HG	Wirtschaftsgliederung	Entsprechende Meldenummern des Güterverzeichnis für Produktionsstatistiken, Ausgabe 2002 1)
• 27.41	A	Erzeugung und erste Bearbeitung von Edelmetallen	2741
• 27.42	A	Erzeugung und erste Bearbeitung von Aluminium	2742
• 27.43	A	Erzeugung und erste Bearbeitung von Blei, Zink und Zinn	2743
• 27.44	A	Erzeugung und erste Bearbeitung von Kupfer	2744
• 27.45	A	Erzeugung und erste Bearbeitung von sonstigen NE-Metallen	2745
• 27.51	A	Eisengießereien	2751
• 27.52	A	Stahlgießereien	2752
• 27.53	A	Leichtmetallgießereien	2753
• 27.54	A	Buntmetallgießereien	2754
• 28.11	B	Herstellung von Metallkonstruktionen	2811
• 28.12	B	Herstellung von Ausbauelementen aus Metall	2812
• 28.21	B	Herstellung von Metallbehältern mit einem Fassungsvermögen von mehr als 300 l	2821
• 28.22	B	Herstellung von Heizkörpern und -kesseln für Zentralheizungen	2822
• 28.30	B	Herstellung von Dampfkesseln (ohne Zentralheizungskessel)	2830
• 28.40	A	Herstellung von Schmiede-, Press-, Zieh- und Stanzteilen, gewalzten Ringen und pulvermetallurgischen Erzeugnissen	2840
• 28.51	A	Oberflächenveredlung und Wärmebehandlung	2851
• 28.52	A	Mechanik a.n.g.	2852
• 28.61	A	Herstellung von Schneidwaren und Bestecken aus unedlen Metallen	2861
• 28.62	A	Herstellung von Werkzeugen	2862
• 28.63	A	Herstellung von Schlössern und Beschlägen aus unedlen Metallen	2863
• 28.71	A	Herstellung von Metallbehältern mit einem Fassungsvermögen von 300 l oder weniger	2871
• 28.72	A	Herstellung von Verpackungen und Verschlüssen aus Eisen, Stahl und NE-Metall	2872
• 28.73	A	Herstellung von Drahtwaren	2873, 2875 27 520, 2875 27 690
• 28.74	A	Herstellung von Schrauben, Nieten, Ketten und Federn	2874
• 28.75	A	Herstellung von sonstigen Metallwaren a.n.g.	2875 (ohne 2875 27 520, 2875 27 690)

Nr. der Klassifikation	HG	Wirtschaftsgliederung	Entsprechende Meldenummern des Güterverzeichnis für Produktionsstatistiken, Ausgabe 2002 1)
• 29.11	B	Herstellung von Verbrennungsmotoren und Turbinen (ohne Motoren für Luft- und Straßenfahrzeuge)	2911
• 29.12	B	Herstellung von Pumpen und Kompressoren	2912
• 29.13	B	Herstellung von Armaturen	2913
• 29.14	B	Herstellung von Lagern, Getrieben, Zahnrädern und Antriebs-elementen	2914
• 29.21	B	Herstellung von Öfen und Brennern	2921
• 29.22	B	Herstellung von Hebezeugen und Fördermitteln	2922
• 29.23	B	Herstellung von kälte- und lufttechnischen Erzeugnissen, nicht für den Haushalt	2923
• 29.24	B	Herstellung von sonstigen nicht wirtschaftszweigspezifischen Maschinen a.n.g.	2924
• 29.31	B	Herstellung von land- und forstwirtschaftlichen Zugmaschinen	2931
• 29.32	B	Herstellung von sonstigen land- und forstwirtschaftlichen Maschinen	2932
• 29.41	B	Herstellung von handgeführten kraftbetriebenen Werkzeugen	2941
• 29.42	B	Herstellung von Werkzeugmaschinen für die Metallbearbeitung	2942
• 29.43	B	Herstellung von Werkzeugmaschinen a.n.g.	2943
• 29.51	B	Herstellung von Maschinen für die Metallerzeugung, von Walzwerkseinrichtungen und Gießmaschinen	2951
• 29.52	B	Herstellung von Bergwerks-, Bau- und Baustoffmaschinen	2952
• 29.53	B	Herstellung von Maschinen für das Ernährungsgewerbe und die Tabakverarbeitung	2953
• 29.54	B	Herstellung von Maschinen für das Textil-, Bekleidungs- und Ledergewerbe	2954
• 29.55	B	Herstellung von Maschinen für das Papiergewerbe	2955
• 29.56	B	Herstellung von Maschinen für bestimmte Wirtschaftszweige a.n.g.	2956
• 29.60	B	Herstellung von Waffen und Munition	2960
• 29.71	GG	Herstellung von elektrischen Haushaltsgeräten	2971
• 29.72	GG	Herstellung von nicht elektrischen Heiz-, Koch-, Heißwasser- und Heißluftgeräten a.n.g.	2972

Nr. der Klassifikation	HG	Wirtschaftsgliederung	Entsprechende Meldenummern des Güterverzeichnisses für Produktionsstatistiken, Ausgabe 2002 1)
• 30.01	B	Herstellung von Büromaschinen	3001
• 30.02	B	Herstellung von Datenverarbeitungsgeräten und –einrichtungen	3002
• 31.10	B	Herstellung von Elektromotoren, Generatoren und Transformatoren	3110
• 31.20	A	Herstellung von Elektrizitätsverteilungs- und –schalteinrichtungen	3120
• 31.30	A	Herstellung von isolierten Elektrokabeln, –leitungen und –drähten	3130
• 31.40	A	Herstellung von Akkumulatoren und Batterien	3140
• 31.50	A	Herstellung von elektrischen Lampen und Leuchten	3150
• 31.61	A	Herstellung von elektrischen Ausrüstungen für Motoren und Fahrzeuge a.n.g.	3161
• 31.62	A	Herstellung von sonstigen elektrischen Ausrüstungen a.n.g.	3162
• 32.10	A	Herstellung von elektronischen Bauelementen	3210
• 32.20	B	Herstellung von Geräten und Einrichtungen der Telekommunikationstechnik	3220
• 32.30	GG	Herstellung von Rundfunkgeräten sowie phono- und videotechnischen Geräten	3230
• 33.10	B	Herstellung von medizinischen Geräten und orthopädischen Erzeugnissen	3310
• 33.20	B	Herstellung von Mess-, Kontroll-, Navigations- u.ä. Instrumenten und Vorrichtungen	3320
• 33.30	B	Herstellung von industriellen Prozesssteuerungseinrichtungen	3330
• 33.40	GG	Herstellung von optischen und fotografischen Geräten	3340
• 33.50	GG	Herstellung von Uhren	3350

Nr. der Klassifikation	HG	Wirtschaftsgliederung	Entsprechende Meldenummern des Güterverzeichnisses für Produktionsstatistiken, Ausgabe 2002 1)
• 34.10	B	Herstellung von Kraftwagen und Kraftwagenmotoren	3410
• 34.20	B	Herstellung von Karosserien, Aufbauten und Anhängern	3420
• 34.30	B	Herstellung von Teilen und Zubehör für Kraftwagen und Kraftwagenmotoren	3430
• 35.11	B	Schiffbau (ohne Boots- und Yachtbau)	3511
• 35.12	B	Boots- und Yachtbau	3512
• 35.20	B	Bahnindustrie	3520
• 35.30	B	Luft- und Raumfahrzeugbau	3530
• 35.41	GG	Herstellung von Krafträdern	3541
• 35.42	GG	Herstellung von Fahrrädern	3542
• 35.43	GG	Herstellung von Behindertenfahrzeugen	3543
• 35.50	GG	Fahrzeugbau a.n.g.	3550
• 36.11	GG	Herstellung von Sitzmöbeln	3611
• 36.12	GG	Herstellung von Büro- und Ladenmöbeln	3612, 3614 11 001, 3614 13 095
• 36.13	GG	Herstellung von Küchenmöbeln	3613
• 36.14	GG	Herstellung von sonstigen Möbeln	3614 (ohne 3614 11 001, 3614 13 095)
36.15	GG	Herstellung von Matratzen	3615
36.21	GG	Herstellung von Münzen	3621
36.22	GG	Herstellung von Schmuck, Gold- und Silberschmiedewaren (ohne Phantasieschmuck)	3622
36.30	GG	Herstellung von Musikinstrumenten	3630
36.40	VG	Herstellung von Sportgeräten	3640
36.50	VG	Herstellung von Spielwaren	3650
36.61	VG	Herstellung von Phantasieschmuck	3661
36.62	VG	Herstellung von Besen und Bürsten	3662
36.63	VG	Herstellung von Erzeugnissen a.n.g.	3663
37.10	A	Recycling von metallischen Altmaterialien und Reststoffen	3710
37.20	A	Recycling von nicht metallischen Altmaterialien und Reststoffen	3720

Statistisches Landesamt Musterland, 34211 Musterstadt (Postanschrift)

**MONATSBERICHT FÜR BETRIEBE DES  
VERARBEITENDEN GEWERBES SOWIE DES  
BERGBAUS UND DER GEWINNUNG VON  
STEINEN UND ERDEN**



Falls obenstehende Anschrift oder Firmierung nicht mehr zutrifft, bitte berichtigen

Diese Meldung erfolgt für Betrieb (Werk) in:

PLZ, Ort: \_\_\_\_\_  
Betriebsnummer: \_\_\_\_\_  
Vorwahl / Tel.-Nr.: \_\_\_\_\_  
E-Mail: \_\_\_\_\_

Bei Rückfragen im Statistischen Landesamt wenden Sie sich bitte an:

Telefon: (xxxx) xxxxxx      Telefax: (xxxx) xx xxxx  
E-Mail: xxx@xxx.de

Die Richtigkeit der nachfolgenden Angaben wird bestätigt:

Ort \_\_\_\_\_ Datum \_\_\_\_\_ Unterschrift \_\_\_\_\_

→ Bitte schicken Sie den ausgefüllten Erhebungsvordruck bis zum 12. nach Ablauf des Berichtsmonats an die Erhebungsstelle zurück.

→ Informationen zu dieser Erhebung und ihren Rechtsgrundlagen finden Sie auf der Rückseite des Erhebungsvordrucks.



<b>Betriebsnummer</b> (SST 1-9)	<b>WZ 2003-Nr.</b> vierstellig	<b>Unternehmensnummer</b>	<b>Berichtsmonat/Jahr:</b>	<b>Statistiknummer</b> <b>001</b>

**1. Tätige Personen**  
(am Ende des Berichtsmonats)

	Betriebsstelle im Verarbeitenden Gewerbe sowie im Bergbau und in der Gewinnung von Steinen und Erden			Baugewerbliche Betriebsstelle	Sonstige Betriebsstelle (Handel, Transport, Landwirtschaft u. a. m.)
	WZ 2003-Nr.	WZ 2003-Nr.	WZ 2003-Nr.		
<b>Gesamtzahl</b> der tätigen Personen (einschl. tätiger Inhaber/-innen)	11	11	11	21	31
darunter: <b>Arbeiter und Arbeiterinnen</b> (einschl. gewerblich Auszubildender)	12	12	12	22	32

**2. Umsatz im Berichtsmonat** (ohne Umsatzsteuer)

	in vollen Euro				
Inlandsumsatz (Umsatz im gesamten Bundesgebiet)	13	13	13	23	33
Auslandsumsatz insgesamt (einschl. Umsatz mit deutschen Exporteuren)	14	14	14		34
darunter: Umsatz mit dem <u>nicht</u> zur Eurozone gehörenden Ausland	15	15	15		38

**3. Auftragseingang im Berichtsmonat** (ohne Umsatzsteuer)

	in vollen Euro		
Inlandsaufträge (Aufträge aus dem gesamten Bundesgebiet)	16	16	16
Auslandsaufträge insgesamt (einschl. Aufträge von deutschen Exporteuren)	17	17	17
darunter: Aufträge aus dem <u>nicht</u> zur Eurozone gehörenden Ausland	18	18	18

Angaben zu den **Abschnitten 4 bis 5** bitte für den **gesamten Betrieb** machen (einschl. baugewerblicher und sonstiger Betriebsstelle).

**4. Geleistete Arbeitsstunden im Berichtsmonat**

Tatsächlich geleistete Arbeitsstunden aller tätigen Personen (einschl. tätiger Inhaber/-innen) 35 \_\_\_\_\_ in vollen Stunden

**5. Löhne und Gehälter im Berichtsmonat** (ohne Arbeitgeberanteile zur Sozialversicherung)

Bruttolohnsumme einschl. Vergütungen für gewerbliche Auszubildende 36 \_\_\_\_\_ in vollen Euro  
Bruttogehaltsumme einschl. Vergütungen für kaufmännische und technische Auszubildende 37 \_\_\_\_\_

**Bemerkungen** (hier besondere Hinweise, falls außergewöhnliche Verhältnisse die Angaben beeinflusst haben)

**Erläuterungen zum Monatsbericht für Betriebe des Verarbeitenden Gewerbes  
sowie des Bergbaus und der Gewinnung von Steinen und Erden  
(Kurzfassung)**

**Beachten Sie bitte bei der Ausfüllung des Berichts die ausführlichen Erläuterungen zum  
Monatsbericht für Betriebe**

### Zweck, Art und Umfang der Erhebung

Die Ergebnisse des Monatsberichts für Betriebe des Verarbeitenden Gewerbes sowie des Bergbaus und der Gewinnung von Steinen und Erden dienen der kurzfristigen Beurteilung der konjunkturellen Lage sowie der regionalen und sektoralen Strukturpolitik. Sie stellen eine unentbehrliche Grundlage für zahlreiche Entscheidungen der gesetzgebenden Körperschaften, der Bundes- und Landesregierungen, der Verbände, Kammern und anderer Institutionen auf dem Gebiet der gesamten Wirtschaftspolitik dar. Insoweit haben die von Ihnen gemachten Angaben mittelbar auch Rückwirkungen zu mindestens auf die Rahmenbedingungen Ihres Handelns. Darüber hinaus können die Ergebnisse des Monatsberichts für Sie auch unmittelbar, z. B. als Indikator für die Entwicklungen in der Sie betreffenden Branche, von Nutzen sein.

Der Monatsbericht erfasst monatlich die produzierenden Betriebe von höchstens 68 000 Unternehmen des Verarbeitenden Gewerbes sowie des Bergbaus und der Gewinnung von Steinen und Erden wie auch die produzierenden Betriebe der anderen Unternehmen, jeweils ohne Baubetriebe und Betriebe der Energie- und Wasserversorgung.

### Rechtsgrundlagen

- Bundesstatistikgesetz (BStatG) vom 22. Januar 1987 (BGBl. I S. 462, 565), zuletzt geändert durch Artikel 16 des Gesetzes vom 21. August 2002 (BGBl. I S. 3322),
- Gesetz über die Statistik im Produzierenden Gewerbe (ProdGewStatG) in der Fassung der Bekanntmachung vom 21. März 2002 (BGBl. I S. 1181), geändert durch Artikel 2 des Gesetzes vom 26. Juli 2002 (BGBl. I S. 2867).

Erhoben werden die Tatbestände zu § 2 Buchstabe A Ziffer I Nr. 1 bis 5 ProdGewStatG. Die Auskunftspflicht ergibt sich aus § 9 ProdGewStatG in Verbindung mit § 15 Abs. 1 BStatG. Danach sind die Inhaber oder Leiter der Betriebe bzw. Unternehmen auskunftspflichtig. Verstöße gegen die Auskunftspflicht – als solche gelten auch Terminüberschreitungen – können nach § 23 BStatG als Ordnungswidrigkeit mit einer Geldbuße geahndet werden. Nach § 15 Abs. 6 BStatG haben Widerspruch und Anfechtungsklage gegen die Aufforderung zur Auskunftserteilung keine aufschiebende Wirkung.

### Geheimhaltung, Hilfsmerkmale, Trennen und Löschen, Statistikregister

Die erhobenen Einzelangaben werden nach § 16 BStatG grundsätzlich geheimgehalten, insbesondere werden sie nicht den Finanzämtern zugänglich gemacht. Nur in gesetzlich ausdrücklich geregelten Ausnahmefällen dürfen Einzelangaben übermittelt werden. Eine Übermittlung der erhobenen Einzelangaben ist nach § 10 ProdGewStatG in Verbindung mit § 16 Abs. 4 BStatG an oberste Bundes- oder Landesbehörden in Form von Tabellen mit statistischen Ergebnissen zulässig, auch soweit Tabellenfelder nur einen einzigen Fall ausweisen. Eine Übermittlung von Einzelangaben mit Name und Anschrift ist ausgeschlossen.

Die Pflicht zur Geheimhaltung besteht auch für die Personen, die Empfänger von Einzelangaben sind.

Nach § 47 des Gesetzes gegen Wettbewerbsbeschränkungen (GWB) in der Fassung der Bekanntmachung vom 26. August 1998 (BGBl. I S. 2546), das zuletzt durch Artikel 2 des Gesetzes vom 2. September 2002 (BGBl. I S. 3448) geändert worden ist, werden der Monopolkommission für die Begutachtung der Entwicklung der Unternehmenskonzentration zusammengefasste Einzelangaben über die Vorhundertanteile der größten Unternehmensgruppen, Unternehmen, Betriebe oder fachlichen Teile von Unternehmen des jeweiligen Wirtschaftsbereichs übermittelt. Hierbei dürfen die zusammengefassten Einzelangaben nicht weniger als drei Einheiten betreffen und keine Rückschlüsse auf zusammengefasste Angaben von weniger als drei Einheiten ermöglichen.

Name und Anschrift des Unternehmens bzw. Betriebes, Name und Telefonnummer der für eventuelle Rückfragen zur Verfügung stehenden Person, Meldung für Betrieb (Werk) in (PLZ, Ort) sowie Ort, Datum und Unterschrift sind Hilfsmerkmale, die lediglich der technischen Durchführung der Erhebung dienen. Sie werden nach Abschluss der Prüfung der Angaben vom Erhebungsvordruck getrennt, gesondert aufbewahrt und mit Ausnahme von Name, Anschrift und Telefonnummer des Unternehmens bzw. Betriebes spätestens nach Beendigung des Zeitraums der periodisch wiederkehrenden Erhebung vernichtet.

Die verwendete Betriebs- und Unternehmensnummer dient der Unterscheidung der in die Erhebung einbezogenen Betriebe. Sie besteht aus einer laufenden, frei vergebenen, jedoch länderspezifischen Nummer. Die WZ 2003-Nummer ist die Nummer desjenigen Wirtschaftszweiges (Klasse der WZ 2003 = Vierstelliger), in dem der jeweilige Betrieb seinen wirtschaftlichen Schwerpunkt hat.

Die Angaben zu Name, Anschrift und Telefonnummer sowie die Betriebs- und Unternehmensnummer/WZ 2003-Nummer werden zusammen mit den Erhebungsmerkmalen „tätige Personen“ und „Umsatz“ zur Führung des Unternehmensregisters für statistische Zwecke (Statistikregister) verwendet. Rechtsgrundlagen hierfür sind § 13 BStatG und die Verordnung (EWG) Nr. 2186/93 des Rates vom 22. Juli 1993 über die innergemeinschaftliche Koordinierung des Aufbaus von Unternehmensregistern für statistische Verwendungszwecke (ABl. EG Nr. L 196 S. 1).

### Meldung

Grundsätzlich für den gesamten Betrieb – nicht für das Unternehmen – einschl. seiner nicht produzierenden Teile und der in der Nähe liegenden Verwaltungs-, Reparatur-, Montage- und Hilfsbetriebe sowie der mit dem Betrieb verbundenen Kantinen und sonstigen Sozialeinrichtungen; einzubeziehen sind Baukolonnen für den Eigenbedarf und baugewerbliche Betriebsteile, die nicht zur Baubereitstellung melden.

### Aufgliederung nach fachlichen Betriebsteilen

Die Erhebungsmerkmale tätige Personen, Umsatz und Auftragseingang sind nach fachlichen Betriebsteilen aufzugliedern. Können aufzugliedemde Angaben nicht eindeutig zugeordnet werden, sind sie anteilmäßig aufzuschlüsseln.

Tätige Personen in den Baukolonnen für den Eigenbedarf sind in der Sammelposition „Baugewerbliche Betriebsteile“ zu melden.

#### 1 Tätige Personen

Voll zu zählen sind auch Erkrankte, Urlauber, -innen, Teilzeitbeschäftigte, Kurzarbeiter, -innen, Saison- und Aushilfsarbeiter, -innen, Heimarbeiter, -innen, Streikende, von der Aussperrung Betroffene, Personen mit Altersteilzeitregelungen, Auszubildende sowie an andere Unternehmen gegen Entgelt überlassene Mitarbeiter, -innen.

Nicht zu melden sind unbezahlt mithelfende Familienangehörige mit weniger als 1/3 der üblichen Arbeitszeit – das sind im Allgemeinen weniger als 55 Stunden im Monat –, Leiharbeiter, -innen sowie Arbeitskräfte, die als Beauftragte anderer Betriebe im meldenden Betrieb Montage- und Reparaturarbeiten durchführen, und aufgrund einer tarifvertraglichen Vorruhestandsregelung ausgeschiedene Mitarbeiter, -innen.

#### 2 Umsatz

Summe der Rechnungsendbeträge (ohne Umsatzsteuer) der im Berichtsmonat abgerechneten Lieferungen und Leistungen an Dritte – unabhängig vom Zahlungseingang – einschl. Verbrauchsteuern und gebannt in Rechnung gestellter Kosten für Fracht, Porto, Verpackung usw. Zu melden sind auch Erlöse aus Lieferungen und Leistungen an rechtlich selbstständige Konzern- und Verkaufsgesellschaften. Unmittelbar gewährte Preisnachlässe sind abzusetzen.

Umsätze aus dem Verkauf von Elektrizität, Fernwärme, Gas, Dampf und Wasser sind anteilig auf die fachlichen Betriebsteile zu verteilen.

#### 3 Auftragseingang

Wert (ohne Umsatzsteuer und Preisnachlässe) der vom Betrieb/Unternehmen akzeptierten Aufträge auf Lieferung selbst hergestellter oder in Lohnarbeit gefertigter Erzeugnisse. Als Auftragseingänge zählen auch Verkäufe ab Lager, wenn Auftragseingang und Auslieferung zeitlich zusammenfallen.

Einzubeziehen sind Erlöse aus Reparaturen, Instandhaltungen, Installationen, Montagen und Lohnarbeiten sowie Verbrauchsteuern und Kosten für Fracht, Verpackung, Porto usw.

Nicht einzubeziehen sind Aufträge auf Lieferungen von Elektrizität, Fernwärme, Gas, Dampf, Wasser, Handelsware und „verkaufsfähigen“ Produktionsrückständen sowie Aufträge über nichtindustrielle/nichthandwerkliche Leistungen, Aufträge die aus der Produktion einer im Ausland gelegenen Firma geliefert werden und unternehmensinterne Fabrikorder.

Lautet die Auftragsbestätigung nur über eine Menge, so sind die Auftragswerte mit Hilfe der z. Z. des Auftragseingangs geltenden Tagespreise zu ermitteln. Bei Abrufaufträgen sind nur die Werte der Abrufe im Berichtsmonat als Auftragseingänge zu melden.

#### 4 Geleistete Arbeitsstunden

Zu melden sind die im Betrieb tatsächlich geleisteten – nicht die bezahlten – Stunden aller tätigen Personen (einschl. Heimarbeiter, -innen). Bei Schichtbetrieben ist die Summe aller Stunden in allen Schichten anzugeben.

Einzubeziehen sind geleistete Über-, Nacht-, Sonn- und Feiertagsstunden. Nicht einzubeziehen sind ausgefallene Arbeitsstunden, auch wenn sie bezahlt wurden, sowie Stunden für Montage- und Reparaturarbeiten von Beauftragten anderer Betriebe.

#### 5 Löhne und Gehälter

Summe der Bruttobezüge der tätigen Personen (einschl. der an andere Unternehmen überlassenen Mitarbeiter, -innen) ohne Arbeitgeberanteile zur Sozialversicherung.

Einzubeziehen sind tariflich oder frei vereinbarte Zulagen (z. B. Akkord-, Nachtarbeits-, Schmuttzulagen), Naturalvergütungen, Vergütungen für ausgefallene Arbeitszeit (z. B. Urlaubslöhne), Lohn- und Gehaltsfortzahlungen im Krankheitsfall und Zuschüsse des Arbeitgebers zum Krankengeld, Arbeitsentgelte und sonstige lohnsteuerpflichtige Zahlungen des Arbeitgebers im Rahmen von Altersteilzeitregelungen, Urlaubsbeihilfen, Gratifikationen, Gewinnbeteiligungen, tariflich oder frei vereinbarte Kindergelder und sonstige Familienzuschläge sowie Erziehungsbeihilfen, ferner vermögenswirksame Leistungen des Arbeitgebers und gezahlte Beträge an tätige Personen in eigenen Sozialeinrichtungen (z. B. Werksarzt) sowie Bezüge von Gesellschaftern, Vorstandsmitgliedern und anderen leitenden Kräften (soweit sie steuerlich als Einkünfte aus unselbständiger Arbeit gelten) und Provisionen und Tantiemen.

Nicht einzubeziehen sind Anweisungen des staatlichen Kindergeldes, Sozial- und sonstige Aufwendungen des Arbeitgebers (u. a. Pflichtbeiträge zur Sozialversicherung, Beiträge zur Berufsgenossenschaft, Aufwendungen für die betriebliche Altersversorgung, Vorruhestandszahlungen, Kurzarbeitergeld), an andere Unternehmen für entgeltliche Überlassung von Arbeitskräften gezahlte Beträge sowie Einnahmen von anderen Unternehmen für die Überlassung von Arbeitnehmern.